

Statistik von Baden-Württemberg

BAND

405

Heft 8

Volks-, Berufs-, Gebäude-, Wohnungs- und Arbeits- stättenzählung 1987

**Fachbereichsergebnisse
der Volks- und Berufszählung:**

**Bevölkerungsstruktur
Demographische Daten**

Landesergebnisse

ISSN 0936-4706

Statistisches Landesamt Baden-Württemberg

Postfach 106033 · 7000 Stuttgart 10

Telefon (0711) 641-0 · Telex 722815 stala d · Btx *64651 # · Telefax 6412440

Preis DM 15,60

zuzügl. Versandkosten

Herstellung: W. Kohlhammer Druckerei GmbH + Co · 7000 Stuttgart 61

Nachdruck, auch im Auszug, nur mit Quellenangabe gestattet

In der Schriftenreihe "Statistik von Baden-Württemberg" erscheinen folgende Veröffentlichungen mit Ergebnissen der Volks-, Berufs-, Gebäude-, Wohnungs- und Arbeitsstättenzählung 1987:

Band 401 Methodische Grundlagen und textliche Darstellung der Ergebnisse

- Heft 1: Dokumentation, (in Vorbereitung)
- Heft 2: Methode und Analysen, (in Vorbereitung)
- Heft 3: Kartographie, (in Vorbereitung)

Band 402 Regionalergebnisse der Volks- und Berufszählung 1987

- Heft 1: Strukturdaten zu Bevölkerung und Erwerbstätigkeit – Kreis- und Gemeindeergebnisse –, 420 Seiten, 23,- DM
- Heft 2: Bevölkerungs- und Haushaltsstruktur – Kreis- und Gemeindeergebnisse –, 398 Seiten, 22,- DM
- Heft 3: Bevölkerungs-, Haushalts- und Erwerbsstruktur der Ausländer – Kreis- und Gemeindeergebnisse –, 280 Seiten, 18,- DM
- Heft 4: Erwerbsstruktur – Kreis- und Gemeindeergebnisse –, 388 Seiten, 22,- DM
- Heft 5: Strukturdaten zu Bevölkerung und Erwerbstätigkeit – Regions- und Kreisergebnisse –, 488 Seiten, 27,40 DM
- Heft 6 A: Demographische und erwerbsstatistische Eckdaten in den Regierungsbezirken Stuttgart und Tübingen nach Gemeindeteilen – Kreis- und Gemeindeergebnisse –, 412 Seiten, 24,40 DM
- 6 B: dto. Regierungsbezirke Karlsruhe und Freiburg, 344 Seiten, 21,- DM
- Heft 7 A: Die Pendlerverflechtung in Baden-Württemberg (Auspendler) – Gemeindeergebnisse –, 344 Seiten, 20,- DM
- 7 B: Die Pendlerverflechtung in Baden-Württemberg (Einpendler) – Gemeindeergebnisse –, 348 Seiten, 20,- DM
- Heft 8: Strukturdaten zur Pendlerwanderung – Gemeinde- und Kreisergebnisse –, 262 Seiten, 17,80 DM
- Heft 9: Sozial- und Erwerbsstruktur nach Raumkategorien des Landesentwicklungsplanes – Regierungsbezirks- und LEP-Raumergebnisse –, 562 Seiten, 31,- DM
- Heft 10 A: Vergleichsdaten zur Zählung 1970 für die Regierungsbezirke Stuttgart und Tübingen – Kreis- und Gemeindeergebnisse –, 566 Seiten, 31,- DM
- 10 B: dto. Regierungsbezirke Karlsruhe und Freiburg, 502 Seiten, 28,60 DM
- Heft 11: Soziodemographische Grunddaten nach Wahlkreisen – Bundes- und Landtagswahlkreisergebnisse –, 246 Seiten, 16,80 DM
- Heft 12: Bevölkerungs- und Erwerbsstruktur, Pendler – Arbeitsamts- und Dienststellenbezirksergebnisse –, 414 Seiten, 25,60 DM

Band 403 Regionalergebnisse der Gebäude- und Wohnungszählung 1987

- Heft 1: Strukturdaten zu Gebäuden und Wohnungen – Kreis- und Gemeindeergebnisse –, 325 Seiten, 19,- DM
- Heft 2: Wohnverhältnisse der Haushalte und Wohnungsmieten – Kreis- und Gemeindeergebnisse –, 254 Seiten, 17,- DM
- Heft 3: Eigentümer, Nutzung und Beheizung von Gebäuden und Wohnungen – Kreis- und Gemeindeergebnisse –, 350 Seiten, 20,- DM
- Heft 4 A: Strukturdaten zu Gebäuden und Wohnungen in den Regierungsbezirken Stuttgart und Tübingen nach Gemeindeteilen – Kreis- und Gemeindeergebnisse –, 428 Seiten, 24,- DM
- 4 B: dto. Regierungsbezirke Karlsruhe und Freiburg, 354 Seiten, 21,- DM
- Heft 5: Strukturdaten zu Gebäuden und Wohnungen – Regions- und Kreisergebnisse –, 286 Seiten, 18,80 DM
- Heft 6: Wohnraumversorgung der Haushalte – Regions- und Kreisergebnisse –, 322 Seiten, 20,- DM
- Heft 7: Wohnungsmieten – Regions- und Kreisergebnisse –, 268 Seiten, 17,80 DM
- Heft 8 A: Vergleichsdaten zur Zählung 1968 für die Regierungsbezirke Stuttgart und Tübingen – Kreis- und Gemeindeergebnisse zum Gebietsstand 1970 –, 438 Seiten, 25,40 DM
- 8 B: dto. Regierungsbezirke Karlsruhe und Freiburg, 386 Seiten, 23,20 DM

Fortsetzung siehe hintere Umschlagseite!

Vorwort

Mit den Ergebnissen der Volks-, Berufs-, Gebäude-, Wohnungs- und Arbeitsstättenzählung 1987 liegen erstmals wieder seit 17 Jahren im Bereich der Volks- und Berufszählung bzw. seit 19 Jahren im Bereich der Gebäude- und Wohnungszählung neue Basisdaten vor.

Die Ergebnisse der Zählungen bilden Grundlagen für politische Entscheidungen im Bund, im Land, in den Gemeinden und Gemeindeverbänden auf den Gebieten Wirtschaft und Soziales, Wohnungswirtschaft, Raumordnung, Verkehr, Umwelt sowie Arbeitsmarkt und Bildungswesen. Die Zählungen vermitteln zugleich Grunddaten für das Gesamtsystem der amtlichen Statistik und waren Grundlage für die Feststellung der amtlichen Bevölkerungszahl des Landes und seiner Gemeinden zum Stichtag der Zählung (25.5.1987).

Auf Grund einer rationellen manuellen und maschinellen Bearbeitung des Erhebungsmaterials – teilweise wurden in den örtlichen Erhebungsstellen gefertigte elektronische Datenträger vom Rechenzentrum des Statistischen Landesamtes direkt weiterverarbeitet – war es möglich, im Oktober 1988, also 17 Monate nach dem Zählungstichtag, erste wichtige Ergebnisse den Gemeinden zur Verfügung zu stellen.

Im vorliegenden Band sind nunmehr *Fachbereichsergebnisse* für das Land in *tiefer sachlicher Gliederung* zusammengestellt. Die dargebotenen Tabellen sind Bestandteil des zwischen dem Statistischen Bundesamt und den Statistischen Landesämtern vereinbarten Liefertabellenprogramms auf Landesebene und entsprechen teilweise dem gemeinsam festgelegten Mindestveröffentlichungsprogramm.

Der Band wurde in Abteilung 2 "Bevölkerung und Kultur" bearbeitet.

Stuttgart, im November 1991

Statistisches Landesamt
Baden-Württemberg

Prof. Dr. Max Wingen
Präsident

Inhalt

| | Seite |
|--|-------|
| Vorwort | 3 |
| Vorbemerkungen | 7 |
| Personenbogen | 9 |
| Definitionen und Erläuterungen | 11 |
| Übersicht über die Tabellen des Bandes 405, Heft 8 | 17 |

Schaubilder

| | |
|---|----|
| 1. Deutsche und Ausländer am Ort der Hauptwohnung in Baden-Württemberg am 25. Mai 1987 nach Alter und Geschlecht | 21 |
| 2. Bevölkerung am Ort der Hauptwohnung in Baden-Württemberg am 25. Mai 1987 nach Altersgruppen und rechtlicher Zugehörigkeit zu einer Religionsgesellschaft | 23 |
| 3. Bevölkerung am Ort der Hauptwohnung in Baden-Württemberg am 25. Mai 1987 nach Altersgruppen und überwiegendem Lebensunterhalt | 25 |
| 4. Bevölkerung am Ort der Hauptwohnung in Baden-Württemberg am 25. Mai 1987 nach rechtlicher Zugehörigkeit zu einer Religionsgesellschaft und Familienstand | 27 |

Tabellen

| | |
|---|-----|
| 1. Bevölkerung am Ort der Hauptwohnung in Baden-Württemberg am 25. Mai 1987 nach Alter, Deutschen/Ausländern, Geschlecht und Familienstand | 30 |
| 2.1 Bevölkerung am Ort der Hauptwohnung im Alter von 15 bis unter 65 Jahren in Baden-Württemberg am 25. Mai 1987 nach Beteiligung am Erwerbsleben, Geschlecht, Alter und höchstem Schulabschluß | 42 |
| 2.2 Ausländer am Ort der Hauptwohnung im Alter von 15 bis unter 65 Jahren in Baden-Württemberg am 25. Mai 1987 nach Geschlecht, Alter und höchstem Schulabschluß | 74 |
| 3. Bevölkerung am Ort der Hauptwohnung, Schüler und Studierende sowie Auszubildende in Baden-Württemberg am 25. Mai 1987 nach Deutschen/Ausländern, Geschlecht und Alter | 82 |
| 4. Bevölkerung am Ort der Hauptwohnung in Baden-Württemberg am 25. Mai 1987 nach Deutschen/Ausländern, Geschlecht, Geburtsjahren und rechtlicher Zugehörigkeit zu einer Religionsgesellschaft | 87 |
| 5. Bevölkerung am Ort der Hauptwohnung in Baden-Württemberg am 25. Mai 1987 nach Deutschen/Ausländern, Geschlecht, Alter, rechtlicher Zugehörigkeit zu einer Religionsgesellschaft und Familienstand | 108 |
| 6. Bevölkerung am Ort der Hauptwohnung in Baden-Württemberg am 25. Mai 1987 nach Deutschen/Ausländern, Geschlecht, Altersgruppen, rechtlicher Zugehörigkeit zu einer Religionsgesellschaft und höchstem Schulabschluß | 120 |
| 7. Bevölkerung am Ort der Hauptwohnung in Baden-Württemberg am 25. Mai 1987 nach Geschlecht, Alter, Familienstand und überwiegendem Lebensunterhalt | 151 |
| 8. Bevölkerung am Ort der Hauptwohnung in Baden-Württemberg am 25. Mai 1987 nach Deutschen/Ausländern, Geschlecht, Altersgruppen, Familienstand, Beteiligung am Erwerbsleben und überwiegendem Lebensunterhalt | 180 |

Vorbemerkungen

Die Volks-, Berufs-, Gebäude-, Wohnungs- und Arbeitsstättenzählung (Volkszählung 1987) wurde nach dem Stand vom 25. Mai 1987 (Zählungstichtag) flächendeckend durchgeführt.

Erhebungseinheiten waren Personen und Haushalte (Volks- und Berufszählung), Wohnungen (Wohnungszählung), Gebäude mit Wohnraum und ständig bewohnte Unterkünfte (Gebäudezählung) sowie nichtlandwirtschaftliche Arbeitsstätten und Unternehmen (Arbeitsstättenzählung).


Das Erhebungskonzept der Volkszählung 1987 stellte sicher, daß alle Einwohner – auch wenn im Inland mehr als eine Wohnung benutzt wurde – in jeder dieser Wohnungen statistisch erfaßt wurden. Bei Personen mit mehr als einer Wohnung stellte sich nun die Frage, in welcher dieser Wohnungen sie zur **amtlichen Bevölkerungszahl** zu rechnen waren. Dabei hat sich die Methode der Zurechnung zwischen den Volkszählungen 1970 und 1987 verändert. Die im Zusammenhang mit der amtlichen Bevölkerungszahl 1987 ermittelte **Bevölkerung am Ort der Hauptwohnung** umfaßt diejenigen Personen, die im betreffenden Gebiet ihre alleinige Wohnung bzw. ihre Hauptwohnung im Sinne des § 12 des Melderechtsrahmengesetzes 1980 haben.

Nach § 12 des Melderechtsrahmengesetzes ist die Hauptwohnung – soweit mehrere Wohnungen benutzt werden – die vorwiegend benutzte Wohnung. Hauptwohnung einer verheirateten Person, die nicht dauernd getrennt von ihrer Familie lebt, ist die vorwiegend benutzte Wohnung der Familie. In Zweifelsfällen ist die vorwiegend benutzte Wohnung dort, wo der Schwerpunkt der Lebensbeziehungen liegt.

Demgegenüber wurde bei der Ermittlung der Bevölkerungszahl bei der Volkszählung 1970 die sogenannte **Wohnbevölkerung** festgestellt. Die Wohnbevölkerung umfaßt diejenigen Personen, die in dem angegebenen Gebiet ihre ständige Wohnung haben. Personen mit mehreren Wohnungen wurden für die Gemeinde gezählt, von der aus sie zur Arbeit oder Ausbildung gingen. Für nicht erwerbstätige bzw. nicht in Ausbildung stehende Personen erfolgte die Zuordnung nach dem Ort des überwiegenden Aufenthalts.

Durch diesen neuen Zurechnungsmodus werden **Analysen im Zeitvergleich**, auch bei der Betrachtung der Erwerbsbevölkerung, **beeinflußt**.

Tabellenfelder, für die **kein Wert vorhanden ist** bzw. **deren Wert** aus Geheimhaltungsgründen **gelöscht wurde**, sind durch "—" gekennzeichnet.



Definitionen und Erläuterungen

Der Nachweis von Definitionen und Erläuterungen wurde auf die wichtigsten in den Tabellen vorkommenden Begriffe beschränkt. Aus Gründen der Übersichtlichkeit wurden die Begriffe alphabetisch angeordnet. **Drucktechnische Hervorhebungen** in den Texten sind als Querverweise zu verstehen.

Um das Auffinden einzelner Merkmalsnachweisungen und Merkmalskombinationen zu erleichtern und zugleich Zusammenhänge zwischen den verschiedenen Darstellungen sichtbar zu machen, wird auf Seite 17 **eine Übersicht über die Tabellen des Bandes (Kreuzmatrix)** dargestellt, der zu entnehmen ist, in welchen Tabellen entsprechende Nachweisungen vorgesehen sind.

Andere Religionsgesellschaft

Hierzu zählen alle nicht gesondert ausgewiesenen Religionsgesellschaften, z.B.

- die Ostkirchen: Orthodoxe Kirche (z.B. Griechisch-Orthodoxe Kirche),
- Orientalische Kirche und Sondergruppen,
- die Altkatholische Kirche und verwandte Gruppen,
- die christlich orientierten Sondergemeinschaften wie die Adventisten, Bibelforscher, Zeugen Jehovas, Christliche Wissenschaft, die Katholisch-Apostolische Kirche, Neuapostolische Kirche,
- die nichtchristlichen Volks- und Weltreligionen (z.B. Buddhismus) sowie
- die freireligiösen und Weltanschauungsgemeinschaften.

Angestellte

Zu den Angestellten zählen alle nicht beamteten Gehaltsempfänger, d.h. alle kaufmännischen und technischen Angestellten sowie Verwaltungsangestellte, auch wenn sie in leitender Stellung (Direktor, Prokurist) tätig sind. Maßgebend für die Zuordnung ist der Arbeitsvertrag und nicht die Art der Versicherung, so daß z.B. Personen, die aufgrund ihrer langjährigen Betriebszugehörigkeit vom **Arbeiter** – in das Angestelltenverhältnis übernommen wurden, als Angestellte gelten, auch wenn sie weiterhin Beiträge zur Rentenversicherung für Arbeiter abführen.

Angestellte mit Beamtenbesoldung, z.B. bei Sozialversicherungsträgern oder kommunalen Spitzenverbänden, gelten ebenfalls als Angestellte. Hausgehilfinnen sind dagegen nur dann Angestellte, wenn sie in der Angestelltenversicherung pflichtversichert sind. Andernfalls zählen sie zu den sonstigen Arbeitern.

Gemeineschwester zählen wie Nonnen oder Ordensbrüder als Angestellte. Mit Ausnahme der Geistlichen der

Evangelischen und Römisch-katholischen Kirche, die **Beamte** sind, zählen alle Geistlichen und Sprecher von Religionsgesellschaften zu den Angestellten.

Arbeiter

Als Arbeiter gelten alle Lohnempfänger, unabhängig von der Lohnzahlungs- und Lohnabrechnungsperiode und der Qualifikation. Maßgebend ist die Vereinbarung im Arbeitsvertrag, die nicht in allen Fällen mit der Rentenversicherungspflichtzugehörigkeit übereinstimmt. Es wird unterschieden zwischen Facharbeitern und sonstigen Arbeitern.

Facharbeiter sind Arbeitnehmer, die wegen ihrer Fachkenntnisse und Fähigkeiten mit Arbeiten beschäftigt werden, die als besonders schwierig und verantwortungsvoll gelten. Die Befähigung kann durch eine abgeschlossene praktische Berufsausbildung, einen gleichwertigen Berufsfachschulabschluß oder durch langjährige Beschäftigung mit gleichwertigen Arbeiten bei entsprechender Entlohnung erworben worden sein. Zu den Facharbeitern zählen auch Gesellen und Vorarbeiter.

Zu den sonstigen Arbeitern gehören z.B. angelernte und ungelernte Arbeiter, Hilfsarbeiter, Hausgehilfinnen (sofern sie nicht in der Angestelltenversicherung pflichtversichert sind).

Ausländerhaushalte

Haushalte, deren **Bezugsperson** nicht die deutsche **Staatsangehörigkeit** besitzt.

Auszubildende

Die Auszubildenden sind entsprechend dem von ihnen angegebenen Ausbildungsberuf in kaufmännisch-technisch Auszubildende und in gewerblich Auszubildende untergliedert. Als gewerbliche Ausbildungsberufe gelten solche, die normalerweise in einen Arbeiterberuf einmünden. Als kaufmännische, technische oder Verwaltungsausbildungsberufe gelten hingegen solche, die normalerweise in einen Angestelltenberuf einmünden.

Zu den Auszubildenden zählen auch Anlernlinge, Umschüler, Volontäre, Praktikanten und Schwesternschülerinnen, nicht jedoch **Beamte** im Vorbereitungsdienst.

Beamte

Beamte stehen in einem öffentlich-rechtlichen Dienst- und Treueverhältnis. Sie sind bei Dienststellen des Bundes, der Länder und der Gemeinden, der Bundesbahn und -post sowie sonstigen juristischen Personen des öffentlichen Rechts tätig.

Auch Beamtenanwärter, Referendare, Angehörige der Polizei, des Bundesgrenzschutzes sowie Geistliche der **Evangelischen** und **Römisch-katholischen Kirche** sind Beamte. Geistliche **anderer Religionsgesellschaften** dagegen gelten als **Angestellte**. Viele Banken und Versicherungen bezeichnen ihre Angestellten oft als Sekretäre oder Inspektoren oder auch als Bank- oder Versicherungsbeamte. Es handelt sich aber nur dann um Beamte, wenn der Arbeitgeber eine "juristische Person des öffentlichen Rechts" ist (z.B. Deutsche Bundesbank, Landeszentralbank) und ein öffentlich-rechtliches Dienstverhältnis vorliegt.

Wahlbeamte gelten während ihrer Amtszeit als Beamte.

Den Beamten sind neben den Richtern auch die **Soldaten** und Zivildienstleistenden zugeordnet.

Berufliche Gliederung

Den Tabellen mit beruflicher Gliederung liegt das "Schlüsselverzeichnis der Berufsbenennungen für die Berufszählung 1987" und die "Klassifizierung der Berufe, Ausgabe 1975" zugrunde. Das Schlüsselverzeichnis unterscheidet etwa 25 000 Berufsbenennungen, die entsprechend der Klassifizierung der Berufe zu 328 Berufsordnungen, 86 Berufsgruppen, 33 Berufsabschnitten und 6 Berufsbereichen zusammengefasst sind. Etwa 3 500 Schlüsselziffern sind aufgrund der Angaben der Befragten zusätzlich für neue Berufsbenennungen vergeben worden. Die berufliche Gliederung ist dementsprechend aktualisiert.

Bevölkerung am Ort der Hauptwohnung

Zur Bevölkerung am Ort der Hauptwohnung gehören diejenigen Personen, die im betreffenden Gebiet ihre alleinige Wohnung bzw. ihre Hauptwohnung im Sinne des § 12 des Melderechtsrahmengesetzes vom 16. August 1980 (BGBl. I S. 1429) haben.

Nach § 12 des Melderechtsrahmengesetzes ist die Hauptwohnung die vorwiegend benutzte Wohnung. Hauptwohnung einer verheirateten Person, die nicht dauernd getrennt von ihrer Familie lebt, ist die vorwiegend benutzte Wohnung der Familie. In Zweifelsfällen ist die vorwiegend benutzte Wohnung dort, wo der Schwerpunkt der Lebensbeziehungen liegt.

Bevölkerung am Familienwohnsitz

Hierzu rechnen alle Personen in **Privathaushalten**, die in der jeweiligen Gemeinde ihren alleinigen Wohnsitz haben. Personen mit mehreren Wohnungen oder Unterkünften werden nur am Wohnsitz ihrer Familienangehörigen nachgewiesen. Hierbei gelten folgende Regelungen:

- Ledige Personen, die eine weitere, im Bundesgebiet gelegene Wohnung oder Unterkunft besitzen und ihren Lebensunterhalt überwiegend aus den Einkünften ihrer Eltern bestreiten, bleiben an demjenigen Wohnsitz unberücksichtigt, an dem sie alleine leben.
- Analog werden verheiratete Personen in den Gemeinden, in denen sie nur eine Nebenwohnung haben, nicht zur Bevölkerung am Familienwohnsitz gezählt.

Bevölkerung in Privathaushalten

Gesamtheit der in **Privathaushalten** lebenden Personen. Sie unterscheidet sich von der **Wohnberechtigten**

Bevölkerung um Personen ohne eigene Haushaltsführung **in Gemeinschafts- und Anstaltsunterkünften** und Personen in wohnberechtigten Haushalten, deren Haushaltsmitglieder am betreffenden Ort sämtlich nicht zur **Wohnbevölkerung** zählen.

Bezugsperson des Haushalts

Hierbei handelt es sich um die **Person, die überwiegend zum Unterhalt des Haushalts beiträgt**.

Erlerner Beruf

(abgeschlossene praktische Berufsausbildung)

Hierbei handelt es sich um Angaben zur abgeschlossenen praktischen Berufsausbildung, die sich auf anerkannte Ausbildungsberufe beziehen. Eingeschlossen sind sowohl aktuelle als auch inzwischen überholte anerkannte "Lehr-, Anlern- und Ausbildungsberufe in der Gliederung nach Berufsbenennungen der Klassifizierung der Berufe."

Erwerbslose

Als Erwerbslose gelten Personen, die nicht in einem Arbeitsverhältnis stehen, sich aber um eine Arbeitsstelle bemühen, unabhängig davon, ob sie beim Arbeitsamt als Arbeitslose gemeldet sind oder nicht.

Insofern ist der Begriff der Erwerbslosen umfassender als der Begriff der Arbeitslosen. Andererseits zählen Arbeitslose, die vorübergehend geringfügige Tätigkeiten ausüben, nach dem geltenden Erwerbskonzept des Internationalen Arbeitsamtes (ILO) nicht zu den Erwerbslosen, sondern zu den **Erwerbstätigen**.

Erwerbspersonen

Alle Personen, die entweder **Erwerbstätige** oder **Erwerbslose** sind, gelten als Erwerbspersonen.

Erwerbstätige

Als Erwerbstätige gelten Personen, die in einem Arbeitsverhältnis stehen (einschl. **Soldaten** und **Mithelfende Familienangehörige**) oder selbständig ein Gewerbe oder eine Landwirtschaft betreiben oder einen freien Beruf ausüben, unabhängig von der Bedeutung des Ertrages dieser Tätigkeit für ihren Lebensunterhalt und ohne Rücksicht auf die von ihnen tatsächlich geleistete oder vertragsmäßig zu leistende Arbeitszeit. Auch **Auszubildende** zählen zu den Erwerbstätigen; Hausfrauen sowie ehrenamtlich Tätige gehören nach dem international geltenden Erwerbskonzept dagegen nicht zu den Erwerbstätigen.

Erwerbstätige am Arbeitsort

Erwerbstätige am Wohnort zuzüglich der aus anderen Gemeinden einpendelnden Erwerbstätigen und abzüglich der auspendelnden Erwerbstätigen; ebenfalls nicht zu den Erwerbstätigen am Arbeitsort gerechnet werden Personen mit unbekanntem Arbeitsort (Pendler mit unbestimmtem Ziel).

Erwerbstätige am Wohnort

Erwerbstätige, die in der betreffenden Gemeinde zur **Wohnbevölkerung** gehören.

Erwerbsquote

Anteil der **Erwerbspersonen** an der Gesamtbevölkerung.

Die altersspezifische Erwerbsquote gibt den Anteil der Erwerbspersonen eines bestimmten Alters an der Gesamtzahl der Personen im betreffenden Alter wieder.

Erwerbstätigenquoten

Anteil der **Erwerbstätigen** an der Gesamtbevölkerung.

Altersspezifische Erwerbstätigenquoten erhält man, wenn Erwerbstätige eines bestimmten Alters zur Gesamtzahl der Personen im betreffenden Alter in Bezug gesetzt werden.

Evangelische Freikirche

Zur "Evangelischen Freikirche" zählen

- Deutsche Freikirchen (z.B. Lutherische Freikirchen, Reformierte freie Gemeinden) und
- Ausländische Kirchen, die nicht der **evangelischen Kirche** zugerechnet werden (z.B. Free Church, Presbyterianer und Quäker).

Evangelische Kirche

Zur "Evangelischen Kirche in Deutschland" (EKD) zählen

- die Evangelischen Landeskirchen,
- der Bund Evangelisch-reformierter Kirchen in der Bundesrepublik Deutschland,
- die Europäisch-Festländische Bruder-Unität (Herrnhuter Brüdergemeinde),
- Ausländische Kirchen (z.B. Church of England).

Familienstand

Verheiratete, die dauernd getrennt leben, ohne geschieden zu sein, zählen als verheiratet. Alle in Scheidung lebenden Personen gelten als verheiratet, solange das Scheidungsurteil noch nicht rechtskräftig ist.

Geschiedene, deren früherer Ehepartner gestorben ist, gelten als geschieden, nicht als verwitwet.

Personen, deren Ehegatte für tot erklärt worden ist, gelten als verwitwet.

Von Personen, deren Ehe für nichtig erklärt wurde, war der Familienstand vor der Ehe anzugeben.

Hauptfachrichtung(sgruppe)

Die von den Absolventen einer berufsbildenden Schule oder Hochschule (auch Lehrerausbildung) angegebenen Hauptfachrichtungen wurden nach dem "Signierschlüssel für das Signieren der Hauptfachrichtung des Abschlusses an einer berufsbildenden Schule oder Hochschule bei der Volks- und Berufszählung 1987" verschlüsselt. Er ist nach 86 Hauptfachrichtungen und 10 Hauptfachrichtungsgruppen gegliedert.

Haushalte

Personen, die gemeinsam wohnen und wirtschaften, insbesondere ihren Lebensunterhalt gemeinsam finanzieren (Mehrpersonenhaushalt). Wer allein wirtschaftet, bildet einen eigenen Haushalt (Einpersonenhaushalt), und zwar auch dann, wenn er mit anderen Personen eine gemeinsame Wohnung hat.

Haushaltszusammensetzung

Außer nach der Anzahl der Haushaltsmitglieder können die **Haushalte** u.a. danach unterteilt werden, ob in ihnen verheiratete Paare leben oder nicht (ggf. zusammen mit weiteren Personen).

Aussagen über verwandtschaftliche Beziehungen sind hierbei jedoch nicht möglich, da entsprechende Angaben in der Volkszählung 1987 nicht erfragt wurden.

Aus der jeweiligen Haushaltszusammensetzung ergeben sich auch Anhaltspunkte über die Größenordnung von "Wohngemeinschaften" bzw. "Nichtehelichen Lebensgemeinschaften".

Zur Ermittlung der Zahl der Haushalte mit und ohne Kinder werden sowohl die Haushalte mit verheiratetem(n) Paar(en) als auch diejenigen ohne verheiratete Paare danach unterteilt, ob in ihnen ledige Personen unter 18 Jahren leben.

Mithelfende Familienangehörige

Als Mithelfende Familienangehörige gelten Haushaltsmitglieder, die in einem landwirtschaftlichen oder gewerblichen Betrieb eines anderen Haushaltsmitgliedes oder im Betrieb eines nicht im gleichen **Haushalt** wohnenden Familienangehörigen mitarbeiten, aber weder Lohn noch Gehalt empfangen, noch Sozialversicherungsbeiträge entrichten.

Nebenerwerbstätigkeit

Als Nebenerwerbstätigkeit zählt jede weitere Erwerbstätigkeit (auch jede gelegentliche bzw. unentgeltliche Mithilfe im Betrieb eines Familienangehörigen), die neben der hauptsächlichen Erwerbstätigkeit ausgeübt wird, z.B. die Nebentätigkeit eines hauptberuflichen Schlossers in der eigenen Landwirtschaft.

Es ist dabei unerheblich, ob die Nebenerwerbstätigkeit im gleichen oder in einem anderen Beruf ausgeübt wird.

In Zweifelsfällen ist die Zahl der normalerweise für die einzelnen Tätigkeiten geleisteten Arbeitsstunden maßgeblich für die Unterscheidung zwischen Haupt- und Nebenerwerbstätigkeit.

Wird die eine Tätigkeit als **Selbständiger**, die andere als abhängig Beschäftigter ausgeübt (z.B. als selbständiger Landwirt und als Waldarbeiter) und bestehen Zweifel darüber, welche der beiden Tätigkeiten als hauptsächliche zu betrachten ist, so gilt diejenige Tätigkeit als hauptsächliche, für die eine Versicherungspflicht in der gesetzlichen Krankenversicherung besteht (im genannten Beispiel in der Regel die Tätigkeit als Waldarbeiter).

Nichterwerbspersonen

Alle Personen, die keinerlei auf Erwerb gerichtete Tätigkeit ausüben oder suchen. Hierzu zählen auch Hausfrauen sowie ausschließlich ehrenamtlich Tätige.

Pendler

Als Pendler gelten **Erwerbstätige** (Berufspendler), **Schüler und Studierende** (Ausbildungspendler), deren Arbeits- bzw. Ausbildungsstätte nicht auf dem Wohngrundstück liegt. Je nachdem, ob sich die Arbeits- bzw. Ausbildungsstätte in der gleichen oder einer anderen Gemeinde befindet, handelt es sich um innergemeindliche Pendler oder um Pendler über die Gemeindegrenze. Liegt die Zielgemeinde in einem anderen Kreis, wird auch die Bezeichnung Pendler über die Kreisgrenze verwandt, entsprechend auch Pendler über die Grenze des Bundeslandes oder ins Ausland.

Pendler, die von der "hiesigen" Wohnung zur Arbeitsstätte oder Schule/Hochschule fahren, gelten als Tagespendler. Der von Tagespendlern zurückgelegte Weg ist der täglich gefahrene Weg zwischen Wohnung und Arbeitsstätte bzw. Ausbildungsstätte. Fährt ein Pendler von einer anderen Wohnung aus zur Arbeitsstätte/Schule/Hochschule, zählt er für die "hiesige" Wohnung als Fernpendler.

Je nachdem, ob es sich um Erwerbstätige oder Schüler/Studenten handelt, wird zwischen Berufspendlern und Ausbildungspendlern unterschieden. Personen, die sowohl eine Arbeitsstätte als auch eine Schule aufsuchen (z.B. **Erwerbstätige**, die nach Dienstschluss eine Abend- schule besuchen), zählen grundsätzlich zu den Berufspendlern.

Nach der Richtung der Pendelwanderung wird zwischen Auspendlern und Einpendlern unterschieden. Personen, die von der Wohnsitzgemeinde in eine andere Gemeinde zur Arbeit bzw. Ausbildung fahren, gelten als Auspendler. Von der Zielgemeinde aus betrachtet, sind sie Einpendler.

Werden innergemeindliche Berufs- oder Ausbildungspendler nach Herkunftsgemeindeteil oder nach Zielgemeindeteil nachgewiesen, so werden sie als innergemeindliche Berufsauspendler bzw. Ausbildungsauspendler oder als innergemeindliche Berufseinpendler bzw. Ausbildungseinpendler bezeichnet.

Mehrere Pendlertabellen enthalten den Hinweis "ohne Pendler mit unbestimmtem Ziel". Damit sind Personen bezeichnet, für die keine Angaben zur Anschrift der Arbeitsstätte bzw. Ausbildungsstätte vorliegen, die aufgrund der vorhandenen übrigen Angaben jedoch als Pendler zu betrachten sind.

Person, die überwiegend zum Unterhalt des Haushalts beiträgt

Hierbei wird davon ausgegangen, daß die überwiegend zum Unterhalt eines **Haushalts** beitragende Person in der Regel auch diejenige ist, die den sozialen Status und die Lebensverhältnisse des Haushalts bzw. der Haushaltsmitglieder bestimmt und sich daher als Bezugsperson für die sozio-ökonomische Zuordnung der Haushalte eignet. Diese Definition der Bezugsperson, die den bei früheren Volkszählungen üblichen Begriff des Haushaltsvorstandes ersetzt, ist inzwischen international üblich.

Die überwiegend zum Lebensunterhalt des Haushalts beitragende Person wurde insbesondere aufgrund der Angaben zum/zur Alter, Geschlecht, Quelle des überwiegenden Lebensunterhalts, Erwerbsbeteiligung, Vollzeit-/Teilzeiterwerbstätigkeit und Stellung im Beruf bestimmt.

Personen in Gemeinschafts- und Anstaltsunterkünften

Hierbei handelt es sich um Personen, die in Gemeinschafts- bzw. Anstaltsunterkünften keinen eigenen **Haushalt** führen. Personen in Wohnheimen führen dagegen einen eigenen Haushalt auch dann, wenn sie an der Gemeinschaftsverpflegung und sonstigen Gemeinschaftseinrichtungen teilnehmen.

Personen mit eigenem Einkommen

Zu den Personen mit eigenem Einkommen zählen alle Personen, die überwiegend von einer der folgenden Einkommensquellen leben:

- Erwerbs-, Berufstätigkeit
- Arbeitslosengeld, -hilfe
- Rente, Pension
- eigenem Vermögen, Vermietung, Verpachtung, Altenteil
- Unterstützungen (z.B. Sozialhilfe, BAföG)

Nicht dazu gehören Personen, deren Lebensunterhalt überwiegend durch Eltern, Ehegatten usw. bestritten wird.

Privathaushalte

Als Privathaushalte werden ähnlich wie bei der **Wohnberechtigten Bevölkerung** grundsätzlich alle **Haushalte** an jedem Wohnort gezählt, d.h. solche mit mehreren Wohnsitzen entsprechend auch mehrfach. Wohnberechtigte Haushalte gelten an einem Ort jedoch dann nicht als Privathaushalte, wenn ausnahmslos alle Haushaltsmitglieder dort nicht zur **Wohnbevölkerung** (z.B. Ferienwohneinheiten/-wohnungen) rechnen. Personen in Anstalten führen definitionsgemäß keinen eigenen **Haushalt**.

Römisch-Katholische Kirche

Zur Römisch-katholischen Kirche zählen nur die Mitglieder dieser Kirche. Mitglieder der altkatholischen Kirche und verwandter Gruppen zählen zu den **anderen Religionsgesellschaften**.

Schüler und Studierende am Familienwohnsitz

Schüler und Studierende, die zur **Bevölkerung am Familienwohnsitz** gehören.

Schüler und Studierende am Schulort

Schüler und Studierende am Wohnort zuzüglich der aus anderen Gemeinden einpendelnden Schüler und Studie-

renden abzüglich der auspendelnden Schüler und Studierenden; ebenfalls nicht zu den Schülern und Studierenden am Schulort gerechnet werden Personen mit unbekanntem Schulort (Pendler mit unbestimmtem Ziel).

Schüler und Studierende am Wohnort

Schüler und Studierende, die in der betreffenden Gemeinde zur **Wohnbevölkerung** gehören.

Selbständige

Zu den Selbständigen gehören u.a. auch tätige Eigentümer, Miteigentümer oder Pächter von Arbeitsstätten, selbständige Handwerker, selbständige Handelsvertreter, die freiberuflich Tätigen u.ä. Personen, jedoch nicht Personen, die in einem arbeitsrechtlichen Verhältnis stehen und lediglich innerhalb ihres Arbeitsbereiches selbständig disponieren können (z.B. die selbständige Filialleiterin). Als Selbständige gelten auch Abgeordnete in den Parlamenten des Bundes und der Länder sowie Zwischenmeister, Hausgewerbetreibende und Werkvertragspartner.

Soldaten

Zu den Soldaten zählen Berufssoldaten, die sich auf Lebenszeit zum Wehrdienst verpflichtet haben, Soldaten auf Zeit (Verpflichtung bis höchstens 15 Jahre) sowie Grundwehrdienstleistende. Wehrübende zählen – im Unterschied zur Volkszählung 1970 – nicht als Soldaten.

Soldaten gelten grundsätzlich als **Erwerbstätige** und werden der Wirtschaftsgruppe "Gebietskörperschaften" zugeordnet. Hinsichtlich der Stellung im Beruf werden sie zusammen mit den **Beamten** nachgewiesen.

Staatsangehörigkeit

Personen, die nach dem Grundgesetz der Bundesrepublik Deutschland (Artikel 116 Abs. 1) den Personen mit deutscher Staatsangehörigkeit gleichgestellt sind, z.B. Vertriebene und Flüchtlinge deutscher Volkszugehörigkeit, zählen als Deutsche, ebenso Spätaussiedler.

Personen, die neben der deutschen noch eine weitere Staatsangehörigkeit haben, gelten ebenfalls als Deutsche.

Tagbevölkerung

Die Tagbevölkerung unterscheidet sich von der Wohnbevölkerung dadurch, daß sie um die Zahl der Auspendler vermindert und um die Zahl der Einpendler erhöht ist; ebenfalls nicht zur Tagbevölkerung gerechnet werden Personen mit unbekanntem Arbeits- bzw. Schulort (Pendler mit unbestimmtem Ziel).

Wirtschaftliche Gliederung

Die wirtschaftliche Gliederung bezieht sich auf den Betrieb, in dem der **Erwerbstätige** beschäftigt ist. Umfaßt der Betrieb mehrere Abteilungen mit unterschiedlichem Produktionsprogramm (z.B. Gießerei und Straßenfahrzeugbau) oder ist er in anderer Beziehung gegliedert (z.B. Autohandel und Autoreparatur), so ist die überwiegende wirtschaftliche Tätigkeit des Betriebes als Ganzes (Betriebschwerpunkt) maßgeblich.

Den Tabellen mit wirtschaftlicher Gliederung liegt die "Systematik der Wirtschaftszweige, Ausgabe 1979, Fassung für die Berufszählung" zugrunde. Die Systematik unterscheidet 4 Wirtschaftsbereiche, 10 Wirtschaftsabteilungen, 42 Wirtschaftsunterabteilungen und 100 Wirtschaftsgruppen. Von den 42 Wirtschaftsunterabteilungen sind 23 zugleich Wirtschaftsgruppen. Die Verschlüsselung des Wirtschaftszweiges erfolgte nach den Klartextangaben im Fragebogen.

Wohnberechtigte Bevölkerung

Zur Wohnberechtigten Bevölkerung zählen diejenigen Personen, die im betreffenden Gebiet eine Wohnung haben, unabhängig davon, ob es sich um eine Haupt- oder Nebenwohnung handelt.

Wohnbevölkerung

Die Wohnbevölkerung umfaßt diejenigen Personen, die in dem angegebenen Gebiet ihre ständige Wohnung haben. Personen mit mehreren Wohnungen werden für die Gemeinde gezählt, von der aus sie zur Arbeit oder Ausbildung gehen. Für nichterwerbstätige bzw. nicht in Ausbildung stehende Personen erfolgt die Zuordnung nach dem Ort ihres überwiegenden Aufenthaltes. (Bevölkerungsbegriff der VZ 1970)

Übersicht über die Tabellen des Bandes 405, Heft 8

| Nachweis | Tabellennummer | | | | | | | | |
|---|----------------|-------------------|-------------------|-----------------|---|---|---|---|-----------------|
| | 1 | 2.1 ¹⁾ | 2.2 ¹⁾ | 3 ¹⁾ | 4 | 5 | 6 | 7 | 8 ¹⁾ |
| Darstellungseinheit | | | | | | | | | |
| Bevölkerung am Ort der Hauptwohnung | X | X | | X | X | X | X | X | X |
| Deutsche | X | | | X | X | X | X | | X |
| Ausländer | X | | X | X | X | X | X | | X |
| Merkmal | | | | | | | | | |
| Geschlecht | X | X | X | X | X | X | X | X | X |
| Alter | X | X | X | X | | X | X | X | X |
| Geburtsjahre | | | | | X | | | | |
| Familienstand | X | | | | | X | | X | X |
| Religionszugehörigkeit | | | | | X | X | X | | |
| Beteiligung am Erwerbsleben | | X | | | | | | | X |
| Überwiegender Lebensunterhalt | | | | | | | | X | X |
| Höchster allgemeinbildender Schulabschluß | | X | X | | | | X | | |
| Höchster berufsbildender Schulabschluß | | X | X | | | | X | | |
| Praktische Berufsausbildung | | X | X | | | | X | | |
| Schüler und Studierende | | | | X | | | X | | |
| Auszubildende | | | | X | | | | | |
| Regionale Gliederung | | | | | | | | | |
| Land | X | X | X | X | X | X | X | X | X |
| Regierungsbezirk | | | | | | | | | |
| Region | | | | | | | | | |
| Kreis | | | | | | | | | |
| Gemeinde | | | | | | | | | |

1) Tabelle ist Teil des bundesweit vereinbarten Mindestveröffentlichungsprogramms.

Schaubild 1

Deutsche und Ausländer am Ort der Hauptwohnung in Baden-Württemberg am 25. Mai 1987 nach Alter und Geschlecht

—Ergebnisse der Volks- und Berufszählung—

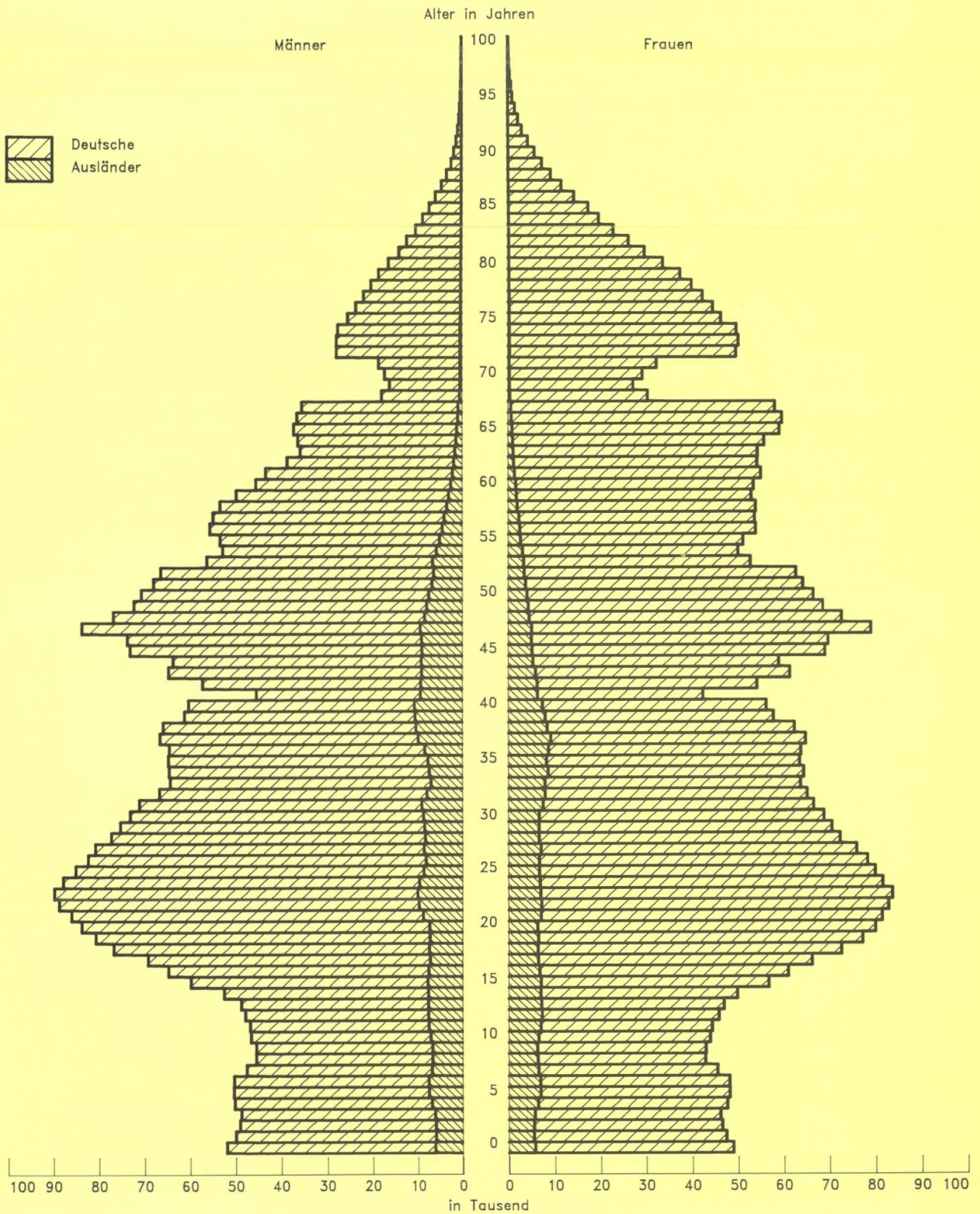


Schaubild 2

**Bevölkerung am Ort der Hauptwohnung in Baden-Württemberg am 25. Mai 1987
nach Altersgruppen und rechtlicher Zugehörigkeit zu einer Religionsgesellschaft**

–Ergebnisse der Volks- und Berufszählung–

Bevölkerung in Tausend
3500

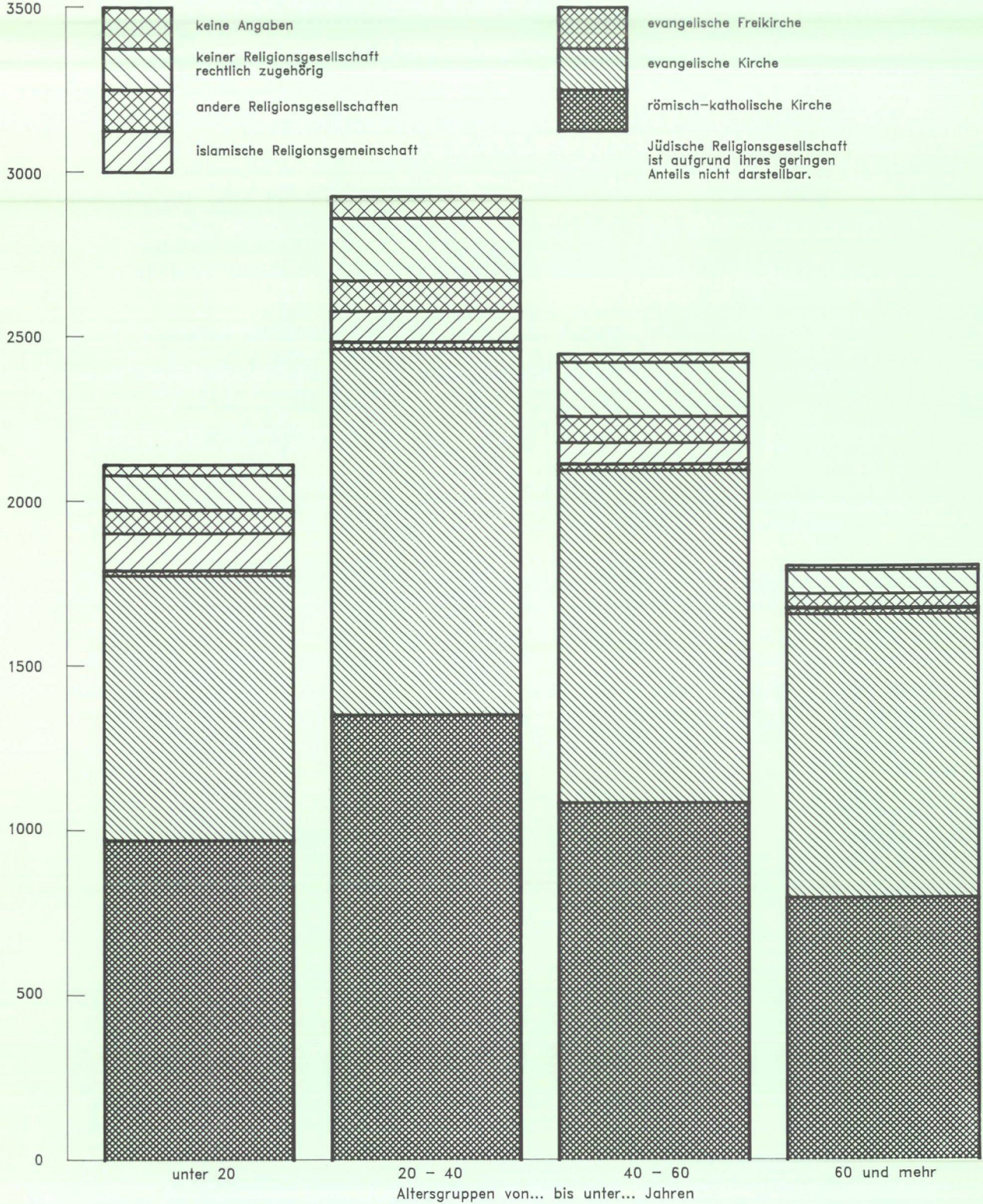
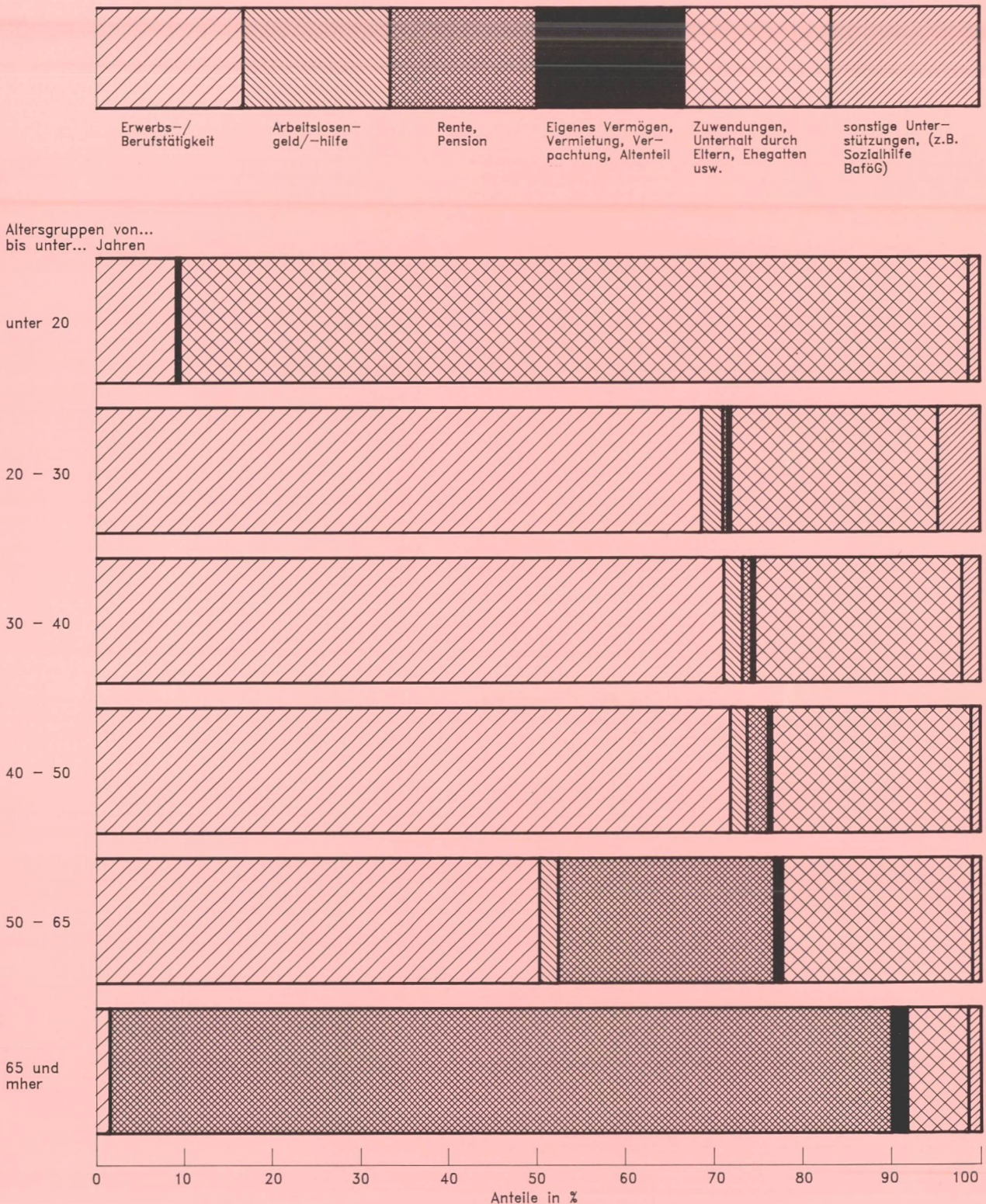


Schaubild 3

**Bevölkerung am Ort der Hauptwohnung in Baden-Württemberg am 25. Mai 1987
nach Altersgruppen und überwiegendem Lebensunterhalt *)**

-Ergebnisse der Volks- und Berufszählung-

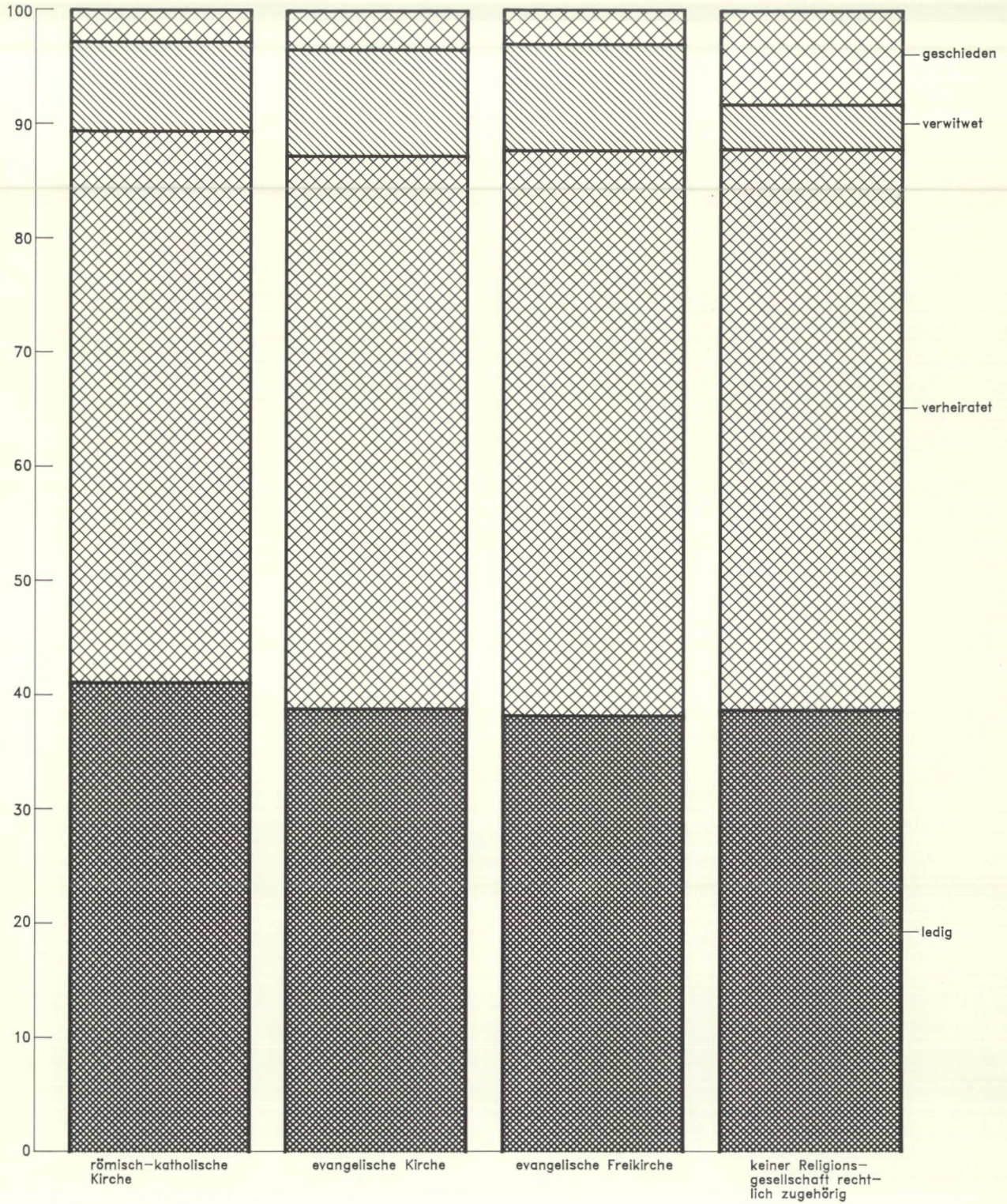


*) Einzelne Arten des Lebensunterhalts sind bei einigen Altersgruppen wegen zu geringen Anteils nicht darstellbar.
Statistisches Landesamt Baden-Württemberg

Schaubild 4

**Bevölkerung am Ort der Hauptwohnung in Baden-Württemberg am 25. Mai 1987
nach rechtlicher Zugehörigkeit zu einer Religionsgesellschaft und Familienstand**
-Ergebnisse der Volks- und Berufszählung-

Anteil in %



Tabellen

1. Bevölkerung am Ort der Hauptwohnung in Baden-Württemberg am 25. Mai 1987 nach Alter, Deutschen/Ausländern, Geschlecht

| Lfd. Nr. | Alter von bis unter Jahren | Deutsche/ Ausländer | Bevölkerung am Ort der Hauptwohnung | | | | |
|----------|---|------------------------|-------------------------------------|---------|-------------|-----------|------------|
| | | | insgesamt | ledig | verheiratet | verwitwet | geschieden |
| | | | 1 | 2 | 3 | 4 | 5 |
| 1 | Unter 1 | Deutsche | 89 074 | 89 074 | — | — | — |
| 2 | | Ausländer | 11 830 | 11 830 | — | — | — |
| 3 | | Zusammen | 100 904 | 100 904 | — | — | — |
| 4 | 1— 2 | Deutsche | 85 996 | 85 996 | — | — | — |
| 5 | | Ausländer | 11 351 | 11 351 | — | — | — |
| 6 | | Zusammen | 97 347 | 97 347 | — | — | — |
| 7 | 2— 3 | Deutsche | 84 069 | 84 069 | — | — | — |
| 8 | | Ausländer | 11 424 | 11 424 | — | — | — |
| 9 | | Zusammen | 95 493 | 95 493 | — | — | — |
| 10 | 3— 4 | Deutsche | 83 000 | 83 000 | — | — | — |
| 11 | | Ausländer | 11 784 | 11 784 | — | — | — |
| 12 | | Zusammen | 94 784 | 94 784 | — | — | — |
| 13 | 4— 5 | Deutsche | 84 699 | 84 699 | — | — | — |
| 14 | | Ausländer | 13 162 | 13 162 | — | — | — |
| 15 | | Zusammen | 97 861 | 97 861 | — | — | — |
| 16 | Zusammen | Deutsche | 426 838 | 426 838 | — | — | — |
| 17 | | Ausländer | 59 551 | 59 551 | — | — | — |
| 18 | | Zusammen | 486 389 | 486 389 | — | — | — |
| 19 | 5— 6 | Deutsche | 84 198 | 84 198 | — | — | — |
| 20 | | Ausländer | 14 365 | 14 365 | — | — | — |
| 21 | | Zusammen | 98 563 | 98 563 | — | — | — |
| 22 | 6— 7 | Deutsche | 84 082 | 84 082 | — | — | — |
| 23 | | Ausländer | 14 376 | 14 376 | — | — | — |
| 24 | | Zusammen | 98 458 | 98 458 | — | — | — |
| 25 | 7— 8 | Deutsche | 79 704 | 79 704 | — | — | — |
| 26 | | Ausländer | 13 227 | 13 227 | — | — | — |
| 27 | | Zusammen | 92 931 | 92 931 | — | — | — |
| 28 | 8— 9 | Deutsche | 75 382 | 75 382 | — | — | — |
| 29 | | Ausländer | 12 918 | 12 918 | — | — | — |
| 30 | | Zusammen | 88 300 | 88 300 | — | — | — |
| 31 | 9— 10 | Deutsche | 75 552 | 75 552 | — | — | — |
| 32 | | Ausländer | 12 806 | 12 806 | — | — | — |
| 33 | | Zusammen | 88 358 | 88 358 | — | — | — |
| 34 | Zusammen | Deutsche | 398 918 | 398 918 | — | — | — |
| 35 | | Ausländer | 67 692 | 67 692 | — | — | — |
| 36 | | Zusammen | 466 610 | 466 610 | — | — | — |
| 37 | 10— 11 | Deutsche | 76 953 | 76 953 | — | — | — |
| 38 | | Ausländer | 13 527 | 13 527 | — | — | — |
| 39 | | Zusammen | 90 480 | 90 480 | — | — | — |
| 40 | 11— 12 | Deutsche | 76 659 | 76 659 | — | — | — |
| 41 | | Ausländer | 14 444 | 14 444 | — | — | — |
| 42 | | Zusammen | 91 103 | 91 103 | — | — | — |
| 43 | 12— 13 | Deutsche | 78 829 | 78 829 | — | — | — |
| 44 | | Ausländer | 14 797 | 14 797 | — | — | — |
| 45 | | Zusammen | 93 626 | 93 626 | — | — | — |
| 46 | 13— 14 | Deutsche | 80 955 | 80 955 | — | — | — |
| 47 | | Ausländer | 14 700 | 14 700 | — | — | — |
| 48 | | Zusammen | 95 655 | 95 655 | — | — | — |
| 49 | 14— 15 | Deutsche | 87 898 | 87 898 | — | — | — |
| 50 | | Ausländer | 14 541 | 14 527 | 14 | — | — |
| 51 | | Zusammen | 102 439 | 102 425 | 14 | — | — |
| 52 | Zusammen | Deutsche | 401 294 | 401 294 | — | — | — |
| 53 | | Ausländer | 72 009 | 71 995 | 14 | — | — |
| 54 | | Zusammen | 473 303 | 473 289 | 14 | — | — |

und Familienstand

| Männlich | | | | | Weiblich | | | | | Weibliche Personen auf 1000 männliche | Lfd. Nr. |
|----------|---------|-------------|-----------|------------|----------|---------|-------------|-----------|------------|--|----------|
| zusammen | ledig | verheiratet | verwitwet | geschieden | zusammen | ledig | verheiratet | verwitwet | geschieden | | |
| 6 | 7 | 8 | 9 | 10 | 11 | 12 | 13 | 14 | 15 | 16 | |
| 45 807 | 45 807 | — | — | — | 43 267 | 43 267 | — | — | — | 945 | 1 |
| 6 035 | 6 035 | — | — | — | 5 795 | 5 795 | — | — | — | 960 | 2 |
| 51 842 | 51 842 | — | — | — | 49 062 | 49 062 | — | — | — | 946 | 3 |
| 44 000 | 44 000 | — | — | — | 41 996 | 41 996 | — | — | — | 954 | 4 |
| 5 857 | 5 857 | — | — | — | 5 494 | 5 494 | — | — | — | 938 | 5 |
| 49 857 | 49 857 | — | — | — | 47 490 | 47 490 | — | — | — | 953 | 6 |
| 43 039 | 43 039 | — | — | — | 41 030 | 41 030 | — | — | — | 953 | 7 |
| 5 887 | 5 887 | — | — | — | 5 537 | 5 537 | — | — | — | 941 | 8 |
| 48 926 | 48 926 | — | — | — | 46 567 | 46 567 | — | — | — | 952 | 9 |
| 42 547 | 42 547 | — | — | — | 40 453 | 40 453 | — | — | — | 951 | 10 |
| 6 072 | 6 072 | — | — | — | 5 712 | 5 712 | — | — | — | 941 | 11 |
| 48 619 | 48 619 | — | — | — | 46 165 | 46 165 | — | — | — | 950 | 12 |
| 43 384 | 43 384 | — | — | — | 41 315 | 41 315 | — | — | — | 952 | 13 |
| 6 757 | 6 757 | — | — | — | 6 405 | 6 405 | — | — | — | 948 | 14 |
| 50 141 | 50 141 | — | — | — | 47 720 | 47 720 | — | — | — | 952 | 15 |
| 218 777 | 218 777 | — | — | — | 208 061 | 208 061 | — | — | — | 951 | 16 |
| 30 608 | 30 608 | — | — | — | 28 943 | 28 943 | — | — | — | 946 | 17 |
| 249 385 | 249 385 | — | — | — | 237 004 | 237 004 | — | — | — | 950 | 18 |
| 42 932 | 42 932 | — | — | — | 41 266 | 41 266 | — | — | — | 961 | 19 |
| 7 398 | 7 398 | — | — | — | 6 967 | 6 967 | — | — | — | 942 | 20 |
| 50 330 | 50 330 | — | — | — | 48 233 | 48 233 | — | — | — | 958 | 21 |
| 42 821 | 42 821 | — | — | — | 41 261 | 41 261 | — | — | — | 964 | 22 |
| 7 465 | 7 465 | — | — | — | 6 911 | 6 911 | — | — | — | 926 | 23 |
| 50 286 | 50 286 | — | — | — | 48 172 | 48 172 | — | — | — | 958 | 24 |
| 40 695 | 40 695 | — | — | — | 39 009 | 39 009 | — | — | — | 959 | 25 |
| 6 734 | 6 734 | — | — | — | 6 493 | 6 493 | — | — | — | 964 | 26 |
| 47 429 | 47 429 | — | — | — | 45 502 | 45 502 | — | — | — | 959 | 27 |
| 38 785 | 38 785 | — | — | — | 36 597 | 36 597 | — | — | — | 944 | 28 |
| 6 588 | 6 588 | — | — | — | 6 330 | 6 330 | — | — | — | 961 | 29 |
| 45 373 | 45 373 | — | — | — | 42 927 | 42 927 | — | — | — | 946 | 30 |
| 38 744 | 38 744 | — | — | — | 36 808 | 36 808 | — | — | — | 950 | 31 |
| 6 597 | 6 597 | — | — | — | 6 209 | 6 209 | — | — | — | 941 | 32 |
| 45 341 | 45 341 | — | — | — | 43 017 | 43 017 | — | — | — | 949 | 33 |
| 203 977 | 203 977 | — | — | — | 194 941 | 194 941 | — | — | — | 956 | 34 |
| 34 782 | 34 782 | — | — | — | 32 910 | 32 910 | — | — | — | 946 | 35 |
| 238 759 | 238 759 | — | — | — | 227 851 | 227 851 | — | — | — | 954 | 36 |
| 39 519 | 39 519 | — | — | — | 37 434 | 37 434 | — | — | — | 947 | 37 |
| 7 013 | 7 013 | — | — | — | 6 514 | 6 514 | — | — | — | 929 | 38 |
| 46 532 | 46 532 | — | — | — | 43 948 | 43 948 | — | — | — | 944 | 39 |
| 39 291 | 39 291 | — | — | — | 37 368 | 37 368 | — | — | — | 951 | 40 |
| 7 434 | 7 434 | — | — | — | 7 010 | 7 010 | — | — | — | 943 | 41 |
| 46 725 | 46 725 | — | — | — | 44 378 | 44 378 | — | — | — | 950 | 42 |
| 40 256 | 40 256 | — | — | — | 38 573 | 38 573 | — | — | — | 958 | 43 |
| 7 529 | 7 529 | — | — | — | 7 268 | 7 268 | — | — | — | 965 | 44 |
| 47 785 | 47 785 | — | — | — | 45 841 | 45 841 | — | — | — | 959 | 45 |
| 41 132 | 41 132 | — | — | — | 39 823 | 39 823 | — | — | — | 968 | 46 |
| 7 555 | 7 555 | — | — | — | 7 145 | 7 145 | — | — | — | 946 | 47 |
| 48 687 | 48 687 | — | — | — | 46 968 | 46 968 | — | — | — | 965 | 48 |
| 44 940 | 44 940 | — | — | — | 42 958 | 42 958 | — | — | — | 956 | 49 |
| 7 551 | 7 551 | — | — | — | 6 990 | 6 976 | 14 | — | — | 926 | 50 |
| 52 491 | 52 491 | — | — | — | 49 948 | 49 934 | 14 | — | — | 952 | 51 |
| 205 138 | 205 138 | — | — | — | 196 156 | 196 156 | — | — | — | 956 | 52 |
| 37 082 | 37 082 | — | — | — | 34 927 | 34 913 | 14 | — | — | 942 | 53 |
| 242 220 | 242 220 | — | — | — | 231 083 | 231 069 | 14 | — | — | 954 | 54 |

Noch: 1. Bevölkerung am Ort der Hauptwohnung in Baden-Württemberg am 25. Mai 1987 nach Alter, Deutschen/Ausländern,

| Lfd. Nr. | Alter von ... bis unter ... Jahren | Deutsche/ Ausländer | Bevölkerung am Ort der Hauptwohnung | | | | |
|----------|---------------------------------------|------------------------|-------------------------------------|---------|-------------|-----------|------------|
| | | | insgesamt | ledig | verheiratet | verwitwet | geschieden |
| | | | 1 | 2 | 3 | 4 | 5 |
| 55 | 15-16 | Deutsche | 101 852 | 101 805 | 36 | 7 | 4 |
| 56 | | Ausländer | 14 726 | 14 624 | 100 | - | 2 |
| 57 | | Zusammen | 116 578 | 116 429 | 136 | 7 | 6 |
| 58 | 16-17 | Deutsche | 111 576 | 111 390 | 155 | 18 | 13 |
| 59 | | Ausländer | 14 206 | 13 924 | 276 | 3 | 3 |
| 60 | | Zusammen | 125 782 | 125 314 | 431 | 21 | 16 |
| 61 | 17-18 | Deutsche | 121 949 | 121 502 | 408 | 19 | 20 |
| 62 | | Ausländer | 13 528 | 12 892 | 618 | 10 | 8 |
| 63 | | Zusammen | 135 477 | 134 394 | 1 026 | 29 | 28 |
| 64 | 18-19 | Deutsche | 135 699 | 134 133 | 1 431 | 42 | 93 |
| 65 | | Ausländer | 13 681 | 12 211 | 1 428 | 14 | 28 |
| 66 | | Zusammen | 149 380 | 146 344 | 2 859 | 56 | 121 |
| 67 | 19-20 | Deutsche | 144 352 | 140 981 | 3 171 | 56 | 144 |
| 68 | | Ausländer | 13 617 | 11 249 | 2 295 | 24 | 49 |
| 69 | | Zusammen | 157 969 | 152 230 | 5 466 | 80 | 193 |
| 70 | Zusammen | Deutsche | 615 428 | 609 811 | 5 201 | 142 | 274 |
| 71 | | Ausländer | 69 758 | 64 900 | 4 717 | 51 | 90 |
| 72 | | Zusammen | 685 186 | 674 711 | 9 918 | 193 | 364 |
| 73 | 20-21 | Deutsche | 150 265 | 143 291 | 6 624 | 92 | 258 |
| 74 | | Ausländer | 13 544 | 10 176 | 3 258 | 34 | 76 |
| 75 | | Zusammen | 163 809 | 153 467 | 9 882 | 126 | 334 |
| 76 | 21-22 | Deutsche | 151 690 | 139 309 | 11 777 | 138 | 466 |
| 77 | | Ausländer | 15 799 | 10 536 | 5 125 | 47 | 91 |
| 78 | | Zusammen | 167 489 | 149 845 | 16 902 | 185 | 557 |
| 79 | 22-23 | Deutsche | 154 621 | 134 185 | 19 511 | 150 | 775 |
| 80 | | Ausländer | 16 906 | 9 552 | 7 146 | 45 | 163 |
| 81 | | Zusammen | 171 527 | 143 737 | 26 657 | 195 | 938 |
| 82 | 23-24 | Deutsche | 156 436 | 125 290 | 29 651 | 184 | 1 311 |
| 83 | | Ausländer | 17 019 | 8 461 | 8 307 | 55 | 196 |
| 84 | | Zusammen | 173 455 | 133 751 | 37 958 | 239 | 1 507 |
| 85 | 24-25 | Deutsche | 152 931 | 110 729 | 40 072 | 227 | 1 903 |
| 86 | | Ausländer | 16 446 | 7 220 | 8 927 | 52 | 247 |
| 87 | | Zusammen | 169 377 | 117 949 | 48 999 | 279 | 2 150 |
| 88 | Zusammen | Deutsche | 765 943 | 652 804 | 107 635 | 791 | 4 713 |
| 89 | | Ausländer | 79 714 | 45 945 | 32 763 | 233 | 773 |
| 90 | | Zusammen | 845 657 | 698 749 | 140 398 | 1 024 | 5 486 |
| 91 | 25-26 | Deutsche | 149 752 | 96 365 | 50 562 | 264 | 2 561 |
| 92 | | Ausländer | 15 236 | 5 994 | 8 882 | 52 | 308 |
| 93 | | Zusammen | 164 988 | 102 359 | 59 444 | 316 | 2 869 |
| 94 | 26-27 | Deutsche | 145 954 | 81 728 | 60 586 | 330 | 3 310 |
| 95 | | Ausländer | 14 655 | 5 200 | 9 056 | 59 | 340 |
| 96 | | Zusammen | 160 609 | 86 928 | 69 642 | 389 | 3 650 |
| 97 | 27-28 | Deutsche | 141 074 | 67 511 | 69 048 | 356 | 4 159 |
| 98 | | Ausländer | 15 573 | 4 806 | 10 299 | 86 | 382 |
| 99 | | Zusammen | 156 647 | 72 317 | 79 347 | 442 | 4 541 |
| 100 | 28-29 | Deutsche | 134 646 | 55 775 | 74 048 | 341 | 4 482 |
| 101 | | Ausländer | 14 811 | 4 034 | 10 289 | 76 | 412 |
| 102 | | Zusammen | 149 457 | 59 809 | 84 337 | 417 | 4 894 |
| 103 | 29-30 | Deutsche | 130 726 | 46 402 | 78 836 | 489 | 4 999 |
| 104 | | Ausländer | 14 973 | 3 312 | 11 094 | 98 | 469 |
| 105 | | Zusammen | 145 699 | 49 714 | 89 930 | 587 | 5 468 |
| 106 | Zusammen | Deutsche | 702 152 | 347 781 | 333 080 | 1 780 | 19 511 |
| 107 | | Ausländer | 75 248 | 23 346 | 49 620 | 371 | 1 911 |
| 108 | | Zusammen | 777 400 | 371 127 | 382 700 | 2 151 | 21 422 |

Geschlecht und Familienstand

| Männlich | | | | | Weiblich | | | | | Weibliche Personen auf 1000 männliche | Lfd. Nr. |
|----------|---------|-------------|-----------|------------|----------|---------|-------------|-----------|------------|---------------------------------------|----------|
| zusammen | ledig | verheiratet | verwitwet | geschieden | zusammen | ledig | verheiratet | verwitwet | geschieden | | |
| 6 | 7 | 8 | 9 | 10 | 11 | 12 | 13 | 14 | 15 | 16 | |
| 52 092 | 52 092 | — | — | — | 49 760 | 49 713 | 36 | 7 | 4 | 955 | 55 |
| 7 666 | 7 651 | 13 | — | 2 | 7 060 | 6 973 | 87 | — | — | 921 | 56 |
| 59 758 | 59 743 | 13 | — | 2 | 56 820 | 56 686 | 123 | 7 | 4 | 951 | 57 |
| 57 249 | 57 206 | 41 | 1 | 1 | 54 327 | 54 184 | 114 | 17 | 12 | 949 | 58 |
| 7 444 | 7 418 | 25 | 1 | — | 6 762 | 6 506 | 251 | 2 | 3 | 908 | 59 |
| 64 693 | 64 624 | 66 | 2 | 1 | 61 089 | 60 690 | 365 | 19 | 15 | 944 | 60 |
| 62 108 | 62 038 | 61 | 4 | 5 | 59 841 | 59 464 | 347 | 15 | 15 | 963 | 61 |
| 7 099 | 7 010 | 89 | — | — | 6 429 | 5 882 | 529 | 10 | 8 | 906 | 62 |
| 69 207 | 69 048 | 150 | 4 | 5 | 66 270 | 65 346 | 876 | 25 | 23 | 958 | 63 |
| 69 318 | 68 871 | 403 | 14 | 30 | 66 381 | 65 262 | 1 028 | 28 | 63 | 958 | 64 |
| 7 328 | 6 965 | 342 | 10 | 11 | 6 353 | 5 246 | 1 086 | 4 | 17 | 867 | 65 |
| 76 646 | 75 836 | 745 | 24 | 41 | 72 734 | 70 508 | 2 114 | 32 | 80 | 949 | 66 |
| 73 470 | 72 633 | 749 | 31 | 57 | 70 882 | 68 348 | 2 422 | 25 | 87 | 965 | 67 |
| 7 169 | 6 518 | 619 | 11 | 21 | 6 448 | 4 731 | 1 676 | 13 | 28 | 899 | 68 |
| 80 639 | 79 151 | 1 368 | 42 | 78 | 77 330 | 73 079 | 4 098 | 38 | 115 | 959 | 69 |
| 314 237 | 312 840 | 1 254 | 50 | 93 | 301 191 | 296 971 | 3 947 | 92 | 181 | 958 | 70 |
| 36 706 | 35 562 | 1 088 | 22 | 34 | 33 052 | 29 338 | 3 629 | 29 | 56 | 900 | 71 |
| 350 943 | 348 402 | 2 342 | 72 | 127 | 334 243 | 326 309 | 7 576 | 121 | 237 | 952 | 72 |
| 76 456 | 74 806 | 1 541 | 30 | 79 | 73 809 | 68 485 | 5 083 | 62 | 179 | 965 | 73 |
| 7 249 | 6 206 | 1 001 | 11 | 31 | 6 295 | 3 970 | 2 257 | 23 | 45 | 868 | 74 |
| 83 705 | 81 012 | 2 542 | 41 | 110 | 80 104 | 72 455 | 7 340 | 85 | 224 | 957 | 75 |
| 77 196 | 74 185 | 2 840 | 39 | 132 | 74 494 | 65 124 | 8 937 | 99 | 334 | 965 | 76 |
| 8 718 | 6 703 | 1 974 | 14 | 27 | 7 081 | 3 833 | 3 151 | 33 | 64 | 812 | 77 |
| 85 914 | 80 888 | 4 814 | 53 | 159 | 81 575 | 68 957 | 12 088 | 132 | 398 | 949 | 78 |
| 78 895 | 73 430 | 5 219 | 50 | 196 | 75 726 | 60 755 | 14 292 | 100 | 579 | 960 | 79 |
| 9 727 | 6 494 | 3 152 | 23 | 58 | 7 179 | 3 058 | 3 994 | 22 | 105 | 738 | 80 |
| 88 622 | 79 924 | 8 371 | 73 | 254 | 82 905 | 63 813 | 18 286 | 122 | 684 | 935 | 81 |
| 79 661 | 70 458 | 8 783 | 56 | 364 | 76 775 | 54 832 | 20 868 | 128 | 947 | 964 | 82 |
| 10 040 | 5 956 | 3 985 | 15 | 84 | 6 979 | 2 505 | 4 322 | 40 | 112 | 695 | 83 |
| 89 701 | 76 414 | 12 768 | 71 | 448 | 83 754 | 57 337 | 25 190 | 168 | 1 059 | 934 | 84 |
| 78 118 | 64 797 | 12 716 | 58 | 547 | 74 813 | 45 932 | 27 356 | 169 | 1 356 | 958 | 85 |
| 9 594 | 5 211 | 4 270 | 19 | 94 | 6 852 | 2 009 | 4 657 | 33 | 153 | 714 | 86 |
| 87 712 | 70 008 | 16 986 | 77 | 641 | 81 665 | 47 941 | 32 013 | 202 | 1 509 | 931 | 87 |
| 390 326 | 357 676 | 31 099 | 233 | 1 318 | 375 617 | 295 128 | 76 536 | 558 | 3 395 | 962 | 88 |
| 45 328 | 30 570 | 14 382 | 82 | 294 | 34 386 | 15 375 | 18 381 | 151 | 479 | 759 | 89 |
| 435 654 | 388 246 | 45 481 | 315 | 1 612 | 410 003 | 310 503 | 94 917 | 709 | 3 874 | 941 | 90 |
| 76 435 | 58 072 | 17 557 | 59 | 747 | 73 317 | 38 293 | 33 005 | 205 | 1 814 | 959 | 91 |
| 8 531 | 4 407 | 3 982 | 13 | 129 | 6 705 | 1 587 | 4 900 | 39 | 179 | 786 | 92 |
| 84 966 | 62 479 | 21 539 | 72 | 876 | 80 022 | 39 880 | 37 905 | 244 | 1 993 | 942 | 93 |
| 74 294 | 50 522 | 22 576 | 71 | 1 125 | 71 660 | 31 206 | 38 010 | 259 | 2 185 | 965 | 94 |
| 7 974 | 3 867 | 3 948 | 13 | 146 | 6 681 | 1 333 | 5 108 | 46 | 194 | 838 | 95 |
| 82 268 | 54 389 | 26 524 | 84 | 1 271 | 78 341 | 32 539 | 43 118 | 305 | 2 379 | 952 | 96 |
| 72 191 | 42 630 | 27 971 | 73 | 1 517 | 68 883 | 24 881 | 41 077 | 283 | 2 642 | 954 | 97 |
| 8 482 | 3 605 | 4 675 | 20 | 182 | 7 091 | 1 201 | 5 624 | 66 | 200 | 836 | 98 |
| 80 673 | 46 235 | 32 646 | 93 | 1 699 | 75 974 | 26 082 | 46 701 | 349 | 2 842 | 942 | 99 |
| 68 941 | 35 720 | 31 451 | 71 | 1 699 | 65 705 | 20 055 | 42 597 | 270 | 2 783 | 953 | 100 |
| 8 159 | 3 057 | 4 891 | 17 | 194 | 6 652 | 977 | 5 398 | 59 | 218 | 815 | 101 |
| 77 100 | 38 777 | 36 342 | 88 | 1 893 | 72 357 | 21 032 | 47 995 | 329 | 3 001 | 938 | 102 |
| 66 744 | 29 726 | 34 904 | 120 | 1 994 | 63 982 | 16 676 | 43 932 | 369 | 3 005 | 959 | 103 |
| 8 362 | 2 548 | 5 570 | 31 | 213 | 6 611 | 764 | 5 524 | 67 | 256 | 791 | 104 |
| 75 106 | 32 274 | 40 474 | 151 | 2 207 | 70 593 | 17 440 | 49 456 | 436 | 3 261 | 940 | 105 |
| 358 605 | 216 670 | 134 459 | 394 | 7 082 | 343 547 | 131 111 | 198 621 | 1 386 | 12 429 | 958 | 106 |
| 41 508 | 17 484 | 23 066 | 94 | 864 | 33 740 | 5 862 | 26 554 | 277 | 1 047 | 813 | 107 |
| 400 113 | 234 154 | 157 525 | 488 | 7 946 | 377 287 | 136 973 | 225 175 | 1 663 | 13 476 | 943 | 108 |

Noch: 1. Bevölkerung am Ort der Hauptwohnung in Baden-Württemberg am 25. Mai 1987 nach Alter, Deutschen/Ausländern,

| Lfd. Nr. | Alter von ... bis unter ... Jahren | Deutsche/ Ausländer | Bevölkerung am Ort der Hauptwohnung | | | | |
|----------|---------------------------------------|------------------------|-------------------------------------|---------|-------------|-----------|------------|
| | | | insgesamt | ledig | verheiratet | verwitwet | geschieden |
| | | | 1 | 2 | 3 | 4 | 5 |
| 109 | 30-31 | Deutsche | 126 552 | 38 496 | 81 991 | 485 | 5 580 |
| 110 | | Ausländer | 15 272 | 2 871 | 11 742 | 104 | 555 |
| 111 | | Zusammen | 141 824 | 41 367 | 93 733 | 589 | 6 135 |
| 112 | 31-32 | Deutsche | 121 108 | 32 118 | 82 581 | 496 | 5 913 |
| 113 | | Ausländer | 16 561 | 2 373 | 13 474 | 123 | 591 |
| 114 | | Zusammen | 137 669 | 34 491 | 96 055 | 619 | 6 504 |
| 115 | 32-33 | Deutsche | 116 033 | 26 732 | 82 355 | 562 | 6 384 |
| 116 | | Ausländer | 15 781 | 2 061 | 12 953 | 108 | 659 |
| 117 | | Zusammen | 131 814 | 28 793 | 95 308 | 670 | 7 043 |
| 118 | 33-34 | Deutsche | 113 156 | 22 847 | 83 166 | 608 | 6 535 |
| 119 | | Ausländer | 14 829 | 1 773 | 12 266 | 137 | 653 |
| 120 | | Zusammen | 127 985 | 24 620 | 95 432 | 745 | 7 188 |
| 121 | 34-35 | Deutsche | 112 972 | 19 911 | 85 525 | 659 | 6 877 |
| 122 | | Ausländer | 15 930 | 1 708 | 13 283 | 161 | 778 |
| 123 | | Zusammen | 128 902 | 21 619 | 98 808 | 820 | 7 655 |
| 124 | Zusammen | Deutsche | 589 821 | 140 104 | 415 618 | 2 810 | 31 289 |
| 125 | | Ausländer | 78 373 | 10 786 | 63 718 | 633 | 3 236 |
| 126 | | Zusammen | 668 194 | 150 890 | 479 336 | 3 443 | 34 525 |
| 127 | 35-36 | Deutsche | 112 320 | 17 776 | 86 440 | 727 | 7 377 |
| 128 | | Ausländer | 15 875 | 1 641 | 13 307 | 166 | 761 |
| 129 | | Zusammen | 128 195 | 19 417 | 99 747 | 893 | 8 138 |
| 130 | 36-37 | Deutsche | 111 178 | 15 418 | 87 009 | 844 | 7 907 |
| 131 | | Ausländer | 17 080 | 1 544 | 14 444 | 186 | 906 |
| 132 | | Zusammen | 128 258 | 16 962 | 101 453 | 1 030 | 8 813 |
| 133 | 37-38 | Deutsche | 112 239 | 14 153 | 88 948 | 964 | 8 174 |
| 134 | | Ausländer | 19 171 | 1 532 | 16 434 | 228 | 977 |
| 135 | | Zusammen | 131 410 | 15 685 | 105 382 | 1 192 | 9 151 |
| 136 | 38-39 | Deutsche | 109 352 | 12 369 | 87 709 | 1 003 | 8 271 |
| 137 | | Ausländer | 18 906 | 1 433 | 16 319 | 202 | 952 |
| 138 | | Zusammen | 128 258 | 13 802 | 104 028 | 1 205 | 9 223 |
| 139 | 39-40 | Deutsche | 100 310 | 10 491 | 80 853 | 966 | 8 000 |
| 140 | | Ausländer | 18 663 | 1 350 | 16 185 | 204 | 924 |
| 141 | | Zusammen | 118 973 | 11 841 | 97 038 | 1 170 | 8 924 |
| 142 | Zusammen | Deutsche | 545 399 | 70 207 | 430 959 | 4 504 | 39 729 |
| 143 | | Ausländer | 89 695 | 7 500 | 76 689 | 986 | 4 520 |
| 144 | | Zusammen | 635 094 | 77 707 | 507 648 | 5 490 | 44 249 |
| 145 | 40-41 | Deutsche | 98 188 | 9 662 | 79 370 | 1 143 | 8 013 |
| 146 | | Ausländer | 18 229 | 1 227 | 15 858 | 215 | 929 |
| 147 | | Zusammen | 116 417 | 10 889 | 95 228 | 1 358 | 8 942 |
| 148 | 41-42 | Deutsche | 72 142 | 6 919 | 58 046 | 935 | 6 242 |
| 149 | | Ausländer | 15 616 | 1 013 | 13 635 | 179 | 789 |
| 150 | | Zusammen | 87 758 | 7 932 | 71 681 | 1 114 | 7 031 |
| 151 | 42-43 | Deutsche | 95 991 | 8 591 | 77 941 | 1 289 | 8 170 |
| 152 | | Ausländer | 15 437 | 971 | 13 546 | 207 | 713 |
| 153 | | Zusammen | 111 428 | 9 562 | 91 487 | 1 496 | 8 883 |
| 154 | 43-44 | Deutsche | 111 264 | 9 611 | 90 795 | 1 808 | 9 050 |
| 155 | | Ausländer | 14 880 | 907 | 13 032 | 221 | 720 |
| 156 | | Zusammen | 126 144 | 10 518 | 103 827 | 2 029 | 9 770 |
| 157 | 44-45 | Deutsche | 108 214 | 9 452 | 88 123 | 1 943 | 8 696 |
| 158 | | Ausländer | 14 415 | 830 | 12 612 | 222 | 751 |
| 159 | | Zusammen | 122 629 | 10 282 | 100 735 | 2 165 | 9 447 |
| 160 | Zusammen | Deutsche | 485 799 | 44 235 | 394 275 | 7 118 | 40 171 |
| 161 | | Ausländer | 78 577 | 4 948 | 68 683 | 1 044 | 3 902 |
| 162 | | Zusammen | 564 376 | 49 183 | 462 958 | 8 162 | 44 073 |

Geschlecht und Familienstand

| Männlich | | | | | Weiblich | | | | | Weibliche Personen auf 1000 männliche | Lfd. Nr. |
|----------|--------|-------------|-----------|------------|----------|--------|-------------|-----------|------------|--|----------|
| zusammen | ledig | verheiratet | verwitwet | geschieden | zusammen | ledig | verheiratet | verwitwet | geschieden | | |
| 6 | 7 | 8 | 9 | 10 | 11 | 12 | 13 | 14 | 15 | 16 | |
| 64 395 | 24 507 | 37 446 | 127 | 2 315 | 62 157 | 13 989 | 44 545 | 358 | 3 265 | 965 | 109 |
| 8 611 | 2 177 | 6 119 | 39 | 276 | 6 661 | 694 | 5 623 | 65 | 279 | 774 | 110 |
| 73 006 | 26 684 | 43 565 | 166 | 2 591 | 68 818 | 14 683 | 50 168 | 423 | 3 544 | 943 | 111 |
| 61 988 | 20 711 | 38 675 | 107 | 2 495 | 59 120 | 11 407 | 43 906 | 389 | 3 418 | 954 | 112 |
| 9 031 | 1 762 | 6 951 | 36 | 282 | 7 530 | 611 | 6 523 | 87 | 309 | 834 | 113 |
| 71 019 | 22 473 | 45 626 | 143 | 2 777 | 66 650 | 12 018 | 50 429 | 476 | 3 727 | 938 | 114 |
| 58 852 | 16 982 | 39 029 | 124 | 2 717 | 57 181 | 9 750 | 43 326 | 438 | 3 667 | 972 | 115 |
| 7 801 | 1 480 | 5 990 | 27 | 304 | 7 980 | 581 | 6 963 | 81 | 355 | 1 023 | 116 |
| 66 653 | 18 462 | 45 019 | 151 | 3 021 | 65 161 | 10 331 | 50 289 | 519 | 4 022 | 978 | 117 |
| 57 362 | 14 586 | 39 789 | 152 | 2 835 | 55 794 | 8 261 | 43 377 | 456 | 3 700 | 973 | 118 |
| 6 877 | 1 224 | 5 316 | 43 | 294 | 7 952 | 549 | 6 950 | 94 | 359 | 1 156 | 119 |
| 64 239 | 15 810 | 45 105 | 195 | 3 129 | 63 746 | 8 810 | 50 327 | 550 | 4 059 | 992 | 120 |
| 57 177 | 12 760 | 41 338 | 129 | 2 950 | 55 795 | 7 151 | 44 187 | 530 | 3 927 | 976 | 121 |
| 7 287 | 1 174 | 5 739 | 24 | 350 | 8 643 | 534 | 7 544 | 137 | 428 | 1 186 | 122 |
| 64 464 | 13 934 | 47 077 | 153 | 3 300 | 64 438 | 7 685 | 51 731 | 667 | 4 355 | 1 000 | 123 |
| 299 774 | 89 546 | 196 277 | 639 | 13 312 | 290 047 | 50 558 | 219 341 | 2 171 | 17 977 | 968 | 124 |
| 39 607 | 7 817 | 30 115 | 169 | 1 506 | 38 766 | 2 969 | 33 603 | 464 | 1 730 | 979 | 125 |
| 339 381 | 97 363 | 226 392 | 808 | 14 818 | 328 813 | 53 527 | 252 944 | 2 635 | 19 707 | 969 | 126 |
| 57 035 | 11 473 | 42 154 | 146 | 3 262 | 55 285 | 6 303 | 44 286 | 581 | 4 115 | 969 | 127 |
| 7 591 | 1 112 | 6 129 | 27 | 323 | 8 284 | 529 | 7 178 | 139 | 438 | 1 091 | 128 |
| 64 626 | 12 585 | 48 283 | 173 | 3 585 | 63 569 | 6 832 | 51 464 | 720 | 4 553 | 984 | 129 |
| 56 083 | 9 970 | 42 534 | 153 | 3 426 | 55 095 | 5 448 | 44 475 | 691 | 4 481 | 982 | 130 |
| 8 338 | 1 055 | 6 841 | 51 | 391 | 8 742 | 489 | 7 603 | 135 | 515 | 1 048 | 131 |
| 64 421 | 11 025 | 49 375 | 204 | 3 817 | 63 837 | 5 937 | 52 078 | 826 | 4 996 | 991 | 132 |
| 56 643 | 9 151 | 43 652 | 204 | 3 636 | 55 596 | 5 002 | 45 296 | 760 | 4 538 | 982 | 133 |
| 9 917 | 1 025 | 8 404 | 51 | 437 | 9 254 | 507 | 8 030 | 177 | 540 | 933 | 134 |
| 66 560 | 10 176 | 52 056 | 255 | 4 073 | 64 850 | 5 509 | 53 326 | 937 | 5 078 | 974 | 135 |
| 55 348 | 8 126 | 43 414 | 197 | 3 611 | 54 004 | 4 243 | 44 295 | 806 | 4 660 | 976 | 136 |
| 10 488 | 992 | 8 967 | 63 | 466 | 8 418 | 441 | 7 352 | 139 | 486 | 803 | 137 |
| 65 836 | 9 118 | 52 381 | 260 | 4 077 | 62 422 | 4 684 | 51 647 | 945 | 5 146 | 948 | 138 |
| 50 443 | 6 728 | 40 012 | 155 | 3 548 | 49 867 | 3 763 | 40 841 | 811 | 4 452 | 989 | 139 |
| 10 694 | 912 | 9 249 | 62 | 471 | 7 969 | 438 | 6 936 | 142 | 453 | 745 | 140 |
| 61 137 | 7 640 | 49 261 | 217 | 4 019 | 57 836 | 4 201 | 47 777 | 953 | 4 905 | 946 | 141 |
| 275 552 | 45 448 | 211 766 | 855 | 17 483 | 269 847 | 24 759 | 219 193 | 3 649 | 22 246 | 979 | 142 |
| 47 028 | 5 096 | 39 590 | 254 | 2 088 | 42 667 | 2 404 | 37 099 | 732 | 2 432 | 907 | 143 |
| 322 580 | 50 544 | 251 356 | 1 109 | 19 571 | 312 514 | 27 163 | 256 292 | 4 381 | 24 678 | 969 | 144 |
| 49 359 | 6 189 | 39 374 | 229 | 3 567 | 48 829 | 3 473 | 39 996 | 914 | 4 446 | 989 | 145 |
| 10 844 | 850 | 9 441 | 51 | 502 | 7 385 | 377 | 6 417 | 164 | 427 | 681 | 146 |
| 60 203 | 7 039 | 48 815 | 280 | 4 069 | 56 214 | 3 850 | 46 413 | 1 078 | 4 873 | 934 | 147 |
| 35 962 | 4 436 | 28 483 | 188 | 2 855 | 36 180 | 2 483 | 29 563 | 747 | 3 387 | 1 006 | 148 |
| 9 348 | 711 | 8 134 | 59 | 444 | 6 268 | 302 | 5 501 | 120 | 345 | 671 | 149 |
| 45 310 | 5 147 | 36 617 | 247 | 3 299 | 42 448 | 2 785 | 35 064 | 867 | 3 732 | 937 | 150 |
| 47 895 | 5 410 | 38 560 | 271 | 3 654 | 48 096 | 3 181 | 39 381 | 1 018 | 4 516 | 1 004 | 151 |
| 9 248 | 673 | 8 175 | 58 | 342 | 6 189 | 298 | 5 371 | 149 | 371 | 669 | 152 |
| 57 143 | 6 083 | 46 735 | 329 | 3 996 | 54 285 | 3 479 | 44 752 | 1 167 | 4 887 | 950 | 153 |
| 55 608 | 6 131 | 45 044 | 336 | 4 097 | 55 656 | 3 480 | 45 751 | 1 472 | 4 953 | 1 001 | 154 |
| 9 037 | 609 | 7 997 | 60 | 371 | 5 843 | 298 | 5 035 | 161 | 349 | 647 | 155 |
| 64 645 | 6 740 | 53 041 | 396 | 4 468 | 61 499 | 3 778 | 50 786 | 1 633 | 5 302 | 951 | 156 |
| 54 478 | 5 930 | 44 152 | 380 | 4 016 | 53 736 | 3 522 | 43 971 | 1 563 | 4 680 | 986 | 157 |
| 9 126 | 575 | 8 106 | 58 | 387 | 5 289 | 255 | 4 506 | 164 | 364 | 580 | 158 |
| 63 604 | 6 505 | 52 258 | 438 | 4 403 | 59 025 | 3 777 | 48 477 | 1 727 | 5 044 | 928 | 159 |
| 243 302 | 28 096 | 195 613 | 1 404 | 18 189 | 242 497 | 16 139 | 198 662 | 5 714 | 21 982 | 997 | 160 |
| 47 603 | 3 418 | 41 853 | 286 | 2 046 | 30 974 | 1 530 | 26 830 | 758 | 1 856 | 651 | 161 |
| 290 905 | 31 514 | 237 466 | 1 690 | 20 235 | 273 471 | 17 669 | 225 492 | 6 472 | 23 838 | 940 | 162 |

Noch: 1. Bevölkerung am Ort der Hauptwohnung in Baden-Württemberg am 25. Mai 1987 nach Alter, Deutschen/Ausländern,

| Lfd. Nr. | Alter von ... bis unter ... Jahren | Deutsche/ Ausländer | Bevölkerung am Ort der Hauptwohnung | | | | |
|----------|---------------------------------------|------------------------|-------------------------------------|--------|-------------|-----------|------------|
| | | | insgesamt | ledig | verheiratet | verwitwet | geschieden |
| | | | 1 | 2 | 3 | 4 | 5 |
| 163 | 45-46 | Deutsche | 128 245 | 10 681 | 105 196 | 2 509 | 9 859 |
| 164 | | Ausländer | 14 091 | 828 | 12 273 | 248 | 742 |
| 165 | | Zusammen | 142 336 | 11 509 | 117 469 | 2 757 | 10 601 |
| 166 | 46-47 | Deutsche | 129 504 | 10 632 | 106 201 | 2 972 | 9 699 |
| 167 | | Ausländer | 13 991 | 799 | 12 189 | 270 | 733 |
| 168 | | Zusammen | 143 495 | 11 431 | 118 390 | 3 242 | 10 432 |
| 169 | 47-48 | Deutsche | 148 387 | 11 693 | 122 117 | 3 772 | 10 805 |
| 170 | | Ausländer | 14 427 | 777 | 12 599 | 311 | 740 |
| 171 | | Zusammen | 162 814 | 12 470 | 134 716 | 4 083 | 11 545 |
| 172 | 48-49 | Deutsche | 136 621 | 10 461 | 112 971 | 3 945 | 9 244 |
| 173 | | Ausländer | 12 758 | 693 | 11 122 | 267 | 676 |
| 174 | | Zusammen | 149 379 | 11 154 | 124 093 | 4 212 | 9 920 |
| 175 | 49-50 | Deutsche | 128 646 | 9 595 | 106 707 | 4 112 | 8 232 |
| 176 | | Ausländer | 12 102 | 711 | 10 435 | 317 | 639 |
| 177 | | Zusammen | 140 748 | 10 306 | 117 142 | 4 429 | 8 871 |
| 178 | Zusammen | Deutsche | 671 403 | 53 062 | 553 192 | 17 310 | 47 839 |
| 179 | | Ausländer | 67 369 | 3 808 | 58 618 | 1 413 | 3 530 |
| 180 | | Zusammen | 738 772 | 56 870 | 611 810 | 18 723 | 51 369 |
| 181 | 50-51 | Deutsche | 125 777 | 9 249 | 104 310 | 4 598 | 7 620 |
| 182 | | Ausländer | 11 370 | 667 | 9 815 | 306 | 582 |
| 183 | | Zusammen | 137 147 | 9 916 | 114 125 | 4 904 | 8 202 |
| 184 | 51-52 | Deutsche | 121 867 | 8 739 | 101 154 | 4 813 | 7 161 |
| 185 | | Ausländer | 10 336 | 601 | 8 862 | 313 | 560 |
| 186 | | Zusammen | 132 203 | 9 340 | 110 016 | 5 126 | 7 721 |
| 187 | 52-53 | Deutsche | 119 383 | 8 426 | 98 667 | 5 502 | 6 788 |
| 188 | | Ausländer | 9 693 | 589 | 8 258 | 349 | 497 |
| 189 | | Zusammen | 129 076 | 9 015 | 106 925 | 5 851 | 7 285 |
| 190 | 53-54 | Deutsche | 99 136 | 7 049 | 81 779 | 5 017 | 5 291 |
| 191 | | Ausländer | 9 807 | 544 | 8 426 | 329 | 508 |
| 192 | | Zusammen | 108 943 | 7 593 | 90 205 | 5 346 | 5 799 |
| 193 | 54-55 | Deutsche | 94 093 | 6 688 | 77 496 | 5 207 | 4 702 |
| 194 | | Ausländer | 8 699 | 490 | 7 488 | 312 | 409 |
| 195 | | Zusammen | 102 792 | 7 178 | 84 984 | 5 519 | 5 111 |
| 196 | Zusammen | Deutsche | 560 256 | 40 151 | 463 406 | 25 137 | 31 562 |
| 197 | | Ausländer | 49 905 | 2 891 | 42 849 | 1 609 | 2 556 |
| 198 | | Zusammen | 610 161 | 43 042 | 506 255 | 26 746 | 34 118 |
| 199 | 55-56 | Deutsche | 96 921 | 6 908 | 79 229 | 6 191 | 4 593 |
| 200 | | Ausländer | 7 605 | 473 | 6 372 | 332 | 428 |
| 201 | | Zusammen | 104 526 | 7 381 | 85 601 | 6 523 | 5 021 |
| 202 | 56-57 | Deutsche | 102 631 | 7 387 | 83 388 | 7 241 | 4 615 |
| 203 | | Ausländer | 6 883 | 407 | 5 745 | 343 | 388 |
| 204 | | Zusammen | 109 514 | 7 794 | 89 133 | 7 584 | 5 003 |
| 205 | 57-58 | Deutsche | 102 286 | 7 377 | 82 618 | 7 860 | 4 431 |
| 206 | | Ausländer | 6 276 | 364 | 5 198 | 370 | 344 |
| 207 | | Zusammen | 108 562 | 7 741 | 87 816 | 8 230 | 4 775 |
| 208 | 58-59 | Deutsche | 101 911 | 7 191 | 81 559 | 8 850 | 4 311 |
| 209 | | Ausländer | 5 334 | 347 | 4 347 | 331 | 309 |
| 210 | | Zusammen | 107 245 | 7 538 | 85 906 | 9 181 | 4 620 |
| 211 | 59-60 | Deutsche | 97 958 | 7 365 | 77 132 | 9 534 | 3 927 |
| 212 | | Ausländer | 4 747 | 361 | 3 759 | 359 | 268 |
| 213 | | Zusammen | 102 705 | 7 726 | 80 891 | 9 893 | 4 195 |
| 214 | Zusammen | Deutsche | 501 707 | 36 228 | 403 926 | 39 676 | 21 877 |
| 215 | | Ausländer | 30 845 | 1 952 | 25 421 | 1 735 | 1 737 |
| 216 | | Zusammen | 532 552 | 38 180 | 429 347 | 41 411 | 23 614 |

Geschlecht und Familienstand

| Männlich | | | | | Weiblich | | | | | Weibliche Personen auf 1000 männliche | Lfd. Nr. |
|----------|--------|-------------|-----------|------------|----------|--------|-------------|-----------|------------|--|----------|
| zusammen | ledig | verheiratet | verwitwet | geschieden | zusammen | ledig | verheiratet | verwitwet | geschieden | | |
| 6 | 7 | 8 | 9 | 10 | 11 | 12 | 13 | 14 | 15 | 16 | |
| 64 122 | 6 689 | 52 378 | 473 | 4 582 | 64 123 | 3 992 | 52 818 | 2 036 | 5 277 | 1 000 | 163 |
| 8 972 | 588 | 7 924 | 73 | 387 | 5 119 | 240 | 4 349 | 175 | 355 | 571 | 164 |
| 73 094 | 7 277 | 60 302 | 546 | 4 969 | 69 242 | 4 232 | 57 167 | 2 211 | 5 632 | 947 | 165 |
| 64 641 | 6 583 | 53 026 | 520 | 4 512 | 64 863 | 4 049 | 53 175 | 2 452 | 5 187 | 1 003 | 166 |
| 9 026 | 532 | 8 009 | 79 | 406 | 4 965 | 267 | 4 180 | 191 | 327 | 550 | 167 |
| 73 667 | 7 115 | 61 035 | 599 | 4 918 | 69 828 | 4 316 | 57 355 | 2 643 | 5 514 | 948 | 168 |
| 74 236 | 7 236 | 61 217 | 716 | 5 067 | 74 151 | 4 457 | 60 900 | 3 056 | 5 738 | 999 | 169 |
| 9 394 | 570 | 8 337 | 99 | 388 | 5 033 | 207 | 4 262 | 212 | 352 | 536 | 170 |
| 83 630 | 7 806 | 69 554 | 815 | 5 455 | 79 184 | 4 664 | 65 162 | 3 268 | 6 090 | 947 | 171 |
| 68 324 | 6 241 | 56 993 | 719 | 4 371 | 68 297 | 4 220 | 55 978 | 3 226 | 4 873 | 1 000 | 172 |
| 8 290 | 450 | 7 412 | 85 | 343 | 4 468 | 243 | 3 710 | 182 | 333 | 539 | 173 |
| 76 614 | 6 691 | 64 405 | 804 | 4 714 | 72 765 | 4 463 | 59 688 | 3 408 | 5 206 | 950 | 174 |
| 64 325 | 5 548 | 54 136 | 773 | 3 868 | 64 321 | 4 047 | 52 571 | 3 339 | 4 364 | 1 000 | 175 |
| 7 807 | 471 | 6 911 | 91 | 334 | 4 295 | 240 | 3 524 | 226 | 305 | 550 | 176 |
| 72 132 | 6 019 | 61 047 | 864 | 4 202 | 68 616 | 4 287 | 56 095 | 3 565 | 4 669 | 951 | 177 |
| 335 648 | 32 297 | 277 750 | 3 201 | 22 400 | 335 755 | 20 765 | 275 442 | 14 109 | 25 439 | 1 000 | 178 |
| 43 489 | 2 611 | 38 593 | 427 | 1 858 | 23 880 | 1 197 | 20 025 | 986 | 1 672 | 549 | 179 |
| 379 137 | 34 908 | 316 343 | 3 628 | 24 258 | 359 635 | 21 962 | 295 467 | 15 095 | 27 111 | 949 | 180 |
| 63 189 | 5 158 | 53 562 | 861 | 3 608 | 62 588 | 4 091 | 50 748 | 3 737 | 4 012 | 990 | 181 |
| 7 340 | 439 | 6 524 | 82 | 295 | 4 030 | 228 | 3 291 | 224 | 287 | 549 | 182 |
| 70 529 | 5 597 | 60 086 | 943 | 3 903 | 66 618 | 4 319 | 54 039 | 3 961 | 4 299 | 945 | 183 |
| 61 274 | 4 706 | 52 346 | 843 | 3 379 | 60 593 | 4 033 | 48 808 | 3 970 | 3 782 | 989 | 184 |
| 6 606 | 395 | 5 845 | 83 | 283 | 3 730 | 206 | 3 017 | 230 | 277 | 565 | 185 |
| 67 880 | 5 101 | 58 191 | 926 | 3 662 | 64 323 | 4 239 | 51 825 | 4 200 | 4 059 | 948 | 186 |
| 60 034 | 4 329 | 51 456 | 1 006 | 3 243 | 59 349 | 4 097 | 47 211 | 4 496 | 3 545 | 989 | 187 |
| 6 247 | 373 | 5 536 | 85 | 253 | 3 446 | 216 | 2 722 | 264 | 244 | 552 | 188 |
| 66 281 | 4 702 | 56 992 | 1 091 | 3 496 | 62 795 | 4 313 | 49 933 | 4 760 | 3 789 | 947 | 189 |
| 49 609 | 3 499 | 42 677 | 885 | 2 548 | 49 527 | 3 550 | 39 102 | 4 132 | 2 743 | 998 | 190 |
| 6 493 | 364 | 5 780 | 95 | 254 | 3 314 | 180 | 2 646 | 234 | 254 | 510 | 191 |
| 56 102 | 3 863 | 48 457 | 980 | 2 802 | 52 841 | 3 730 | 41 748 | 4 366 | 2 997 | 942 | 192 |
| 47 018 | 3 175 | 40 663 | 940 | 2 240 | 47 075 | 3 513 | 36 833 | 4 267 | 2 462 | 1 001 | 193 |
| 5 644 | 301 | 5 056 | 89 | 198 | 3 055 | 189 | 2 432 | 223 | 211 | 541 | 194 |
| 52 662 | 3 476 | 45 719 | 1 029 | 2 438 | 50 130 | 3 702 | 39 265 | 4 490 | 2 673 | 952 | 195 |
| 281 124 | 20 867 | 240 704 | 4 535 | 15 018 | 279 132 | 19 284 | 222 702 | 20 602 | 16 544 | 993 | 196 |
| 32 330 | 1 872 | 28 741 | 434 | 1 283 | 17 575 | 1 019 | 14 108 | 1 175 | 1 273 | 544 | 197 |
| 313 454 | 22 739 | 269 445 | 4 969 | 16 301 | 296 707 | 20 303 | 236 810 | 21 777 | 17 817 | 947 | 198 |
| 48 308 | 2 964 | 42 156 | 1 081 | 2 107 | 48 613 | 3 944 | 37 073 | 5 110 | 2 486 | 1 006 | 199 |
| 4 954 | 304 | 4 348 | 99 | 203 | 2 651 | 169 | 2 024 | 233 | 225 | 535 | 200 |
| 53 262 | 3 268 | 46 504 | 1 180 | 2 310 | 51 264 | 4 113 | 39 097 | 5 343 | 2 711 | 962 | 201 |
| 51 139 | 3 022 | 44 682 | 1 250 | 2 185 | 51 492 | 4 365 | 38 706 | 5 991 | 2 430 | 1 007 | 202 |
| 4 369 | 243 | 3 841 | 93 | 192 | 2 514 | 164 | 1 904 | 250 | 196 | 575 | 203 |
| 55 508 | 3 265 | 48 523 | 1 343 | 2 377 | 54 006 | 4 529 | 40 610 | 6 241 | 2 626 | 973 | 204 |
| 50 835 | 2 823 | 44 687 | 1 369 | 1 956 | 51 451 | 4 554 | 37 931 | 6 491 | 2 475 | 1 012 | 205 |
| 3 959 | 232 | 3 462 | 98 | 167 | 2 317 | 132 | 1 736 | 272 | 177 | 585 | 206 |
| 54 794 | 3 055 | 48 149 | 1 467 | 2 123 | 53 768 | 4 686 | 39 667 | 6 763 | 2 652 | 981 | 207 |
| 49 878 | 2 568 | 43 977 | 1 526 | 1 807 | 52 033 | 4 623 | 37 582 | 7 324 | 2 504 | 1 043 | 208 |
| 3 380 | 203 | 2 944 | 78 | 155 | 1 954 | 144 | 1 403 | 253 | 154 | 578 | 209 |
| 53 258 | 2 771 | 46 921 | 1 604 | 1 962 | 53 987 | 4 767 | 38 985 | 7 577 | 2 658 | 1 014 | 210 |
| 46 695 | 2 282 | 41 241 | 1 611 | 1 561 | 51 263 | 5 083 | 35 891 | 7 923 | 2 366 | 1 098 | 211 |
| 2 959 | 214 | 2 510 | 98 | 137 | 1 788 | 147 | 1 249 | 261 | 131 | 604 | 212 |
| 49 654 | 2 496 | 43 751 | 1 709 | 1 698 | 53 051 | 5 230 | 37 140 | 8 184 | 2 497 | 1 068 | 213 |
| 246 855 | 13 659 | 216 743 | 6 837 | 9 616 | 254 852 | 22 569 | 187 183 | 32 839 | 12 261 | 1 032 | 214 |
| 19 621 | 1 196 | 17 105 | 466 | 854 | 11 224 | 756 | 8 316 | 1 269 | 883 | 572 | 215 |
| 266 476 | 14 855 | 233 848 | 7 303 | 10 470 | 266 076 | 23 325 | 195 499 | 34 108 | 13 144 | 998 | 216 |

Noch: 1. Bevölkerung am Ort der Hauptwohnung in Baden-Württemberg am 25. Mai 1987 nach Alter, Deutschen/Ausländern,

| Lfd. Nr. | Alter von ... bis unter ... Jahren | Deutsche/ Ausländer | Bevölkerung am Ort der Hauptwohnung | | | | |
|----------|---------------------------------------|------------------------|-------------------------------------|--------|-------------|-----------|------------|
| | | | insgesamt | ledig | verheiratet | verwitwet | geschieden |
| | | | 1 | 2 | 3 | 4 | 5 |
| 217 | 60-61 | Deutsche | 94 785 | 7 040 | 73 492 | 10 314 | 3 939 |
| 218 | | Ausländer | 4 126 | 280 | 3 216 | 382 | 248 |
| 219 | | Zusammen | 98 911 | 7 320 | 76 708 | 10 696 | 4 187 |
| 220 | 61-62 | Deutsche | 94 863 | 7 496 | 71 861 | 11 690 | 3 816 |
| 221 | | Ausländer | 3 490 | 257 | 2 600 | 402 | 231 |
| 222 | | Zusammen | 98 353 | 7 753 | 74 461 | 12 092 | 4 047 |
| 223 | 62-63 | Deutsche | 89 820 | 7 361 | 66 166 | 12 711 | 3 582 |
| 224 | | Ausländer | 3 008 | 279 | 2 197 | 345 | 187 |
| 225 | | Zusammen | 92 828 | 7 640 | 68 363 | 13 056 | 3 769 |
| 226 | 63-64 | Deutsche | 87 428 | 7 447 | 62 668 | 13 957 | 3 356 |
| 227 | | Ausländer | 2 655 | 234 | 1 872 | 380 | 169 |
| 228 | | Zusammen | 90 083 | 7 681 | 64 540 | 14 337 | 3 525 |
| 229 | 64-65 | Deutsche | 89 741 | 7 701 | 62 304 | 16 174 | 3 562 |
| 230 | | Ausländer | 2 310 | 230 | 1 548 | 352 | 180 |
| 231 | | Zusammen | 92 051 | 7 931 | 63 852 | 16 526 | 3 742 |
| 232 | Zusammen | Deutsche | 456 637 | 37 045 | 336 491 | 64 846 | 18 255 |
| 233 | | Ausländer | 15 589 | 1 280 | 11 433 | 1 861 | 1 015 |
| 234 | | Zusammen | 472 226 | 38 325 | 347 924 | 66 707 | 19 270 |
| 235 | 65-66 | Deutsche | 94 388 | 7 864 | 63 960 | 18 904 | 3 660 |
| 236 | | Ausländer | 1 980 | 178 | 1 330 | 325 | 147 |
| 237 | | Zusammen | 96 368 | 8 042 | 65 290 | 19 229 | 3 807 |
| 238 | 66-67 | Deutsche | 94 573 | 7 585 | 61 879 | 21 506 | 3 603 |
| 239 | | Ausländer | 1 601 | 154 | 1 025 | 322 | 100 |
| 240 | | Zusammen | 96 174 | 7 739 | 62 904 | 21 828 | 3 703 |
| 241 | 67-68 | Deutsche | 92 110 | 6 916 | 58 677 | 23 182 | 3 335 |
| 242 | | Ausländer | 1 424 | 131 | 880 | 304 | 109 |
| 243 | | Zusammen | 93 534 | 7 047 | 59 557 | 23 486 | 3 444 |
| 244 | 68-69 | Deutsche | 47 382 | 3 723 | 28 568 | 13 302 | 1 789 |
| 245 | | Ausländer | 892 | 94 | 516 | 215 | 67 |
| 246 | | Zusammen | 48 274 | 3 817 | 29 084 | 13 517 | 1 856 |
| 247 | 69-70 | Deutsche | 42 540 | 3 244 | 25 048 | 12 713 | 1 535 |
| 248 | | Ausländer | 721 | 71 | 421 | 176 | 53 |
| 249 | | Zusammen | 43 261 | 3 315 | 25 469 | 12 889 | 1 588 |
| 250 | Zusammen | Deutsche | 370 993 | 29 332 | 238 132 | 89 607 | 13 922 |
| 251 | | Ausländer | 6 618 | 628 | 4 172 | 1 342 | 476 |
| 252 | | Zusammen | 377 611 | 29 960 | 242 304 | 90 949 | 14 398 |
| 253 | 70-71 | Deutsche | 45 809 | 3 489 | 25 888 | 14 810 | 1 622 |
| 254 | | Ausländer | 701 | 74 | 411 | 168 | 48 |
| 255 | | Zusammen | 46 510 | 3 563 | 26 299 | 14 978 | 1 670 |
| 256 | 71-72 | Deutsche | 50 274 | 3 944 | 27 376 | 17 279 | 1 675 |
| 257 | | Ausländer | 687 | 71 | 391 | 183 | 42 |
| 258 | | Zusammen | 50 961 | 4 015 | 27 767 | 17 462 | 1 717 |
| 259 | 72-73 | Deutsche | 76 813 | 5 656 | 40 690 | 28 068 | 2 399 |
| 260 | | Ausländer | 772 | 97 | 404 | 220 | 51 |
| 261 | | Zusammen | 77 585 | 5 753 | 41 094 | 28 288 | 2 450 |
| 262 | 73-74 | Deutsche | 77 390 | 5 440 | 39 255 | 30 409 | 2 286 |
| 263 | | Ausländer | 731 | 90 | 362 | 227 | 52 |
| 264 | | Zusammen | 78 121 | 5 530 | 39 617 | 30 636 | 2 338 |
| 265 | 74-75 | Deutsche | 76 626 | 5 695 | 37 064 | 31 560 | 2 307 |
| 266 | | Ausländer | 721 | 71 | 331 | 280 | 39 |
| 267 | | Zusammen | 77 347 | 5 766 | 37 395 | 31 840 | 2 346 |
| 268 | Zusammen | Deutsche | 326 912 | 24 224 | 170 273 | 122 126 | 10 289 |
| 269 | | Ausländer | 3 612 | 403 | 1 899 | 1 078 | 232 |
| 270 | | Zusammen | 330 524 | 24 627 | 172 172 | 123 204 | 10 521 |

Geschlecht und Familienstand

| Männlich | | | | | Weiblich | | | | | Weibliche Personen auf 1000 männliche | Lfd. Nr. |
|----------|-------|-------------|-----------|------------|----------|--------|-------------|-----------|------------|--|----------|
| zusammen | ledig | verheiratet | verwitwet | geschieden | zusammen | ledig | verheiratet | verwitwet | geschieden | | |
| 6 | 7 | 8 | 9 | 10 | 11 | 12 | 13 | 14 | 15 | 16 | |
| 42 866 | 1 885 | 37 991 | 1 585 | 1 405 | 51 919 | 5 155 | 35 501 | 8 729 | 2 534 | 1 211 | 217 |
| 2 480 | 190 | 2 103 | 89 | 98 | 1 646 | 90 | 1 113 | 293 | 150 | 664 | 218 |
| 45 346 | 2 075 | 40 094 | 1 674 | 1 503 | 53 565 | 5 245 | 36 614 | 9 022 | 2 684 | 1 181 | 219 |
| 41 084 | 1 711 | 36 474 | 1 650 | 1 249 | 53 779 | 5 785 | 35 387 | 10 040 | 2 567 | 1 309 | 220 |
| 2 108 | 164 | 1 736 | 113 | 95 | 1 382 | 93 | 864 | 289 | 136 | 656 | 221 |
| 43 192 | 1 875 | 38 210 | 1 763 | 1 344 | 55 161 | 5 878 | 36 251 | 10 329 | 2 703 | 1 277 | 222 |
| 36 678 | 1 502 | 32 511 | 1 585 | 1 080 | 53 142 | 5 859 | 33 655 | 11 126 | 2 502 | 1 449 | 223 |
| 1 804 | 171 | 1 452 | 85 | 96 | 1 204 | 108 | 745 | 260 | 91 | 667 | 224 |
| 38 482 | 1 673 | 33 963 | 1 670 | 1 176 | 54 346 | 5 967 | 34 400 | 11 386 | 2 593 | 1 412 | 225 |
| 34 079 | 1 308 | 30 255 | 1 592 | 924 | 53 349 | 6 139 | 32 413 | 12 365 | 2 432 | 1 565 | 226 |
| 1 550 | 132 | 1 252 | 76 | 90 | 1 105 | 102 | 620 | 304 | 79 | 713 | 227 |
| 35 629 | 1 440 | 31 507 | 1 668 | 1 014 | 54 454 | 6 241 | 33 033 | 12 669 | 2 511 | 1 528 | 228 |
| 34 844 | 1 316 | 30 690 | 1 867 | 971 | 54 897 | 6 385 | 31 614 | 14 307 | 2 591 | 1 576 | 229 |
| 1 310 | 142 | 1 004 | 75 | 89 | 1 000 | 88 | 544 | 277 | 91 | 763 | 230 |
| 36 154 | 1 458 | 31 694 | 1 942 | 1 060 | 55 897 | 6 473 | 32 158 | 14 584 | 2 682 | 1 546 | 231 |
| 189 551 | 7 722 | 167 921 | 8 279 | 5 629 | 267 086 | 29 323 | 168 570 | 56 567 | 12 626 | 1 409 | 232 |
| 9 252 | 799 | 7 547 | 438 | 468 | 6 337 | 481 | 3 886 | 1 423 | 547 | 685 | 233 |
| 198 803 | 8 521 | 175 468 | 8 717 | 6 097 | 273 423 | 29 804 | 172 456 | 57 990 | 13 173 | 1 375 | 234 |
| 35 951 | 1 266 | 31 732 | 2 013 | 940 | 58 437 | 6 598 | 32 228 | 16 891 | 2 720 | 1 625 | 235 |
| 1 131 | 94 | 888 | 69 | 80 | 849 | 84 | 442 | 256 | 67 | 751 | 236 |
| 37 082 | 1 360 | 32 620 | 2 082 | 1 020 | 59 286 | 6 682 | 32 670 | 17 147 | 2 787 | 1 599 | 237 |
| 35 437 | 1 205 | 31 184 | 2 146 | 902 | 59 136 | 6 380 | 30 695 | 19 360 | 2 701 | 1 669 | 238 |
| 897 | 80 | 687 | 77 | 53 | 704 | 74 | 338 | 245 | 47 | 785 | 239 |
| 36 334 | 1 285 | 31 871 | 2 223 | 955 | 59 840 | 6 454 | 31 033 | 19 605 | 2 748 | 1 647 | 240 |
| 34 481 | 1 051 | 30 338 | 2 241 | 851 | 57 629 | 5 865 | 28 339 | 20 941 | 2 484 | 1 671 | 241 |
| 788 | 67 | 601 | 71 | 49 | 636 | 64 | 279 | 233 | 60 | 807 | 242 |
| 35 269 | 1 118 | 30 939 | 2 312 | 900 | 58 265 | 5 929 | 28 618 | 21 174 | 2 544 | 1 652 | 243 |
| 17 303 | 561 | 15 032 | 1 298 | 412 | 30 079 | 3 162 | 13 536 | 12 004 | 1 377 | 1 738 | 244 |
| 482 | 54 | 341 | 49 | 38 | 410 | 40 | 175 | 166 | 29 | 851 | 245 |
| 17 785 | 615 | 15 373 | 1 347 | 450 | 30 489 | 3 202 | 13 711 | 12 170 | 1 406 | 1 714 | 246 |
| 15 615 | 500 | 13 488 | 1 230 | 397 | 26 925 | 2 744 | 11 560 | 11 483 | 1 138 | 1 724 | 247 |
| 392 | 37 | 293 | 34 | 28 | 329 | 34 | 128 | 142 | 25 | 839 | 248 |
| 16 007 | 537 | 13 781 | 1 264 | 425 | 27 254 | 2 778 | 11 688 | 11 625 | 1 163 | 1 703 | 249 |
| 138 787 | 4 583 | 121 774 | 8 928 | 3 502 | 232 206 | 24 749 | 116 358 | 80 679 | 10 420 | 1 673 | 250 |
| 3 690 | 332 | 2 810 | 300 | 248 | 2 928 | 296 | 1 362 | 1 042 | 228 | 793 | 251 |
| 142 477 | 4 915 | 124 584 | 9 228 | 3 750 | 235 134 | 25 045 | 117 720 | 81 721 | 10 648 | 1 650 | 252 |
| 16 715 | 545 | 14 343 | 1 418 | 409 | 29 094 | 2 944 | 11 545 | 13 392 | 1 213 | 1 741 | 253 |
| 385 | 35 | 293 | 35 | 22 | 316 | 39 | 118 | 133 | 26 | 821 | 254 |
| 17 100 | 580 | 14 636 | 1 453 | 431 | 29 410 | 2 983 | 11 663 | 13 525 | 1 239 | 1 720 | 255 |
| 18 093 | 649 | 15 275 | 1 765 | 404 | 32 181 | 3 295 | 12 101 | 15 514 | 1 271 | 1 779 | 256 |
| 400 | 41 | 286 | 48 | 25 | 287 | 30 | 105 | 135 | 17 | 718 | 257 |
| 18 493 | 690 | 15 561 | 1 813 | 429 | 32 468 | 3 325 | 12 206 | 15 649 | 1 288 | 1 756 | 258 |
| 27 418 | 864 | 22 951 | 3 035 | 568 | 49 395 | 4 792 | 17 739 | 25 033 | 1 831 | 1 802 | 259 |
| 372 | 59 | 246 | 41 | 26 | 400 | 38 | 158 | 179 | 25 | 1 075 | 260 |
| 27 790 | 923 | 23 197 | 3 076 | 594 | 49 795 | 4 830 | 17 897 | 25 212 | 1 856 | 1 792 | 261 |
| 27 411 | 817 | 22 749 | 3 316 | 529 | 49 979 | 4 623 | 16 506 | 27 093 | 1 757 | 1 823 | 262 |
| 376 | 60 | 242 | 52 | 22 | 355 | 30 | 120 | 175 | 30 | 944 | 263 |
| 27 787 | 877 | 22 991 | 3 368 | 551 | 50 334 | 4 653 | 16 626 | 27 268 | 1 787 | 1 811 | 264 |
| 27 081 | 889 | 21 836 | 3 808 | 548 | 49 545 | 4 806 | 15 228 | 27 752 | 1 759 | 1 830 | 265 |
| 359 | 35 | 237 | 63 | 24 | 362 | 36 | 94 | 217 | 15 | 1 008 | 266 |
| 27 440 | 924 | 22 073 | 3 871 | 572 | 49 907 | 4 842 | 15 322 | 27 969 | 1 774 | 1 819 | 267 |
| 116 718 | 3 764 | 97 154 | 13 342 | 2 458 | 210 194 | 20 460 | 73 119 | 108 784 | 7 831 | 1 801 | 268 |
| 1 892 | 230 | 1 304 | 239 | 119 | 1 720 | 173 | 595 | 839 | 113 | 909 | 269 |
| 118 610 | 3 994 | 98 458 | 13 581 | 2 577 | 211 914 | 20 633 | 73 714 | 109 623 | 7 944 | 1 787 | 270 |

Noch: 1. Bevölkerung am Ort der Hauptwohnung in Baden-Württemberg am 25. Mai 1987 nach Alter, Deutschen/Ausländern,

| Lfd. Nr. | Alter von ... bis unter ... Jahren | Deutsche/ Ausländer | Bevölkerung am Ort der Hauptwohnung | | | | |
|----------|---------------------------------------|------------------------|-------------------------------------|-----------|-------------|-----------|------------|
| | | | insgesamt | ledig | verheiratet | verwitwet | geschieden |
| | | | 1 | 2 | 3 | 4 | 5 |
| 271 | 75-76 | Deutsche | 71 130 | 5 330 | 33 146 | 30 648 | 2 006 |
| 272 | | Ausländer | 601 | 49 | 269 | 239 | 44 |
| 273 | | Zusammen | 71 731 | 5 379 | 33 415 | 30 887 | 2 050 |
| 274 | 76-77 | Deutsche | 67 685 | 5 113 | 29 782 | 30 947 | 1 843 |
| 275 | | Ausländer | 552 | 73 | 237 | 209 | 33 |
| 276 | | Zusammen | 68 237 | 5 186 | 30 019 | 31 156 | 1 876 |
| 277 | 77-78 | Deutsche | 63 782 | 5 084 | 26 220 | 30 835 | 1 643 |
| 278 | | Ausländer | 527 | 72 | 201 | 221 | 33 |
| 279 | | Zusammen | 64 309 | 5 156 | 26 421 | 31 056 | 1 676 |
| 280 | 78-79 | Deutsche | 59 788 | 4 878 | 23 381 | 30 060 | 1 469 |
| 281 | | Ausländer | 440 | 38 | 199 | 188 | 15 |
| 282 | | Zusammen | 60 228 | 4 916 | 23 580 | 30 248 | 1 484 |
| 283 | 79-80 | Deutsche | 55 524 | 4 716 | 20 166 | 29 405 | 1 237 |
| 284 | | Ausländer | 440 | 64 | 161 | 193 | 22 |
| 285 | | Zusammen | 55 964 | 4 780 | 20 327 | 29 598 | 1 259 |
| 286 | Zusammen | Deutsche | 317 909 | 25 121 | 132 695 | 151 895 | 8 198 |
| 287 | | Ausländer | 2 560 | 296 | 1 067 | 1 050 | 147 |
| 288 | | Zusammen | 320 469 | 25 417 | 133 762 | 152 945 | 8 345 |
| 289 | 80-81 | Deutsche | 49 622 | 4 369 | 16 858 | 27 300 | 1 095 |
| 290 | | Ausländer | 374 | 53 | 117 | 189 | 15 |
| 291 | | Zusammen | 49 996 | 4 422 | 16 975 | 27 489 | 1 110 |
| 292 | 81-82 | Deutsche | 43 542 | 4 063 | 13 598 | 24 978 | 903 |
| 293 | | Ausländer | 320 | 38 | 92 | 176 | 14 |
| 294 | | Zusammen | 43 862 | 4 101 | 13 690 | 25 154 | 917 |
| 295 | 82-83 | Deutsche | 38 340 | 3 581 | 11 278 | 22 697 | 784 |
| 296 | | Ausländer | 316 | 44 | 91 | 169 | 12 |
| 297 | | Zusammen | 38 656 | 3 625 | 11 369 | 22 866 | 796 |
| 298 | 83-84 | Deutsche | 32 998 | 3 263 | 8 778 | 20 331 | 626 |
| 299 | | Ausländer | 285 | 46 | 67 | 161 | 11 |
| 300 | | Zusammen | 33 283 | 3 309 | 8 845 | 20 492 | 637 |
| 301 | 84-85 | Deutsche | 28 134 | 2 843 | 6 795 | 17 998 | 498 |
| 302 | | Ausländer | 248 | 43 | 67 | 128 | 10 |
| 303 | | Zusammen | 28 382 | 2 886 | 6 862 | 18 126 | 508 |
| 304 | Zusammen | Deutsche | 192 636 | 18 119 | 57 307 | 113 304 | 3 906 |
| 305 | | Ausländer | 1 543 | 224 | 434 | 823 | 62 |
| 306 | | Zusammen | 194 179 | 18 343 | 57 741 | 114 127 | 3 968 |
| 307 | 85 und mehr | Deutsche | 106 665 | 11 522 | 17 213 | 76 162 | 1 768 |
| 308 | | Ausländer | 1 019 | 165 | 189 | 627 | 38 |
| 309 | | Zusammen | 107 684 | 11 687 | 17 402 | 76 789 | 1 806 |
| 310 | Insgesamt | Deutsche | 8 436 710 | 3 366 796 | 4 059 403 | 717 208 | 293 303 |
| 311 | | Ausländer | 849 677 | 368 310 | 442 286 | 14 856 | 24 225 |
| 312 | | Insgesamt | 9 286 387 | 3 735 106 | 4 501 689 | 732 064 | 317 528 |

Geschlecht und Familienstand

| Männlich | | | | | Weiblich | | | | | Weibliche Personen auf 1000 männliche | Lfd. Nr. |
|------------------|------------------|------------------|----------------|----------------|------------------|------------------|------------------|----------------|----------------|--|------------|
| zusammen | ledig | verheiratet | verwitwet | geschieden | zusammen | ledig | verheiratet | verwitwet | geschieden | | |
| 6 | 7 | 8 | 9 | 10 | 11 | 12 | 13 | 14 | 15 | 16 | |
| 24 969 | 881 | 19 846 | 3 756 | 486 | 46 161 | 4 449 | 13 300 | 26 892 | 1 520 | 1 849 | 271 |
| 301 | 26 | 186 | 64 | 25 | 300 | 23 | 83 | 175 | 19 | 997 | 272 |
| 25 270 | 907 | 20 032 | 3 820 | 511 | 46 461 | 4 472 | 13 383 | 27 067 | 1 539 | 1 839 | 273 |
| 23 273 | 797 | 18 117 | 3 929 | 430 | 44 412 | 4 316 | 11 665 | 27 018 | 1 413 | 1 908 | 274 |
| 250 | 41 | 157 | 43 | 9 | 302 | 32 | 80 | 166 | 24 | 1 208 | 275 |
| 23 523 | 838 | 18 274 | 3 972 | 439 | 44 714 | 4 348 | 11 745 | 27 184 | 1 437 | 1 901 | 276 |
| 21 597 | 760 | 16 275 | 4 194 | 368 | 42 185 | 4 324 | 9 945 | 26 641 | 1 275 | 1 953 | 277 |
| 227 | 35 | 132 | 46 | 14 | 300 | 37 | 69 | 175 | 19 | 1 322 | 278 |
| 21 824 | 795 | 16 407 | 4 240 | 382 | 42 485 | 4 361 | 10 014 | 26 816 | 1 294 | 1 947 | 279 |
| 19 970 | 671 | 14 760 | 4 226 | 313 | 39 818 | 4 207 | 8 621 | 25 834 | 1 156 | 1 994 | 280 |
| 202 | 19 | 146 | 31 | 6 | 238 | 19 | 53 | 157 | 9 | 1 178 | 281 |
| 20 172 | 690 | 14 906 | 4 257 | 319 | 40 056 | 4 226 | 8 674 | 25 991 | 1 165 | 1 986 | 282 |
| 18 254 | 679 | 12 942 | 4 362 | 271 | 37 270 | 4 037 | 7 224 | 25 043 | 966 | 2 042 | 283 |
| 185 | 26 | 102 | 45 | 12 | 255 | 38 | 59 | 148 | 10 | 1 378 | 284 |
| 18 439 | 705 | 13 044 | 4 407 | 283 | 37 525 | 4 075 | 7 283 | 25 191 | 976 | 2 035 | 285 |
| 108 063 | 3 788 | 81 940 | 20 467 | 1 868 | 209 846 | 21 333 | 50 755 | 131 428 | 6 330 | 1 942 | 286 |
| 1 165 | 147 | 723 | 229 | 66 | 1 395 | 149 | 344 | 821 | 81 | 1 197 | 287 |
| 109 228 | 3 935 | 82 663 | 20 696 | 1 934 | 211 241 | 21 482 | 51 099 | 132 249 | 6 411 | 1 934 | 288 |
| 16 023 | 606 | 11 035 | 4 114 | 268 | 33 599 | 3 763 | 5 823 | 23 186 | 827 | 2 097 | 289 |
| 161 | 27 | 83 | 45 | 6 | 213 | 26 | 34 | 144 | 9 | 1 323 | 290 |
| 16 184 | 633 | 11 118 | 4 159 | 274 | 33 812 | 3 789 | 5 857 | 23 330 | 836 | 2 089 | 291 |
| 13 898 | 517 | 9 038 | 4 149 | 194 | 29 644 | 3 546 | 4 560 | 20 829 | 709 | 2 133 | 292 |
| 114 | 11 | 64 | 36 | 3 | 206 | 27 | 28 | 140 | 11 | 1 807 | 293 |
| 14 012 | 528 | 9 102 | 4 185 | 197 | 29 850 | 3 573 | 4 588 | 20 969 | 720 | 2 130 | 294 |
| 12 303 | 480 | 7 741 | 3 936 | 146 | 26 037 | 3 101 | 3 537 | 18 761 | 638 | 2 116 | 295 |
| 112 | 12 | 62 | 34 | 4 | 204 | 32 | 29 | 135 | 8 | 1 821 | 296 |
| 12 415 | 492 | 7 803 | 3 970 | 150 | 26 241 | 3 133 | 3 566 | 18 896 | 646 | 2 114 | 297 |
| 10 236 | 433 | 6 105 | 3 575 | 123 | 22 762 | 2 830 | 2 673 | 16 756 | 503 | 2 224 | 298 |
| 98 | 11 | 46 | 35 | 6 | 187 | 35 | 21 | 126 | 5 | 1 908 | 299 |
| 10 334 | 444 | 6 151 | 3 610 | 129 | 22 949 | 2 865 | 2 694 | 16 882 | 508 | 2 221 | 300 |
| 8 541 | 332 | 4 845 | 3 268 | 96 | 19 593 | 2 511 | 1 950 | 14 730 | 402 | 2 294 | 301 |
| 81 | 16 | 47 | 16 | 2 | 167 | 27 | 20 | 112 | 8 | 2 062 | 302 |
| 8 622 | 348 | 4 892 | 3 284 | 98 | 19 760 | 2 538 | 1 970 | 14 842 | 410 | 2 292 | 303 |
| 61 001 | 2 368 | 38 764 | 19 042 | 827 | 131 635 | 15 751 | 18 543 | 94 262 | 3 079 | 2 158 | 304 |
| 566 | 77 | 302 | 166 | 21 | 977 | 147 | 132 | 657 | 41 | 1 726 | 305 |
| 61 567 | 2 445 | 39 066 | 19 208 | 848 | 132 612 | 15 898 | 18 675 | 94 919 | 3 120 | 2 154 | 306 |
| 28 149 | 1 090 | 12 510 | 14 260 | 289 | 78 516 | 10 432 | 4 703 | 61 902 | 1 479 | 2 789 | 307 |
| 311 | 47 | 133 | 122 | 9 | 708 | 118 | 56 | 505 | 29 | 2 277 | 308 |
| 28 460 | 1 137 | 12 643 | 14 382 | 298 | 79 224 | 10 550 | 4 759 | 62 407 | 1 508 | 2 784 | 309 |
| 4 015 584 | 1 768 306 | 2 025 728 | 102 466 | 119 084 | 4 421 126 | 1 598 490 | 2 033 675 | 614 742 | 174 219 | 1 101 | 310 |
| 472 568 | 209 730 | 247 352 | 3 728 | 11 758 | 377 109 | 158 580 | 194 934 | 11 128 | 12 467 | 798 | 311 |
| 4 488 152 | 1 978 036 | 2 273 080 | 106 194 | 130 842 | 4 798 235 | 1 757 070 | 2 228 609 | 625 870 | 186 686 | 1 069 | 312 |

2.1 Bevölkerung am Ort der Hauptwohnung im Alter von 15 bis unter 65 Jahren in Baden-Württemberg am 25. Mai 1987 nach

| Lfd. Nr. | Alter von ... bis unter ... Jahren | Bevölkerung am Ort der Haupt- wohnung im Alter von 15 bis unter 65 Jahren insgesamt | mit höchstem allgemeinem Schulabschluß | | | | | | |
|----------|---------------------------------------|--|--|-----------------------|--|---|--|----------------------------------|--|
| | | | zusammen | Volks- Hauptschule | darunter mit praktischer Berufsausbil- dung ¹⁾ | Realschule oder gleichwertiger Abschluß | darunter mit praktischer Berufsausbil- dung ¹⁾ | Hoch- Fachhoch- schulreife | darunter mit praktischer Berufsausbil- dung ¹⁾ |
| | | | | | | | | | |

Erwerbstätige
männlich

| | | | | | | | | | |
|-----------|-----------------|----------------|----------------|----------------|----------------|---------------|---------------|---------------|---------------|
| 1 | 15-16 | 1 158 | 1 116 | 1 116 | - | - | - | - | - |
| 2 | 16-17 | 12 030 | 11 968 | 11 148 | - | 820 | - | - | - |
| 3 | 17-18 | 30 555 | 30 512 | 22 162 | 408 | 8 252 | 60 | 98 | 8 |
| 4 | 18-19 | 46 418 | 46 378 | 29 424 | 3 019 | 16 662 | 384 | 292 | 24 |
| 5 | 19-20 | 55 687 | 55 654 | 32 429 | 17 339 | 20 501 | 4 580 | 2 724 | 100 |
| 6 | Zusammen | 145 848 | 145 628 | 96 279 | 20 766 | 46 235 | 5 024 | 3 114 | 132 |
| 7 | 20-21 | 67 162 | 67 150 | 33 944 | 24 157 | 21 478 | 11 847 | 11 728 | 489 |
| 8 | 21-22 | 67 565 | 67 557 | 36 068 | 27 205 | 20 304 | 15 306 | 11 185 | 1 508 |
| 9 | 22-23 | 67 757 | 67 757 | 38 466 | 29 216 | 19 269 | 15 492 | 10 022 | 2 707 |
| 10 | 23-24 | 67 147 | 67 147 | 39 536 | 29 977 | 18 476 | 14 984 | 9 135 | 3 349 |
| 11 | 24-25 | 65 437 | 65 437 | 38 999 | 29 667 | 17 486 | 13 939 | 8 952 | 3 567 |
| 12 | Zusammen | 335 068 | 335 048 | 187 013 | 140 222 | 97 013 | 71 568 | 51 022 | 11 620 |
| 13 | 25-26 | 64 323 | 64 323 | 38 012 | 29 057 | 16 600 | 13 227 | 9 711 | 3 887 |
| 14 | 26-27 | 64 632 | 64 632 | 36 499 | 27 912 | 16 448 | 13 149 | 11 685 | 4 297 |
| 15 | 27-28 | 67 140 | 67 140 | 37 079 | 28 544 | 15 838 | 12 819 | 14 223 | 5 138 |
| 16 | 28-29 | 66 503 | 66 503 | 36 182 | 27 989 | 14 690 | 11 708 | 15 631 | 5 260 |
| 17 | 29-30 | 66 494 | 66 494 | 36 593 | 28 261 | 13 640 | 10 685 | 16 261 | 5 194 |
| 18 | Zusammen | 329 092 | 329 092 | 184 365 | 141 763 | 77 216 | 61 588 | 67 511 | 23 776 |
| 19 | 30-31 | 65 645 | 65 645 | 36 471 | 27 675 | 12 800 | 10 067 | 16 374 | 5 188 |
| 20 | 31-32 | 64 590 | 64 590 | 35 613 | 26 649 | 11 957 | 9 364 | 17 020 | 5 317 |
| 21 | 32-33 | 61 108 | 61 108 | 33 593 | 25 380 | 11 068 | 8 710 | 16 447 | 4 926 |
| 22 | 33-34 | 59 277 | 59 277 | 32 581 | 25 173 | 10 355 | 8 263 | 16 341 | 5 122 |
| 23 | 34-35 | 59 884 | 59 884 | 33 818 | 26 234 | 9 886 | 7 975 | 16 180 | 5 079 |
| 24 | Zusammen | 310 504 | 310 504 | 172 076 | 131 111 | 56 066 | 44 379 | 82 362 | 25 632 |
| 25 | 35-36 | 60 343 | 60 343 | 35 383 | 27 568 | 9 651 | 7 840 | 15 309 | 4 910 |
| 26 | 36-37 | 60 414 | 60 414 | 36 521 | 28 251 | 9 083 | 7 295 | 14 810 | 4 717 |
| 27 | 37-38 | 62 527 | 62 527 | 38 852 | 29 410 | 9 216 | 7 293 | 14 459 | 4 617 |
| 28 | 38-39 | 62 054 | 62 054 | 39 226 | 29 441 | 9 073 | 7 177 | 13 755 | 4 278 |
| 29 | 39-40 | 57 623 | 57 623 | 37 119 | 27 442 | 8 646 | 6 848 | 11 858 | 3 661 |
| 30 | Zusammen | 302 961 | 302 961 | 187 101 | 142 112 | 45 669 | 36 453 | 70 191 | 22 183 |
| 31 | 40-41 | 56 762 | 56 762 | 36 797 | 26 990 | 8 788 | 6 858 | 11 177 | 3 383 |
| 32 | 41-42 | 42 451 | 42 451 | 28 315 | 19 988 | 6 523 | 5 103 | 7 613 | 2 318 |
| 33 | 42-43 | 53 855 | 53 855 | 34 798 | 25 376 | 8 654 | 7 008 | 10 403 | 3 234 |
| 34 | 43-44 | 60 946 | 60 946 | 39 047 | 28 891 | 9 925 | 8 017 | 11 974 | 3 699 |
| 35 | 44-45 | 59 795 | 59 795 | 39 768 | 29 064 | 8 954 | 7 293 | 11 073 | 3 511 |
| 36 | Zusammen | 273 809 | 273 809 | 178 725 | 130 309 | 42 844 | 34 279 | 52 240 | 16 145 |
| 37 | 45-46 | 68 837 | 68 837 | 47 427 | 34 824 | 10 021 | 8 148 | 11 389 | 3 630 |
| 38 | 46-47 | 69 285 | 69 285 | 49 432 | 35 408 | 9 393 | 7 607 | 10 460 | 3 280 |
| 39 | 47-48 | 78 418 | 78 418 | 57 761 | 41 100 | 9 867 | 8 045 | 10 790 | 3 312 |
| 40 | 48-49 | 71 620 | 71 620 | 53 617 | 37 698 | 8 757 | 7 098 | 9 246 | 2 974 |
| 41 | 49-50 | 67 161 | 67 161 | 51 034 | 35 544 | 7 676 | 6 203 | 8 451 | 2 643 |
| 42 | Zusammen | 355 321 | 355 321 | 259 271 | 184 574 | 45 714 | 37 101 | 50 336 | 15 839 |
| 43 | 50-51 | 65 325 | 65 325 | 50 432 | 35 178 | 7 264 | 5 860 | 7 629 | 2 439 |
| 44 | 51-52 | 62 503 | 62 503 | 48 624 | 34 077 | 6 758 | 5 496 | 7 121 | 2 305 |
| 45 | 52-53 | 60 511 | 60 511 | 47 286 | 32 779 | 6 637 | 5 475 | 6 588 | 2 192 |
| 46 | 53-54 | 50 491 | 50 491 | 39 744 | 26 256 | 5 553 | 4 514 | 5 194 | 1 652 |
| 47 | 54-55 | 46 781 | 46 781 | 37 091 | 24 182 | 5 078 | 4 153 | 4 612 | 1 511 |
| 48 | Zusammen | 285 611 | 285 611 | 223 177 | 152 472 | 31 290 | 25 498 | 31 144 | 10 099 |

1) Nur praktische Berufsausbildungen, die zwei Jahre und länger dauerten.

Beteiligung am Erwerbsleben, Geschlecht, Alter und höchstem Schulabschluß

| zwar | | | | | | | | | | Lfd. Nr. |
|---|-------------------|---|------------|---|----------------|---|------------|---|----------------------------|----------|
| darunter (v. Sp. 2) mit höchstem berufsbildendem Abschluß | | | | | | | | | Schüler ohne Schulabschluß | |
| zusammen | Berufs-fachschule | darunter mit praktischer Berufsausbildung ¹⁾ | Fachschule | darunter mit praktischer Berufsausbildung ¹⁾ | Fachhochschule | darunter mit praktischer Berufsausbildung ¹⁾ | Hochschule | darunter mit praktischer Berufsausbildung ¹⁾ | | |
| 9 | 10 | 11 | 12 | 13 | 14 | 15 | 16 | 17 | 18 | |

Erwerbstätige

männlich

| | | | | | | | | | | |
|----------------|---------------|---------------|---------------|---------------|---------------|---------------|---------------|--------------|------------|-----------|
| — | — | — | — | — | — | — | — | — | 42 | 1 |
| 541 | 541 | — | — | — | — | — | — | — | 62 | 2 |
| 2 064 | 2 064 | 63 | — | — | — | — | — | — | 43 | 3 |
| 4 816 | 3 439 | 277 | 1 377 | 154 | — | — | — | — | 40 | 4 |
| 6 882 | 4 623 | 2 033 | 2 259 | 1 138 | — | — | — | — | 33 | 5 |
| 14 303 | 10 667 | 2 373 | 3 636 | 1 292 | — | — | — | — | 220 | 6 |
| 8 932 | 5 460 | 3 609 | 3 049 | 2 057 | 423 | 248 | — | — | 12 | 7 |
| 9 871 | 5 671 | 4 376 | 3 452 | 2 646 | 416 | 192 | 332 | 157 | 8 | 8 |
| 10 761 | 5 842 | 4 713 | 3 840 | 3 065 | 627 | 288 | 452 | 194 | — | 9 |
| 11 696 | 5 783 | 4 759 | 4 358 | 3 457 | 914 | 355 | 641 | 243 | — | 10 |
| 12 913 | 5 674 | 4 721 | 4 808 | 3 793 | 1 619 | 560 | 812 | 230 | — | 11 |
| 54 173 | 28 430 | 22 178 | 19 507 | 15 018 | 3 999 | 1 643 | 2 237 | 824 | 20 | 12 |
| 15 009 | 5 545 | 4 602 | 5 498 | 4 341 | 2 649 | 911 | 1 317 | 218 | — | 13 |
| 18 216 | 5 506 | 4 556 | 6 126 | 4 937 | 4 038 | 1 444 | 2 546 | 252 | — | 14 |
| 21 680 | 5 370 | 4 472 | 6 861 | 5 665 | 5 201 | 2 193 | 4 248 | 419 | — | 15 |
| 23 401 | 5 210 | 4 297 | 6 844 | 5 640 | 5 709 | 2 438 | 5 638 | 539 | — | 16 |
| 23 805 | 4 895 | 4 029 | 6 796 | 5 576 | 5 773 | 2 358 | 6 341 | 576 | — | 17 |
| 102 111 | 26 526 | 21 956 | 32 125 | 26 159 | 23 370 | 9 344 | 20 090 | 2 004 | — | 18 |
| 24 115 | 4 596 | 3 775 | 6 814 | 5 637 | 5 842 | 2 378 | 6 863 | 633 | — | 19 |
| 24 246 | 4 319 | 3 508 | 6 506 | 5 371 | 5 948 | 2 478 | 7 473 | 732 | — | 20 |
| 23 678 | 3 904 | 3 143 | 6 307 | 5 232 | 5 826 | 2 475 | 7 641 | 730 | — | 21 |
| 23 929 | 3 983 | 3 313 | 6 222 | 5 203 | 5 828 | 2 785 | 7 896 | 827 | — | 22 |
| 24 183 | 4 025 | 3 355 | 6 306 | 5 353 | 5 556 | 2 867 | 8 296 | 906 | — | 23 |
| 120 151 | 20 827 | 17 094 | 32 155 | 26 796 | 29 000 | 12 983 | 38 169 | 3 828 | — | 24 |
| 24 161 | 4 047 | 3 363 | 6 588 | 5 615 | 5 252 | 3 005 | 8 274 | 955 | — | 25 |
| 24 194 | 4 061 | 3 343 | 6 690 | 5 744 | 4 962 | 2 973 | 8 481 | 1 137 | — | 26 |
| 24 911 | 4 309 | 3 555 | 6 995 | 6 000 | 5 191 | 3 163 | 8 416 | 1 171 | — | 27 |
| 24 560 | 4 237 | 3 469 | 6 919 | 5 983 | 5 063 | 3 134 | 8 341 | 1 197 | — | 28 |
| 22 145 | 3 971 | 3 219 | 6 322 | 5 358 | 4 504 | 2 875 | 7 348 | 1 082 | — | 29 |
| 119 971 | 20 625 | 16 949 | 33 514 | 28 700 | 24 972 | 15 150 | 40 860 | 5 542 | — | 30 |
| 21 655 | 3 928 | 3 158 | 6 263 | 5 342 | 4 598 | 2 945 | 6 866 | 983 | — | 31 |
| 15 148 | 2 907 | 2 331 | 4 353 | 3 677 | 3 249 | 2 031 | 4 639 | 687 | — | 32 |
| 20 338 | 3 649 | 3 023 | 5 696 | 4 885 | 4 529 | 2 994 | 6 464 | 922 | — | 33 |
| 23 753 | 4 265 | 3 533 | 6 580 | 5 644 | 5 415 | 3 679 | 7 493 | 1 061 | — | 34 |
| 22 703 | 4 188 | 3 423 | 6 518 | 5 580 | 5 095 | 3 427 | 6 902 | 1 080 | — | 35 |
| 103 597 | 18 937 | 15 468 | 29 410 | 25 128 | 22 886 | 15 076 | 32 364 | 4 733 | — | 36 |
| 25 279 | 5 022 | 4 096 | 7 672 | 6 537 | 5 616 | 3 812 | 6 969 | 1 048 | — | 37 |
| 24 298 | 5 241 | 4 253 | 7 469 | 6 348 | 5 208 | 3 546 | 6 380 | 939 | — | 38 |
| 26 273 | 5 861 | 4 728 | 8 275 | 7 069 | 5 484 | 3 707 | 6 653 | 973 | — | 39 |
| 23 093 | 5 420 | 4 298 | 7 281 | 6 102 | 4 853 | 3 294 | 5 539 | 875 | — | 40 |
| 21 323 | 5 117 | 4 076 | 6 790 | 5 663 | 4 348 | 2 987 | 5 068 | 749 | — | 41 |
| 120 266 | 26 661 | 21 451 | 37 487 | 31 719 | 25 509 | 17 346 | 30 609 | 4 584 | — | 42 |
| 20 029 | 5 124 | 4 122 | 6 342 | 5 263 | 4 078 | 2 723 | 4 485 | 722 | — | 43 |
| 18 663 | 4 692 | 3 785 | 5 951 | 5 006 | 3 817 | 2 594 | 4 203 | 649 | — | 44 |
| 17 212 | 4 380 | 3 505 | 5 473 | 4 584 | 3 502 | 2 409 | 3 857 | 669 | — | 45 |
| 13 467 | 3 553 | 2 810 | 4 233 | 3 458 | 2 608 | 1 745 | 3 073 | 514 | — | 46 |
| 11 773 | 3 144 | 2 442 | 3 589 | 2 926 | 2 344 | 1 564 | 2 696 | 456 | — | 47 |
| 81 144 | 20 893 | 16 664 | 25 588 | 21 237 | 16 349 | 11 035 | 18 314 | 3 010 | — | 48 |

Noch: 2.1 Bevölkerung am Ort der Hauptwohnung im Alter von 15 bis unter 65 Jahren in Baden-Württemberg am 25. Mai 1987 nach

| Lfd. Nr. | Alter von ... bis unter ... Jahren | Bevölkerung am Ort der Haupt- wohnung im Alter von 15 bis unter 65 Jahren insgesamt | mit höchstem allgemeinem Schulabschluß | | | | | | Und | | |
|------------------------------|---------------------------------------|--|--|-----------------------|--|---|--|----------------------------------|--|--|--|
| | | | zusammen | Volks- Hauptschule | darunter mit praktischer Berufsausbil- dung ¹⁾ | Realschule oder gleichwertiger Abschluß | darunter mit praktischer Berufsausbil- dung ¹⁾ | Hoch- Fachhoch- schulreife | darunter mit praktischer Berufsausbil- dung ¹⁾ | | |
| | | | | | | | | | | | |
| noch: Erwerbstätige männlich | | | | | | | | | | | |
| 49 | 55-56 | 46 724 | 46 724 | 36 689 | 23 896 | 5 280 | 4 270 | 4 755 | 1 625 | | |
| 50 | 56-57 | 47 554 | 47 554 | 36 881 | 23 818 | 5 496 | 4 427 | 5 177 | 1 879 | | |
| 51 | 57-58 | 45 645 | 45 645 | 34 828 | 22 310 | 5 476 | 4 310 | 5 341 | 1 918 | | |
| 52 | 58-59 | 40 888 | 40 888 | 30 386 | 19 524 | 5 239 | 3 917 | 5 263 | 1 854 | | |
| 53 | 59-60 | 34 419 | 34 419 | 24 973 | 16 372 | 4 494 | 3 116 | 4 952 | 1 640 | | |
| 54 | Zusammen | 215 230 | 215 230 | 163 757 | 105 920 | 25 985 | 20 040 | 25 488 | 8 916 | | |
| 55 | 60-61 | 25 673 | 25 673 | 17 810 | 11 878 | 3 328 | 2 291 | 4 535 | 1 431 | | |
| 56 | 61-62 | 21 028 | 21 028 | 14 295 | 9 569 | 2 708 | 1 853 | 4 025 | 1 145 | | |
| 57 | 62-63 | 15 719 | 15 719 | 10 674 | 7 114 | 1 989 | 1 443 | 3 056 | 826 | | |
| 58 | 63-64 | 8 471 | 8 471 | 5 231 | 3 317 | 1 100 | 789 | 2 140 | 525 | | |
| 59 | 64-65 | 6 683 | 6 683 | 4 051 | 2 547 | 961 | 669 | 1 671 | 341 | | |
| 60 | Zusammen | 77 574 | 77 574 | 52 061 | 34 425 | 10 086 | 7 045 | 15 427 | 4 268 | | |
| 61 | Zusammen | 2 631 018 | 2 630 778 | 1 703 825 | 1 183 674 | 478 118 | 342 975 | 448 835 | 138 610 | | |

Erwerbstätige

weiblich

| | | | | | | | | | |
|-----------|-----------------|----------------|----------------|----------------|---------------|----------------|---------------|---------------|---------------|
| 1 | 15-16 | 762 | 732 | 732 | - | - | - | - | - |
| 2 | 16-17 | 7 616 | 7 573 | 6 433 | - | 1 140 | - | - | - |
| 3 | 17-18 | 23 736 | 23 702 | 12 371 | 497 | 11 244 | 131 | 87 | 4 |
| 4 | 18-19 | 40 067 | 40 026 | 17 166 | 2 528 | 22 578 | 998 | 282 | 7 |
| 5 | 19-20 | 48 771 | 48 754 | 18 954 | 8 389 | 27 641 | 8 348 | 2 159 | 100 |
| 6 | Zusammen | 120 952 | 120 787 | 55 656 | 11 414 | 62 603 | 9 477 | 2 528 | 111 |
| 7 | 20-21 | 56 856 | 56 849 | 19 661 | 11 369 | 29 212 | 15 979 | 7 976 | 502 |
| 8 | 21-22 | 59 318 | 59 314 | 20 565 | 12 993 | 28 909 | 20 624 | 9 840 | 1 754 |
| 9 | 22-23 | 59 758 | 59 758 | 21 465 | 14 059 | 27 797 | 21 608 | 10 496 | 3 791 |
| 10 | 23-24 | 58 743 | 58 743 | 21 699 | 13 974 | 26 329 | 20 825 | 10 715 | 4 864 |
| 11 | 24-25 | 56 030 | 56 030 | 21 522 | 13 167 | 24 014 | 18 846 | 10 494 | 4 541 |
| 12 | Zusammen | 290 705 | 290 694 | 104 912 | 65 562 | 136 261 | 97 882 | 49 521 | 15 452 |
| 13 | 25-26 | 52 961 | 52 961 | 20 487 | 11 841 | 22 096 | 17 098 | 10 378 | 3 924 |
| 14 | 26-27 | 50 107 | 50 107 | 19 297 | 10 943 | 20 482 | 15 514 | 10 328 | 3 386 |
| 15 | 27-28 | 47 211 | 47 211 | 19 668 | 11 444 | 17 456 | 12 877 | 10 087 | 2 965 |
| 16 | 28-29 | 43 655 | 43 655 | 19 137 | 11 437 | 14 714 | 10 577 | 9 804 | 2 653 |
| 17 | 29-30 | 41 422 | 41 422 | 19 257 | 11 658 | 12 931 | 8 895 | 9 234 | 2 355 |
| 18 | Zusammen | 235 356 | 235 356 | 97 846 | 57 323 | 87 679 | 64 961 | 49 831 | 15 283 |
| 19 | 30-31 | 39 620 | 39 620 | 19 416 | 11 540 | 11 634 | 7 885 | 8 570 | 2 093 |
| 20 | 31-32 | 37 590 | 37 590 | 19 285 | 11 127 | 10 305 | 6 652 | 8 000 | 1 642 |
| 21 | 32-33 | 37 007 | 37 007 | 20 025 | 11 313 | 9 653 | 6 033 | 7 329 | 1 252 |
| 22 | 33-34 | 36 125 | 36 125 | 20 450 | 11 479 | 8 858 | 5 323 | 6 817 | 1 112 |
| 23 | 34-35 | 37 004 | 37 004 | 21 624 | 11 757 | 8 956 | 5 199 | 6 424 | 951 |
| 24 | Zusammen | 187 346 | 187 346 | 100 800 | 57 216 | 49 406 | 31 092 | 37 140 | 7 050 |
| 25 | 35-36 | 37 104 | 37 104 | 22 794 | 12 248 | 8 240 | 4 671 | 6 070 | 902 |
| 26 | 36-37 | 37 576 | 37 576 | 24 440 | 12 816 | 7 350 | 4 146 | 5 786 | 882 |
| 27 | 37-38 | 38 215 | 38 215 | 25 497 | 12 926 | 7 072 | 3 852 | 5 646 | 814 |
| 28 | 38-39 | 37 296 | 37 296 | 25 183 | 12 817 | 6 766 | 3 629 | 5 347 | 681 |
| 29 | 39-40 | 35 042 | 35 042 | 23 857 | 11 877 | 6 456 | 3 311 | 4 729 | 611 |
| 30 | Zusammen | 185 233 | 185 233 | 121 771 | 62 684 | 35 884 | 19 609 | 27 578 | 3 890 |

1) Nur praktische Berufsausbildungen, die zwei Jahre und länger dauerten.

Beteiligung am Erwerbsleben, Geschlecht, Alter und höchstem Schulabschluß

| zwar | | | | | | | | | | Lfd. Nr. | |
|---|------------------|---|----------------|---|----------------|---|----------------|---|----------------------------|-----------|---|
| darunter (v. Sp. 2) mit höchstem berufsbildendem Abschluß | | | | | | | | | Schüler ohne Schulabschluß | | |
| zusammen | Berufsfachschule | darunter mit praktischer Berufsausbildung ¹⁾ | Fachschule | darunter mit praktischer Berufsausbildung ¹⁾ | Fachhochschule | darunter mit praktischer Berufsausbildung ¹⁾ | Hochschule | darunter mit praktischer Berufsausbildung ¹⁾ | | | |
| 9 | 10 | 11 | 12 | 13 | 14 | 15 | 16 | 17 | 18 | | |
| 11 664 | 3 082 | 2 424 | 3 576 | 2 839 | 2 184 | 1 411 | 2 822 | 536 | — | 49 | |
| 12 004 | 3 049 | 2 360 | 3 617 | 2 889 | 2 330 | 1 531 | 3 008 | 597 | — | 50 | |
| 11 836 | 2 969 | 2 299 | 3 420 | 2 741 | 2 457 | 1 555 | 2 990 | 584 | — | 51 | |
| 11 106 | 2 747 | 2 101 | 2 983 | 2 315 | 2 362 | 1 451 | 3 014 | 563 | — | 52 | |
| 9 769 | 2 437 | 1 818 | 2 524 | 1 935 | 2 148 | 1 200 | 2 660 | 395 | — | 53 | |
| 56 379 | 14 284 | 11 002 | 16 120 | 12 719 | 11 481 | 7 148 | 14 494 | 2 675 | — | 54 | |
| 7 925 | 1 797 | 1 395 | 1 952 | 1 538 | 1 749 | 940 | 2 427 | 324 | — | 55 | |
| 6 775 | 1 478 | 1 174 | 1 615 | 1 264 | 1 506 | 747 | 2 176 | 251 | — | 56 | |
| 5 182 | 1 159 | 917 | 1 234 | 955 | 1 120 | 587 | 1 669 | 176 | — | 57 | |
| 3 307 | 650 | 500 | 701 | 522 | 746 | 391 | 1 210 | 112 | — | 58 | |
| 2 665 | 558 | 412 | 586 | 441 | 508 | 249 | 1 013 | 80 | — | 59 | |
| 25 854 | 5 642 | 4 398 | 6 088 | 4 720 | 5 629 | 2 914 | 8 495 | 943 | — | 60 | |
| 797 949 | 193 492 | 149 533 | 235 630 | 193 488 | 163 195 | 92 639 | 205 632 | 28 143 | 240 | 61 | |
| Erwerbstätige | | | | | | | | | | | |
| weiblich | | | | | | | | | | | |
| — | — | — | — | — | — | — | — | — | — | 30 | 1 |
| 357 | 357 | — | — | — | — | — | — | — | — | 43 | 2 |
| 1 562 | 1 562 | 54 | — | — | — | — | — | — | — | 34 | 3 |
| 5 468 | 3 743 | 240 | 1 725 | 164 | — | — | — | — | — | 41 | 4 |
| 8 091 | 5 273 | 1 550 | 2 818 | 1 029 | — | — | — | — | — | 17 | 5 |
| 15 478 | 10 935 | 1 844 | 4 543 | 1 193 | — | — | — | — | 165 | 6 | |
| 10 600 | 6 205 | 2 930 | 3 939 | 1 985 | 456 | 202 | — | — | 7 | 7 | |
| 13 263 | 7 152 | 4 323 | 5 164 | 3 056 | 536 | 219 | 411 | 165 | 4 | 8 | |
| 15 077 | 7 650 | 4 946 | 6 036 | 3 710 | 797 | 302 | 594 | 202 | — | 9 | |
| 16 051 | 7 605 | 4 936 | 6 216 | 3 767 | 1 355 | 358 | 875 | 220 | — | 10 | |
| 16 730 | 7 293 | 4 534 | 6 142 | 3 602 | 1 990 | 460 | 1 305 | 189 | — | 11 | |
| 71 721 | 35 905 | 21 669 | 27 497 | 16 120 | 5 134 | 1 541 | 3 185 | 776 | 11 | 12 | |
| 16 818 | 6 662 | 4 044 | 5 684 | 3 329 | 2 395 | 494 | 2 077 | 219 | — | 13 | |
| 17 197 | 6 381 | 3 834 | 5 416 | 3 102 | 2 499 | 503 | 2 901 | 216 | — | 14 | |
| 16 948 | 6 011 | 3 575 | 5 009 | 2 769 | 2 227 | 520 | 3 701 | 267 | — | 15 | |
| 15 786 | 5 233 | 3 045 | 4 508 | 2 404 | 2 107 | 500 | 3 938 | 267 | — | 16 | |
| 14 934 | 4 594 | 2 602 | 4 352 | 2 200 | 1 903 | 451 | 4 085 | 309 | — | 17 | |
| 81 683 | 28 881 | 17 100 | 24 969 | 13 804 | 11 131 | 2 468 | 16 702 | 1 278 | — | 18 | |
| 14 049 | 4 104 | 2 249 | 3 956 | 2 054 | 1 786 | 454 | 4 203 | 309 | — | 19 | |
| 13 155 | 3 665 | 1 982 | 3 551 | 1 724 | 1 542 | 377 | 4 397 | 318 | — | 20 | |
| 12 591 | 3 460 | 1 864 | 3 333 | 1 660 | 1 348 | 315 | 4 450 | 281 | — | 21 | |
| 12 058 | 3 278 | 1 747 | 3 158 | 1 590 | 1 189 | 325 | 4 433 | 309 | — | 22 | |
| 12 039 | 3 475 | 1 789 | 3 225 | 1 611 | 1 065 | 305 | 4 274 | 243 | — | 23 | |
| 63 892 | 17 982 | 9 631 | 17 223 | 8 639 | 6 930 | 1 776 | 21 757 | 1 460 | — | 24 | |
| 11 818 | 3 556 | 1 774 | 3 084 | 1 568 | 1 013 | 308 | 4 165 | 250 | — | 25 | |
| 11 520 | 3 532 | 1 792 | 3 034 | 1 529 | 884 | 279 | 4 070 | 303 | — | 26 | |
| 11 245 | 3 495 | 1 696 | 2 934 | 1 517 | 790 | 246 | 4 026 | 267 | — | 27 | |
| 10 846 | 3 315 | 1 652 | 2 874 | 1 383 | 721 | 227 | 3 936 | 249 | — | 28 | |
| 10 010 | 3 201 | 1 480 | 2 684 | 1 272 | 648 | 198 | 3 477 | 215 | — | 29 | |
| 55 439 | 17 099 | 8 394 | 14 610 | 7 269 | 4 056 | 1 258 | 19 674 | 1 284 | — | 30 | |

Noch: 2.1 Bevölkerung am Ort der Hauptwohnung im Alter von 15 bis unter 65 Jahren in Baden-Württemberg am 25. Mai 1987 nach

| Lfd. Nr. | Alter von bis unter Jahren | Bevölkerung am Ort der Haupt- wohnung im Alter von 15 bis unter 65 Jahren insgesamt | mit höchstem allgemeinem Schulabschluß | | | | | | |
|------------------------------|---|--|--|-----------------------|--|---|--|----------------------------------|--|
| | | | zusammen | Volks- Hauptschule | darunter mit praktischer Berufsausbil- dung ¹⁾ | Realschule oder gleichwertiger Abschluß | darunter mit praktischer Berufsausbil- dung ¹⁾ | Hoch- Fachhoch- schulreife | darunter mit praktischer Berufsausbil- dung ¹⁾ |
| | | | | | | | | | |
| noch: Erwerbstätige weiblich | | | | | | | | | |
| 31 | 40-41 | 34 269 | 34 269 | 23 427 | 11 366 | 6 534 | 3 395 | 4 308 | 569 |
| 32 | 41-42 | 25 823 | 25 823 | 17 689 | 8 247 | 4 968 | 2 473 | 3 166 | 407 |
| 33 | 42-43 | 33 459 | 33 459 | 22 235 | 10 526 | 7 085 | 3 593 | 4 139 | 533 |
| 34 | 43-44 | 37 825 | 37 825 | 25 370 | 11 875 | 7 995 | 3 892 | 4 460 | 570 |
| 35 | 44-45 | 36 041 | 36 041 | 24 517 | 10 919 | 7 373 | 3 665 | 4 151 | 515 |
| 36 | Zusammen | 167 417 | 167 417 | 113 238 | 52 933 | 33 955 | 17 018 | 20 224 | 2 594 |
| 37 | 45-46 | 42 042 | 42 042 | 29 679 | 12 383 | 8 245 | 4 075 | 4 118 | 502 |
| 38 | 46-47 | 42 082 | 42 082 | 30 347 | 11 921 | 7 881 | 3 820 | 3 854 | 515 |
| 39 | 47-48 | 46 547 | 46 547 | 34 822 | 12 874 | 7 919 | 3 855 | 3 806 | 533 |
| 40 | 48-49 | 41 943 | 41 943 | 31 958 | 11 097 | 6 727 | 3 271 | 3 258 | 467 |
| 41 | 49-50 | 38 866 | 38 866 | 29 971 | 9 821 | 6 053 | 2 948 | 2 842 | 416 |
| 42 | Zusammen | 211 480 | 211 480 | 156 777 | 58 096 | 36 825 | 17 969 | 17 878 | 2 433 |
| 43 | 50-51 | 37 192 | 37 192 | 29 225 | 9 183 | 5 392 | 2 583 | 2 575 | 414 |
| 44 | 51-52 | 34 969 | 34 969 | 27 803 | 8 315 | 4 942 | 2 438 | 2 224 | 332 |
| 45 | 52-53 | 33 301 | 33 301 | 26 599 | 7 541 | 4 754 | 2 371 | 1 948 | 299 |
| 46 | 53-54 | 27 197 | 27 197 | 21 983 | 5 440 | 3 695 | 1 820 | 1 519 | 225 |
| 47 | 54-55 | 24 607 | 24 607 | 20 039 | 4 568 | 3 262 | 1 526 | 1 306 | 212 |
| 48 | Zusammen | 157 266 | 157 266 | 125 649 | 35 047 | 22 045 | 10 738 | 9 572 | 1 482 |
| 49 | 55-56 | 23 668 | 23 668 | 19 048 | 4 145 | 3 279 | 1 470 | 1 341 | 212 |
| 50 | 56-57 | 23 804 | 23 804 | 19 243 | 3 947 | 3 208 | 1 406 | 1 353 | 251 |
| 51 | 57-58 | 22 210 | 22 210 | 17 824 | 3 629 | 2 977 | 1 224 | 1 409 | 232 |
| 52 | 58-59 | 19 786 | 19 786 | 15 520 | 3 822 | 2 841 | 1 122 | 1 425 | 262 |
| 53 | 59-60 | 17 506 | 17 506 | 13 535 | 3 618 | 2 503 | 953 | 1 468 | 244 |
| 54 | Zusammen | 106 974 | 106 974 | 85 170 | 19 161 | 14 808 | 6 175 | 6 996 | 1 201 |
| 55 | 60-61 | 8 616 | 8 616 | 6 124 | 1 866 | 1 329 | 504 | 1 163 | 178 |
| 56 | 61-62 | 6 793 | 6 793 | 4 751 | 1 345 | 1 064 | 451 | 978 | 145 |
| 57 | 62-63 | 5 426 | 5 426 | 3 803 | 1 061 | 867 | 336 | 756 | 110 |
| 58 | 63-64 | 4 141 | 4 141 | 2 990 | 767 | 635 | 261 | 516 | 61 |
| 59 | 64-65 | 3 620 | 3 620 | 2 574 | 620 | 625 | 260 | 421 | 43 |
| 60 | Zusammen | 28 596 | 28 596 | 20 242 | 5 659 | 4 520 | 1 812 | 3 834 | 537 |
| 61 | Zusammen | 1 691 325 | 1 691 149 | 982 061 | 425 095 | 483 986 | 276 733 | 225 102 | 50 033 |

Erwerbstätige

Zusammen

| | | | | | | | | | |
|-----------|-----------------|----------------|----------------|----------------|----------------|----------------|----------------|----------------|---------------|
| 1 | 15-16 | 1 920 | 1 848 | 1 848 | - | - | - | - | - |
| 2 | 16-17 | 19 646 | 19 541 | 17 581 | - | 1 960 | - | - | - |
| 3 | 17-18 | 54 291 | 54 214 | 34 533 | 905 | 19 496 | 191 | 185 | 12 |
| 4 | 18-19 | 86 485 | 86 404 | 46 590 | 5 547 | 39 240 | 1 382 | 574 | 31 |
| 5 | 19-20 | 104 458 | 104 408 | 51 383 | 25 728 | 48 142 | 12 928 | 4 883 | 200 |
| 6 | Zusammen | 266 800 | 266 415 | 151 935 | 32 180 | 108 838 | 14 501 | 5 642 | 243 |
| 7 | 20-21 | 124 018 | 123 999 | 53 605 | 35 526 | 50 690 | 27 826 | 19 704 | 991 |
| 8 | 21-22 | 126 883 | 126 871 | 56 633 | 40 198 | 49 213 | 35 930 | 21 025 | 3 262 |
| 9 | 22-23 | 127 515 | 127 515 | 59 931 | 43 275 | 47 066 | 37 100 | 20 518 | 6 498 |
| 10 | 23-24 | 125 890 | 125 890 | 61 235 | 43 951 | 44 805 | 35 809 | 19 850 | 8 213 |
| 11 | 24-25 | 121 467 | 121 467 | 60 521 | 42 834 | 41 500 | 32 785 | 19 446 | 8 108 |
| 12 | Zusammen | 625 773 | 625 742 | 291 925 | 205 784 | 233 274 | 169 450 | 100 543 | 27 072 |

1) Nur praktische Berufsausbildungen, die zwei Jahre und länger dauerten.

Beteiligung am Erwerbsleben, Geschlecht, Alter und höchstem Schulabschluß

| zwar | | | | | | | | | | Lfd. Nr. |
|---|------------------|---|----------------|---|----------------|---|----------------|---|----------------------------|-----------|
| darunter (v. Sp. 2) mit höchstem berufsbildendem Abschluß | | | | | | | | | Schüler ohne Schulabschluß | |
| zusammen | Berufsfachschule | darunter mit praktischer Berufsausbildung ¹⁾ | Fachschule | darunter mit praktischer Berufsausbildung ¹⁾ | Fachhochschule | darunter mit praktischer Berufsausbildung ¹⁾ | Hochschule | darunter mit praktischer Berufsausbildung ¹⁾ | | |
| 9 | 10 | 11 | 12 | 13 | 14 | 15 | 16 | 17 | 18 | |
| 9 484 | 3 085 | 1 446 | 2 601 | 1 265 | 656 | 206 | 3 142 | 180 | — | 31 |
| 6 834 | 2 281 | 1 062 | 1 833 | 841 | 466 | 126 | 2 254 | 149 | — | 32 |
| 9 385 | 3 191 | 1 459 | 2 564 | 1 140 | 677 | 176 | 2 953 | 202 | — | 33 |
| 10 624 | 3 747 | 1 587 | 2 932 | 1 275 | 737 | 195 | 3 208 | 223 | — | 34 |
| 9 948 | 3 617 | 1 532 | 2 670 | 1 148 | 654 | 175 | 3 007 | 206 | — | 35 |
| 46 275 | 15 921 | 7 086 | 12 600 | 5 669 | 3 190 | 878 | 14 564 | 960 | — | 36 |
| 10 891 | 4 187 | 1 723 | 3 104 | 1 349 | 726 | 195 | 2 874 | 155 | — | 37 |
| 10 432 | 4 064 | 1 713 | 2 994 | 1 254 | 668 | 184 | 2 706 | 188 | — | 38 |
| 10 874 | 4 407 | 1 854 | 3 106 | 1 354 | 707 | 212 | 2 654 | 194 | — | 39 |
| 9 365 | 3 726 | 1 550 | 2 830 | 1 217 | 601 | 188 | 2 208 | 168 | — | 40 |
| 8 331 | 3 439 | 1 406 | 2 473 | 1 051 | 546 | 155 | 1 873 | 127 | — | 41 |
| 49 893 | 19 823 | 8 246 | 14 507 | 6 225 | 3 248 | 934 | 12 315 | 832 | — | 42 |
| 7 471 | 2 932 | 1 168 | 2 330 | 1 015 | 510 | 148 | 1 699 | 148 | — | 43 |
| 6 620 | 2 682 | 1 090 | 2 078 | 889 | 419 | 114 | 1 441 | 123 | — | 44 |
| 6 058 | 2 473 | 1 036 | 1 967 | 828 | 378 | 132 | 1 240 | 108 | — | 45 |
| 4 411 | 1 731 | 701 | 1 406 | 576 | 317 | 91 | 957 | 81 | — | 46 |
| 3 753 | 1 495 | 585 | 1 185 | 482 | 247 | 63 | 826 | 74 | — | 47 |
| 28 313 | 11 313 | 4 580 | 8 966 | 3 790 | 1 871 | 548 | 6 163 | 534 | — | 48 |
| 3 603 | 1 378 | 545 | 1 187 | 464 | 237 | 70 | 801 | 73 | — | 49 |
| 3 372 | 1 207 | 463 | 1 111 | 454 | 257 | 78 | 797 | 81 | — | 50 |
| 3 212 | 1 106 | 441 | 1 062 | 415 | 230 | 52 | 814 | 64 | — | 51 |
| 3 049 | 1 054 | 425 | 975 | 402 | 239 | 72 | 781 | 69 | — | 52 |
| 3 069 | 1 052 | 438 | 978 | 380 | 225 | 50 | 814 | 69 | — | 53 |
| 16 305 | 5 797 | 2 312 | 5 313 | 2 115 | 1 188 | 322 | 4 007 | 356 | — | 54 |
| 2 004 | 623 | 250 | 593 | 246 | 135 | 32 | 653 | 53 | — | 55 |
| 1 699 | 502 | 204 | 502 | 196 | 110 | 35 | 585 | 46 | — | 56 |
| 1 359 | 417 | 160 | 386 | 139 | 97 | 25 | 459 | 30 | — | 57 |
| 975 | 301 | 125 | 275 | 98 | 62 | 19 | 337 | 19 | — | 58 |
| 789 | 262 | 95 | 223 | 87 | 59 | 10 | 245 | 8 | — | 59 |
| 6 826 | 2 105 | 834 | 1 979 | 766 | 463 | 121 | 2 279 | 156 | — | 60 |
| 435 825 | 165 761 | 81 696 | 132 207 | 65 590 | 37 211 | 9 846 | 100 646 | 7 636 | 176 | 61 |
| Erwerbstätige | | | | | | | | | | |
| Zusammen | | | | | | | | | | |
| — | — | — | — | — | — | — | — | — | 72 | 1 |
| 898 | 898 | — | — | — | — | — | — | — | 105 | 2 |
| 3 626 | 3 626 | 117 | — | — | — | — | — | — | 77 | 3 |
| 10 284 | 7 182 | 517 | 3 102 | 318 | — | — | — | — | 81 | 4 |
| 14 973 | 9 896 | 3 583 | 5 077 | 2 167 | — | — | — | — | 50 | 5 |
| 29 781 | 21 602 | 4 217 | 8 179 | 2 485 | — | — | — | — | 385 | 6 |
| 19 532 | 11 665 | 6 539 | 6 988 | 4 042 | 879 | 450 | — | — | 19 | 7 |
| 23 134 | 12 823 | 8 699 | 8 616 | 5 702 | 952 | 411 | 743 | 322 | 12 | 8 |
| 25 838 | 13 492 | 9 659 | 9 876 | 6 775 | 1 424 | 590 | 1 046 | 396 | — | 9 |
| 27 747 | 13 388 | 9 695 | 10 574 | 7 224 | 2 269 | 713 | 1 516 | 463 | — | 10 |
| 29 643 | 12 967 | 9 255 | 10 950 | 7 395 | 3 609 | 1 020 | 2 117 | 419 | — | 11 |
| 125 894 | 64 335 | 43 847 | 47 004 | 31 138 | 9 133 | 3 184 | 5 422 | 1 600 | 31 | 12 |

Noch: 2.1 Bevölkerung am Ort der Hauptwohnung im Alter von 15 bis unter 65 Jahren in Baden-Württemberg am 25. Mai 1987 nach

| Lfd. Nr. | Alter von ... bis unter ... Jahren | Bevölkerung am Ort der Haupt- wohnung im Alter von 15 bis unter 65 Jahren insgesamt | mit höchstem allgemeinem Schulabschluß | | | | | | | Und |
|------------------------------|---------------------------------------|--|--|-----------------------|--|---|--|----------------------------------|--|-----|
| | | | zusammen | Volks- Hauptschule | darunter mit praktischer Berufsausbil- dung ¹⁾ | Realschule oder gleichwertiger Abschluß | darunter mit praktischer Berufsausbil- dung ¹⁾ | Hoch- Fachhoch- schulreife | darunter mit praktischer Berufsausbil- dung ¹⁾ | |
| | | | | | | | | | | 1 |
| noch: Erwerbstätige zusammen | | | | | | | | | | |
| 13 | 25-26 | 117 284 | 117 284 | 58 499 | 40 898 | 38 696 | 30 325 | 20 089 | 7 811 | |
| 14 | 26-27 | 114 739 | 114 739 | 55 796 | 38 855 | 36 930 | 28 663 | 22 013 | 7 683 | |
| 15 | 27-28 | 114 351 | 114 351 | 56 747 | 39 988 | 33 294 | 25 696 | 24 310 | 8 103 | |
| 16 | 28-29 | 110 158 | 110 158 | 55 319 | 39 426 | 29 404 | 22 285 | 25 435 | 7 913 | |
| 17 | 29-30 | 107 916 | 107 916 | 55 850 | 39 919 | 26 571 | 19 580 | 25 495 | 7 549 | |
| 18 | Zusammen | 564 448 | 564 448 | 282 211 | 199 086 | 164 895 | 126 549 | 117 342 | 39 059 | |
| 19 | 30-31 | 105 265 | 105 265 | 55 887 | 39 215 | 24 434 | 17 952 | 24 944 | 7 281 | |
| 20 | 31-32 | 102 180 | 102 180 | 54 898 | 37 776 | 22 262 | 16 016 | 25 020 | 6 959 | |
| 21 | 32-33 | 98 115 | 98 115 | 53 618 | 36 693 | 20 721 | 14 743 | 23 776 | 6 178 | |
| 22 | 33-34 | 95 402 | 95 402 | 53 031 | 36 652 | 19 213 | 13 586 | 23 158 | 6 234 | |
| 23 | 34-35 | 96 888 | 96 888 | 55 442 | 37 991 | 18 842 | 13 174 | 22 604 | 6 030 | |
| 24 | Zusammen | 497 850 | 497 850 | 272 876 | 188 327 | 105 472 | 75 471 | 119 502 | 32 682 | |
| 25 | 35-36 | 97 447 | 97 447 | 58 177 | 39 816 | 17 891 | 12 511 | 21 379 | 5 812 | |
| 26 | 36-37 | 97 990 | 97 990 | 60 961 | 41 067 | 16 433 | 11 441 | 20 596 | 5 599 | |
| 27 | 37-38 | 100 742 | 100 742 | 64 349 | 42 336 | 16 288 | 11 145 | 20 105 | 5 431 | |
| 28 | 38-39 | 99 350 | 99 350 | 64 409 | 42 258 | 15 839 | 10 806 | 19 102 | 4 959 | |
| 29 | 39-40 | 92 665 | 92 665 | 60 976 | 39 319 | 15 102 | 10 159 | 16 587 | 4 272 | |
| 30 | Zusammen | 488 194 | 488 194 | 308 872 | 204 796 | 81 553 | 56 062 | 97 769 | 26 073 | |
| 31 | 40-41 | 91 031 | 91 031 | 60 224 | 38 356 | 15 322 | 10 253 | 15 485 | 3 952 | |
| 32 | 41-42 | 68 274 | 68 274 | 46 004 | 28 235 | 11 491 | 7 576 | 10 779 | 2 725 | |
| 33 | 42-43 | 87 314 | 87 314 | 57 033 | 35 902 | 15 739 | 10 601 | 14 542 | 3 767 | |
| 34 | 43-44 | 98 771 | 98 771 | 64 417 | 40 766 | 17 920 | 11 909 | 16 434 | 4 269 | |
| 35 | 44-45 | 95 836 | 95 836 | 64 285 | 39 983 | 16 327 | 10 958 | 15 224 | 4 026 | |
| 36 | Zusammen | 441 226 | 441 226 | 291 963 | 183 242 | 76 799 | 51 297 | 72 464 | 18 739 | |
| 37 | 45-46 | 110 879 | 110 879 | 77 106 | 47 207 | 18 266 | 12 223 | 15 507 | 4 132 | |
| 38 | 46-47 | 111 367 | 111 367 | 79 779 | 47 329 | 17 274 | 11 427 | 14 314 | 3 795 | |
| 39 | 47-48 | 124 965 | 124 965 | 92 583 | 53 974 | 17 786 | 11 900 | 14 596 | 3 845 | |
| 40 | 48-49 | 113 563 | 113 563 | 85 575 | 48 795 | 15 484 | 10 369 | 12 504 | 3 441 | |
| 41 | 49-50 | 106 027 | 106 027 | 81 005 | 45 365 | 13 729 | 9 151 | 11 293 | 3 059 | |
| 42 | Zusammen | 566 801 | 566 801 | 416 048 | 242 670 | 82 539 | 55 070 | 68 214 | 18 272 | |
| 43 | 50-51 | 102 517 | 102 517 | 79 657 | 44 361 | 12 656 | 8 443 | 10 204 | 2 853 | |
| 44 | 51-52 | 97 472 | 97 472 | 76 427 | 42 392 | 11 700 | 7 934 | 9 345 | 2 637 | |
| 45 | 52-53 | 93 812 | 93 812 | 73 885 | 40 320 | 11 391 | 7 846 | 8 536 | 2 491 | |
| 46 | 53-54 | 77 688 | 77 688 | 61 727 | 31 696 | 9 248 | 6 334 | 6 713 | 1 877 | |
| 47 | 54-55 | 71 388 | 71 388 | 57 130 | 28 750 | 8 340 | 5 679 | 5 918 | 1 723 | |
| 48 | Zusammen | 442 877 | 442 877 | 348 826 | 187 519 | 53 335 | 36 236 | 40 716 | 11 581 | |
| 49 | 55-56 | 70 392 | 70 392 | 55 737 | 28 041 | 8 559 | 5 740 | 6 096 | 1 837 | |
| 50 | 56-57 | 71 358 | 71 358 | 56 124 | 27 765 | 8 704 | 5 833 | 6 530 | 2 130 | |
| 51 | 57-58 | 67 855 | 67 855 | 52 652 | 25 939 | 8 453 | 5 534 | 6 750 | 2 150 | |
| 52 | 58-59 | 60 674 | 60 674 | 45 906 | 23 346 | 8 080 | 5 039 | 6 688 | 2 116 | |
| 53 | 59-60 | 51 925 | 51 925 | 38 508 | 19 990 | 6 997 | 4 069 | 6 420 | 1 884 | |
| 54 | Zusammen | 322 204 | 322 204 | 248 927 | 125 081 | 40 793 | 26 215 | 32 484 | 10 117 | |
| 55 | 60-61 | 34 289 | 34 289 | 23 934 | 13 744 | 4 657 | 2 795 | 5 698 | 1 609 | |
| 56 | 61-62 | 27 821 | 27 821 | 19 046 | 10 914 | 3 772 | 2 304 | 5 003 | 1 290 | |
| 57 | 62-63 | 21 145 | 21 145 | 14 477 | 8 175 | 2 856 | 1 779 | 3 812 | 936 | |
| 58 | 63-64 | 12 612 | 12 612 | 8 221 | 4 084 | 1 735 | 1 050 | 2 656 | 586 | |
| 59 | 64-65 | 10 303 | 10 303 | 6 625 | 3 167 | 1 586 | 929 | 2 092 | 384 | |
| 60 | Zusammen | 106 170 | 106 170 | 72 303 | 40 084 | 14 606 | 8 857 | 19 261 | 4 805 | |
| 61 | Zusammen | 4 322 343 | 4 321 927 | 2 685 886 | 1 608 769 | 962 104 | 619 708 | 673 937 | 188 643 | |

1) Nur praktische Berufsausbildungen, die zwei Jahre und länger dauerten.

Beteiligung am Erwerbsleben, Geschlecht, Alter und höchstem Schulabschluß

| zwar | | | | | | | | | | Lfd. Nr. |
|---|------------------|---|----------------|---|----------------|---|----------------|---|----------------------------|-----------|
| darunter (v. Sp. 2) mit höchstem berufsbildendem Abschluß | | | | | | | | | Schüler ohne Schulabschluß | |
| zusammen | Berufsfachschule | darunter mit praktischer Berufsausbildung ¹⁾ | Fachschule | darunter mit praktischer Berufsausbildung ¹⁾ | Fachhochschule | darunter mit praktischer Berufsausbildung ¹⁾ | Hochschule | darunter mit praktischer Berufsausbildung ¹⁾ | | |
| 9 | 10 | 11 | 12 | 13 | 14 | 15 | 16 | 17 | 18 | |
| 31 827 | 12 207 | 8 646 | 11 182 | 7 670 | 5 044 | 1 405 | 3 394 | 437 | — | 13 |
| 35 413 | 11 887 | 8 390 | 11 542 | 8 039 | 6 537 | 1 947 | 5 447 | 468 | — | 14 |
| 38 628 | 11 381 | 8 047 | 11 870 | 8 434 | 7 428 | 2 713 | 7 949 | 686 | — | 15 |
| 39 187 | 10 443 | 7 342 | 11 352 | 8 044 | 7 816 | 2 938 | 9 576 | 806 | — | 16 |
| 38 739 | 9 489 | 6 631 | 11 148 | 7 776 | 7 676 | 2 809 | 10 426 | 885 | — | 17 |
| 183 794 | 55 407 | 39 056 | 57 094 | 39 963 | 34 501 | 11 812 | 36 792 | 3 282 | — | 18 |
| 38 164 | 8 700 | 6 024 | 10 770 | 7 691 | 7 628 | 2 832 | 11 066 | 942 | — | 19 |
| 37 401 | 7 984 | 5 490 | 10 057 | 7 095 | 7 490 | 2 855 | 11 870 | 1 050 | — | 20 |
| 36 269 | 7 364 | 5 007 | 9 640 | 6 892 | 7 174 | 2 790 | 12 091 | 1 011 | — | 21 |
| 35 987 | 7 261 | 5 060 | 9 380 | 6 793 | 7 017 | 3 110 | 12 329 | 1 136 | — | 22 |
| 36 222 | 7 500 | 5 144 | 9 531 | 6 964 | 6 621 | 3 172 | 12 570 | 1 149 | — | 23 |
| 184 043 | 38 809 | 26 725 | 49 378 | 35 435 | 35 930 | 14 759 | 59 926 | 5 288 | — | 24 |
| 35 979 | 7 603 | 5 137 | 9 672 | 7 183 | 6 265 | 3 313 | 12 439 | 1 205 | — | 25 |
| 35 714 | 7 593 | 5 135 | 9 724 | 7 273 | 5 846 | 3 252 | 12 551 | 1 440 | — | 26 |
| 36 156 | 7 804 | 5 251 | 9 929 | 7 517 | 5 981 | 3 409 | 12 442 | 1 438 | — | 27 |
| 35 406 | 7 552 | 5 121 | 9 793 | 7 366 | 5 784 | 3 361 | 12 277 | 1 446 | — | 28 |
| 32 155 | 7 172 | 4 699 | 9 006 | 6 630 | 5 152 | 3 073 | 10 825 | 1 297 | — | 29 |
| 175 410 | 37 724 | 25 343 | 48 124 | 35 969 | 29 028 | 16 408 | 60 534 | 6 826 | — | 30 |
| 31 139 | 7 013 | 4 604 | 8 864 | 6 607 | 5 254 | 3 151 | 10 008 | 1 163 | — | 31 |
| 21 982 | 5 188 | 3 393 | 6 186 | 4 518 | 3 715 | 2 157 | 6 893 | 836 | — | 32 |
| 29 723 | 6 840 | 4 482 | 8 260 | 6 025 | 5 206 | 3 170 | 9 417 | 1 124 | — | 33 |
| 34 377 | 8 012 | 5 120 | 9 512 | 6 919 | 6 152 | 3 874 | 10 701 | 1 284 | — | 34 |
| 32 651 | 7 805 | 4 955 | 9 188 | 6 728 | 5 749 | 3 602 | 9 909 | 1 286 | — | 35 |
| 149 872 | 34 858 | 22 554 | 42 010 | 30 797 | 26 076 | 15 954 | 46 928 | 5 693 | — | 36 |
| 36 170 | 9 209 | 5 819 | 10 776 | 7 886 | 6 342 | 4 007 | 9 843 | 1 203 | — | 37 |
| 34 730 | 9 305 | 5 966 | 10 463 | 7 602 | 5 876 | 3 730 | 9 086 | 1 127 | — | 38 |
| 37 147 | 10 268 | 6 582 | 11 381 | 8 423 | 6 191 | 3 919 | 9 307 | 1 167 | — | 39 |
| 32 458 | 9 146 | 5 848 | 10 111 | 7 319 | 5 454 | 3 482 | 7 747 | 1 043 | — | 40 |
| 29 654 | 8 556 | 5 482 | 9 263 | 6 714 | 4 894 | 3 142 | 6 941 | 876 | — | 41 |
| 170 159 | 46 484 | 29 697 | 51 994 | 37 944 | 28 757 | 18 280 | 42 924 | 5 416 | — | 42 |
| 27 500 | 8 056 | 5 290 | 8 672 | 6 278 | 4 588 | 2 871 | 6 184 | 870 | — | 43 |
| 25 283 | 7 374 | 4 875 | 8 029 | 5 895 | 4 236 | 2 708 | 5 644 | 772 | — | 44 |
| 23 270 | 6 853 | 4 541 | 7 440 | 5 412 | 3 880 | 2 541 | 5 097 | 777 | — | 45 |
| 17 878 | 5 284 | 3 511 | 5 639 | 4 034 | 2 925 | 1 836 | 4 030 | 595 | — | 46 |
| 15 526 | 4 639 | 3 027 | 4 774 | 3 408 | 2 591 | 1 627 | 3 522 | 530 | — | 47 |
| 109 457 | 32 206 | 21 244 | 34 554 | 25 027 | 18 220 | 11 583 | 24 477 | 3 544 | — | 48 |
| 15 267 | 4 460 | 2 969 | 4 763 | 3 303 | 2 421 | 1 481 | 3 623 | 609 | — | 49 |
| 15 376 | 4 256 | 2 823 | 4 728 | 3 343 | 2 587 | 1 609 | 3 805 | 678 | — | 50 |
| 15 048 | 4 075 | 2 740 | 4 482 | 3 156 | 2 687 | 1 607 | 3 804 | 648 | — | 51 |
| 14 155 | 3 801 | 2 526 | 3 958 | 2 717 | 2 601 | 1 523 | 3 795 | 632 | — | 52 |
| 12 838 | 3 489 | 2 256 | 3 502 | 2 315 | 2 373 | 1 250 | 3 474 | 464 | — | 53 |
| 72 684 | 20 081 | 13 314 | 21 433 | 14 834 | 12 669 | 7 470 | 18 501 | 3 031 | — | 54 |
| 9 929 | 2 420 | 1 645 | 2 545 | 1 784 | 1 884 | 972 | 3 080 | 377 | — | 55 |
| 8 474 | 1 980 | 1 378 | 2 117 | 1 460 | 1 616 | 782 | 2 761 | 297 | — | 56 |
| 6 541 | 1 576 | 1 077 | 1 620 | 1 094 | 1 217 | 612 | 2 128 | 206 | — | 57 |
| 4 282 | 951 | 625 | 976 | 620 | 808 | 410 | 1 547 | 131 | — | 58 |
| 3 454 | 820 | 507 | 809 | 528 | 567 | 259 | 1 258 | 88 | — | 59 |
| 32 680 | 7 747 | 5 232 | 8 067 | 5 486 | 6 092 | 3 035 | 10 774 | 1 099 | — | 60 |
| 1 233 774 | 359 253 | 231 229 | 367 837 | 259 078 | 200 406 | 102 485 | 306 278 | 35 779 | 416 | 61 |

Noch: 2.1 Bevölkerung am Ort der Hauptwohnung im Alter von 15 bis unter 65 Jahren in Baden-Württemberg am 25. Mai 1987 nach

| Lfd. Nr. | Alter von ... bis unter ... Jahren | Bevölkerung am Ort der Haupt- wohnung im Alter von 15 bis unter 65 Jahren insgesamt | mit höchstem allgemeinem Schulabschluß | | | | | | | Und |
|--------------------|---------------------------------------|--|--|-----------------------|--|---|--|----------------------------------|--|------------|
| | | | zusammen | Volks- Hauptschule | darunter mit praktischer Berufsausbil- dung ¹⁾ | Realschule oder gleichwertiger Abschluß | darunter mit praktischer Berufsausbil- dung ¹⁾ | Hoch- Fachhoch- schulreife | darunter mit praktischer Berufsausbil- dung ¹⁾ | |
| | | | | | | | | | | 1 |
| Erwerbslose | | | | | | | | | | |
| männlich | | | | | | | | | | |
| 1 | 15-16 | 147 | 141 | 141 | - | - | - | - | - | - |
| 2 | 16-17 | 501 | 488 | 441 | - | 47 | - | - | - | - |
| 3 | 17-18 | 1 075 | 1 068 | 955 | 26 | 102 | 2 | 11 | - | - |
| 4 | 18-19 | 1 882 | 1 876 | 1 533 | 133 | 250 | 18 | 93 | 1 | 1 |
| 5 | 19-20 | 2 843 | 2 836 | 1 996 | 553 | 401 | 75 | 439 | 5 | 5 |
| 6 | Zusammen | 6 448 | 6 409 | 5 066 | 712 | 800 | 95 | 543 | 6 | 6 |
| 7 | 20-21 | 3 063 | 3 062 | 2 195 | 880 | 491 | 208 | 376 | 12 | 12 |
| 8 | 21-22 | 3 374 | 3 372 | 2 207 | 966 | 565 | 281 | 600 | 42 | 42 |
| 9 | 22-23 | 3 529 | 3 529 | 2 361 | 1 061 | 639 | 382 | 529 | 88 | 88 |
| 10 | 23-24 | 3 469 | 3 469 | 2 342 | 1 035 | 656 | 390 | 471 | 125 | 125 |
| 11 | 24-25 | 3 470 | 3 470 | 2 321 | 1 053 | 673 | 441 | 476 | 164 | 164 |
| 12 | Zusammen | 16 905 | 16 902 | 11 426 | 4 995 | 3 024 | 1 702 | 2 452 | 431 | 431 |
| 13 | 25-26 | 3 299 | 3 299 | 2 208 | 1 032 | 558 | 377 | 533 | 183 | 183 |
| 14 | 26-27 | 3 323 | 3 323 | 2 103 | 990 | 575 | 345 | 645 | 189 | 189 |
| 15 | 27-28 | 3 287 | 3 287 | 2 023 | 914 | 544 | 347 | 720 | 187 | 187 |
| 16 | 28-29 | 3 110 | 3 110 | 1 888 | 904 | 500 | 323 | 722 | 196 | 196 |
| 17 | 29-30 | 3 114 | 3 114 | 1 860 | 873 | 481 | 323 | 773 | 197 | 197 |
| 18 | Zusammen | 16 133 | 16 133 | 10 082 | 4 713 | 2 658 | 1 715 | 3 393 | 952 | 952 |
| 19 | 30-31 | 2 970 | 2 970 | 1 824 | 862 | 415 | 249 | 731 | 179 | 179 |
| 20 | 31-32 | 2 858 | 2 858 | 1 734 | 840 | 388 | 250 | 736 | 165 | 165 |
| 21 | 32-33 | 2 660 | 2 660 | 1 628 | 867 | 364 | 246 | 668 | 171 | 171 |
| 22 | 33-34 | 2 518 | 2 518 | 1 562 | 823 | 353 | 231 | 603 | 150 | 150 |
| 23 | 34-35 | 2 440 | 2 440 | 1 589 | 880 | 304 | 193 | 547 | 142 | 142 |
| 24 | Zusammen | 13 446 | 13 446 | 8 337 | 4 272 | 1 824 | 1 169 | 3 285 | 807 | 807 |
| 25 | 35-36 | 2 296 | 2 296 | 1 509 | 817 | 292 | 201 | 495 | 133 | 133 |
| 26 | 36-37 | 2 163 | 2 163 | 1 409 | 783 | 290 | 196 | 464 | 147 | 147 |
| 27 | 37-38 | 2 280 | 2 280 | 1 581 | 876 | 283 | 199 | 416 | 132 | 132 |
| 28 | 38-39 | 2 163 | 2 163 | 1 498 | 827 | 276 | 189 | 389 | 119 | 119 |
| 29 | 39-40 | 2 039 | 2 039 | 1 493 | 839 | 242 | 165 | 304 | 85 | 85 |
| 30 | Zusammen | 10 941 | 10 941 | 7 490 | 4 142 | 1 383 | 950 | 2 068 | 616 | 616 |
| 31 | 40-41 | 1 884 | 1 884 | 1 384 | 784 | 236 | 175 | 264 | 82 | 82 |
| 32 | 41-42 | 1 681 | 1 681 | 1 263 | 682 | 198 | 145 | 220 | 61 | 61 |
| 33 | 42-43 | 1 858 | 1 858 | 1 350 | 787 | 231 | 173 | 277 | 84 | 84 |
| 34 | 43-44 | 2 020 | 2 020 | 1 521 | 852 | 220 | 151 | 279 | 93 | 93 |
| 35 | 44-45 | 2 063 | 2 063 | 1 585 | 885 | 224 | 158 | 254 | 87 | 87 |
| 36 | Zusammen | 9 506 | 9 506 | 7 103 | 3 990 | 1 109 | 802 | 1 294 | 407 | 407 |
| 37 | 45-46 | 2 204 | 2 204 | 1 715 | 948 | 244 | 178 | 245 | 83 | 83 |
| 38 | 46-47 | 2 214 | 2 214 | 1 791 | 990 | 208 | 149 | 215 | 77 | 77 |
| 39 | 47-48 | 2 555 | 2 555 | 2 068 | 1 081 | 253 | 183 | 234 | 64 | 64 |
| 40 | 48-49 | 2 326 | 2 326 | 1 931 | 948 | 194 | 145 | 201 | 55 | 55 |
| 41 | 49-50 | 2 221 | 2 221 | 1 921 | 939 | 159 | 114 | 141 | 45 | 45 |
| 42 | Zusammen | 11 520 | 11 520 | 9 426 | 4 906 | 1 058 | 769 | 1 036 | 324 | 324 |
| 43 | 50-51 | 2 170 | 2 170 | 1 834 | 867 | 177 | 134 | 159 | 56 | 56 |
| 44 | 51-52 | 2 112 | 2 112 | 1 800 | 883 | 161 | 120 | 151 | 52 | 52 |
| 45 | 52-53 | 2 058 | 2 058 | 1 685 | 827 | 202 | 150 | 171 | 57 | 57 |
| 46 | 53-54 | 1 877 | 1 877 | 1 602 | 752 | 159 | 99 | 116 | 35 | 35 |
| 47 | 54-55 | 1 848 | 1 848 | 1 599 | 746 | 140 | 96 | 109 | 50 | 50 |
| 48 | Zusammen | 10 065 | 10 065 | 8 520 | 4 075 | 839 | 599 | 706 | 250 | 250 |

1) Nur praktische Berufsausbildungen, die zwei Jahre und länger dauerten.

Beteiligung am Erwerbsleben, Geschlecht, Alter und höchstem Schulabschluß

| zwar | | | | | | | | | | Lfd. Nr. |
|---|------------------|---|------------|---|----------------|---|------------|---|----------------------------|----------|
| darunter (v. Sp. 2) mit höchstem berufsbildendem Abschluß | | | | | | | | | Schüler ohne Schulabschluß | |
| zusammen | Berufsfachschule | darunter mit praktischer Berufsausbildung ¹⁾ | Fachschule | darunter mit praktischer Berufsausbildung ¹⁾ | Fachhochschule | darunter mit praktischer Berufsausbildung ¹⁾ | Hochschule | darunter mit praktischer Berufsausbildung ¹⁾ | | |
| 9 | 10 | 11 | 12 | 13 | 14 | 15 | 16 | 17 | 18 | |

Erwerbslose

männlich

| | | | | | | | | | | |
|--------------|------------|------------|------------|------------|------------|------------|--------------|------------|-----------|-----------|
| — | — | — | — | — | — | — | — | — | 6 | 1 |
| 10 | 10 | — | — | — | — | — | — | — | 13 | 2 |
| 36 | 36 | 2 | — | — | — | — | — | — | 7 | 3 |
| 92 | 62 | 11 | 30 | 6 | — | — | — | — | 6 | 4 |
| 157 | 112 | 36 | 45 | 20 | — | — | — | — | 7 | 5 |
| 295 | 220 | 49 | 75 | 26 | — | — | — | — | 39 | 6 |
| 260 | 168 | 92 | 73 | 40 | 19 | 9 | — | — | 1 | 7 |
| 281 | 182 | 103 | 77 | 46 | 14 | 4 | 8 | 3 | 2 | 8 |
| 328 | 195 | 123 | 98 | 64 | 16 | 7 | 19 | 6 | — | 9 |
| 386 | 190 | 117 | 136 | 99 | 42 | 17 | 18 | 6 | — | 10 |
| 453 | 208 | 134 | 141 | 95 | 55 | 26 | 49 | 18 | — | 11 |
| 1 708 | 943 | 569 | 525 | 344 | 146 | 63 | 94 | 33 | 3 | 12 |
| 493 | 190 | 138 | 133 | 100 | 95 | 28 | 75 | 9 | — | 13 |
| 646 | 204 | 146 | 156 | 112 | 128 | 39 | 158 | 14 | — | 14 |
| 719 | 179 | 115 | 176 | 119 | 137 | 55 | 227 | 14 | — | 15 |
| 708 | 145 | 96 | 157 | 109 | 138 | 60 | 268 | 20 | — | 16 |
| 730 | 147 | 107 | 148 | 96 | 114 | 43 | 321 | 24 | — | 17 |
| 3 296 | 865 | 602 | 770 | 536 | 612 | 225 | 1 049 | 81 | — | 18 |
| 737 | 132 | 86 | 149 | 106 | 135 | 36 | 321 | 24 | — | 19 |
| 750 | 126 | 76 | 124 | 92 | 140 | 44 | 360 | 29 | — | 20 |
| 714 | 118 | 80 | 128 | 96 | 123 | 43 | 345 | 40 | — | 21 |
| 635 | 120 | 85 | 117 | 87 | 113 | 41 | 285 | 27 | — | 22 |
| 614 | 109 | 68 | 126 | 87 | 109 | 36 | 270 | 39 | — | 23 |
| 3 450 | 605 | 395 | 644 | 468 | 620 | 200 | 1 581 | 159 | — | 24 |
| 570 | 98 | 68 | 132 | 96 | 117 | 53 | 223 | 23 | — | 25 |
| 539 | 96 | 73 | 113 | 85 | 102 | 48 | 228 | 42 | — | 26 |
| 529 | 104 | 74 | 134 | 97 | 86 | 41 | 205 | 38 | — | 27 |
| 529 | 126 | 93 | 128 | 89 | 92 | 44 | 183 | 35 | — | 28 |
| 465 | 105 | 79 | 134 | 94 | 83 | 35 | 143 | 18 | — | 29 |
| 2 632 | 529 | 387 | 641 | 461 | 480 | 221 | 982 | 156 | — | 30 |
| 390 | 114 | 81 | 104 | 74 | 51 | 25 | 121 | 24 | — | 31 |
| 345 | 95 | 70 | 98 | 69 | 69 | 38 | 83 | 8 | — | 32 |
| 422 | 105 | 79 | 124 | 94 | 70 | 34 | 123 | 24 | — | 33 |
| 452 | 110 | 78 | 127 | 95 | 80 | 47 | 135 | 25 | — | 34 |
| 413 | 102 | 72 | 123 | 93 | 72 | 42 | 116 | 19 | — | 35 |
| 2 022 | 526 | 380 | 576 | 425 | 342 | 186 | 578 | 100 | — | 36 |
| 430 | 126 | 86 | 129 | 99 | 83 | 48 | 92 | 21 | — | 37 |
| 392 | 99 | 74 | 118 | 95 | 85 | 56 | 90 | 15 | — | 38 |
| 456 | 148 | 107 | 118 | 93 | 81 | 41 | 109 | 16 | — | 39 |
| 397 | 120 | 88 | 109 | 84 | 71 | 45 | 97 | 17 | — | 40 |
| 319 | 110 | 79 | 103 | 75 | 50 | 30 | 56 | 10 | — | 41 |
| 1 994 | 603 | 434 | 577 | 446 | 370 | 220 | 444 | 79 | — | 42 |
| 338 | 99 | 73 | 113 | 86 | 63 | 37 | 63 | 20 | — | 43 |
| 324 | 104 | 76 | 103 | 82 | 58 | 34 | 59 | 10 | — | 44 |
| 328 | 98 | 72 | 90 | 64 | 70 | 46 | 70 | 14 | — | 45 |
| 247 | 77 | 58 | 77 | 58 | 42 | 24 | 51 | 7 | — | 46 |
| 218 | 78 | 64 | 62 | 46 | 37 | 21 | 41 | 11 | — | 47 |
| 1 455 | 456 | 343 | 445 | 336 | 270 | 162 | 284 | 62 | — | 48 |

Noch: 2.1 Bevölkerung am Ort der Hauptwohnung im Alter von 15 bis unter 65 Jahren in Baden-Württemberg am 25. Mai 1987 nach

| Lfd. Nr. | Alter von . . . bis unter . . . Jahren | Bevölkerung am Ort der Haupt- wohnung im Alter von 15 bis unter 65 Jahren insgesamt | mit höchstem allgemeinem Schulabschluß | | | | | | |
|----------------------------|---|--|--|-----------------------|--|---|--|----------------------------------|--|
| | | | zusammen | Volks- Hauptschule | darunter mit praktischer Berufsausbil- dung ¹⁾ | Realschule oder gleichwertiger Abschluß | darunter mit praktischer Berufsausbil- dung ¹⁾ | Hoch- Fachhoch- schulreife | darunter mit praktischer Berufsausbil- dung ¹⁾ |
| | | | | | | | | | |
| noch: Erwerbslose männlich | | | | | | | | | |
| 49 | 55-56 | 1 825 | 1 825 | 1 543 | 740 | 172 | 131 | 110 | 41 |
| 50 | 56-57 | 1 983 | 1 983 | 1 663 | 816 | 193 | 150 | 127 | 54 |
| 51 | 57-58 | 2 208 | 2 208 | 1 858 | 917 | 209 | 165 | 141 | 61 |
| 52 | 58-59 | 2 651 | 2 651 | 2 162 | 1 185 | 317 | 212 | 172 | 79 |
| 53 | 59-60 | 2 960 | 2 960 | 2 417 | 1 455 | 322 | 227 | 221 | 100 |
| 54 | Zusammen | 11 627 | 11 627 | 9 643 | 5 113 | 1 213 | 885 | 771 | 335 |
| 55 | 60-61 | 1 404 | 1 404 | 1 113 | 620 | 163 | 102 | 128 | 53 |
| 56 | 61-62 | 884 | 884 | 676 | 385 | 115 | 73 | 93 | 29 |
| 57 | 62-63 | 662 | 662 | 485 | 283 | 97 | 71 | 80 | 28 |
| 58 | 63-64 | 352 | 352 | 244 | 121 | 46 | 32 | 62 | 26 |
| 59 | 64-65 | 296 | 296 | 207 | 91 | 36 | 25 | 53 | 18 |
| 60 | Zusammen | 3 598 | 3 598 | 2 725 | 1 500 | 457 | 303 | 416 | 154 |
| 61 | Zusammen | 110 189 | 110 147 | 79 818 | 38 418 | 14 365 | 8 989 | 15 964 | 4 282 |

Erwerbslose

weiblich

| | | | | | | | | | |
|-----------|-----------------|---------------|---------------|--------------|--------------|--------------|--------------|--------------|------------|
| 1 | 15-16 | 115 | 97 | 97 | - | - | - | - | - |
| 2 | 16-17 | 515 | 499 | 428 | - | 71 | - | - | - |
| 3 | 17-18 | 1 291 | 1 277 | 1 048 | 33 | 219 | 4 | 10 | 3 |
| 4 | 18-19 | 2 290 | 2 286 | 1 673 | 164 | 514 | 30 | 99 | - |
| 5 | 19-20 | 3 239 | 3 232 | 1 906 | 421 | 723 | 114 | 603 | 7 |
| 6 | Zusammen | 7 450 | 7 391 | 5 152 | 618 | 1 527 | 148 | 712 | 10 |
| 7 | 20-21 | 3 412 | 3 411 | 1 897 | 643 | 879 | 391 | 635 | 16 |
| 8 | 21-22 | 3 313 | 3 311 | 1 879 | 715 | 1 002 | 564 | 430 | 61 |
| 9 | 22-23 | 3 200 | 3 200 | 1 807 | 710 | 948 | 593 | 445 | 129 |
| 10 | 23-24 | 3 324 | 3 324 | 1 761 | 724 | 1 014 | 619 | 549 | 189 |
| 11 | 24-25 | 3 257 | 3 257 | 1 773 | 705 | 916 | 595 | 568 | 188 |
| 12 | Zusammen | 16 506 | 16 503 | 9 117 | 3 497 | 4 759 | 2 762 | 2 627 | 583 |
| 13 | 25-26 | 3 239 | 3 239 | 1 646 | 653 | 909 | 597 | 684 | 198 |
| 14 | 26-27 | 3 132 | 3 132 | 1 449 | 560 | 890 | 560 | 793 | 190 |
| 15 | 27-28 | 3 262 | 3 262 | 1 536 | 610 | 842 | 544 | 884 | 179 |
| 16 | 28-29 | 3 004 | 3 004 | 1 371 | 606 | 723 | 474 | 910 | 169 |
| 17 | 29-30 | 2 728 | 2 728 | 1 251 | 552 | 643 | 398 | 834 | 155 |
| 18 | Zusammen | 15 365 | 15 365 | 7 253 | 2 981 | 4 007 | 2 573 | 4 105 | 891 |
| 19 | 30-31 | 2 648 | 2 648 | 1 300 | 623 | 531 | 319 | 817 | 155 |
| 20 | 31-32 | 2 526 | 2 526 | 1 195 | 540 | 517 | 322 | 814 | 136 |
| 21 | 32-33 | 2 360 | 2 360 | 1 225 | 528 | 454 | 272 | 681 | 114 |
| 22 | 33-34 | 2 140 | 2 140 | 1 160 | 489 | 412 | 221 | 568 | 97 |
| 23 | 34-35 | 2 096 | 2 096 | 1 182 | 492 | 413 | 215 | 501 | 92 |
| 24 | Zusammen | 11 770 | 11 770 | 6 062 | 2 672 | 2 327 | 1 349 | 3 381 | 594 |
| 25 | 35-36 | 1 861 | 1 861 | 1 120 | 486 | 396 | 217 | 345 | 57 |
| 26 | 36-37 | 1 925 | 1 925 | 1 255 | 507 | 333 | 188 | 337 | 55 |
| 27 | 37-38 | 1 861 | 1 861 | 1 220 | 482 | 309 | 152 | 332 | 71 |
| 28 | 38-39 | 1 692 | 1 692 | 1 131 | 451 | 301 | 143 | 260 | 55 |
| 29 | 39-40 | 1 673 | 1 673 | 1 163 | 497 | 273 | 142 | 237 | 50 |
| 30 | Zusammen | 9 012 | 9 012 | 5 889 | 2 423 | 1 612 | 842 | 1 511 | 288 |

1) Nur praktische Berufsausbildungen, die zwei Jahre und länger dauerten.

Beteiligung am Erwerbsleben, Geschlecht, Alter und höchstem Schulabschluß

| zwar | | | | | | | | | | Lfd. Nr. |
|---|------------------|---|--------------|---|----------------|---|--------------|---|----------------------------|-----------|
| darunter (v. Sp. 2) mit höchstem berufsbildendem Abschluß | | | | | | | | | Schüler ohne Schulabschluß | |
| zusammen | Berufsfachschule | darunter mit praktischer Berufsausbildung ¹⁾ | Fachschule | darunter mit praktischer Berufsausbildung ¹⁾ | Fachhochschule | darunter mit praktischer Berufsausbildung ¹⁾ | Hochschule | darunter mit praktischer Berufsausbildung ¹⁾ | | |
| 9 | 10 | 11 | 12 | 13 | 14 | 15 | 16 | 17 | 18 | |
| 272 | 87 | 62 | 92 | 73 | 59 | 39 | 34 | 4 | — | 49 |
| 243 | 66 | 47 | 75 | 62 | 51 | 32 | 51 | 10 | — | 50 |
| 309 | 87 | 68 | 104 | 85 | 70 | 48 | 48 | 7 | — | 51 |
| 427 | 156 | 120 | 135 | 106 | 74 | 45 | 62 | 18 | — | 52 |
| 451 | 127 | 99 | 168 | 131 | 94 | 53 | 62 | 21 | — | 53 |
| 1 702 | 523 | 396 | 574 | 457 | 348 | 217 | 257 | 60 | — | 54 |
| 226 | 68 | 43 | 60 | 47 | 61 | 36 | 37 | 7 | — | 55 |
| 173 | 40 | 29 | 59 | 44 | 45 | 24 | 29 | 6 | — | 56 |
| 143 | 37 | 30 | 41 | 36 | 40 | 23 | 25 | 5 | — | 57 |
| 87 | 23 | 14 | 18 | 14 | 26 | 16 | 20 | 4 | — | 58 |
| 69 | 11 | 10 | 19 | 16 | 22 | 11 | 17 | 2 | — | 59 |
| 698 | 179 | 126 | 197 | 157 | 194 | 110 | 128 | 24 | — | 60 |
| 19 252 | 5 449 | 3 681 | 5 024 | 3 656 | 3 382 | 1 604 | 5 397 | 754 | 42 | 61 |
| Erwerbslose | | | | | | | | | | |
| weiblich | | | | | | | | | | |
| — | — | — | — | — | — | — | — | — | 18 | 1 |
| 17 | 17 | — | — | — | — | — | — | — | 16 | 2 |
| 97 | 97 | 3 | — | — | — | — | — | — | 14 | 3 |
| 207 | 141 | 16 | 66 | 9 | — | — | — | — | 4 | 4 |
| 375 | 259 | 50 | 116 | 30 | — | — | — | — | 7 | 5 |
| 696 | 514 | 69 | 182 | 39 | — | — | — | — | 59 | 6 |
| 484 | 304 | 123 | 158 | 63 | 22 | 11 | — | — | 1 | 7 |
| 563 | 327 | 151 | 184 | 90 | 23 | 10 | 29 | 17 | 2 | 8 |
| 581 | 298 | 153 | 213 | 112 | 44 | 13 | 26 | 14 | — | 9 |
| 672 | 326 | 162 | 241 | 115 | 63 | 15 | 42 | 11 | — | 10 |
| 741 | 295 | 151 | 275 | 123 | 102 | 19 | 69 | 6 | — | 11 |
| 3 041 | 1 550 | 740 | 1 071 | 503 | 254 | 68 | 166 | 48 | 3 | 12 |
| 878 | 304 | 164 | 278 | 142 | 145 | 24 | 151 | 7 | — | 13 |
| 1 029 | 282 | 140 | 287 | 141 | 155 | 30 | 305 | 13 | — | 14 |
| 1 120 | 315 | 160 | 269 | 133 | 166 | 37 | 370 | 15 | — | 15 |
| 1 122 | 265 | 135 | 260 | 127 | 135 | 28 | 462 | 19 | — | 16 |
| 1 024 | 225 | 110 | 235 | 104 | 118 | 19 | 446 | 22 | — | 17 |
| 5 173 | 1 391 | 709 | 1 329 | 647 | 719 | 138 | 1 734 | 76 | — | 18 |
| 1 028 | 222 | 121 | 230 | 109 | 115 | 37 | 461 | 22 | — | 19 |
| 970 | 168 | 87 | 206 | 93 | 144 | 27 | 452 | 26 | — | 20 |
| 843 | 164 | 80 | 186 | 92 | 96 | 23 | 397 | 32 | — | 21 |
| 758 | 147 | 64 | 182 | 92 | 100 | 24 | 329 | 29 | — | 22 |
| 665 | 131 | 50 | 166 | 71 | 99 | 31 | 269 | 28 | — | 23 |
| 4 264 | 832 | 402 | 970 | 457 | 554 | 142 | 1 908 | 137 | — | 24 |
| 525 | 133 | 70 | 146 | 60 | 61 | 17 | 185 | 18 | — | 25 |
| 521 | 145 | 75 | 134 | 70 | 52 | 9 | 190 | 18 | — | 26 |
| 472 | 115 | 49 | 138 | 55 | 53 | 13 | 166 | 23 | — | 27 |
| 406 | 113 | 56 | 119 | 59 | 56 | 18 | 118 | 16 | — | 28 |
| 409 | 125 | 68 | 109 | 55 | 46 | 18 | 129 | 14 | — | 29 |
| 2 333 | 631 | 318 | 646 | 299 | 268 | 75 | 788 | 89 | — | 30 |

Noch: 2.1 Bevölkerung am Ort der Hauptwohnung im Alter von 15 bis unter 65 Jahren in Baden-Württemberg am 25. Mai 1987 nach

| Lfd. Nr. | Alter von . . . bis unter . . . Jahren | Bevölkerung am Ort der Haupt- wohnung im Alter von 15 bis unter 65 Jahren insgesamt | mit höchstem allgemeinem Schulabschluß | | | | | | | Und |
|----------------------------|---|--|--|-----------------------|--|---|--|----------------------------------|--|-----|
| | | | zusammen | Volks- Hauptschule | darunter mit praktischer Berufsausbil- dung ¹⁾ | Realschule oder gleichwertiger Abschluß | darunter mit praktischer Berufsausbil- dung ¹⁾ | Hoch- Fachhoch- schulreife | darunter mit praktischer Berufsausbil- dung ¹⁾ | |
| | | | | | | | | | | 1 |
| noch: Erwerbslose weiblich | | | | | | | | | | |
| 31 | 40-41 | 1 562 | 1 562 | 1 095 | 415 | 276 | 150 | 191 | 40 | |
| 32 | 41-42 | 1 226 | 1 226 | 859 | 321 | 213 | 90 | 154 | 25 | |
| 33 | 42-43 | 1 390 | 1 390 | 969 | 395 | 261 | 120 | 160 | 43 | |
| 34 | 43-44 | 1 565 | 1 565 | 1 103 | 440 | 280 | 138 | 182 | 33 | |
| 35 | 44-45 | 1 488 | 1 488 | 1 042 | 376 | 268 | 130 | 178 | 41 | |
| 36 | Zusammen | 7 231 | 7 231 | 5 068 | 1 947 | 1 298 | 628 | 865 | 182 | |
| 37 | 45-46 | 1 671 | 1 671 | 1 229 | 459 | 280 | 131 | 162 | 40 | |
| 38 | 46-47 | 1 672 | 1 672 | 1 294 | 438 | 259 | 120 | 119 | 21 | |
| 39 | 47-48 | 1 874 | 1 874 | 1 469 | 482 | 285 | 121 | 120 | 34 | |
| 40 | 48-49 | 1 689 | 1 689 | 1 334 | 401 | 234 | 114 | 121 | 30 | |
| 41 | 49-50 | 1 628 | 1 628 | 1 301 | 338 | 223 | 108 | 104 | 19 | |
| 42 | Zusammen | 8 534 | 8 534 | 6 627 | 2 118 | 1 281 | 594 | 626 | 144 | |
| 43 | 50-51 | 1 733 | 1 733 | 1 405 | 375 | 208 | 91 | 120 | 22 | |
| 44 | 51-52 | 1 803 | 1 803 | 1 510 | 393 | 189 | 92 | 104 | 25 | |
| 45 | 52-53 | 1 840 | 1 840 | 1 538 | 359 | 218 | 99 | 84 | 19 | |
| 46 | 53-54 | 1 527 | 1 527 | 1 310 | 295 | 155 | 75 | 62 | 15 | |
| 47 | 54-55 | 1 569 | 1 569 | 1 353 | 271 | 158 | 65 | 58 | 13 | |
| 48 | Zusammen | 8 472 | 8 472 | 7 116 | 1 693 | 928 | 422 | 428 | 94 | |
| 49 | 55-56 | 1 787 | 1 787 | 1 553 | 288 | 173 | 77 | 61 | 16 | |
| 50 | 56-57 | 1 865 | 1 865 | 1 616 | 292 | 197 | 76 | 52 | 14 | |
| 51 | 57-58 | 1 903 | 1 903 | 1 652 | 332 | 185 | 70 | 66 | 12 | |
| 52 | 58-59 | 2 260 | 2 260 | 1 945 | 418 | 237 | 78 | 78 | 19 | |
| 53 | 59-60 | 2 072 | 2 072 | 1 749 | 424 | 245 | 88 | 78 | 20 | |
| 54 | Zusammen | 9 887 | 9 887 | 8 515 | 1 754 | 1 037 | 389 | 335 | 81 | |
| 55 | 60-61 | 521 | 521 | 412 | 82 | 74 | 37 | 35 | 9 | |
| 56 | 61-62 | 349 | 349 | 264 | 51 | 49 | 17 | 36 | 6 | |
| 57 | 62-63 | 294 | 294 | 229 | 57 | 50 | 23 | 15 | - | |
| 58 | 63-64 | 226 | 226 | 162 | 38 | 46 | 17 | 18 | 5 | |
| 59 | 64-65 | 194 | 194 | 146 | 31 | 28 | 11 | 20 | 7 | |
| 60 | Zusammen | 1 584 | 1 584 | 1 213 | 259 | 247 | 105 | 124 | 27 | |
| 61 | Zusammen | 95 811 | 95 749 | 62 012 | 19 962 | 19 023 | 9 812 | 14 714 | 2 894 | |

Erwerbslose

Zusammen

| | | | | | | | | | |
|-----------|-----------------|---------------|---------------|---------------|--------------|--------------|--------------|--------------|--------------|
| 1 | 15-16 | 262 | 238 | 238 | - | - | - | - | - |
| 2 | 16-17 | 1 016 | 987 | 869 | - | 118 | - | - | - |
| 3 | 17-18 | 2 366 | 2 345 | 2 003 | 59 | 321 | 6 | 21 | 3 |
| 4 | 18-19 | 4 172 | 4 162 | 3 206 | 297 | 764 | 48 | 192 | 1 |
| 5 | 19-20 | 6 082 | 6 068 | 3 902 | 974 | 1 124 | 189 | 1 042 | 12 |
| 6 | Zusammen | 13 898 | 13 800 | 10 218 | 1 330 | 2 327 | 243 | 1 255 | 16 |
| 7 | 20-21 | 6 475 | 6 473 | 4 092 | 1 523 | 1 370 | 599 | 1 011 | 28 |
| 8 | 21-22 | 6 687 | 6 683 | 4 086 | 1 681 | 1 567 | 845 | 1 030 | 103 |
| 9 | 22-23 | 6 729 | 6 729 | 4 168 | 1 771 | 1 587 | 975 | 974 | 217 |
| 10 | 23-24 | 6 793 | 6 793 | 4 103 | 1 759 | 1 670 | 1 009 | 1 020 | 314 |
| 11 | 24-25 | 6 727 | 6 727 | 4 094 | 1 758 | 1 589 | 1 036 | 1 044 | 352 |
| 12 | Zusammen | 33 411 | 33 405 | 20 543 | 8 492 | 7 783 | 4 464 | 5 079 | 1 014 |

1) Nur praktische Berufsausbildungen, die zwei Jahre und länger dauerten.

Beteiligung am Erwerbsleben, Geschlecht, Alter und höchstem Schulabschluß

| zwar | | | | | | | | | | Lfd. Nr. |
|---|-------------------|---|--------------|---|----------------|---|--------------|---|----------------------------|-----------|
| darunter (v. Sp. 2) mit höchstem berufsbildendem Abschluß | | | | | | | | | Schüler ohne Schulabschluß | |
| zusammen | Berufs-fachschule | darunter mit praktischer Berufsausbildung ¹⁾ | Fachschule | darunter mit praktischer Berufsausbildung ¹⁾ | Fachhochschule | darunter mit praktischer Berufsausbildung ¹⁾ | Hochschule | darunter mit praktischer Berufsausbildung ¹⁾ | | |
| 9 | 10 | 11 | 12 | 13 | 14 | 15 | 16 | 17 | 18 | |
| 352 | 114 | 59 | 93 | 36 | 46 | 18 | 99 | 8 | — | 31 |
| 268 | 78 | 39 | 79 | 29 | 32 | 9 | 79 | 5 | — | 32 |
| 299 | 116 | 50 | 84 | 37 | 26 | 13 | 73 | 9 | — | 33 |
| 365 | 127 | 54 | 96 | 45 | 43 | 16 | 99 | 11 | — | 34 |
| 343 | 116 | 43 | 119 | 51 | 29 | 12 | 79 | 5 | — | 35 |
| 1 627 | 551 | 245 | 471 | 198 | 176 | 68 | 429 | 38 | — | 36 |
| 365 | 151 | 65 | 102 | 42 | 37 | 10 | 75 | 7 | — | 37 |
| 308 | 116 | 58 | 99 | 36 | 38 | 11 | 55 | 6 | — | 38 |
| 314 | 128 | 45 | 95 | 45 | 40 | 9 | 51 | 6 | — | 39 |
| 265 | 105 | 51 | 93 | 39 | 19 | 4 | 48 | 6 | — | 40 |
| 258 | 109 | 46 | 75 | 26 | 21 | 7 | 53 | 4 | — | 41 |
| 1 510 | 609 | 265 | 464 | 188 | 155 | 41 | 282 | 29 | — | 42 |
| 244 | 112 | 41 | 68 | 28 | 24 | 6 | 40 | 8 | — | 43 |
| 248 | 92 | 40 | 88 | 40 | 20 | 5 | 48 | 8 | — | 44 |
| 216 | 94 | 44 | 65 | 27 | 16 | 4 | 41 | 7 | — | 45 |
| 154 | 67 | 28 | 49 | 15 | 17 | 7 | 21 | 3 | — | 46 |
| 166 | 74 | 23 | 55 | 25 | 13 | 5 | 24 | 3 | — | 47 |
| 1 028 | 439 | 176 | 325 | 135 | 90 | 27 | 174 | 29 | — | 48 |
| 119 | 49 | 19 | 44 | 16 | 9 | 1 | 17 | 2 | — | 49 |
| 150 | 73 | 26 | 48 | 16 | 15 | 5 | 14 | 3 | — | 50 |
| 145 | 62 | 28 | 46 | 24 | 17 | 7 | 20 | — | — | 51 |
| 181 | 83 | 28 | 63 | 26 | 13 | 5 | 22 | 1 | — | 52 |
| 208 | 102 | 43 | 66 | 25 | 15 | 4 | 25 | 5 | — | 53 |
| 803 | 369 | 144 | 267 | 107 | 69 | 22 | 98 | 11 | — | 54 |
| 66 | 32 | 11 | 15 | 10 | 7 | 2 | 12 | 4 | — | 55 |
| 48 | 14 | 6 | 18 | 4 | 4 | 2 | 12 | 1 | — | 56 |
| 42 | 18 | 5 | 14 | 5 | 1 | — | 9 | — | — | 57 |
| 41 | 13 | 2 | 17 | 11 | 5 | 3 | 6 | — | — | 58 |
| 28 | 11 | 3 | 12 | 7 | 2 | 1 | 3 | — | — | 59 |
| 225 | 88 | 27 | 76 | 37 | 19 | 8 | 42 | 5 | — | 60 |
| 20 700 | 6 974 | 3 095 | 5 801 | 2 610 | 2 304 | 589 | 5 621 | 462 | 62 | 61 |
| Erwerbslose | | | | | | | | | | |
| Zusammen | | | | | | | | | | |
| — | — | — | — | — | — | — | — | — | 24 | 1 |
| 27 | 27 | — | — | — | — | — | — | — | — | 29 |
| 133 | 133 | 5 | — | — | — | — | — | — | — | 21 |
| 299 | 203 | 27 | 96 | 15 | — | — | — | — | — | 10 |
| 532 | 371 | 86 | 161 | 50 | — | — | — | — | — | 14 |
| 991 | 734 | 118 | 257 | 65 | — | — | — | — | 98 | 6 |
| 744 | 472 | 215 | 231 | 103 | 41 | 20 | — | — | 2 | 7 |
| 844 | 509 | 254 | 261 | 136 | 37 | 14 | 37 | 20 | 4 | 8 |
| 909 | 493 | 276 | 311 | 176 | 60 | 20 | 45 | 20 | — | 9 |
| 1 058 | 516 | 279 | 377 | 214 | 105 | 32 | 60 | 17 | — | 10 |
| 1 194 | 503 | 285 | 416 | 218 | 157 | 45 | 118 | 24 | — | 11 |
| 4 749 | 2 493 | 1 309 | 1 596 | 847 | 400 | 131 | 260 | 81 | 6 | 12 |

Noch: 2.1 Bevölkerung am Ort der Hauptwohnung im Alter von 15 bis unter 65 Jahren in Baden-Württemberg am 25. Mai 1987 nach

| Lfd. Nr. | Alter von bis unter Jahren | Bevölkerung am Ort der Haupt- wohnung im Alter von 15 bis unter 65 Jahren insgesamt | mit höchstem allgemeinem Schulabschluß | | | | | | | Und |
|----------------------------|---|--|--|-----------------------|--|---|--|----------------------------------|--|-----|
| | | | zusammen | Volks- Hauptschule | darunter mit praktischer Berufsausbil- dung ¹⁾ | Realschule oder gleichwertiger Abschluß | darunter mit praktischer Berufsausbil- dung ¹⁾ | Hoch- Fachhoch- schulreife | darunter mit praktischer Berufsausbil- dung ¹⁾ | |
| | | | | | | | | | | 1 |
| noch: Erwerbslose zusammen | | | | | | | | | | |
| 13 | 25-26 | 6 538 | 6 538 | 3 854 | 1 685 | 1 467 | 974 | 1 217 | 381 | |
| 14 | 26-27 | 6 455 | 6 455 | 3 552 | 1 550 | 1 465 | 905 | 1 438 | 379 | |
| 15 | 27-28 | 6 549 | 6 549 | 3 559 | 1 524 | 1 386 | 891 | 1 604 | 366 | |
| 16 | 28-29 | 6 114 | 6 114 | 3 259 | 1 510 | 1 223 | 797 | 1 632 | 365 | |
| 17 | 29-30 | 5 842 | 5 842 | 3 111 | 1 425 | 1 124 | 721 | 1 607 | 352 | |
| 18 | Zusammen | 31 498 | 31 498 | 17 335 | 7 694 | 6 665 | 4 288 | 7 498 | 1 843 | |
| 19 | 30-31 | 5 618 | 5 618 | 3 124 | 1 485 | 946 | 568 | 1 548 | 334 | |
| 20 | 31-32 | 5 384 | 5 384 | 2 929 | 1 380 | 905 | 572 | 1 550 | 301 | |
| 21 | 32-33 | 5 020 | 5 020 | 2 853 | 1 395 | 818 | 518 | 1 349 | 285 | |
| 22 | 33-34 | 4 658 | 4 658 | 2 722 | 1 312 | 765 | 452 | 1 171 | 247 | |
| 23 | 34-35 | 4 536 | 4 536 | 2 771 | 1 372 | 717 | 408 | 1 048 | 234 | |
| 24 | Zusammen | 25 216 | 25 216 | 14 399 | 6 944 | 4 151 | 2 518 | 6 666 | 1 401 | |
| 25 | 35-36 | 4 157 | 4 157 | 2 629 | 1 303 | 688 | 418 | 840 | 190 | |
| 26 | 36-37 | 4 088 | 4 088 | 2 664 | 1 290 | 623 | 384 | 801 | 202 | |
| 27 | 37-38 | 4 141 | 4 141 | 2 801 | 1 358 | 592 | 351 | 748 | 203 | |
| 28 | 38-39 | 3 855 | 3 855 | 2 629 | 1 278 | 577 | 332 | 649 | 174 | |
| 29 | 39-40 | 3 712 | 3 712 | 2 656 | 1 336 | 515 | 307 | 541 | 135 | |
| 30 | Zusammen | 19 953 | 19 953 | 13 379 | 6 565 | 2 995 | 1 792 | 3 579 | 904 | |
| 31 | 40-41 | 3 446 | 3 446 | 2 479 | 1 199 | 512 | 325 | 455 | 122 | |
| 32 | 41-42 | 2 907 | 2 907 | 2 122 | 1 003 | 411 | 235 | 374 | 86 | |
| 33 | 42-43 | 3 248 | 3 248 | 2 319 | 1 182 | 492 | 293 | 437 | 127 | |
| 34 | 43-44 | 3 585 | 3 585 | 2 624 | 1 292 | 500 | 289 | 461 | 126 | |
| 35 | 44-45 | 3 551 | 3 551 | 2 627 | 1 261 | 492 | 288 | 432 | 128 | |
| 36 | Zusammen | 16 737 | 16 737 | 12 171 | 5 937 | 2 407 | 1 430 | 2 159 | 589 | |
| 37 | 45-46 | 3 875 | 3 875 | 2 944 | 1 407 | 524 | 309 | 407 | 123 | |
| 38 | 46-47 | 3 886 | 3 886 | 3 085 | 1 428 | 467 | 269 | 334 | 98 | |
| 39 | 47-48 | 4 429 | 4 429 | 3 537 | 1 563 | 538 | 304 | 354 | 98 | |
| 40 | 48-49 | 4 015 | 4 015 | 3 265 | 1 349 | 428 | 259 | 322 | 85 | |
| 41 | 49-50 | 3 849 | 3 849 | 3 222 | 1 277 | 382 | 222 | 245 | 64 | |
| 42 | Zusammen | 20 054 | 20 054 | 16 053 | 7 024 | 2 339 | 1 363 | 1 662 | 468 | |
| 43 | 50-51 | 3 903 | 3 903 | 3 239 | 1 242 | 385 | 225 | 279 | 78 | |
| 44 | 51-52 | 3 915 | 3 915 | 3 310 | 1 276 | 350 | 212 | 255 | 77 | |
| 45 | 52-53 | 3 898 | 3 898 | 3 223 | 1 186 | 420 | 249 | 255 | 76 | |
| 46 | 53-54 | 3 404 | 3 404 | 2 912 | 1 047 | 314 | 174 | 178 | 50 | |
| 47 | 54-55 | 3 417 | 3 417 | 2 952 | 1 017 | 298 | 161 | 167 | 63 | |
| 48 | Zusammen | 18 537 | 18 537 | 15 636 | 5 768 | 1 767 | 1 021 | 1 134 | 344 | |
| 49 | 55-56 | 3 612 | 3 612 | 3 096 | 1 028 | 345 | 208 | 171 | 57 | |
| 50 | 56-57 | 3 848 | 3 848 | 3 279 | 1 108 | 390 | 226 | 179 | 68 | |
| 51 | 57-58 | 4 111 | 4 111 | 3 510 | 1 249 | 394 | 235 | 207 | 73 | |
| 52 | 58-59 | 4 911 | 4 911 | 4 107 | 1 603 | 554 | 290 | 250 | 98 | |
| 53 | 59-60 | 5 032 | 5 032 | 4 166 | 1 879 | 567 | 315 | 299 | 120 | |
| 54 | Zusammen | 21 514 | 21 514 | 18 158 | 6 867 | 2 250 | 1 274 | 1 106 | 416 | |
| 55 | 60-61 | 1 925 | 1 925 | 1 525 | 702 | 237 | 139 | 163 | 62 | |
| 56 | 61-62 | 1 233 | 1 233 | 940 | 436 | 164 | 90 | 129 | 35 | |
| 57 | 62-63 | 956 | 956 | 714 | 340 | 147 | 94 | 95 | 28 | |
| 58 | 63-64 | 578 | 578 | 406 | 159 | 92 | 49 | 80 | 31 | |
| 59 | 64-65 | 490 | 490 | 353 | 122 | 64 | 36 | 73 | 25 | |
| 60 | Zusammen | 5 182 | 5 182 | 3 938 | 1 759 | 704 | 408 | 540 | 181 | |
| 61 | Zusammen | 206 000 | 205 896 | 141 830 | 58 380 | 33 388 | 18 801 | 30 678 | 7 176 | |

1) Nur praktische Berufsausbildungen, die zwei Jahre und länger dauerten.

Beteiligung am Erwerbsleben, Geschlecht, Alter und höchstem Schulabschluß

| zwar | | | | | | | | | | Lfd. Nr. |
|---|------------------|---|---------------|---|----------------|---|---------------|---|----------------------------|-----------|
| darunter (v. Sp. 2) mit höchstem berufsbildendem Abschluß | | | | | | | | | Schüler ohne Schulabschluß | |
| zusammen | Berufsfachschule | darunter mit praktischer Berufsausbildung ¹⁾ | Fachschule | darunter mit praktischer Berufsausbildung ¹⁾ | Fachhochschule | darunter mit praktischer Berufsausbildung ¹⁾ | Hochschule | darunter mit praktischer Berufsausbildung ¹⁾ | | |
| 9 | 10 | 11 | 12 | 13 | 14 | 15 | 16 | 17 | 18 | |
| 1 371 | 494 | 302 | 411 | 242 | 240 | 52 | 226 | 16 | — | 13 |
| 1 675 | 486 | 286 | 443 | 253 | 283 | 69 | 463 | 27 | — | 14 |
| 1 839 | 494 | 275 | 445 | 252 | 303 | 92 | 597 | 29 | — | 15 |
| 1 830 | 410 | 231 | 417 | 236 | 273 | 88 | 730 | 39 | — | 16 |
| 1 754 | 372 | 217 | 383 | 200 | 232 | 62 | 767 | 46 | — | 17 |
| 8 469 | 2 256 | 1 311 | 2 099 | 1 183 | 1 331 | 363 | 2 783 | 157 | — | 18 |
| 1 765 | 354 | 207 | 379 | 215 | 250 | 73 | 782 | 46 | — | 19 |
| 1 720 | 294 | 163 | 330 | 185 | 284 | 71 | 812 | 55 | — | 20 |
| 1 557 | 282 | 160 | 314 | 188 | 219 | 66 | 742 | 72 | — | 21 |
| 1 393 | 267 | 149 | 299 | 179 | 213 | 65 | 614 | 56 | — | 22 |
| 1 279 | 240 | 118 | 292 | 158 | 208 | 67 | 539 | 67 | — | 23 |
| 7 714 | 1 437 | 797 | 1 614 | 925 | 1 174 | 342 | 3 489 | 296 | — | 24 |
| 1 095 | 231 | 138 | 278 | 156 | 178 | 70 | 408 | 41 | — | 25 |
| 1 060 | 241 | 148 | 247 | 155 | 154 | 57 | 418 | 60 | — | 26 |
| 1 001 | 219 | 123 | 272 | 152 | 139 | 54 | 371 | 61 | — | 27 |
| 935 | 239 | 149 | 247 | 148 | 148 | 62 | 301 | 51 | — | 28 |
| 874 | 230 | 147 | 243 | 149 | 129 | 53 | 272 | 32 | — | 29 |
| 4 965 | 1 160 | 705 | 1 287 | 760 | 748 | 296 | 1 770 | 245 | — | 30 |
| 742 | 228 | 140 | 197 | 110 | 97 | 43 | 220 | 32 | — | 31 |
| 613 | 173 | 109 | 177 | 98 | 101 | 47 | 162 | 13 | — | 32 |
| 721 | 221 | 129 | 208 | 131 | 96 | 47 | 196 | 33 | — | 33 |
| 817 | 237 | 132 | 223 | 140 | 123 | 63 | 234 | 36 | — | 34 |
| 756 | 218 | 115 | 242 | 144 | 101 | 54 | 195 | 24 | — | 35 |
| 3 649 | 1 077 | 625 | 1 047 | 623 | 518 | 254 | 1 007 | 138 | — | 36 |
| 795 | 277 | 151 | 231 | 141 | 120 | 58 | 167 | 28 | — | 37 |
| 700 | 215 | 132 | 217 | 131 | 123 | 67 | 145 | 21 | — | 38 |
| 770 | 276 | 152 | 213 | 138 | 121 | 50 | 160 | 22 | — | 39 |
| 662 | 225 | 139 | 202 | 123 | 90 | 49 | 145 | 23 | — | 40 |
| 577 | 219 | 125 | 178 | 101 | 71 | 37 | 109 | 14 | — | 41 |
| 3 504 | 1 212 | 699 | 1 041 | 634 | 525 | 261 | 726 | 108 | — | 42 |
| 582 | 211 | 114 | 181 | 114 | 87 | 43 | 103 | 28 | — | 43 |
| 572 | 196 | 116 | 191 | 122 | 78 | 39 | 107 | 18 | — | 44 |
| 544 | 192 | 116 | 155 | 91 | 86 | 50 | 111 | 21 | — | 45 |
| 401 | 144 | 86 | 126 | 73 | 59 | 31 | 72 | 10 | — | 46 |
| 384 | 152 | 87 | 117 | 71 | 50 | 26 | 65 | 14 | — | 47 |
| 2 483 | 895 | 519 | 770 | 471 | 360 | 189 | 458 | 91 | — | 48 |
| 391 | 136 | 81 | 136 | 89 | 68 | 40 | 51 | 6 | — | 49 |
| 393 | 139 | 73 | 123 | 78 | 66 | 37 | 65 | 13 | — | 50 |
| 454 | 149 | 96 | 150 | 109 | 87 | 55 | 68 | 7 | — | 51 |
| 608 | 239 | 148 | 198 | 132 | 87 | 50 | 84 | 19 | — | 52 |
| 659 | 229 | 142 | 234 | 156 | 109 | 57 | 87 | 26 | — | 53 |
| 2 505 | 892 | 540 | 841 | 564 | 417 | 239 | 355 | 71 | — | 54 |
| 292 | 100 | 54 | 75 | 57 | 68 | 38 | 49 | 11 | — | 55 |
| 221 | 54 | 35 | 77 | 48 | 49 | 26 | 41 | 7 | — | 56 |
| 185 | 55 | 35 | 55 | 41 | 41 | 23 | 34 | 5 | — | 57 |
| 128 | 36 | 16 | 35 | 25 | 31 | 19 | 26 | 4 | — | 58 |
| 97 | 22 | 13 | 31 | 23 | 24 | 12 | 20 | 2 | — | 59 |
| 923 | 267 | 153 | 273 | 194 | 213 | 118 | 170 | 29 | — | 60 |
| 39 952 | 12 423 | 6 776 | 10 825 | 6 266 | 5 686 | 2 193 | 11 018 | 1 216 | 104 | 61 |

Noch: 2.1 Bevölkerung am Ort der Hauptwohnung im Alter von 15 bis unter 65 Jahren in Baden-Württemberg am 25. Mai 1987 nach

| Lfd. Nr. | Alter von ... bis unter ... Jahren | Bevölkerung am Ort der Haupt- wohnung im Alter von 15 bis unter 65 Jahren insgesamt | mit höchstem allgemeinem Schulabschluß | | | | | | | Und |
|----------|---------------------------------------|--|--|-----------------------|--|---|--|----------------------------------|--|-----|
| | | | zusammen | Volks- Hauptschule | darunter mit praktischer Berufsausbil- dung ¹⁾ | Realschule oder gleichwertiger Abschluß | darunter mit praktischer Berufsausbil- dung ¹⁾ | Hoch- Fachhoch- schulreife | darunter mit praktischer Berufsausbil- dung ¹⁾ | |
| | | | | | | | | | | 1 |

Nichterwerbspersonen

männlich

| | | | | | | | | | | |
|-----------|-----------------|----------------|---------------|---------------|--------------|---------------|--------------|---------------|--------------|--------------|
| 1 | 15-16 | 58 453 | 10 784 | 10 784 | - | - | - | - | - | - |
| 2 | 16-17 | 52 162 | 18 843 | 11 975 | - | 6 868 | - | - | - | - |
| 3 | 17-18 | 37 577 | 18 607 | 7 173 | 75 | 11 084 | 30 | 350 | 2 | 2 |
| 4 | 18-19 | 28 346 | 14 633 | 3 051 | 71 | 9 690 | 51 | 1 892 | 7 | 7 |
| 5 | 19-20 | 22 109 | 14 605 | 1 585 | 201 | 4 995 | 208 | 8 025 | 54 | 54 |
| 6 | Zusammen | 198 647 | 77 472 | 34 568 | 347 | 32 637 | 289 | 10 267 | 63 | 63 |
| 7 | 20-21 | 13 480 | 11 017 | 1 210 | 290 | 2 794 | 775 | 7 013 | 303 | 303 |
| 8 | 21-22 | 14 975 | 13 897 | 1 134 | 364 | 1 852 | 957 | 10 911 | 658 | 658 |
| 9 | 22-23 | 17 336 | 17 336 | 1 314 | 508 | 1 750 | 880 | 14 272 | 1 319 | 1 319 |
| 10 | 23-24 | 19 085 | 19 085 | 1 650 | 741 | 1 727 | 961 | 15 708 | 2 066 | 2 066 |
| 11 | 24-25 | 18 805 | 18 805 | 1 659 | 835 | 1 826 | 1 099 | 15 320 | 2 655 | 2 655 |
| 12 | Zusammen | 83 681 | 80 140 | 6 967 | 2 738 | 9 949 | 4 672 | 63 224 | 7 001 | 7 001 |
| 13 | 25-26 | 17 344 | 17 344 | 1 638 | 767 | 1 684 | 1 021 | 14 022 | 2 564 | 2 564 |
| 14 | 26-27 | 14 313 | 14 313 | 1 449 | 633 | 1 375 | 820 | 11 489 | 2 251 | 2 251 |
| 15 | 27-28 | 10 246 | 10 246 | 1 349 | 536 | 992 | 520 | 7 905 | 1 805 | 1 805 |
| 16 | 28-29 | 7 487 | 7 487 | 1 134 | 439 | 789 | 376 | 5 564 | 1 277 | 1 277 |
| 17 | 29-30 | 5 498 | 5 498 | 1 172 | 435 | 556 | 241 | 3 770 | 905 | 905 |
| 18 | Zusammen | 54 888 | 54 888 | 6 742 | 2 810 | 5 396 | 2 978 | 42 750 | 8 802 | 8 802 |
| 19 | 30-31 | 4 391 | 4 391 | 1 226 | 390 | 503 | 254 | 2 662 | 614 | 614 |
| 20 | 31-32 | 3 571 | 3 571 | 1 187 | 387 | 381 | 180 | 2 003 | 458 | 458 |
| 21 | 32-33 | 2 885 | 2 885 | 1 029 | 337 | 306 | 140 | 1 550 | 352 | 352 |
| 22 | 33-34 | 2 444 | 2 444 | 1 043 | 368 | 277 | 138 | 1 124 | 236 | 236 |
| 23 | 34-35 | 2 140 | 2 140 | 955 | 351 | 268 | 126 | 917 | 179 | 179 |
| 24 | Zusammen | 15 431 | 15 431 | 5 440 | 1 833 | 1 735 | 838 | 8 256 | 1 839 | 1 839 |
| 25 | 35-36 | 1 987 | 1 987 | 1 010 | 354 | 251 | 121 | 726 | 148 | 148 |
| 26 | 36-37 | 1 844 | 1 844 | 1 027 | 411 | 214 | 126 | 603 | 124 | 124 |
| 27 | 37-38 | 1 753 | 1 753 | 1 065 | 434 | 190 | 79 | 498 | 118 | 118 |
| 28 | 38-39 | 1 619 | 1 619 | 989 | 394 | 195 | 89 | 435 | 98 | 98 |
| 29 | 39-40 | 1 475 | 1 475 | 939 | 366 | 203 | 106 | 333 | 62 | 62 |
| 30 | Zusammen | 8 678 | 8 678 | 5 030 | 1 959 | 1 053 | 521 | 2 595 | 550 | 550 |
| 31 | 40-41 | 1 557 | 1 557 | 1 066 | 483 | 188 | 89 | 303 | 50 | 50 |
| 32 | 41-42 | 1 178 | 1 178 | 835 | 340 | 136 | 67 | 207 | 44 | 44 |
| 33 | 42-43 | 1 430 | 1 430 | 979 | 458 | 188 | 119 | 263 | 44 | 44 |
| 34 | 43-44 | 1 679 | 1 679 | 1 211 | 574 | 203 | 122 | 265 | 65 | 65 |
| 35 | 44-45 | 1 746 | 1 746 | 1 333 | 631 | 181 | 104 | 232 | 55 | 55 |
| 36 | Zusammen | 7 590 | 7 590 | 5 424 | 2 486 | 896 | 501 | 1 270 | 258 | 258 |
| 37 | 45-46 | 2 053 | 2 053 | 1 565 | 720 | 234 | 118 | 254 | 51 | 51 |
| 38 | 46-47 | 2 168 | 2 168 | 1 693 | 781 | 236 | 131 | 239 | 66 | 66 |
| 39 | 47-48 | 2 657 | 2 657 | 2 200 | 1 062 | 227 | 135 | 230 | 67 | 67 |
| 40 | 48-49 | 2 668 | 2 668 | 2 202 | 992 | 244 | 152 | 222 | 61 | 61 |
| 41 | 49-50 | 2 750 | 2 750 | 2 297 | 1 052 | 220 | 141 | 233 | 55 | 55 |
| 42 | Zusammen | 12 296 | 12 296 | 9 957 | 4 607 | 1 161 | 677 | 1 178 | 300 | 300 |
| 43 | 50-51 | 3 034 | 3 034 | 2 591 | 1 232 | 217 | 112 | 226 | 62 | 62 |
| 44 | 51-52 | 3 265 | 3 265 | 2 846 | 1 414 | 227 | 142 | 192 | 61 | 61 |
| 45 | 52-53 | 3 712 | 3 712 | 3 236 | 1 654 | 273 | 171 | 203 | 51 | 51 |
| 46 | 53-54 | 3 734 | 3 734 | 3 259 | 1 609 | 281 | 171 | 194 | 55 | 55 |
| 47 | 54-55 | 4 033 | 4 033 | 3 547 | 1 738 | 281 | 182 | 205 | 76 | 76 |
| 48 | Zusammen | 17 778 | 17 778 | 15 479 | 7 647 | 1 279 | 778 | 1 020 | 305 | 305 |

1) Nur praktische Berufsausbildungen, die zwei Jahre und länger dauerten.

Beteiligung am Erwerbsleben, Geschlecht, Alter und höchstem Schulabschluß

| zwar | | | | | | | | | | Lfd. Nr. |
|---|------------------|---|------------|---|----------------|---|------------|---|----------------------------|----------|
| darunter (v. Sp. 2) mit höchstem berufsbildendem Abschluß | | | | | | | | | Schüler ohne Schulabschluß | |
| zusammen | Berufsfachschule | darunter mit praktischer Berufsausbildung ¹⁾ | Fachschule | darunter mit praktischer Berufsausbildung ¹⁾ | Fachhochschule | darunter mit praktischer Berufsausbildung ¹⁾ | Hochschule | darunter mit praktischer Berufsausbildung ¹⁾ | | |
| 9 | 10 | 11 | 12 | 13 | 14 | 15 | 16 | 17 | 18 | |

Nichterwerbspersonen

männlich

| | | | | | | | | | | |
|--------------|--------------|------------|--------------|--------------|--------------|------------|--------------|------------|----------------|-----------|
| — | — | — | — | — | — | — | — | — | 47 669 | 1 |
| 642 | 642 | — | — | — | — | — | — | — | 33 319 | 2 |
| 1 018 | 1 018 | 16 | — | — | — | — | — | — | 18 970 | 3 |
| 711 | 482 | 11 | 229 | 11 | — | — | — | — | 13 713 | 4 |
| 595 | 328 | 40 | 267 | 37 | — | — | — | — | 7 504 | 5 |
| 2 966 | 2 470 | 67 | 496 | 48 | — | — | — | — | 121 175 | 6 |
| 690 | 316 | 96 | 201 | 74 | 173 | 34 | — | — | 2 463 | 7 |
| 904 | 297 | 160 | 209 | 110 | 211 | 64 | 187 | 12 | 1 078 | 8 |
| 1 249 | 355 | 192 | 276 | 174 | 325 | 97 | 293 | 20 | — | 9 |
| 1 729 | 399 | 222 | 387 | 247 | 458 | 148 | 485 | 38 | — | 10 |
| 1 961 | 397 | 253 | 477 | 340 | 536 | 207 | 551 | 58 | — | 11 |
| 6 533 | 1 764 | 923 | 1 550 | 945 | 1 703 | 550 | 1 516 | 128 | 3 541 | 12 |
| 2 238 | 442 | 275 | 441 | 297 | 593 | 245 | 762 | 52 | — | 13 |
| 2 164 | 313 | 204 | 388 | 278 | 552 | 232 | 911 | 51 | — | 14 |
| 1 951 | 294 | 184 | 327 | 223 | 411 | 177 | 919 | 86 | — | 15 |
| 1 616 | 219 | 126 | 242 | 159 | 350 | 141 | 805 | 66 | — | 16 |
| 1 290 | 126 | 79 | 200 | 136 | 246 | 99 | 718 | 69 | — | 17 |
| 9 259 | 1 394 | 868 | 1 598 | 1 093 | 2 152 | 894 | 4 115 | 324 | — | 18 |
| 1 085 | 127 | 82 | 181 | 104 | 181 | 56 | 596 | 49 | — | 19 |
| 934 | 99 | 62 | 139 | 83 | 178 | 68 | 518 | 46 | — | 20 |
| 740 | 85 | 50 | 96 | 48 | 151 | 46 | 408 | 43 | — | 21 |
| 592 | 66 | 43 | 89 | 55 | 122 | 40 | 315 | 22 | — | 22 |
| 534 | 65 | 45 | 70 | 46 | 98 | 31 | 301 | 17 | — | 23 |
| 3 885 | 442 | 282 | 575 | 336 | 730 | 241 | 2 138 | 177 | — | 24 |
| 475 | 60 | 42 | 73 | 43 | 97 | 26 | 245 | 28 | — | 25 |
| 445 | 59 | 39 | 93 | 70 | 64 | 23 | 229 | 32 | — | 26 |
| 386 | 56 | 38 | 76 | 56 | 57 | 21 | 197 | 25 | — | 27 |
| 298 | 36 | 27 | 59 | 46 | 68 | 29 | 135 | 15 | — | 28 |
| 324 | 58 | 43 | 66 | 48 | 65 | 23 | 135 | 12 | — | 29 |
| 1 928 | 269 | 189 | 367 | 263 | 351 | 122 | 941 | 112 | — | 30 |
| 309 | 65 | 44 | 66 | 43 | 61 | 27 | 117 | 9 | — | 31 |
| 221 | 49 | 28 | 67 | 44 | 28 | 9 | 77 | 6 | — | 32 |
| 286 | 49 | 35 | 79 | 54 | 56 | 22 | 102 | 9 | — | 33 |
| 324 | 80 | 55 | 75 | 56 | 55 | 34 | 114 | 12 | — | 34 |
| 304 | 82 | 61 | 80 | 57 | 45 | 26 | 97 | 14 | — | 35 |
| 1 444 | 325 | 223 | 367 | 254 | 245 | 118 | 507 | 50 | — | 36 |
| 354 | 85 | 64 | 105 | 77 | 68 | 38 | 96 | 11 | — | 37 |
| 395 | 96 | 72 | 119 | 92 | 66 | 35 | 114 | 22 | — | 38 |
| 408 | 119 | 85 | 125 | 95 | 68 | 37 | 96 | 14 | — | 39 |
| 374 | 107 | 75 | 116 | 91 | 67 | 36 | 84 | 17 | — | 40 |
| 390 | 115 | 71 | 116 | 84 | 70 | 36 | 89 | 15 | — | 41 |
| 1 921 | 522 | 367 | 581 | 439 | 339 | 182 | 479 | 79 | — | 42 |
| 411 | 124 | 85 | 129 | 101 | 68 | 38 | 90 | 14 | — | 43 |
| 419 | 142 | 101 | 129 | 95 | 76 | 45 | 72 | 14 | — | 44 |
| 494 | 162 | 126 | 170 | 124 | 71 | 38 | 91 | 13 | — | 45 |
| 455 | 150 | 116 | 163 | 114 | 62 | 36 | 80 | 18 | — | 46 |
| 486 | 170 | 121 | 155 | 114 | 72 | 36 | 89 | 23 | — | 47 |
| 2 265 | 748 | 549 | 746 | 548 | 349 | 193 | 422 | 82 | — | 48 |

Noch: 2.1 Bevölkerung am Ort der Hauptwohnung im Alter von 15 bis unter 65 Jahren in Baden-Württemberg am 25. Mai 1987 nach

| Lfd. Nr. | Alter von ... bis unter ... Jahren | Bevölkerung am Ort der Haupt- wohnung im Alter von 15 bis unter 65 Jahren insgesamt | mit höchstem allgemeinem Schulabschluß | | | | | | | Und |
|-------------------------------------|---------------------------------------|--|--|-----------------------|--|---|--|----------------------------------|--|-----|
| | | | zusammen | Volks- Hauptschule | darunter mit praktischer Berufsausbil- dung ¹⁾ | Realschule oder gleichwertiger Abschluß | darunter mit praktischer Berufsausbil- dung ¹⁾ | Hoch- Fachhoch- schulreife | darunter mit praktischer Berufsausbil- dung ¹⁾ | |
| | | | | | | | | | | 1 |
| noch: Nichterwerbspersonen männlich | | | | | | | | | | |
| 49 | 55-56 | 4 713 | 4 713 | 4 095 | 1 956 | 391 | 251 | 227 | 70 | |
| 50 | 56-57 | 5 971 | 5 971 | 5 209 | 2 534 | 469 | 320 | 293 | 85 | |
| 51 | 57-58 | 6 941 | 6 941 | 5 959 | 2 873 | 571 | 364 | 411 | 136 | |
| 52 | 58-59 | 9 719 | 9 719 | 8 356 | 4 133 | 866 | 552 | 497 | 186 | |
| 53 | 59-60 | 12 275 | 12 275 | 10 459 | 5 270 | 1 127 | 668 | 689 | 222 | |
| 54 | Zusammen | 39 619 | 39 619 | 34 078 | 16 766 | 3 424 | 2 155 | 2 117 | 699 | |
| 55 | 60-61 | 18 269 | 18 269 | 15 334 | 8 219 | 1 731 | 977 | 1 204 | 396 | |
| 56 | 61-62 | 21 280 | 21 280 | 17 679 | 9 436 | 2 084 | 1 152 | 1 517 | 458 | |
| 57 | 62-63 | 22 101 | 22 101 | 18 069 | 9 544 | 2 163 | 1 245 | 1 869 | 499 | |
| 58 | 63-64 | 26 806 | 26 806 | 21 876 | 11 372 | 2 725 | 1 547 | 2 205 | 591 | |
| 59 | 64-65 | 29 175 | 29 175 | 23 755 | 10 748 | 3 069 | 1 611 | 2 351 | 517 | |
| 60 | Zusammen | 117 631 | 117 631 | 96 713 | 49 319 | 11 772 | 6 532 | 9 146 | 2 461 | |
| 61 | Zusammen | 556 239 | 431 523 | 220 398 | 90 512 | 69 302 | 19 941 | 141 823 | 22 278 | |

Nichterwerbspersonen

weiblich

| | | | | | | | | | |
|-----------|-----------------|----------------|----------------|---------------|---------------|---------------|---------------|---------------|--------------|
| 1 | 15-16 | 55 943 | 10 536 | 10 536 | - | - | - | - | - |
| 2 | 16-17 | 52 958 | 21 053 | 11 906 | - | 9 147 | - | - | - |
| 3 | 17-18 | 41 243 | 22 979 | 8 596 | 87 | 13 931 | 25 | 452 | 1 |
| 4 | 18-19 | 30 377 | 17 245 | 4 268 | 129 | 10 543 | 102 | 2 434 | 9 |
| 5 | 19-20 | 25 320 | 18 985 | 3 350 | 318 | 6 303 | 371 | 9 332 | 32 |
| 6 | Zusammen | 205 841 | 90 798 | 38 656 | 534 | 39 924 | 498 | 12 218 | 42 |
| 7 | 20-21 | 19 836 | 18 128 | 3 758 | 723 | 4 143 | 737 | 10 227 | 103 |
| 8 | 21-22 | 18 944 | 18 227 | 4 760 | 1 259 | 3 078 | 994 | 10 389 | 282 |
| 9 | 22-23 | 19 947 | 19 947 | 6 022 | 1 939 | 3 282 | 1 415 | 10 643 | 804 |
| 10 | 23-24 | 21 687 | 21 687 | 7 361 | 2 799 | 3 796 | 2 057 | 10 530 | 1 134 |
| 11 | 24-25 | 22 378 | 22 378 | 8 765 | 3 496 | 4 493 | 2 782 | 9 120 | 1 137 |
| 12 | Zusammen | 102 792 | 100 367 | 30 666 | 10 216 | 18 792 | 7 985 | 50 909 | 3 460 |
| 13 | 25-26 | 23 822 | 23 822 | 10 169 | 4 280 | 5 473 | 3 510 | 8 180 | 1 182 |
| 14 | 26-27 | 25 102 | 25 102 | 11 453 | 4 992 | 6 560 | 4 392 | 7 089 | 1 163 |
| 15 | 27-28 | 25 501 | 25 501 | 12 825 | 6 057 | 7 178 | 4 846 | 5 498 | 1 234 |
| 16 | 28-29 | 25 698 | 25 698 | 13 602 | 7 086 | 7 130 | 4 795 | 4 966 | 1 180 |
| 17 | 29-30 | 26 443 | 26 443 | 14 370 | 7 762 | 7 056 | 4 555 | 5 017 | 1 287 |
| 18 | Zusammen | 126 566 | 126 566 | 62 419 | 30 177 | 33 397 | 22 098 | 30 750 | 6 046 |
| 19 | 30-31 | 26 550 | 26 550 | 15 117 | 8 195 | 6 829 | 4 448 | 4 604 | 1 090 |
| 20 | 31-32 | 26 534 | 26 534 | 15 372 | 8 108 | 6 551 | 4 040 | 4 611 | 955 |
| 21 | 32-33 | 25 794 | 25 794 | 15 274 | 7 881 | 6 250 | 3 763 | 4 270 | 771 |
| 22 | 33-34 | 25 481 | 25 481 | 15 625 | 8 068 | 6 007 | 3 457 | 3 849 | 665 |
| 23 | 34-35 | 25 338 | 25 338 | 16 050 | 8 261 | 5 745 | 3 244 | 3 543 | 548 |
| 24 | Zusammen | 129 697 | 129 697 | 77 438 | 40 513 | 31 382 | 18 952 | 20 877 | 4 029 |
| 25 | 35-36 | 24 604 | 24 604 | 16 076 | 7 963 | 5 244 | 2 875 | 3 284 | 547 |
| 26 | 36-37 | 24 336 | 24 336 | 16 760 | 8 100 | 4 606 | 2 537 | 2 970 | 446 |
| 27 | 37-38 | 24 774 | 24 774 | 17 545 | 8 001 | 4 483 | 2 295 | 2 746 | 384 |
| 28 | 38-39 | 23 434 | 23 434 | 16 791 | 7 527 | 4 208 | 2 155 | 2 435 | 338 |
| 29 | 39-40 | 21 121 | 21 121 | 15 111 | 6 617 | 3 976 | 1 920 | 2 034 | 248 |
| 30 | Zusammen | 118 269 | 118 269 | 82 283 | 38 208 | 22 517 | 11 782 | 13 469 | 1 963 |

1) Nur praktische Berufsausbildungen, die zwei Jahre und länger dauerten.

Beteiligung am Erwerbsleben, Geschlecht, Alter und höchstem Schulabschluß

| zwar | | | | | | | | | | Lfd. Nr. |
|---|-------------------|---|---------------|---|----------------|---|---------------|---|----------------------------|-----------|
| darunter (v. Sp. 2) mit höchstem berufsbildendem Abschluß | | | | | | | | | Schüler ohne Schulabschluß | |
| zusammen | Berufs-fachschule | darunter mit praktischer Berufsausbildung ¹⁾ | Fachschule | darunter mit praktischer Berufsausbildung ¹⁾ | Fachhochschule | darunter mit praktischer Berufsausbildung ¹⁾ | Hochschule | darunter mit praktischer Berufsausbildung ¹⁾ | | |
| 9 | 10 | 11 | 12 | 13 | 14 | 15 | 16 | 17 | 18 | |
| 565 | 187 | 137 | 207 | 153 | 91 | 50 | 80 | 16 | — | 49 |
| 688 | 220 | 164 | 237 | 177 | 103 | 61 | 128 | 16 | — | 50 |
| 891 | 290 | 202 | 282 | 203 | 151 | 83 | 168 | 31 | — | 51 |
| 1 290 | 432 | 310 | 434 | 288 | 226 | 121 | 198 | 41 | — | 52 |
| 1 583 | 541 | 372 | 513 | 362 | 256 | 127 | 273 | 50 | — | 53 |
| 5 017 | 1 670 | 1 185 | 1 673 | 1 183 | 827 | 442 | 847 | 154 | — | 54 |
| 2 739 | 887 | 589 | 886 | 615 | 499 | 251 | 467 | 67 | — | 55 |
| 3 255 | 1 066 | 711 | 946 | 677 | 664 | 319 | 579 | 71 | — | 56 |
| 3 645 | 1 045 | 732 | 1 031 | 707 | 810 | 377 | 759 | 86 | — | 57 |
| 4 422 | 1 205 | 828 | 1 250 | 884 | 1 033 | 508 | 934 | 103 | — | 58 |
| 4 596 | 1 325 | 859 | 1 229 | 796 | 1 047 | 477 | 995 | 86 | — | 59 |
| 18 657 | 5 528 | 3 719 | 5 342 | 3 679 | 4 053 | 1 932 | 3 734 | 413 | — | 60 |
| 53 875 | 15 132 | 8 372 | 13 295 | 8 788 | 10 749 | 4 674 | 14 699 | 1 519 | 124 716 | 61 |

Nichterwerbspersonen

weiblich

| | | | | | | | | | | |
|---------------|---------------|--------------|---------------|--------------|--------------|------------|--------------|------------|----------------|-----------|
| — | — | — | — | — | — | — | — | — | 45 407 | 1 |
| 710 | 710 | — | — | — | — | — | — | — | 31 905 | 2 |
| 1 621 | 1 621 | 10 | — | — | — | — | — | — | 18 264 | 3 |
| 1 277 | 824 | 11 | 453 | 16 | — | — | — | — | 13 132 | 4 |
| 1 215 | 665 | 56 | 550 | 52 | — | — | — | — | 6 335 | 5 |
| 4 823 | 3 820 | 77 | 1 003 | 68 | — | — | — | — | 115 043 | 6 |
| 1 496 | 748 | 136 | 518 | 98 | 230 | 15 | — | — | 1 708 | 7 |
| 1 767 | 788 | 231 | 526 | 185 | 205 | 25 | 248 | 16 | 717 | 8 |
| 2 271 | 947 | 371 | 691 | 294 | 274 | 49 | 359 | 36 | — | 9 |
| 2 778 | 1 087 | 506 | 811 | 411 | 316 | 71 | 564 | 52 | — | 10 |
| 3 288 | 1 275 | 667 | 1 010 | 571 | 339 | 67 | 664 | 42 | — | 11 |
| 11 600 | 4 845 | 1 911 | 3 556 | 1 559 | 1 364 | 227 | 1 835 | 146 | 2 425 | 12 |
| 4 185 | 1 625 | 893 | 1 254 | 687 | 404 | 125 | 902 | 61 | — | 13 |
| 5 194 | 2 014 | 1 124 | 1 514 | 785 | 471 | 108 | 1 195 | 60 | — | 14 |
| 5 842 | 2 326 | 1 268 | 1 786 | 983 | 561 | 147 | 1 169 | 78 | — | 15 |
| 6 257 | 2 403 | 1 337 | 2 062 | 1 060 | 601 | 143 | 1 191 | 90 | — | 16 |
| 6 670 | 2 325 | 1 257 | 2 252 | 1 079 | 690 | 168 | 1 403 | 104 | — | 17 |
| 28 148 | 10 693 | 5 879 | 8 868 | 4 594 | 2 727 | 691 | 5 860 | 393 | — | 18 |
| 6 818 | 2 300 | 1 226 | 2 217 | 1 087 | 722 | 160 | 1 579 | 93 | — | 19 |
| 6 994 | 2 205 | 1 148 | 2 128 | 1 004 | 763 | 173 | 1 898 | 107 | — | 20 |
| 6 782 | 2 166 | 1 095 | 1 977 | 929 | 720 | 148 | 1 919 | 95 | — | 21 |
| 6 736 | 2 126 | 1 064 | 1 939 | 908 | 702 | 176 | 1 969 | 91 | — | 22 |
| 6 643 | 2 183 | 1 047 | 1 971 | 931 | 637 | 163 | 1 852 | 94 | — | 23 |
| 33 973 | 10 980 | 5 580 | 10 232 | 4 859 | 3 544 | 820 | 9 217 | 480 | — | 24 |
| 6 478 | 2 179 | 1 048 | 1 957 | 968 | 560 | 158 | 1 782 | 100 | — | 25 |
| 6 067 | 2 095 | 1 010 | 1 756 | 817 | 519 | 152 | 1 697 | 106 | — | 26 |
| 5 944 | 2 162 | 987 | 1 745 | 760 | 489 | 130 | 1 548 | 92 | — | 27 |
| 5 281 | 1 933 | 823 | 1 550 | 692 | 441 | 98 | 1 357 | 76 | — | 28 |
| 4 632 | 1 749 | 748 | 1 390 | 568 | 363 | 89 | 1 130 | 69 | — | 29 |
| 28 402 | 10 118 | 4 616 | 8 398 | 3 805 | 2 372 | 627 | 7 514 | 443 | — | 30 |

Noch: 2.1 Bevölkerung am Ort der Hauptwohnung im Alter von 15 bis unter 65 Jahren in Baden-Württemberg am 25. Mai 1987 nach

| Lfd. Nr. | Alter von . . . bis unter . . . Jahren | Bevölkerung am Ort der Haupt- wohnung im Alter von 15 bis unter 65 Jahren insgesamt | mit höchstem allgemeinem Schulabschluß | | | | | | | Und |
|-------------------------------------|---|--|--|-----------------------|--|---|--|----------------------------------|--|-----|
| | | | zusammen | Volks- Hauptschule | darunter mit praktischer Berufsausbil- dung ¹⁾ | Realschule oder gleichwertiger Abschluß | darunter mit praktischer Berufsausbil- dung ¹⁾ | Hoch- Fachhoch- schulreife | darunter mit praktischer Berufsausbil- dung ¹⁾ | 8 |
| | | | | | | | | | | |
| noch: Nichterwerbspersonen weiblich | | | | | | | | | | |
| 31 | 40-41 | 20 383 | 20 383 | 14 534 | 6 108 | 4 015 | 1 980 | 1 834 | 228 | |
| 32 | 41-42 | 15 399 | 15 399 | 10 991 | 4 289 | 3 033 | 1 461 | 1 375 | 188 | |
| 33 | 42-43 | 19 436 | 19 436 | 13 628 | 5 442 | 4 209 | 2 076 | 1 599 | 200 | |
| 34 | 43-44 | 22 109 | 22 109 | 15 414 | 5 987 | 4 836 | 2 231 | 1 859 | 242 | |
| 35 | 44-45 | 21 496 | 21 496 | 15 338 | 5 600 | 4 513 | 2 109 | 1 645 | 215 | |
| 36 | Zusammen | 98 823 | 98 823 | 69 905 | 27 426 | 20 606 | 9 857 | 8 312 | 1 073 | |
| 37 | 45-46 | 25 529 | 25 529 | 18 961 | 6 538 | 4 903 | 2 213 | 1 665 | 248 | |
| 38 | 46-47 | 26 074 | 26 074 | 19 997 | 6 329 | 4 573 | 2 085 | 1 504 | 216 | |
| 39 | 47-48 | 30 763 | 30 763 | 24 219 | 6 974 | 4 970 | 2 201 | 1 574 | 233 | |
| 40 | 48-49 | 29 133 | 29 133 | 23 336 | 6 182 | 4 424 | 1 972 | 1 373 | 206 | |
| 41 | 49-50 | 28 122 | 28 122 | 22 951 | 5 695 | 3 912 | 1 675 | 1 259 | 188 | |
| 42 | Zusammen | 139 621 | 139 621 | 109 464 | 31 718 | 22 782 | 10 146 | 7 375 | 1 091 | |
| 43 | 50-51 | 27 693 | 27 693 | 22 965 | 5 381 | 3 600 | 1 605 | 1 128 | 167 | |
| 44 | 51-52 | 27 551 | 27 551 | 23 044 | 5 217 | 3 420 | 1 494 | 1 087 | 163 | |
| 45 | 52-53 | 27 654 | 27 654 | 23 151 | 4 989 | 3 444 | 1 519 | 1 059 | 154 | |
| 46 | 53-54 | 24 117 | 24 117 | 20 446 | 3 842 | 2 850 | 1 253 | 821 | 154 | |
| 47 | 54-55 | 23 954 | 23 954 | 20 536 | 3 528 | 2 694 | 1 168 | 724 | 103 | |
| 48 | Zusammen | 130 969 | 130 969 | 110 142 | 22 957 | 16 008 | 7 039 | 4 819 | 741 | |
| 49 | 55-56 | 25 809 | 25 809 | 21 823 | 3 632 | 3 107 | 1 269 | 879 | 158 | |
| 50 | 56-57 | 28 337 | 28 337 | 24 004 | 3 711 | 3 290 | 1 223 | 1 043 | 199 | |
| 51 | 57-58 | 29 655 | 29 655 | 25 141 | 3 989 | 3 307 | 1 125 | 1 207 | 202 | |
| 52 | 58-59 | 31 941 | 31 941 | 26 934 | 4 679 | 3 643 | 1 124 | 1 364 | 242 | |
| 53 | 59-60 | 33 473 | 33 473 | 27 975 | 5 342 | 3 858 | 1 193 | 1 640 | 251 | |
| 54 | Zusammen | 149 215 | 149 215 | 125 877 | 21 353 | 17 205 | 5 934 | 6 133 | 1 052 | |
| 55 | 60-61 | 44 428 | 44 428 | 37 146 | 7 919 | 5 028 | 1 623 | 2 254 | 338 | |
| 56 | 61-62 | 48 019 | 48 019 | 40 004 | 8 280 | 5 458 | 1 870 | 2 557 | 364 | |
| 57 | 62-63 | 48 626 | 48 626 | 40 242 | 7 711 | 5 905 | 1 938 | 2 479 | 299 | |
| 58 | 63-64 | 50 087 | 50 087 | 41 559 | 7 463 | 6 158 | 1 918 | 2 370 | 300 | |
| 59 | 64-65 | 52 083 | 52 083 | 43 403 | 6 169 | 6 462 | 1 766 | 2 218 | 198 | |
| 60 | Zusammen | 243 243 | 243 243 | 202 354 | 37 542 | 29 011 | 9 115 | 11 878 | 1 499 | |
| 61 | Zusammen | 1 445 036 | 1 327 568 | 909 204 | 260 644 | 251 624 | 103 406 | 166 740 | 20 996 | |

Nichterwerbspersonen

Zusammen

| | | | | | | | | | |
|-----------|-----------------|----------------|----------------|---------------|---------------|---------------|---------------|----------------|---------------|
| 1 | 15-16 | 114 396 | 21 320 | 21 320 | - | - | - | - | - |
| 2 | 16-17 | 105 120 | 39 896 | 23 881 | - | 16 015 | - | - | - |
| 3 | 17-18 | 78 820 | 41 586 | 15 769 | 162 | 25 015 | 55 | 802 | 3 |
| 4 | 18-19 | 58 723 | 31 878 | 7 319 | 200 | 20 233 | 153 | 4 326 | 16 |
| 5 | 19-20 | 47 429 | 33 590 | 4 935 | 519 | 11 298 | 579 | 17 357 | 86 |
| 6 | Zusammen | 404 488 | 168 270 | 73 224 | 881 | 72 561 | 787 | 22 485 | 105 |
| 7 | 20-21 | 33 316 | 29 145 | 4 968 | 1 013 | 6 937 | 1 512 | 17 240 | 406 |
| 8 | 21-22 | 33 919 | 32 124 | 5 894 | 1 623 | 4 930 | 1 951 | 21 300 | 940 |
| 9 | 22-23 | 37 283 | 37 283 | 7 336 | 2 447 | 5 032 | 2 295 | 24 915 | 2 123 |
| 10 | 23-24 | 40 772 | 40 772 | 9 011 | 3 540 | 5 523 | 3 018 | 26 238 | 3 200 |
| 11 | 24-25 | 41 183 | 41 183 | 10 424 | 4 331 | 6 319 | 3 881 | 24 440 | 3 792 |
| 12 | Zusammen | 186 473 | 180 507 | 37 633 | 12 954 | 28 741 | 12 657 | 114 133 | 10 461 |

1) Nur praktische Berufsausbildungen, die zwei Jahre und länger dauerten.

Beteiligung am Erwerbsleben, Geschlecht, Alter und höchstem Schulabschluß

| zwar | | | | | | | | | | Lfd. Nr. |
|---|------------------|---|---------------|---|----------------|---|---------------|---|----------------------------|-----------|
| darunter (v. Sp. 2) mit höchstem berufsbildendem Abschluß | | | | | | | | | Schüler ohne Schulabschluß | |
| zusammen | Berufsfachschule | darunter mit praktischer Berufsausbildung ¹⁾ | Fachschule | darunter mit praktischer Berufsausbildung ¹⁾ | Fachhochschule | darunter mit praktischer Berufsausbildung ¹⁾ | Hochschule | darunter mit praktischer Berufsausbildung ¹⁾ | | |
| 9 | 10 | 11 | 12 | 13 | 14 | 15 | 16 | 17 | 18 | |
| 4 421 | 1 656 | 714 | 1 367 | 568 | 380 | 85 | 1 018 | 65 | - | 31 |
| 3 175 | 1 178 | 494 | 990 | 438 | 274 | 61 | 733 | 42 | - | 32 |
| 4 294 | 1 721 | 754 | 1 368 | 582 | 373 | 82 | 832 | 49 | - | 33 |
| 4 798 | 1 932 | 791 | 1 490 | 579 | 389 | 89 | 987 | 57 | - | 34 |
| 4 642 | 1 949 | 777 | 1 488 | 566 | 360 | 104 | 845 | 42 | - | 35 |
| 21 330 | 8 436 | 3 530 | 6 703 | 2 733 | 1 776 | 421 | 4 415 | 255 | - | 36 |
| 4 951 | 2 084 | 787 | 1 633 | 622 | 396 | 99 | 838 | 68 | - | 37 |
| 4 769 | 2 094 | 807 | 1 579 | 625 | 344 | 76 | 752 | 45 | - | 38 |
| 5 264 | 2 442 | 912 | 1 706 | 647 | 382 | 92 | 734 | 45 | - | 39 |
| 4 564 | 2 115 | 828 | 1 486 | 548 | 346 | 67 | 617 | 45 | - | 40 |
| 4 165 | 1 881 | 664 | 1 363 | 509 | 303 | 78 | 618 | 37 | - | 41 |
| 23 713 | 10 616 | 3 998 | 7 767 | 2 951 | 1 771 | 412 | 3 559 | 240 | - | 42 |
| 3 694 | 1 762 | 654 | 1 188 | 438 | 257 | 69 | 487 | 28 | - | 43 |
| 3 486 | 1 581 | 601 | 1 167 | 447 | 260 | 80 | 478 | 34 | - | 44 |
| 3 254 | 1 464 | 576 | 1 088 | 455 | 258 | 57 | 444 | 40 | - | 45 |
| 2 488 | 1 155 | 425 | 797 | 304 | 193 | 55 | 343 | 27 | - | 46 |
| 2 148 | 975 | 381 | 725 | 251 | 161 | 35 | 287 | 26 | - | 47 |
| 15 070 | 6 937 | 2 637 | 4 965 | 1 895 | 1 129 | 296 | 2 039 | 155 | - | 48 |
| 2 209 | 941 | 355 | 781 | 287 | 191 | 52 | 296 | 29 | - | 49 |
| 2 300 | 958 | 337 | 800 | 300 | 174 | 45 | 368 | 34 | - | 50 |
| 2 347 | 941 | 370 | 795 | 294 | 190 | 46 | 421 | 42 | - | 51 |
| 2 614 | 1 064 | 414 | 915 | 334 | 178 | 36 | 457 | 39 | - | 52 |
| 3 235 | 1 360 | 488 | 1 039 | 350 | 263 | 65 | 573 | 50 | - | 53 |
| 12 705 | 5 264 | 1 964 | 4 330 | 1 565 | 996 | 244 | 2 115 | 194 | - | 54 |
| 4 464 | 1 939 | 732 | 1 448 | 527 | 310 | 64 | 767 | 49 | - | 55 |
| 5 207 | 2 231 | 834 | 1 666 | 609 | 358 | 87 | 952 | 65 | - | 56 |
| 5 268 | 2 230 | 785 | 1 650 | 568 | 414 | 97 | 974 | 63 | - | 57 |
| 5 320 | 2 279 | 836 | 1 690 | 569 | 377 | 82 | 974 | 76 | - | 58 |
| 4 832 | 2 073 | 657 | 1 517 | 488 | 395 | 83 | 847 | 44 | - | 59 |
| 25 091 | 10 752 | 3 844 | 7 971 | 2 761 | 1 854 | 413 | 4 514 | 297 | - | 60 |
| 204 855 | 82 461 | 34 036 | 63 793 | 26 790 | 17 533 | 4 151 | 41 068 | 2 603 | 117 468 | 61 |

Nichterwerbspersonen
Zusammen

| | | | | | | | | | | |
|---------------|--------------|--------------|--------------|--------------|--------------|------------|--------------|------------|----------------|-----------|
| - | - | - | - | - | - | - | - | - | 93 076 | 1 |
| 1 352 | 1 352 | - | - | - | - | - | - | - | 65 224 | 2 |
| 2 639 | 2 639 | 26 | - | - | - | - | - | - | 37 234 | 3 |
| 1 988 | 1 306 | 22 | 682 | 27 | - | - | - | - | 26 845 | 4 |
| 1 810 | 993 | 96 | 817 | 89 | - | - | - | - | 13 839 | 5 |
| 7 789 | 6 290 | 144 | 1 499 | 116 | - | - | - | - | 236 218 | 6 |
| 2 186 | 1 064 | 232 | 719 | 172 | 403 | 49 | - | - | 4 171 | 7 |
| 2 671 | 1 085 | 391 | 735 | 295 | 416 | 89 | 435 | 28 | 1 795 | 8 |
| 3 520 | 1 302 | 563 | 967 | 468 | 599 | 146 | 652 | 56 | - | 9 |
| 4 507 | 1 486 | 728 | 1 198 | 658 | 774 | 219 | 1 049 | 90 | - | 10 |
| 5 249 | 1 672 | 920 | 1 487 | 911 | 875 | 274 | 1 215 | 100 | - | 11 |
| 18 133 | 6 609 | 2 834 | 5 106 | 2 504 | 3 067 | 777 | 3 351 | 274 | 5 966 | 12 |

Noch: 2.1 Bevölkerung am Ort der Hauptwohnung im Alter von 15 bis unter 65 Jahren in Baden-Württemberg am 25. Mai 1987 nach

| Lfd. Nr. | Alter von ... bis unter ... Jahren | Bevölkerung am Ort der Haupt- wohnung im Alter von 15 bis unter 65 Jahren insgesamt | mit höchstem allgemeinem Schulabschluß | | | | | | Und |
|-------------------------------------|---------------------------------------|--|--|-----------------------|--|---|--|----------------------------------|--|
| | | | zusammen | Volks- Hauptschule | darunter mit praktischer Berufsausbil- dung ¹⁾ | Realschule oder gleichwertiger Abschluß | darunter mit praktischer Berufsausbil- dung ¹⁾ | Hoch- Fachhoch- schulreife | darunter mit praktischer Berufsausbil- dung ¹⁾ |
| | | | | | | | | | |
| noch: Nichterwerbspersonen zusammen | | | | | | | | | |
| 13 | 25-26 | 41 166 | 41 166 | 11 807 | 5 047 | 7 157 | 4 531 | 22 202 | 3 746 |
| 14 | 26-27 | 39 415 | 39 415 | 12 902 | 5 625 | 7 935 | 5 212 | 18 578 | 3 414 |
| 15 | 27-28 | 35 747 | 35 747 | 14 174 | 6 593 | 8 170 | 5 366 | 13 403 | 3 039 |
| 16 | 28-29 | 33 185 | 33 185 | 14 736 | 7 525 | 7 919 | 5 171 | 10 530 | 2 457 |
| 17 | 29-30 | 31 941 | 31 941 | 15 542 | 8 197 | 7 612 | 4 796 | 8 787 | 2 192 |
| 18 | Zusammen | 181 454 | 181 454 | 69 161 | 32 987 | 38 793 | 25 076 | 73 500 | 14 848 |
| 19 | 30-31 | 30 941 | 30 941 | 16 343 | 8 585 | 7 332 | 4 702 | 7 266 | 1 704 |
| 20 | 31-32 | 30 105 | 30 105 | 16 559 | 8 495 | 6 932 | 4 220 | 6 614 | 1 413 |
| 21 | 32-33 | 28 679 | 28 679 | 16 303 | 8 218 | 6 556 | 3 903 | 5 820 | 1 123 |
| 22 | 33-34 | 27 925 | 27 925 | 16 668 | 8 436 | 6 284 | 3 595 | 4 973 | 901 |
| 23 | 34-35 | 27 478 | 27 478 | 17 005 | 8 612 | 6 013 | 3 370 | 4 460 | 727 |
| 24 | Zusammen | 145 128 | 145 128 | 82 878 | 42 346 | 33 117 | 19 790 | 29 133 | 5 868 |
| 25 | 35-36 | 26 591 | 26 591 | 17 086 | 8 317 | 5 495 | 2 996 | 4 010 | 695 |
| 26 | 36-37 | 26 180 | 26 180 | 17 787 | 8 511 | 4 820 | 2 663 | 3 573 | 570 |
| 27 | 37-38 | 26 527 | 26 527 | 18 610 | 8 435 | 4 673 | 2 374 | 3 244 | 502 |
| 28 | 38-39 | 25 053 | 25 053 | 17 780 | 7 921 | 4 403 | 2 244 | 2 870 | 436 |
| 29 | 39-40 | 22 596 | 22 596 | 16 050 | 6 983 | 4 179 | 2 026 | 2 367 | 310 |
| 30 | Zusammen | 126 947 | 126 947 | 87 313 | 40 167 | 23 570 | 12 303 | 16 064 | 2 513 |
| 31 | 40-41 | 21 940 | 21 940 | 15 600 | 6 591 | 4 203 | 2 069 | 2 137 | 278 |
| 32 | 41-42 | 16 577 | 16 577 | 11 826 | 4 629 | 3 169 | 1 528 | 1 582 | 232 |
| 33 | 42-43 | 20 866 | 20 866 | 14 607 | 5 900 | 4 397 | 2 195 | 1 862 | 244 |
| 34 | 43-44 | 23 788 | 23 788 | 16 625 | 6 561 | 5 039 | 2 353 | 2 124 | 307 |
| 35 | 44-45 | 23 242 | 23 242 | 16 671 | 6 231 | 4 694 | 2 213 | 1 877 | 270 |
| 36 | Zusammen | 106 413 | 106 413 | 75 329 | 29 912 | 21 502 | 10 358 | 9 582 | 1 331 |
| 37 | 45-46 | 27 582 | 27 582 | 20 526 | 7 258 | 5 137 | 2 331 | 1 919 | 299 |
| 38 | 46-47 | 28 242 | 28 242 | 21 690 | 7 110 | 4 809 | 2 216 | 1 743 | 282 |
| 39 | 47-48 | 33 420 | 33 420 | 26 419 | 8 036 | 5 197 | 2 336 | 1 804 | 300 |
| 40 | 48-49 | 31 801 | 31 801 | 25 538 | 7 174 | 4 668 | 2 124 | 1 595 | 267 |
| 41 | 49-50 | 30 872 | 30 872 | 25 248 | 6 747 | 4 132 | 1 816 | 1 492 | 243 |
| 42 | Zusammen | 151 917 | 151 917 | 119 421 | 36 325 | 23 943 | 10 823 | 8 553 | 1 391 |
| 43 | 50-51 | 30 727 | 30 727 | 25 556 | 6 613 | 3 817 | 1 717 | 1 354 | 229 |
| 44 | 51-52 | 30 816 | 30 816 | 25 890 | 6 631 | 3 647 | 1 636 | 1 279 | 224 |
| 45 | 52-53 | 31 366 | 31 366 | 26 387 | 6 643 | 3 717 | 1 690 | 1 262 | 205 |
| 46 | 53-54 | 27 851 | 27 851 | 23 705 | 5 451 | 3 131 | 1 424 | 1 015 | 209 |
| 47 | 54-55 | 27 987 | 27 987 | 24 083 | 5 266 | 2 975 | 1 350 | 929 | 179 |
| 48 | Zusammen | 148 747 | 148 747 | 125 621 | 30 604 | 17 287 | 7 817 | 5 839 | 1 046 |
| 49 | 55-56 | 30 522 | 30 522 | 25 918 | 5 588 | 3 498 | 1 520 | 1 106 | 228 |
| 50 | 56-57 | 34 308 | 34 308 | 29 213 | 6 245 | 3 759 | 1 543 | 1 336 | 284 |
| 51 | 57-58 | 36 596 | 36 596 | 31 100 | 6 862 | 3 878 | 1 489 | 1 618 | 338 |
| 52 | 58-59 | 41 660 | 41 660 | 35 290 | 8 812 | 4 509 | 1 676 | 1 861 | 428 |
| 53 | 59-60 | 45 748 | 45 748 | 38 434 | 10 612 | 4 985 | 1 861 | 2 329 | 473 |
| 54 | Zusammen | 188 834 | 188 834 | 159 955 | 38 119 | 20 629 | 8 089 | 8 250 | 1 751 |
| 55 | 60-61 | 62 697 | 62 697 | 52 480 | 16 138 | 6 759 | 2 600 | 3 458 | 734 |
| 56 | 61-62 | 69 299 | 69 299 | 57 683 | 17 716 | 7 542 | 3 022 | 4 074 | 822 |
| 57 | 62-63 | 70 727 | 70 727 | 58 311 | 17 255 | 8 068 | 3 183 | 4 348 | 798 |
| 58 | 63-64 | 76 893 | 76 893 | 63 435 | 18 835 | 8 883 | 3 465 | 4 575 | 891 |
| 59 | 64-65 | 81 258 | 81 258 | 67 158 | 16 917 | 9 531 | 3 377 | 4 569 | 715 |
| 60 | Zusammen | 360 874 | 360 874 | 299 067 | 86 861 | 40 783 | 15 647 | 21 024 | 3 960 |
| 61 | Zusammen | 2 001 275 | 1 759 091 | 1 129 602 | 351 156 | 320 926 | 123 347 | 308 563 | 43 274 |

1) Nur praktische Berufsausbildungen, die zwei Jahre und länger dauerten.

Beteiligung am Erwerbsleben, Geschlecht, Alter und höchstem Schulabschluß

| zwar | | | | | | | | | | Lfd. Nr. |
|---|------------------|---|---------------|---|----------------|---|---------------|---|----------------------------|-----------|
| darunter (v. Sp. 2) mit höchstem berufsbildendem Abschluß | | | | | | | | | Schüler ohne Schulabschluß | |
| zusammen | Berufsfachschule | darunter mit praktischer Berufsausbildung ¹⁾ | Fachschule | darunter mit praktischer Berufsausbildung ¹⁾ | Fachhochschule | darunter mit praktischer Berufsausbildung ¹⁾ | Hochschule | darunter mit praktischer Berufsausbildung ¹⁾ | | |
| 9 | 10 | 11 | 12 | 13 | 14 | 15 | 16 | 17 | 18 | |
| 6 423 | 2 067 | 1 168 | 1 695 | 984 | 997 | 370 | 1 664 | 113 | — | 13 |
| 7 358 | 2 327 | 1 328 | 1 902 | 1 063 | 1 023 | 340 | 2 106 | 111 | — | 14 |
| 7 793 | 2 620 | 1 452 | 2 113 | 1 206 | 972 | 324 | 2 088 | 164 | — | 15 |
| 7 873 | 2 622 | 1 463 | 2 304 | 1 219 | 951 | 284 | 1 996 | 156 | — | 16 |
| 7 960 | 2 451 | 1 336 | 2 452 | 1 215 | 936 | 267 | 2 121 | 173 | — | 17 |
| 37 407 | 12 087 | 6 747 | 10 466 | 5 687 | 4 879 | 1 585 | 9 975 | 717 | — | 18 |
| 7 903 | 2 427 | 1 308 | 2 398 | 1 191 | 903 | 216 | 2 175 | 142 | — | 19 |
| 7 928 | 2 304 | 1 210 | 2 267 | 1 087 | 941 | 241 | 2 416 | 153 | — | 20 |
| 7 522 | 2 251 | 1 145 | 2 073 | 977 | 871 | 194 | 2 327 | 138 | — | 21 |
| 7 328 | 2 192 | 1 107 | 2 028 | 963 | 824 | 216 | 2 284 | 113 | — | 22 |
| 7 177 | 2 248 | 1 092 | 2 041 | 977 | 735 | 194 | 2 153 | 111 | — | 23 |
| 37 858 | 11 422 | 5 862 | 10 807 | 5 195 | 4 274 | 1 061 | 11 355 | 657 | — | 24 |
| 6 953 | 2 239 | 1 090 | 2 030 | 1 011 | 657 | 184 | 2 027 | 128 | — | 25 |
| 6 512 | 2 154 | 1 049 | 1 849 | 887 | 583 | 175 | 1 926 | 138 | — | 26 |
| 6 330 | 2 218 | 1 025 | 1 821 | 816 | 546 | 151 | 1 745 | 117 | — | 27 |
| 5 579 | 1 969 | 850 | 1 609 | 738 | 509 | 127 | 1 492 | 91 | — | 28 |
| 4 956 | 1 807 | 791 | 1 456 | 616 | 428 | 112 | 1 265 | 81 | — | 29 |
| 30 330 | 10 387 | 4 805 | 8 765 | 4 068 | 2 723 | 749 | 8 455 | 555 | — | 30 |
| 4 730 | 1 721 | 758 | 1 433 | 611 | 441 | 112 | 1 135 | 74 | — | 31 |
| 3 396 | 1 227 | 522 | 1 057 | 482 | 302 | 70 | 810 | 48 | — | 32 |
| 4 580 | 1 770 | 789 | 1 447 | 636 | 429 | 104 | 934 | 58 | — | 33 |
| 5 122 | 2 012 | 846 | 1 565 | 635 | 444 | 123 | 1 101 | 69 | — | 34 |
| 4 946 | 2 031 | 838 | 1 568 | 623 | 405 | 130 | 942 | 56 | — | 35 |
| 22 774 | 8 761 | 3 753 | 7 070 | 2 987 | 2 021 | 539 | 4 922 | 305 | — | 36 |
| 5 305 | 2 169 | 851 | 1 738 | 699 | 464 | 137 | 934 | 79 | — | 37 |
| 5 164 | 2 190 | 879 | 1 698 | 717 | 410 | 111 | 866 | 67 | — | 38 |
| 5 672 | 2 561 | 997 | 1 831 | 742 | 450 | 129 | 830 | 59 | — | 39 |
| 4 938 | 2 222 | 903 | 1 602 | 639 | 413 | 103 | 701 | 62 | — | 40 |
| 4 555 | 1 996 | 735 | 1 479 | 593 | 373 | 114 | 707 | 52 | — | 41 |
| 25 634 | 11 138 | 4 365 | 8 348 | 3 390 | 2 110 | 594 | 4 038 | 319 | — | 42 |
| 4 105 | 1 886 | 739 | 1 317 | 539 | 325 | 107 | 577 | 42 | — | 43 |
| 3 905 | 1 723 | 702 | 1 296 | 542 | 336 | 125 | 550 | 48 | — | 44 |
| 3 748 | 1 626 | 702 | 1 258 | 579 | 329 | 95 | 535 | 53 | — | 45 |
| 2 943 | 1 305 | 541 | 960 | 418 | 255 | 91 | 423 | 45 | — | 46 |
| 2 634 | 1 145 | 502 | 880 | 365 | 233 | 71 | 376 | 49 | — | 47 |
| 17 335 | 7 685 | 3 186 | 5 711 | 2 443 | 1 478 | 489 | 2 461 | 237 | — | 48 |
| 2 774 | 1 128 | 492 | 988 | 440 | 282 | 102 | 376 | 45 | — | 49 |
| 2 988 | 1 178 | 501 | 1 037 | 477 | 277 | 106 | 496 | 50 | — | 50 |
| 3 238 | 1 231 | 572 | 1 077 | 497 | 341 | 129 | 589 | 73 | — | 51 |
| 3 904 | 1 496 | 724 | 1 349 | 622 | 404 | 157 | 655 | 80 | — | 52 |
| 4 818 | 1 901 | 860 | 1 552 | 712 | 519 | 192 | 846 | 100 | — | 53 |
| 17 722 | 6 934 | 3 149 | 6 003 | 2 748 | 1 823 | 686 | 2 962 | 348 | — | 54 |
| 7 203 | 2 826 | 1 321 | 2 334 | 1 142 | 809 | 315 | 1 234 | 116 | — | 55 |
| 8 462 | 3 297 | 1 545 | 2 612 | 1 286 | 1 022 | 406 | 1 531 | 136 | — | 56 |
| 8 913 | 3 275 | 1 517 | 2 681 | 1 275 | 1 224 | 474 | 1 733 | 149 | — | 57 |
| 9 742 | 3 484 | 1 664 | 2 940 | 1 453 | 1 410 | 590 | 1 908 | 179 | — | 58 |
| 9 428 | 3 398 | 1 516 | 2 746 | 1 284 | 1 442 | 560 | 1 842 | 130 | — | 59 |
| 43 748 | 16 280 | 7 563 | 13 313 | 6 440 | 5 907 | 2 345 | 8 248 | 710 | — | 60 |
| 258 730 | 97 593 | 42 408 | 77 088 | 35 578 | 28 282 | 8 825 | 55 767 | 4 122 | 242 184 | 61 |

Noch: 2.1 Bevölkerung am Ort der Hauptwohnung im Alter von 15 bis unter 65 Jahren in Baden-Württemberg am 25. Mai 1987 nach

| Lfd. Nr. | Alter von ... bis unter ... Jahren | Bevölkerung am Ort der Haupt- wohnung im Alter von 15 bis unter 65 Jahren insgesamt | mit höchstem allgemeinem Schulabschluß | | | | | | | Und |
|----------|---------------------------------------|--|--|-----------------------|--|---|--|----------------------------------|--|-----|
| | | | zusammen | Volks- Hauptschule | darunter mit praktischer Berufsausbil- dung ¹⁾ | Realschule oder gleichwertiger Abschluß | darunter mit praktischer Berufsausbil- dung ¹⁾ | Hoch- Fachhoch- schulreife | darunter mit praktischer Berufsausbil- dung ¹⁾ | |
| | | | | | | | | | | 1 |

Bevölkerung

männlich

| | | | | | | | | | |
|-----------|-----------------|----------------|----------------|----------------|----------------|----------------|---------------|----------------|---------------|
| 1 | 15-16 | 59 758 | 12 041 | 12 041 | - | - | - | - | - |
| 2 | 16-17 | 64 693 | 31 299 | 23 564 | - | 7 735 | - | - | - |
| 3 | 17-18 | 69 207 | 50 187 | 30 290 | 509 | 19 438 | 92 | 459 | 10 |
| 4 | 18-19 | 76 646 | 62 887 | 34 008 | 3 223 | 26 602 | 453 | 2 277 | 32 |
| 5 | 19-20 | 80 639 | 73 095 | 36 010 | 18 093 | 25 897 | 4 863 | 11 188 | 159 |
| 6 | Zusammen | 350 943 | 229 509 | 135 913 | 21 825 | 79 672 | 5 408 | 13 924 | 201 |
| 7 | 20-21 | 83 705 | 81 229 | 37 349 | 25 327 | 24 763 | 12 830 | 19 117 | 804 |
| 8 | 21-22 | 85 914 | 84 826 | 39 409 | 28 535 | 22 721 | 16 544 | 22 696 | 2 208 |
| 9 | 22-23 | 88 622 | 88 622 | 42 141 | 30 785 | 21 658 | 16 754 | 24 823 | 4 114 |
| 10 | 23-24 | 89 701 | 89 701 | 43 528 | 31 753 | 20 859 | 16 335 | 25 314 | 5 540 |
| 11 | 24-25 | 87 712 | 87 712 | 42 979 | 31 555 | 19 985 | 15 479 | 24 748 | 6 386 |
| 12 | Zusammen | 435 654 | 432 090 | 205 406 | 147 955 | 109 986 | 77 942 | 116 698 | 19 052 |
| 13 | 25-26 | 84 966 | 84 966 | 41 858 | 30 856 | 18 842 | 14 625 | 24 266 | 6 634 |
| 14 | 26-27 | 82 268 | 82 268 | 40 051 | 29 535 | 18 398 | 14 314 | 23 819 | 6 737 |
| 15 | 27-28 | 80 673 | 80 673 | 40 451 | 29 994 | 17 374 | 13 686 | 22 848 | 7 130 |
| 16 | 28-29 | 77 100 | 77 100 | 39 204 | 29 332 | 15 979 | 12 407 | 21 917 | 6 733 |
| 17 | 29-30 | 75 106 | 75 106 | 39 625 | 29 569 | 14 677 | 11 249 | 20 804 | 6 296 |
| 18 | Zusammen | 400 113 | 400 113 | 201 189 | 149 286 | 85 270 | 66 281 | 113 654 | 33 530 |
| 19 | 30-31 | 73 006 | 73 006 | 39 521 | 28 927 | 13 718 | 10 570 | 19 767 | 5 981 |
| 20 | 31-32 | 71 019 | 71 019 | 38 534 | 27 876 | 12 726 | 9 794 | 19 759 | 5 940 |
| 21 | 32-33 | 66 653 | 66 653 | 36 250 | 26 584 | 11 738 | 9 096 | 18 665 | 5 449 |
| 22 | 33-34 | 64 239 | 64 239 | 35 186 | 26 364 | 10 985 | 8 632 | 18 068 | 5 508 |
| 23 | 34-35 | 64 464 | 64 464 | 36 362 | 27 465 | 10 458 | 8 294 | 17 644 | 5 400 |
| 24 | Zusammen | 339 381 | 339 381 | 185 853 | 137 216 | 59 625 | 46 386 | 93 903 | 28 278 |
| 25 | 35-36 | 64 626 | 64 626 | 37 902 | 28 739 | 10 194 | 8 162 | 16 530 | 5 191 |
| 26 | 36-37 | 64 421 | 64 421 | 38 957 | 29 445 | 9 587 | 7 617 | 15 877 | 4 988 |
| 27 | 37-38 | 66 560 | 66 560 | 41 498 | 30 720 | 9 689 | 7 571 | 15 373 | 4 867 |
| 28 | 38-39 | 65 836 | 65 836 | 41 713 | 30 662 | 9 544 | 7 455 | 14 579 | 4 495 |
| 29 | 39-40 | 61 137 | 61 137 | 39 551 | 28 647 | 9 091 | 7 119 | 12 495 | 3 808 |
| 30 | Zusammen | 322 580 | 322 580 | 199 621 | 148 213 | 48 105 | 37 924 | 74 854 | 23 349 |
| 31 | 40-41 | 60 203 | 60 203 | 39 247 | 28 257 | 9 212 | 7 122 | 11 744 | 3 515 |
| 32 | 41-42 | 45 310 | 45 310 | 30 413 | 21 010 | 6 857 | 5 315 | 8 040 | 2 423 |
| 33 | 42-43 | 57 143 | 57 143 | 37 127 | 26 621 | 9 073 | 7 300 | 10 943 | 3 362 |
| 34 | 43-44 | 64 645 | 64 645 | 41 779 | 30 317 | 10 348 | 8 290 | 12 518 | 3 857 |
| 35 | 44-45 | 63 604 | 63 604 | 42 686 | 30 580 | 9 359 | 7 555 | 11 559 | 3 653 |
| 36 | Zusammen | 290 905 | 290 905 | 191 252 | 136 785 | 44 849 | 35 582 | 54 804 | 16 810 |
| 37 | 45-46 | 73 094 | 73 094 | 50 707 | 36 492 | 10 499 | 8 444 | 11 888 | 3 764 |
| 38 | 46-47 | 73 667 | 73 667 | 52 916 | 37 179 | 9 837 | 7 887 | 10 914 | 3 423 |
| 39 | 47-48 | 83 630 | 83 630 | 62 029 | 43 243 | 10 347 | 8 363 | 11 254 | 3 443 |
| 40 | 48-49 | 76 614 | 76 614 | 57 750 | 39 638 | 9 195 | 7 395 | 9 669 | 3 090 |
| 41 | 49-50 | 72 132 | 72 132 | 55 252 | 37 535 | 8 055 | 6 458 | 8 825 | 2 743 |
| 42 | Zusammen | 379 137 | 379 137 | 278 654 | 194 087 | 47 933 | 38 547 | 52 550 | 16 463 |
| 43 | 50-51 | 70 529 | 70 529 | 54 857 | 37 277 | 7 658 | 6 106 | 8 014 | 2 557 |
| 44 | 51-52 | 67 880 | 67 880 | 53 270 | 36 374 | 7 146 | 5 758 | 7 464 | 2 418 |
| 45 | 52-53 | 66 281 | 66 281 | 52 207 | 35 260 | 7 112 | 5 796 | 6 962 | 2 300 |
| 46 | 53-54 | 56 102 | 56 102 | 44 605 | 28 617 | 5 993 | 4 784 | 5 504 | 1 742 |
| 47 | 54-55 | 52 662 | 52 662 | 42 237 | 26 666 | 5 499 | 4 431 | 4 926 | 1 637 |
| 48 | Zusammen | 313 454 | 313 454 | 247 176 | 164 194 | 33 408 | 26 875 | 32 870 | 10 654 |

1) Nur praktische Berufsausbildungen, die zwei Jahre und länger dauerten.

Beteiligung am Erwerbsleben, Geschlecht, Alter und höchstem Schulabschluß

| zwar | | | | | | | | | | Lfd. Nr. |
|---|-------------------|---|------------|---|----------------|---|------------|---|----------------------------|----------|
| darunter (v. Sp. 2) mit höchstem berufsbildendem Abschluß | | | | | | | | | Schüler ohne Schulabschluß | |
| zusammen | Berufs-fachschule | darunter mit praktischer Berufsausbildung ¹⁾ | Fachschule | darunter mit praktischer Berufsausbildung ¹⁾ | Fachhochschule | darunter mit praktischer Berufsausbildung ¹⁾ | Hochschule | darunter mit praktischer Berufsausbildung ¹⁾ | | |
| 9 | 10 | 11 | 12 | 13 | 14 | 15 | 16 | 17 | 18 | |

Bevölkerung
männlich

| | | | | | | | | | | |
|----------------|---------------|---------------|---------------|---------------|---------------|---------------|---------------|--------------|----------------|-----------|
| – | – | – | – | – | – | – | – | – | 47 717 | 1 |
| 1 193 | 1 193 | – | – | – | – | – | – | – | 33 394 | 2 |
| 3 118 | 3 118 | 81 | – | – | – | – | – | – | 19 020 | 3 |
| 5 619 | 3 983 | 299 | 1 636 | 171 | – | – | – | – | 13 759 | 4 |
| 7 634 | 5 063 | 2 109 | 2 571 | 1 195 | – | – | – | – | 7 544 | 5 |
| 17 564 | 13 357 | 2 489 | 4 207 | 1 366 | – | – | – | – | 121 434 | 6 |
| 9 882 | 5 944 | 3 797 | 3 323 | 2 171 | 615 | 291 | – | – | 2 476 | 7 |
| 11 056 | 6 150 | 4 639 | 3 738 | 2 802 | 641 | 260 | 527 | 172 | 1 088 | 8 |
| 12 338 | 6 392 | 5 028 | 4 214 | 3 303 | 968 | 392 | 764 | 220 | – | 9 |
| 13 811 | 6 372 | 5 098 | 4 881 | 3 803 | 1 414 | 520 | 1 144 | 287 | – | 10 |
| 15 327 | 6 279 | 5 108 | 5 426 | 4 228 | 2 210 | 793 | 1 412 | 306 | – | 11 |
| 62 414 | 31 137 | 23 670 | 21 582 | 16 307 | 5 848 | 2 256 | 3 847 | 985 | 3 564 | 12 |
| 17 740 | 6 177 | 5 015 | 6 072 | 4 738 | 3 337 | 1 184 | 2 154 | 279 | – | 13 |
| 21 026 | 6 023 | 4 906 | 6 670 | 5 327 | 4 718 | 1 715 | 3 615 | 317 | – | 14 |
| 24 350 | 5 843 | 4 771 | 7 364 | 6 007 | 5 749 | 2 425 | 5 394 | 519 | – | 15 |
| 25 725 | 5 574 | 4 519 | 7 243 | 5 908 | 6 197 | 2 639 | 6 711 | 625 | – | 16 |
| 25 825 | 5 168 | 4 215 | 7 144 | 5 808 | 6 133 | 2 500 | 7 380 | 669 | – | 17 |
| 114 666 | 28 785 | 23 426 | 34 493 | 27 788 | 26 134 | 10 463 | 25 254 | 2 409 | – | 18 |
| 25 937 | 4 855 | 3 943 | 7 144 | 5 847 | 6 158 | 2 470 | 7 780 | 706 | – | 19 |
| 25 930 | 4 544 | 3 646 | 6 769 | 5 546 | 6 266 | 2 590 | 8 351 | 807 | – | 20 |
| 25 132 | 4 107 | 3 273 | 6 531 | 5 376 | 6 100 | 2 564 | 8 394 | 813 | – | 21 |
| 25 156 | 4 169 | 3 441 | 6 428 | 5 345 | 6 063 | 2 866 | 8 496 | 876 | – | 22 |
| 25 331 | 4 199 | 3 468 | 6 502 | 5 486 | 5 763 | 2 934 | 8 867 | 962 | – | 23 |
| 127 486 | 21 874 | 17 771 | 33 374 | 27 600 | 30 350 | 13 424 | 41 888 | 4 164 | – | 24 |
| 25 206 | 4 205 | 3 473 | 6 793 | 5 754 | 5 466 | 3 084 | 8 742 | 1 006 | – | 25 |
| 25 178 | 4 216 | 3 455 | 6 896 | 5 899 | 5 128 | 3 044 | 8 938 | 1 211 | – | 26 |
| 25 826 | 4 469 | 3 667 | 7 205 | 6 153 | 5 334 | 3 225 | 8 818 | 1 234 | – | 27 |
| 25 387 | 4 399 | 3 589 | 7 106 | 6 118 | 5 223 | 3 207 | 8 659 | 1 247 | – | 28 |
| 22 934 | 4 134 | 3 341 | 6 522 | 5 500 | 4 652 | 2 933 | 7 626 | 1 112 | – | 29 |
| 124 531 | 21 423 | 17 525 | 34 522 | 29 424 | 25 803 | 15 493 | 42 783 | 5 810 | – | 30 |
| 22 354 | 4 107 | 3 283 | 6 433 | 5 459 | 4 710 | 2 997 | 7 104 | 1 016 | – | 31 |
| 15 714 | 3 051 | 2 429 | 4 518 | 3 790 | 3 346 | 2 078 | 4 799 | 701 | – | 32 |
| 21 046 | 3 803 | 3 137 | 5 899 | 5 033 | 4 655 | 3 050 | 6 689 | 955 | – | 33 |
| 24 529 | 4 455 | 3 666 | 6 782 | 5 795 | 5 550 | 3 760 | 7 742 | 1 098 | – | 34 |
| 23 420 | 4 372 | 3 556 | 6 721 | 5 730 | 5 212 | 3 495 | 7 115 | 1 113 | – | 35 |
| 107 063 | 19 788 | 16 071 | 30 353 | 25 807 | 23 473 | 15 380 | 33 449 | 4 883 | – | 36 |
| 26 063 | 5 233 | 4 246 | 7 906 | 6 713 | 5 767 | 3 898 | 7 157 | 1 080 | – | 37 |
| 25 085 | 5 436 | 4 399 | 7 706 | 6 535 | 5 359 | 3 637 | 6 584 | 976 | – | 38 |
| 27 137 | 6 128 | 4 920 | 8 518 | 7 257 | 5 633 | 3 785 | 6 858 | 1 003 | – | 39 |
| 23 864 | 5 647 | 4 461 | 7 506 | 6 277 | 4 991 | 3 375 | 5 720 | 909 | – | 40 |
| 22 032 | 5 342 | 4 226 | 7 009 | 5 822 | 4 468 | 3 053 | 5 213 | 774 | – | 41 |
| 124 181 | 27 786 | 22 252 | 38 645 | 32 604 | 26 218 | 17 748 | 31 532 | 4 742 | – | 42 |
| 20 778 | 5 347 | 4 280 | 6 584 | 5 450 | 4 209 | 2 798 | 4 638 | 756 | – | 43 |
| 19 406 | 4 938 | 3 962 | 6 183 | 5 183 | 3 951 | 2 673 | 4 334 | 673 | – | 44 |
| 18 034 | 4 640 | 3 703 | 5 733 | 4 772 | 3 643 | 2 493 | 4 018 | 696 | – | 45 |
| 14 169 | 3 780 | 2 984 | 4 473 | 3 630 | 2 712 | 1 805 | 3 204 | 539 | – | 46 |
| 12 477 | 3 392 | 2 627 | 3 806 | 3 086 | 2 453 | 1 621 | 2 826 | 490 | – | 47 |
| 84 864 | 22 097 | 17 556 | 26 779 | 22 121 | 16 968 | 11 390 | 19 020 | 3 154 | – | 48 |

Noch: 2.1 Bevölkerung am Ort der Hauptwohnung im Alter von 15 bis unter 65 Jahren in Baden-Württemberg am 25. Mai 1987 nach

| Lfd. Nr. | Alter von . . . bis unter . . . Jahren | Bevölkerung am Ort der Haupt- wohnung im Alter von 15 bis unter 65 Jahren insgesamt | mit höchstem allgemeinem Schulabschluß | | | | | | Und | | |
|----------------------------|---|--|--|-----------------------|--|---|--|----------------------------------|--|---|---|
| | | | zusammen | Volks- Hauptschule | darunter mit praktischer Berufsausbil- dung ¹⁾ | Realschule oder gleichwertiger Abschluß | darunter mit praktischer Berufsausbil- dung ¹⁾ | Hoch- Fachhoch- schulreife | darunter mit praktischer Berufsausbil- dung ¹⁾ | | |
| | | | | | | | | | | 1 | 2 |
| noch: Bevölkerung männlich | | | | | | | | | | | |
| 49 | 55-56 | 53 262 | 53 262 | 42 327 | 26 592 | 5 843 | 4 652 | 5 092 | 1 736 | | |
| 50 | 56-57 | 55 508 | 55 508 | 43 753 | 27 168 | 6 158 | 4 897 | 5 597 | 2 018 | | |
| 51 | 57-58 | 54 794 | 54 794 | 42 645 | 26 100 | 6 256 | 4 839 | 5 893 | 2 115 | | |
| 52 | 58-59 | 53 258 | 53 258 | 40 904 | 24 842 | 6 422 | 4 681 | 5 932 | 2 119 | | |
| 53 | 59-60 | 49 654 | 49 654 | 37 849 | 23 097 | 5 943 | 4 011 | 5 862 | 1 962 | | |
| 54 | Zusammen | 266 476 | 266 476 | 207 478 | 127 799 | 30 622 | 23 080 | 28 376 | 9 950 | | |
| 55 | 60-61 | 45 346 | 45 346 | 34 257 | 20 717 | 5 222 | 3 370 | 5 867 | 1 880 | | |
| 56 | 61-62 | 43 192 | 43 192 | 32 650 | 19 390 | 4 907 | 3 078 | 5 635 | 1 632 | | |
| 57 | 62-63 | 38 482 | 38 482 | 29 228 | 16 941 | 4 249 | 2 759 | 5 005 | 1 353 | | |
| 58 | 63-64 | 35 629 | 35 629 | 27 351 | 14 810 | 3 871 | 2 368 | 4 407 | 1 142 | | |
| 59 | 64-65 | 36 154 | 36 154 | 28 013 | 13 386 | 4 066 | 2 305 | 4 075 | 876 | | |
| 60 | Zusammen | 198 803 | 198 803 | 151 499 | 85 244 | 22 315 | 13 880 | 24 989 | 6 883 | | |
| 61 | Zusammen | 3 297 446 | 3 172 448 | 2 004 041 | 1 312 604 | 561 785 | 371 905 | 606 622 | 165 170 | | |
| Bevölkerung | | | | | | | | | | | |
| weiblich | | | | | | | | | | | |
| 1 | 15-16 | 56 820 | 11 365 | 11 365 | - | - | - | - | - | | |
| 2 | 16-17 | 61 089 | 29 125 | 18 767 | - | 10 358 | - | - | - | | |
| 3 | 17-18 | 66 270 | 47 958 | 22 015 | 617 | 25 394 | 160 | 549 | 8 | | |
| 4 | 18-19 | 72 734 | 59 557 | 23 107 | 2 821 | 33 635 | 1 130 | 2 815 | 16 | | |
| 5 | 19-20 | 77 330 | 70 971 | 24 210 | 9 128 | 34 667 | 8 833 | 12 094 | 139 | | |
| 6 | Zusammen | 334 243 | 218 976 | 99 464 | 12 566 | 104 054 | 10 123 | 15 458 | 163 | | |
| 7 | 20-21 | 80 104 | 78 388 | 25 316 | 12 735 | 34 234 | 17 107 | 18 838 | 621 | | |
| 8 | 21-22 | 81 575 | 80 852 | 27 204 | 14 967 | 32 989 | 22 182 | 20 659 | 2 097 | | |
| 9 | 22-23 | 82 905 | 82 905 | 29 294 | 16 708 | 32 027 | 23 616 | 21 584 | 4 724 | | |
| 10 | 23-24 | 83 754 | 83 754 | 30 821 | 17 497 | 31 139 | 23 501 | 21 794 | 6 187 | | |
| 11 | 24-25 | 81 665 | 81 665 | 32 060 | 17 368 | 29 423 | 22 223 | 20 182 | 5 866 | | |
| 12 | Zusammen | 410 003 | 407 564 | 144 695 | 79 275 | 159 812 | 108 629 | 103 057 | 19 495 | | |
| 13 | 25-26 | 80 022 | 80 022 | 32 302 | 16 774 | 28 478 | 21 205 | 19 242 | 5 304 | | |
| 14 | 26-27 | 78 341 | 78 341 | 32 199 | 16 495 | 27 932 | 20 466 | 18 210 | 4 739 | | |
| 15 | 27-28 | 75 974 | 75 974 | 34 029 | 18 111 | 25 476 | 18 267 | 16 469 | 4 378 | | |
| 16 | 28-29 | 72 357 | 72 357 | 34 110 | 19 129 | 22 567 | 15 846 | 15 680 | 4 002 | | |
| 17 | 29-30 | 70 593 | 70 593 | 34 878 | 19 972 | 20 630 | 13 848 | 15 085 | 3 797 | | |
| 18 | Zusammen | 377 287 | 377 287 | 167 518 | 90 481 | 125 083 | 89 632 | 84 686 | 22 220 | | |
| 19 | 30-31 | 68 818 | 68 818 | 35 833 | 20 358 | 18 994 | 12 652 | 13 991 | 3 338 | | |
| 20 | 31-32 | 66 650 | 66 650 | 35 852 | 19 775 | 17 373 | 11 014 | 13 425 | 2 733 | | |
| 21 | 32-33 | 65 161 | 65 161 | 36 524 | 19 722 | 16 357 | 10 068 | 12 280 | 2 137 | | |
| 22 | 33-34 | 63 746 | 63 746 | 37 235 | 20 036 | 15 277 | 9 001 | 11 234 | 1 874 | | |
| 23 | 34-35 | 64 438 | 64 438 | 38 856 | 20 510 | 15 114 | 8 658 | 10 468 | 1 591 | | |
| 24 | Zusammen | 328 813 | 328 813 | 184 300 | 100 401 | 83 115 | 51 393 | 61 398 | 11 673 | | |
| 25 | 35-36 | 63 569 | 63 569 | 39 990 | 20 697 | 13 880 | 7 763 | 9 699 | 1 506 | | |
| 26 | 36-37 | 63 837 | 63 837 | 42 455 | 21 423 | 12 289 | 6 871 | 9 093 | 1 383 | | |
| 27 | 37-38 | 64 850 | 64 850 | 44 262 | 21 409 | 11 864 | 6 299 | 8 724 | 1 269 | | |
| 28 | 38-39 | 62 422 | 62 422 | 43 105 | 20 795 | 11 275 | 5 927 | 8 042 | 1 074 | | |
| 29 | 39-40 | 57 836 | 57 836 | 40 131 | 18 991 | 10 705 | 5 373 | 7 000 | 909 | | |
| 30 | Zusammen | 312 514 | 312 514 | 209 943 | 103 315 | 60 013 | 32 233 | 42 558 | 6 141 | | |

1) Nur praktische Berufsausbildungen, die zwei Jahre und länger dauerten.

Beteiligung am Erwerbsleben, Geschlecht, Alter und höchstem Schulabschluß

| zwar | | | | | | | | | | Lfd. Nr. |
|---|------------------|---|----------------|---|----------------|---|----------------|---|----------------------------|-----------|
| darunter (v. Sp. 2) mit höchstem berufsbildendem Abschluß | | | | | | | | | Schüler ohne Schulabschluß | |
| zusammen | Berufsfachschule | darunter mit praktischer Berufsausbildung ¹⁾ | Fachschule | darunter mit praktischer Berufsausbildung ¹⁾ | Fachhochschule | darunter mit praktischer Berufsausbildung ¹⁾ | Hochschule | darunter mit praktischer Berufsausbildung ¹⁾ | | |
| 9 | 10 | 11 | 12 | 13 | 14 | 15 | 16 | 17 | 18 | |
| 12 501 | 3 356 | 2 623 | 3 875 | 3 065 | 2 334 | 1 500 | 2 936 | 556 | — | 49 |
| 12 935 | 3 335 | 2 571 | 3 929 | 3 128 | 2 484 | 1 624 | 3 187 | 623 | — | 50 |
| 13 036 | 3 346 | 2 569 | 3 806 | 3 029 | 2 678 | 1 686 | 3 206 | 622 | — | 51 |
| 12 823 | 3 335 | 2 531 | 3 552 | 2 709 | 2 662 | 1 617 | 3 274 | 622 | — | 52 |
| 11 803 | 3 105 | 2 289 | 3 205 | 2 428 | 2 498 | 1 380 | 2 995 | 466 | — | 53 |
| 63 098 | 16 477 | 12 583 | 18 367 | 14 359 | 12 656 | 7 807 | 15 598 | 2 889 | — | 54 |
| 10 890 | 2 752 | 2 027 | 2 898 | 2 200 | 2 309 | 1 227 | 2 931 | 398 | — | 55 |
| 10 203 | 2 584 | 1 914 | 2 620 | 1 985 | 2 215 | 1 090 | 2 784 | 328 | — | 56 |
| 8 970 | 2 241 | 1 679 | 2 306 | 1 698 | 1 970 | 987 | 2 453 | 267 | — | 57 |
| 7 816 | 1 878 | 1 342 | 1 969 | 1 420 | 1 805 | 915 | 2 164 | 219 | — | 58 |
| 7 330 | 1 894 | 1 281 | 1 834 | 1 253 | 1 577 | 737 | 2 025 | 168 | — | 59 |
| 45 209 | 11 349 | 8 243 | 11 627 | 8 556 | 9 876 | 4 956 | 12 357 | 1 380 | — | 60 |
| 871 076 | 214 073 | 161 586 | 253 949 | 205 932 | 177 326 | 98 917 | 225 728 | 30 416 | 124 998 | 61 |
| Bevölkerung | | | | | | | | | | |
| weiblich | | | | | | | | | | |
| — | — | — | — | — | — | — | — | — | 45 455 | 1 |
| 1 084 | 1 084 | — | — | — | — | — | — | — | 31 964 | 2 |
| 3 280 | 3 280 | 67 | — | — | — | — | — | — | 18 312 | 3 |
| 6 952 | 4 708 | 267 | 2 244 | 189 | — | — | — | — | 13 177 | 4 |
| 9 681 | 6 197 | 1 656 | 3 484 | 1 111 | — | — | — | — | 6 359 | 5 |
| 20 997 | 15 269 | 1 990 | 5 728 | 1 300 | — | — | — | — | 115 267 | 6 |
| 12 580 | 7 257 | 3 189 | 4 615 | 2 146 | 708 | 228 | — | — | 1 716 | 7 |
| 15 593 | 8 267 | 4 705 | 5 874 | 3 331 | 764 | 254 | 688 | 198 | 723 | 8 |
| 17 929 | 8 895 | 5 470 | 6 940 | 4 116 | 1 115 | 364 | 979 | 252 | — | 9 |
| 19 501 | 9 018 | 5 604 | 7 268 | 4 293 | 1 734 | 444 | 1 481 | 283 | — | 10 |
| 20 759 | 8 863 | 5 352 | 7 427 | 4 296 | 2 431 | 546 | 2 038 | 237 | — | 11 |
| 86 362 | 42 300 | 24 320 | 32 124 | 18 182 | 6 752 | 1 836 | 5 186 | 970 | 2 439 | 12 |
| 21 881 | 8 591 | 5 101 | 7 216 | 4 158 | 2 944 | 643 | 3 130 | 287 | — | 13 |
| 23 420 | 8 677 | 5 098 | 7 217 | 4 028 | 3 125 | 641 | 4 401 | 289 | — | 14 |
| 23 910 | 8 652 | 5 003 | 7 064 | 3 885 | 2 954 | 704 | 5 240 | 360 | — | 15 |
| 23 165 | 7 901 | 4 517 | 6 830 | 3 591 | 2 843 | 671 | 5 591 | 376 | — | 16 |
| 22 628 | 7 144 | 3 969 | 6 839 | 3 383 | 2 711 | 638 | 5 934 | 435 | — | 17 |
| 115 004 | 40 965 | 23 688 | 35 166 | 19 045 | 14 577 | 3 297 | 24 296 | 1 747 | — | 18 |
| 21 895 | 6 626 | 3 596 | 6 403 | 3 250 | 2 623 | 651 | 6 243 | 424 | — | 19 |
| 21 119 | 6 038 | 3 217 | 5 885 | 2 821 | 2 449 | 577 | 6 747 | 451 | — | 20 |
| 20 216 | 5 790 | 3 039 | 5 496 | 2 681 | 2 164 | 486 | 6 766 | 408 | — | 21 |
| 19 552 | 5 551 | 2 875 | 5 279 | 2 590 | 1 991 | 525 | 6 731 | 429 | — | 22 |
| 19 347 | 5 789 | 2 886 | 5 362 | 2 613 | 1 801 | 499 | 6 395 | 365 | — | 23 |
| 102 129 | 29 794 | 15 613 | 28 425 | 13 955 | 11 028 | 2 738 | 32 882 | 2 077 | — | 24 |
| 18 821 | 5 868 | 2 892 | 5 187 | 2 596 | 1 634 | 483 | 6 132 | 368 | — | 25 |
| 18 108 | 5 772 | 2 877 | 4 924 | 2 416 | 1 455 | 440 | 5 957 | 427 | — | 26 |
| 17 661 | 5 772 | 2 732 | 4 817 | 2 332 | 1 332 | 389 | 5 740 | 382 | — | 27 |
| 16 533 | 5 361 | 2 531 | 4 543 | 2 134 | 1 218 | 343 | 5 411 | 341 | — | 28 |
| 15 051 | 5 075 | 2 296 | 4 183 | 1 895 | 1 057 | 305 | 4 736 | 298 | — | 29 |
| 86 174 | 27 848 | 13 328 | 23 654 | 11 373 | 6 696 | 1 960 | 27 976 | 1 816 | — | 30 |

Noch: 2.1 Bevölkerung am Ort der Hauptwohnung im Alter von 15 bis unter 65 Jahren in Baden-Württemberg am 25. Mai 1987 nach

| Lfd. Nr. | Alter von ... bis unter ... Jahren | Bevölkerung am Ort der Haupt- wohnung im Alter von 15 bis unter 65 Jahren insgesamt | mit höchstem allgemeinem Schulabschluß | | | | | | Und | | |
|----------------------------|---------------------------------------|--|--|-----------------------|--|---|--|----------------------------------|--|---|---|
| | | | zusammen | Volks- Hauptschule | darunter mit praktischer Berufsausbil- dung ¹⁾ | Realschule oder gleichwertiger Abschluß | darunter mit praktischer Berufsausbil- dung ¹⁾ | Hoch- Fachhoch- schulreife | darunter mit praktischer Berufsausbil- dung ¹⁾ | | |
| | | | | | | | | | | 1 | 2 |
| noch: Bevölkerung weiblich | | | | | | | | | | | |
| 31 | 40-41 | 56 214 | 56 214 | 39 056 | 17 889 | 10 825 | 5 525 | 6 333 | 837 | | |
| 32 | 41-42 | 42 448 | 42 448 | 29 539 | 12 857 | 8 214 | 4 024 | 4 695 | 620 | | |
| 33 | 42-43 | 54 285 | 54 285 | 36 832 | 16 363 | 11 555 | 5 789 | 5 898 | 776 | | |
| 34 | 43-44 | 61 499 | 61 499 | 41 887 | 18 302 | 13 111 | 6 261 | 6 501 | 845 | | |
| 35 | 44-45 | 59 025 | 59 025 | 40 897 | 16 895 | 12 154 | 5 904 | 5 974 | 771 | | |
| 36 | Zusammen | 273 471 | 273 471 | 188 211 | 82 306 | 55 859 | 27 503 | 29 401 | 3 849 | | |
| 37 | 45-46 | 69 242 | 69 242 | 49 869 | 19 380 | 13 428 | 6 419 | 5 945 | 790 | | |
| 38 | 46-47 | 69 828 | 69 828 | 51 638 | 18 688 | 12 713 | 6 025 | 5 477 | 752 | | |
| 39 | 47-48 | 79 184 | 79 184 | 60 510 | 20 330 | 13 174 | 6 177 | 5 500 | 800 | | |
| 40 | 48-49 | 72 765 | 72 765 | 56 628 | 17 680 | 11 385 | 5 357 | 4 752 | 703 | | |
| 41 | 49-50 | 68 616 | 68 616 | 54 223 | 15 854 | 10 188 | 4 731 | 4 205 | 623 | | |
| 42 | Zusammen | 359 635 | 359 635 | 272 868 | 91 932 | 60 888 | 28 709 | 25 879 | 3 668 | | |
| 43 | 50-51 | 66 618 | 66 618 | 53 595 | 14 939 | 9 200 | 4 279 | 3 823 | 603 | | |
| 44 | 51-52 | 64 323 | 64 323 | 52 357 | 13 925 | 8 551 | 4 024 | 3 415 | 520 | | |
| 45 | 52-53 | 62 795 | 62 795 | 51 288 | 12 889 | 8 416 | 3 989 | 3 091 | 472 | | |
| 46 | 53-54 | 52 841 | 52 841 | 43 739 | 9 577 | 6 700 | 3 148 | 2 402 | 394 | | |
| 47 | 54-55 | 50 130 | 50 130 | 41 928 | 8 367 | 6 114 | 2 759 | 2 088 | 328 | | |
| 48 | Zusammen | 296 707 | 296 707 | 242 907 | 59 697 | 38 981 | 18 199 | 14 819 | 2 317 | | |
| 49 | 55-56 | 51 264 | 51 264 | 42 424 | 8 065 | 6 559 | 2 816 | 2 281 | 386 | | |
| 50 | 56-57 | 54 006 | 54 006 | 44 863 | 7 950 | 6 695 | 2 705 | 2 448 | 464 | | |
| 51 | 57-58 | 53 768 | 53 768 | 44 617 | 7 950 | 6 469 | 2 419 | 2 682 | 446 | | |
| 52 | 58-59 | 53 987 | 53 987 | 44 399 | 8 919 | 6 721 | 2 324 | 2 867 | 523 | | |
| 53 | 59-60 | 53 051 | 53 051 | 43 259 | 9 384 | 6 606 | 2 234 | 3 186 | 515 | | |
| 54 | Zusammen | 266 076 | 266 076 | 219 562 | 42 268 | 33 050 | 12 498 | 13 464 | 2 334 | | |
| 55 | 60-61 | 53 565 | 53 565 | 43 682 | 9 867 | 6 431 | 2 164 | 3 452 | 525 | | |
| 56 | 61-62 | 55 161 | 55 161 | 45 019 | 9 676 | 6 571 | 2 338 | 3 571 | 515 | | |
| 57 | 62-63 | 54 346 | 54 346 | 44 274 | 8 829 | 6 822 | 2 297 | 3 250 | 409 | | |
| 58 | 63-64 | 54 454 | 54 454 | 44 711 | 8 268 | 6 839 | 2 196 | 2 904 | 366 | | |
| 59 | 64-65 | 55 897 | 55 897 | 46 123 | 6 820 | 7 115 | 2 037 | 2 659 | 248 | | |
| 60 | Zusammen | 273 423 | 273 423 | 223 809 | 43 460 | 33 778 | 11 032 | 15 836 | 2 063 | | |
| 61 | Zusammen | 3 232 172 | 3 114 466 | 1 953 277 | 705 701 | 754 633 | 389 951 | 406 556 | 73 923 | | |

Bevölkerung

Insgesamt

| | | | | | | | | | |
|-----------|-----------------|----------------|----------------|----------------|----------------|----------------|----------------|----------------|---------------|
| 1 | 15-16 | 116 578 | 23 406 | 23 406 | - | - | - | - | - |
| 2 | 16-17 | 125 782 | 60 424 | 42 331 | - | 18 093 | - | - | - |
| 3 | 17-18 | 135 477 | 98 145 | 52 305 | 1 126 | 44 832 | 252 | 1 008 | 18 |
| 4 | 18-19 | 149 380 | 122 444 | 57 115 | 6 044 | 60 237 | 1 583 | 5 092 | 48 |
| 5 | 19-20 | 157 969 | 144 066 | 60 220 | 27 221 | 60 564 | 13 696 | 23 282 | 298 |
| 6 | Zusammen | 685 186 | 448 485 | 235 377 | 34 391 | 183 726 | 15 531 | 29 382 | 364 |
| 7 | 20-21 | 163 809 | 159 617 | 62 665 | 38 062 | 58 997 | 29 937 | 37 955 | 1 425 |
| 8 | 21-22 | 167 489 | 165 678 | 66 613 | 43 502 | 55 710 | 38 726 | 43 355 | 4 305 |
| 9 | 22-23 | 171 527 | 171 527 | 71 435 | 47 493 | 53 685 | 40 370 | 46 407 | 8 838 |
| 10 | 23-24 | 173 455 | 173 455 | 74 349 | 49 250 | 51 998 | 39 836 | 47 108 | 11 727 |
| 11 | 24-25 | 169 377 | 169 377 | 75 039 | 48 923 | 49 408 | 37 702 | 44 930 | 12 252 |
| 12 | Zusammen | 845 657 | 839 654 | 350 101 | 227 230 | 269 798 | 186 571 | 219 755 | 38 547 |

1) Nur praktische Berufsausbildungen, die zwei Jahre und länger dauerten.

Beteiligung am Erwerbsleben, Geschlecht, Alter und höchstem Schulabschluß

zwar

| darunter (v. Sp. 2) mit höchstem berufsbildendem Abschluß | | | | | | | | | Schüler ohne Schulabschluß | Lfd. Nr. |
|---|------------------|---|----------------|---|----------------|---|----------------|---|----------------------------|-----------|
| zusammen | Berufsfachschule | darunter mit praktischer Berufsausbildung ¹⁾ | Fachschule | darunter mit praktischer Berufsausbildung ¹⁾ | Fachhochschule | darunter mit praktischer Berufsausbildung ¹⁾ | Hochschule | darunter mit praktischer Berufsausbildung ¹⁾ | | |
| 9 | 10 | 11 | 12 | 13 | 14 | 15 | 16 | 17 | 18 | |
| 14 257 | 4 855 | 2 219 | 4 061 | 1 869 | 1 082 | 309 | 4 259 | 253 | — | 31 |
| 10 277 | 3 537 | 1 595 | 2 902 | 1 308 | 772 | 196 | 3 066 | 196 | — | 32 |
| 13 978 | 5 028 | 2 263 | 4 016 | 1 759 | 1 076 | 271 | 3 858 | 260 | — | 33 |
| 15 787 | 5 806 | 2 432 | 4 518 | 1 899 | 1 169 | 300 | 4 294 | 291 | — | 34 |
| 14 933 | 5 682 | 2 352 | 4 277 | 1 765 | 1 043 | 291 | 3 931 | 253 | — | 35 |
| 69 232 | 24 908 | 10 861 | 19 774 | 8 600 | 5 142 | 1 367 | 19 408 | 1 253 | — | 36 |
| 16 207 | 6 422 | 2 575 | 4 839 | 2 013 | 1 159 | 304 | 3 787 | 230 | — | 37 |
| 15 509 | 6 274 | 2 578 | 4 672 | 1 915 | 1 050 | 271 | 3 513 | 239 | — | 38 |
| 16 452 | 6 977 | 2 811 | 4 907 | 2 046 | 1 129 | 313 | 3 439 | 245 | — | 39 |
| 14 194 | 5 946 | 2 429 | 4 409 | 1 804 | 966 | 259 | 2 873 | 219 | — | 40 |
| 12 754 | 5 429 | 2 116 | 3 911 | 1 586 | 870 | 240 | 2 544 | 168 | — | 41 |
| 75 116 | 31 048 | 12 509 | 22 738 | 9 364 | 5 174 | 1 387 | 16 156 | 1 101 | — | 42 |
| 11 409 | 4 806 | 1 863 | 3 586 | 1 481 | 791 | 223 | 2 226 | 184 | — | 43 |
| 10 354 | 4 355 | 1 731 | 3 333 | 1 376 | 699 | 199 | 1 967 | 165 | — | 44 |
| 9 528 | 4 031 | 1 656 | 3 120 | 1 310 | 652 | 193 | 1 725 | 155 | — | 45 |
| 7 053 | 2 953 | 1 154 | 2 252 | 895 | 527 | 153 | 1 321 | 111 | — | 46 |
| 6 067 | 2 544 | 989 | 1 965 | 758 | 421 | 103 | 1 137 | 103 | — | 47 |
| 44 411 | 18 689 | 7 393 | 14 256 | 5 820 | 3 090 | 871 | 8 376 | 718 | — | 48 |
| 5 931 | 2 368 | 919 | 2 012 | 767 | 437 | 123 | 1 114 | 104 | — | 49 |
| 5 822 | 2 238 | 826 | 1 959 | 770 | 446 | 128 | 1 179 | 118 | — | 50 |
| 5 704 | 2 109 | 839 | 1 903 | 733 | 437 | 105 | 1 255 | 106 | — | 51 |
| 5 844 | 2 201 | 867 | 1 953 | 762 | 430 | 113 | 1 260 | 109 | — | 52 |
| 6 512 | 2 514 | 969 | 2 083 | 755 | 503 | 119 | 1 412 | 124 | — | 53 |
| 29 813 | 11 430 | 4 420 | 9 910 | 3 787 | 2 253 | 588 | 6 220 | 561 | — | 54 |
| 6 534 | 2 594 | 993 | 2 056 | 783 | 452 | 98 | 1 432 | 106 | — | 55 |
| 6 954 | 2 747 | 1 044 | 2 186 | 809 | 472 | 124 | 1 549 | 112 | — | 56 |
| 6 669 | 2 665 | 950 | 2 050 | 712 | 512 | 122 | 1 442 | 93 | — | 57 |
| 6 336 | 2 593 | 963 | 1 982 | 678 | 444 | 104 | 1 317 | 95 | — | 58 |
| 5 649 | 2 346 | 755 | 1 752 | 582 | 456 | 94 | 1 095 | 52 | — | 59 |
| 32 142 | 12 945 | 4 705 | 10 026 | 3 564 | 2 336 | 542 | 6 835 | 458 | — | 60 |
| 661 380 | 255 196 | 118 827 | 201 801 | 94 990 | 57 048 | 14 586 | 147 335 | 10 701 | 117 706 | 61 |

Bevölkerung
Insgesamt

| | | | | | | | | | | |
|----------------|---------------|---------------|---------------|---------------|---------------|--------------|--------------|--------------|----------------|-----------|
| — | — | — | — | — | — | — | — | — | 93 172 | 1 |
| 2 277 | 2 277 | — | — | — | — | — | — | — | 65 358 | 2 |
| 6 398 | 6 398 | 148 | — | — | — | — | — | — | 37 332 | 3 |
| 12 571 | 8 691 | 566 | 3 880 | 360 | — | — | — | — | 26 936 | 4 |
| 17 315 | 11 260 | 3 765 | 6 055 | 2 306 | — | — | — | — | 13 903 | 5 |
| 38 561 | 28 626 | 4 479 | 9 935 | 2 666 | — | — | — | — | 236 701 | 6 |
| 22 462 | 13 201 | 6 986 | 7 938 | 4 317 | 1 323 | 519 | — | — | 4 192 | 7 |
| 26 649 | 14 417 | 9 344 | 9 612 | 6 133 | 1 405 | 514 | 1 215 | 370 | 1 811 | 8 |
| 30 267 | 15 287 | 10 498 | 11 154 | 7 419 | 2 083 | 756 | 1 743 | 472 | — | 9 |
| 33 312 | 15 390 | 10 702 | 12 149 | 8 096 | 3 148 | 964 | 2 625 | 570 | — | 10 |
| 36 086 | 15 142 | 10 460 | 12 853 | 8 524 | 4 641 | 1 339 | 3 450 | 543 | — | 11 |
| 148 776 | 73 437 | 47 990 | 53 706 | 34 489 | 12 600 | 4 092 | 9 033 | 1 955 | 6 003 | 12 |

Noch: 2.1 Bevölkerung am Ort der Hauptwohnung im Alter von 15 bis unter 65 Jahren in Baden-Württemberg am 25. Mai 1987 nach

| Lfd. Nr. | Alter von ... bis unter ... Jahren | Bevölkerung am Ort der Haupt- wohnung im Alter von 15 bis unter 65 Jahren insgesamt | mit höchstem allgemeinem Schulabschluß | | | | | | Und | | |
|-----------------------------|---------------------------------------|--|--|-----------------------|--|---|--|----------------------------------|--|---|---|
| | | | zusammen | Volks- Hauptschule | darunter mit praktischer Berufsausbil- dung ¹⁾ | Realschule oder gleichwertiger Abschluß | darunter mit praktischer Berufsausbil- dung ¹⁾ | Hoch- Fachhoch- schulreife | darunter mit praktischer Berufsausbil- dung ¹⁾ | | |
| | | | | | | | | | | 1 | 2 |
| noch: Bevölkerung insgesamt | | | | | | | | | | | |
| 13 | 25-26 | 164 988 | 164 988 | 74 160 | 47 630 | 47 320 | 35 830 | 43 508 | 11 938 | | |
| 14 | 26-27 | 160 609 | 160 609 | 72 250 | 46 030 | 46 330 | 34 780 | 42 029 | 11 476 | | |
| 15 | 27-28 | 156 647 | 156 647 | 74 480 | 48 105 | 42 850 | 31 953 | 39 317 | 11 508 | | |
| 16 | 28-29 | 149 457 | 149 457 | 73 314 | 48 461 | 38 546 | 28 253 | 37 597 | 10 735 | | |
| 17 | 29-30 | 145 699 | 145 699 | 74 503 | 49 541 | 35 307 | 25 097 | 35 889 | 10 093 | | |
| 18 | Zusammen | 777 400 | 777 400 | 368 707 | 239 767 | 210 353 | 155 913 | 198 340 | 55 750 | | |
| 19 | 30-31 | 141 824 | 141 824 | 75 354 | 49 285 | 32 712 | 23 222 | 33 758 | 9 319 | | |
| 20 | 31-32 | 137 669 | 137 669 | 74 386 | 47 651 | 30 099 | 20 808 | 33 184 | 8 673 | | |
| 21 | 32-33 | 131 814 | 131 814 | 72 774 | 46 306 | 28 095 | 19 164 | 30 945 | 7 586 | | |
| 22 | 33-34 | 127 985 | 127 985 | 72 421 | 46 400 | 26 262 | 17 633 | 29 302 | 7 382 | | |
| 23 | 34-35 | 128 902 | 128 902 | 75 218 | 47 975 | 25 572 | 16 952 | 28 112 | 6 991 | | |
| 24 | Zusammen | 668 194 | 668 194 | 370 153 | 237 617 | 142 740 | 97 779 | 155 301 | 39 951 | | |
| 25 | 35-36 | 128 195 | 128 195 | 77 892 | 49 436 | 24 074 | 15 925 | 26 229 | 6 697 | | |
| 26 | 36-37 | 128 258 | 128 258 | 81 412 | 50 868 | 21 876 | 14 488 | 24 970 | 6 371 | | |
| 27 | 37-38 | 131 410 | 131 410 | 85 760 | 52 129 | 21 553 | 13 870 | 24 097 | 6 136 | | |
| 28 | 38-39 | 128 258 | 128 258 | 84 818 | 51 457 | 20 819 | 13 382 | 22 621 | 5 569 | | |
| 29 | 39-40 | 118 973 | 118 973 | 79 682 | 47 638 | 19 796 | 12 492 | 19 495 | 4 717 | | |
| 30 | Zusammen | 635 094 | 635 094 | 409 564 | 251 528 | 108 118 | 70 157 | 117 412 | 29 490 | | |
| 31 | 40-41 | 116 417 | 116 417 | 78 303 | 46 146 | 20 037 | 12 647 | 18 077 | 4 352 | | |
| 32 | 41-42 | 87 758 | 87 758 | 59 952 | 33 867 | 15 071 | 9 339 | 12 735 | 3 043 | | |
| 33 | 42-43 | 111 428 | 111 428 | 73 959 | 42 984 | 20 628 | 13 089 | 16 841 | 4 138 | | |
| 34 | 43-44 | 126 144 | 126 144 | 83 666 | 48 619 | 23 459 | 14 551 | 19 019 | 4 702 | | |
| 35 | 44-45 | 122 629 | 122 629 | 83 583 | 47 475 | 21 513 | 13 459 | 17 533 | 4 424 | | |
| 36 | Zusammen | 564 376 | 564 376 | 379 463 | 219 091 | 100 708 | 63 085 | 84 205 | 20 659 | | |
| 37 | 45-46 | 142 336 | 142 336 | 100 576 | 55 872 | 23 927 | 14 863 | 17 833 | 4 554 | | |
| 38 | 46-47 | 143 495 | 143 495 | 104 554 | 55 867 | 22 550 | 13 912 | 16 391 | 4 175 | | |
| 39 | 47-48 | 162 814 | 162 814 | 122 539 | 63 573 | 23 521 | 14 540 | 16 754 | 4 243 | | |
| 40 | 48-49 | 149 379 | 149 379 | 114 378 | 57 318 | 20 580 | 12 752 | 14 421 | 3 793 | | |
| 41 | 49-50 | 140 748 | 140 748 | 109 475 | 53 389 | 18 243 | 11 189 | 13 030 | 3 366 | | |
| 42 | Zusammen | 738 772 | 738 772 | 551 522 | 286 019 | 108 821 | 67 256 | 78 429 | 20 131 | | |
| 43 | 50-51 | 137 147 | 137 147 | 108 452 | 52 216 | 16 858 | 10 385 | 11 837 | 3 160 | | |
| 44 | 51-52 | 132 203 | 132 203 | 105 627 | 50 299 | 15 697 | 9 782 | 10 879 | 2 938 | | |
| 45 | 52-53 | 129 076 | 129 076 | 103 495 | 48 149 | 15 528 | 9 785 | 10 053 | 2 772 | | |
| 46 | 53-54 | 108 943 | 108 943 | 88 344 | 38 194 | 12 693 | 7 932 | 7 906 | 2 136 | | |
| 47 | 54-55 | 102 792 | 102 792 | 84 165 | 35 033 | 11 613 | 7 190 | 7 014 | 1 965 | | |
| 48 | Zusammen | 610 161 | 610 161 | 490 083 | 223 891 | 72 389 | 45 074 | 47 689 | 12 971 | | |
| 49 | 55-56 | 104 526 | 104 526 | 84 751 | 34 657 | 12 402 | 7 468 | 7 373 | 2 122 | | |
| 50 | 56-57 | 109 514 | 109 514 | 88 616 | 35 118 | 12 853 | 7 602 | 8 045 | 2 482 | | |
| 51 | 57-58 | 108 562 | 108 562 | 87 262 | 34 050 | 12 725 | 7 258 | 8 575 | 2 561 | | |
| 52 | 58-59 | 107 245 | 107 245 | 85 303 | 33 761 | 13 143 | 7 005 | 8 799 | 2 642 | | |
| 53 | 59-60 | 102 705 | 102 705 | 81 108 | 32 481 | 12 549 | 6 245 | 9 048 | 2 477 | | |
| 54 | Zusammen | 532 552 | 532 552 | 427 040 | 170 067 | 63 672 | 35 578 | 41 840 | 12 284 | | |
| 55 | 60-61 | 98 911 | 98 911 | 77 939 | 30 584 | 11 653 | 5 534 | 9 319 | 2 405 | | |
| 56 | 61-62 | 98 353 | 98 353 | 77 669 | 29 066 | 11 478 | 5 416 | 9 206 | 2 147 | | |
| 57 | 62-63 | 92 828 | 92 828 | 73 502 | 25 770 | 11 071 | 5 056 | 8 255 | 1 762 | | |
| 58 | 63-64 | 90 083 | 90 083 | 72 062 | 23 078 | 10 710 | 4 564 | 7 311 | 1 508 | | |
| 59 | 64-65 | 92 051 | 92 051 | 74 136 | 20 206 | 11 181 | 4 342 | 6 734 | 1 124 | | |
| 60 | Zusammen | 472 226 | 472 226 | 375 308 | 128 704 | 56 093 | 24 912 | 40 825 | 8 946 | | |
| 61 | Insgesamt | 6 529 618 | 6 286 914 | 3 957 318 | 2 018 305 | 1 316 418 | 761 856 | 1 013 178 | 239 093 | | |

1) Nur praktische Berufsausbildungen, die zwei Jahre und länger dauerten.

Beteiligung am Erwerbsleben, Geschlecht, Alter und höchstem Schulabschluß

| zwar | | | | | | | | | | Lfd. Nr. |
|---|------------------|---|----------------|---|----------------|---|----------------|---|----------------------------|-----------|
| darunter (v. Sp. 2) mit höchstem berufsbildendem Abschluß | | | | | | | | | Schüler ohne Schulabschluß | |
| zusammen | Berufsfachschule | darunter mit praktischer Berufsausbildung ¹⁾ | Fachschule | darunter mit praktischer Berufsausbildung ¹⁾ | Fachhochschule | darunter mit praktischer Berufsausbildung ¹⁾ | Hochschule | darunter mit praktischer Berufsausbildung ¹⁾ | | |
| 9 | 10 | 11 | 12 | 13 | 14 | 15 | 16 | 17 | 18 | |
| 39 621 | 14 768 | 10 116 | 13 288 | 8 896 | 6 281 | 1 827 | 5 284 | 566 | — | 13 |
| 44 446 | 14 700 | 10 004 | 13 887 | 9 355 | 7 843 | 2 356 | 8 016 | 606 | — | 14 |
| 48 260 | 14 495 | 9 774 | 14 428 | 9 892 | 8 703 | 3 129 | 10 634 | 879 | — | 15 |
| 48 890 | 13 475 | 9 036 | 14 073 | 9 499 | 9 040 | 3 310 | 12 302 | 1 001 | — | 16 |
| 48 453 | 12 312 | 8 184 | 13 983 | 9 191 | 8 844 | 3 138 | 13 314 | 1 104 | — | 17 |
| 229 670 | 69 750 | 47 114 | 69 659 | 46 833 | 40 711 | 13 760 | 49 550 | 4 156 | — | 18 |
| 47 832 | 11 481 | 7 539 | 13 547 | 9 097 | 8 781 | 3 121 | 14 023 | 1 130 | — | 19 |
| 47 049 | 10 582 | 6 863 | 12 654 | 8 367 | 8 715 | 3 167 | 15 098 | 1 258 | — | 20 |
| 45 348 | 9 897 | 6 312 | 12 027 | 8 057 | 8 264 | 3 050 | 15 160 | 1 221 | — | 21 |
| 44 708 | 9 720 | 6 316 | 11 707 | 7 935 | 8 054 | 3 391 | 15 227 | 1 305 | — | 22 |
| 44 678 | 9 988 | 6 354 | 11 864 | 8 099 | 7 564 | 3 433 | 15 262 | 1 327 | — | 23 |
| 229 615 | 51 668 | 33 384 | 61 799 | 41 555 | 41 378 | 16 162 | 74 770 | 6 241 | — | 24 |
| 44 027 | 10 073 | 6 365 | 11 980 | 8 350 | 7 100 | 3 567 | 14 874 | 1 374 | — | 25 |
| 43 286 | 9 988 | 6 332 | 11 820 | 8 315 | 6 583 | 3 484 | 14 895 | 1 638 | — | 26 |
| 43 487 | 10 241 | 6 399 | 12 022 | 8 485 | 6 666 | 3 614 | 14 558 | 1 616 | — | 27 |
| 41 920 | 9 760 | 6 120 | 11 649 | 8 252 | 6 441 | 3 550 | 14 070 | 1 588 | — | 28 |
| 37 985 | 9 209 | 5 637 | 10 705 | 7 395 | 5 709 | 3 238 | 12 362 | 1 410 | — | 29 |
| 210 705 | 49 271 | 30 853 | 58 176 | 40 797 | 32 499 | 17 453 | 70 759 | 7 626 | — | 30 |
| 36 611 | 8 962 | 5 502 | 10 494 | 7 328 | 5 792 | 3 306 | 11 363 | 1 269 | — | 31 |
| 25 991 | 6 588 | 4 024 | 7 420 | 5 098 | 4 118 | 2 274 | 7 865 | 897 | — | 32 |
| 35 024 | 8 831 | 5 400 | 9 915 | 6 792 | 5 731 | 3 321 | 10 547 | 1 215 | — | 33 |
| 40 316 | 10 261 | 6 098 | 11 300 | 7 694 | 6 719 | 4 060 | 12 036 | 1 389 | — | 34 |
| 38 353 | 10 054 | 5 908 | 10 998 | 7 495 | 6 255 | 3 786 | 11 046 | 1 366 | — | 35 |
| 176 295 | 44 696 | 26 932 | 50 127 | 34 407 | 28 615 | 16 747 | 52 857 | 6 136 | — | 36 |
| 42 270 | 11 655 | 6 821 | 12 745 | 8 726 | 6 926 | 4 202 | 10 944 | 1 310 | — | 37 |
| 40 594 | 11 710 | 6 977 | 12 378 | 8 450 | 6 409 | 3 908 | 10 097 | 1 215 | — | 38 |
| 43 589 | 13 105 | 7 731 | 13 425 | 9 303 | 6 762 | 4 098 | 10 297 | 1 248 | — | 39 |
| 38 058 | 11 593 | 6 890 | 11 915 | 8 081 | 5 957 | 3 634 | 8 593 | 1 128 | — | 40 |
| 34 786 | 10 771 | 6 342 | 10 920 | 7 408 | 5 338 | 3 293 | 7 757 | 942 | — | 41 |
| 199 297 | 58 834 | 34 761 | 61 383 | 41 968 | 31 392 | 19 135 | 47 688 | 5 843 | — | 42 |
| 32 187 | 10 153 | 6 143 | 10 170 | 6 931 | 5 000 | 3 021 | 6 864 | 940 | — | 43 |
| 29 760 | 9 293 | 5 693 | 9 516 | 6 559 | 4 650 | 2 872 | 6 301 | 838 | — | 44 |
| 27 562 | 8 671 | 5 359 | 8 853 | 6 082 | 4 295 | 2 686 | 5 743 | 851 | — | 45 |
| 21 222 | 6 733 | 4 138 | 6 725 | 4 525 | 3 239 | 1 958 | 4 525 | 650 | — | 46 |
| 18 544 | 5 936 | 3 616 | 5 771 | 3 844 | 2 874 | 1 724 | 3 963 | 593 | — | 47 |
| 129 275 | 40 786 | 24 949 | 41 035 | 27 941 | 20 058 | 12 261 | 27 396 | 3 872 | — | 48 |
| 18 432 | 5 724 | 3 542 | 5 887 | 3 832 | 2 771 | 1 623 | 4 050 | 660 | — | 49 |
| 18 757 | 5 573 | 3 397 | 5 888 | 3 898 | 2 930 | 1 752 | 4 366 | 741 | — | 50 |
| 18 740 | 5 455 | 3 408 | 5 709 | 3 762 | 3 115 | 1 791 | 4 461 | 728 | — | 51 |
| 18 667 | 5 536 | 3 398 | 5 505 | 3 471 | 3 092 | 1 730 | 4 534 | 731 | — | 52 |
| 18 315 | 5 619 | 3 258 | 5 288 | 3 183 | 3 001 | 1 499 | 4 407 | 590 | — | 53 |
| 92 911 | 27 907 | 17 003 | 28 277 | 18 146 | 14 909 | 8 395 | 21 818 | 3 450 | — | 54 |
| 17 424 | 5 346 | 3 020 | 4 954 | 2 983 | 2 761 | 1 325 | 4 363 | 504 | — | 55 |
| 17 157 | 5 331 | 2 958 | 4 806 | 2 794 | 2 687 | 1 214 | 4 333 | 440 | — | 56 |
| 15 639 | 4 906 | 2 629 | 4 356 | 2 410 | 2 482 | 1 109 | 3 895 | 360 | — | 57 |
| 14 152 | 4 471 | 2 305 | 3 951 | 2 098 | 2 249 | 1 019 | 3 481 | 314 | — | 58 |
| 12 979 | 4 240 | 2 036 | 3 586 | 1 835 | 2 033 | 831 | 3 120 | 220 | — | 59 |
| 77 351 | 24 294 | 12 948 | 21 653 | 12 120 | 12 212 | 5 498 | 19 192 | 1 838 | — | 60 |
| 1 532 456 | 469 269 | 280 413 | 455 750 | 300 922 | 234 374 | 113 503 | 373 063 | 41 117 | 242 704 | 61 |

2.2 Ausländer am Ort der Hauptwohnung im Alter von 15 bis unter 65 Jahren in Baden-Württemberg am 25. Mai 1987 nach

| Lfd. Nr. | Alter von ... bis unter ... Jahren | Ausländer am Ort der Haupt- wohnung im Alter von 15 bis unter 65 Jahren insgesamt | mit höchstem allgemeinem Schulabschluss | | | | | | | Und |
|-----------------|---------------------------------------|--|---|-----------------------|--|---|--|----------------------------------|--|-----|
| | | | zusammen | Volks- Hauptschule | darunter mit praktischer Berufsausbil- dung ¹⁾ | Realschule oder gleichwertiger Abschluß | darunter mit praktischer Berufsausbil- dung ¹⁾ | Hoch- Fachhoch- schulreife | darunter mit praktischer Berufsausbil- dung ¹⁾ | |
| | | | | | | | | | | |
| männlich | | | | | | | | | | |
| 1 | 15-16 | 7 666 | 2 314 | 2 314 | - | - | - | - | - | - |
| 2 | 16-17 | 7 444 | 4 189 | 3 635 | - | 554 | - | - | - | - |
| 3 | 17-18 | 7 099 | 5 661 | 4 692 | 130 | 869 | 10 | 100 | 5 | |
| 4 | 18-19 | 7 328 | 6 589 | 5 220 | 335 | 1 126 | 50 | 243 | 8 | |
| 5 | 19-20 | 7 169 | 6 804 | 5 122 | 1 145 | 1 109 | 162 | 573 | 17 | |
| 6 | Zusammen | 36 706 | 25 557 | 20 983 | 1 610 | 3 658 | 222 | 916 | 30 | |
| 7 | 20-21 | 7 249 | 7 013 | 5 109 | 1 562 | 1 004 | 309 | 900 | 45 | |
| 8 | 21-22 | 8 718 | 8 562 | 6 238 | 1 998 | 1 197 | 428 | 1 127 | 99 | |
| 9 | 22-23 | 9 727 | 9 727 | 6 915 | 2 042 | 1 408 | 484 | 1 404 | 158 | |
| 10 | 23-24 | 10 040 | 10 040 | 6 739 | 1 895 | 1 563 | 506 | 1 738 | 240 | |
| 11 | 24-25 | 9 594 | 9 594 | 6 253 | 1 695 | 1 479 | 441 | 1 862 | 266 | |
| 12 | Zusammen | 45 328 | 44 936 | 31 254 | 9 192 | 6 651 | 2 168 | 7 031 | 808 | |
| 13 | 25-26 | 8 531 | 8 531 | 5 534 | 1 546 | 1 215 | 425 | 1 782 | 251 | |
| 14 | 26-27 | 7 974 | 7 974 | 5 091 | 1 470 | 1 086 | 421 | 1 797 | 231 | |
| 15 | 27-28 | 8 482 | 8 482 | 5 518 | 1 558 | 1 055 | 400 | 1 909 | 294 | |
| 16 | 28-29 | 8 159 | 8 159 | 5 277 | 1 658 | 1 064 | 410 | 1 818 | 278 | |
| 17 | 29-30 | 8 362 | 8 362 | 5 602 | 1 653 | 1 056 | 395 | 1 704 | 262 | |
| 18 | Zusammen | 41 508 | 41 508 | 27 022 | 7 885 | 5 476 | 2 051 | 9 010 | 1 316 | |
| 19 | 30-31 | 8 611 | 8 611 | 5 970 | 1 647 | 1 054 | 431 | 1 587 | 247 | |
| 20 | 31-32 | 9 031 | 9 031 | 6 278 | 1 630 | 1 115 | 422 | 1 638 | 277 | |
| 21 | 32-33 | 7 801 | 7 801 | 5 345 | 1 422 | 969 | 398 | 1 487 | 257 | |
| 22 | 33-34 | 6 877 | 6 877 | 4 617 | 1 348 | 891 | 405 | 1 369 | 231 | |
| 23 | 34-35 | 7 287 | 7 287 | 4 985 | 1 555 | 927 | 460 | 1 375 | 234 | |
| 24 | Zusammen | 39 607 | 39 607 | 27 195 | 7 602 | 4 956 | 2 116 | 7 456 | 1 246 | |
| 25 | 35-36 | 7 591 | 7 591 | 5 357 | 1 758 | 936 | 473 | 1 298 | 262 | |
| 26 | 36-37 | 8 338 | 8 338 | 6 026 | 2 028 | 1 083 | 585 | 1 229 | 241 | |
| 27 | 37-38 | 9 917 | 9 917 | 7 456 | 2 511 | 1 227 | 680 | 1 234 | 262 | |
| 28 | 38-39 | 10 488 | 10 488 | 7 959 | 2 612 | 1 261 | 674 | 1 268 | 260 | |
| 29 | 39-40 | 10 694 | 10 694 | 8 181 | 2 735 | 1 334 | 762 | 1 179 | 228 | |
| 30 | Zusammen | 47 028 | 47 028 | 34 979 | 11 644 | 5 841 | 3 174 | 6 208 | 1 253 | |
| 31 | 40-41 | 10 844 | 10 844 | 8 354 | 2 781 | 1 324 | 683 | 1 166 | 217 | |
| 32 | 41-42 | 9 348 | 9 348 | 7 348 | 2 281 | 1 013 | 506 | 987 | 203 | |
| 33 | 42-43 | 9 248 | 9 248 | 7 366 | 2 311 | 926 | 490 | 956 | 195 | |
| 34 | 43-44 | 9 037 | 9 037 | 7 141 | 2 190 | 945 | 474 | 951 | 202 | |
| 35 | 44-45 | 9 126 | 9 126 | 7 409 | 2 252 | 818 | 427 | 899 | 180 | |
| 36 | Zusammen | 47 603 | 47 603 | 37 618 | 11 815 | 5 026 | 2 580 | 4 959 | 997 | |
| 37 | 45-46 | 8 972 | 8 972 | 7 285 | 2 110 | 842 | 456 | 845 | 166 | |
| 38 | 46-47 | 9 026 | 9 026 | 7 492 | 2 099 | 758 | 387 | 776 | 140 | |
| 39 | 47-48 | 9 394 | 9 394 | 7 884 | 2 138 | 728 | 386 | 782 | 164 | |
| 40 | 48-49 | 8 290 | 8 290 | 6 953 | 1 767 | 662 | 340 | 675 | 138 | |
| 41 | 49-50 | 7 807 | 7 807 | 6 610 | 1 644 | 543 | 241 | 654 | 133 | |
| 42 | Zusammen | 43 489 | 43 489 | 36 224 | 9 758 | 3 533 | 1 810 | 3 732 | 741 | |
| 43 | 50-51 | 7 340 | 7 340 | 6 169 | 1 655 | 572 | 284 | 599 | 132 | |
| 44 | 51-52 | 6 606 | 6 606 | 5 610 | 1 485 | 498 | 251 | 498 | 104 | |
| 45 | 52-53 | 6 247 | 6 247 | 5 298 | 1 282 | 488 | 249 | 461 | 101 | |
| 46 | 53-54 | 6 493 | 6 493 | 5 634 | 1 317 | 417 | 188 | 442 | 87 | |
| 47 | 54-55 | 5 644 | 5 644 | 4 881 | 1 112 | 380 | 181 | 383 | 83 | |
| 48 | Zusammen | 32 330 | 32 330 | 27 592 | 6 851 | 2 355 | 1 153 | 2 383 | 507 | |

1) Nur praktische Berufsausbildungen, die zwei Jahre und länger dauerten.

Geschlecht, Alter und höchstem Schulabschluß

| zwar | | | | | | | | | | Lfd. Nr. |
|---|------------------|---|------------|---|----------------|---|------------|---|----------------------------|----------|
| darunter (v. Sp. 2) mit höchstem berufsbildendem Abschluß | | | | | | | | | Schüler ohne Schulabschluß | |
| zusammen | Berufsfachschule | darunter mit praktischer Berufsausbildung ¹⁾ | Fachschule | darunter mit praktischer Berufsausbildung ¹⁾ | Fachhochschule | darunter mit praktischer Berufsausbildung ¹⁾ | Hochschule | darunter mit praktischer Berufsausbildung ¹⁾ | | |
| 9 | 10 | 11 | 12 | 13 | 14 | 15 | 16 | 17 | 18 | |

männlich

| | | | | | | | | | | |
|--------------|--------------|--------------|--------------|--------------|--------------|------------|--------------|------------|---------------|-----------|
| — | — | — | — | — | — | — | — | — | 5 352 | 1 |
| 172 | 172 | — | — | — | — | — | — | — | 3 255 | 2 |
| 373 | 373 | 13 | — | — | — | — | — | — | 1 438 | 3 |
| 507 | 348 | 36 | 159 | 24 | — | — | — | — | 739 | 4 |
| 612 | 406 | 131 | 206 | 75 | — | — | — | — | 365 | 5 |
| 1 664 | 1 299 | 180 | 365 | 99 | — | — | — | — | 11 149 | 6 |
| 657 | 375 | 169 | 184 | 97 | 98 | 34 | — | — | 236 | 7 |
| 851 | 458 | 219 | 228 | 131 | 75 | 8 | 90 | 18 | 156 | 8 |
| 979 | 489 | 224 | 242 | 148 | 119 | 22 | 129 | 28 | — | 9 |
| 1 106 | 464 | 238 | 288 | 150 | 149 | 32 | 205 | 30 | — | 10 |
| 1 154 | 443 | 205 | 290 | 159 | 184 | 25 | 237 | 32 | — | 11 |
| 4 747 | 2 229 | 1 055 | 1 232 | 685 | 625 | 121 | 661 | 108 | 392 | 12 |
| 1 204 | 409 | 205 | 311 | 151 | 216 | 47 | 268 | 18 | — | 13 |
| 1 171 | 323 | 172 | 261 | 142 | 239 | 46 | 348 | 21 | — | 14 |
| 1 411 | 339 | 166 | 338 | 189 | 281 | 62 | 453 | 40 | — | 15 |
| 1 508 | 342 | 176 | 340 | 188 | 312 | 72 | 514 | 38 | — | 16 |
| 1 516 | 344 | 187 | 343 | 196 | 284 | 59 | 545 | 27 | — | 17 |
| 6 810 | 1 757 | 906 | 1 593 | 866 | 1 332 | 286 | 2 128 | 144 | — | 18 |
| 1 548 | 318 | 168 | 341 | 184 | 308 | 60 | 581 | 27 | — | 19 |
| 1 581 | 312 | 152 | 317 | 162 | 306 | 64 | 646 | 39 | — | 20 |
| 1 511 | 292 | 140 | 317 | 165 | 308 | 67 | 594 | 50 | — | 21 |
| 1 496 | 289 | 161 | 330 | 178 | 301 | 66 | 576 | 33 | — | 22 |
| 1 525 | 300 | 148 | 324 | 186 | 330 | 59 | 571 | 34 | — | 23 |
| 7 661 | 1 511 | 769 | 1 629 | 875 | 1 553 | 316 | 2 968 | 183 | — | 24 |
| 1 552 | 336 | 164 | 344 | 172 | 293 | 75 | 579 | 48 | — | 25 |
| 1 593 | 387 | 206 | 370 | 203 | 287 | 72 | 549 | 36 | — | 26 |
| 1 744 | 454 | 235 | 464 | 270 | 321 | 82 | 505 | 38 | — | 27 |
| 1 803 | 475 | 233 | 450 | 261 | 331 | 87 | 547 | 42 | — | 28 |
| 1 808 | 528 | 314 | 457 | 249 | 325 | 80 | 498 | 29 | — | 29 |
| 8 500 | 2 180 | 1 152 | 2 085 | 1 155 | 1 557 | 396 | 2 678 | 193 | — | 30 |
| 1 779 | 521 | 274 | 442 | 241 | 297 | 76 | 519 | 42 | — | 31 |
| 1 509 | 433 | 241 | 378 | 201 | 270 | 68 | 428 | 38 | — | 32 |
| 1 410 | 369 | 204 | 363 | 207 | 266 | 80 | 412 | 31 | — | 33 |
| 1 400 | 334 | 200 | 366 | 225 | 280 | 72 | 420 | 42 | — | 34 |
| 1 341 | 341 | 183 | 325 | 169 | 267 | 78 | 408 | 39 | — | 35 |
| 7 439 | 1 998 | 1 102 | 1 874 | 1 043 | 1 380 | 374 | 2 187 | 192 | — | 36 |
| 1 256 | 311 | 166 | 337 | 206 | 220 | 67 | 388 | 26 | — | 37 |
| 1 183 | 294 | 168 | 321 | 170 | 228 | 63 | 340 | 22 | — | 38 |
| 1 164 | 326 | 190 | 272 | 162 | 242 | 69 | 324 | 26 | — | 39 |
| 986 | 266 | 150 | 259 | 141 | 197 | 55 | 264 | 27 | — | 40 |
| 895 | 260 | 136 | 227 | 122 | 145 | 37 | 263 | 21 | — | 41 |
| 5 484 | 1 457 | 810 | 1 416 | 801 | 1 032 | 291 | 1 579 | 122 | — | 42 |
| 867 | 234 | 132 | 205 | 119 | 181 | 46 | 247 | 38 | — | 43 |
| 714 | 215 | 130 | 164 | 91 | 113 | 30 | 222 | 16 | — | 44 |
| 652 | 160 | 87 | 165 | 95 | 131 | 45 | 196 | 16 | — | 45 |
| 638 | 183 | 100 | 169 | 99 | 107 | 27 | 179 | 17 | — | 46 |
| 540 | 158 | 90 | 111 | 65 | 111 | 41 | 160 | 15 | — | 47 |
| 3 411 | 950 | 539 | 814 | 469 | 643 | 189 | 1 004 | 102 | — | 48 |

Noch: 2.2 Ausländer am Ort der Hauptwohnung im Alter von 15 bis unter 65 Jahren in Baden-Württemberg am 25. Mai 1987 nach

| Lfd. Nr. | Alter von ... bis unter ... Jahren | Ausländer am Ort der Haupt- wohnung im Alter von 15 bis unter 65 Jahren insgesamt | mit höchstem allgemeinem Schulabschluß | | | | | | | Und |
|----------------|---------------------------------------|--|--|-----------------------|--|---|--|----------------------------------|--|-----|
| | | | zusammen | Volks- Hauptschule | darunter mit praktischer Berufsausbil- dung ¹⁾ | Realschule oder gleichwertiger Abschluß | darunter mit praktischer Berufsausbil- dung ¹⁾ | Hoch- Fachhoch- schulreife | darunter mit praktischer Berufsausbil- dung ¹⁾ | |
| | | | | | | | | | | 1 |
| noch: männlich | | | | | | | | | | |
| 49 | 55-56 | 4 954 | 4 954 | 4 247 | 1 008 | 342 | 142 | 365 | 64 | |
| 50 | 56-57 | 4 369 | 4 369 | 3 747 | 885 | 291 | 129 | 331 | 53 | |
| 51 | 57-58 | 3 959 | 3 959 | 3 371 | 725 | 254 | 116 | 334 | 64 | |
| 52 | 58-59 | 3 380 | 3 380 | 2 875 | 577 | 229 | 89 | 276 | 44 | |
| 53 | 59-60 | 2 959 | 2 959 | 2 475 | 502 | 217 | 76 | 267 | 41 | |
| 54 | Zusammen | 19 621 | 19 621 | 16 715 | 3 697 | 1 333 | 552 | 1 573 | 266 | |
| 55 | 60-61 | 2 480 | 2 480 | 2 076 | 396 | 176 | 53 | 228 | 44 | |
| 56 | 61-62 | 2 108 | 2 108 | 1 737 | 331 | 169 | 63 | 202 | 30 | |
| 57 | 62-63 | 1 804 | 1 804 | 1 447 | 283 | 146 | 58 | 211 | 35 | |
| 58 | 63-64 | 1 550 | 1 550 | 1 265 | 249 | 116 | 41 | 169 | 24 | |
| 59 | 64-65 | 1 310 | 1 310 | 1 019 | 197 | 119 | 38 | 172 | 23 | |
| 60 | Zusammen | 9 252 | 9 252 | 7 544 | 1 456 | 726 | 253 | 982 | 156 | |
| 61 | Zusammen | 362 472 | 350 931 | 267 126 | 71 510 | 39 555 | 16 079 | 44 250 | 7 320 | |
| weiblich | | | | | | | | | | |
| 1 | 15-16 | 7 060 | 2 199 | 2 199 | - | - | - | - | - | |
| 2 | 16-17 | 6 762 | 3 839 | 3 218 | - | 621 | - | - | - | |
| 3 | 17-18 | 6 429 | 5 001 | 3 893 | 111 | 997 | 8 | 111 | 3 | |
| 4 | 18-19 | 6 353 | 5 725 | 4 178 | 237 | 1 282 | 55 | 265 | 2 | |
| 5 | 19-20 | 6 448 | 6 108 | 4 074 | 638 | 1 405 | 224 | 629 | 20 | |
| 6 | Zusammen | 33 052 | 22 872 | 17 562 | 986 | 4 305 | 287 | 1 005 | 25 | |
| 7 | 20-21 | 6 295 | 6 142 | 3 967 | 813 | 1 255 | 346 | 920 | 42 | |
| 8 | 21-22 | 7 081 | 6 967 | 4 599 | 902 | 1 198 | 410 | 1 170 | 70 | |
| 9 | 22-23 | 7 179 | 7 179 | 4 806 | 920 | 1 188 | 422 | 1 185 | 122 | |
| 10 | 23-24 | 6 979 | 6 979 | 4 568 | 771 | 1 176 | 424 | 1 235 | 134 | |
| 11 | 24-25 | 6 852 | 6 852 | 4 587 | 709 | 1 030 | 373 | 1 235 | 129 | |
| 12 | Zusammen | 34 386 | 34 119 | 22 527 | 4 115 | 5 847 | 1 975 | 5 745 | 497 | |
| 13 | 25-26 | 6 705 | 6 705 | 4 553 | 648 | 965 | 317 | 1 187 | 125 | |
| 14 | 26-27 | 6 681 | 6 681 | 4 471 | 596 | 958 | 307 | 1 252 | 170 | |
| 15 | 27-28 | 7 091 | 7 091 | 4 844 | 671 | 913 | 283 | 1 334 | 173 | |
| 16 | 28-29 | 6 652 | 6 652 | 4 536 | 668 | 882 | 286 | 1 234 | 146 | |
| 17 | 29-30 | 6 611 | 6 611 | 4 521 | 657 | 848 | 256 | 1 242 | 154 | |
| 18 | Zusammen | 33 740 | 33 740 | 22 925 | 3 240 | 4 566 | 1 449 | 6 249 | 768 | |
| 19 | 30-31 | 6 661 | 6 661 | 4 822 | 668 | 772 | 296 | 1 067 | 147 | |
| 20 | 31-32 | 7 530 | 7 530 | 5 555 | 744 | 809 | 272 | 1 166 | 171 | |
| 21 | 32-33 | 7 980 | 7 980 | 5 915 | 789 | 877 | 321 | 1 188 | 175 | |
| 22 | 33-34 | 7 952 | 7 952 | 5 951 | 758 | 889 | 317 | 1 112 | 176 | |
| 23 | 34-35 | 8 643 | 8 643 | 6 567 | 865 | 928 | 335 | 1 148 | 160 | |
| 24 | Zusammen | 38 766 | 38 766 | 28 810 | 3 824 | 4 275 | 1 541 | 5 681 | 829 | |
| 25 | 35-36 | 8 284 | 8 284 | 6 292 | 838 | 940 | 344 | 1 052 | 167 | |
| 26 | 36-37 | 8 742 | 8 742 | 6 692 | 908 | 942 | 388 | 1 108 | 148 | |
| 27 | 37-38 | 9 254 | 9 254 | 7 127 | 923 | 1 056 | 405 | 1 071 | 153 | |
| 28 | 38-39 | 8 418 | 8 418 | 6 426 | 803 | 955 | 378 | 1 037 | 157 | |
| 29 | 39-40 | 7 969 | 7 969 | 6 002 | 730 | 983 | 356 | 984 | 123 | |
| 30 | Zusammen | 42 667 | 42 667 | 32 539 | 4 202 | 4 876 | 1 871 | 5 252 | 748 | |
| 31 | 40-41 | 7 385 | 7 385 | 5 618 | 637 | 868 | 326 | 899 | 135 | |
| 32 | 41-42 | 6 268 | 6 268 | 4 770 | 538 | 687 | 250 | 811 | 107 | |
| 33 | 42-43 | 6 189 | 6 189 | 4 817 | 494 | 691 | 272 | 681 | 96 | |
| 34 | 43-44 | 5 843 | 5 843 | 4 602 | 550 | 610 | 212 | 631 | 96 | |
| 35 | 44-45 | 5 289 | 5 289 | 4 159 | 473 | 593 | 205 | 537 | 71 | |
| 36 | Zusammen | 30 974 | 30 974 | 23 966 | 2 692 | 3 449 | 1 265 | 3 559 | 505 | |

1) Nur praktische Berufsausbildungen, die zwei Jahre und länger dauerten.

Geschlecht, Alter und höchstem Schulabschluß

zwar

| darunter (v. Sp. 2) mit höchstem berufsbildendem Abschluß | | | | | | | | | | Schüler ohne Schulabschluß | Lfd. Nr. |
|---|------------------|---|---------------|---|----------------|---|---------------|---|---------------|----------------------------|----------|
| zusammen | Berufsfachschule | darunter mit praktischer Berufsausbildung ¹⁾ | Fachschule | darunter mit praktischer Berufsausbildung ¹⁾ | Fachhochschule | darunter mit praktischer Berufsausbildung ¹⁾ | Hochschule | darunter mit praktischer Berufsausbildung ¹⁾ | 18 | | |
| 9 | 10 | 11 | 12 | 13 | 14 | 15 | 16 | 17 | 18 | | |
| 487 | 116 | 62 | 108 | 58 | 112 | 26 | 151 | 15 | — | 49 | |
| 452 | 114 | 62 | 106 | 49 | 87 | 20 | 145 | 5 | — | 50 | |
| 423 | 89 | 51 | 94 | 50 | 101 | 22 | 139 | 12 | — | 51 | |
| 360 | 82 | 53 | 79 | 31 | 64 | 23 | 135 | 11 | — | 52 | |
| 331 | 80 | 45 | 68 | 33 | 70 | 18 | 113 | 4 | — | 53 | |
| 2 053 | 481 | 273 | 455 | 221 | 434 | 109 | 683 | 47 | — | 54 | |
| 265 | 63 | 36 | 63 | 31 | 44 | 10 | 95 | 9 | — | 55 | |
| 237 | 50 | 30 | 45 | 29 | 58 | 14 | 84 | 5 | — | 56 | |
| 229 | 34 | 14 | 50 | 30 | 55 | 11 | 90 | 10 | — | 57 | |
| 186 | 28 | 15 | 45 | 21 | 35 | 7 | 78 | 8 | — | 58 | |
| 192 | 39 | 18 | 34 | 14 | 40 | 10 | 79 | 2 | — | 59 | |
| 1 109 | 214 | 113 | 237 | 125 | 232 | 52 | 426 | 34 | — | 60 | |
| 48 878 | 14 076 | 6 899 | 11 700 | 6 339 | 8 788 | 2 134 | 14 314 | 1 125 | 11 541 | 61 | |
| weiblich | | | | | | | | | | | |
| — | — | — | — | — | — | — | — | — | 4 861 | 1 | |
| 158 | 158 | — | — | — | — | — | — | — | 2 923 | 2 | |
| 322 | 322 | 8 | — | — | — | — | — | — | 1 428 | 3 | |
| 533 | 367 | 20 | 166 | 19 | — | — | — | — | 628 | 4 | |
| 611 | 408 | 86 | 203 | 48 | — | — | — | — | 340 | 5 | |
| 1 624 | 1 255 | 114 | 369 | 67 | — | — | — | — | 10 180 | 6 | |
| 686 | 385 | 112 | 216 | 75 | 85 | 19 | — | — | 153 | 7 | |
| 865 | 421 | 145 | 242 | 91 | 73 | 10 | 129 | 18 | 114 | 8 | |
| 932 | 424 | 151 | 268 | 111 | 85 | 15 | 155 | 19 | — | 9 | |
| 959 | 376 | 142 | 264 | 103 | 93 | 14 | 226 | 21 | — | 10 | |
| 965 | 322 | 126 | 249 | 93 | 116 | 19 | 278 | 10 | — | 11 | |
| 4 407 | 1 928 | 676 | 1 239 | 473 | 452 | 77 | 788 | 68 | 267 | 12 | |
| 939 | 296 | 102 | 218 | 62 | 110 | 20 | 315 | 21 | — | 13 | |
| 1 022 | 267 | 93 | 270 | 98 | 132 | 19 | 353 | 21 | — | 14 | |
| 1 108 | 272 | 90 | 250 | 101 | 147 | 27 | 439 | 22 | — | 15 | |
| 1 078 | 272 | 102 | 227 | 73 | 134 | 18 | 445 | 25 | — | 16 | |
| 1 123 | 226 | 83 | 251 | 94 | 139 | 22 | 507 | 30 | — | 17 | |
| 5 270 | 1 333 | 470 | 1 216 | 428 | 662 | 106 | 2 059 | 119 | — | 18 | |
| 1 120 | 270 | 105 | 250 | 89 | 126 | 22 | 474 | 25 | — | 19 | |
| 1 165 | 274 | 112 | 254 | 96 | 130 | 17 | 507 | 29 | — | 20 | |
| 1 261 | 293 | 116 | 299 | 116 | 144 | 19 | 525 | 29 | — | 21 | |
| 1 223 | 286 | 113 | 292 | 110 | 148 | 22 | 497 | 42 | — | 22 | |
| 1 284 | 343 | 111 | 301 | 115 | 130 | 14 | 510 | 23 | — | 23 | |
| 6 053 | 1 466 | 557 | 1 396 | 526 | 678 | 94 | 2 513 | 148 | — | 24 | |
| 1 212 | 306 | 125 | 311 | 119 | 142 | 25 | 453 | 29 | — | 25 | |
| 1 344 | 338 | 129 | 354 | 146 | 138 | 25 | 514 | 24 | — | 26 | |
| 1 320 | 352 | 142 | 377 | 130 | 130 | 31 | 461 | 16 | — | 27 | |
| 1 199 | 283 | 108 | 339 | 128 | 156 | 19 | 421 | 30 | — | 28 | |
| 1 174 | 311 | 124 | 318 | 116 | 109 | 19 | 436 | 15 | — | 29 | |
| 6 249 | 1 590 | 628 | 1 699 | 639 | 675 | 119 | 2 285 | 114 | — | 30 | |
| 1 094 | 270 | 105 | 311 | 119 | 108 | 16 | 405 | 21 | — | 31 | |
| 916 | 190 | 75 | 226 | 73 | 119 | 18 | 381 | 17 | — | 32 | |
| 818 | 218 | 77 | 220 | 66 | 102 | 21 | 278 | 15 | — | 33 | |
| 784 | 203 | 70 | 208 | 83 | 78 | 11 | 295 | 23 | — | 34 | |
| 678 | 189 | 66 | 171 | 58 | 60 | 7 | 258 | 12 | — | 35 | |
| 4 290 | 1 070 | 393 | 1 136 | 399 | 467 | 73 | 1 617 | 88 | — | 36 | |

Noch: 2.2 Ausländer am Ort der Hauptwohnung im Alter von 15 bis unter 65 Jahren in Baden-Württemberg am 25. Mai 1987 nach

| Lfd. Nr. | Alter von ... bis unter ... Jahren | Ausländer am Ort der Haupt- wohnung im Alter von 15 bis unter 65 Jahren insgesamt | mit höchstem allgemeinem Schulabschluß | | | | | | | Und |
|------------------|---------------------------------------|--|--|-----------------------|--|---|--|----------------------------------|--|-----|
| | | | zusammen | Volks- Hauptschule | darunter mit praktischer Berufsausbil- dung ¹⁾ | Realschule oder gleichwertiger Abschluß | darunter mit praktischer Berufsausbil- dung ¹⁾ | Hoch- Fachhoch- schulreife | darunter mit praktischer Berufsausbil- dung ¹⁾ | |
| | | | | | | | | | | |
| noch: weiblich | | | | | | | | | | |
| 37 | 45-46 | 5 119 | 5 119 | 4 120 | 444 | 502 | 186 | 497 | 65 | |
| 38 | 46-47 | 4 965 | 4 965 | 4 088 | 364 | 469 | 168 | 408 | 49 | |
| 39 | 47-48 | 5 033 | 5 033 | 4 200 | 418 | 436 | 137 | 397 | 51 | |
| 40 | 48-49 | 4 468 | 4 468 | 3 772 | 308 | 383 | 131 | 313 | 48 | |
| 41 | 49-50 | 4 295 | 4 295 | 3 626 | 295 | 374 | 105 | 295 | 49 | |
| 42 | Zusammen | 23 880 | 23 880 | 19 806 | 1 829 | 2 164 | 727 | 1 910 | 262 | |
| 43 | 50-51 | 4 030 | 4 030 | 3 434 | 254 | 321 | 92 | 275 | 36 | |
| 44 | 51-52 | 3 730 | 3 730 | 3 223 | 237 | 271 | 84 | 236 | 27 | |
| 45 | 52-53 | 3 446 | 3 446 | 2 979 | 242 | 283 | 101 | 184 | 26 | |
| 46 | 53-54 | 3 314 | 3 314 | 2 882 | 208 | 250 | 77 | 182 | 23 | |
| 47 | 54-55 | 3 055 | 3 055 | 2 682 | 171 | 205 | 55 | 168 | 21 | |
| 48 | Zusammen | 17 575 | 17 575 | 15 200 | 1 112 | 1 330 | 409 | 1 045 | 133 | |
| 49 | 55-56 | 2 651 | 2 651 | 2 301 | 178 | 207 | 52 | 143 | 27 | |
| 50 | 56-57 | 2 514 | 2 514 | 2 188 | 149 | 201 | 48 | 125 | 25 | |
| 51 | 57-58 | 2 317 | 2 317 | 1 998 | 117 | 172 | 48 | 147 | 16 | |
| 52 | 58-59 | 1 954 | 1 954 | 1 686 | 140 | 156 | 40 | 112 | 14 | |
| 53 | 59-60 | 1 788 | 1 788 | 1 494 | 118 | 155 | 49 | 139 | 17 | |
| 54 | Zusammen | 11 224 | 11 224 | 9 667 | 702 | 891 | 237 | 666 | 99 | |
| 55 | 60-61 | 1 646 | 1 646 | 1 390 | 129 | 160 | 46 | 96 | 8 | |
| 56 | 61-62 | 1 382 | 1 382 | 1 125 | 111 | 138 | 33 | 119 | 13 | |
| 57 | 62-63 | 1 204 | 1 204 | 996 | 90 | 123 | 31 | 85 | 7 | |
| 58 | 63-64 | 1 105 | 1 105 | 872 | 92 | 144 | 34 | 89 | 14 | |
| 59 | 64-65 | 1 000 | 1 000 | 798 | 69 | 120 | 20 | 82 | 8 | |
| 60 | Zusammen | 6 337 | 6 337 | 5 181 | 491 | 685 | 164 | 471 | 50 | |
| 61 | Zusammen | 272 601 | 262 154 | 198 183 | 23 193 | 32 388 | 9 925 | 31 583 | 3 916 | |
| Insgesamt | | | | | | | | | | |
| 1 | 15-16 | 14 726 | 4 513 | 4 513 | - | - | - | - | - | |
| 2 | 16-17 | 14 206 | 8 028 | 6 853 | - | 1 175 | - | - | - | |
| 3 | 17-18 | 13 528 | 10 662 | 8 585 | 241 | 1 866 | 18 | 211 | 8 | |
| 4 | 18-19 | 13 681 | 12 314 | 9 398 | 572 | 2 408 | 105 | 508 | 10 | |
| 5 | 19-20 | 13 617 | 12 912 | 9 196 | 1 783 | 2 514 | 386 | 1 202 | 37 | |
| 6 | Zusammen | 69 758 | 48 429 | 38 545 | 2 596 | 7 963 | 509 | 1 921 | 55 | |
| 7 | 20-21 | 13 544 | 13 155 | 9 076 | 2 375 | 2 259 | 655 | 1 820 | 87 | |
| 8 | 21-22 | 15 799 | 15 529 | 10 837 | 2 900 | 2 395 | 838 | 2 297 | 169 | |
| 9 | 22-23 | 16 906 | 16 906 | 11 721 | 2 962 | 2 596 | 906 | 2 589 | 280 | |
| 10 | 23-24 | 17 019 | 17 019 | 11 307 | 2 666 | 2 739 | 930 | 2 973 | 374 | |
| 11 | 24-25 | 16 446 | 16 446 | 10 840 | 2 404 | 2 509 | 814 | 3 097 | 395 | |
| 12 | Zusammen | 79 714 | 79 055 | 53 781 | 13 307 | 12 498 | 4 143 | 12 776 | 1 305 | |
| 13 | 25-26 | 15 236 | 15 236 | 10 087 | 2 194 | 2 180 | 742 | 2 969 | 376 | |
| 14 | 26-27 | 14 655 | 14 655 | 9 562 | 2 066 | 2 044 | 728 | 3 049 | 401 | |
| 15 | 27-28 | 15 573 | 15 573 | 10 362 | 2 229 | 1 968 | 683 | 3 243 | 467 | |
| 16 | 28-29 | 14 811 | 14 811 | 9 813 | 2 326 | 1 946 | 696 | 3 052 | 424 | |
| 17 | 29-30 | 14 973 | 14 973 | 10 123 | 2 310 | 1 904 | 651 | 2 946 | 416 | |
| 18 | Zusammen | 75 248 | 75 248 | 49 947 | 11 125 | 10 042 | 3 500 | 15 259 | 2 084 | |
| 19 | 30-31 | 15 272 | 15 272 | 10 792 | 2 315 | 1 826 | 727 | 2 654 | 394 | |
| 20 | 31-32 | 16 561 | 16 561 | 11 833 | 2 374 | 1 924 | 694 | 2 804 | 448 | |
| 21 | 32-33 | 15 781 | 15 781 | 11 260 | 2 211 | 1 846 | 719 | 2 675 | 432 | |
| 22 | 33-34 | 14 829 | 14 829 | 10 568 | 2 106 | 1 780 | 722 | 2 481 | 407 | |
| 23 | 34-35 | 15 930 | 15 930 | 11 552 | 2 420 | 1 855 | 795 | 2 523 | 394 | |
| 24 | Zusammen | 78 373 | 78 373 | 56 005 | 11 426 | 9 231 | 3 657 | 13 137 | 2 075 | |

1) Nur praktische Berufsausbildungen, die zwei Jahre und länger dauerten.

Geschlecht, Alter und höchstem Schulabschluß

| zwar | | | | | | | | | | Lfd. Nr. |
|---|------------------|---|--------------|---|----------------|---|---------------|---|----------------------------|----------------------------|
| darunter (v. Sp. 2) mit höchstem berufsbildendem Abschluß | | | | | | | | | Schüler ohne Schulabschluß | |
| zusammen | Berufsfachschule | darunter mit praktischer Berufsausbildung ¹⁾ | Fachschule | darunter mit praktischer Berufsausbildung ¹⁾ | Fachhochschule | darunter mit praktischer Berufsausbildung ¹⁾ | Hochschule | darunter mit praktischer Berufsausbildung ¹⁾ | | Schüler ohne Schulabschluß |
| 9 | 10 | 11 | 12 | 13 | 14 | 15 | 16 | 17 | 18 | |
| 632 | 170 | 70 | 165 | 60 | 66 | 10 | 231 | 13 | — | 37 |
| 518 | 159 | 53 | 134 | 42 | 51 | 4 | 174 | 10 | — | 38 |
| 500 | 130 | 40 | 150 | 51 | 50 | 8 | 170 | 9 | — | 39 |
| 372 | 103 | 35 | 117 | 46 | 36 | 7 | 116 | 9 | — | 40 |
| 378 | 113 | 51 | 102 | 42 | 31 | 5 | 132 | 10 | — | 41 |
| 2 400 | 675 | 249 | 668 | 241 | 234 | 34 | 823 | 51 | — | 42 |
| 340 | 92 | 21 | 88 | 29 | 32 | 9 | 128 | 6 | — | 43 |
| 258 | 75 | 36 | 72 | 18 | 28 | 5 | 83 | 1 | — | 44 |
| 238 | 72 | 29 | 69 | 24 | 25 | 3 | 72 | 2 | — | 45 |
| 214 | 65 | 28 | 57 | 22 | 18 | 3 | 74 | 2 | — | 46 |
| 211 | 72 | 19 | 50 | 19 | 19 | 4 | 70 | 4 | — | 47 |
| 1 261 | 376 | 133 | 336 | 112 | 122 | 24 | 427 | 15 | — | 48 |
| 178 | 58 | 21 | 50 | 17 | 17 | 2 | 53 | 4 | — | 49 |
| 168 | 55 | 17 | 48 | 13 | 13 | 3 | 52 | 4 | — | 50 |
| 143 | 42 | 18 | 37 | 16 | 11 | 1 | 53 | 2 | — | 51 |
| 124 | 45 | 15 | 20 | 6 | 12 | 3 | 47 | 3 | — | 52 |
| 147 | 35 | 14 | 43 | 13 | 12 | 4 | 57 | 5 | — | 53 |
| 760 | 235 | 85 | 198 | 65 | 65 | 13 | 262 | 18 | — | 54 |
| 130 | 42 | 11 | 32 | 12 | 19 | 3 | 37 | 3 | — | 55 |
| 131 | 30 | 14 | 35 | 10 | 13 | 3 | 53 | 5 | — | 56 |
| 107 | 34 | 8 | 33 | 12 | 9 | 1 | 31 | — | — | 57 |
| 103 | 38 | 12 | 26 | 10 | 7 | 1 | 32 | 4 | — | 58 |
| 89 | 23 | 5 | 30 | 9 | 10 | 2 | 26 | — | — | 59 |
| 560 | 167 | 50 | 156 | 53 | 58 | 10 | 179 | 12 | — | 60 |
| 32 874 | 10 095 | 3 355 | 8 413 | 3 003 | 3 413 | 550 | 10 953 | 633 | 10 447 | 61 |
| Insgesamt | | | | | | | | | | |
| — | — | — | — | — | — | — | — | — | 10 213 | 1 |
| 330 | 330 | — | — | — | — | — | — | — | 6 178 | 2 |
| 695 | 695 | 21 | — | — | — | — | — | — | 2 866 | 3 |
| 1 040 | 715 | 56 | 325 | 43 | — | — | — | — | 1 367 | 4 |
| 1 223 | 814 | 217 | 409 | 123 | — | — | — | — | 705 | 5 |
| 3 288 | 2 554 | 294 | 734 | 166 | — | — | — | — | 21 329 | 6 |
| 1 343 | 760 | 281 | 400 | 172 | 183 | 53 | — | — | 389 | 7 |
| 1 716 | 879 | 364 | 470 | 222 | 148 | 18 | 219 | 36 | 270 | 8 |
| 1 911 | 913 | 375 | 510 | 259 | 204 | 37 | 284 | 47 | — | 9 |
| 2 065 | 840 | 380 | 552 | 253 | 242 | 46 | 431 | 51 | — | 10 |
| 2 119 | 765 | 331 | 539 | 252 | 300 | 44 | 515 | 42 | — | 11 |
| 9 154 | 4 157 | 1 731 | 2 471 | 1 158 | 1 077 | 198 | 1 449 | 176 | 659 | 12 |
| 2 143 | 705 | 307 | 529 | 213 | 326 | 67 | 583 | 39 | — | 13 |
| 2 193 | 590 | 265 | 531 | 240 | 371 | 65 | 701 | 42 | — | 14 |
| 2 519 | 611 | 256 | 588 | 290 | 428 | 89 | 892 | 62 | — | 15 |
| 2 586 | 614 | 278 | 567 | 261 | 446 | 90 | 959 | 63 | — | 16 |
| 2 639 | 570 | 270 | 594 | 290 | 423 | 81 | 1 052 | 57 | — | 17 |
| 12 080 | 3 090 | 1 376 | 2 809 | 1 294 | 1 994 | 392 | 4 187 | 263 | — | 18 |
| 2 668 | 588 | 273 | 591 | 273 | 434 | 82 | 1 055 | 52 | — | 19 |
| 2 746 | 586 | 264 | 571 | 258 | 436 | 81 | 1 153 | 68 | — | 20 |
| 2 772 | 585 | 256 | 616 | 281 | 452 | 86 | 1 119 | 79 | — | 21 |
| 2 719 | 575 | 274 | 622 | 288 | 449 | 88 | 1 073 | 75 | — | 22 |
| 2 809 | 643 | 259 | 625 | 301 | 460 | 73 | 1 081 | 57 | — | 23 |
| 13 714 | 2 977 | 1 326 | 3 025 | 1 401 | 2 231 | 410 | 5 481 | 331 | — | 24 |

Noch: 2.2 Ausländer am Ort der Hauptwohnung im Alter von 15 bis unter 65 Jahren in Baden-Württemberg am 25. Mai 1987 nach

| Lfd. Nr. | Alter von ... bis unter ... Jahren | Ausländer am Ort der Haupt- wohnung im Alter von 15 bis unter 65 Jahren insgesamt | mit höchstem allgemeinem Schulabschluß | | | | | | | Und |
|-----------------|---------------------------------------|--|--|-----------------------|--|---|--|----------------------------------|--|-----|
| | | | zusammen | Volks- Hauptschule | darunter mit praktischer Berufsausbil- dung ¹⁾ | Realschule oder gleichwertiger Abschluß | darunter mit praktischer Berufsausbil- dung ¹⁾ | Hoch- Fachhoch- schulreife | darunter mit praktischer Berufsausbil- dung ¹⁾ | |
| | | | | | | | | | | 1 |
| noch: insgesamt | | | | | | | | | | |
| 25 | 35-36 | 15 875 | 15 875 | 11 649 | 2 596 | 1 876 | 817 | 2 350 | 429 | |
| 26 | 36-37 | 17 080 | 17 080 | 12 718 | 2 936 | 2 025 | 973 | 2 337 | 389 | |
| 27 | 37-38 | 19 171 | 19 171 | 14 583 | 3 434 | 2 283 | 1 085 | 2 305 | 415 | |
| 28 | 38-39 | 18 906 | 18 906 | 14 385 | 3 415 | 2 216 | 1 052 | 2 305 | 417 | |
| 29 | 39-40 | 18 663 | 18 663 | 14 183 | 3 465 | 2 317 | 1 118 | 2 163 | 351 | |
| 30 | Zusammen | 89 695 | 89 695 | 67 518 | 15 846 | 10 717 | 5 045 | 11 460 | 2 001 | |
| 31 | 40-41 | 18 229 | 18 229 | 13 972 | 3 418 | 2 192 | 1 009 | 2 065 | 352 | |
| 32 | 41-42 | 15 616 | 15 616 | 12 118 | 2 819 | 1 700 | 756 | 1 798 | 310 | |
| 33 | 42-43 | 15 437 | 15 437 | 12 183 | 2 805 | 1 617 | 762 | 1 637 | 291 | |
| 34 | 43-44 | 14 880 | 14 880 | 11 743 | 2 740 | 1 555 | 686 | 1 582 | 298 | |
| 35 | 44-45 | 14 415 | 14 415 | 11 568 | 2 725 | 1 411 | 632 | 1 436 | 251 | |
| 36 | Zusammen | 78 577 | 78 577 | 61 584 | 14 507 | 8 475 | 3 845 | 8 518 | 1 502 | |
| 37 | 45-46 | 14 091 | 14 091 | 11 405 | 2 554 | 1 344 | 642 | 1 342 | 231 | |
| 38 | 46-47 | 13 991 | 13 991 | 11 580 | 2 463 | 1 227 | 555 | 1 184 | 189 | |
| 39 | 47-48 | 14 427 | 14 427 | 12 084 | 2 556 | 1 164 | 523 | 1 179 | 215 | |
| 40 | 48-49 | 12 758 | 12 758 | 10 725 | 2 075 | 1 045 | 471 | 988 | 186 | |
| 41 | 49-50 | 12 102 | 12 102 | 10 236 | 1 939 | 917 | 346 | 949 | 182 | |
| 42 | Zusammen | 67 369 | 67 369 | 56 030 | 11 587 | 5 697 | 2 537 | 5 642 | 1 003 | |
| 43 | 50-51 | 11 370 | 11 370 | 9 603 | 1 909 | 893 | 376 | 874 | 168 | |
| 44 | 51-52 | 10 336 | 10 336 | 8 833 | 1 722 | 769 | 335 | 734 | 131 | |
| 45 | 52-53 | 9 693 | 9 693 | 8 277 | 1 524 | 771 | 350 | 645 | 127 | |
| 46 | 53-54 | 9 807 | 9 807 | 8 516 | 1 525 | 667 | 265 | 624 | 110 | |
| 47 | 54-55 | 8 699 | 8 699 | 7 563 | 1 283 | 585 | 236 | 551 | 104 | |
| 48 | Zusammen | 49 905 | 49 905 | 42 792 | 7 963 | 3 685 | 1 562 | 3 428 | 640 | |
| 49 | 55-56 | 7 605 | 7 605 | 6 548 | 1 186 | 549 | 194 | 508 | 91 | |
| 50 | 56-57 | 6 883 | 6 883 | 5 935 | 1 034 | 492 | 177 | 456 | 78 | |
| 51 | 57-58 | 6 276 | 6 276 | 5 369 | 842 | 426 | 164 | 481 | 80 | |
| 52 | 58-59 | 5 334 | 5 334 | 4 561 | 717 | 385 | 129 | 388 | 58 | |
| 53 | 59-60 | 4 747 | 4 747 | 3 969 | 620 | 372 | 125 | 406 | 58 | |
| 54 | Zusammen | 30 845 | 30 845 | 26 382 | 4 399 | 2 224 | 789 | 2 239 | 365 | |
| 55 | 60-61 | 4 126 | 4 126 | 3 466 | 525 | 336 | 99 | 324 | 52 | |
| 56 | 61-62 | 3 490 | 3 490 | 2 862 | 442 | 307 | 96 | 321 | 43 | |
| 57 | 62-63 | 3 008 | 3 008 | 2 443 | 373 | 269 | 89 | 296 | 42 | |
| 58 | 63-64 | 2 655 | 2 655 | 2 137 | 341 | 260 | 75 | 258 | 38 | |
| 59 | 64-65 | 2 310 | 2 310 | 1 817 | 266 | 239 | 58 | 254 | 31 | |
| 60 | Zusammen | 15 589 | 15 589 | 12 725 | 1 947 | 1 411 | 417 | 1 453 | 206 | |
| 61 | Insgesamt | 635 073 | 613 085 | 465 309 | 94 703 | 71 943 | 26 004 | 75 833 | 11 236 | |

1) Nur praktische Berufsausbildungen, die zwei Jahre und länger dauerten.

Geschlecht, Alter und höchstem Schulabschluß

| zwar | | | | | | | | | | Lfd. Nr. |
|---|-------------------|---|---------------|---|----------------|---|---------------|---|----------------------------|-----------|
| darunter (v. Sp. 2) mit höchstem berufsbildendem Abschluß | | | | | | | | | Schüler ohne Schulabschluß | |
| zusammen | Berufs-fachschule | darunter mit praktischer Berufsausbildung ¹⁾ | Fachschule | darunter mit praktischer Berufsausbildung ¹⁾ | Fachhochschule | darunter mit praktischer Berufsausbildung ¹⁾ | Hochschule | darunter mit praktischer Berufsausbildung ¹⁾ | | |
| 9 | 10 | 11 | 12 | 13 | 14 | 15 | 16 | 17 | 18 | |
| 2 764 | 642 | 289 | 655 | 291 | 435 | 100 | 1 032 | 77 | — | 25 |
| 2 937 | 725 | 335 | 724 | 349 | 425 | 97 | 1 063 | 60 | — | 26 |
| 3 064 | 806 | 377 | 841 | 400 | 451 | 113 | 966 | 54 | — | 27 |
| 3 002 | 758 | 341 | 789 | 389 | 487 | 106 | 968 | 72 | — | 28 |
| 2 982 | 839 | 438 | 775 | 365 | 434 | 99 | 934 | 44 | — | 29 |
| 14 749 | 3 770 | 1 780 | 3 784 | 1 794 | 2 232 | 515 | 4 963 | 307 | — | 30 |
| 2 873 | 791 | 379 | 753 | 360 | 405 | 92 | 924 | 63 | — | 31 |
| 2 425 | 623 | 316 | 604 | 274 | 389 | 86 | 809 | 55 | — | 32 |
| 2 228 | 587 | 281 | 583 | 273 | 368 | 101 | 690 | 46 | — | 33 |
| 2 184 | 537 | 270 | 574 | 308 | 358 | 83 | 715 | 65 | — | 34 |
| 2 019 | 530 | 249 | 496 | 227 | 327 | 85 | 666 | 51 | — | 35 |
| 11 729 | 3 068 | 1 495 | 3 010 | 1 442 | 1 847 | 447 | 3 804 | 280 | — | 36 |
| 1 888 | 481 | 236 | 502 | 266 | 286 | 77 | 619 | 39 | — | 37 |
| 1 701 | 453 | 221 | 455 | 212 | 279 | 67 | 514 | 32 | — | 38 |
| 1 664 | 456 | 230 | 422 | 213 | 292 | 77 | 494 | 35 | — | 39 |
| 1 358 | 369 | 185 | 376 | 187 | 233 | 62 | 380 | 36 | — | 40 |
| 1 273 | 373 | 187 | 329 | 164 | 176 | 42 | 395 | 31 | — | 41 |
| 7 884 | 2 132 | 1 059 | 2 084 | 1 042 | 1 266 | 325 | 2 402 | 173 | — | 42 |
| 1 207 | 326 | 153 | 293 | 148 | 213 | 55 | 375 | 44 | — | 43 |
| 972 | 290 | 166 | 236 | 109 | 141 | 35 | 305 | 17 | — | 44 |
| 890 | 232 | 116 | 234 | 119 | 156 | 48 | 268 | 18 | — | 45 |
| 852 | 248 | 128 | 226 | 121 | 125 | 30 | 253 | 19 | — | 46 |
| 751 | 230 | 109 | 161 | 84 | 130 | 45 | 230 | 19 | — | 47 |
| 4 672 | 1 326 | 672 | 1 150 | 581 | 765 | 213 | 1 431 | 117 | — | 48 |
| 665 | 174 | 83 | 158 | 75 | 129 | 28 | 204 | 19 | — | 49 |
| 620 | 169 | 79 | 154 | 62 | 100 | 23 | 197 | 9 | — | 50 |
| 566 | 131 | 69 | 131 | 66 | 112 | 23 | 192 | 14 | — | 51 |
| 484 | 127 | 68 | 99 | 37 | 76 | 26 | 182 | 14 | — | 52 |
| 478 | 115 | 59 | 111 | 46 | 82 | 22 | 170 | 9 | — | 53 |
| 2 813 | 716 | 358 | 653 | 286 | 499 | 122 | 945 | 65 | — | 54 |
| 395 | 105 | 47 | 95 | 43 | 63 | 13 | 132 | 12 | — | 55 |
| 368 | 80 | 44 | 80 | 39 | 71 | 17 | 137 | 10 | — | 56 |
| 336 | 68 | 22 | 83 | 42 | 64 | 12 | 121 | 10 | — | 57 |
| 289 | 66 | 27 | 71 | 31 | 42 | 8 | 110 | 12 | — | 58 |
| 281 | 62 | 23 | 64 | 23 | 50 | 12 | 105 | 2 | — | 59 |
| 1 669 | 381 | 163 | 393 | 178 | 290 | 62 | 605 | 46 | — | 60 |
| 81 752 | 24 171 | 10 254 | 20 113 | 9 342 | 12 201 | 2 684 | 25 267 | 1 758 | 21 988 | 61 |

3. Bevölkerung am Ort der Hauptwohnung, Schüler und Studierende sowie Auszubildende in Baden-Württemberg am 25. Mai 1987 nach Deutschen/Ausländern, Geschlecht und Alter

| Alter von ... bis unter ... Jahren | Bevölkerung am Ort der Haupt- wohnung insgesamt | Darunter | | | | | | |
|---------------------------------------|--|-------------------------|-------------|--------------------------|---------------|-------------|----------------------------|------------|
| | | Schüler und Studierende | | | Auszubildende | | | |
| | | zusammen | | darunter erwerbstätig | zusammen | | kaufmännisch/ technisch | gewerblich |
| | | Anzahl | % von Sp. 1 | Anzahl | Anzahl | % von Sp. 1 | Anzahl | |
| 1 | 2 | 3 | 4 | 5 | 6 | 7 | 8 | |

Deutsche

männlich

| | | | | | | | | |
|-----------------|------------------|----------------|-------------|---------------|----------------|------------|---------------|----------------|
| Unter 6 | 261 709 | — | 0,0 | — | — | 0,0 | — | — |
| 6—10 | 161 045 | 119 589 | 74,3 | — | — | 0,0 | — | — |
| 10—15 | 205 138 | 205 138 | 100,0 | — | — | 0,0 | — | — |
| 15—16 | 52 092 | 50 577 | 97,1 | 57 | 790 | 1,5 | 87 | 703 |
| 16—17 | 57 249 | 45 735 | 79,9 | 112 | 10 096 | 17,6 | 1 019 | 9 077 |
| 17—18 | 62 108 | 33 328 | 53,7 | 155 | 25 602 | 41,2 | 3 764 | 21 838 |
| 18—19 | 69 318 | 25 358 | 36,6 | 176 | 35 317 | 50,9 | 6 125 | 29 192 |
| 19—20 | 73 470 | 18 582 | 25,3 | 315 | 26 465 | 36,0 | 5 677 | 20 788 |
| 20—21 | 76 456 | 10 755 | 14,1 | 542 | 14 472 | 18,9 | 4 606 | 9 866 |
| 21—22 | 77 196 | 12 486 | 16,2 | 599 | 8 149 | 10,6 | 3 693 | 4 456 |
| 22—23 | 78 895 | 15 259 | 19,3 | 744 | 5 892 | 7,5 | 3 122 | 2 770 |
| 23—24 | 79 661 | 17 137 | 21,5 | 955 | 4 149 | 5,2 | 2 211 | 1 938 |
| 24—25 | 78 118 | 17 031 | 21,8 | 981 | 2 894 | 3,7 | 1 469 | 1 425 |
| 25—26 | 76 435 | 15 613 | 20,4 | 1 021 | 1 853 | 2,4 | 954 | 899 |
| 26—27 | 74 294 | 12 762 | 17,2 | 1 008 | 1 378 | 1,9 | 708 | 670 |
| 27—28 | 72 191 | 8 674 | 12,0 | 904 | 940 | 1,3 | 479 | 461 |
| 28—29 | 68 941 | 6 071 | 8,8 | 801 | 788 | 1,1 | 435 | 353 |
| 29—30 | 66 744 | 4 042 | 6,1 | 660 | 564 | 0,8 | 314 | 250 |
| 30—35 | 299 774 | 7 959 | 2,7 | 1 763 | 1 670 | 0,6 | 911 | 759 |
| 35—40 | 275 552 | 1 796 | 0,7 | 498 | 665 | 0,2 | 357 | 308 |
| 40 und mehr | 1 749 198 | 1 897 | 0,1 | 885 | 1 062 | 0,1 | 587 | 475 |
| Zusammen | 4 015 584 | 629 789 | 15,7 | 12 176 | 142 746 | 3,6 | 36 518 | 106 228 |

Deutsche

weiblich

| | | | | | | | | |
|-----------------|------------------|----------------|-------------|--------------|----------------|------------|---------------|---------------|
| Unter 6 | 249 327 | — | 0,0 | — | — | 0,0 | — | — |
| 6—10 | 153 675 | 115 011 | 74,8 | — | — | 0,0 | — | — |
| 10—15 | 196 156 | 196 156 | 100,0 | — | — | 0,0 | — | — |
| 15—16 | 49 760 | 48 618 | 97,7 | 42 | 533 | 1,1 | 355 | 178 |
| 16—17 | 54 327 | 46 568 | 85,7 | 93 | 6 125 | 11,3 | 3 989 | 2 136 |
| 17—18 | 59 841 | 36 134 | 60,4 | 157 | 18 946 | 31,7 | 13 561 | 5 385 |
| 18—19 | 66 381 | 25 993 | 39,2 | 205 | 28 549 | 43,0 | 21 162 | 7 387 |
| 19—20 | 70 882 | 19 443 | 27,4 | 248 | 25 256 | 35,6 | 19 514 | 5 742 |
| 20—21 | 73 809 | 13 627 | 18,5 | 336 | 19 812 | 26,8 | 15 861 | 3 951 |
| 21—22 | 74 494 | 11 869 | 15,9 | 493 | 12 283 | 16,5 | 10 034 | 2 249 |
| 22—23 | 75 726 | 11 321 | 14,9 | 697 | 6 654 | 8,8 | 5 394 | 1 260 |
| 23—24 | 76 775 | 10 685 | 13,9 | 635 | 3 546 | 4,6 | 2 840 | 706 |
| 24—25 | 74 813 | 8 792 | 11,8 | 552 | 1 898 | 2,5 | 1 482 | 416 |
| 25—26 | 73 317 | 7 311 | 10,0 | 514 | 1 215 | 1,7 | 950 | 265 |
| 26—27 | 71 660 | 5 623 | 7,8 | 500 | 848 | 1,2 | 667 | 181 |
| 27—28 | 68 883 | 3 483 | 5,1 | 403 | 630 | 0,9 | 485 | 145 |
| 28—29 | 65 705 | 2 425 | 3,7 | 354 | 494 | 0,8 | 364 | 130 |
| 29—30 | 63 982 | 1 862 | 2,9 | 307 | 371 | 0,6 | 295 | 76 |
| 30—35 | 290 047 | 3 993 | 1,4 | 756 | 1 035 | 0,4 | 804 | 231 |
| 35—40 | 269 847 | 1 284 | 0,5 | 280 | 476 | 0,2 | 363 | 113 |
| 40 und mehr | 2 241 719 | 1 872 | 0,1 | 523 | 942 | 0,0 | 762 | 180 |
| Zusammen | 4 421 126 | 572 070 | 12,9 | 7 095 | 129 613 | 2,9 | 98 882 | 30 731 |

Noch: 3. Bevölkerung am Ort der Hauptwohnung, Schüler und Studierende sowie Auszubildende in Baden-Württemberg am 25. Mai 1987 nach Deutschen/Ausländern, Geschlecht und Alter

| Alter von . . . bis unter . . . Jahren | Bevölkerung am Ort der Haupt- wohnung insgesamt | Darunter | | | | | | |
|---|--|-------------------------|-------------|--------------------------|---------------|-------------|----------------------------|------------|
| | | Schüler und Studierende | | | Auszubildende | | | |
| | | zusammen | | darunter erwerbstätig | zusammen | | kaufmännisch/ technisch | gewerblich |
| | | Anzahl | % von Sp. 1 | Anzahl | Anzahl | % von Sp. 1 | Anzahl | |
| 1 | 2 | 3 | 4 | 5 | 6 | 7 | 8 | |

Deutsche

Zusammen

| | | | | | | | | |
|-----------------|------------------|------------------|-------------|---------------|----------------|------------|----------------|----------------|
| Unter 6 | 511 036 | — | 0,0 | — | — | 0,0 | — | — |
| 6—10 | 314 720 | 234 600 | 74,5 | — | — | 0,0 | — | — |
| 10—15 | 401 294 | 401 294 | 100,0 | — | — | 0,0 | — | — |
| 15—16 | 101 852 | 99 195 | 97,4 | 99 | 1 323 | 1,3 | 442 | 881 |
| 16—17 | 111 576 | 92 303 | 82,7 | 205 | 16 221 | 14,5 | 5 008 | 11 213 |
| 17—18 | 121 949 | 69 462 | 57,0 | 312 | 44 548 | 36,5 | 17 325 | 27 223 |
| 18—19 | 135 699 | 51 351 | 37,8 | 381 | 63 866 | 47,1 | 27 287 | 36 579 |
| 19—20 | 144 352 | 38 025 | 26,3 | 563 | 51 721 | 35,8 | 25 191 | 26 530 |
| 20—21 | 150 265 | 24 382 | 16,2 | 878 | 34 284 | 22,8 | 20 467 | 13 817 |
| 21—22 | 151 690 | 24 355 | 16,1 | 1 092 | 20 432 | 13,5 | 13 727 | 6 705 |
| 22—23 | 154 621 | 26 580 | 17,2 | 1 441 | 12 546 | 8,1 | 8 516 | 4 030 |
| 23—24 | 156 436 | 27 822 | 17,8 | 1 590 | 7 695 | 4,9 | 5 051 | 2 644 |
| 24—25 | 152 931 | 25 823 | 16,9 | 1 533 | 4 792 | 3,1 | 2 951 | 1 841 |
| 25—26 | 149 752 | 22 924 | 15,3 | 1 535 | 3 068 | 2,0 | 1 904 | 1 164 |
| 26—27 | 145 954 | 18 385 | 12,6 | 1 508 | 2 226 | 1,5 | 1 375 | 851 |
| 27—28 | 141 074 | 12 157 | 8,6 | 1 307 | 1 570 | 1,1 | 964 | 606 |
| 28—29 | 134 646 | 8 496 | 6,3 | 1 155 | 1 282 | 1,0 | 799 | 483 |
| 29—30 | 130 726 | 5 904 | 4,5 | 967 | 935 | 0,7 | 609 | 326 |
| 30—35 | 589 821 | 11 952 | 2,0 | 2 519 | 2 705 | 0,5 | 1 715 | 990 |
| 35—40 | 545 399 | 3 080 | 0,6 | 778 | 1 141 | 0,2 | 720 | 421 |
| 40 und mehr | 3 990 917 | 3 769 | 0,1 | 1 408 | 2 004 | 0,1 | 1 349 | 655 |
| Zusammen | 8 436 710 | 1 201 859 | 14,2 | 19 271 | 272 359 | 3,2 | 135 400 | 136 959 |

Ausländer

männlich

| | | | | | | | | |
|-----------------|----------------|---------------|-------------|------------|--------------|------------|--------------|--------------|
| Unter 6 | 38 006 | — | 0,0 | — | — | 0,0 | — | — |
| 6—10 | 27 384 | 20 538 | 75,0 | — | — | 0,0 | — | — |
| 10—15 | 37 082 | 37 082 | 100,0 | — | — | 0,0 | — | — |
| 15—16 | 7 666 | 7 127 | 93,0 | 10 | 186 | 2,4 | 18 | 168 |
| 16—17 | 7 444 | 5 598 | 75,2 | 22 | 1 025 | 13,8 | 86 | 939 |
| 17—18 | 7 099 | 3 401 | 47,9 | 33 | 1 880 | 26,5 | 201 | 1 679 |
| 18—19 | 7 328 | 1 835 | 25,0 | 28 | 2 231 | 30,4 | 234 | 1 997 |
| 19—20 | 7 169 | 1 147 | 16,0 | 14 | 1 616 | 22,5 | 209 | 1 407 |
| 20—21 | 7 249 | 948 | 13,1 | 16 | 799 | 11,0 | 185 | 614 |
| 21—22 | 8 718 | 906 | 10,4 | 20 | 434 | 5,0 | 134 | 300 |
| 22—23 | 9 727 | 855 | 8,8 | 41 | 258 | 2,7 | 89 | 169 |
| 23—24 | 10 040 | 910 | 9,1 | 32 | 190 | 1,9 | 72 | 118 |
| 24—25 | 9 594 | 925 | 9,6 | 49 | 148 | 1,5 | 45 | 103 |
| 25—26 | 8 531 | 781 | 9,2 | 42 | 125 | 1,5 | 59 | 66 |
| 26—27 | 7 974 | 737 | 9,2 | 40 | 125 | 1,6 | 42 | 83 |
| 27—28 | 8 482 | 710 | 8,4 | 61 | 71 | 0,8 | 29 | 42 |
| 28—29 | 8 159 | 584 | 7,2 | 55 | 76 | 0,9 | 36 | 40 |
| 29—30 | 8 362 | 454 | 5,4 | 39 | 73 | 0,9 | 31 | 42 |
| 30—35 | 39 607 | 1 392 | 3,5 | 133 | 254 | 0,6 | 110 | 144 |
| 35—40 | 47 028 | 536 | 1,1 | 84 | 148 | 0,3 | 71 | 77 |
| 40 und mehr | 159 919 | 446 | 0,3 | 151 | 196 | 0,1 | 102 | 94 |
| Zusammen | 472 568 | 86 912 | 18,4 | 870 | 9 835 | 2,1 | 1 753 | 8 082 |

Noch: 3. Bevölkerung am Ort der Hauptwohnung, Schüler und Studierende sowie Auszubildende in Baden-Württemberg am 25. Mai 1987 nach Deutschen/Ausländern, Geschlecht und Alter

| Alter von ... bis unter ... Jahren | Bevölkerung am Ort der Haupt- wohnung insgesamt | Darunter | | | | | | |
|---------------------------------------|--|-------------------------|-------------|--------------------------|---------------|-------------|----------------------------|------------|
| | | Schüler und Studierende | | | Auszubildende | | | |
| | | zusammen | | darunter erwerbstätig | zusammen | | kaufmännisch/ technisch | gewerblich |
| | | Anzahl | % von Sp. 1 | Anzahl | Anzahl | % von Sp. 1 | Anzahl | |
| 1 | 2 | 3 | 4 | 5 | 6 | 7 | 8 | |

Ausländer

weiblich

| | | | | | | | | |
|-----------------|----------------|---------------|-------------|------------|--------------|------------|--------------|--------------|
| Unter 6 | 35 910 | — | 0,0 | — | — | 0,0 | — | — |
| 6—10 | 25 943 | 19 707 | 76,0 | — | — | 0,0 | — | — |
| 10—15 | 34 927 | 34 927 | 100,0 | — | — | 0,0 | — | — |
| 15—16 | 7 060 | 6 590 | 93,3 | 8 | 76 | 1,1 | 30 | 46 |
| 16—17 | 6 762 | 5 311 | 78,5 | 15 | 548 | 8,1 | 212 | 336 |
| 17—18 | 6 429 | 3 569 | 55,5 | 38 | 1 035 | 16,1 | 451 | 584 |
| 18—19 | 6 353 | 1 796 | 28,3 | 19 | 1 345 | 21,2 | 692 | 653 |
| 19—20 | 6 448 | 1 160 | 18,0 | 17 | 1 051 | 16,3 | 643 | 408 |
| 20—21 | 6 295 | 890 | 14,1 | 22 | 600 | 9,5 | 423 | 177 |
| 21—22 | 7 081 | 825 | 11,7 | 23 | 366 | 5,2 | 269 | 97 |
| 22—23 | 7 179 | 622 | 8,7 | 30 | 213 | 3,0 | 158 | 55 |
| 23—24 | 6 979 | 629 | 9,0 | 28 | 133 | 1,9 | 97 | 36 |
| 24—25 | 6 852 | 516 | 7,5 | 21 | 77 | 1,1 | 59 | 18 |
| 25—26 | 6 705 | 420 | 6,3 | 26 | 53 | 0,8 | 34 | 19 |
| 26—27 | 6 681 | 412 | 6,2 | 22 | 49 | 0,7 | 33 | 16 |
| 27—28 | 7 091 | 344 | 4,9 | 21 | 38 | 0,5 | 21 | 17 |
| 28—29 | 6 652 | 271 | 4,1 | 18 | 43 | 0,6 | 29 | 14 |
| 29—30 | 6 611 | 225 | 3,4 | 15 | 27 | 0,4 | 19 | 8 |
| 30—35 | 38 766 | 632 | 1,6 | 73 | 98 | 0,3 | 69 | 29 |
| 35—40 | 42 667 | 256 | 0,6 | 44 | 63 | 0,1 | 52 | 11 |
| 40 und mehr | 97 718 | 219 | 0,2 | 56 | 87 | 0,1 | 64 | 23 |
| Zusammen | 377 109 | 79 321 | 21,0 | 496 | 5 902 | 1,6 | 3 355 | 2 547 |

Ausländer

Zusammen

| | | | | | | | | |
|-----------------|----------------|----------------|-------------|--------------|---------------|------------|--------------|---------------|
| Unter 6 | 73 916 | — | 0,0 | — | — | 0,0 | — | — |
| 6—10 | 53 327 | 40 245 | 75,5 | — | — | 0,0 | — | — |
| 10—15 | 72 009 | 72 009 | 100,0 | — | — | 0,0 | — | — |
| 15—16 | 14 726 | 13 717 | 93,1 | 18 | 262 | 1,8 | 48 | 214 |
| 16—17 | 14 206 | 10 909 | 76,8 | 37 | 1 573 | 11,1 | 298 | 1 275 |
| 17—18 | 13 528 | 6 970 | 51,5 | 71 | 2 915 | 21,5 | 652 | 2 263 |
| 18—19 | 13 681 | 3 631 | 26,5 | 47 | 3 576 | 26,1 | 926 | 2 650 |
| 19—20 | 13 617 | 2 307 | 16,9 | 31 | 2 667 | 19,6 | 852 | 1 815 |
| 20—21 | 13 544 | 1 838 | 13,6 | 38 | 1 399 | 10,3 | 608 | 791 |
| 21—22 | 15 799 | 1 731 | 11,0 | 43 | 800 | 5,1 | 403 | 397 |
| 22—23 | 16 906 | 1 477 | 8,7 | 71 | 471 | 2,8 | 247 | 224 |
| 23—24 | 17 019 | 1 539 | 9,0 | 60 | 323 | 1,9 | 169 | 154 |
| 24—25 | 16 446 | 1 441 | 8,8 | 70 | 225 | 1,4 | 104 | 121 |
| 25—26 | 15 236 | 1 201 | 7,9 | 68 | 178 | 1,2 | 93 | 85 |
| 26—27 | 14 655 | 1 149 | 7,8 | 62 | 174 | 1,2 | 75 | 99 |
| 27—28 | 15 573 | 1 054 | 6,8 | 82 | 109 | 0,7 | 50 | 59 |
| 28—29 | 14 811 | 855 | 5,8 | 73 | 119 | 0,8 | 65 | 54 |
| 29—30 | 14 973 | 679 | 4,5 | 54 | 100 | 0,7 | 50 | 50 |
| 30—35 | 78 373 | 2 024 | 2,6 | 206 | 352 | 0,4 | 179 | 173 |
| 35—40 | 89 695 | 792 | 0,9 | 128 | 211 | 0,2 | 123 | 88 |
| 40 und mehr | 257 637 | 665 | 0,3 | 207 | 283 | 0,1 | 166 | 117 |
| Zusammen | 849 677 | 166 233 | 19,6 | 1 366 | 15 737 | 1,9 | 5 108 | 10 629 |

Noch: 3. Bevölkerung am Ort der Hauptwohnung, Schüler und Studierende sowie Auszubildende in Baden-Württemberg am 25. Mai 1987 nach Deutschen/Ausländern, Geschlecht und Alter

| Alter von . . . bis unter . . . Jahren | Bevölkerung am Ort der Haupt- wohnung insgesamt | Darunter | | | | | | |
|---|--|-------------------------|-------------|--------------------------|---------------|-------------|----------------------------|------------|
| | | Schüler und Studierende | | | Auszubildende | | | |
| | | zusammen | | darunter erwerbstätig | zusammen | | kaufmännisch/ technisch | gewerblich |
| | | Anzahl | % von Sp. 1 | Anzahl | Anzahl | % von Sp. 1 | Anzahl | |
| 1 | 2 | 3 | 4 | 5 | 6 | 7 | 8 | |

Bevölkerung insgesamt

männlich

| | | | | | | | | |
|-----------------|------------------|-----------------|-------------|---------------|----------------|------------|---------------|----------------|
| Unter 6 | 299 715 | — | 0,0 | — | — | 0,0 | — | — |
| 6—10 | 188 429 | 140 127 | 74,4 | — | — | 0,0 | — | — |
| 10—15 | 242 220 | 242 220 | 100,0 | — | — | 0,0 | — | — |
| 15—16 | 59 758 | 57 704 | 96,6 | 67 | 976 | 1,6 | 105 | 871 |
| 16—17 | 64 693 | 51 333 | 79,3 | 134 | 11 121 | 17,2 | 1 105 | 10 016 |
| 17—18 | 69 207 | 36 729 | 53,1 | 188 | 27 482 | 39,7 | 3 965 | 23 517 |
| 18—19 | 76 646 | 27 193 | 35,5 | 204 | 37 548 | 49,0 | 6 359 | 31 189 |
| 19—20 | 80 639 | 19 729 | 24,5 | 329 | 28 081 | 34,8 | 5 886 | 22 195 |
| 20—21 | 83 705 | 11 703 | 14,0 | 558 | 15 271 | 18,2 | 4 791 | 10 480 |
| 21—22 | 85 914 | 13 392 | 15,6 | 619 | 8 583 | 10,0 | 3 827 | 4 756 |
| 22—23 | 88 622 | 16 114 | 18,2 | 785 | 6 150 | 6,9 | 3 211 | 2 939 |
| 23—24 | 89 701 | 18 047 | 20,1 | 987 | 4 339 | 4,8 | 2 283 | 2 056 |
| 24—25 | 87 712 | 17 956 | 20,5 | 1 030 | 3 042 | 3,5 | 1 514 | 1 528 |
| 25—26 | 84 966 | 16 394 | 19,3 | 1 063 | 1 978 | 2,3 | 1 013 | 965 |
| 26—27 | 82 268 | 13 499 | 16,4 | 1 048 | 1 503 | 1,8 | 750 | 753 |
| 27—28 | 80 673 | 9 384 | 11,6 | 965 | 1 011 | 1,3 | 508 | 503 |
| 28—29 | 77 100 | 6 655 | 8,6 | 856 | 864 | 1,1 | 471 | 393 |
| 29—30 | 75 106 | 4 496 | 6,0 | 699 | 637 | 0,8 | 345 | 292 |
| 30—35 | 339 381 | 9 351 | 2,8 | 1 896 | 1 924 | 0,6 | 1 021 | 903 |
| 35—40 | 322 580 | 2 332 | 0,7 | 582 | 813 | 0,3 | 428 | 385 |
| 40 und mehr | 1 909 117 | 2 343 | 0,1 | 1 036 | 1 258 | 0,1 | 689 | 569 |
| Zusammen | 4 488 152 | 7 16 701 | 16,0 | 13 046 | 152 581 | 3,4 | 38 271 | 114 310 |

Bevölkerung insgesamt

weiblich

| | | | | | | | | |
|-----------------|------------------|----------------|-------------|--------------|----------------|------------|----------------|---------------|
| Unter 6 | 285 237 | — | 0,0 | — | — | 0,0 | — | — |
| 6—10 | 179 618 | 134 718 | 75,0 | — | — | 0,0 | — | — |
| 10—15 | 231 083 | 231 083 | 100,0 | — | — | 0,0 | — | — |
| 15—16 | 56 820 | 55 208 | 97,2 | 50 | 609 | 1,1 | 385 | 224 |
| 16—17 | 61 089 | 51 879 | 84,9 | 108 | 6 673 | 10,9 | 4 201 | 2 472 |
| 17—18 | 66 270 | 39 703 | 59,9 | 195 | 19 981 | 30,2 | 14 012 | 5 969 |
| 18—19 | 72 734 | 27 789 | 38,2 | 224 | 29 894 | 41,1 | 21 854 | 8 040 |
| 19—20 | 77 330 | 20 603 | 26,6 | 265 | 26 307 | 34,0 | 20 157 | 6 150 |
| 20—21 | 80 104 | 14 517 | 18,1 | 358 | 20 412 | 25,5 | 16 284 | 4 128 |
| 21—22 | 81 575 | 12 694 | 15,6 | 516 | 12 649 | 15,5 | 10 303 | 2 346 |
| 22—23 | 82 905 | 11 943 | 14,4 | 727 | 6 867 | 8,3 | 5 552 | 1 315 |
| 23—24 | 83 754 | 11 314 | 13,5 | 663 | 3 679 | 4,4 | 2 937 | 742 |
| 24—25 | 81 665 | 9 308 | 11,4 | 573 | 1 975 | 2,4 | 1 541 | 434 |
| 25—26 | 80 022 | 7 731 | 9,7 | 540 | 1 268 | 1,6 | 984 | 284 |
| 26—27 | 78 341 | 6 035 | 7,7 | 522 | 897 | 1,1 | 700 | 197 |
| 27—28 | 75 974 | 3 827 | 5,0 | 424 | 668 | 0,9 | 506 | 162 |
| 28—29 | 72 357 | 2 696 | 3,7 | 372 | 537 | 0,7 | 393 | 144 |
| 29—30 | 70 593 | 2 087 | 3,0 | 322 | 398 | 0,6 | 314 | 84 |
| 30—35 | 328 813 | 4 625 | 1,4 | 829 | 1 133 | 0,3 | 873 | 260 |
| 35—40 | 312 514 | 1 540 | 0,5 | 324 | 539 | 0,2 | 415 | 124 |
| 40 und mehr | 2 339 437 | 2 091 | 0,1 | 579 | 1 029 | 0,0 | 826 | 203 |
| Zusammen | 4 798 235 | 651 391 | 13,6 | 7 591 | 135 515 | 2,8 | 102 237 | 33 278 |

Noch: 3. Bevölkerung am Ort der Hauptwohnung, Schüler und Studierende sowie Auszubildende in Baden-Württemberg am 25. Mai 1987 nach Deutschen/Ausländern, Geschlecht und Alter

| Alter von ... bis unter ... Jahren | Bevölkerung am Ort der Haupt- wohnung insgesamt | Darunter | | | | | | |
|---------------------------------------|--|-------------------------|-------------|--------------------------|---------------|-------------|----------------------------|------------|
| | | Schüler und Studierende | | | Auszubildende | | | |
| | | zusammen | | darunter erwerbstätig | zusammen | | kaufmännisch/ technisch | gewerblich |
| | | Anzahl | % von Sp. 1 | Anzahl | Anzahl | % von Sp. 1 | Anzahl | |
| 1 | 2 | 3 | 4 | 5 | 6 | 7 | 8 | |

Bevölkerung insgesamt

Insgesamt

| | | | | | | | | |
|------------------|------------------|------------------|-------------|---------------|----------------|------------|----------------|----------------|
| Unter 6 | 584 952 | — | 0,0 | — | — | 0,0 | — | — |
| 6—10 | 368 047 | 274 845 | 74,7 | — | — | 0,0 | — | — |
| 10—15 | 473 303 | 473 303 | 100,0 | — | — | 0,0 | — | — |
| 15—16 | 116 578 | 112 912 | 96,9 | 117 | 1 585 | 1,4 | 490 | 1 095 |
| 16—17 | 125 782 | 103 212 | 82,1 | 242 | 17 794 | 14,1 | 5 306 | 12 488 |
| 17—18 | 135 477 | 76 432 | 56,4 | 383 | 47 463 | 35,0 | 17 977 | 29 486 |
| 18—19 | 149 380 | 54 982 | 36,8 | 428 | 67 442 | 45,1 | 28 213 | 39 229 |
| 19—20 | 157 969 | 40 332 | 25,5 | 594 | 54 388 | 34,4 | 26 043 | 28 345 |
| 20—21 | 163 809 | 26 220 | 16,0 | 916 | 35 683 | 21,8 | 21 075 | 14 608 |
| 21—22 | 167 489 | 26 086 | 15,6 | 1 135 | 21 232 | 12,7 | 14 130 | 7 102 |
| 22—23 | 171 527 | 28 057 | 16,4 | 1 512 | 13 017 | 7,6 | 8 763 | 4 254 |
| 23—24 | 173 455 | 29 361 | 16,9 | 1 650 | 8 018 | 4,6 | 5 220 | 2 798 |
| 24—25 | 169 377 | 27 264 | 16,1 | 1 603 | 5 017 | 3,0 | 3 055 | 1 962 |
| 25—26 | 164 988 | 24 125 | 14,6 | 1 603 | 3 246 | 2,0 | 1 997 | 1 249 |
| 26—27 | 160 609 | 19 534 | 12,2 | 1 570 | 2 400 | 1,5 | 1 450 | 950 |
| 27—28 | 156 647 | 13 211 | 8,4 | 1 389 | 1 679 | 1,1 | 1 014 | 665 |
| 28—29 | 149 457 | 9 351 | 6,3 | 1 228 | 1 401 | 0,9 | 864 | 537 |
| 29—30 | 145 699 | 6 583 | 4,5 | 1 021 | 1 035 | 0,7 | 659 | 376 |
| 30—35 | 668 194 | 13 976 | 2,1 | 2 725 | 3 057 | 0,5 | 1 894 | 1 163 |
| 35—40 | 635 094 | 3 872 | 0,6 | 906 | 1 352 | 0,2 | 843 | 509 |
| 40 und mehr | 4 248 554 | 4 434 | 0,1 | 1 615 | 2 287 | 0,1 | 1 515 | 772 |
| Insgesamt | 9 286 387 | 1 368 092 | 14,7 | 20 637 | 288 096 | 3,1 | 140 508 | 147 588 |

4. Bevölkerung am Ort der Hauptwohnung in Baden-Württemberg am 25. Mai 1987 nach Deutschen/Ausländern, Geschlecht, Geburtsjahren und rechtlicher Zugehörigkeit zu einer Religionsgesellschaft

| Geburtsjahre | Bevölkerung am Ort der Hauptwohnung insgesamt | Davon nach rechtlicher Zugehörigkeit zu einer Religionsgesellschaft | | | | | | | |
|-----------------|---|---|---------------------|-------------------------|--------------------------------|----------------------------------|--------------------------------|--|-------------------|
| | | römisch-katholische Kirche | evangelische Kirche | evangelische Freikirche | jüdische Religionsgesellschaft | islamische Religionsgemeinschaft | andere Religionsgesellschaften | keiner Religionsgesellschaft rechtlich zugehörig | Fälle ohne Angabe |
| | | 1 | 2 | 3 | 4 | 5 | 6 | 7 | 8 |
| Deutsche | | | | | | | | | |
| männlich | | | | | | | | | |
| 1987 | 17 767 | 7 597 | 6 547 | 124 | 3 | 41 | 278 | 2 590 | 587 |
| 1986 | 46 146 | 20 782 | 18 716 | 325 | 4 | 132 | 812 | 4 366 | 1 009 |
| 1985 | 43 025 | 19 293 | 17 868 | 324 | 7 | 98 | 790 | 3 762 | 883 |
| 1984 | 43 019 | 19 511 | 17 928 | 339 | 6 | 104 | 809 | 3 445 | 877 |
| 1983 | 42 347 | 19 433 | 17 475 | 336 | 6 | 102 | 832 | 3 385 | 778 |
| Zusammen | 192 304 | 86 616 | 78 534 | 1 448 | 26 | 477 | 3 521 | 17 548 | 4 134 |
| 1982 | 43 377 | 19 790 | 18 034 | 342 | 7 | 100 | 902 | 3 403 | 799 |
| 1981 | 42 844 | 19 951 | 17 727 | 332 | 8 | 96 | 843 | 3 149 | 738 |
| 1980 | 42 950 | 19 937 | 18 104 | 301 | 8 | 68 | 905 | 2 978 | 649 |
| 1979 | 39 597 | 18 523 | 16 759 | 337 | 9 | 72 | 785 | 2 550 | 562 |
| 1978 | 38 674 | 18 018 | 16 575 | 328 | 9 | 71 | 794 | 2 371 | 508 |
| Zusammen | 207 442 | 96 219 | 87 199 | 1 640 | 41 | 407 | 4 229 | 14 451 | 3 256 |
| 1977 | 38 746 | 18 361 | 16 657 | 317 | 8 | 55 | 757 | 2 100 | 491 |
| 1976 | 39 859 | 19 011 | 17 168 | 330 | 2 | 46 | 773 | 2 055 | 474 |
| 1975 | 39 273 | 18 889 | 16 883 | 301 | 11 | 44 | 721 | 1 939 | 485 |
| 1974 | 40 998 | 20 007 | 17 607 | 318 | 7 | 38 | 734 | 1 830 | 457 |
| 1973 | 41 824 | 20 279 | 18 474 | 338 | 2 | 42 | 749 | 1 496 | 444 |
| Zusammen | 200 700 | 96 547 | 86 789 | 1 604 | 30 | 225 | 3 734 | 9 420 | 2 351 |
| 1972 | 48 000 | 23 296 | 21 610 | 389 | 6 | 37 | 793 | 1 379 | 490 |
| 1971 | 54 738 | 26 751 | 24 549 | 398 | 11 | 36 | 905 | 1 535 | 553 |
| 1970 | 58 658 | 28 564 | 26 501 | 416 | 8 | 37 | 928 | 1 601 | 603 |
| 1969 | 65 877 | 32 066 | 29 974 | 475 | 8 | 40 | 1 021 | 1 621 | 672 |
| 1968 | 71 061 | 34 336 | 32 381 | 511 | 12 | 28 | 1 094 | 1 896 | 803 |
| Zusammen | 298 334 | 145 013 | 135 015 | 2 189 | 45 | 178 | 4 741 | 8 032 | 3 121 |
| 1967 | 74 779 | 36 119 | 33 848 | 527 | 7 | 47 | 1 171 | 1 979 | 1 081 |
| 1966 | 77 267 | 37 420 | 34 502 | 569 | 19 | 55 | 1 120 | 2 264 | 1 318 |
| 1965 | 77 694 | 37 288 | 34 353 | 550 | 14 | 53 | 1 151 | 2 689 | 1 596 |
| 1964 | 79 826 | 38 327 | 34 792 | 559 | 16 | 60 | 1 184 | 3 038 | 1 850 |
| 1963 | 79 031 | 37 681 | 34 135 | 562 | 18 | 56 | 1 195 | 3 414 | 1 970 |
| Zusammen | 388 597 | 186 835 | 171 630 | 2 767 | 74 | 271 | 5 821 | 13 384 | 7 815 |
| 1962 | 77 013 | 36 365 | 32 945 | 525 | 21 | 49 | 1 181 | 3 839 | 2 088 |
| 1961 | 76 289 | 36 035 | 32 196 | 575 | 21 | 65 | 1 244 | 4 192 | 1 961 |
| 1960 | 73 449 | 34 239 | 30 886 | 514 | 20 | 49 | 1 224 | 4 600 | 1 917 |
| 1959 | 70 885 | 32 984 | 29 160 | 503 | 13 | 52 | 1 199 | 5 136 | 1 838 |
| 1958 | 67 637 | 31 513 | 27 562 | 523 | 22 | 49 | 1 144 | 5 109 | 1 715 |
| Zusammen | 365 273 | 171 136 | 152 749 | 2 640 | 97 | 264 | 5 992 | 22 876 | 9 519 |
| 1957 | 65 813 | 30 752 | 26 324 | 424 | 17 | 43 | 1 235 | 5 378 | 1 640 |
| 1956 | 63 719 | 29 311 | 25 302 | 450 | 19 | 69 | 1 099 | 5 895 | 1 574 |
| 1955 | 60 082 | 27 384 | 23 738 | 403 | 20 | 58 | 1 056 | 5 932 | 1 491 |
| 1954 | 58 766 | 26 646 | 23 219 | 419 | 22 | 61 | 1 112 | 5 921 | 1 366 |
| 1953 | 56 823 | 25 532 | 22 333 | 345 | 17 | 59 | 1 027 | 6 206 | 1 304 |
| Zusammen | 305 203 | 139 625 | 120 916 | 2 041 | 95 | 290 | 5 529 | 29 332 | 7 375 |
| 1952 | 57 401 | 25 816 | 22 660 | 383 | 16 | 51 | 1 143 | 6 111 | 1 221 |
| 1951 | 56 002 | 24 714 | 22 386 | 337 | 13 | 48 | 1 143 | 6 250 | 1 111 |
| 1950 | 56 482 | 24 696 | 22 481 | 387 | 19 | 51 | 1 120 | 6 640 | 1 088 |
| 1949 | 56 202 | 24 649 | 22 428 | 368 | 16 | 52 | 1 098 | 6 608 | 983 |
| 1948 | 53 277 | 22 676 | 21 690 | 373 | 21 | 54 | 1 037 | 6 514 | 912 |
| Zusammen | 279 364 | 122 551 | 111 645 | 1 848 | 85 | 256 | 5 541 | 32 123 | 5 315 |

Noch: 4. Bevölkerung am Ort der Hauptwohnung in Baden-Württemberg am 25. Mai 1987 nach Deutschen/Ausländern, Geschlecht, Geburtsjahren und rechtlicher Zugehörigkeit zu einer Religionsgesellschaft

| Geburtsjahre | Bevölkerung am Ort der Hauptwohnung insgesamt | Davon nach rechtlicher Zugehörigkeit zu einer Religionsgesellschaft | | | | | | | Fälle ohne Angabe |
|-------------------------|---|---|---------------------|-------------------------|--------------------------------|----------------------------------|--------------------------------|--|-------------------|
| | | römisch-katholische Kirche | evangelische Kirche | evangelische Freikirche | jüdische Religionsgesellschaft | islamische Religionsgemeinschaft | andere Religionsgesellschaften | keiner Religionsgesellschaft rechtlich zugehörig | |
| | | 1 | 2 | 3 | 4 | 5 | 6 | 7 | |
| noch: Deutsche männlich | | | | | | | | | |
| 1947 | 49 840 | 21 138 | 20 490 | 316 | 16 | 59 | 964 | 6 020 | 837 |
| 1946 | 44 105 | 18 730 | 18 064 | 294 | 20 | 43 | 874 | 5 360 | 720 |
| 1945 | 38 515 | 15 876 | 16 078 | 221 | 13 | 41 | 715 | 4 984 | 587 |
| 1944 | 53 571 | 21 817 | 22 712 | 353 | 12 | 45 | 971 | 6 854 | 807 |
| 1943 | 54 719 | 22 152 | 23 423 | 353 | 20 | 59 | 999 | 6 917 | 796 |
| Zusammen | 240 750 | 99 713 | 100 767 | 1 537 | 81 | 247 | 4 523 | 30 135 | 3 747 |
| 1942 | 54 431 | 22 415 | 23 493 | 345 | 5 | 55 | 991 | 6 394 | 733 |
| 1941 | 66 856 | 27 966 | 29 159 | 454 | 11 | 58 | 1 151 | 7 246 | 811 |
| 1940 | 71 308 | 30 755 | 31 130 | 485 | 16 | 60 | 1 189 | 6 876 | 797 |
| 1939 | 71 220 | 30 980 | 31 315 | 496 | 21 | 76 | 1 233 | 6 359 | 740 |
| 1938 | 66 877 | 28 633 | 30 345 | 511 | 14 | 52 | 1 086 | 5 567 | 669 |
| Zusammen | 330 692 | 140 749 | 145 442 | 2 291 | 67 | 301 | 5 650 | 32 442 | 3 750 |
| 1937 | 63 246 | 27 294 | 28 693 | 491 | 11 | 60 | 1 071 | 5 016 | 610 |
| 1936 | 62 676 | 27 294 | 28 581 | 439 | 8 | 69 | 993 | 4 715 | 577 |
| 1935 | 61 133 | 26 388 | 28 140 | 430 | 12 | 48 | 1 061 | 4 508 | 546 |
| 1934 | 56 191 | 25 011 | 25 233 | 417 | 11 | 45 | 937 | 4 075 | 462 |
| 1933 | 47 387 | 22 361 | 20 421 | 334 | 10 | 38 | 792 | 3 046 | 385 |
| Zusammen | 290 633 | 128 348 | 131 068 | 2 111 | 52 | 260 | 4 854 | 21 360 | 2 580 |
| 1932 | 47 563 | 22 260 | 20 637 | 361 | 10 | 30 | 819 | 3 055 | 391 |
| 1931 | 48 767 | 22 750 | 21 357 | 363 | 4 | 28 | 803 | 3 117 | 345 |
| 1930 | 51 944 | 24 043 | 22 900 | 424 | 14 | 7 | 870 | 3 306 | 380 |
| 1929 | 50 148 | 22 936 | 22 251 | 371 | 9 | 27 | 913 | 3 303 | 338 |
| 1928 | 49 829 | 23 035 | 21 854 | 340 | 12 | 16 | 910 | 3 330 | 332 |
| Zusammen | 248 251 | 115 024 | 108 999 | 1 859 | 49 | 108 | 4 315 | 16 111 | 1 786 |
| 1927 | 44 565 | 20 407 | 19 797 | 333 | 13 | 13 | 817 | 2 915 | 270 |
| 1926 | 41 872 | 18 973 | 18 686 | 300 | 15 | 10 | 836 | 2 811 | 241 |
| 1925 | 40 111 | 18 033 | 18 079 | 289 | 10 | 14 | 804 | 2 632 | 250 |
| 1924 | 34 375 | 15 593 | 15 452 | 226 | 15 | 2 | 692 | 2 194 | 201 |
| 1923 | 34 220 | 15 647 | 15 261 | 237 | 11 | 10 | 733 | 2 128 | 193 |
| Zusammen | 195 143 | 88 653 | 87 275 | 1 385 | 64 | 49 | 3 882 | 12 680 | 1 155 |
| 1922 | 35 146 | 15 987 | 15 854 | 239 | 16 | 7 | 701 | 2 126 | 216 |
| 1921 | 36 404 | 16 064 | 16 982 | 252 | 12 | 11 | 720 | 2 176 | 187 |
| 1920 | 35 022 | 14 715 | 16 815 | 228 | 17 | 5 | 691 | 2 341 | 210 |
| 1919 | 26 859 | 11 448 | 12 810 | 182 | 11 | 1 | 553 | 1 698 | 156 |
| 1918 | 16 751 | 6 995 | 8 066 | 145 | 9 | 3 | 342 | 1 110 | 81 |
| Zusammen | 150 182 | 65 209 | 70 527 | 1 046 | 65 | 27 | 3 007 | 9 451 | 850 |
| 1917 | 15 927 | 6 826 | 7 587 | 127 | 5 | 3 | 311 | 988 | 80 |
| 1916 | 16 812 | 7 216 | 7 952 | 140 | 8 | 5 | 335 | 1 061 | 95 |
| 1915 | 21 781 | 9 301 | 10 455 | 164 | 6 | 1 | 459 | 1 283 | 112 |
| 1914 | 27 612 | 11 798 | 13 405 | 197 | 4 | 1 | 515 | 1 554 | 138 |
| 1913 | 27 292 | 11 543 | 13 187 | 214 | 12 | 1 | 504 | 1 667 | 164 |
| Zusammen | 109 424 | 46 684 | 52 586 | 842 | 35 | 11 | 2 124 | 6 553 | 589 |
| 1912 | 26 717 | 11 311 | 12 987 | 228 | 9 | — | 515 | 1 504 | 163 |
| 1911 | 23 957 | 10 190 | 11 549 | 203 | 10 | 1 | 437 | 1 403 | 164 |
| 1910 | 22 600 | 9 597 | 10 848 | 216 | 11 | 3 | 423 | 1 350 | 152 |
| 1909 | 21 115 | 8 906 | 10 303 | 182 | 7 | 1 | 394 | 1 186 | 136 |
| 1908 | 19 107 | 8 015 | 9 320 | 197 | 12 | — | 361 | 1 077 | 125 |
| Zusammen | 113 496 | 48 019 | 55 007 | 1 026 | 49 | 5 | 2 130 | 6 520 | 740 |
| 1907 | 17 482 | 7 329 | 8 568 | 152 | 8 | — | 352 | 955 | 118 |
| 1906 | 14 913 | 6 342 | 7 236 | 151 | 10 | — | 271 | 795 | 108 |
| 1905 | 13 378 | 5 659 | 6 505 | 140 | 3 | — | 293 | 679 | 99 |
| 1904 | 11 550 | 4 918 | 5 570 | 127 | 2 | 1 | 241 | 595 | 96 |
| 1903 | 9 499 | 3 932 | 4 671 | 96 | 4 | — | 215 | 497 | 84 |
| Zusammen | 66 822 | 28 180 | 32 550 | 666 | 27 | 1 | 1 372 | 3 521 | 505 |

Noch: 4. Bevölkerung am Ort der Hauptwohnung in Baden-Württemberg am 25. Mai 1987 nach Deutschen/Ausländern, Geschlecht, Geburtsjahren und rechtlicher Zugehörigkeit zu einer Religionsgesellschaft

| Geburtsjahre | Bevölkerung am Ort der Hauptwohnung insgesamt | Davon nach rechtlicher Zugehörigkeit zu einer Religionsgesellschaft | | | | | | | |
|-------------------------|---|---|---------------------|-------------------------|--------------------------------|----------------------------------|--------------------------------|--|-------------------|
| | | römisch-katholische Kirche | evangelische Kirche | evangelische Freikirche | jüdische Religionsgesellschaft | islamische Religionsgemeinschaft | andere Religionsgesellschaften | keiner Religionsgesellschaft rechtlich zugehörig | Fälle ohne Angabe |
| | | 1 | 2 | 3 | 4 | 5 | 6 | 7 | 8 |
| noch: Deutsche männlich | | | | | | | | | |
| 1902 | 7 887 | 3 326 | 3 805 | 100 | 3 | — | 168 | 402 | 83 |
| 1901 | 6 560 | 2 764 | 3 246 | 57 | 2 | — | 131 | 296 | 64 |
| 1900 | 5 027 | 2 108 | 2 444 | 54 | 1 | 1 | 99 | 240 | 80 |
| 1899 | 3 904 | 1 611 | 1 913 | 44 | 3 | — | 112 | 184 | 37 |
| 1898 | 2 869 | 1 160 | 1 438 | 30 | 2 | — | 86 | 130 | 23 |
| Zusammen | 26 247 | 10 969 | 12 846 | 285 | 11 | 1 | 596 | 1 252 | 287 |
| 1897 | 2 043 | 825 | 1 008 | 28 | 3 | — | 61 | 91 | 27 |
| 1896 | 1 506 | 618 | 738 | 26 | 3 | 1 | 46 | 59 | 15 |
| 1895 | 1 054 | 419 | 529 | 12 | 1 | — | 27 | 54 | 12 |
| 1894 | 692 | 273 | 349 | 7 | — | — | 18 | 35 | 10 |
| 1893 | 497 | 185 | 259 | 4 | — | — | 10 | 29 | 10 |
| Zusammen | 5 792 | 2 320 | 2 883 | 77 | 7 | 1 | 162 | 268 | 74 |
| 1892 | 343 | 148 | 158 | 3 | 1 | — | 13 | 9 | 11 |
| 1891 | 201 | 77 | 104 | 4 | — | — | 6 | 6 | 4 |
| 1890 | 155 | 57 | 83 | 5 | — | — | — | 8 | 2 |
| 1889 | 90 | 37 | 49 | — | — | — | 2 | 1 | 1 |
| 1888 | 52 | 15 | 34 | 1 | — | — | 1 | — | 1 |
| Zusammen | 841 | 334 | 428 | 13 | 1 | — | 22 | 24 | 19 |
| 1887 und früher | 94 | 28 | 50 | — | — | — | 3 | 8 | 5 |
| Zusammen | 4 015 584 | 1 818 772 | 1 744 905 | 29 315 | 1 001 | 3 379 | 71 748 | 287 491 | 58 973 |

Deutsche

weiblich

| | | | | | | | | | |
|-----------------|----------------|----------------|----------------|--------------|-----------|------------|--------------|---------------|--------------|
| 1987 | 16 658 | 6 949 | 6 286 | 122 | 6 | 41 | 261 | 2 434 | 559 |
| 1986 | 43 880 | 19 898 | 17 743 | 320 | 11 | 100 | 826 | 3 955 | 1 027 |
| 1985 | 40 997 | 18 645 | 16 989 | 305 | 6 | 99 | 723 | 3 391 | 839 |
| 1984 | 40 514 | 18 549 | 16 791 | 323 | 3 | 100 | 768 | 3 194 | 786 |
| 1983 | 41 036 | 19 051 | 16 914 | 336 | 8 | 90 | 797 | 3 087 | 753 |
| Zusammen | 183 085 | 83 092 | 74 723 | 1 406 | 34 | 430 | 3 375 | 16 061 | 3 964 |
| 1982 | 41 244 | 19 112 | 17 074 | 332 | 6 | 96 | 831 | 3 097 | 696 |
| 1981 | 41 357 | 19 177 | 17 410 | 314 | 6 | 75 | 759 | 2 876 | 740 |
| 1980 | 40 776 | 18 941 | 17 321 | 373 | 8 | 72 | 812 | 2 628 | 621 |
| 1979 | 38 032 | 17 649 | 16 311 | 283 | 7 | 58 | 791 | 2 365 | 568 |
| 1978 | 36 695 | 17 196 | 15 725 | 315 | 10 | 62 | 703 | 2 182 | 502 |
| Zusammen | 198 104 | 92 075 | 83 841 | 1 617 | 37 | 363 | 3 896 | 13 148 | 3 127 |
| 1977 | 36 716 | 17 311 | 15 961 | 312 | 8 | 54 | 726 | 1 884 | 460 |
| 1976 | 37 967 | 18 267 | 16 297 | 306 | 9 | 35 | 764 | 1 835 | 454 |
| 1975 | 37 288 | 18 019 | 16 093 | 341 | 8 | 45 | 663 | 1 685 | 434 |
| 1974 | 39 358 | 19 106 | 17 103 | 313 | 7 | 32 | 758 | 1 587 | 452 |
| 1973 | 40 325 | 19 695 | 17 872 | 336 | 6 | 37 | 684 | 1 273 | 422 |
| Zusammen | 191 654 | 92 398 | 83 326 | 1 608 | 38 | 203 | 3 595 | 8 264 | 2 222 |
| 1972 | 46 060 | 22 667 | 20 670 | 331 | 7 | 36 | 727 | 1 177 | 445 |
| 1971 | 51 981 | 25 241 | 23 647 | 410 | 6 | 24 | 844 | 1 326 | 483 |
| 1970 | 55 991 | 27 283 | 25 450 | 425 | 8 | 35 | 872 | 1 336 | 582 |
| 1969 | 63 194 | 30 726 | 28 815 | 490 | 10 | 35 | 1 005 | 1 350 | 763 |
| 1968 | 68 385 | 33 066 | 31 349 | 504 | 7 | 49 | 1 056 | 1 439 | 915 |
| Zusammen | 285 611 | 138 983 | 129 931 | 2 160 | 38 | 179 | 4 504 | 6 628 | 3 188 |
| 1967 | 71 967 | 34 859 | 32 481 | 539 | 11 | 46 | 1 181 | 1 672 | 1 178 |
| 1966 | 74 945 | 36 275 | 33 674 | 569 | 14 | 54 | 1 233 | 1 755 | 1 371 |
| 1965 | 74 685 | 35 958 | 33 332 | 572 | 9 | 58 | 1 240 | 1 971 | 1 545 |
| 1964 | 76 436 | 36 789 | 33 694 | 580 | 10 | 47 | 1 255 | 2 310 | 1 751 |
| 1963 | 75 977 | 36 622 | 33 271 | 547 | 9 | 50 | 1 200 | 2 492 | 1 786 |
| Zusammen | 374 010 | 180 503 | 166 452 | 2 807 | 53 | 255 | 6 109 | 10 200 | 7 631 |

Noch: 4. Bevölkerung am Ort der Hauptwohnung in Baden-Württemberg am 25. Mai 1987 nach Deutschen/Ausländern, Geschlecht, Geburtsjahren und rechtlicher Zugehörigkeit zu einer Religionsgesellschaft

| Geburtsjahre | Bevölkerung am Ort der Hauptwohnung insgesamt | Davon nach rechtlicher Zugehörigkeit zu einer Religionsgesellschaft | | | | | | | |
|-------------------------|---|---|---------------------|-------------------------|--------------------------------|----------------------------------|--------------------------------|--|-------------------|
| | | römisch-katholische Kirche | evangelische Kirche | evangelische Freikirche | jüdische Religionsgesellschaft | islamische Religionsgemeinschaft | andere Religionsgesellschaften | keiner Religionsgesellschaft rechtlich zugehörig | Fälle ohne Angabe |
| | | 1 | 2 | 3 | 4 | 5 | 6 | 7 | 8 |
| noch: Deutsche weiblich | | | | | | | | | |
| 1962 | 73 592 | 35 292 | 31 892 | 594 | 8 | 65 | 1 307 | 2 709 | 1 725 |
| 1961 | 73 895 | 35 527 | 31 779 | 588 | 12 | 63 | 1 262 | 2 987 | 1 677 |
| 1960 | 70 518 | 33 581 | 30 192 | 565 | 17 | 58 | 1 304 | 3 210 | 1 591 |
| 1959 | 67 594 | 32 334 | 28 631 | 511 | 7 | 63 | 1 236 | 3 310 | 1 502 |
| 1958 | 64 518 | 30 853 | 27 242 | 531 | 10 | 52 | 1 229 | 3 264 | 1 337 |
| Zusammen | 350 117 | 167 587 | 149 736 | 2 789 | 54 | 301 | 6 338 | 15 480 | 7 832 |
| 1957 | 63 023 | 29 980 | 26 396 | 529 | 14 | 53 | 1 262 | 3 507 | 1 282 |
| 1956 | 61 321 | 28 917 | 25 803 | 480 | 19 | 30 | 1 184 | 3 670 | 1 218 |
| 1955 | 57 788 | 27 277 | 23 988 | 478 | 11 | 36 | 1 122 | 3 778 | 1 098 |
| 1954 | 57 092 | 26 792 | 23 724 | 451 | 13 | 41 | 1 139 | 3 962 | 970 |
| 1953 | 55 438 | 25 950 | 23 115 | 429 | 17 | 36 | 1 062 | 3 895 | 934 |
| Zusammen | 294 662 | 138 916 | 123 026 | 2 367 | 74 | 196 | 5 769 | 18 812 | 5 502 |
| 1952 | 55 543 | 25 830 | 23 291 | 425 | 12 | 30 | 1 215 | 3 918 | 822 |
| 1951 | 54 692 | 25 363 | 22 973 | 388 | 10 | 39 | 1 175 | 3 975 | 769 |
| 1950 | 55 700 | 25 692 | 23 649 | 395 | 14 | 40 | 1 114 | 4 065 | 731 |
| 1949 | 55 220 | 25 318 | 23 679 | 414 | 16 | 32 | 1 120 | 3 925 | 716 |
| 1948 | 51 980 | 23 539 | 22 620 | 403 | 19 | 25 | 1 058 | 3 700 | 616 |
| Zusammen | 273 135 | 125 742 | 116 212 | 2 025 | 71 | 166 | 5 682 | 19 583 | 3 654 |
| 1947 | 49 119 | 21 760 | 21 774 | 331 | 15 | 16 | 1 001 | 3 667 | 555 |
| 1946 | 44 340 | 19 790 | 19 608 | 330 | 12 | 31 | 899 | 3 165 | 505 |
| 1945 | 38 992 | 17 082 | 17 496 | 267 | 13 | 29 | 837 | 2 829 | 439 |
| 1944 | 52 952 | 22 990 | 24 175 | 394 | 9 | 30 | 1 084 | 3 691 | 579 |
| 1943 | 54 986 | 23 613 | 25 695 | 474 | 7 | 26 | 1 093 | 3 526 | 552 |
| Zusammen | 240 389 | 105 235 | 108 748 | 1 796 | 56 | 132 | 4 914 | 16 878 | 2 630 |
| 1942 | 53 701 | 23 346 | 25 032 | 437 | 7 | 29 | 1 051 | 3 285 | 514 |
| 1941 | 67 197 | 29 801 | 31 299 | 586 | 9 | 18 | 1 277 | 3 630 | 577 |
| 1940 | 71 273 | 32 309 | 33 010 | 625 | 11 | 29 | 1 304 | 3 403 | 582 |
| 1939 | 71 162 | 32 079 | 33 407 | 620 | 9 | 24 | 1 288 | 3 201 | 534 |
| 1938 | 66 996 | 29 835 | 31 891 | 638 | 13 | 19 | 1 287 | 2 837 | 476 |
| Zusammen | 330 329 | 147 370 | 154 639 | 2 906 | 49 | 119 | 6 207 | 16 356 | 2 683 |
| 1937 | 62 866 | 28 142 | 29 948 | 609 | 9 | 16 | 1 218 | 2 509 | 415 |
| 1936 | 62 202 | 27 835 | 29 771 | 569 | 6 | 22 | 1 135 | 2 477 | 387 |
| 1935 | 60 266 | 26 834 | 28 921 | 566 | 7 | 9 | 1 145 | 2 392 | 392 |
| 1934 | 55 751 | 25 615 | 25 990 | 547 | 6 | 11 | 1 081 | 2 142 | 359 |
| 1933 | 47 469 | 22 620 | 21 392 | 488 | 6 | 9 | 969 | 1 660 | 325 |
| Zusammen | 288 554 | 131 046 | 136 022 | 2 779 | 34 | 67 | 5 548 | 11 180 | 1 878 |
| 1932 | 47 618 | 23 024 | 21 224 | 457 | 10 | 8 | 899 | 1 690 | 306 |
| 1931 | 49 351 | 23 773 | 22 209 | 443 | 8 | 5 | 898 | 1 756 | 259 |
| 1930 | 52 073 | 24 679 | 23 772 | 502 | 8 | 7 | 960 | 1 855 | 290 |
| 1929 | 51 188 | 24 034 | 23 569 | 500 | 11 | 8 | 1 047 | 1 722 | 297 |
| 1928 | 52 435 | 24 512 | 24 268 | 508 | 15 | 5 | 1 026 | 1 798 | 303 |
| Zusammen | 252 665 | 120 022 | 115 042 | 2 410 | 52 | 33 | 4 830 | 8 821 | 1 455 |
| 1927 | 50 878 | 23 853 | 23 336 | 486 | 8 | 2 | 1 135 | 1 751 | 307 |
| 1926 | 52 669 | 24 329 | 24 437 | 535 | 9 | 2 | 1 146 | 1 899 | 312 |
| 1925 | 54 462 | 24 860 | 25 594 | 495 | 9 | 2 | 1 239 | 1 940 | 323 |
| 1924 | 52 693 | 24 539 | 24 420 | 488 | 12 | 3 | 1 174 | 1 742 | 315 |
| 1923 | 54 070 | 25 326 | 25 033 | 507 | 9 | 2 | 1 194 | 1 712 | 287 |
| Zusammen | 264 772 | 122 907 | 122 820 | 2 511 | 47 | 11 | 5 888 | 9 044 | 1 544 |
| 1922 | 55 648 | 25 515 | 26 207 | 500 | 16 | 4 | 1 302 | 1 761 | 343 |
| 1921 | 59 489 | 26 800 | 28 626 | 577 | 14 | 1 | 1 302 | 1 878 | 291 |
| 1920 | 59 595 | 26 001 | 29 353 | 546 | 8 | 2 | 1 394 | 1 950 | 341 |
| 1919 | 44 887 | 19 828 | 21 900 | 458 | 7 | 4 | 1 030 | 1 389 | 271 |
| 1918 | 29 120 | 12 627 | 14 363 | 305 | 3 | 3 | 698 | 947 | 174 |
| Zusammen | 248 739 | 110 771 | 120 449 | 2 386 | 48 | 14 | 5 726 | 7 925 | 1 420 |

Noch: 4. Bevölkerung am Ort der Hauptwohnung in Baden-Württemberg am 25. Mai 1987 nach Deutschen/Ausländern, Geschlecht, Geburtsjahren und rechtlicher Zugehörigkeit zu einer Religionsgesellschaft

| Geburtsjahre | Bevölkerung am Ort der Hauptwohnung insgesamt | Davon nach rechtlicher Zugehörigkeit zu einer Religionsgesellschaft | | | | | | | |
|-------------------------|---|---|---------------------|-------------------------|--------------------------------|----------------------------------|--------------------------------|--|-------------------|
| | | römisch-katholische Kirche | evangelische Kirche | evangelische Freikirche | jüdische Religionsgesellschaft | islamische Religionsgemeinschaft | andere Religionsgesellschaften | keiner Religionsgesellschaft rechtlich zugehörig | Fälle ohne Angabe |
| | | 1 | 2 | 3 | 4 | 5 | 6 | 7 | 8 |
| noch: Deutsche weiblich | | | | | | | | | |
| 1917 | 27 312 | 11 937 | 13 450 | 262 | 8 | 1 | 616 | 873 | 165 |
| 1916 | 29 627 | 13 024 | 14 526 | 310 | 6 | 2 | 706 | 874 | 179 |
| 1915 | 38 987 | 17 322 | 19 133 | 413 | 7 | 2 | 813 | 1 062 | 235 |
| 1914 | 50 418 | 22 534 | 24 614 | 544 | 12 | — | 1 100 | 1 285 | 329 |
| 1913 | 49 652 | 21 995 | 24 531 | 508 | 15 | 1 | 1 071 | 1 222 | 309 |
| Zusammen | 195 996 | 86 812 | 96 254 | 2 037 | 48 | 6 | 4 306 | 5 316 | 1 217 |
| 1912 | 48 662 | 21 450 | 24 248 | 567 | 9 | 2 | 977 | 1 127 | 282 |
| 1911 | 44 843 | 19 675 | 22 456 | 487 | 8 | 1 | 944 | 968 | 304 |
| 1910 | 43 718 | 19 355 | 21 670 | 487 | 11 | 1 | 951 | 956 | 287 |
| 1909 | 41 514 | 17 892 | 20 991 | 475 | 9 | 1 | 869 | 945 | 332 |
| 1908 | 38 965 | 17 074 | 19 399 | 440 | 10 | 3 | 883 | 863 | 293 |
| Zusammen | 217 702 | 95 446 | 108 764 | 2 456 | 47 | 8 | 4 624 | 4 859 | 1 498 |
| 1907 | 35 514 | 15 402 | 17 822 | 402 | 13 | 2 | 839 | 767 | 267 |
| 1906 | 32 093 | 13 886 | 16 120 | 349 | 9 | — | 739 | 734 | 256 |
| 1905 | 27 954 | 12 145 | 14 008 | 325 | 9 | 4 | 662 | 551 | 250 |
| 1904 | 25 002 | 10 721 | 12 664 | 283 | 13 | — | 618 | 473 | 230 |
| 1903 | 21 274 | 9 171 | 10 744 | 224 | 6 | 1 | 497 | 414 | 217 |
| Zusammen | 141 837 | 61 325 | 71 358 | 1 583 | 50 | 7 | 3 355 | 2 939 | 1 220 |
| 1902 | 18 634 | 7 983 | 9 433 | 230 | 5 | — | 453 | 343 | 187 |
| 1901 | 16 151 | 6 789 | 8 221 | 186 | 9 | — | 444 | 315 | 187 |
| 1900 | 12 855 | 5 447 | 6 456 | 152 | 3 | 1 | 366 | 257 | 173 |
| 1899 | 10 562 | 4 376 | 5 437 | 127 | 2 | — | 299 | 186 | 135 |
| 1898 | 8 431 | 3 455 | 4 395 | 108 | — | — | 213 | 156 | 104 |
| Zusammen | 66 633 | 28 050 | 33 942 | 803 | 19 | 1 | 1 775 | 1 257 | 786 |
| 1897 | 6 451 | 2 670 | 3 343 | 66 | 5 | — | 195 | 111 | 61 |
| 1896 | 5 151 | 2 102 | 2 709 | 61 | 5 | 1 | 131 | 82 | 60 |
| 1895 | 3 632 | 1 450 | 1 915 | 44 | — | — | 94 | 71 | 58 |
| 1894 | 2 669 | 1 103 | 1 375 | 32 | 2 | — | 75 | 38 | 44 |
| 1893 | 1 820 | 693 | 988 | 27 | — | — | 45 | 32 | 35 |
| Zusammen | 19 723 | 8 018 | 10 330 | 230 | 12 | 1 | 540 | 334 | 258 |
| 1892 | 1 221 | 467 | 665 | 8 | — | — | 25 | 24 | 32 |
| 1891 | 837 | 314 | 475 | 6 | 1 | — | 21 | 8 | 12 |
| 1890 | 536 | 185 | 301 | 7 | 1 | — | 24 | 7 | 11 |
| 1889 | 323 | 119 | 180 | 3 | — | — | 11 | 4 | 6 |
| 1888 | 186 | 64 | 111 | 3 | — | — | 6 | — | 2 |
| Zusammen | 3 103 | 1 149 | 1 732 | 27 | 2 | — | 87 | 43 | 63 |
| 1887 und früher | 306 | 111 | 173 | 6 | — | — | 5 | 4 | 7 |
| Zusammen | 4 421 126 | 2 037 558 | 2 007 520 | 38 709 | 863 | 2 492 | 87 073 | 193 132 | 53 779 |

Deutsche

Zusammen

| | | | | | | | | | |
|-----------------|----------------|----------------|----------------|--------------|-----------|------------|--------------|---------------|--------------|
| 1987 | 34 425 | 14 546 | 12 833 | 246 | 9 | 82 | 539 | 5 024 | 1 146 |
| 1986 | 90 026 | 40 680 | 36 459 | 645 | 15 | 232 | 1 638 | 8 321 | 2 036 |
| 1985 | 84 022 | 37 938 | 34 857 | 629 | 13 | 197 | 1 513 | 7 153 | 1 722 |
| 1984 | 83 533 | 38 060 | 34 719 | 662 | 9 | 204 | 1 577 | 6 639 | 1 663 |
| 1983 | 83 383 | 38 484 | 34 389 | 672 | 14 | 192 | 1 629 | 6 472 | 1 531 |
| Zusammen | 375 389 | 169 708 | 153 257 | 2 854 | 60 | 907 | 6 896 | 33 609 | 8 098 |
| 1982 | 84 621 | 38 902 | 35 108 | 674 | 13 | 196 | 1 733 | 6 500 | 1 495 |
| 1981 | 84 201 | 39 128 | 35 137 | 646 | 14 | 171 | 1 602 | 6 025 | 1 478 |
| 1980 | 83 726 | 38 878 | 35 425 | 674 | 16 | 140 | 1 717 | 5 606 | 1 270 |
| 1979 | 77 629 | 36 172 | 33 070 | 620 | 16 | 130 | 1 576 | 4 915 | 1 130 |
| 1978 | 75 369 | 35 214 | 32 300 | 643 | 19 | 133 | 1 497 | 4 553 | 1 010 |
| Zusammen | 405 546 | 188 294 | 171 040 | 3 257 | 78 | 770 | 8 125 | 27 599 | 6 383 |

Noch: 4. Bevölkerung am Ort der Hauptwohnung in Baden-Württemberg am 25. Mai 1987 nach Deutschen/Ausländern, Geschlecht, Geburtsjahren und rechtlicher Zugehörigkeit zu einer Religionsgesellschaft

| Geburtsjahre | Bevölkerung am Ort der Hauptwohnung insgesamt | Davon nach rechtlicher Zugehörigkeit zu einer Religionsgesellschaft | | | | | | | Fälle ohne Angabe |
|-------------------------|---|---|---------------------|-------------------------|--------------------------------|----------------------------------|--------------------------------|--|-------------------|
| | | römisch-katholische Kirche | evangelische Kirche | evangelische Freikirche | jüdische Religionsgesellschaft | islamische Religionsgemeinschaft | andere Religionsgesellschaften | keiner Religionsgesellschaft rechtlich zugehörig | |
| | | 1 | 2 | 3 | 4 | 5 | 6 | 7 | |
| noch: Deutsche zusammen | | | | | | | | | |
| 1977 | 75 462 | 35 672 | 32 618 | 629 | 16 | 109 | 1 483 | 3 984 | 951 |
| 1976 | 77 826 | 37 278 | 33 465 | 636 | 11 | 81 | 1 537 | 3 890 | 928 |
| 1975 | 76 561 | 36 908 | 32 976 | 642 | 19 | 89 | 1 384 | 3 624 | 919 |
| 1974 | 80 356 | 39 113 | 34 710 | 631 | 14 | 70 | 1 492 | 3 417 | 909 |
| 1973 | 82 149 | 39 974 | 36 346 | 674 | 8 | 79 | 1 433 | 2 769 | 866 |
| Zusammen | 392 354 | 188 945 | 170 115 | 3 212 | 68 | 428 | 7 329 | 17 684 | 4 573 |
| 1972 | 94 060 | 45 963 | 42 280 | 720 | 13 | 73 | 1 520 | 2 556 | 935 |
| 1971 | 106 719 | 51 992 | 48 196 | 808 | 17 | 60 | 1 749 | 2 861 | 1 036 |
| 1970 | 114 649 | 55 847 | 51 951 | 841 | 16 | 72 | 1 800 | 2 937 | 1 185 |
| 1969 | 129 071 | 62 792 | 58 789 | 965 | 18 | 75 | 2 026 | 2 971 | 1 435 |
| 1968 | 139 446 | 67 402 | 63 730 | 1 015 | 19 | 77 | 2 150 | 3 335 | 1 718 |
| Zusammen | 583 945 | 283 996 | 264 946 | 4 349 | 83 | 357 | 9 245 | 14 660 | 6 309 |
| 1967 | 146 746 | 70 978 | 66 329 | 1 066 | 18 | 93 | 2 352 | 3 651 | 2 259 |
| 1966 | 152 212 | 73 695 | 68 176 | 1 138 | 33 | 109 | 2 353 | 4 019 | 2 689 |
| 1965 | 152 379 | 73 246 | 67 685 | 1 122 | 23 | 111 | 2 391 | 4 660 | 3 141 |
| 1964 | 156 262 | 75 116 | 68 486 | 1 139 | 26 | 107 | 2 439 | 5 348 | 3 601 |
| 1963 | 155 008 | 74 303 | 67 406 | 1 109 | 27 | 106 | 2 395 | 5 906 | 3 756 |
| Zusammen | 762 607 | 367 338 | 338 082 | 5 574 | 127 | 526 | 11 930 | 23 584 | 15 446 |
| 1962 | 150 605 | 71 657 | 64 837 | 1 119 | 29 | 114 | 2 488 | 6 548 | 3 813 |
| 1961 | 150 184 | 71 562 | 63 975 | 1 163 | 33 | 128 | 2 506 | 7 179 | 3 638 |
| 1960 | 143 967 | 67 820 | 61 078 | 1 079 | 37 | 107 | 2 528 | 7 810 | 3 508 |
| 1959 | 138 479 | 65 318 | 57 791 | 1 014 | 20 | 115 | 2 435 | 8 446 | 3 340 |
| 1958 | 132 155 | 62 366 | 54 804 | 1 054 | 32 | 101 | 2 373 | 8 373 | 3 052 |
| Zusammen | 715 390 | 338 723 | 302 485 | 5 429 | 151 | 565 | 12 330 | 38 356 | 17 351 |
| 1957 | 128 836 | 60 732 | 52 720 | 953 | 31 | 96 | 2 497 | 8 885 | 2 922 |
| 1956 | 125 040 | 58 228 | 51 105 | 930 | 38 | 99 | 2 283 | 9 565 | 2 792 |
| 1955 | 117 870 | 54 661 | 47 726 | 881 | 31 | 94 | 2 178 | 9 710 | 2 589 |
| 1954 | 115 858 | 53 438 | 46 943 | 870 | 35 | 102 | 2 251 | 9 883 | 2 336 |
| 1953 | 112 261 | 51 482 | 45 448 | 774 | 34 | 95 | 2 089 | 10 101 | 2 238 |
| Zusammen | 599 865 | 278 541 | 243 942 | 4 408 | 169 | 486 | 11 298 | 48 144 | 12 877 |
| 1952 | 112 944 | 51 646 | 45 951 | 808 | 28 | 81 | 2 358 | 10 029 | 2 043 |
| 1951 | 110 694 | 50 077 | 45 359 | 725 | 23 | 87 | 2 318 | 10 225 | 1 880 |
| 1950 | 112 182 | 50 388 | 46 130 | 782 | 33 | 91 | 2 234 | 10 705 | 1 819 |
| 1949 | 111 422 | 49 967 | 46 107 | 782 | 32 | 84 | 2 218 | 10 533 | 1 699 |
| 1948 | 105 257 | 46 215 | 44 310 | 776 | 40 | 79 | 2 095 | 10 214 | 1 528 |
| Zusammen | 552 499 | 248 293 | 227 857 | 3 873 | 156 | 422 | 11 223 | 51 706 | 8 969 |
| 1947 | 98 959 | 42 898 | 42 264 | 647 | 31 | 75 | 1 965 | 9 687 | 1 392 |
| 1946 | 88 445 | 38 520 | 37 672 | 624 | 32 | 74 | 1 773 | 8 525 | 1 225 |
| 1945 | 77 507 | 32 958 | 33 574 | 488 | 26 | 70 | 1 552 | 7 813 | 1 026 |
| 1944 | 106 523 | 44 807 | 46 887 | 747 | 21 | 75 | 2 055 | 10 545 | 1 386 |
| 1943 | 109 705 | 45 765 | 49 118 | 827 | 27 | 85 | 2 092 | 10 443 | 1 348 |
| Zusammen | 481 139 | 204 948 | 209 515 | 3 333 | 137 | 379 | 9 437 | 47 013 | 6 377 |
| 1942 | 108 132 | 45 761 | 48 525 | 782 | 12 | 84 | 2 042 | 9 679 | 1 247 |
| 1941 | 134 053 | 57 767 | 60 458 | 1 040 | 20 | 76 | 2 428 | 10 876 | 1 388 |
| 1940 | 142 581 | 63 064 | 64 140 | 1 110 | 27 | 89 | 2 493 | 10 279 | 1 379 |
| 1939 | 142 382 | 63 059 | 64 722 | 1 116 | 30 | 100 | 2 521 | 9 560 | 1 274 |
| 1938 | 133 873 | 58 468 | 62 236 | 1 149 | 27 | 71 | 2 373 | 8 404 | 1 145 |
| Zusammen | 661 021 | 288 119 | 300 081 | 5 197 | 116 | 420 | 11 857 | 48 798 | 6 433 |
| 1937 | 126 112 | 55 436 | 58 641 | 1 100 | 20 | 76 | 2 289 | 7 525 | 1 025 |
| 1936 | 124 878 | 55 129 | 58 352 | 1 008 | 14 | 91 | 2 128 | 7 192 | 964 |
| 1935 | 121 399 | 53 222 | 57 061 | 996 | 19 | 57 | 2 206 | 6 900 | 938 |
| 1934 | 111 942 | 50 626 | 51 223 | 964 | 17 | 56 | 2 018 | 6 217 | 821 |
| 1933 | 94 856 | 44 981 | 41 813 | 822 | 16 | 47 | 1 761 | 4 706 | 710 |
| Zusammen | 579 187 | 259 394 | 267 090 | 4 890 | 86 | 327 | 10 402 | 32 540 | 4 458 |

Noch: 4. Bevölkerung am Ort der Hauptwohnung in Baden-Württemberg am 25. Mai 1987 nach Deutschen/Ausländern, Geschlecht, Geburtsjahren und rechtlicher Zugehörigkeit zu einer Religionsgesellschaft

| Geburtsjahre | Bevölkerung am Ort der Hauptwohnung insgesamt | Davon nach rechtlicher Zugehörigkeit zu einer Religionsgesellschaft | | | | | | | Fälle ohne Angabe |
|-------------------------|---|---|---------------------|-------------------------|--------------------------------|----------------------------------|--------------------------------|--|-------------------|
| | | römisch-katholische Kirche | evangelische Kirche | evangelische Freikirche | jüdische Religionsgesellschaft | islamische Religionsgemeinschaft | andere Religionsgesellschaften | keiner Religionsgesellschaft rechtlich zugehörig | |
| | 1 | 2 | 3 | 4 | 5 | 6 | 7 | 8 | 9 |
| noch: Deutsche zusammen | | | | | | | | | |
| 1932 | 95 181 | 45 284 | 41 861 | 818 | 20 | 38 | 1 718 | 4 745 | 697 |
| 1931 | 98 118 | 46 523 | 43 566 | 806 | 12 | 33 | 1 701 | 4 873 | 604 |
| 1930 | 104 017 | 48 722 | 46 672 | 926 | 22 | 14 | 1 830 | 5 161 | 670 |
| 1929 | 101 336 | 46 970 | 45 820 | 871 | 20 | 35 | 1 960 | 5 025 | 635 |
| 1928 | 102 264 | 47 547 | 46 122 | 848 | 27 | 21 | 1 936 | 5 128 | 635 |
| Zusammen | 500 916 | 235 046 | 224 041 | 4 269 | 101 | 141 | 9 145 | 24 932 | 3 241 |
| 1927 | 95 443 | 44 260 | 43 133 | 819 | 21 | 15 | 1 952 | 4 666 | 577 |
| 1926 | 94 541 | 43 302 | 43 123 | 835 | 24 | 12 | 1 982 | 4 710 | 553 |
| 1925 | 94 573 | 42 893 | 43 673 | 784 | 19 | 16 | 2 043 | 4 572 | 573 |
| 1924 | 87 068 | 40 132 | 39 872 | 714 | 27 | 5 | 1 866 | 3 936 | 516 |
| 1923 | 88 290 | 40 973 | 40 294 | 744 | 20 | 12 | 1 927 | 3 840 | 480 |
| Zusammen | 459 915 | 211 560 | 210 095 | 3 896 | 111 | 60 | 9 770 | 21 724 | 2 699 |
| 1922 | 90 794 | 41 502 | 42 061 | 739 | 32 | 11 | 2 003 | 3 887 | 559 |
| 1921 | 95 893 | 42 864 | 45 608 | 829 | 26 | 12 | 2 022 | 4 054 | 478 |
| 1920 | 94 617 | 40 716 | 46 168 | 774 | 25 | 7 | 2 085 | 4 291 | 551 |
| 1919 | 71 746 | 31 276 | 34 710 | 640 | 18 | 5 | 1 583 | 3 087 | 427 |
| 1918 | 45 871 | 19 622 | 22 429 | 450 | 12 | 6 | 1 040 | 2 057 | 255 |
| Zusammen | 398 921 | 175 980 | 190 976 | 3 432 | 113 | 41 | 8 733 | 17 376 | 2 270 |
| 1917 | 43 239 | 18 763 | 21 037 | 389 | 13 | 4 | 927 | 1 861 | 245 |
| 1916 | 46 439 | 20 240 | 22 478 | 450 | 14 | 7 | 1 041 | 1 935 | 274 |
| 1915 | 60 768 | 26 623 | 29 588 | 577 | 13 | 3 | 1 272 | 2 345 | 347 |
| 1914 | 78 030 | 34 332 | 38 019 | 741 | 16 | 1 | 1 615 | 2 839 | 467 |
| 1913 | 76 944 | 33 538 | 37 718 | 722 | 27 | 2 | 1 575 | 2 889 | 473 |
| Zusammen | 305 420 | 133 496 | 148 840 | 2 879 | 83 | 17 | 6 430 | 11 869 | 1 806 |
| 1912 | 75 379 | 32 761 | 37 235 | 795 | 18 | 2 | 1 492 | 2 631 | 445 |
| 1911 | 68 800 | 29 865 | 34 005 | 690 | 18 | 2 | 1 381 | 2 371 | 468 |
| 1910 | 66 318 | 28 952 | 32 518 | 703 | 22 | 4 | 1 374 | 2 306 | 439 |
| 1909 | 62 629 | 26 798 | 31 294 | 657 | 16 | 2 | 1 263 | 2 131 | 468 |
| 1908 | 58 072 | 25 089 | 28 719 | 637 | 22 | 3 | 1 244 | 1 940 | 418 |
| Zusammen | 331 198 | 143 465 | 163 771 | 3 482 | 96 | 13 | 6 754 | 11 379 | 2 238 |
| 1907 | 52 996 | 22 731 | 26 390 | 554 | 21 | 2 | 1 191 | 1 722 | 385 |
| 1906 | 47 006 | 20 228 | 23 356 | 500 | 19 | – | 1 010 | 1 529 | 364 |
| 1905 | 41 332 | 17 804 | 20 513 | 465 | 12 | 4 | 955 | 1 230 | 349 |
| 1904 | 36 552 | 15 639 | 18 234 | 410 | 15 | 1 | 859 | 1 068 | 326 |
| 1903 | 30 773 | 13 103 | 15 415 | 320 | 10 | 1 | 712 | 911 | 301 |
| Zusammen | 208 659 | 89 505 | 103 908 | 2 249 | 77 | 8 | 4 727 | 6 460 | 1 725 |
| 1902 | 26 521 | 11 309 | 13 238 | 330 | 8 | – | 621 | 745 | 270 |
| 1901 | 22 711 | 9 553 | 11 467 | 243 | 11 | – | 575 | 611 | 251 |
| 1900 | 17 882 | 7 555 | 8 900 | 206 | 4 | 2 | 465 | 497 | 253 |
| 1899 | 14 466 | 5 987 | 7 350 | 171 | 5 | – | 411 | 370 | 172 |
| 1898 | 11 300 | 4 615 | 5 833 | 138 | 2 | – | 299 | 286 | 127 |
| Zusammen | 92 880 | 39 019 | 46 788 | 1 088 | 30 | 2 | 2 371 | 2 509 | 1 073 |
| 1897 | 8 494 | 3 495 | 4 351 | 94 | 8 | – | 256 | 202 | 88 |
| 1896 | 6 657 | 2 720 | 3 447 | 87 | 8 | 2 | 177 | 141 | 75 |
| 1895 | 4 686 | 1 869 | 2 444 | 56 | 1 | – | 121 | 125 | 70 |
| 1894 | 3 361 | 1 376 | 1 724 | 39 | 2 | – | 93 | 73 | 54 |
| 1893 | 2 317 | 878 | 1 247 | 31 | – | – | 55 | 61 | 45 |
| Zusammen | 25 515 | 10 338 | 13 213 | 307 | 19 | 2 | 702 | 602 | 332 |
| 1892 | 1 564 | 615 | 823 | 11 | 1 | – | 38 | 33 | 43 |
| 1891 | 1 038 | 391 | 579 | 10 | 1 | – | 27 | 14 | 16 |
| 1890 | 691 | 242 | 384 | 12 | 1 | – | 24 | 15 | 13 |
| 1889 | 413 | 156 | 229 | 3 | – | – | 13 | 5 | 7 |
| 1888 | 238 | 79 | 145 | 4 | – | – | 7 | – | 3 |
| Zusammen | 3 944 | 1 483 | 2 160 | 40 | 3 | – | 109 | 67 | 82 |

Noch: 4. Bevölkerung am Ort der Hauptwohnung in Baden-Württemberg am 25. Mai 1987 nach Deutschen/Ausländern, Geschlecht, Geburtsjahren und rechtlicher Zugehörigkeit zu einer Religionsgesellschaft

| Geburtsjahre | Bevölkerung am Ort der Hauptwohnung insgesamt | Davon nach rechtlicher Zugehörigkeit zu einer Religionsgesellschaft | | | | | | | | |
|-------------------------|---|---|---------------------|-------------------------|--------------------------------|----------------------------------|--------------------------------|--|-------------------|---|
| | | römisch-katholische Kirche | evangelische Kirche | evangelische Freikirche | jüdische Religionsgesellschaft | islamische Religionsgemeinschaft | andere Religionsgesellschaften | keiner Religionsgesellschaft rechtlich zugehörig | Fälle ohne Angabe | |
| | | 1 | 2 | 3 | 4 | 5 | 6 | 7 | 8 | 9 |
| noch: Deutsche zusammen | | | | | | | | | | |
| 1887 und früher | 400 | 139 | 223 | 6 | — | — | 8 | 12 | 12 | |
| Zusammen | 8 436 710 | 3 856 330 | 3 752 425 | 68 024 | 1 864 | 5 871 | 158 821 | 480 623 | 112 752 | |
| Ausländer | | | | | | | | | | |
| männlich | | | | | | | | | | |
| 1987 | 2 335 | 715 | 33 | 8 | 3 | 1 129 | 267 | 132 | 48 | |
| 1986 | 5 996 | 2 017 | 117 | 28 | 10 | 2 691 | 708 | 303 | 122 | |
| 1985 | 5 883 | 2 065 | 117 | 30 | 6 | 2 495 | 747 | 278 | 145 | |
| 1984 | 5 928 | 2 141 | 97 | 22 | 4 | 2 528 | 730 | 276 | 130 | |
| 1983 | 6 313 | 2 300 | 122 | 14 | 6 | 2 665 | 788 | 265 | 153 | |
| Zusammen | 26 455 | 9 238 | 486 | 102 | 29 | 11 508 | 3 240 | 1 254 | 598 | |
| 1982 | 7 044 | 2 517 | 131 | 30 | 4 | 3 078 | 890 | 266 | 128 | |
| 1981 | 7 458 | 2 613 | 131 | 30 | 9 | 3 281 | 982 | 283 | 129 | |
| 1980 | 7 316 | 2 552 | 123 | 27 | 6 | 3 315 | 900 | 257 | 136 | |
| 1979 | 6 585 | 2 281 | 109 | 27 | 3 | 2 851 | 983 | 221 | 110 | |
| 1978 | 6 586 | 2 299 | 132 | 18 | 10 | 2 830 | 963 | 233 | 101 | |
| Zusammen | 34 989 | 12 262 | 626 | 132 | 32 | 15 355 | 4 718 | 1 260 | 604 | |
| 1977 | 6 643 | 2 527 | 142 | 27 | 6 | 2 727 | 898 | 223 | 93 | |
| 1976 | 7 278 | 2 649 | 126 | 21 | 8 | 2 987 | 1 106 | 252 | 129 | |
| 1975 | 7 474 | 2 751 | 118 | 31 | 4 | 3 092 | 1 129 | 228 | 121 | |
| 1974 | 7 598 | 2 879 | 183 | 21 | 5 | 2 918 | 1 210 | 248 | 134 | |
| 1973 | 7 506 | 2 731 | 189 | 36 | 2 | 2 991 | 1 196 | 233 | 128 | |
| Zusammen | 36 499 | 13 537 | 758 | 136 | 25 | 14 715 | 5 539 | 1 184 | 605 | |
| 1972 | 7 623 | 2 852 | 214 | 22 | 5 | 2 985 | 1 178 | 241 | 126 | |
| 1971 | 7 683 | 2 826 | 211 | 35 | 4 | 3 124 | 1 123 | 209 | 151 | |
| 1970 | 7 340 | 2 654 | 207 | 44 | 3 | 3 044 | 990 | 229 | 169 | |
| 1969 | 7 202 | 2 615 | 221 | 39 | 5 | 2 957 | 976 | 212 | 177 | |
| 1968 | 7 354 | 2 782 | 231 | 26 | 7 | 2 808 | 1 020 | 246 | 234 | |
| Zusammen | 37 202 | 13 729 | 1 084 | 166 | 24 | 14 918 | 5 287 | 1 137 | 857 | |
| 1967 | 7 043 | 2 675 | 218 | 22 | 5 | 2 566 | 972 | 263 | 322 | |
| 1966 | 8 380 | 2 934 | 246 | 31 | 14 | 3 428 | 1 019 | 333 | 375 | |
| 1965 | 9 126 | 2 973 | 236 | 23 | 12 | 4 001 | 1 059 | 379 | 443 | |
| 1964 | 10 092 | 3 316 | 288 | 29 | 6 | 4 370 | 1 106 | 477 | 500 | |
| 1963 | 9 888 | 3 166 | 271 | 38 | 10 | 4 261 | 1 095 | 579 | 468 | |
| Zusammen | 44 529 | 15 064 | 1 259 | 143 | 47 | 18 626 | 5 251 | 2 031 | 2 108 | |
| 1962 | 9 071 | 3 169 | 269 | 43 | 9 | 3 406 | 1 106 | 600 | 469 | |
| 1961 | 7 929 | 3 142 | 264 | 35 | 14 | 2 288 | 1 155 | 587 | 444 | |
| 1960 | 8 491 | 3 420 | 258 | 30 | 17 | 2 379 | 1 285 | 658 | 444 | |
| 1959 | 8 000 | 3 381 | 257 | 42 | 10 | 1 961 | 1 216 | 724 | 409 | |
| 1958 | 8 377 | 3 461 | 272 | 52 | 16 | 2 202 | 1 218 | 732 | 424 | |
| Zusammen | 41 868 | 16 573 | 1 320 | 202 | 66 | 12 236 | 5 980 | 3 301 | 2 190 | |
| 1957 | 8 496 | 3 397 | 278 | 42 | 21 | 2 497 | 1 126 | 740 | 395 | |
| 1956 | 9 252 | 3 443 | 266 | 47 | 14 | 3 093 | 1 250 | 758 | 381 | |
| 1955 | 8 143 | 3 339 | 258 | 36 | 14 | 2 382 | 1 090 | 681 | 343 | |
| 1954 | 7 331 | 3 333 | 244 | 37 | 14 | 1 595 | 1 047 | 736 | 325 | |
| 1953 | 6 679 | 3 277 | 257 | 39 | 17 | 1 204 | 872 | 728 | 285 | |
| Zusammen | 39 901 | 16 789 | 1 303 | 201 | 80 | 10 771 | 5 385 | 3 643 | 1 729 | |
| 1952 | 7 570 | 3 783 | 254 | 35 | 8 | 1 275 | 1 114 | 785 | 316 | |
| 1951 | 7 640 | 3 759 | 263 | 43 | 16 | 1 365 | 1 109 | 818 | 267 | |
| 1950 | 9 244 | 4 250 | 272 | 37 | 7 | 2 142 | 1 351 | 863 | 322 | |
| 1949 | 10 114 | 4 654 | 299 | 55 | 18 | 2 290 | 1 531 | 965 | 302 | |
| 1948 | 10 784 | 4 947 | 331 | 43 | 17 | 2 473 | 1 652 | 1 024 | 297 | |
| Zusammen | 45 352 | 21 393 | 1 419 | 213 | 66 | 9 545 | 6 757 | 4 455 | 1 504 | |

Noch: 4. Bevölkerung am Ort der Hauptwohnung in Baden-Württemberg am 25. Mai 1987 nach Deutschen/Ausländern, Geschlecht, Geburtsjahren und rechtlicher Zugehörigkeit zu einer Religionsgesellschaft

| Geburtsjahre | Bevölkerung am Ort der Hauptwohnung insgesamt | Davon nach rechtlicher Zugehörigkeit zu einer Religionsgesellschaft | | | | | | | |
|--------------------------|---|---|---------------------|-------------------------|--------------------------------|----------------------------------|--------------------------------|--|-------------------|
| | | römisch-katholische Kirche | evangelische Kirche | evangelische Freikirche | jüdische Religionsgesellschaft | islamische Religionsgemeinschaft | andere Religionsgesellschaften | keiner Religionsgesellschaft rechtlich zugehörig | Fälle ohne Angabe |
| | | 1 | 2 | 3 | 4 | 5 | 6 | 7 | 8 |
| noch: Ausländer männlich | | | | | | | | | |
| 1947 | 10 750 | 4 739 | 281 | 23 | 13 | 2 660 | 1 780 | 959 | 295 |
| 1946 | 10 551 | 4 521 | 279 | 49 | 14 | 2 846 | 1 662 | 920 | 260 |
| 1945 | 9 335 | 3 657 | 236 | 24 | 10 | 3 114 | 1 401 | 651 | 242 |
| 1944 | 9 024 | 3 619 | 219 | 31 | 11 | 2 909 | 1 285 | 708 | 242 |
| 1943 | 9 026 | 3 676 | 232 | 25 | 6 | 3 073 | 1 109 | 700 | 205 |
| Zusammen | 48 686 | 20 212 | 1 247 | 152 | 54 | 14 602 | 7 237 | 3 938 | 1 244 |
| 1942 | 9 374 | 3 686 | 235 | 29 | 14 | 3 285 | 1 253 | 667 | 205 |
| 1941 | 8 628 | 3 413 | 208 | 16 | 10 | 2 946 | 1 212 | 625 | 198 |
| 1940 | 9 528 | 3 678 | 212 | 17 | 9 | 3 310 | 1 466 | 599 | 237 |
| 1939 | 8 683 | 3 545 | 188 | 19 | 9 | 2 891 | 1 273 | 552 | 206 |
| 1938 | 8 115 | 3 125 | 164 | 20 | 7 | 2 829 | 1 290 | 477 | 203 |
| Zusammen | 44 328 | 17 447 | 1 007 | 101 | 49 | 15 261 | 6 494 | 2 920 | 1 049 |
| 1937 | 7 536 | 3 170 | 173 | 20 | 6 | 2 356 | 1 205 | 436 | 170 |
| 1936 | 7 015 | 3 008 | 156 | 13 | 4 | 2 005 | 1 289 | 386 | 154 |
| 1935 | 6 353 | 2 879 | 149 | 14 | 4 | 1 617 | 1 207 | 347 | 136 |
| 1934 | 6 448 | 2 671 | 164 | 14 | 11 | 1 912 | 1 185 | 337 | 154 |
| 1933 | 6 214 | 2 530 | 135 | 18 | 4 | 2 007 | 1 105 | 278 | 137 |
| Zusammen | 33 566 | 14 258 | 777 | 79 | 29 | 9 897 | 5 991 | 1 784 | 751 |
| 1932 | 5 093 | 2 262 | 145 | 14 | 12 | 1 350 | 902 | 270 | 138 |
| 1931 | 4 685 | 2 319 | 122 | 16 | 5 | 971 | 900 | 229 | 123 |
| 1930 | 4 202 | 2 106 | 137 | 11 | 4 | 826 | 802 | 230 | 86 |
| 1929 | 3 643 | 1 877 | 120 | 14 | 11 | 636 | 719 | 170 | 96 |
| 1928 | 3 215 | 1 665 | 130 | 6 | 4 | 494 | 648 | 159 | 109 |
| Zusammen | 20 838 | 10 229 | 654 | 61 | 36 | 4 277 | 3 971 | 1 058 | 552 |
| 1927 | 2 663 | 1 411 | 107 | 8 | 8 | 390 | 517 | 136 | 86 |
| 1926 | 2 349 | 1 241 | 107 | 8 | 8 | 357 | 403 | 138 | 87 |
| 1925 | 1 897 | 1 037 | 118 | 5 | 7 | 217 | 342 | 102 | 69 |
| 1924 | 1 744 | 969 | 127 | 8 | 12 | 199 | 266 | 107 | 56 |
| 1923 | 1 415 | 802 | 108 | 8 | 6 | 140 | 190 | 99 | 62 |
| Zusammen | 10 068 | 5 460 | 567 | 37 | 41 | 1 303 | 1 718 | 582 | 360 |
| 1922 | 1 220 | 687 | 102 | 8 | 11 | 91 | 162 | 106 | 53 |
| 1921 | 981 | 551 | 98 | 5 | 5 | 65 | 113 | 97 | 47 |
| 1920 | 892 | 468 | 100 | 7 | 11 | 56 | 122 | 93 | 35 |
| 1919 | 587 | 330 | 55 | 2 | 4 | 24 | 83 | 65 | 24 |
| 1918 | 439 | 231 | 59 | 5 | 5 | 18 | 50 | 49 | 22 |
| Zusammen | 4 119 | 2 267 | 414 | 27 | 36 | 254 | 530 | 410 | 181 |
| 1917 | 410 | 235 | 52 | 3 | 5 | 11 | 45 | 35 | 24 |
| 1916 | 388 | 222 | 58 | — | 6 | 7 | 34 | 41 | 20 |
| 1915 | 374 | 233 | 44 | 4 | 3 | 14 | 39 | 23 | 14 |
| 1914 | 392 | 222 | 44 | 2 | 6 | 9 | 58 | 30 | 21 |
| 1913 | 354 | 213 | 49 | 1 | 4 | 10 | 25 | 36 | 16 |
| Zusammen | 1 918 | 1 125 | 247 | 10 | 24 | 51 | 201 | 165 | 95 |
| 1912 | 332 | 181 | 53 | 4 | 8 | 4 | 34 | 31 | 17 |
| 1911 | 285 | 147 | 53 | 3 | 3 | 7 | 26 | 35 | 11 |
| 1910 | 232 | 132 | 34 | 3 | 3 | 2 | 29 | 22 | 7 |
| 1909 | 225 | 119 | 44 | 1 | 4 | 4 | 28 | 18 | 7 |
| 1908 | 213 | 101 | 53 | — | 3 | 2 | 25 | 18 | 11 |
| Zusammen | 1 287 | 680 | 237 | 11 | 21 | 19 | 142 | 124 | 53 |
| 1907 | 162 | 86 | 30 | 2 | 4 | — | 14 | 15 | 11 |
| 1906 | 141 | 66 | 35 | 1 | 2 | 6 | 10 | 16 | 5 |
| 1905 | 101 | 36 | 41 | — | 3 | 2 | 6 | 10 | 3 |
| 1904 | 114 | 59 | 29 | — | 1 | 2 | 8 | 11 | 4 |
| 1903 | 87 | 36 | 26 | 1 | 2 | 2 | 8 | 8 | 4 |
| Zusammen | 605 | 283 | 161 | 4 | 12 | 12 | 46 | 60 | 27 |

Noch: 4. Bevölkerung am Ort der Hauptwohnung in Baden-Württemberg am 25. Mai 1987 nach Deutschen/Ausländern, Geschlecht, Geburtsjahren und rechtlicher Zugehörigkeit zu einer Religionsgesellschaft

| Geburtsjahre | Bevölkerung am Ort der Hauptwohnung insgesamt | Davon nach rechtlicher Zugehörigkeit zu einer Religionsgesellschaft | | | | | | | |
|--------------------------|---|---|---------------------|-------------------------|--------------------------------|----------------------------------|--------------------------------|--|-------------------|
| | | römisch-katholische Kirche | evangelische Kirche | evangelische Freikirche | jüdische Religionsgesellschaft | islamische Religionsgemeinschaft | andere Religionsgesellschaften | keiner Religionsgesellschaft rechtlich zugehörig | Fälle ohne Angabe |
| | | 1 | 2 | 3 | 4 | 5 | 6 | 7 | 8 |
| noch: Ausländer männlich | | | | | | | | | |
| 1902 | 73 | 29 | 18 | 1 | — | 2 | 6 | 11 | 6 |
| 1901 | 69 | 20 | 27 | — | 2 | — | 7 | 6 | 7 |
| 1900 | 66 | 23 | 16 | 1 | 1 | 5 | 6 | 4 | 10 |
| 1899 | 42 | 20 | 14 | — | — | — | 4 | 3 | 1 |
| 1898 | 30 | 12 | 7 | — | 1 | — | 5 | 4 | 1 |
| Zusammen | 280 | 104 | 82 | 2 | 4 | 7 | 28 | 28 | 25 |
| 1897 | 21 | 6 | 7 | — | — | — | 4 | 3 | 1 |
| 1896 | 12 | 8 | 2 | — | — | — | — | 1 | 1 |
| 1895 | 13 | 6 | 2 | — | — | 1 | 3 | — | 1 |
| 1894 | 9 | 4 | 1 | 1 | — | — | 1 | 1 | 1 |
| 1893 | 10 | 7 | 1 | — | — | — | — | — | 2 |
| Zusammen | 65 | 31 | 13 | 1 | — | 1 | 8 | 5 | 6 |
| 1892 | 3 | 1 | 1 | — | — | — | — | — | 1 |
| 1891 | — | — | — | — | — | — | — | — | — |
| 1890 | 3 | — | — | — | — | — | 2 | — | 1 |
| 1889 | — | — | — | — | — | — | — | — | — |
| 1888 | 1 | — | — | — | — | — | — | 1 | — |
| Zusammen | 7 | 1 | 1 | — | — | — | 2 | 1 | 2 |
| 1887 und früher | 6 | 1 | — | — | — | 4 | 1 | — | — |
| Zusammen | 472 568 | 190 683 | 13 662 | 1 780 | 675 | 153 362 | 68 526 | 29 340 | 14 540 |

Ausländer

weiblich

| | | | | | | | | | |
|-----------------|---------------|---------------|--------------|------------|-----------|---------------|--------------|--------------|--------------|
| 1987 | 2 278 | 735 | 50 | 8 | 2 | 1 061 | 248 | 118 | 56 |
| 1986 | 5 723 | 1 965 | 107 | 25 | 9 | 2 503 | 682 | 314 | 118 |
| 1985 | 5 502 | 1 959 | 112 | 16 | 4 | 2 356 | 658 | 270 | 127 |
| 1984 | 5 599 | 2 040 | 114 | 17 | 5 | 2 349 | 692 | 249 | 133 |
| 1983 | 5 851 | 2 168 | 89 | 23 | 3 | 2 453 | 733 | 258 | 124 |
| Zusammen | 24 953 | 8 867 | 472 | 89 | 23 | 10 722 | 3 013 | 1 209 | 558 |
| 1982 | 6 666 | 2 433 | 103 | 22 | 5 | 2 843 | 863 | 267 | 130 |
| 1981 | 6 947 | 2 453 | 120 | 22 | 8 | 3 128 | 858 | 235 | 123 |
| 1980 | 6 851 | 2 417 | 111 | 22 | 5 | 2 982 | 947 | 256 | 111 |
| 1979 | 6 440 | 2 379 | 127 | 23 | 7 | 2 668 | 891 | 236 | 109 |
| 1978 | 6 212 | 2 209 | 121 | 19 | 5 | 2 603 | 925 | 229 | 101 |
| Zusammen | 33 116 | 11 891 | 582 | 108 | 30 | 14 224 | 4 484 | 1 223 | 574 |
| 1977 | 6 361 | 2 311 | 111 | 17 | 6 | 2 716 | 924 | 190 | 86 |
| 1976 | 6 742 | 2 553 | 123 | 31 | 7 | 2 729 | 979 | 202 | 118 |
| 1975 | 7 076 | 2 698 | 143 | 26 | 6 | 2 823 | 1 078 | 217 | 85 |
| 1974 | 7 235 | 2 727 | 207 | 30 | 1 | 2 768 | 1 168 | 244 | 90 |
| 1973 | 7 083 | 2 723 | 159 | 30 | 11 | 2 715 | 1 130 | 214 | 101 |
| Zusammen | 34 497 | 13 012 | 743 | 134 | 31 | 13 751 | 5 279 | 1 067 | 480 |
| 1972 | 7 105 | 2 804 | 207 | 31 | 7 | 2 622 | 1 138 | 192 | 104 |
| 1971 | 7 078 | 2 696 | 221 | 25 | 4 | 2 736 | 1 092 | 206 | 98 |
| 1970 | 6 540 | 2 491 | 200 | 40 | 3 | 2 491 | 1 004 | 190 | 121 |
| 1969 | 6 428 | 2 460 | 224 | 41 | 4 | 2 488 | 898 | 179 | 134 |
| 1968 | 6 444 | 2 516 | 224 | 18 | 10 | 2 323 | 952 | 191 | 210 |
| Zusammen | 33 595 | 12 967 | 1 076 | 155 | 28 | 12 660 | 5 084 | 958 | 667 |
| 1967 | 6 262 | 2 558 | 261 | 26 | 3 | 1 916 | 969 | 257 | 272 |
| 1966 | 7 023 | 2 708 | 307 | 27 | 11 | 2 392 | 915 | 313 | 350 |
| 1965 | 7 084 | 2 599 | 288 | 29 | 5 | 2 598 | 899 | 338 | 328 |
| 1964 | 7 125 | 2 782 | 297 | 34 | 8 | 2 458 | 879 | 351 | 316 |
| 1963 | 6 795 | 2 660 | 292 | 37 | 10 | 2 276 | 825 | 374 | 321 |
| Zusammen | 34 289 | 13 307 | 1 445 | 153 | 37 | 11 640 | 4 487 | 1 633 | 1 587 |

Noch: 4. Bevölkerung am Ort der Hauptwohnung in Baden-Württemberg am 25. Mai 1987 nach Deutschen/Ausländern, Geschlecht, Geburtsjahren und rechtlicher Zugehörigkeit zu einer Religionsgesellschaft

| Geburtsjahre | Bevölkerung am Ort der Hauptwohnung insgesamt | Davon nach rechtlicher Zugehörigkeit zu einer Religionsgesellschaft | | | | | | | |
|--------------------------|---|---|---------------------|-------------------------|--------------------------------|----------------------------------|--------------------------------|--|-------------------|
| | | römisch-katholische Kirche | evangelische Kirche | evangelische Freikirche | jüdische Religionsgesellschaft | islamische Religionsgemeinschaft | andere Religionsgesellschaften | keiner Religionsgesellschaft rechtlich zugehörig | Fälle ohne Angabe |
| | 1 | 2 | 3 | 4 | 5 | 6 | 7 | 8 | 9 |
| noch: Ausländer weiblich | | | | | | | | | |
| 1962 | 6 804 | 2 828 | 270 | 31 | 10 | 2 115 | 871 | 412 | 267 |
| 1961 | 6 528 | 2 904 | 293 | 37 | 3 | 1 708 | 850 | 435 | 298 |
| 1960 | 7 172 | 3 011 | 268 | 36 | 7 | 2 126 | 993 | 495 | 236 |
| 1959 | 6 762 | 2 986 | 305 | 42 | 9 | 1 748 | 909 | 480 | 283 |
| 1958 | 6 657 | 2 925 | 270 | 37 | 10 | 1 649 | 1 009 | 494 | 263 |
| Zusammen | 33 923 | 14 654 | 1 406 | 183 | 39 | 9 346 | 4 632 | 2 316 | 1 347 |
| 1957 | 6 450 | 2 922 | 275 | 44 | 6 | 1 494 | 975 | 503 | 231 |
| 1956 | 7 228 | 3 291 | 271 | 36 | 8 | 1 804 | 1 042 | 559 | 217 |
| 1955 | 7 686 | 3 389 | 323 | 40 | 10 | 1 964 | 1 158 | 591 | 211 |
| 1954 | 7 986 | 3 619 | 337 | 58 | 8 | 1 862 | 1 249 | 637 | 216 |
| 1953 | 8 085 | 3 693 | 358 | 52 | 11 | 1 851 | 1 269 | 653 | 198 |
| Zusammen | 37 435 | 16 914 | 1 564 | 230 | 43 | 8 975 | 5 693 | 2 943 | 1 073 |
| 1952 | 8 824 | 4 081 | 413 | 53 | 10 | 1 918 | 1 431 | 682 | 236 |
| 1951 | 8 141 | 3 765 | 399 | 49 | 12 | 1 696 | 1 338 | 702 | 180 |
| 1950 | 9 389 | 4 047 | 405 | 45 | 13 | 2 416 | 1 558 | 725 | 180 |
| 1949 | 8 731 | 3 778 | 389 | 45 | 8 | 2 215 | 1 450 | 680 | 166 |
| 1948 | 8 269 | 3 544 | 370 | 37 | 14 | 2 125 | 1 383 | 622 | 174 |
| Zusammen | 43 354 | 19 215 | 1 976 | 229 | 57 | 10 370 | 7 160 | 3 411 | 936 |
| 1947 | 7 699 | 3 167 | 362 | 30 | 9 | 2 006 | 1 386 | 597 | 142 |
| 1946 | 6 938 | 2 861 | 347 | 35 | 7 | 1 800 | 1 239 | 504 | 145 |
| 1945 | 6 271 | 2 327 | 304 | 27 | 9 | 1 994 | 1 040 | 449 | 121 |
| 1944 | 6 016 | 2 440 | 310 | 25 | 6 | 1 740 | 970 | 402 | 123 |
| 1943 | 5 417 | 2 375 | 270 | 23 | 7 | 1 483 | 818 | 356 | 85 |
| Zusammen | 32 341 | 13 170 | 1 593 | 140 | 38 | 9 023 | 5 453 | 2 308 | 616 |
| 1942 | 5 420 | 2 199 | 274 | 27 | 4 | 1 596 | 886 | 331 | 103 |
| 1941 | 4 862 | 2 104 | 253 | 14 | 3 | 1 289 | 810 | 287 | 102 |
| 1940 | 5 152 | 2 105 | 221 | 16 | 6 | 1 409 | 1 040 | 258 | 97 |
| 1939 | 4 575 | 1 992 | 176 | 18 | 5 | 1 151 | 905 | 236 | 92 |
| 1938 | 4 492 | 1 874 | 183 | 19 | 4 | 1 140 | 971 | 218 | 83 |
| Zusammen | 24 501 | 10 274 | 1 107 | 94 | 22 | 6 585 | 4 612 | 1 330 | 477 |
| 1937 | 4 122 | 1 810 | 166 | 18 | 4 | 981 | 881 | 172 | 90 |
| 1936 | 3 919 | 1 757 | 176 | 18 | 6 | 849 | 861 | 159 | 93 |
| 1935 | 3 587 | 1 640 | 142 | 12 | 5 | 720 | 845 | 140 | 83 |
| 1934 | 3 394 | 1 553 | 135 | 12 | 2 | 671 | 819 | 133 | 69 |
| 1933 | 3 180 | 1 514 | 127 | 15 | 3 | 647 | 688 | 112 | 74 |
| Zusammen | 18 202 | 8 274 | 746 | 75 | 20 | 3 868 | 4 094 | 716 | 409 |
| 1932 | 2 917 | 1 352 | 115 | 7 | 5 | 551 | 698 | 124 | 65 |
| 1931 | 2 493 | 1 259 | 121 | 6 | 5 | 388 | 551 | 90 | 73 |
| 1930 | 2 498 | 1 194 | 139 | 6 | 4 | 419 | 560 | 103 | 73 |
| 1929 | 2 113 | 1 019 | 145 | 9 | 1 | 306 | 482 | 94 | 57 |
| 1928 | 1 862 | 947 | 134 | 7 | 3 | 235 | 415 | 73 | 48 |
| Zusammen | 11 883 | 5 771 | 654 | 35 | 18 | 1 899 | 2 706 | 484 | 316 |
| 1927 | 1 718 | 874 | 161 | 10 | 7 | 201 | 320 | 74 | 71 |
| 1926 | 1 531 | 806 | 140 | 14 | 3 | 166 | 271 | 66 | 65 |
| 1925 | 1 303 | 709 | 139 | 8 | 3 | 99 | 210 | 76 | 59 |
| 1924 | 1 148 | 629 | 141 | 11 | 3 | 90 | 161 | 66 | 47 |
| 1923 | 1 057 | 604 | 141 | 4 | 5 | 66 | 130 | 68 | 39 |
| Zusammen | 6 757 | 3 622 | 722 | 47 | 21 | 622 | 1 092 | 350 | 281 |
| 1922 | 948 | 524 | 149 | 7 | 3 | 50 | 114 | 67 | 34 |
| 1921 | 744 | 435 | 120 | 2 | 5 | 22 | 66 | 52 | 42 |
| 1920 | 698 | 362 | 135 | 7 | 5 | 36 | 79 | 41 | 33 |
| 1919 | 511 | 256 | 114 | 6 | 3 | 22 | 53 | 26 | 31 |
| 1918 | 375 | 177 | 87 | 1 | 2 | 17 | 45 | 24 | 22 |
| Zusammen | 3 276 | 1 754 | 605 | 23 | 18 | 147 | 357 | 210 | 162 |

Noch: 4. Bevölkerung am Ort der Hauptwohnung in Baden-Württemberg am 25. Mai 1987 nach Deutschen/Ausländern, Geschlecht, Geburtsjahren und rechtlicher Zugehörigkeit zu einer Religionsgesellschaft

| Geburtsjahre | Bevölkerung am Ort der Hauptwohnung insgesamt | Davon nach rechtlicher Zugehörigkeit zu einer Religionsgesellschaft | | | | | | | |
|--------------------------|---|---|---------------------|-------------------------|--------------------------------|----------------------------------|--------------------------------|--|-------------------|
| | | römisch-katholische Kirche | evangelische Kirche | evangelische Freikirche | jüdische Religionsgesellschaft | islamische Religionsgemeinschaft | andere Religionsgesellschaften | keiner Religionsgesellschaft rechtlich zugehörig | Fälle ohne Angabe |
| | | 1 | 2 | 3 | 4 | 5 | 6 | 7 | 8 |
| noch: Ausländer weiblich | | | | | | | | | |
| 1917 | 318 | 165 | 67 | 1 | — | 14 | 40 | 16 | 15 |
| 1916 | 312 | 162 | 63 | 2 | 1 | 7 | 25 | 32 | 20 |
| 1915 | 324 | 182 | 67 | 2 | 1 | 13 | 30 | 15 | 14 |
| 1914 | 395 | 195 | 99 | 2 | 3 | 18 | 31 | 28 | 19 |
| 1913 | 342 | 182 | 74 | 1 | 2 | 14 | 25 | 26 | 18 |
| Zusammen | 1 691 | 886 | 370 | 8 | 7 | 66 | 151 | 117 | 86 |
| 1912 | 344 | 182 | 71 | 2 | 4 | 6 | 41 | 19 | 19 |
| 1911 | 293 | 142 | 79 | 2 | 3 | 4 | 30 | 16 | 17 |
| 1910 | 316 | 146 | 86 | 1 | 2 | 11 | 37 | 15 | 18 |
| 1909 | 265 | 131 | 77 | 2 | 2 | 9 | 20 | 12 | 12 |
| 1908 | 260 | 122 | 84 | 1 | 2 | 2 | 25 | 17 | 7 |
| Zusammen | 1 478 | 723 | 397 | 8 | 13 | 32 | 153 | 79 | 73 |
| 1907 | 217 | 104 | 69 | 2 | 2 | 2 | 18 | 8 | 12 |
| 1906 | 221 | 97 | 68 | 3 | 4 | 5 | 18 | 14 | 12 |
| 1905 | 212 | 95 | 66 | 1 | 2 | 2 | 22 | 18 | 6 |
| 1904 | 199 | 102 | 53 | 3 | 1 | 3 | 19 | 10 | 8 |
| 1903 | 148 | 68 | 48 | 4 | 2 | 3 | 11 | 7 | 5 |
| Zusammen | 997 | 466 | 304 | 13 | 11 | 15 | 88 | 57 | 43 |
| 1902 | 178 | 79 | 56 | — | 1 | 3 | 21 | 14 | 4 |
| 1901 | 139 | 64 | 45 | 1 | 2 | 2 | 14 | 1 | 10 |
| 1900 | 117 | 50 | 39 | 2 | — | 4 | 16 | 2 | 4 |
| 1899 | 83 | 38 | 35 | 3 | 1 | — | 2 | 3 | 1 |
| 1898 | 73 | 28 | 30 | 1 | 1 | — | 8 | 1 | 4 |
| Zusammen | 590 | 259 | 205 | 7 | 5 | 9 | 61 | 21 | 23 |
| 1897 | 53 | 24 | 19 | — | — | — | 7 | 1 | 2 |
| 1896 | 51 | 23 | 19 | — | 2 | 1 | 3 | 1 | 2 |
| 1895 | 28 | 7 | 12 | — | 1 | 1 | 4 | 2 | 1 |
| 1894 | 28 | 11 | 11 | — | 1 | 1 | 1 | 2 | 1 |
| 1893 | 24 | 11 | 11 | — | — | — | 2 | — | — |
| Zusammen | 184 | 76 | 72 | — | 4 | 3 | 17 | 6 | 6 |
| 1892 | 12 | 5 | 4 | — | — | — | 2 | — | 1 |
| 1891 | 13 | 5 | 3 | 1 | 1 | — | 1 | 2 | — |
| 1890 | 4 | — | 4 | — | — | — | — | — | — |
| 1889 | 7 | 4 | 3 | — | — | — | — | — | — |
| 1888 | 3 | 1 | 1 | — | — | — | 1 | — | — |
| Zusammen | 39 | 15 | 15 | 1 | 1 | — | 4 | 2 | 1 |
| 1887 und früher | 8 | 3 | 1 | — | — | 2 | 1 | — | 1 |
| Zusammen | 377 109 | 156 120 | 16 055 | 1 732 | 466 | 113 959 | 58 621 | 20 440 | 9 716 |

Ausländer

Zusammen

| | | | | | | | | | |
|-----------------|---------------|---------------|--------------|------------|-----------|---------------|--------------|--------------|--------------|
| 1987 | 4 613 | 1 450 | 83 | 16 | 5 | 2 190 | 515 | 250 | 104 |
| 1986 | 11 719 | 3 982 | 224 | 53 | 19 | 5 194 | 1 390 | 617 | 240 |
| 1985 | 11 385 | 4 024 | 229 | 46 | 10 | 4 851 | 1 405 | 548 | 272 |
| 1984 | 11 527 | 4 181 | 211 | 39 | 9 | 4 877 | 1 422 | 525 | 263 |
| 1983 | 12 164 | 4 468 | 211 | 37 | 9 | 5 118 | 1 521 | 523 | 277 |
| Zusammen | 51 408 | 18 105 | 958 | 191 | 52 | 22 230 | 6 253 | 2 463 | 1 156 |
| 1982 | 13 710 | 4 950 | 234 | 52 | 9 | 5 921 | 1 753 | 533 | 258 |
| 1981 | 14 405 | 5 066 | 251 | 52 | 17 | 6 409 | 1 840 | 518 | 252 |
| 1980 | 14 167 | 4 969 | 234 | 49 | 11 | 6 297 | 1 847 | 513 | 247 |
| 1979 | 13 025 | 4 660 | 236 | 50 | 10 | 5 519 | 1 874 | 457 | 219 |
| 1978 | 12 798 | 4 508 | 253 | 37 | 15 | 5 433 | 1 888 | 462 | 202 |
| Zusammen | 68 105 | 24 153 | 1 208 | 240 | 62 | 29 579 | 9 202 | 2 483 | 1 178 |

Noch: 4. Bevölkerung am Ort der Hauptwohnung in Baden-Württemberg am 25. Mai 1987 nach Deutschen/Ausländern, Geschlecht, Geburtsjahren und rechtlicher Zugehörigkeit zu einer Religionsgesellschaft

| Geburtsjahre | Bevölkerung am Ort der Hauptwohnung insgesamt | Davon nach rechtlicher Zugehörigkeit zu einer Religionsgesellschaft | | | | | | | |
|--------------------------|---|---|---------------------|-------------------------|--------------------------------|----------------------------------|--------------------------------|--|-------------------|
| | | römisch-katholische Kirche | evangelische Kirche | evangelische Freikirche | jüdische Religionsgesellschaft | islamische Religionsgemeinschaft | andere Religionsgesellschaften | keiner Religionsgesellschaft rechtlich zugehörig | Fälle ohne Angabe |
| | | 1 | 2 | 3 | 4 | 5 | 6 | 7 | 8 |
| noch: Ausländer zusammen | | | | | | | | | |
| 1977 | 13 004 | 4 838 | 253 | 44 | 12 | 5 443 | 1 822 | 413 | 179 |
| 1976 | 14 020 | 5 202 | 249 | 52 | 15 | 5 716 | 2 085 | 454 | 247 |
| 1975 | 14 550 | 5 449 | 261 | 57 | 10 | 5 915 | 2 207 | 445 | 206 |
| 1974 | 14 833 | 5 606 | 390 | 51 | 6 | 5 686 | 2 378 | 492 | 224 |
| 1973 | 14 589 | 5 454 | 348 | 66 | 13 | 5 706 | 2 326 | 447 | 229 |
| Zusammen | 70 996 | 26 549 | 1 501 | 270 | 56 | 28 466 | 10 818 | 2 251 | 1 085 |
| 1972 | 14 728 | 5 656 | 421 | 53 | 12 | 5 607 | 2 316 | 433 | 230 |
| 1971 | 14 761 | 5 522 | 432 | 60 | 8 | 5 860 | 2 215 | 415 | 249 |
| 1970 | 13 880 | 5 145 | 407 | 84 | 6 | 5 535 | 1 994 | 419 | 290 |
| 1969 | 13 630 | 5 075 | 445 | 80 | 9 | 5 445 | 1 874 | 391 | 311 |
| 1968 | 13 798 | 5 298 | 455 | 44 | 17 | 5 131 | 1 972 | 437 | 444 |
| Zusammen | 70 797 | 26 696 | 2 160 | 321 | 52 | 27 578 | 10 371 | 2 095 | 1 524 |
| 1967 | 13 305 | 5 233 | 479 | 48 | 8 | 4 482 | 1 941 | 520 | 594 |
| 1966 | 15 403 | 5 642 | 553 | 58 | 25 | 5 820 | 1 934 | 646 | 725 |
| 1965 | 16 210 | 5 572 | 524 | 52 | 17 | 6 599 | 1 958 | 717 | 771 |
| 1964 | 17 217 | 6 098 | 585 | 63 | 14 | 6 828 | 1 985 | 828 | 816 |
| 1963 | 16 683 | 5 826 | 563 | 75 | 20 | 6 537 | 1 920 | 953 | 789 |
| Zusammen | 78 818 | 28 371 | 2 704 | 296 | 84 | 30 266 | 9 738 | 3 664 | 3 695 |
| 1962 | 15 875 | 5 997 | 539 | 74 | 19 | 5 521 | 1 977 | 1 012 | 736 |
| 1961 | 14 457 | 6 046 | 557 | 72 | 17 | 3 996 | 2 005 | 1 022 | 742 |
| 1960 | 15 663 | 6 431 | 526 | 66 | 24 | 4 505 | 2 278 | 1 153 | 680 |
| 1959 | 14 762 | 6 367 | 562 | 84 | 19 | 3 709 | 2 125 | 1 204 | 692 |
| 1958 | 15 034 | 6 386 | 542 | 89 | 26 | 3 851 | 2 227 | 1 226 | 687 |
| Zusammen | 75 791 | 31 227 | 2 726 | 385 | 105 | 21 582 | 10 612 | 5 617 | 3 537 |
| 1957 | 14 946 | 6 319 | 553 | 86 | 27 | 3 991 | 2 101 | 1 243 | 626 |
| 1956 | 16 480 | 6 734 | 537 | 83 | 22 | 4 897 | 2 292 | 1 317 | 598 |
| 1955 | 15 829 | 6 728 | 581 | 76 | 24 | 4 346 | 2 248 | 1 272 | 554 |
| 1954 | 15 317 | 6 952 | 581 | 95 | 22 | 3 457 | 2 296 | 1 373 | 541 |
| 1953 | 14 764 | 6 970 | 615 | 91 | 28 | 3 055 | 2 141 | 1 381 | 483 |
| Zusammen | 77 336 | 33 703 | 2 867 | 431 | 123 | 19 746 | 11 078 | 6 586 | 2 802 |
| 1952 | 16 394 | 7 864 | 667 | 88 | 18 | 3 193 | 2 545 | 1 467 | 552 |
| 1951 | 15 781 | 7 524 | 662 | 92 | 28 | 3 061 | 2 447 | 1 520 | 447 |
| 1950 | 18 633 | 8 297 | 677 | 82 | 20 | 4 558 | 2 909 | 1 588 | 502 |
| 1949 | 18 845 | 8 432 | 688 | 100 | 26 | 4 505 | 2 981 | 1 645 | 468 |
| 1948 | 19 053 | 8 491 | 701 | 80 | 31 | 4 598 | 3 035 | 1 646 | 471 |
| Zusammen | 88 706 | 40 608 | 3 395 | 442 | 123 | 19 915 | 13 917 | 7 866 | 2 440 |
| 1947 | 18 449 | 7 906 | 643 | 53 | 22 | 4 666 | 3 166 | 1 556 | 437 |
| 1946 | 17 489 | 7 382 | 626 | 84 | 21 | 4 646 | 2 901 | 1 424 | 405 |
| 1945 | 15 606 | 5 984 | 540 | 51 | 19 | 5 108 | 2 441 | 1 100 | 363 |
| 1944 | 15 040 | 6 059 | 529 | 56 | 17 | 4 649 | 2 255 | 1 110 | 365 |
| 1943 | 14 443 | 6 051 | 502 | 48 | 13 | 4 556 | 1 927 | 1 056 | 290 |
| Zusammen | 81 027 | 33 382 | 2 840 | 292 | 92 | 23 625 | 12 690 | 6 246 | 1 860 |
| 1942 | 14 794 | 5 885 | 509 | 56 | 18 | 4 881 | 2 139 | 998 | 308 |
| 1941 | 13 490 | 5 517 | 461 | 30 | 13 | 4 235 | 2 022 | 912 | 300 |
| 1940 | 14 680 | 5 783 | 433 | 33 | 15 | 4 719 | 2 506 | 857 | 334 |
| 1939 | 13 258 | 5 537 | 364 | 37 | 14 | 4 042 | 2 178 | 788 | 298 |
| 1938 | 12 607 | 4 999 | 347 | 39 | 11 | 3 969 | 2 261 | 695 | 286 |
| Zusammen | 68 829 | 27 721 | 2 114 | 195 | 71 | 21 846 | 11 106 | 4 250 | 1 526 |
| 1937 | 11 658 | 4 980 | 339 | 38 | 10 | 3 337 | 2 086 | 608 | 260 |
| 1936 | 10 934 | 4 765 | 332 | 31 | 10 | 2 854 | 2 150 | 545 | 247 |
| 1935 | 9 940 | 4 519 | 291 | 26 | 9 | 2 337 | 2 052 | 487 | 219 |
| 1934 | 9 842 | 4 224 | 299 | 26 | 13 | 2 583 | 2 004 | 470 | 223 |
| 1933 | 9 394 | 4 044 | 262 | 33 | 7 | 2 654 | 1 793 | 390 | 211 |
| Zusammen | 51 768 | 22 532 | 1 523 | 154 | 49 | 13 765 | 10 085 | 2 500 | 1 160 |

Noch: 4. Bevölkerung am Ort der Hauptwohnung in Baden-Württemberg am 25. Mai 1987 nach Deutschen/Ausländern, Geschlecht, Geburtsjahren und rechtlicher Zugehörigkeit zu einer Religionsgesellschaft

| Geburtsjahre | Bevölkerung am Ort der Hauptwohnung insgesamt | Davon nach rechtlicher Zugehörigkeit zu einer Religionsgesellschaft | | | | | | | Fälle ohne Angabe |
|--------------------------|---|---|---------------------|-------------------------|--------------------------------|----------------------------------|--------------------------------|--|-------------------|
| | | römisch-katholische Kirche | evangelische Kirche | evangelische Freikirche | jüdische Religionsgesellschaft | islamische Religionsgemeinschaft | andere Religionsgesellschaften | keiner Religionsgesellschaft rechtlich zugehörig | |
| | 1 | 2 | 3 | 4 | 5 | 6 | 7 | 8 | 9 |
| noch: Ausländer zusammen | | | | | | | | | |
| 1932 | 8 010 | 3 614 | 260 | 21 | 17 | 1 901 | 1 600 | 394 | 203 |
| 1931 | 7 178 | 3 578 | 243 | 22 | 10 | 1 359 | 1 451 | 319 | 196 |
| 1930 | 6 700 | 3 300 | 276 | 17 | 8 | 1 245 | 1 362 | 333 | 159 |
| 1929 | 5 756 | 2 896 | 265 | 23 | 12 | 942 | 1 201 | 264 | 153 |
| 1928 | 5 077 | 2 612 | 264 | 13 | 7 | 729 | 1 063 | 232 | 157 |
| Zusammen | 32 721 | 16 000 | 1 308 | 96 | 54 | 6 176 | 6 677 | 1 542 | 868 |
| 1927 | 4 381 | 2 285 | 268 | 18 | 15 | 591 | 837 | 210 | 157 |
| 1926 | 3 880 | 2 047 | 247 | 22 | 11 | 523 | 674 | 204 | 152 |
| 1925 | 3 200 | 1 746 | 257 | 13 | 10 | 316 | 552 | 178 | 128 |
| 1924 | 2 892 | 1 598 | 268 | 19 | 15 | 289 | 427 | 173 | 103 |
| 1923 | 2 472 | 1 406 | 249 | 12 | 11 | 206 | 320 | 167 | 101 |
| Zusammen | 16 825 | 9 082 | 1 289 | 84 | 62 | 1 925 | 2 810 | 932 | 641 |
| 1922 | 2 168 | 1 211 | 251 | 15 | 14 | 141 | 276 | 173 | 87 |
| 1921 | 1 725 | 986 | 218 | 7 | 10 | 87 | 179 | 149 | 89 |
| 1920 | 1 590 | 830 | 235 | 14 | 16 | 92 | 201 | 134 | 68 |
| 1919 | 1 098 | 586 | 169 | 8 | 7 | 46 | 136 | 91 | 55 |
| 1918 | 814 | 408 | 146 | 6 | 7 | 35 | 95 | 73 | 44 |
| Zusammen | 7 395 | 4 021 | 1 019 | 50 | 54 | 401 | 887 | 620 | 343 |
| 1917 | 728 | 400 | 119 | 4 | 5 | 25 | 85 | 51 | 39 |
| 1916 | 700 | 384 | 121 | 2 | 7 | 14 | 59 | 73 | 40 |
| 1915 | 698 | 415 | 111 | 6 | 4 | 27 | 69 | 38 | 28 |
| 1914 | 787 | 417 | 143 | 4 | 9 | 27 | 89 | 58 | 40 |
| 1913 | 696 | 395 | 123 | 2 | 6 | 24 | 50 | 62 | 34 |
| Zusammen | 3 609 | 2 011 | 617 | 18 | 31 | 117 | 352 | 282 | 181 |
| 1912 | 676 | 363 | 124 | 6 | 12 | 10 | 75 | 50 | 36 |
| 1911 | 578 | 289 | 132 | 5 | 6 | 11 | 56 | 51 | 28 |
| 1910 | 548 | 278 | 120 | 4 | 5 | 13 | 66 | 37 | 25 |
| 1909 | 490 | 250 | 121 | 3 | 6 | 13 | 48 | 30 | 19 |
| 1908 | 473 | 223 | 137 | 1 | 5 | 4 | 50 | 35 | 18 |
| Zusammen | 2 765 | 1 403 | 634 | 19 | 34 | 51 | 295 | 203 | 126 |
| 1907 | 379 | 190 | 99 | 4 | 6 | 2 | 32 | 23 | 23 |
| 1906 | 362 | 163 | 103 | 4 | 6 | 11 | 28 | 30 | 17 |
| 1905 | 313 | 131 | 107 | 1 | 5 | 4 | 28 | 28 | 9 |
| 1904 | 313 | 161 | 82 | 3 | 2 | 5 | 27 | 21 | 12 |
| 1903 | 235 | 104 | 74 | 5 | 4 | 5 | 19 | 15 | 9 |
| Zusammen | 1 602 | 749 | 465 | 17 | 23 | 27 | 134 | 117 | 70 |
| 1902 | 251 | 108 | 74 | 1 | 1 | 5 | 27 | 25 | 10 |
| 1901 | 208 | 84 | 72 | 1 | 4 | 2 | 21 | 7 | 17 |
| 1900 | 183 | 73 | 55 | 3 | 1 | 9 | 22 | 6 | 14 |
| 1899 | 125 | 58 | 49 | 3 | 1 | — | 6 | 6 | 2 |
| 1898 | 103 | 40 | 37 | 1 | 2 | — | 13 | 5 | 5 |
| Zusammen | 870 | 363 | 287 | 9 | 9 | 16 | 89 | 49 | 48 |
| 1897 | 74 | 30 | 26 | — | — | — | 11 | 4 | 3 |
| 1896 | 63 | 31 | 21 | — | 2 | 1 | 3 | 2 | 3 |
| 1895 | 41 | 13 | 14 | — | 1 | 2 | 7 | 2 | 2 |
| 1894 | 37 | 15 | 12 | 1 | 1 | 1 | 2 | 3 | 2 |
| 1893 | 34 | 18 | 12 | — | — | — | 2 | — | 2 |
| Zusammen | 249 | 107 | 85 | 1 | 4 | 4 | 25 | 11 | 12 |
| 1892 | 15 | 6 | 5 | — | — | — | 2 | — | 2 |
| 1891 | 13 | 5 | 3 | 1 | 1 | — | 1 | 2 | — |
| 1890 | 7 | — | 4 | — | — | — | 2 | — | 1 |
| 1889 | 7 | 4 | 3 | — | — | — | — | — | — |
| 1888 | 4 | 1 | 1 | — | — | — | 1 | 1 | — |
| Zusammen | 46 | 16 | 16 | 1 | 1 | — | 6 | 3 | 3 |

Noch: 4. Bevölkerung am Ort der Hauptwohnung in Baden-Württemberg am 25. Mai 1987 nach Deutschen/Ausländern, Geschlecht, Geburtsjahren und rechtlicher Zugehörigkeit zu einer Religionsgesellschaft

| Geburtsjahre | Bevölkerung am Ort der Hauptwohnung insgesamt | Davon nach rechtlicher Zugehörigkeit zu einer Religionsgesellschaft | | | | | | | Fälle ohne Angabe |
|------------------------------|---|---|---------------------|-------------------------|--------------------------------|----------------------------------|--------------------------------|--|-------------------|
| | | römisch-katholische Kirche | evangelische Kirche | evangelische Freikirche | jüdische Religionsgesellschaft | islamische Religionsgemeinschaft | andere Religionsgesellschaften | keiner Religionsgesellschaft rechtlich zugehörig | |
| | 1 | 2 | 3 | 4 | 5 | 6 | 7 | 8 | 9 |
| noch: Ausländer zusammen | | | | | | | | | |
| 1887 und früher | 14 | 4 | 1 | – | – | 6 | 2 | – | 1 |
| Zusammen | 849 677 | 346 803 | 29 717 | 3 512 | 1 141 | 267 321 | 127 147 | 49 780 | 24 256 |
| Bevölkerung insgesamt | | | | | | | | | |
| männlich | | | | | | | | | |
| 1987 | 20 102 | 8 312 | 6 580 | 132 | 6 | 1 170 | 545 | 2 722 | 635 |
| 1986 | 52 142 | 22 799 | 18 833 | 353 | 14 | 2 823 | 1 520 | 4 669 | 1 131 |
| 1985 | 48 908 | 21 358 | 17 985 | 354 | 13 | 2 593 | 1 537 | 4 040 | 1 028 |
| 1984 | 48 947 | 21 652 | 18 025 | 361 | 10 | 2 632 | 1 539 | 3 721 | 1 007 |
| 1983 | 48 660 | 21 733 | 17 597 | 350 | 12 | 2 767 | 1 620 | 3 650 | 931 |
| Zusammen | 218 759 | 95 854 | 79 020 | 1 550 | 55 | 11 985 | 6 761 | 18 802 | 4 732 |
| 1982 | 50 421 | 22 307 | 18 165 | 372 | 11 | 3 178 | 1 792 | 3 669 | 927 |
| 1981 | 50 302 | 22 564 | 17 858 | 362 | 17 | 3 377 | 1 825 | 3 432 | 867 |
| 1980 | 50 266 | 22 489 | 18 227 | 328 | 14 | 3 383 | 1 805 | 3 235 | 785 |
| 1979 | 46 182 | 20 804 | 16 868 | 364 | 12 | 2 923 | 1 768 | 2 771 | 672 |
| 1978 | 45 260 | 20 317 | 16 707 | 346 | 19 | 2 901 | 1 757 | 2 604 | 609 |
| Zusammen | 242 431 | 108 481 | 87 825 | 1 772 | 73 | 15 762 | 8 947 | 15 711 | 3 860 |
| 1977 | 45 389 | 20 888 | 16 799 | 344 | 14 | 2 782 | 1 655 | 2 323 | 584 |
| 1976 | 47 137 | 21 660 | 17 294 | 351 | 10 | 3 033 | 1 879 | 2 307 | 603 |
| 1975 | 46 747 | 21 640 | 17 001 | 332 | 15 | 3 136 | 1 850 | 2 167 | 606 |
| 1974 | 48 596 | 22 886 | 17 790 | 339 | 12 | 2 956 | 1 944 | 2 078 | 591 |
| 1973 | 49 330 | 23 010 | 18 663 | 374 | 4 | 3 033 | 1 945 | 1 729 | 572 |
| Zusammen | 237 199 | 110 084 | 87 547 | 1 740 | 55 | 14 940 | 9 273 | 10 604 | 2 956 |
| 1972 | 55 623 | 26 148 | 21 824 | 411 | 11 | 3 022 | 1 971 | 1 620 | 616 |
| 1971 | 62 421 | 29 577 | 24 760 | 433 | 15 | 3 160 | 2 028 | 1 744 | 704 |
| 1970 | 65 998 | 31 218 | 26 708 | 460 | 11 | 3 081 | 1 918 | 1 830 | 772 |
| 1969 | 73 079 | 34 681 | 30 195 | 514 | 13 | 2 997 | 1 997 | 1 833 | 849 |
| 1968 | 78 415 | 37 118 | 32 612 | 537 | 19 | 2 836 | 2 114 | 2 142 | 1 037 |
| Zusammen | 335 536 | 158 742 | 136 099 | 2 355 | 69 | 15 096 | 10 028 | 9 169 | 3 978 |
| 1967 | 81 822 | 38 794 | 34 066 | 549 | 12 | 2 613 | 2 143 | 2 242 | 1 403 |
| 1966 | 85 647 | 40 354 | 34 748 | 600 | 33 | 3 483 | 2 139 | 2 597 | 1 693 |
| 1965 | 86 820 | 40 261 | 34 589 | 573 | 26 | 4 054 | 2 210 | 3 068 | 2 039 |
| 1964 | 89 918 | 41 643 | 35 080 | 588 | 22 | 4 430 | 2 290 | 3 515 | 2 350 |
| 1963 | 88 919 | 40 847 | 34 406 | 600 | 28 | 4 317 | 2 290 | 3 993 | 2 438 |
| Zusammen | 433 126 | 201 899 | 172 889 | 2 910 | 121 | 18 897 | 11 072 | 15 415 | 9 923 |
| 1962 | 86 084 | 39 534 | 33 214 | 568 | 30 | 3 455 | 2 287 | 4 439 | 2 557 |
| 1961 | 84 218 | 39 177 | 32 460 | 610 | 35 | 2 353 | 2 399 | 4 779 | 2 405 |
| 1960 | 81 940 | 37 659 | 31 144 | 544 | 37 | 2 428 | 2 509 | 5 258 | 2 361 |
| 1959 | 78 885 | 36 365 | 29 417 | 545 | 23 | 2 013 | 2 415 | 5 860 | 2 247 |
| 1958 | 76 014 | 34 974 | 27 834 | 575 | 38 | 2 251 | 2 362 | 5 841 | 2 139 |
| Zusammen | 407 141 | 187 709 | 154 069 | 2 842 | 163 | 12 500 | 11 972 | 26 177 | 11 709 |
| 1957 | 74 309 | 34 149 | 26 602 | 466 | 38 | 2 540 | 2 361 | 6 118 | 2 035 |
| 1956 | 72 971 | 32 754 | 25 568 | 497 | 33 | 3 162 | 2 349 | 6 653 | 1 955 |
| 1955 | 68 225 | 30 723 | 23 996 | 439 | 34 | 2 440 | 2 146 | 6 613 | 1 834 |
| 1954 | 66 097 | 29 979 | 23 463 | 456 | 36 | 1 656 | 2 159 | 6 657 | 1 691 |
| 1953 | 63 502 | 28 809 | 22 590 | 384 | 34 | 1 263 | 1 899 | 6 934 | 1 589 |
| Zusammen | 345 104 | 156 414 | 122 219 | 2 242 | 175 | 11 061 | 10 914 | 32 975 | 9 104 |
| 1952 | 64 971 | 29 599 | 22 914 | 418 | 24 | 1 326 | 2 257 | 6 896 | 1 537 |
| 1951 | 63 642 | 28 473 | 22 649 | 380 | 29 | 1 413 | 2 252 | 7 068 | 1 378 |
| 1950 | 65 726 | 28 946 | 22 753 | 424 | 26 | 2 193 | 2 471 | 7 503 | 1 410 |
| 1949 | 66 316 | 29 303 | 22 727 | 423 | 34 | 2 342 | 2 629 | 7 573 | 1 285 |
| 1948 | 64 061 | 27 623 | 22 021 | 416 | 38 | 2 527 | 2 689 | 7 538 | 1 209 |
| Zusammen | 324 716 | 143 944 | 113 064 | 2 061 | 151 | 9 801 | 12 298 | 36 578 | 6 819 |

Noch: 4. Bevölkerung am Ort der Hauptwohnung in Baden-Württemberg am 25. Mai 1987 nach Deutschen/Ausländern, Geschlecht, Geburtsjahren und rechtlicher Zugehörigkeit zu einer Religionsgesellschaft

| Geburtsjahre | Bevölkerung am Ort der Hauptwohnung insgesamt | Davon nach rechtlicher Zugehörigkeit zu einer Religionsgesellschaft | | | | | | | Fälle ohne Angabe |
|--------------------------------------|---|---|---------------------|-------------------------|--------------------------------|----------------------------------|--------------------------------|--|-------------------|
| | | römisch-katholische Kirche | evangelische Kirche | evangelische Freikirche | jüdische Religionsgesellschaft | islamische Religionsgemeinschaft | andere Religionsgesellschaften | keiner Religionsgesellschaft rechtlich zugehörig | |
| | 1 | 2 | 3 | 4 | 5 | 6 | 7 | 8 | 9 |
| noch: Bevölkerung insgesamt männlich | | | | | | | | | |
| 1947 | 60 590 | 25 877 | 20 771 | 339 | 29 | 2 719 | 2 744 | 6 979 | 1 132 |
| 1946 | 54 656 | 23 251 | 18 343 | 343 | 34 | 2 889 | 2 536 | 6 280 | 980 |
| 1945 | 47 850 | 19 533 | 16 314 | 245 | 23 | 3 155 | 2 116 | 5 635 | 829 |
| 1944 | 62 595 | 25 436 | 22 931 | 384 | 23 | 2 954 | 2 256 | 7 562 | 1 049 |
| 1943 | 63 745 | 25 828 | 23 655 | 378 | 26 | 3 132 | 2 108 | 7 617 | 1 001 |
| Zusammen | 289 436 | 119 925 | 102 014 | 1 689 | 135 | 14 849 | 11 760 | 34 073 | 4 991 |
| 1942 | 63 805 | 26 101 | 23 728 | 374 | 19 | 3 340 | 2 244 | 7 061 | 938 |
| 1941 | 75 484 | 31 379 | 29 367 | 470 | 21 | 3 004 | 2 363 | 7 871 | 1 009 |
| 1940 | 80 836 | 34 433 | 31 342 | 502 | 25 | 3 370 | 2 655 | 7 475 | 1 034 |
| 1939 | 79 903 | 34 525 | 31 503 | 515 | 30 | 2 967 | 2 506 | 6 911 | 946 |
| 1938 | 74 992 | 31 758 | 30 509 | 531 | 21 | 2 881 | 2 376 | 6 044 | 872 |
| Zusammen | 375 020 | 158 196 | 146 449 | 2 392 | 116 | 15 562 | 12 144 | 35 362 | 4 799 |
| 1937 | 70 782 | 30 464 | 28 866 | 511 | 17 | 2 416 | 2 276 | 5 452 | 780 |
| 1936 | 69 691 | 30 302 | 28 737 | 452 | 12 | 2 074 | 2 282 | 5 101 | 731 |
| 1935 | 67 486 | 29 267 | 28 289 | 444 | 16 | 1 665 | 2 268 | 4 855 | 682 |
| 1934 | 62 639 | 27 682 | 25 397 | 431 | 22 | 1 957 | 2 122 | 4 412 | 616 |
| 1933 | 53 601 | 24 891 | 20 556 | 352 | 14 | 2 045 | 1 897 | 3 324 | 522 |
| Zusammen | 324 199 | 142 606 | 131 845 | 2 190 | 81 | 10 157 | 10 845 | 23 144 | 3 331 |
| 1932 | 52 656 | 24 522 | 20 782 | 375 | 22 | 1 380 | 1 721 | 3 325 | 529 |
| 1931 | 53 452 | 25 069 | 21 479 | 379 | 9 | 999 | 1 703 | 3 346 | 468 |
| 1930 | 56 146 | 26 149 | 23 037 | 435 | 18 | 833 | 1 672 | 3 536 | 466 |
| 1929 | 53 791 | 24 813 | 22 371 | 385 | 20 | 663 | 1 632 | 3 473 | 434 |
| 1928 | 53 044 | 24 700 | 21 984 | 346 | 16 | 510 | 1 558 | 3 489 | 441 |
| Zusammen | 269 089 | 125 253 | 109 653 | 1 920 | 85 | 4 385 | 8 286 | 17 169 | 2 338 |
| 1927 | 47 228 | 21 818 | 19 904 | 341 | 21 | 403 | 1 334 | 3 051 | 356 |
| 1926 | 44 221 | 20 214 | 18 793 | 308 | 23 | 367 | 1 239 | 2 949 | 328 |
| 1925 | 42 008 | 19 070 | 18 197 | 294 | 17 | 231 | 1 146 | 2 734 | 319 |
| 1924 | 36 119 | 16 562 | 15 579 | 234 | 27 | 201 | 958 | 2 301 | 257 |
| 1923 | 35 635 | 16 449 | 15 369 | 245 | 17 | 150 | 923 | 2 227 | 255 |
| Zusammen | 205 211 | 94 113 | 87 842 | 1 422 | 105 | 1 352 | 5 600 | 13 262 | 1 515 |
| 1922 | 36 366 | 16 674 | 15 956 | 247 | 27 | 98 | 863 | 2 232 | 269 |
| 1921 | 37 385 | 16 615 | 17 080 | 257 | 17 | 76 | 833 | 2 273 | 234 |
| 1920 | 35 914 | 15 183 | 16 915 | 235 | 28 | 61 | 813 | 2 434 | 245 |
| 1919 | 27 446 | 11 778 | 12 865 | 184 | 15 | 25 | 636 | 1 763 | 180 |
| 1918 | 17 190 | 7 226 | 8 125 | 150 | 14 | 21 | 392 | 1 159 | 103 |
| Zusammen | 154 301 | 67 476 | 70 941 | 1 073 | 101 | 281 | 3 537 | 9 861 | 1 031 |
| 1917 | 16 337 | 7 061 | 7 639 | 130 | 10 | 14 | 356 | 1 023 | 104 |
| 1916 | 17 200 | 7 438 | 8 010 | 140 | 14 | 12 | 369 | 1 102 | 115 |
| 1915 | 22 155 | 9 534 | 10 499 | 168 | 9 | 15 | 498 | 1 306 | 126 |
| 1914 | 28 004 | 12 020 | 13 449 | 199 | 10 | 10 | 573 | 1 584 | 159 |
| 1913 | 27 646 | 11 756 | 13 236 | 215 | 16 | 11 | 529 | 1 703 | 180 |
| Zusammen | 111 342 | 47 809 | 52 833 | 852 | 59 | 62 | 2 325 | 6 718 | 684 |
| 1912 | 27 049 | 11 492 | 13 040 | 232 | 17 | 4 | 549 | 1 535 | 180 |
| 1911 | 24 242 | 10 337 | 11 602 | 206 | 13 | 8 | 463 | 1 438 | 175 |
| 1910 | 22 832 | 9 729 | 10 882 | 219 | 14 | 5 | 452 | 1 372 | 159 |
| 1909 | 21 340 | 9 025 | 10 347 | 183 | 11 | 5 | 422 | 1 204 | 143 |
| 1908 | 19 320 | 8 116 | 9 373 | 197 | 15 | 2 | 386 | 1 095 | 136 |
| Zusammen | 114 783 | 48 699 | 55 244 | 1 037 | 70 | 24 | 2 272 | 6 644 | 793 |
| 1907 | 17 644 | 7 415 | 8 598 | 154 | 12 | — | 366 | 970 | 129 |
| 1906 | 15 054 | 6 408 | 7 271 | 152 | 12 | 6 | 281 | 811 | 113 |
| 1905 | 13 479 | 5 695 | 6 546 | 140 | 6 | 2 | 299 | 689 | 102 |
| 1904 | 11 664 | 4 977 | 5 599 | 127 | 3 | 3 | 249 | 606 | 100 |
| 1903 | 9 586 | 3 968 | 4 697 | 97 | 6 | 2 | 223 | 505 | 88 |
| Zusammen | 67 427 | 28 463 | 32 711 | 670 | 39 | 13 | 1 418 | 3 581 | 532 |

Noch: 4. Bevölkerung am Ort der Hauptwohnung in Baden-Württemberg am 25. Mai 1987 nach Deutschen/Ausländern, Geschlecht, Geburtsjahren und rechtlicher Zugehörigkeit zu einer Religionsgesellschaft

| Geburtsjahre | Bevölkerung am Ort der Hauptwohnung insgesamt | Davon nach rechtlicher Zugehörigkeit zu einer Religionsgesellschaft | | | | | | | |
|--------------------------------------|---|---|---------------------|-------------------------|--------------------------------|----------------------------------|--------------------------------|--|-------------------|
| | | römisch-katholische Kirche | evangelische Kirche | evangelische Freikirche | jüdische Religionsgesellschaft | islamische Religionsgemeinschaft | andere Religionsgesellschaften | keiner Religionsgesellschaft rechtlich zugehörig | Fälle ohne Angabe |
| | | 1 | 2 | 3 | 4 | 5 | 6 | 7 | 8 |
| noch: Bevölkerung insgesamt männlich | | | | | | | | | |
| 1902 | 7 960 | 3 355 | 3 823 | 101 | 3 | 2 | 174 | 413 | 89 |
| 1901 | 6 629 | 2 784 | 3 273 | 57 | 4 | — | 138 | 302 | 71 |
| 1900 | 5 093 | 2 131 | 2 460 | 55 | 2 | 6 | 105 | 244 | 90 |
| 1899 | 3 946 | 1 631 | 1 927 | 44 | 3 | — | 116 | 187 | 38 |
| 1898 | 2 899 | 1 172 | 1 445 | 30 | 3 | — | 91 | 134 | 24 |
| Zusammen | 26 527 | 11 073 | 12 928 | 287 | 15 | 8 | 624 | 1 280 | 312 |
| 1897 | 2 064 | 831 | 1 015 | 28 | 3 | — | 65 | 94 | 28 |
| 1896 | 1 518 | 626 | 740 | 26 | 3 | 1 | 46 | 60 | 16 |
| 1895 | 1 067 | 425 | 531 | 12 | 1 | 1 | 30 | 54 | 13 |
| 1894 | 701 | 277 | 350 | 8 | — | — | 19 | 36 | 11 |
| 1893 | 507 | 192 | 260 | 4 | — | — | 10 | 29 | 12 |
| Zusammen | 5 857 | 2 351 | 2 896 | 78 | 7 | 2 | 170 | 273 | 80 |
| 1892 | 346 | 149 | 159 | 3 | 1 | — | 13 | 9 | 12 |
| 1891 | 201 | 77 | 104 | 4 | — | — | 6 | 6 | 4 |
| 1890 | 158 | 57 | 83 | 5 | — | — | 2 | 8 | 3 |
| 1889 | 90 | 37 | 49 | — | — | — | 2 | 1 | 1 |
| 1888 | 53 | 15 | 34 | 1 | — | — | 1 | 1 | 1 |
| Zusammen | 848 | 335 | 429 | 13 | 1 | — | 24 | 25 | 21 |
| 1887 und früher | 100 | 29 | 50 | — | — | 4 | 4 | 8 | 5 |
| Zusammen | 4 488 152 | 2 009 455 | 1 758 567 | 31 095 | 1 676 | 156 741 | 140 274 | 316 831 | 73 513 |

Bevölkerung insgesamt

weiblich

| | | | | | | | | | |
|-----------------|----------------|----------------|----------------|--------------|-----------|---------------|---------------|---------------|--------------|
| 1987 | 18 936 | 7 684 | 6 336 | 130 | 8 | 1 102 | 509 | 2 552 | 615 |
| 1986 | 49 603 | 21 863 | 17 850 | 345 | 20 | 2 603 | 1 508 | 4 269 | 1 145 |
| 1985 | 46 499 | 20 604 | 17 101 | 321 | 10 | 2 455 | 1 381 | 3 661 | 966 |
| 1984 | 46 113 | 20 589 | 16 905 | 340 | 8 | 2 449 | 1 460 | 3 443 | 919 |
| 1983 | 46 887 | 21 219 | 17 003 | 359 | 11 | 2 543 | 1 530 | 3 345 | 877 |
| Zusammen | 208 038 | 91 959 | 75 195 | 1 495 | 57 | 11 152 | 6 388 | 17 270 | 4 522 |
| 1982 | 47 910 | 21 545 | 17 177 | 354 | 11 | 2 939 | 1 694 | 3 364 | 826 |
| 1981 | 48 304 | 21 630 | 17 530 | 336 | 14 | 3 203 | 1 617 | 3 111 | 863 |
| 1980 | 47 627 | 21 358 | 17 432 | 395 | 13 | 3 054 | 1 759 | 2 884 | 732 |
| 1979 | 44 472 | 20 028 | 16 438 | 306 | 14 | 2 726 | 1 682 | 2 601 | 677 |
| 1978 | 42 907 | 19 405 | 15 846 | 334 | 15 | 2 665 | 1 628 | 2 411 | 603 |
| Zusammen | 231 220 | 103 966 | 84 423 | 1 725 | 67 | 14 587 | 8 380 | 14 371 | 3 701 |
| 1977 | 43 077 | 19 622 | 16 072 | 329 | 14 | 2 770 | 1 650 | 2 074 | 546 |
| 1976 | 44 709 | 20 820 | 16 420 | 337 | 16 | 2 764 | 1 743 | 2 037 | 572 |
| 1975 | 44 364 | 20 717 | 16 236 | 367 | 14 | 2 868 | 1 741 | 1 902 | 519 |
| 1974 | 46 593 | 21 833 | 17 310 | 343 | 8 | 2 800 | 1 926 | 1 831 | 542 |
| 1973 | 47 408 | 22 418 | 18 031 | 366 | 17 | 2 752 | 1 814 | 1 487 | 523 |
| Zusammen | 226 151 | 105 410 | 84 069 | 1 742 | 69 | 13 954 | 8 874 | 9 331 | 2 702 |
| 1972 | 53 165 | 25 471 | 20 877 | 362 | 14 | 2 658 | 1 865 | 1 369 | 549 |
| 1971 | 59 059 | 27 937 | 23 868 | 435 | 10 | 2 760 | 1 936 | 1 532 | 581 |
| 1970 | 62 531 | 29 774 | 25 650 | 465 | 11 | 2 526 | 1 876 | 1 526 | 703 |
| 1969 | 69 622 | 33 186 | 29 039 | 531 | 14 | 2 523 | 1 903 | 1 529 | 897 |
| 1968 | 74 829 | 35 582 | 31 573 | 522 | 17 | 2 372 | 2 008 | 1 630 | 1 125 |
| Zusammen | 319 206 | 151 950 | 131 007 | 2 315 | 66 | 12 839 | 9 588 | 7 586 | 3 855 |
| 1967 | 78 229 | 37 417 | 32 742 | 565 | 14 | 1 962 | 2 150 | 1 929 | 1 450 |
| 1966 | 81 968 | 38 983 | 33 981 | 596 | 25 | 2 446 | 2 148 | 2 068 | 1 721 |
| 1965 | 81 769 | 38 557 | 33 620 | 601 | 14 | 2 656 | 2 139 | 2 309 | 1 873 |
| 1964 | 83 561 | 39 571 | 33 991 | 614 | 18 | 2 505 | 2 134 | 2 661 | 2 067 |
| 1963 | 82 772 | 39 282 | 33 563 | 584 | 19 | 2 326 | 2 025 | 2 866 | 2 107 |
| Zusammen | 408 299 | 193 810 | 167 897 | 2 960 | 90 | 11 895 | 10 596 | 11 833 | 9 218 |

Noch: 4. Bevölkerung am Ort der Hauptwohnung in Baden-Württemberg am 25. Mai 1987 nach Deutschen/Ausländern, Geschlecht, Geburtsjahren und rechtlicher Zugehörigkeit zu einer Religionsgesellschaft

| Geburtsjahre | Bevölkerung am Ort der Hauptwohnung insgesamt | Davon nach rechtlicher Zugehörigkeit zu einer Religionsgesellschaft | | | | | | | Fälle ohne Angabe |
|--------------------------------------|---|---|---------------------|-------------------------|--------------------------------|----------------------------------|--------------------------------|--|-------------------|
| | | römisch-katholische Kirche | evangelische Kirche | evangelische Freikirche | jüdische Religionsgesellschaft | islamische Religionsgemeinschaft | andere Religionsgesellschaften | keiner Religionsgesellschaft rechtlich zugehörig | |
| | 1 | 2 | 3 | 4 | 5 | 6 | 7 | 8 | 9 |
| noch: Bevölkerung insgesamt weiblich | | | | | | | | | |
| 1962 | 80 396 | 38 120 | 32 162 | 625 | 18 | 2 180 | 2 178 | 3 121 | 1 992 |
| 1961 | 80 423 | 38 431 | 32 072 | 625 | 15 | 1 771 | 2 112 | 3 422 | 1 975 |
| 1960 | 77 690 | 36 592 | 30 460 | 601 | 24 | 2 184 | 2 297 | 3 705 | 1 827 |
| 1959 | 74 356 | 35 320 | 28 936 | 553 | 16 | 1 811 | 2 145 | 3 790 | 1 785 |
| 1958 | 71 175 | 33 778 | 27 512 | 568 | 20 | 1 701 | 2 238 | 3 758 | 1 600 |
| Zusammen | 384 040 | 182 241 | 151 142 | 2 972 | 93 | 9 647 | 10 970 | 17 796 | 9 179 |
| 1957 | 69 473 | 32 902 | 26 671 | 573 | 20 | 1 547 | 2 237 | 4 010 | 1 513 |
| 1956 | 68 549 | 32 208 | 26 074 | 516 | 27 | 1 834 | 2 226 | 4 229 | 1 435 |
| 1955 | 65 474 | 30 666 | 24 311 | 518 | 21 | 2 000 | 2 280 | 4 369 | 1 309 |
| 1954 | 65 078 | 30 411 | 24 061 | 509 | 21 | 1 903 | 2 388 | 4 599 | 1 186 |
| 1953 | 63 523 | 29 643 | 23 473 | 481 | 28 | 1 887 | 2 331 | 4 548 | 1 132 |
| Zusammen | 332 097 | 155 830 | 124 590 | 2 597 | 117 | 9 171 | 11 462 | 21 755 | 6 575 |
| 1952 | 64 367 | 29 911 | 23 704 | 478 | 22 | 1 948 | 2 646 | 4 600 | 1 058 |
| 1951 | 62 833 | 29 128 | 23 372 | 437 | 22 | 1 735 | 2 513 | 4 677 | 949 |
| 1950 | 65 089 | 29 739 | 24 054 | 440 | 27 | 2 456 | 2 672 | 4 790 | 911 |
| 1949 | 63 951 | 29 096 | 24 068 | 459 | 24 | 2 247 | 2 570 | 4 605 | 882 |
| 1948 | 60 249 | 27 083 | 22 990 | 440 | 33 | 2 150 | 2 441 | 4 322 | 790 |
| Zusammen | 316 489 | 144 957 | 118 188 | 2 254 | 128 | 10 536 | 12 842 | 22 994 | 4 590 |
| 1947 | 56 818 | 24 927 | 22 136 | 361 | 24 | 2 022 | 2 387 | 4 264 | 697 |
| 1946 | 51 278 | 22 651 | 19 955 | 365 | 19 | 1 831 | 2 138 | 3 669 | 650 |
| 1945 | 45 263 | 19 409 | 17 800 | 294 | 22 | 2 023 | 1 877 | 3 278 | 560 |
| 1944 | 58 968 | 25 430 | 24 485 | 419 | 15 | 1 770 | 2 054 | 4 093 | 702 |
| 1943 | 60 403 | 25 988 | 25 965 | 497 | 14 | 1 509 | 1 911 | 3 882 | 637 |
| Zusammen | 272 730 | 118 405 | 110 341 | 1 936 | 94 | 9 155 | 10 367 | 19 186 | 3 246 |
| 1942 | 59 121 | 25 545 | 25 306 | 464 | 11 | 1 625 | 1 937 | 3 616 | 617 |
| 1941 | 72 059 | 31 905 | 31 552 | 600 | 12 | 1 307 | 2 087 | 3 917 | 679 |
| 1940 | 76 425 | 34 414 | 33 231 | 641 | 17 | 1 438 | 2 344 | 3 661 | 679 |
| 1939 | 75 737 | 34 071 | 33 583 | 638 | 14 | 1 175 | 2 193 | 3 437 | 626 |
| 1938 | 71 488 | 31 709 | 32 074 | 657 | 17 | 1 159 | 2 258 | 3 055 | 559 |
| Zusammen | 354 830 | 157 644 | 155 746 | 3 000 | 71 | 6 704 | 10 819 | 17 686 | 3 160 |
| 1937 | 66 988 | 29 952 | 30 114 | 627 | 13 | 997 | 2 099 | 2 681 | 505 |
| 1936 | 66 121 | 29 592 | 29 947 | 587 | 12 | 871 | 1 996 | 2 636 | 480 |
| 1935 | 63 853 | 28 474 | 29 063 | 578 | 12 | 729 | 1 990 | 2 532 | 475 |
| 1934 | 59 145 | 27 168 | 26 125 | 559 | 8 | 682 | 1 900 | 2 275 | 428 |
| 1933 | 50 649 | 24 134 | 21 519 | 503 | 9 | 656 | 1 657 | 1 772 | 399 |
| Zusammen | 306 756 | 139 320 | 136 768 | 2 854 | 54 | 3 935 | 9 642 | 11 896 | 2 287 |
| 1932 | 50 535 | 24 376 | 21 339 | 464 | 15 | 559 | 1 597 | 1 814 | 371 |
| 1931 | 51 844 | 25 032 | 22 330 | 449 | 13 | 393 | 1 449 | 1 846 | 332 |
| 1930 | 54 571 | 25 873 | 23 911 | 508 | 12 | 426 | 1 520 | 1 958 | 363 |
| 1929 | 53 301 | 25 053 | 23 714 | 509 | 12 | 314 | 1 529 | 1 816 | 354 |
| 1928 | 54 297 | 25 459 | 24 402 | 515 | 18 | 240 | 1 441 | 1 871 | 351 |
| Zusammen | 264 548 | 125 793 | 115 696 | 2 445 | 70 | 1 932 | 7 536 | 9 305 | 1 771 |
| 1927 | 52 596 | 24 727 | 23 497 | 496 | 15 | 203 | 1 455 | 1 825 | 378 |
| 1926 | 54 200 | 25 135 | 24 577 | 549 | 12 | 168 | 1 417 | 1 965 | 377 |
| 1925 | 55 765 | 25 569 | 25 733 | 503 | 12 | 101 | 1 449 | 2 016 | 382 |
| 1924 | 53 841 | 25 168 | 24 561 | 499 | 15 | 93 | 1 335 | 1 808 | 362 |
| 1923 | 55 127 | 25 930 | 25 174 | 511 | 14 | 68 | 1 324 | 1 780 | 326 |
| Zusammen | 271 529 | 126 529 | 123 542 | 2 558 | 68 | 633 | 6 980 | 9 394 | 1 825 |
| 1922 | 56 596 | 26 039 | 26 356 | 507 | 19 | 54 | 1 416 | 1 828 | 377 |
| 1921 | 60 233 | 27 235 | 28 746 | 579 | 19 | 23 | 1 368 | 1 930 | 333 |
| 1920 | 60 293 | 26 363 | 29 488 | 553 | 13 | 38 | 1 473 | 1 991 | 374 |
| 1919 | 45 398 | 20 084 | 22 014 | 464 | 10 | 26 | 1 083 | 1 415 | 302 |
| 1918 | 29 495 | 12 804 | 14 450 | 306 | 5 | 20 | 743 | 971 | 196 |
| Zusammen | 252 015 | 112 525 | 121 054 | 2 409 | 66 | 161 | 6 083 | 8 135 | 1 582 |

Noch: 4. Bevölkerung am Ort der Hauptwohnung in Baden-Württemberg am 25. Mai 1987 nach Deutschen/Ausländern, Geschlecht, Geburtsjahren und rechtlicher Zugehörigkeit zu einer Religionsgesellschaft

| Geburtsjahre | Bevölkerung am Ort der Hauptwohnung insgesamt | Davon nach rechtlicher Zugehörigkeit zu einer Religionsgesellschaft | | | | | | | |
|--------------------------------------|---|---|---------------------|-------------------------|--------------------------------|----------------------------------|--------------------------------|--|-------------------|
| | | römisch-katholische Kirche | evangelische Kirche | evangelische Freikirche | jüdische Religionsgesellschaft | islamische Religionsgemeinschaft | andere Religionsgesellschaften | keiner Religionsgesellschaft rechtlich zugehörig | Fälle ohne Angabe |
| | | 1 | 2 | 3 | 4 | 5 | 6 | 7 | 8 |
| noch: Bevölkerung insgesamt weiblich | | | | | | | | | |
| 1917 | 27 630 | 12 102 | 13 517 | 263 | 8 | 15 | 656 | 889 | 180 |
| 1916 | 29 939 | 13 186 | 14 589 | 312 | 7 | 9 | 731 | 906 | 199 |
| 1915 | 39 311 | 17 504 | 19 200 | 415 | 8 | 15 | 843 | 1 077 | 249 |
| 1914 | 50 813 | 22 729 | 24 713 | 546 | 15 | 18 | 1 131 | 1 313 | 348 |
| 1913 | 49 994 | 22 177 | 24 605 | 509 | 17 | 15 | 1 096 | 1 248 | 327 |
| Zusammen | 197 687 | 87 698 | 96 624 | 2 045 | 55 | 72 | 4 457 | 5 433 | 1 303 |
| 1912 | 49 006 | 21 632 | 24 319 | 569 | 13 | 8 | 1 018 | 1 146 | 301 |
| 1911 | 45 136 | 19 817 | 22 535 | 489 | 11 | 5 | 974 | 984 | 321 |
| 1910 | 44 034 | 19 501 | 21 756 | 488 | 13 | 12 | 988 | 971 | 305 |
| 1909 | 41 779 | 18 023 | 21 068 | 477 | 11 | 10 | 889 | 957 | 344 |
| 1908 | 39 225 | 17 196 | 19 483 | 441 | 12 | 5 | 908 | 880 | 300 |
| Zusammen | 219 180 | 96 169 | 109 161 | 2 464 | 60 | 40 | 4 777 | 4 938 | 1 571 |
| 1907 | 35 731 | 15 506 | 17 891 | 404 | 15 | 4 | 857 | 775 | 279 |
| 1906 | 32 314 | 13 983 | 16 188 | 352 | 13 | 5 | 757 | 748 | 268 |
| 1905 | 28 166 | 12 240 | 14 074 | 326 | 11 | 6 | 684 | 569 | 256 |
| 1904 | 25 201 | 10 823 | 12 717 | 286 | 14 | 3 | 637 | 483 | 238 |
| 1903 | 21 422 | 9 239 | 10 792 | 228 | 8 | 4 | 508 | 421 | 222 |
| Zusammen | 142 834 | 61 791 | 71 662 | 1 596 | 61 | 22 | 3 443 | 2 996 | 1 263 |
| 1902 | 18 812 | 8 062 | 9 489 | 230 | 6 | 3 | 474 | 357 | 191 |
| 1901 | 16 290 | 6 853 | 8 266 | 187 | 11 | 2 | 458 | 316 | 197 |
| 1900 | 12 972 | 5 497 | 6 495 | 154 | 3 | 5 | 382 | 259 | 177 |
| 1899 | 10 645 | 4 414 | 5 472 | 130 | 3 | – | 301 | 189 | 136 |
| 1898 | 8 504 | 3 483 | 4 425 | 109 | 1 | – | 221 | 157 | 108 |
| Zusammen | 67 223 | 28 309 | 34 147 | 810 | 24 | 10 | 1 836 | 1 278 | 809 |
| 1897 | 6 504 | 2 694 | 3 362 | 66 | 5 | – | 202 | 112 | 63 |
| 1896 | 5 202 | 2 125 | 2 728 | 61 | 7 | 2 | 134 | 83 | 62 |
| 1895 | 3 660 | 1 457 | 1 927 | 44 | 1 | 1 | 98 | 73 | 59 |
| 1894 | 2 697 | 1 114 | 1 386 | 32 | 3 | 1 | 76 | 40 | 45 |
| 1893 | 1 844 | 704 | 999 | 27 | – | – | 47 | 32 | 35 |
| Zusammen | 19 907 | 8 094 | 10 402 | 230 | 16 | 4 | 557 | 340 | 264 |
| 1892 | 1 233 | 472 | 669 | 8 | – | – | 27 | 24 | 33 |
| 1891 | 850 | 319 | 478 | 7 | 2 | – | 22 | 10 | 12 |
| 1890 | 540 | 185 | 305 | 7 | 1 | – | 24 | 7 | 11 |
| 1889 | 330 | 123 | 183 | 3 | – | – | 11 | 4 | 6 |
| 1888 | 189 | 65 | 112 | 3 | – | – | 7 | – | 2 |
| Zusammen | 3 142 | 1 164 | 1 747 | 28 | 3 | – | 91 | 45 | 64 |
| 1887 und früher | 314 | 114 | 174 | 6 | – | 2 | 6 | 4 | 8 |
| Zusammen | 4 798 235 | 2 193 678 | 2 023 575 | 40 441 | 1 329 | 116 451 | 145 694 | 213 572 | 63 495 |

Bevölkerung insgesamt

Insgesamt

| | | | | | | | | | |
|-----------------|----------------|----------------|----------------|--------------|------------|---------------|---------------|---------------|--------------|
| 1987 | 39 038 | 15 996 | 12 916 | 262 | 14 | 2 272 | 1 054 | 5 274 | 1 250 |
| 1986 | 101 745 | 44 662 | 36 683 | 698 | 34 | 5 426 | 3 028 | 8 938 | 2 276 |
| 1985 | 95 407 | 41 962 | 35 086 | 675 | 23 | 5 048 | 2 918 | 7 701 | 1 994 |
| 1984 | 95 060 | 42 241 | 34 930 | 701 | 18 | 5 081 | 2 999 | 7 164 | 1 926 |
| 1983 | 95 547 | 42 952 | 34 600 | 709 | 23 | 5 310 | 3 150 | 6 995 | 1 808 |
| Zusammen | 426 797 | 187 813 | 154 215 | 3 045 | 112 | 23 137 | 13 149 | 36 072 | 9 254 |
| 1982 | 98 331 | 43 852 | 35 342 | 726 | 22 | 6 117 | 3 486 | 7 033 | 1 753 |
| 1981 | 98 606 | 44 194 | 35 388 | 698 | 31 | 6 580 | 3 442 | 6 543 | 1 730 |
| 1980 | 97 893 | 43 847 | 35 659 | 723 | 27 | 6 437 | 3 564 | 6 119 | 1 517 |
| 1979 | 90 654 | 40 832 | 33 306 | 670 | 26 | 5 649 | 3 450 | 5 372 | 1 349 |
| 1978 | 88 167 | 39 722 | 32 553 | 680 | 34 | 5 566 | 3 385 | 5 015 | 1 212 |
| Zusammen | 473 651 | 212 447 | 172 248 | 3 497 | 140 | 30 349 | 17 327 | 30 082 | 7 561 |

Noch: 4. Bevölkerung am Ort der Hauptwohnung in Baden-Württemberg am 25. Mai 1987 nach Deutschen/Ausländern, Geschlecht, Geburtsjahren und rechtlicher Zugehörigkeit zu einer Religionsgesellschaft

| Geburtsjahre | Bevölkerung am Ort der Hauptwohnung insgesamt | Davon nach rechtlicher Zugehörigkeit zu einer Religionsgesellschaft | | | | | | | |
|-----------------------------|---|---|---------------------|-------------------------|--------------------------------|----------------------------------|--------------------------------|--|-------------------|
| | | römisch-katholische Kirche | evangelische Kirche | evangelische Freikirche | jüdische Religionsgesellschaft | islamische Religionsgemeinschaft | andere Religionsgesellschaften | keiner Religionsgesellschaft rechtlich zugehörig | Fälle ohne Angabe |
| | | 1 | 2 | 3 | 4 | 5 | 6 | 7 | 8 |
| noch: Bevölkerung insgesamt | | | | | | | | | |
| 1977 | 88 466 | 40 510 | 32 871 | 673 | 28 | 5 552 | 3 305 | 4 397 | 1 130 |
| 1976 | 91 846 | 42 480 | 33 714 | 688 | 26 | 5 797 | 3 622 | 4 344 | 1 175 |
| 1975 | 91 111 | 42 357 | 33 237 | 699 | 29 | 6 004 | 3 591 | 4 069 | 1 125 |
| 1974 | 95 189 | 44 719 | 35 100 | 682 | 20 | 5 756 | 3 870 | 3 909 | 1 133 |
| 1973 | 96 738 | 45 428 | 36 694 | 740 | 21 | 5 785 | 3 759 | 3 216 | 1 095 |
| Zusammen | 463 350 | 215 494 | 171 616 | 3 482 | 124 | 28 894 | 18 147 | 19 935 | 5 658 |
| 1972 | 108 788 | 51 619 | 42 701 | 773 | 25 | 5 680 | 3 836 | 2 989 | 1 165 |
| 1971 | 121 480 | 57 514 | 48 628 | 868 | 25 | 5 920 | 3 964 | 3 276 | 1 285 |
| 1970 | 128 529 | 60 992 | 52 358 | 925 | 22 | 5 607 | 3 794 | 3 356 | 1 475 |
| 1969 | 142 701 | 67 867 | 59 234 | 1 045 | 27 | 5 520 | 3 900 | 3 042 | 1 746 |
| 1968 | 153 244 | 72 700 | 64 185 | 1 059 | 36 | 5 208 | 4 122 | 3 772 | 2 162 |
| Zusammen | 654 742 | 310 692 | 267 106 | 4 670 | 135 | 27 935 | 19 616 | 16 755 | 7 833 |
| 1967 | 160 051 | 76 211 | 66 808 | 1 114 | 26 | 4 575 | 4 293 | 4 171 | 2 853 |
| 1966 | 167 615 | 79 337 | 68 729 | 1 196 | 58 | 5 929 | 4 287 | 4 665 | 3 414 |
| 1965 | 168 589 | 78 818 | 68 209 | 1 174 | 40 | 6 710 | 4 349 | 5 377 | 3 912 |
| 1964 | 173 479 | 81 214 | 69 071 | 1 202 | 40 | 6 935 | 4 424 | 6 176 | 4 417 |
| 1963 | 171 691 | 80 129 | 67 969 | 1 184 | 47 | 6 643 | 4 315 | 6 859 | 4 545 |
| Zusammen | 841 425 | 395 709 | 340 786 | 5 870 | 211 | 30 792 | 21 668 | 27 248 | 19 141 |
| 1962 | 166 480 | 77 654 | 65 376 | 1 193 | 48 | 5 635 | 4 465 | 7 560 | 4 549 |
| 1961 | 164 641 | 77 608 | 64 532 | 1 235 | 50 | 4 124 | 4 511 | 8 201 | 4 380 |
| 1960 | 159 630 | 74 251 | 61 604 | 1 145 | 61 | 4 612 | 4 806 | 8 963 | 4 188 |
| 1959 | 153 241 | 71 685 | 58 353 | 1 098 | 39 | 3 824 | 4 560 | 9 650 | 4 032 |
| 1958 | 147 189 | 68 752 | 55 346 | 1 143 | 58 | 3 952 | 4 600 | 9 599 | 3 739 |
| Zusammen | 791 181 | 369 950 | 305 211 | 5 814 | 256 | 22 147 | 22 942 | 43 973 | 20 888 |
| 1957 | 143 782 | 67 051 | 53 273 | 1 039 | 58 | 4 087 | 4 598 | 10 128 | 3 548 |
| 1956 | 141 520 | 64 962 | 51 642 | 1 013 | 60 | 4 996 | 4 575 | 10 882 | 3 390 |
| 1955 | 133 699 | 61 389 | 48 307 | 957 | 55 | 4 440 | 4 426 | 10 982 | 3 143 |
| 1954 | 131 175 | 60 390 | 47 524 | 965 | 57 | 3 559 | 4 547 | 11 256 | 2 877 |
| 1953 | 127 025 | 58 452 | 46 063 | 865 | 62 | 3 150 | 4 230 | 11 482 | 2 721 |
| Zusammen | 677 201 | 312 244 | 246 809 | 4 839 | 292 | 20 232 | 22 376 | 54 730 | 15 679 |
| 1952 | 129 338 | 59 510 | 46 618 | 896 | 46 | 3 274 | 4 903 | 11 496 | 2 595 |
| 1951 | 126 475 | 57 601 | 46 021 | 817 | 51 | 3 148 | 4 765 | 11 745 | 2 327 |
| 1950 | 130 815 | 58 685 | 46 807 | 864 | 53 | 4 649 | 5 143 | 12 293 | 2 321 |
| 1949 | 130 267 | 58 399 | 46 795 | 882 | 58 | 4 589 | 5 199 | 12 178 | 2 167 |
| 1948 | 124 310 | 54 706 | 45 011 | 856 | 71 | 4 677 | 5 130 | 11 860 | 1 999 |
| Zusammen | 641 205 | 288 901 | 231 252 | 4 315 | 279 | 20 337 | 25 140 | 59 572 | 11 409 |
| 1947 | 117 408 | 50 804 | 42 907 | 700 | 53 | 4 741 | 5 131 | 11 243 | 1 829 |
| 1946 | 105 934 | 45 902 | 38 298 | 708 | 53 | 4 720 | 4 674 | 9 949 | 1 630 |
| 1945 | 93 113 | 38 942 | 34 114 | 539 | 45 | 5 178 | 3 993 | 8 913 | 1 389 |
| 1944 | 121 563 | 50 866 | 47 416 | 803 | 38 | 4 724 | 4 310 | 11 655 | 1 751 |
| 1943 | 124 148 | 51 816 | 49 620 | 875 | 40 | 4 641 | 4 019 | 11 499 | 1 638 |
| Zusammen | 562 166 | 238 330 | 212 355 | 3 625 | 229 | 24 004 | 22 127 | 53 259 | 8 237 |
| 1942 | 122 926 | 51 646 | 49 034 | 838 | 30 | 4 965 | 4 181 | 10 677 | 1 555 |
| 1941 | 147 543 | 63 284 | 60 919 | 1 070 | 33 | 4 311 | 4 450 | 11 788 | 1 688 |
| 1940 | 157 261 | 68 847 | 64 573 | 1 143 | 42 | 4 808 | 4 999 | 11 136 | 1 713 |
| 1939 | 155 640 | 68 596 | 65 086 | 1 153 | 44 | 4 142 | 4 699 | 10 348 | 1 572 |
| 1938 | 146 480 | 63 467 | 62 583 | 1 188 | 38 | 4 040 | 4 634 | 9 099 | 1 431 |
| Zusammen | 729 850 | 315 840 | 302 195 | 5 392 | 187 | 22 266 | 22 963 | 53 048 | 7 959 |
| 1937 | 137 770 | 60 416 | 58 980 | 1 138 | 30 | 3 413 | 4 375 | 8 133 | 1 285 |
| 1936 | 135 812 | 59 894 | 58 684 | 1 039 | 24 | 2 945 | 4 278 | 7 737 | 1 211 |
| 1935 | 131 339 | 57 741 | 57 352 | 1 022 | 28 | 2 394 | 4 258 | 7 387 | 1 157 |
| 1934 | 121 784 | 54 850 | 51 522 | 990 | 30 | 2 639 | 4 022 | 6 687 | 1 044 |
| 1933 | 104 250 | 49 025 | 42 075 | 855 | 23 | 2 701 | 3 554 | 5 096 | 921 |
| Zusammen | 630 955 | 281 926 | 268 613 | 5 044 | 135 | 14 092 | 20 487 | 35 040 | 5 618 |

Noch: 4. Bevölkerung am Ort der Hauptwohnung in Baden-Württemberg am 25. Mai 1987 nach Deutschen/Ausländern, Geschlecht, Geburtsjahren und rechtlicher Zugehörigkeit zu einer Religionsgesellschaft

| Geburtsjahre | Bevölkerung am Ort der Hauptwohnung insgesamt | Davon nach rechtlicher Zugehörigkeit zu einer Religionsgesellschaft | | | | | | | Fälle ohne Angabe |
|-----------------------------|---|---|---------------------|-------------------------|--------------------------------|----------------------------------|--------------------------------|--|-------------------|
| | | römisch-katholische Kirche | evangelische Kirche | evangelische Freikirche | jüdische Religionsgesellschaft | islamische Religionsgemeinschaft | andere Religionsgesellschaften | keiner Religionsgesellschaft rechtlich zugehörig | |
| | 1 | 2 | 3 | 4 | 5 | 6 | 7 | 8 | 9 |
| noch: Bevölkerung insgesamt | | | | | | | | | |
| 1932 | 103 191 | 48 898 | 42 121 | 839 | 37 | 1 939 | 3 318 | 5 139 | 900 |
| 1931 | 105 296 | 50 101 | 43 809 | 828 | 22 | 1 392 | 3 152 | 5 192 | 800 |
| 1930 | 110 717 | 52 022 | 46 948 | 943 | 30 | 1 259 | 3 192 | 5 494 | 829 |
| 1929 | 107 092 | 49 866 | 46 085 | 894 | 32 | 977 | 3 161 | 5 289 | 788 |
| 1928 | 107 341 | 50 159 | 46 386 | 861 | 34 | 750 | 2 999 | 5 360 | 792 |
| Zusammen | 533 637 | 251 046 | 225 349 | 4 365 | 155 | 6 317 | 15 822 | 26 474 | 4 109 |
| 1927 | 99 824 | 46 545 | 43 401 | 837 | 36 | 606 | 2 789 | 4 876 | 734 |
| 1926 | 98 421 | 45 349 | 43 370 | 857 | 35 | 535 | 2 656 | 4 914 | 705 |
| 1925 | 97 773 | 44 639 | 43 930 | 797 | 29 | 332 | 2 595 | 4 750 | 701 |
| 1924 | 89 960 | 41 730 | 40 140 | 733 | 42 | 294 | 2 293 | 4 109 | 619 |
| 1923 | 90 762 | 42 379 | 40 543 | 756 | 31 | 218 | 2 247 | 4 007 | 581 |
| Zusammen | 476 740 | 220 642 | 211 384 | 3 980 | 173 | 1 985 | 12 580 | 22 656 | 3 340 |
| 1922 | 92 962 | 42 713 | 42 312 | 754 | 46 | 152 | 2 279 | 4 060 | 646 |
| 1921 | 97 618 | 43 850 | 45 826 | 836 | 36 | 99 | 2 201 | 4 203 | 567 |
| 1920 | 96 207 | 41 546 | 46 403 | 788 | 41 | 99 | 2 286 | 4 425 | 619 |
| 1919 | 72 844 | 31 862 | 34 879 | 648 | 25 | 51 | 1 719 | 3 178 | 482 |
| 1918 | 46 685 | 20 030 | 22 575 | 456 | 19 | 41 | 1 135 | 2 130 | 299 |
| Zusammen | 406 316 | 180 001 | 191 995 | 3 482 | 167 | 442 | 9 620 | 17 996 | 2 613 |
| 1917 | 43 967 | 19 163 | 21 156 | 393 | 18 | 29 | 1 012 | 1 912 | 284 |
| 1916 | 47 139 | 20 624 | 22 599 | 452 | 21 | 21 | 1 100 | 2 008 | 314 |
| 1915 | 61 466 | 27 038 | 29 699 | 583 | 17 | 30 | 1 341 | 2 383 | 375 |
| 1914 | 78 817 | 34 749 | 38 162 | 745 | 25 | 28 | 1 704 | 2 897 | 507 |
| 1913 | 77 640 | 33 933 | 37 841 | 724 | 33 | 26 | 1 625 | 2 951 | 507 |
| Zusammen | 309 029 | 135 507 | 149 457 | 2 897 | 114 | 134 | 6 782 | 12 151 | 1 987 |
| 1912 | 76 055 | 33 124 | 37 359 | 801 | 30 | 12 | 1 567 | 2 681 | 481 |
| 1911 | 69 378 | 30 154 | 34 137 | 695 | 24 | 13 | 1 437 | 2 422 | 496 |
| 1910 | 66 866 | 29 230 | 32 638 | 707 | 27 | 17 | 1 440 | 2 343 | 464 |
| 1909 | 63 119 | 27 048 | 31 415 | 660 | 22 | 15 | 1 311 | 2 161 | 487 |
| 1908 | 58 545 | 25 312 | 28 856 | 638 | 27 | 7 | 1 294 | 1 975 | 436 |
| Zusammen | 333 963 | 144 868 | 164 405 | 3 501 | 130 | 64 | 7 049 | 11 582 | 2 364 |
| 1907 | 53 375 | 22 921 | 26 489 | 558 | 27 | 4 | 1 223 | 1 745 | 408 |
| 1906 | 47 368 | 20 391 | 23 459 | 504 | 25 | 11 | 1 038 | 1 559 | 381 |
| 1905 | 41 645 | 17 935 | 20 620 | 466 | 17 | 8 | 983 | 1 258 | 358 |
| 1904 | 36 865 | 15 800 | 18 316 | 413 | 17 | 6 | 886 | 1 089 | 338 |
| 1903 | 31 008 | 13 207 | 15 489 | 325 | 14 | 6 | 731 | 926 | 310 |
| Zusammen | 210 261 | 90 254 | 104 373 | 2 266 | 100 | 35 | 4 861 | 6 577 | 1 795 |
| 1902 | 26 772 | 11 417 | 13 312 | 331 | 9 | 5 | 648 | 770 | 280 |
| 1901 | 22 919 | 9 637 | 11 539 | 244 | 15 | 2 | 596 | 618 | 268 |
| 1900 | 18 065 | 7 628 | 8 955 | 209 | 5 | 11 | 487 | 503 | 267 |
| 1899 | 14 591 | 6 045 | 7 399 | 174 | 6 | — | 417 | 376 | 174 |
| 1898 | 11 403 | 4 655 | 5 870 | 139 | 4 | — | 312 | 291 | 132 |
| Zusammen | 93 750 | 39 382 | 47 075 | 1 097 | 39 | 18 | 2 460 | 2 558 | 1 121 |
| 1897 | 8 568 | 3 525 | 4 377 | 94 | 8 | — | 267 | 206 | 91 |
| 1896 | 6 720 | 2 751 | 3 468 | 87 | 10 | 3 | 180 | 143 | 78 |
| 1895 | 4 727 | 1 882 | 2 458 | 56 | 2 | 2 | 128 | 127 | 72 |
| 1894 | 3 398 | 1 391 | 1 736 | 40 | 3 | 1 | 95 | 76 | 56 |
| 1893 | 2 351 | 896 | 1 259 | 31 | — | — | 57 | 61 | 47 |
| Zusammen | 25 764 | 10 445 | 13 298 | 308 | 23 | 6 | 727 | 613 | 344 |
| 1892 | 1 579 | 621 | 828 | 11 | 1 | — | 40 | 33 | 45 |
| 1891 | 1 051 | 396 | 582 | 11 | 2 | — | 28 | 16 | 16 |
| 1890 | 698 | 242 | 388 | 12 | 1 | — | 26 | 15 | 14 |
| 1889 | 420 | 160 | 232 | 3 | — | — | 13 | 5 | 7 |
| 1888 | 242 | 80 | 146 | 4 | — | — | 8 | 1 | 3 |
| Zusammen | 3 990 | 1 499 | 2 176 | 41 | 4 | — | 115 | 70 | 85 |
| 1887 und früher | 414 | 143 | 224 | 6 | — | 6 | 10 | 12 | 13 |
| Insgesamt | 9 286 387 | 4 203 133 | 3 782 142 | 71 536 | 3 005 | 273 192 | 285 968 | 530 403 | 137 008 |

5. Bevölkerung am Ort der Hauptwohnung in Baden-Württemberg am 25. Mai 1987 nach Deutschen/Ausländern, Geschlecht, Alter,

| Lfd. Nr. | Alter von ... bis unter ... Jahren | Bevölkerung am Ort der Haupt- wohnung insgesamt | Darunter nach rechtlicher | | | | | | | |
|----------|---------------------------------------|---|----------------------------|-------------|-----------|------------|---------------------|-------------|-----------|------------|
| | | | römisch-katholische Kirche | | | | evangelische Kirche | | | |
| | | | ledig | verheiratet | verwitwet | geschieden | ledig | verheiratet | verwitwet | geschieden |
| 1 | 2 | 3 | 4 | 5 | 6 | 7 | 8 | 9 | | |

Deutsche

männlich

| | | | | | | | | | | |
|-----------|-----------------|------------------|----------------|----------------|---------------|---------------|----------------|----------------|---------------|---------------|
| 1 | Unter 18 | 799 341 | 376 154 | 51 | 3 | 5 | 342 213 | 39 | — | 1 |
| 2 | 18—19 | 69 318 | 33 465 | 128 | 4 | 9 | 31 465 | 122 | 5 | 7 |
| 3 | 19—20 | 73 470 | 35 234 | 234 | 8 | 16 | 33 158 | 218 | 4 | 10 |
| 4 | Zusammen | 942 129 | 444 853 | 413 | 15 | 30 | 406 836 | 379 | 9 | 18 |
| 5 | 20—21 | 76 456 | 36 445 | 564 | 4 | 17 | 33 745 | 533 | 7 | 16 |
| 6 | 21—22 | 77 196 | 36 027 | 1 113 | 10 | 32 | 33 169 | 1 060 | 8 | 24 |
| 7 | 22—23 | 78 895 | 35 534 | 2 198 | 17 | 51 | 32 559 | 2 047 | 9 | 64 |
| 8 | 23—24 | 79 661 | 34 075 | 3 986 | 8 | 129 | 30 898 | 3 462 | 12 | 118 |
| 9 | 24—25 | 78 118 | 30 985 | 5 760 | 13 | 198 | 28 182 | 5 187 | 11 | 201 |
| 10 | Zusammen | 390 326 | 173 066 | 13 621 | 52 | 427 | 158 553 | 12 289 | 47 | 423 |
| 11 | 25—26 | 76 435 | 27 620 | 8 208 | 10 | 271 | 25 001 | 7 159 | 13 | 293 |
| 12 | 26—27 | 74 294 | 23 687 | 10 731 | 17 | 447 | 21 500 | 9 257 | 15 | 448 |
| 13 | 27—28 | 72 191 | 19 612 | 13 329 | 24 | 602 | 17 895 | 11 524 | 10 | 598 |
| 14 | 28—29 | 68 941 | 16 352 | 15 089 | 29 | 683 | 14 603 | 12 826 | 15 | 690 |
| 15 | 29—30 | 66 744 | 13 327 | 16 852 | 26 | 801 | 12 079 | 14 118 | 29 | 767 |
| 16 | Zusammen | 358 605 | 100 598 | 64 209 | 106 | 2 804 | 91 078 | 54 884 | 82 | 2 796 |
| 17 | 30—35 | 299 774 | 38 646 | 92 419 | 200 | 5 255 | 34 907 | 78 415 | 147 | 5 038 |
| 18 | 35—40 | 275 552 | 18 774 | 94 543 | 341 | 6 602 | 17 547 | 86 293 | 267 | 6 367 |
| 19 | 40—45 | 243 302 | 11 660 | 81 799 | 567 | 6 290 | 11 141 | 83 982 | 535 | 6 823 |
| 20 | 45—50 | 335 648 | 14 108 | 120 341 | 1 345 | 7 818 | 13 459 | 124 579 | 1 345 | 8 972 |
| 21 | 50—60 | 527 979 | 16 168 | 208 878 | 5 154 | 9 169 | 14 338 | 205 252 | 5 069 | 10 291 |
| 22 | 60—70 | 328 338 | 6 131 | 128 583 | 7 650 | 3 347 | 4 917 | 133 919 | 7 882 | 3 880 |
| 23 | 70—80 | 224 781 | 3 929 | 75 276 | 14 685 | 1 567 | 3 000 | 87 359 | 16 281 | 1 962 |
| 24 | 80 und mehr | 89 150 | 1 792 | 20 791 | 14 382 | 368 | 1 348 | 25 482 | 16 181 | 533 |
| 25 | Zusammen | 4 015 584 | 829 725 | 900 873 | 44 497 | 43 677 | 757 124 | 892 833 | 47 845 | 47 103 |

Deutsche

weiblich

| | | | | | | | | | | |
|-----------|-----------------|----------------|----------------|---------------|------------|--------------|----------------|---------------|------------|--------------|
| 1 | Unter 18 | 763 086 | 360 181 | 197 | 13 | 7 | 327 947 | 166 | 15 | 6 |
| 2 | 18—19 | 66 381 | 31 652 | 428 | 7 | 17 | 30 038 | 380 | 9 | 13 |
| 3 | 19—20 | 70 882 | 33 292 | 1 049 | 11 | 17 | 31 217 | 905 | 8 | 24 |
| 4 | Zusammen | 900 349 | 425 125 | 1 674 | 31 | 41 | 389 202 | 1 451 | 32 | 43 |
| 5 | 20—21 | 73 809 | 33 341 | 2 251 | 12 | 60 | 31 249 | 2 018 | 9 | 55 |
| 6 | 21—22 | 74 494 | 31 773 | 4 279 | 12 | 119 | 29 468 | 3 518 | 16 | 136 |
| 7 | 22—23 | 75 726 | 29 132 | 6 854 | 25 | 213 | 27 597 | 5 889 | 18 | 253 |
| 8 | 23—24 | 76 775 | 26 359 | 10 222 | 41 | 375 | 24 608 | 8 675 | 31 | 401 |
| 9 | 24—25 | 74 813 | 21 832 | 13 557 | 58 | 559 | 20 424 | 11 364 | 38 | 578 |
| 10 | Zusammen | 375 617 | 142 437 | 37 163 | 148 | 1 326 | 133 346 | 31 464 | 112 | 1 423 |
| 11 | 25—26 | 73 317 | 17 997 | 16 407 | 57 | 760 | 16 979 | 13 863 | 53 | 800 |
| 12 | 26—27 | 71 660 | 14 247 | 18 931 | 80 | 927 | 13 841 | 15 927 | 81 | 944 |
| 13 | 27—28 | 68 883 | 11 247 | 20 450 | 98 | 1 127 | 10 768 | 17 252 | 98 | 1 159 |
| 14 | 28—29 | 65 705 | 8 906 | 21 297 | 83 | 1 182 | 8 630 | 17 781 | 84 | 1 229 |
| 15 | 29—30 | 63 982 | 7 314 | 21 701 | 146 | 1 303 | 7 135 | 18 391 | 109 | 1 272 |
| 16 | Zusammen | 343 547 | 59 711 | 98 786 | 464 | 5 299 | 57 353 | 83 214 | 425 | 5 404 |

rechtlicher Zugehörigkeit zu einer Religionsgesellschaft und Familienstand

| Zugehörigkeit zu einer Religionsgesellschaft | | | | | | | | Lfd. Nr. |
|--|-------------|-----------|------------|--|-------------|-----------|------------|----------|
| evangelische Freikirche | | | | keiner Religionsgesellschaft rechtlich zugehörig | | | | |
| ledig | verheiratet | verwitwet | geschieden | ledig | verheiratet | verwitwet | geschieden | |
| 10 | 11 | 12 | 13 | 14 | 15 | 16 | 17 | |

Deutsche

männlich

| | | | | | | | | |
|---------------|---------------|------------|------------|----------------|----------------|--------------|---------------|-----------|
| 6 171 | 1 | — | — | 46 852 | 6 | 1 | — | 1 |
| 484 | 4 | — | 1 | 1 759 | 7 | 1 | — | 2 |
| 515 | 3 | 2 | — | 1 918 | 21 | 1 | 4 | 3 |
| 7 170 | 8 | 2 | 1 | 50 529 | 34 | 3 | 4 | 4 |
| 564 | 10 | — | — | 2 074 | 52 | 2 | 4 | 5 |
| 507 | 25 | — | — | 2 388 | 114 | — | 7 | 6 |
| 516 | 57 | — | 2 | 2 641 | 208 | 3 | 9 | 7 |
| 461 | 80 | — | 4 | 2 924 | 321 | 2 | 23 | 8 |
| 418 | 132 | — | 4 | 3 110 | 559 | 1 | 52 | 9 |
| 2 466 | 304 | — | 10 | 13 137 | 1 254 | 8 | 95 | 10 |
| 359 | 189 | 1 | 6 | 3 084 | 800 | 5 | 69 | 11 |
| 310 | 201 | — | 13 | 3 195 | 1 122 | 4 | 106 | 12 |
| 241 | 282 | 1 | 9 | 3 294 | 1 498 | 4 | 187 | 13 |
| 205 | 263 | — | 10 | 3 081 | 1 803 | 5 | 199 | 14 |
| 169 | 303 | 2 | 13 | 2 963 | 2 085 | 5 | 268 | 15 |
| 1 284 | 1 238 | 4 | 51 | 15 617 | 7 308 | 23 | 829 | 16 |
| 470 | 1 456 | 6 | 87 | 11 430 | 16 067 | 64 | 2 233 | 17 |
| 238 | 1 464 | 5 | 81 | 6 485 | 21 780 | 98 | 3 714 | 18 |
| 176 | 1 295 | 10 | 105 | 3 735 | 22 217 | 146 | 4 323 | 19 |
| 170 | 2 034 | 16 | 144 | 3 153 | 23 428 | 305 | 4 675 | 20 |
| 177 | 3 469 | 66 | 162 | 2 451 | 28 786 | 759 | 4 181 | 21 |
| 44 | 2 126 | 92 | 48 | 777 | 17 722 | 1 010 | 1 508 | 22 |
| 38 | 1 563 | 247 | 33 | 365 | 10 438 | 1 680 | 620 | 23 |
| 25 | 553 | 372 | 5 | 161 | 2 826 | 1 371 | 142 | 24 |
| 12 258 | 15 510 | 820 | 727 | 107 840 | 151 860 | 5 467 | 22 324 | 25 |

Deutsche

weiblich

| | | | | | | | | |
|--------------|--------------|-----------|-----------|---------------|--------------|-----------|------------|-----------|
| 6 076 | 4 | — | — | 42 051 | 10 | 4 | 6 | 1 |
| 477 | 5 | 1 | 1 | 1 374 | 24 | — | 9 | 2 |
| 534 | 23 | — | 1 | 1 536 | 62 | — | 5 | 3 |
| 7 087 | 32 | 1 | 2 | 44 961 | 96 | 4 | 20 | 4 |
| 473 | 52 | 1 | 1 | 1 552 | 120 | — | 6 | 5 |
| 486 | 84 | 1 | 1 | 1 593 | 262 | 3 | 15 | 6 |
| 436 | 144 | — | 3 | 1 737 | 366 | 6 | 27 | 7 |
| 368 | 177 | — | 6 | 1 789 | 611 | 3 | 67 | 8 |
| 349 | 242 | — | 11 | 1 789 | 766 | 7 | 93 | 9 |
| 2 112 | 699 | 2 | 22 | 8 460 | 2 125 | 19 | 208 | 10 |
| 295 | 289 | 1 | 7 | 1 773 | 920 | 5 | 122 | 11 |
| 214 | 312 | 2 | 13 | 1 731 | 1 255 | 10 | 162 | 12 |
| 210 | 324 | 1 | 11 | 1 606 | 1 443 | 11 | 195 | 13 |
| 167 | 344 | 3 | 19 | 1 471 | 1 548 | 19 | 213 | 14 |
| 139 | 384 | 3 | 22 | 1 379 | 1 755 | 16 | 275 | 15 |
| 1 025 | 1 653 | 10 | 72 | 7 960 | 6 921 | 61 | 967 | 16 |

Noch: 5. Bevölkerung am Ort der Hauptwohnung in Baden-Württemberg am 25. Mai 1987 nach Deutschen/Ausländern, Geschlecht,

| Lfd. Nr. | Alter von . . . bis unter . . . Jahren | Bevölkerung am Ort der Haupt- wohnung insgesamt | Darunter nach rechtlicher | | | | | | | |
|-------------------------|---|---|----------------------------|----------------|----------------|---------------|---------------------|----------------|----------------|---------------|
| | | | römisch-katholische Kirche | | | | evangelische Kirche | | | |
| | | | ledig | verheiratet | verwitwet | geschieden | ledig | verheiratet | verwitwet | geschieden |
| 1 | 2 | 3 | 4 | 5 | 6 | 7 | 8 | 9 | | |
| noch: Deutsche weiblich | | | | | | | | | | |
| 17 | 30–35 | 290 047 | 21 301 | 106 611 | 941 | 7 529 | 20 896 | 91 818 | 753 | 7 617 |
| 18 | 35–40 | 269 847 | 10 106 | 102 852 | 1 638 | 8 981 | 10 060 | 94 703 | 1 482 | 9 276 |
| 19 | 40–45 | 242 497 | 6 301 | 88 925 | 2 529 | 8 133 | 6 944 | 91 014 | 2 538 | 9 859 |
| 20 | 45–50 | 335 755 | 8 588 | 125 936 | 6 376 | 9 435 | 9 477 | 129 330 | 6 686 | 11 982 |
| 21 | 50–60 | 533 984 | 19 321 | 192 738 | 25 456 | 10 778 | 18 610 | 190 098 | 24 504 | 14 046 |
| 22 | 60–70 | 499 292 | 26 401 | 128 567 | 63 109 | 8 470 | 23 963 | 136 453 | 65 265 | 11 586 |
| 23 | 70–80 | 420 040 | 20 578 | 52 399 | 107 298 | 4 753 | 18 769 | 62 428 | 119 338 | 7 745 |
| 24 | 80 und mehr | 210 151 | 12 161 | 9 101 | 66 632 | 1 409 | 12 397 | 11 696 | 80 113 | 2 605 |
| 25 | Zusammen | 4 421 126 | 752 030 | 944 752 | 274 622 | 66 154 | 701 017 | 923 669 | 301 248 | 81 586 |

Deutsche

Zusammen

| | | | | | | | | | | |
|----|-----------------|------------------|------------------|------------------|----------------|----------------|------------------|------------------|----------------|----------------|
| 1 | Unter 18 | 1 562 427 | 736 335 | 248 | 16 | 12 | 670 160 | 205 | 15 | 7 |
| 2 | 18–19 | 135 699 | 65 117 | 556 | 11 | 26 | 61 503 | 502 | 14 | 20 |
| 3 | 19–20 | 144 352 | 68 526 | 1 283 | 19 | 33 | 64 375 | 1 123 | 12 | 34 |
| 4 | Zusammen | 1 842 478 | 869 978 | 2 087 | 46 | 71 | 796 038 | 1 830 | 41 | 61 |
| 5 | 20–21 | 150 265 | 69 786 | 2 815 | 16 | 77 | 64 994 | 2 551 | 16 | 71 |
| 6 | 21–22 | 151 690 | 67 800 | 5 392 | 22 | 151 | 62 637 | 4 578 | 24 | 160 |
| 7 | 22–23 | 154 621 | 64 666 | 9 052 | 42 | 264 | 60 156 | 7 936 | 27 | 317 |
| 8 | 23–24 | 156 436 | 60 434 | 14 208 | 49 | 504 | 55 506 | 12 137 | 43 | 519 |
| 9 | 24–25 | 152 931 | 52 817 | 19 317 | 71 | 757 | 48 606 | 16 551 | 49 | 779 |
| 10 | Zusammen | 765 943 | 315 503 | 50 784 | 200 | 1 753 | 291 899 | 43 753 | 159 | 1 846 |
| 11 | 25–26 | 149 752 | 45 617 | 24 615 | 67 | 1 031 | 41 980 | 21 022 | 66 | 1 093 |
| 12 | 26–27 | 145 954 | 37 934 | 29 662 | 97 | 1 374 | 35 341 | 25 184 | 96 | 1 392 |
| 13 | 27–28 | 141 074 | 30 859 | 33 779 | 122 | 1 729 | 28 663 | 28 776 | 108 | 1 757 |
| 14 | 28–29 | 134 646 | 25 258 | 36 386 | 112 | 1 865 | 23 233 | 30 607 | 99 | 1 919 |
| 15 | 29–30 | 130 726 | 20 641 | 38 553 | 172 | 2 104 | 19 214 | 32 509 | 138 | 2 039 |
| 16 | Zusammen | 702 152 | 160 309 | 162 995 | 570 | 8 103 | 148 431 | 138 098 | 507 | 8 200 |
| 17 | 30–35 | 589 821 | 59 947 | 199 030 | 1 141 | 12 784 | 55 803 | 170 233 | 900 | 12 655 |
| 18 | 35–40 | 545 399 | 28 880 | 197 395 | 1 979 | 15 583 | 27 607 | 180 996 | 1 749 | 15 643 |
| 19 | 40–45 | 485 799 | 17 961 | 170 724 | 3 096 | 14 423 | 18 085 | 174 996 | 3 073 | 16 682 |
| 20 | 45–50 | 671 403 | 22 696 | 246 277 | 7 721 | 17 253 | 22 936 | 253 909 | 8 031 | 20 954 |
| 21 | 50–60 | 1 061 963 | 35 489 | 401 616 | 30 610 | 19 947 | 32 948 | 395 350 | 29 573 | 24 337 |
| 22 | 60–70 | 827 630 | 32 532 | 257 150 | 70 759 | 11 817 | 28 880 | 270 372 | 73 147 | 15 466 |
| 23 | 70–80 | 644 821 | 24 507 | 127 675 | 121 983 | 6 320 | 21 769 | 149 787 | 135 619 | 9 707 |
| 24 | 80 und mehr | 299 301 | 13 953 | 29 892 | 81 014 | 1 777 | 13 745 | 37 178 | 96 294 | 3 138 |
| 25 | Zusammen | 8 436 710 | 1 581 755 | 1 845 625 | 319 119 | 109 831 | 1 458 141 | 1 816 502 | 349 093 | 128 689 |

Alter, rechtlicher Zugehörigkeit zu einer Religionsgesellschaft und Familienstand

| Zugehörigkeit zu einer Religionsgesellschaft | | | | | | | | Lfd. Nr. |
|--|---------------|--------------|--------------|--|----------------|---------------|---------------|-----------|
| evangelische Freikirche | | | | keiner Religionsgesellschaft rechtlich zugehörig | | | | |
| ledig | verheiratet | verwitwet | geschieden | ledig | verheiratet | verwitwet | geschieden | |
| 10 | 11 | 12 | 13 | 14 | 15 | 16 | 17 | |
| 427 | 1 744 | 12 | 113 | 5 434 | 11 507 | 108 | 2 026 | 17 |
| 237 | 1 562 | 21 | 129 | 3 030 | 13 152 | 210 | 3 113 | 18 |
| 162 | 1 544 | 40 | 118 | 1 835 | 11 388 | 316 | 3 139 | 19 |
| 283 | 2 455 | 91 | 188 | 1 542 | 10 724 | 553 | 2 995 | 20 |
| 635 | 3 870 | 387 | 218 | 1 943 | 13 133 | 1 711 | 2 765 | 21 |
| 653 | 2 708 | 1 172 | 222 | 1 617 | 9 076 | 3 895 | 1 857 | 22 |
| 508 | 1 522 | 2 381 | 178 | 839 | 3 565 | 4 914 | 813 | 23 |
| 322 | 344 | 1 687 | 59 | 425 | 675 | 2 837 | 193 | 24 |
| 13 451 | 18 133 | 5 804 | 1 321 | 78 046 | 82 362 | 14 628 | 18 096 | 25 |
| Deutsche | | | | | | | | |
| Zusammen | | | | | | | | |
| 12 247 | 5 | – | – | 88 903 | 16 | 5 | 6 | 1 |
| 961 | 9 | 1 | 2 | 3 133 | 31 | 1 | 9 | 2 |
| 1 049 | 26 | 2 | 1 | 3 454 | 83 | 1 | 9 | 3 |
| 14 257 | 40 | 3 | 3 | 95 490 | 130 | 7 | 24 | 4 |
| 1 037 | 62 | 1 | 1 | 3 626 | 172 | 2 | 10 | 5 |
| 993 | 109 | 1 | 1 | 3 981 | 376 | 3 | 22 | 6 |
| 952 | 201 | – | 5 | 4 378 | 574 | 9 | 36 | 7 |
| 829 | 257 | – | 10 | 4 713 | 932 | 5 | 90 | 8 |
| 767 | 374 | – | 15 | 4 899 | 1 325 | 8 | 145 | 9 |
| 4 578 | 1 003 | 2 | 32 | 21 597 | 3 379 | 27 | 303 | 10 |
| 654 | 478 | 2 | 13 | 4 857 | 1 720 | 10 | 191 | 11 |
| 524 | 513 | 2 | 26 | 4 926 | 2 377 | 14 | 268 | 12 |
| 451 | 606 | 2 | 20 | 4 900 | 2 941 | 15 | 382 | 13 |
| 372 | 607 | 3 | 29 | 4 552 | 3 351 | 24 | 412 | 14 |
| 308 | 687 | 5 | 35 | 4 342 | 3 840 | 21 | 543 | 15 |
| 2 309 | 2 891 | 14 | 123 | 23 577 | 14 229 | 84 | 1 796 | 16 |
| 897 | 3 200 | 18 | 200 | 16 864 | 27 574 | 172 | 4 259 | 17 |
| 475 | 3 026 | 26 | 210 | 9 515 | 34 932 | 308 | 6 827 | 18 |
| 338 | 2 839 | 50 | 223 | 5 570 | 33 605 | 462 | 7 462 | 19 |
| 453 | 4 489 | 107 | 332 | 4 695 | 34 152 | 858 | 7 670 | 20 |
| 812 | 7 339 | 453 | 380 | 4 394 | 41 919 | 2 470 | 6 946 | 21 |
| 697 | 4 834 | 1 264 | 270 | 2 394 | 26 798 | 4 905 | 3 365 | 22 |
| 546 | 3 085 | 2 628 | 211 | 1 204 | 14 003 | 6 594 | 1 433 | 23 |
| 347 | 897 | 2 059 | 64 | 586 | 3 501 | 4 208 | 335 | 24 |
| 25 709 | 33 643 | 6 624 | 2 048 | 185 886 | 234 222 | 20 095 | 40 420 | 25 |

Noch: 5. Bevölkerung am Ort der Hauptwohnung in Baden-Württemberg am 25. Mai 1987 nach Deutschen/Ausländern, Geschlecht,

| Lfd. Nr. | Alter von . . . bis unter . . . Jahren | Bevölkerung am Ort der Haupt- wohnung insgesamt | Darunter nach rechtlicher | | | | | | | |
|----------|---|---|----------------------------|-------------|-----------|------------|---------------------|-------------|-----------|------------|
| | | | römisch-katholische Kirche | | | | evangelische Kirche | | | |
| | | | ledig | verheiratet | verwitwet | geschieden | ledig | verheiratet | verwitwet | geschieden |
| 1 | 2 | 3 | 4 | 5 | 6 | 7 | 8 | 9 | | |

Ausländer

männlich

| | | | | | | | | | | |
|-----------|-----------------|----------------|---------------|----------------|--------------|--------------|--------------|--------------|------------|------------|
| 1 | Unter 18 | 124 681 | 44 918 | 10 | — | — | 2 624 | 1 | — | — |
| 2 | 18—19 | 7 328 | 2 653 | 24 | — | 2 | 220 | — | — | — |
| 3 | 19—20 | 7 169 | 2 691 | 66 | 1 | 2 | 236 | 4 | — | — |
| 4 | Zusammen | 139 178 | 50 262 | 100 | 1 | 4 | 3 080 | 5 | — | — |
| 5 | 20—21 | 7 249 | 2 648 | 106 | 1 | 1 | 212 | 13 | — | — |
| 6 | 21—22 | 8 718 | 2 735 | 245 | 2 | 2 | 248 | 14 | — | 1 |
| 7 | 22—23 | 9 727 | 2 706 | 520 | — | 5 | 221 | 25 | — | — |
| 8 | 23—24 | 10 040 | 2 427 | 716 | — | 9 | 240 | 43 | — | — |
| 9 | 24—25 | 9 594 | 2 139 | 1 081 | 1 | 19 | 200 | 45 | — | 3 |
| 10 | Zusammen | 45 328 | 12 655 | 2 668 | 4 | 36 | 1 121 | 140 | — | 4 |
| 11 | 25—26 | 8 531 | 1 744 | 1 280 | 3 | 43 | 208 | 79 | 1 | 2 |
| 12 | 26—27 | 7 974 | 1 603 | 1 622 | 4 | 41 | 139 | 91 | — | 7 |
| 13 | 27—28 | 8 482 | 1 500 | 1 833 | 7 | 61 | 150 | 112 | — | 5 |
| 14 | 28—29 | 8 159 | 1 253 | 2 099 | 2 | 91 | 120 | 128 | — | 5 |
| 15 | 29—30 | 8 362 | 1 041 | 2 317 | 2 | 81 | 125 | 151 | 1 | 13 |
| 16 | Zusammen | 41 508 | 7 141 | 9 151 | 18 | 317 | 742 | 561 | 2 | 32 |
| 17 | 30—35 | 39 607 | 3 340 | 12 946 | 48 | 665 | 359 | 873 | 4 | 78 |
| 18 | 35—40 | 47 028 | 2 453 | 18 405 | 88 | 1 042 | 214 | 1 088 | 5 | 111 |
| 19 | 40—45 | 47 603 | 1 775 | 16 625 | 113 | 1 034 | 118 | 1 000 | 7 | 108 |
| 20 | 45—50 | 43 489 | 1 327 | 14 720 | 183 | 971 | 83 | 782 | 14 | 76 |
| 21 | 50—60 | 51 951 | 1 716 | 20 134 | 492 | 1 108 | 79 | 1 182 | 36 | 107 |
| 22 | 60—70 | 12 942 | 675 | 5 562 | 438 | 380 | 88 | 709 | 71 | 73 |
| 23 | 70—80 | 3 057 | 223 | 1 126 | 267 | 98 | 39 | 339 | 66 | 25 |
| 24 | 80 und mehr | 877 | 56 | 175 | 131 | 10 | 24 | 134 | 71 | 12 |
| 25 | Zusammen | 472 568 | 81 623 | 101 612 | 1 783 | 5 665 | 5 947 | 6 813 | 276 | 626 |

Ausländer

weiblich

| | | | | | | | | | | |
|-----------|-----------------|----------------|---------------|---------------|-----------|------------|--------------|------------|-----------|-----------|
| 1 | Unter 18 | 117 031 | 43 200 | 60 | 1 | — | 2 546 | 6 | — | 1 |
| 2 | 18—19 | 6 353 | 2 238 | 185 | — | 1 | 209 | 8 | — | — |
| 3 | 19—20 | 6 448 | 2 110 | 464 | 2 | 6 | 236 | 21 | — | — |
| 4 | Zusammen | 129 832 | 47 548 | 709 | 3 | 7 | 2 991 | 35 | — | 1 |
| 5 | 20—21 | 6 295 | 1 870 | 757 | 5 | 7 | 255 | 34 | — | 1 |
| 6 | 21—22 | 7 081 | 1 683 | 969 | 3 | 11 | 231 | 53 | — | — |
| 7 | 22—23 | 7 179 | 1 314 | 1 318 | 2 | 35 | 215 | 79 | — | 1 |
| 8 | 23—24 | 6 979 | 1 093 | 1 609 | 6 | 33 | 187 | 99 | 1 | 5 |
| 9 | 24—25 | 6 852 | 892 | 1 775 | 8 | 56 | 144 | 130 | 1 | 8 |
| 10 | Zusammen | 34 386 | 6 852 | 6 428 | 24 | 142 | 1 032 | 395 | 2 | 15 |
| 11 | 25—26 | 6 705 | 712 | 2 096 | 11 | 68 | 145 | 130 | 3 | 14 |
| 12 | 26—27 | 6 681 | 593 | 2 284 | 16 | 94 | 102 | 153 | 1 | 12 |
| 13 | 27—28 | 7 091 | 478 | 2 327 | 11 | 95 | 104 | 175 | 2 | 16 |
| 14 | 28—29 | 6 652 | 423 | 2 441 | 18 | 97 | 81 | 181 | 2 | 15 |
| 15 | 29—30 | 6 611 | 328 | 2 463 | 21 | 114 | 65 | 208 | 2 | 9 |
| 16 | Zusammen | 33 740 | 2 534 | 11 611 | 77 | 468 | 497 | 847 | 10 | 66 |

Alter, rechtlicher Zugehörigkeit zu einer Religionsgesellschaft und Familienstand

| Zugehörigkeit zu einer Religionsgesellschaft | | | | | | | | Lfd. Nr. |
|--|-------------|-----------|------------|--|-------------|-----------|------------|----------|
| evangelische Freikirche | | | | keiner Religionsgesellschaft rechtlich zugehörig | | | | |
| ledig | verheiratet | verwitwet | geschieden | ledig | verheiratet | verwitwet | geschieden | |
| 10 | 11 | 12 | 13 | 14 | 15 | 16 | 17 | |

Ausländer
männlich

| | | | | | | | | |
|------------|------------|-----------|-----------|---------------|---------------|------------|--------------|-----------|
| 491 | – | – | – | 4 487 | 1 | – | 1 | 1 |
| 37 | – | – | – | 240 | 4 | – | – | 2 |
| 20 | 1 | – | – | 245 | 6 | – | – | 3 |
| 548 | 1 | – | – | 4 972 | 11 | – | 1 | 4 |
| 22 | 6 | – | – | 276 | 18 | – | – | 5 |
| 20 | 8 | – | – | 307 | 35 | – | 1 | 6 |
| 18 | 2 | – | – | 397 | 53 | 2 | 3 | 7 |
| 25 | 10 | – | – | 437 | 89 | – | 5 | 8 |
| 34 | 15 | – | – | 456 | 136 | – | 2 | 9 |
| 119 | 41 | – | – | 1 873 | 331 | 2 | 11 | 10 |
| 23 | 11 | – | 1 | 431 | 159 | – | 8 | 11 |
| 14 | 15 | – | – | 388 | 201 | – | 10 | 12 |
| 14 | 23 | – | 2 | 414 | 276 | 1 | 23 | 13 |
| 21 | 30 | – | – | 391 | 331 | 1 | 18 | 14 |
| 11 | 33 | 1 | – | 339 | 356 | 1 | 26 | 15 |
| 83 | 112 | 1 | 3 | 1 963 | 1 323 | 3 | 85 | 16 |
| 37 | 151 | – | 8 | 1 101 | 2 345 | 11 | 204 | 17 |
| 23 | 172 | – | 5 | 791 | 3 393 | 21 | 391 | 18 |
| 12 | 140 | 1 | 6 | 431 | 2 911 | 18 | 391 | 19 |
| 3 | 89 | 3 | 4 | 287 | 2 185 | 19 | 290 | 20 |
| 7 | 114 | 3 | 6 | 249 | 2 109 | 42 | 280 | 21 |
| 7 | 47 | 2 | 6 | 74 | 706 | 50 | 102 | 22 |
| 2 | 17 | 1 | – | 24 | 196 | 34 | 23 | 23 |
| – | 5 | 1 | – | 10 | 53 | 19 | 5 | 24 |
| 841 | 889 | 12 | 38 | 11 775 | 15 563 | 219 | 1 783 | 25 |

Ausländer
weiblich

| | | | | | | | | |
|------------|------------|----------|----------|--------------|--------------|----------|-----------|-----------|
| 455 | 2 | – | – | 4 176 | 7 | 2 | – | 1 |
| 21 | – | – | – | 179 | 10 | – | 1 | 2 |
| 20 | 3 | – | – | 200 | 30 | – | 1 | 3 |
| 496 | 5 | – | – | 4 555 | 47 | 2 | 2 | 4 |
| 23 | 3 | – | – | 232 | 42 | – | – | 5 |
| 20 | 7 | – | – | 252 | 68 | 2 | 2 | 6 |
| 24 | 10 | – | – | 228 | 128 | 1 | 8 | 7 |
| 21 | 16 | – | – | 224 | 136 | 2 | 5 | 8 |
| 17 | 13 | – | – | 216 | 183 | – | 9 | 9 |
| 105 | 49 | – | – | 1 152 | 557 | 5 | 24 | 10 |
| 14 | 23 | 1 | – | 176 | 227 | – | 13 | 11 |
| 11 | 23 | – | – | 187 | 266 | 1 | 19 | 12 |
| 7 | 29 | 1 | – | 168 | 306 | 3 | 17 | 13 |
| 10 | 31 | – | – | 163 | 311 | 1 | 17 | 14 |
| 12 | 28 | – | 1 | 105 | 341 | 2 | 22 | 15 |
| 54 | 134 | 2 | 1 | 799 | 1 451 | 7 | 88 | 16 |

Noch: 5. Bevölkerung am Ort der Hauptwohnung in Baden-Württemberg am 25. Mai 1987 nach Deutschen/Ausländern, Geschlecht,

| Lfd. Nr. | Alter von . . . bis unter . . . Jahren | Bevölkerung am Ort der Haupt- wohnung insgesamt | Darunter nach rechtlicher | | | | | | | |
|--------------------------|---|---|----------------------------|---------------|--------------|--------------|---------------------|--------------|--------------|------------|
| | | | römisch-katholische Kirche | | | | evangelische Kirche | | | |
| | | | ledig | verheiratet | verwitwet | geschieden | ledig | verheiratet | verwitwet | geschieden |
| 1 | 2 | 3 | 4 | 5 | 6 | 7 | 8 | 9 | | |
| noch: Ausländer weiblich | | | | | | | | | | |
| 17 | 30-35 | 38 766 | 1 313 | 15 319 | 169 | 843 | 216 | 1 307 | 15 | 112 |
| 18 | 35-40 | 42 667 | 1 047 | 16 162 | 327 | 1 114 | 137 | 1 624 | 31 | 133 |
| 19 | 40-45 | 30 974 | 741 | 10 701 | 317 | 815 | 91 | 1 302 | 27 | 131 |
| 20 | 45-50 | 23 880 | 643 | 8 239 | 427 | 713 | 64 | 828 | 48 | 111 |
| 21 | 50-60 | 28 799 | 989 | 10 250 | 1 260 | 1 035 | 102 | 979 | 157 | 144 |
| 22 | 60-70 | 9 265 | 455 | 2 720 | 1 385 | 401 | 106 | 715 | 331 | 131 |
| 23 | 70-80 | 3 115 | 183 | 432 | 879 | 82 | 66 | 252 | 383 | 68 |
| 24 | 80 und mehr | 1 685 | 131 | 61 | 535 | 29 | 82 | 68 | 372 | 31 |
| 25 | Zusammen | 377 109 | 62 436 | 82 632 | 5 403 | 5 649 | 5 384 | 8 352 | 1 376 | 943 |

Ausländer

Zusammen

| | | | | | | | | | | |
|----|-----------------|----------------|----------------|----------------|--------------|---------------|---------------|---------------|--------------|--------------|
| 1 | Unter 18 | 241 712 | 88 118 | 70 | 1 | - | 5 170 | 7 | - | 1 |
| 2 | 18-19 | 13 681 | 4 891 | 209 | - | 3 | 429 | 8 | - | - |
| 3 | 19-20 | 13 617 | 4 801 | 530 | 3 | 8 | 472 | 25 | - | - |
| 4 | Zusammen | 269 010 | 97 810 | 809 | 4 | 11 | 6 071 | 40 | - | 1 |
| 5 | 20-21 | 13 544 | 4 518 | 863 | 6 | 8 | 467 | 47 | - | 1 |
| 6 | 21-22 | 15 799 | 4 418 | 1 214 | 5 | 13 | 479 | 67 | - | 1 |
| 7 | 22-23 | 16 906 | 4 020 | 1 838 | 2 | 40 | 436 | 104 | - | 1 |
| 8 | 23-24 | 17 019 | 3 520 | 2 325 | 6 | 42 | 427 | 142 | 1 | 5 |
| 9 | 24-25 | 16 446 | 3 031 | 2 856 | 9 | 75 | 344 | 175 | 1 | 11 |
| 10 | Zusammen | 79 714 | 19 507 | 9 096 | 28 | 178 | 2 153 | 535 | 2 | 19 |
| 11 | 25-26 | 15 236 | 2 456 | 3 376 | 14 | 111 | 353 | 209 | 4 | 16 |
| 12 | 26-27 | 14 655 | 2 196 | 3 906 | 20 | 135 | 241 | 244 | 1 | 19 |
| 13 | 27-28 | 15 573 | 1 978 | 4 160 | 18 | 156 | 254 | 287 | 2 | 21 |
| 14 | 28-29 | 14 811 | 1 676 | 4 540 | 20 | 188 | 201 | 309 | 2 | 20 |
| 15 | 29-30 | 14 973 | 1 369 | 4 780 | 23 | 195 | 190 | 359 | 3 | 22 |
| 16 | Zusammen | 75 248 | 9 675 | 20 762 | 95 | 785 | 1 239 | 1 408 | 12 | 98 |
| 17 | 30-35 | 78 373 | 4 653 | 28 265 | 217 | 1 508 | 575 | 2 180 | 19 | 190 |
| 18 | 35-40 | 89 695 | 3 500 | 34 567 | 415 | 2 156 | 351 | 2 712 | 36 | 244 |
| 19 | 40-45 | 78 577 | 2 516 | 27 326 | 430 | 1 849 | 209 | 2 302 | 34 | 239 |
| 20 | 45-50 | 67 369 | 1 970 | 22 959 | 610 | 1 684 | 147 | 1 610 | 62 | 187 |
| 21 | 50-60 | 80 750 | 2 705 | 30 384 | 1 752 | 2 143 | 181 | 2 161 | 193 | 251 |
| 22 | 60-70 | 22 207 | 1 130 | 8 282 | 1 823 | 781 | 194 | 1 424 | 402 | 204 |
| 23 | 70-80 | 6 172 | 406 | 1 558 | 1 146 | 180 | 105 | 591 | 449 | 93 |
| 24 | 80 und mehr | 2 562 | 187 | 236 | 666 | 39 | 106 | 202 | 443 | 43 |
| 25 | Zusammen | 849 677 | 144 059 | 184 244 | 7 186 | 11 314 | 11 331 | 15 165 | 1 652 | 1 569 |

Alter, rechtlicher Zugehörigkeit zu einer Religionsgesellschaft und Familienstand

| Zugehörigkeit zu einer Religionsgesellschaft | | | | | | | | Lfd. Nr. |
|--|--------------|-----------|------------|--|---------------|------------|--------------|-----------|
| evangelische Freikirche | | | | keiner Religionsgesellschaft rechtlich zugehörig | | | | |
| ledig | verheiratet | verwitwet | geschieden | ledig | verheiratet | verwitwet | geschieden | |
| 10 | 11 | 12 | 13 | 14 | 15 | 16 | 17 | |
| 45 | 178 | 4 | 8 | 489 | 2 317 | 27 | 234 | 17 |
| 21 | 185 | 1 | 10 | 363 | 2 621 | 30 | 347 | 18 |
| 10 | 114 | 2 | 11 | 194 | 1 678 | 39 | 243 | 19 |
| 7 | 73 | 2 | 7 | 92 | 918 | 35 | 176 | 20 |
| 9 | 86 | 7 | 3 | 92 | 808 | 99 | 148 | 21 |
| 10 | 39 | 14 | 3 | 42 | 298 | 111 | 77 | 22 |
| 1 | 7 | 9 | – | 17 | 72 | 87 | 16 | 23 |
| 7 | 4 | 9 | – | 7 | 13 | 58 | 3 | 24 |
| 765 | 874 | 50 | 43 | 7 802 | 10 780 | 500 | 1 358 | 25 |
| Ausländer | | | | | | | | |
| Zusammen | | | | | | | | |
| 946 | 2 | – | – | 8 663 | 8 | 2 | 1 | 1 |
| 58 | – | – | – | 419 | 14 | – | 1 | 2 |
| 40 | 4 | – | – | 445 | 36 | – | 1 | 3 |
| 1 044 | 6 | – | – | 9 527 | 58 | 2 | 3 | 4 |
| 45 | 9 | – | – | 508 | 60 | – | – | 5 |
| 40 | 15 | – | – | 559 | 103 | 2 | 3 | 6 |
| 42 | 12 | – | – | 625 | 181 | 3 | 11 | 7 |
| 46 | 26 | – | – | 661 | 225 | 2 | 10 | 8 |
| 51 | 28 | – | – | 672 | 319 | – | 11 | 9 |
| 224 | 90 | – | – | 3 025 | 888 | 7 | 35 | 10 |
| 37 | 34 | 1 | 1 | 607 | 386 | – | 21 | 11 |
| 25 | 38 | – | – | 575 | 467 | 1 | 29 | 12 |
| 21 | 52 | 1 | 2 | 582 | 582 | 4 | 40 | 13 |
| 31 | 61 | – | – | 554 | 642 | 2 | 35 | 14 |
| 23 | 61 | 1 | 1 | 444 | 697 | 3 | 48 | 15 |
| 137 | 246 | 3 | 4 | 2 762 | 2 774 | 10 | 173 | 16 |
| 82 | 329 | 4 | 16 | 1 590 | 4 662 | 38 | 438 | 17 |
| 44 | 357 | 1 | 15 | 1 154 | 6 014 | 51 | 738 | 18 |
| 22 | 254 | 3 | 17 | 625 | 4 589 | 57 | 634 | 19 |
| 10 | 162 | 5 | 11 | 379 | 3 103 | 54 | 466 | 20 |
| 16 | 200 | 10 | 9 | 341 | 2 917 | 141 | 428 | 21 |
| 17 | 86 | 16 | 9 | 116 | 1 004 | 161 | 179 | 22 |
| 3 | 24 | 10 | – | 41 | 268 | 121 | 39 | 23 |
| 7 | 9 | 10 | – | 17 | 66 | 77 | 8 | 24 |
| 1 606 | 1 763 | 62 | 81 | 19 577 | 26 343 | 719 | 3 141 | 25 |

Noch: 5. Bevölkerung am Ort der Hauptwohnung in Baden-Württemberg am 25. Mai 1987 nach Deutschen/Ausländern, Geschlecht,

| Lfd. Nr. | Alter von ... bis unter ... Jahren | Bevölkerung am Ort der Haupt- wohnung insgesamt | Darunter nach rechtlicher | | | | | | | |
|----------|---------------------------------------|---|----------------------------|-------------|-----------|------------|---------------------|-------------|-----------|------------|
| | | | römisch-katholische Kirche | | | | evangelische Kirche | | | |
| | | | ledig | verheiratet | verwitwet | geschieden | ledig | verheiratet | verwitwet | geschieden |
| 1 | 2 | 3 | 4 | 5 | 6 | 7 | 8 | 9 | | |

Bevölkerung insgesamt

männlich

| | | | | | | | | | | |
|-----------|-----------------|------------------|----------------|------------------|---------------|---------------|----------------|----------------|---------------|---------------|
| 1 | Unter 18 | 924 022 | 421 072 | 61 | 3 | 5 | 344 837 | 40 | — | 1 |
| 2 | 18–19 | 76 646 | 36 118 | 152 | 4 | 11 | 31 685 | 122 | 5 | 7 |
| 3 | 19–20 | 80 639 | 37 925 | 300 | 9 | 18 | 33 394 | 222 | 4 | 10 |
| 4 | Zusammen | 1 081 307 | 495 115 | 513 | 16 | 34 | 409 916 | 384 | 9 | 18 |
| 5 | 20–21 | 83 705 | 39 093 | 670 | 5 | 18 | 33 957 | 546 | 7 | 16 |
| 6 | 21–22 | 85 914 | 38 762 | 1 358 | 12 | 34 | 33 417 | 1 074 | 8 | 25 |
| 7 | 22–23 | 88 622 | 38 240 | 2 718 | 17 | 56 | 32 780 | 2 072 | 9 | 64 |
| 8 | 23–24 | 89 701 | 36 502 | 4 702 | 8 | 138 | 31 138 | 3 505 | 12 | 118 |
| 9 | 24–25 | 87 712 | 33 124 | 6 841 | 14 | 217 | 28 382 | 5 232 | 11 | 204 |
| 10 | Zusammen | 435 654 | 185 721 | 16 289 | 56 | 463 | 159 674 | 12 429 | 47 | 427 |
| 11 | 25–26 | 84 966 | 29 364 | 9 488 | 13 | 314 | 25 209 | 7 238 | 14 | 295 |
| 12 | 26–27 | 82 268 | 25 290 | 12 353 | 21 | 488 | 21 639 | 9 348 | 15 | 455 |
| 13 | 27–28 | 80 673 | 21 112 | 15 162 | 31 | 663 | 18 045 | 11 636 | 10 | 603 |
| 14 | 28–29 | 77 100 | 17 605 | 17 188 | 31 | 774 | 14 723 | 12 954 | 15 | 695 |
| 15 | 29–30 | 75 106 | 14 368 | 19 169 | 28 | 882 | 12 204 | 14 269 | 30 | 780 |
| 16 | Zusammen | 400 113 | 107 739 | 73 360 | 124 | 3 121 | 91 820 | 55 445 | 84 | 2 828 |
| 17 | 30–35 | 339 381 | 41 986 | 105 365 | 248 | 5 920 | 35 266 | 79 288 | 151 | 5 116 |
| 18 | 35–40 | 322 580 | 21 227 | 112 948 | 429 | 7 644 | 17 761 | 87 381 | 272 | 6 478 |
| 19 | 40–45 | 290 905 | 13 435 | 98 424 | 680 | 7 324 | 11 259 | 84 982 | 542 | 6 931 |
| 20 | 45–50 | 379 137 | 15 435 | 135 061 | 1 528 | 8 789 | 13 542 | 125 361 | 1 359 | 9 048 |
| 21 | 50–60 | 579 930 | 17 884 | 229 012 | 5 646 | 10 277 | 14 417 | 206 434 | 5 105 | 10 398 |
| 22 | 60–70 | 341 280 | 6 806 | 134 145 | 8 088 | 3 727 | 5 005 | 134 628 | 7 953 | 3 953 |
| 23 | 70–80 | 227 838 | 4 152 | 76 402 | 14 952 | 1 665 | 3 039 | 87 698 | 16 347 | 1 987 |
| 24 | 80 und mehr | 90 027 | 1 848 | 20 966 | 14 513 | 378 | 1 372 | 25 616 | 16 252 | 545 |
| 25 | Zusammen | 4 488 152 | 911 348 | 1 002 485 | 46 280 | 49 342 | 763 071 | 899 646 | 48 121 | 47 729 |

Bevölkerung insgesamt

weiblich

| | | | | | | | | | | |
|-----------|-----------------|------------------|----------------|----------------|------------|--------------|----------------|---------------|------------|--------------|
| 1 | Unter 18 | 880 117 | 403 381 | 257 | 14 | 7 | 330 493 | 172 | 15 | 7 |
| 2 | 18–19 | 72 734 | 33 890 | 613 | 7 | 18 | 30 247 | 388 | 9 | 13 |
| 3 | 19–20 | 77 330 | 35 402 | 1 513 | 13 | 23 | 31 453 | 926 | 8 | 24 |
| 4 | Zusammen | 1 030 181 | 472 673 | 2 383 | 34 | 48 | 392 193 | 1 486 | 32 | 44 |
| 5 | 20–21 | 80 104 | 35 211 | 3 008 | 17 | 67 | 31 504 | 2 052 | 9 | 56 |
| 6 | 21–22 | 81 575 | 33 456 | 5 248 | 15 | 130 | 29 699 | 3 571 | 16 | 136 |
| 7 | 22–23 | 82 905 | 30 446 | 8 172 | 27 | 248 | 27 812 | 5 968 | 18 | 254 |
| 8 | 23–24 | 83 754 | 27 452 | 11 831 | 47 | 408 | 24 795 | 8 774 | 32 | 406 |
| 9 | 24–25 | 81 665 | 22 724 | 15 332 | 66 | 615 | 20 568 | 11 494 | 39 | 586 |
| 10 | Zusammen | 410 003 | 149 289 | 43 591 | 172 | 1 468 | 134 378 | 31 859 | 114 | 1 438 |
| 11 | 25–26 | 80 022 | 18 709 | 18 503 | 68 | 828 | 17 124 | 13 993 | 56 | 814 |
| 12 | 26–27 | 78 341 | 14 840 | 21 215 | 96 | 1 021 | 13 943 | 16 080 | 82 | 956 |
| 13 | 27–28 | 75 974 | 11 725 | 22 777 | 109 | 1 222 | 10 872 | 17 427 | 100 | 1 175 |
| 14 | 28–29 | 72 357 | 9 329 | 23 738 | 101 | 1 279 | 8 711 | 17 962 | 86 | 1 244 |
| 15 | 29–30 | 70 593 | 7 642 | 24 164 | 167 | 1 417 | 7 200 | 18 599 | 111 | 1 281 |
| 16 | Zusammen | 377 287 | 62 245 | 110 397 | 541 | 5 767 | 57 850 | 84 061 | 435 | 5 470 |

Alter, rechtlicher Zugehörigkeit zu einer Religionsgesellschaft und Familienstand

| Zugehörigkeit zu einer Religionsgesellschaft | | | | | | | | Lfd. Nr. |
|--|-------------|-----------|------------|--|-------------|-----------|------------|----------|
| evangelische Freikirche | | | | keiner Religionsgesellschaft rechtlich zugehörig | | | | |
| ledig | verheiratet | verwitwet | geschieden | ledig | verheiratet | verwitwet | geschieden | |
| 10 | 11 | 12 | 13 | 14 | 15 | 16 | 17 | |

Bevölkerung insgesamt

männlich

| | | | | | | | | |
|---------------|---------------|------------|------------|----------------|----------------|--------------|---------------|-----------|
| 6 662 | 1 | – | – | 51 339 | 7 | 1 | 1 | 1 |
| 521 | 4 | – | 1 | 1 999 | 11 | 1 | – | 2 |
| 535 | 4 | 2 | – | 2 163 | 27 | 1 | 4 | 3 |
| 7 718 | 9 | 2 | 1 | 55 501 | 45 | 3 | 5 | 4 |
| 586 | 16 | – | – | 2 350 | 70 | 2 | 4 | 5 |
| 527 | 33 | – | – | 2 695 | 149 | – | 8 | 6 |
| 534 | 59 | – | 2 | 3 038 | 261 | 5 | 12 | 7 |
| 486 | 90 | – | 4 | 3 361 | 410 | 2 | 28 | 8 |
| 452 | 147 | – | 4 | 3 566 | 695 | 1 | 54 | 9 |
| 2 585 | 345 | – | 10 | 15 010 | 1 585 | 10 | 106 | 10 |
| 382 | 200 | 1 | 7 | 3 515 | 959 | 5 | 77 | 11 |
| 324 | 216 | – | 13 | 3 583 | 1 323 | 4 | 116 | 12 |
| 255 | 305 | 1 | 11 | 3 708 | 1 774 | 5 | 210 | 13 |
| 226 | 293 | – | 10 | 3 472 | 2 134 | 6 | 217 | 14 |
| 180 | 336 | 3 | 13 | 3 302 | 2 441 | 6 | 294 | 15 |
| 1 367 | 1 350 | 5 | 54 | 17 580 | 8 631 | 26 | 914 | 16 |
| 507 | 1 607 | 6 | 95 | 12 531 | 18 412 | 75 | 2 437 | 17 |
| 261 | 1 636 | 5 | 86 | 7 276 | 25 173 | 119 | 4 105 | 18 |
| 188 | 1 435 | 11 | 111 | 4 166 | 25 128 | 164 | 4 714 | 19 |
| 173 | 2 123 | 19 | 148 | 3 440 | 25 613 | 324 | 4 965 | 20 |
| 184 | 3 583 | 69 | 168 | 2 700 | 30 895 | 801 | 4 461 | 21 |
| 51 | 2 173 | 94 | 54 | 851 | 18 428 | 1 060 | 1 610 | 22 |
| 40 | 1 580 | 248 | 33 | 389 | 10 634 | 1 714 | 643 | 23 |
| 25 | 558 | 373 | 5 | 171 | 2 879 | 1 390 | 147 | 24 |
| 13 099 | 16 399 | 832 | 765 | 119 615 | 167 423 | 5 686 | 24 107 | 25 |

Bevölkerung insgesamt

weiblich

| | | | | | | | | |
|--------------|--------------|-----------|-----------|---------------|--------------|-----------|--------------|-----------|
| 6 531 | 6 | – | – | 46 227 | 17 | 6 | 6 | 1 |
| 498 | 5 | 1 | 1 | 1 553 | 34 | – | 10 | 2 |
| 554 | 26 | – | 1 | 1 736 | 92 | – | 6 | 3 |
| 7 583 | 37 | 1 | 2 | 49 516 | 143 | 6 | 22 | 4 |
| 496 | 55 | 1 | 1 | 1 784 | 162 | – | 6 | 5 |
| 506 | 91 | 1 | 1 | 1 845 | 330 | 5 | 17 | 6 |
| 460 | 154 | – | 3 | 1 965 | 494 | 7 | 35 | 7 |
| 389 | 193 | – | 6 | 2 013 | 747 | 5 | 72 | 8 |
| 366 | 255 | – | 11 | 2 005 | 949 | 7 | 102 | 9 |
| 2 217 | 748 | 2 | 22 | 9 612 | 2 682 | 24 | 232 | 10 |
| 309 | 312 | 2 | 7 | 1 949 | 1 147 | 5 | 135 | 11 |
| 225 | 335 | 2 | 13 | 1 918 | 1 521 | 11 | 181 | 12 |
| 217 | 353 | 2 | 11 | 1 774 | 1 749 | 14 | 212 | 13 |
| 177 | 375 | 3 | 19 | 1 634 | 1 859 | 20 | 230 | 14 |
| 151 | 412 | 3 | 23 | 1 484 | 2 096 | 18 | 297 | 15 |
| 1 079 | 1 787 | 12 | 73 | 8 759 | 8 372 | 68 | 1 055 | 16 |

Noch: 5. Bevölkerung am Ort der Hauptwohnung in Baden-Württemberg am 25. Mai 1987 nach Deutschen/Ausländern, Geschlecht,

| Lfd. Nr. | Alter von ... bis unter ... Jahren | Bevölkerung am Ort der Haupt- wohnung insgesamt | Darunter nach rechtlicher | | | | | | | |
|--------------------------------------|---------------------------------------|---|----------------------------|------------------|----------------|---------------|---------------------|----------------|----------------|---------------|
| | | | römisch-katholische Kirche | | | | evangelische Kirche | | | |
| | | | ledig | verheiratet | verwitwet | geschieden | ledig | verheiratet | verwitwet | geschieden |
| 1 | 2 | 3 | 4 | 5 | 6 | 7 | 8 | 9 | | |
| noch: Bevölkerung insgesamt weiblich | | | | | | | | | | |
| 17 | 30-35 | 328 813 | 22 614 | 121 930 | 1 110 | 8 372 | 21 112 | 93 125 | 768 | 7 729 |
| 18 | 35-40 | 312 514 | 11 153 | 119 014 | 1 965 | 10 095 | 10 197 | 96 327 | 1 513 | 9 409 |
| 19 | 40-45 | 273 471 | 7 042 | 99 626 | 2 846 | 8 948 | 7 035 | 92 316 | 2 565 | 9 990 |
| 20 | 45-50 | 359 635 | 9 231 | 134 175 | 6 803 | 10 148 | 9 541 | 130 158 | 6 734 | 12 093 |
| 21 | 50-60 | 562 783 | 20 310 | 202 988 | 26 716 | 11 813 | 18 712 | 191 077 | 24 661 | 14 190 |
| 22 | 60-70 | 508 557 | 26 856 | 131 287 | 64 494 | 8 871 | 24 069 | 137 168 | 65 596 | 11 717 |
| 23 | 70-80 | 423 155 | 20 761 | 52 831 | 108 177 | 4 835 | 18 835 | 62 680 | 119 721 | 7 813 |
| 24 | 80 und mehr | 211 836 | 12 292 | 9 162 | 67 167 | 1 438 | 12 479 | 11 764 | 80 485 | 2 636 |
| 25 | Zusammen | 4 798 235 | 814 466 | 1 027 384 | 280 025 | 71 803 | 706 401 | 932 021 | 302 624 | 82 529 |

Bevölkerung insgesamt

Insgesamt

| | | | | | | | | | | |
|----|------------------|------------------|------------------|------------------|----------------|----------------|------------------|------------------|----------------|----------------|
| 1 | Unter 18 | 1 804 139 | 824 453 | 318 | 17 | 12 | 675 330 | 212 | 15 | 8 |
| 2 | 18-19 | 149 380 | 70 008 | 765 | 11 | 29 | 61 932 | 510 | 14 | 20 |
| 3 | 19-20 | 157 969 | 73 327 | 1 813 | 22 | 41 | 64 847 | 1 148 | 12 | 34 |
| 4 | Zusammen | 2 111 488 | 967 788 | 2 896 | 50 | 82 | 802 109 | 1 870 | 41 | 62 |
| 5 | 20-21 | 163 809 | 74 304 | 3 678 | 22 | 85 | 65 461 | 2 598 | 16 | 72 |
| 6 | 21-22 | 167 489 | 72 218 | 6 606 | 27 | 164 | 63 116 | 4 645 | 24 | 161 |
| 7 | 22-23 | 171 527 | 68 686 | 10 890 | 44 | 304 | 60 592 | 8 040 | 27 | 318 |
| 8 | 23-24 | 173 455 | 63 954 | 16 533 | 55 | 546 | 55 933 | 12 279 | 44 | 524 |
| 9 | 24-25 | 169 377 | 55 848 | 22 173 | 80 | 832 | 48 950 | 16 726 | 50 | 790 |
| 10 | Zusammen | 845 657 | 335 010 | 59 880 | 228 | 1 931 | 294 052 | 44 288 | 161 | 1 865 |
| 11 | 25-26 | 164 988 | 48 073 | 27 991 | 81 | 1 142 | 42 333 | 21 231 | 70 | 1 109 |
| 12 | 26-27 | 160 609 | 40 130 | 33 568 | 117 | 1 509 | 35 582 | 25 428 | 97 | 1 411 |
| 13 | 27-28 | 156 647 | 32 837 | 37 939 | 140 | 1 885 | 28 917 | 29 063 | 110 | 1 778 |
| 14 | 28-29 | 149 457 | 26 934 | 40 926 | 132 | 2 053 | 23 434 | 30 916 | 101 | 1 939 |
| 15 | 29-30 | 145 699 | 22 010 | 43 333 | 195 | 2 299 | 19 404 | 32 868 | 141 | 2 061 |
| 16 | Zusammen | 777 400 | 169 984 | 183 757 | 665 | 8 888 | 149 670 | 139 506 | 519 | 8 298 |
| 17 | 30-35 | 668 194 | 64 600 | 227 295 | 1 358 | 14 292 | 56 378 | 172 413 | 919 | 12 845 |
| 18 | 35-40 | 635 094 | 32 380 | 231 962 | 2 394 | 17 739 | 27 958 | 183 708 | 1 785 | 15 887 |
| 19 | 40-45 | 564 376 | 20 477 | 198 050 | 3 526 | 16 272 | 18 294 | 177 298 | 3 107 | 16 921 |
| 20 | 45-50 | 738 772 | 24 666 | 269 236 | 8 331 | 18 937 | 23 083 | 255 519 | 8 093 | 21 141 |
| 21 | 50-60 | 1 142 713 | 38 194 | 432 000 | 32 362 | 22 090 | 33 129 | 397 511 | 29 766 | 24 588 |
| 22 | 60-70 | 849 837 | 33 662 | 265 432 | 72 582 | 12 598 | 29 074 | 271 796 | 73 549 | 15 670 |
| 23 | 70-80 | 650 993 | 24 913 | 129 233 | 123 129 | 6 500 | 21 874 | 150 378 | 136 068 | 9 800 |
| 24 | 80 und mehr | 301 863 | 14 140 | 30 128 | 81 680 | 1 816 | 13 851 | 37 380 | 96 737 | 3 181 |
| 25 | Insgesamt | 9 286 387 | 1 725 814 | 2 029 869 | 326 305 | 121 145 | 1 469 472 | 1 831 667 | 350 745 | 130 258 |

Alter, rechtlicher Zugehörigkeit zu einer Religionsgesellschaft und Familienstand

| Zugehörigkeit zu einer Religionsgesellschaft | | | | | | | | Lfd. Nr. |
|--|---------------|--------------|--------------|--|---------------|---------------|---------------|-----------|
| evangelische Freikirche | | | | keiner Religionsgesellschaft rechtlich zugehörig | | | | |
| ledig | verheiratet | verwitwet | geschieden | ledig | verheiratet | verwitwet | geschieden | |
| 10 | 11 | 12 | 13 | 14 | 15 | 16 | 17 | |
| 472 | 1 922 | 16 | 121 | 5 923 | 13 824 | 135 | 2 260 | 17 |
| 258 | 1 747 | 22 | 139 | 3 393 | 15 773 | 240 | 3 460 | 18 |
| 172 | 1 658 | 42 | 129 | 2 029 | 13 066 | 355 | 3 382 | 19 |
| 290 | 2 528 | 93 | 195 | 1 634 | 11 642 | 588 | 3 171 | 20 |
| 644 | 3 956 | 394 | 221 | 2 035 | 13 941 | 1 810 | 2 913 | 21 |
| 663 | 2 747 | 1 186 | 225 | 1 659 | 9 374 | 4 006 | 1 934 | 22 |
| 509 | 1 529 | 2 390 | 178 | 856 | 3 637 | 5 001 | 829 | 23 |
| 329 | 348 | 1 696 | 59 | 432 | 688 | 2 895 | 196 | 24 |
| 14 216 | 19 007 | 5 854 | 1 364 | 85 848 | 93 142 | 15 128 | 19 454 | 25 |

Bevölkerung insgesamt

Insgesamt

| | | | | | | | | |
|---------------|---------------|--------------|--------------|----------------|----------------|---------------|---------------|-----------|
| 13 193 | 7 | — | — | 97 566 | 24 | 7 | 7 | 1 |
| 1 019 | 9 | 1 | 2 | 3 552 | 45 | 1 | 10 | 2 |
| 1 089 | 30 | 2 | 1 | 3 899 | 119 | 1 | 10 | 3 |
| 15 301 | 46 | 3 | 3 | 105 017 | 188 | 9 | 27 | 4 |
| 1 082 | 71 | 1 | 1 | 4 134 | 232 | 2 | 10 | 5 |
| 1 033 | 124 | 1 | 1 | 4 540 | 479 | 5 | 25 | 6 |
| 994 | 213 | — | 5 | 5 003 | 755 | 12 | 47 | 7 |
| 875 | 283 | — | 10 | 5 374 | 1 157 | 7 | 100 | 8 |
| 818 | 402 | — | 15 | 5 571 | 1 644 | 8 | 156 | 9 |
| 4 802 | 1 093 | 2 | 32 | 24 622 | 4 267 | 34 | 338 | 10 |
| 691 | 512 | 3 | 14 | 5 464 | 2 106 | 10 | 212 | 11 |
| 549 | 551 | 2 | 26 | 5 501 | 2 844 | 15 | 297 | 12 |
| 472 | 658 | 3 | 22 | 5 482 | 3 523 | 19 | 422 | 13 |
| 403 | 668 | 3 | 29 | 5 106 | 3 993 | 26 | 447 | 14 |
| 331 | 748 | 6 | 36 | 4 786 | 4 537 | 24 | 591 | 15 |
| 2 446 | 3 137 | 17 | 127 | 26 339 | 17 003 | 94 | 1 969 | 16 |
| 979 | 3 529 | 22 | 216 | 18 454 | 32 236 | 210 | 4 697 | 17 |
| 519 | 3 383 | 27 | 225 | 10 669 | 40 946 | 359 | 7 565 | 18 |
| 360 | 3 093 | 53 | 240 | 6 195 | 38 194 | 519 | 8 096 | 19 |
| 463 | 4 651 | 112 | 343 | 5 074 | 37 255 | 912 | 8 136 | 20 |
| 828 | 7 539 | 463 | 389 | 4 735 | 44 836 | 2 611 | 7 374 | 21 |
| 714 | 4 920 | 1 280 | 279 | 2 510 | 27 802 | 5 066 | 3 544 | 22 |
| 549 | 3 109 | 2 638 | 211 | 1 245 | 14 271 | 6 715 | 1 472 | 23 |
| 354 | 906 | 2 069 | 64 | 603 | 3 567 | 4 285 | 343 | 24 |
| 27 315 | 35 406 | 6 686 | 2 129 | 205 463 | 260 565 | 20 814 | 43 561 | 25 |

6. Bevölkerung am Ort der Hauptwohnung in Baden-Württemberg am 25. Mai 1987 nach Deutschen/Ausländern, Geschlecht,

| Lfd. Nr. | Alter von . . . bis unter . . . Jahren Religionsgesellschaft | Bevölkerung am Ort der Hauptwohnung insgesamt | Darunter im Alter | | | |
|----------|--|---|-------------------|----------------------------------|---|---|
| | | | zusammen | höchster | | |
| | | | | Volks- und Hauptschulabschluß | darunter mit praktischer Berufsausbildung ¹⁾ | Realschulabschluß (Fachoberschulreife) |
| 1 | 2 | 3 | 4 | 5 | | |

Deutsche

männlich

| | | | | | | |
|-----------------|--|------------------|------------------|----------------|----------------|----------------|
| Unter 20 | | | | | | |
| | davon | | | | | |
| 1 | Römisch-katholische Kirche | 445 311 | 152 668 | 47 044 | 11 000 | 22 564 |
| 2 | Evangelische Kirche | 407 242 | 142 371 | 37 814 | 8 207 | 21 102 |
| 3 | Evangelische Freikirche | 7 181 | 2 260 | 472 | 95 | 362 |
| 4 | Jüdische Religionsgesellschaft | 146 | 45 | 7 | 1 | 2 |
| 5 | Islamische Religionsgemeinschaft | 1 314 | 186 | 37 | 3 | 16 |
| 6 | andere Religionsgesellschaften | 16 925 | 4 954 | 1 396 | 325 | 700 |
| 7 | keiner Religionsgesellschaft rechtlich zugehörig | 50 570 | 8 336 | 1 624 | 276 | 932 |
| 8 | Fälle ohne Angaben | 13 440 | 3 417 | 778 | 69 | 483 |
| 9 | Zusammen | 942 129 | 314 237 | 89 172 | 19 976 | 46 161 |
| 20–40 | | | | | | |
| | davon | | | | | |
| 10 | Römisch-katholische Kirche | 611 663 | 611 663 | 325 955 | 270 801 | 119 366 |
| 11 | Evangelische Kirche | 549 133 | 549 133 | 273 335 | 226 172 | 111 655 |
| 12 | Evangelische Freikirche | 9 164 | 9 164 | 3 483 | 2 855 | 2 115 |
| 13 | Jüdische Religionsgesellschaft | 355 | 355 | 69 | 42 | 60 |
| 14 | Islamische Religionsgemeinschaft | 1 081 | 1 081 | 350 | 195 | 216 |
| 15 | andere Religionsgesellschaften | 22 761 | 22 761 | 11 661 | 9 491 | 4 958 |
| 16 | keiner Religionsgesellschaft rechtlich zugehörig | 100 142 | 100 142 | 36 578 | 30 202 | 23 040 |
| 17 | Fälle ohne Angaben | 29 958 | 29 958 | 14 237 | 1 899 | 6 080 |
| 18 | Zusammen | 1 324 257 | 1 324 257 | 665 668 | 541 657 | 267 490 |
| 40–60 | | | | | | |
| | davon | | | | | |
| 19 | Römisch-katholische Kirche | 483 297 | 483 297 | 379 228 | 269 961 | 51 169 |
| 20 | Evangelische Kirche | 485 786 | 485 786 | 350 245 | 263 360 | 66 472 |
| 21 | Evangelische Freikirche | 7 824 | 7 824 | 5 187 | 3 918 | 1 320 |
| 22 | Jüdische Religionsgesellschaft | 250 | 250 | 87 | 40 | 41 |
| 23 | Islamische Religionsgemeinschaft | 893 | 893 | 233 | 124 | 126 |
| 24 | andere Religionsgesellschaften | 19 219 | 19 219 | 13 717 | 10 273 | 2 584 |
| 25 | keiner Religionsgesellschaft rechtlich zugehörig | 98 159 | 98 159 | 49 065 | 40 702 | 20 906 |
| 26 | Fälle ohne Angaben | 11 501 | 11 501 | 7 986 | 1 867 | 1 696 |
| 27 | Zusammen | 1 106 929 | 1 106 929 | 805 748 | 590 245 | 144 314 |

1) Nur praktische Berufsausbildungen, die zwei Jahre und länger dauerten.

Altersgruppen, rechtlicher Zugehörigkeit zu einer Religionsgesellschaft und höchstem Schulabschluß

von 15 bis unter 65 Jahren

| Schulabschluß | | | | | | | Schüler und Studierende | Lfd. Nr. |
|---|-------------------------------|---|------------------------------------|---|------------------------------------|---|-------------------------|----------|
| darunter mit praktischer Berufsausbildung ¹⁾ | Hochschul- Fachhochschulreife | darunter mit praktischer Berufsausbildung ¹⁾ | Berufsfachschul- Fachschulabschluß | darunter mit praktischer Berufsausbildung ¹⁾ | Hochschul- Fachhochschul- abschluß | darunter mit praktischer Berufsausbildung ¹⁾ | | |
| 6 | 7 | 8 | 9 | 10 | 11 | 12 | 13 | |

Deutsche
männlich

| | | | | | | | | |
|---------|---------|--------|---------|---------|---------|--------|---------|----|
| 2 444 | 2 319 | 55 | 7 047 | 1 894 | – | – | 80 741 | 1 |
| 2 228 | 2 461 | 53 | 5 790 | 1 428 | – | – | 80 994 | 2 |
| 41 | 48 | 3 | 87 | 16 | – | – | 1 378 | 3 |
| – | 3 | 1 | 3 | 1 | – | – | 33 | 4 |
| 1 | 4 | – | 3 | 1 | – | – | 129 | 5 |
| 73 | 68 | 3 | 224 | 60 | – | – | 2 790 | 6 |
| 110 | 213 | 1 | 223 | 64 | – | – | 5 567 | 7 |
| 16 | 208 | 2 | 54 | 8 | – | – | 1 948 | 8 |
| 4 913 | 5 324 | 118 | 13 431 | 3 472 | – | – | 173 580 | 9 |
| 95 914 | 109 816 | 34 929 | 100 083 | 83 258 | 73 224 | 21 148 | 56 526 | 10 |
| 90 217 | 106 067 | 33 349 | 84 899 | 71 324 | 70 896 | 20 947 | 58 076 | 11 |
| 1 680 | 2 347 | 739 | 1 409 | 1 152 | 1 581 | 447 | 1 219 | 12 |
| 36 | 158 | 38 | 29 | 14 | 98 | 17 | 68 | 13 |
| 130 | 337 | 89 | 129 | 74 | 190 | 40 | 178 | 14 |
| 3 972 | 4 373 | 1 473 | 3 764 | 3 060 | 3 014 | 958 | 1 769 | 15 |
| 18 652 | 32 622 | 10 672 | 14 933 | 12 243 | 24 306 | 6 913 | 7 902 | 16 |
| 974 | 5 794 | 512 | 1 075 | 620 | 2 525 | 294 | 3 847 | 17 |
| 211 575 | 261 514 | 81 801 | 206 321 | 171 745 | 175 834 | 50 764 | 129 585 | 18 |
| 41 012 | 52 284 | 16 716 | 82 508 | 67 203 | 57 209 | 21 819 | 616 | 19 |
| 55 677 | 68 430 | 23 069 | 85 143 | 71 628 | 77 059 | 31 114 | 639 | 20 |
| 1 084 | 1 302 | 521 | 1 562 | 1 306 | 1 521 | 719 | 15 | 21 |
| 21 | 120 | 32 | 29 | 8 | 99 | 26 | 2 | 22 |
| 72 | 532 | 103 | 140 | 73 | 392 | 46 | 2 | 23 |
| 2 048 | 2 876 | 971 | 3 316 | 2 682 | 2 950 | 1 113 | 42 | 24 |
| 17 454 | 27 940 | 9 518 | 17 209 | 14 539 | 28 945 | 11 332 | 248 | 25 |
| 472 | 1 793 | 272 | 721 | 484 | 1 457 | 307 | 26 | 26 |
| 117 840 | 155 277 | 51 202 | 190 628 | 157 923 | 169 632 | 66 476 | 1 590 | 27 |

Noch: 6. Bevölkerung am Ort der Hauptwohnung in Baden-Württemberg am 25. Mai 1987 nach Deutschen/Ausländern, Geschlecht,

| Lfd. Nr. | Alter von . . . bis unter . . . Jahren Religionsgesellschaft | Bevölkerung am Ort der Hauptwohnung insgesamt | Darunter im Alter | | | |
|-------------------------|--|---|-------------------|----------------------------------|---|---|
| | | | zusammen | höchster | | |
| | | | | Volks- und Hauptschulabschluß | darunter mit praktischer Berufsausbildung ¹⁾ | Realschulabschluß (Fachoberschulreife) |
| 1 | 2 | 3 | 4 | 5 | | |
| noch: Deutsche männlich | | | | | | |
| 60 und mehr | | | | | | |
| davon | | | | | | |
| 28 | Römisch-katholische Kirche | 278 501 | 85 984 | 68 346 | 37 205 | 9 051 |
| 29 | Evangelische Kirche | 302 744 | 84 944 | 63 882 | 39 123 | 9 574 |
| 30 | Evangelische Freikirche | 5 146 | 1 324 | 963 | 586 | 181 |
| 31 | Jüdische Religionsgesellschaft | 250 | 62 | 34 | 16 | 13 |
| 32 | Islamische Religionsgemeinschaft | 91 | 48 | 23 | 10 | 4 |
| 33 | andere Religionsgesellschaften | 12 843 | 3 852 | 2 952 | 1 845 | 430 |
| 34 | keiner Religionsgesellschaft rechtlich zugehörig | 38 620 | 12 206 | 6 894 | 4 826 | 2 159 |
| 35 | Fälle ohne Angaben | 4 074 | 1 131 | 816 | 149 | 159 |
| 36 | Zusammen | 642 269 | 189 551 | 143 910 | 83 760 | 21 571 |
| Zusammen | | | | | | |
| davon | | | | | | |
| 37 | Römisch-katholische Kirche | 1 818 772 | 1 333 612 | 820 573 | 588 967 | 202 150 |
| 38 | Evangelische Kirche | 1 744 905 | 1 262 234 | 725 276 | 536 862 | 208 803 |
| 39 | Evangelische Freikirche | 29 315 | 20 572 | 10 105 | 7 454 | 3 978 |
| 40 | Jüdische Religionsgesellschaft | 1 001 | 712 | 197 | 99 | 116 |
| 41 | Islamische Religionsgemeinschaft | 3 379 | 2 208 | 643 | 332 | 362 |
| 42 | andere Religionsgesellschaften | 71 748 | 50 786 | 29 726 | 21 934 | 8 672 |
| 43 | keiner Religionsgesellschaft rechtlich zugehörig | 287 491 | 218 843 | 94 161 | 76 006 | 47 037 |
| 44 | Fälle ohne Angaben | 58 973 | 46 007 | 23 817 | 3 984 | 8 418 |
| 45 | Zusammen | 4 015 584 | 2 934 974 | 1 704 498 | 1 235 638 | 479 536 |
| Deutsche | | | | | | |
| weiblich | | | | | | |
| Unter 20 | | | | | | |
| davon | | | | | | |
| 1 | Römisch-katholische Kirche | 426 871 | 146 331 | 28 898 | 6 214 | 32 215 |
| 2 | Evangelische Kirche | 390 728 | 137 107 | 23 815 | 4 765 | 28 346 |
| 3 | Evangelische Freikirche | 7 122 | 2 295 | 275 | 44 | 525 |
| 4 | Jüdische Religionsgesellschaft | 150 | 35 | 4 | — | 3 |
| 5 | Islamische Religionsgemeinschaft | 1 200 | 176 | 35 | 2 | 19 |
| 6 | andere Religionsgesellschaften | 16 066 | 4 784 | 974 | 221 | 1 091 |
| 7 | keiner Religionsgesellschaft rechtlich zugehörig | 45 081 | 6 907 | 956 | 122 | 973 |
| 8 | Fälle ohne Angaben | 13 131 | 3 556 | 754 | 42 | 565 |
| 9 | Zusammen | 900 349 | 301 191 | 55 711 | 11 410 | 63 737 |

1) Nur praktische Berufsausbildungen, die zwei Jahre und länger dauerten.

Altersgruppen, rechtlicher Zugehörigkeit zu einer Religionsgesellschaft und höchstem Schulabschluß

| von 15 bis unter 65 Jahren | | | | | | | | Lfd. Nr. |
|---|--------------------------------|---|-------------------------------------|---|-----------------------------------|---|-------------------------|-----------|
| Schulabschluß | | | | | | | Schüler und Studierende | |
| darunter mit praktischer Berufsausbildung ¹⁾ | Hochschul-, Fachhochschulreife | darunter mit praktischer Berufsausbildung ¹⁾ | Berufsfachschul-, Fachschulabschluß | darunter mit praktischer Berufsausbildung ¹⁾ | Hochschul-, Fachhochschulabschluß | darunter mit praktischer Berufsausbildung ¹⁾ | | |
| 6 | 7 | 8 | 9 | 10 | 11 | 12 | 13 | |
| 5 502 | 8 547 | 2 039 | 9 950 | 7 116 | 7 792 | 1 983 | 40 | 28 |
| 6 290 | 11 434 | 3 519 | 10 280 | 7 728 | 10 482 | 3 247 | 54 | 29 |
| 119 | 178 | 78 | 184 | 142 | 168 | 69 | 2 | 30 |
| 7 | 15 | 3 | 5 | 4 | 10 | 1 | – | 31 |
| 2 | 21 | 5 | 3 | 3 | 20 | 4 | – | 32 |
| 258 | 466 | 131 | 458 | 330 | 393 | 106 | 4 | 33 |
| 1 411 | 3 144 | 920 | 1 577 | 1 188 | 2 587 | 815 | 9 | 34 |
| 34 | 154 | 25 | 59 | 45 | 107 | 19 | 2 | 35 |
| 13 623 | 23 959 | 6 720 | 22 516 | 16 556 | 21 559 | 6 244 | 111 | 36 |
| | | | | | | | | |
| 144 872 | 172 966 | 53 739 | 199 588 | 159 471 | 138 225 | 44 950 | 137 923 | 37 |
| 154 412 | 188 392 | 59 990 | 186 112 | 152 108 | 158 437 | 55 308 | 139 763 | 38 |
| 2 924 | 3 875 | 1 341 | 3 242 | 2 616 | 3 270 | 1 235 | 2 614 | 39 |
| 64 | 296 | 74 | 66 | 27 | 207 | 44 | 103 | 40 |
| 205 | 894 | 197 | 275 | 151 | 602 | 90 | 309 | 41 |
| 6 351 | 7 783 | 2 578 | 7 762 | 6 132 | 6 357 | 2 177 | 4 605 | 42 |
| 37 627 | 63 919 | 21 111 | 33 942 | 28 034 | 55 838 | 19 060 | 13 726 | 43 |
| 1 496 | 7 949 | 811 | 1 909 | 1 157 | 4 089 | 620 | 5 823 | 44 |
| 347 951 | 446 074 | 139 841 | 432 896 | 349 696 | 367 025 | 123 484 | 304 866 | 45 |
| Deutsche | | | | | | | | |
| weiblich | | | | | | | | |
| | | | | | | | | |
| 4 867 | 2 148 | 53 | 8 207 | 1 643 | – | – | 83 070 | 1 |
| 4 184 | 2 352 | 44 | 6 528 | 1 248 | – | – | 82 594 | 2 |
| 54 | 42 | 2 | 108 | 16 | – | – | 1 453 | 3 |
| 1 | – | – | – | – | – | – | 28 | 4 |
| 2 | 5 | – | 5 | – | – | – | 117 | 5 |
| 170 | 75 | 3 | 276 | 55 | – | – | 2 644 | 6 |
| 133 | 171 | 3 | 205 | 32 | – | – | 4 807 | 7 |
| 40 | 194 | 1 | 74 | 14 | – | – | 2 043 | 8 |
| 9 451 | 4 987 | 106 | 15 403 | 3 008 | – | – | 176 756 | 9 |

Noch: **6. Bevölkerung am Ort der Hauptwohnung in Baden-Württemberg am 25. Mai 1987 nach Deutschen/Ausländern, Geschlecht,**

| Lfd. Nr. | Alter von ... bis unter ... Jahren Religionsgesellschaft | Bevölkerung am Ort der Hauptwohnung insgesamt | Darunter im Alter | | | |
|-------------------------|--|---|-------------------|----------------------------------|---|---|
| | | | zusammen | höchster | | |
| | | | | Volks- und Hauptschulabschluß | darunter mit praktischer Berufsausbildung ¹⁾ | Realschulabschluß (Fachoberschulreife) |
| | | 1 | 2 | 3 | 4 | 5 |
| noch: Deutsche weiblich | | | | | | |
| | 20–40 | | | | | |
| | davon | | | | | |
| 10 | Römisch-katholische Kirche | 605 293 | 605 293 | 298 034 | 178 055 | 187 564 |
| 11 | Evangelische Kirche | 549 346 | 549 346 | 251 860 | 155 361 | 171 897 |
| 12 | Evangelische Freikirche | 9 840 | 9 840 | 3 366 | 2 076 | 3 744 |
| 13 | Jüdische Religionsgesellschaft | 257 | 257 | 39 | 17 | 53 |
| 14 | Islamische Religionsgemeinschaft | 901 | 901 | 391 | 122 | 206 |
| 15 | andere Religionsgesellschaften | 23 798 | 23 798 | 12 298 | 7 325 | 7 330 |
| 16 | keiner Religionsgesellschaft rechtlich zugehörig | 65 301 | 65 301 | 20 092 | 12 734 | 22 167 |
| 17 | Fälle ohne Angaben | 24 322 | 24 322 | 11 058 | 1 224 | 5 866 |
| 18 | Zusammen | 1 279 058 | 1 279 058 | 597 138 | 356 914 | 398 827 |
| | 40–60 | | | | | |
| | davon | | | | | |
| 19 | Römisch-katholische Kirche | 504 516 | 504 516 | 413 115 | 116 140 | 65 541 |
| 20 | Evangelische Kirche | 515 088 | 515 088 | 383 926 | 131 019 | 92 634 |
| 21 | Evangelische Freikirche | 9 991 | 9 991 | 7 227 | 2 629 | 2 049 |
| 22 | Jüdische Religionsgesellschaft | 187 | 187 | 64 | 21 | 50 |
| 23 | Islamische Religionsgemeinschaft | 345 | 345 | 167 | 52 | 90 |
| 24 | andere Religionsgesellschaften | 21 572 | 21 572 | 16 660 | 5 486 | 3 310 |
| 25 | keiner Religionsgesellschaft rechtlich zugehörig | 52 044 | 52 044 | 27 287 | 13 455 | 15 441 |
| 26 | Fälle ohne Angaben | 8 493 | 8 493 | 5 952 | 862 | 1 495 |
| 27 | Zusammen | 1 112 236 | 1 112 236 | 854 398 | 269 664 | 180 610 |
| | 60 und mehr | | | | | |
| | davon | | | | | |
| 28 | Römisch-katholische Kirche | 500 878 | 123 802 | 105 750 | 17 538 | 12 867 |
| 29 | Evangelische Kirche | 552 358 | 124 181 | 99 226 | 21 798 | 16 756 |
| 30 | Evangelische Freikirche | 11 756 | 2 500 | 1 999 | 518 | 347 |
| 31 | Jüdische Religionsgesellschaft | 269 | 53 | 21 | 5 | 19 |
| 32 | Islamische Religionsgemeinschaft | 46 | 10 | 8 | – | 2 |
| 33 | andere Religionsgesellschaften | 25 637 | 5 962 | 4 918 | 1 116 | 655 |
| 34 | keiner Religionsgesellschaft rechtlich zugehörig | 30 706 | 9 024 | 5 474 | 1 887 | 2 204 |
| 35 | Fälle ohne Angaben | 7 833 | 1 554 | 1 203 | 100 | 217 |
| 36 | Zusammen | 1 129 483 | 267 086 | 218 599 | 42 962 | 33 067 |

1) Nur praktische Berufsausbildungen, die zwei Jahre und länger dauerten.

Altersgruppen, rechtlicher Zugehörigkeit zu einer Religionsgesellschaft und höchstem Schulabschluß

von 15 bis unter 65 Jahren

| Schulabschluß | | | | | | | Schüler und Studierende | Lfd. Nr. |
|---|----------------------------------|---|---------------------------------------|---|--|---|-------------------------|-----------|
| darunter mit praktischer Berufsausbildung ¹⁾ | Hochschul- Fachhochschulreife | darunter mit praktischer Berufsausbildung ¹⁾ | Berufsfachschul- Fachschulabschluß | darunter mit praktischer Berufsausbildung ¹⁾ | Hochschul- Fachhochschul- abschluß | darunter mit praktischer Berufsausbildung ¹⁾ | | |
| 6 | 7 | 8 | 9 | 10 | 11 | 12 | 13 | |
| 129 716 | 84 832 | 21 587 | 118 449 | 66 351 | 46 729 | 6 262 | 34 863 | 10 |
| 119 121 | 87 436 | 22 557 | 104 182 | 57 036 | 47 788 | 6 434 | 38 153 | 11 |
| 2 507 | 1 972 | 550 | 2 231 | 1 197 | 1 006 | 136 | 758 | 12 |
| 28 | 117 | 20 | 40 | 13 | 66 | 6 | 48 | 13 |
| 100 | 195 | 37 | 119 | 49 | 81 | 6 | 109 | 14 |
| 4 817 | 3 021 | 772 | 4 301 | 2 303 | 1 527 | 242 | 1 149 | 15 |
| 14 158 | 18 056 | 4 274 | 12 155 | 5 956 | 11 355 | 1 530 | 4 986 | 16 |
| 1 192 | 5 189 | 365 | 1 650 | 558 | 2 125 | 105 | 2 209 | 17 |
| 271 639 | 200 818 | 50 162 | 243 127 | 133 463 | 110 677 | 14 721 | 82 275 | 18 |
| 29 458 | 25 353 | 3 630 | 59 142 | 24 819 | 20 672 | 2 460 | 507 | 19 |
| 44 325 | 37 836 | 5 570 | 73 518 | 30 031 | 31 044 | 3 824 | 692 | 20 |
| 979 | 698 | 120 | 1 726 | 750 | 566 | 88 | 17 | 21 |
| 20 | 73 | 9 | 32 | 14 | 55 | 5 | – | 22 |
| 39 | 85 | 22 | 64 | 22 | 50 | 6 | 3 | 23 |
| 1 525 | 1 559 | 233 | 2 694 | 1 127 | 1 171 | 154 | 43 | 24 |
| 7 447 | 9 116 | 1 378 | 10 019 | 4 044 | 7 270 | 903 | 200 | 25 |
| 351 | 1 027 | 81 | 636 | 182 | 691 | 43 | 19 | 26 |
| 84 144 | 75 747 | 11 043 | 147 831 | 60 989 | 61 519 | 7 483 | 1 481 | 27 |
| 4 076 | 5 133 | 558 | 9 061 | 3 245 | 3 127 | 308 | 52 | 28 |
| 5 647 | 8 156 | 1 172 | 11 547 | 4 196 | 4 715 | 540 | 43 | 29 |
| 133 | 152 | 27 | 268 | 116 | 88 | 11 | 2 | 30 |
| 6 | 13 | 2 | 2 | – | 7 | 1 | – | 31 |
| 1 | – | – | – | – | – | – | – | 32 |
| 229 | 387 | 55 | 493 | 167 | 216 | 21 | 2 | 33 |
| 751 | 1 339 | 186 | 1 210 | 429 | 719 | 92 | 7 | 34 |
| 23 | 134 | 9 | 63 | 12 | 50 | 3 | – | 35 |
| 10 866 | 15 314 | 2 009 | 22 644 | 8 165 | 8 922 | 976 | 106 | 36 |

Noch: 6. Bevölkerung am Ort der Hauptwohnung in Baden-Württemberg am 25. Mai 1987 nach Deutschen/Ausländern, Geschlecht,

| Lfd. Nr. | Alter von . . . bis unter . . . Jahren Religionsgesellschaft | Bevölkerung am Ort der Hauptwohnung insgesamt | Darunter im Alter | | | |
|-------------------------|--|---|-------------------|----------------------------------|---|---|
| | | | zusammen | höchster | | |
| | | | | Volks- und Hauptschulabschluß | darunter mit praktischer Berufsausbildung ¹⁾ | Realschulabschluß (Fachoberschulreife) |
| | | 1 | 2 | 3 | 4 | 5 |
| noch: Deutsche weiblich | | | | | | |
| | Zusammen | | | | | |
| | davon | | | | | |
| 37 | Römisch-katholische Kirche | 2 037 558 | 1 379 942 | 845 797 | 317 947 | 298 187 |
| 38 | Evangelische Kirche | 2 007 520 | 1 325 722 | 758 827 | 312 943 | 309 633 |
| 39 | Evangelische Freikirche | 38 709 | 24 626 | 12 867 | 5 267 | 6 665 |
| 40 | Jüdische Religionsgesellschaft | 863 | 532 | 128 | 43 | 125 |
| 41 | Islamische Religionsgemeinschaft | 2 492 | 1 432 | 601 | 176 | 317 |
| 42 | andere Religionsgesellschaften | 87 073 | 56 116 | 34 850 | 14 148 | 12 386 |
| 43 | keiner Religionsgesellschaft rechtlich zugehörig | 193 132 | 133 276 | 53 809 | 28 198 | 40 785 |
| 44 | Fälle ohne Angaben | 53 779 | 37 925 | 18 967 | 2 228 | 8 143 |
| 45 | Zusammen | 4 421 126 | 2 959 571 | 1 725 846 | 680 950 | 676 241 |
| Deutsche | | | | | | |
| Zusammen | | | | | | |
| Unter 20 | | | | | | |
| davon | | | | | | |
| 1 | Römisch-katholische Kirche | 872 182 | 298 999 | 75 942 | 17 214 | 54 779 |
| 2 | Evangelische Kirche | 797 970 | 279 478 | 61 629 | 12 972 | 49 448 |
| 3 | Evangelische Freikirche | 14 303 | 4 555 | 747 | 139 | 887 |
| 4 | Jüdische Religionsgesellschaft | 296 | 80 | 11 | 1 | 5 |
| 5 | Islamische Religionsgemeinschaft | 2 514 | 362 | 72 | 5 | 35 |
| 6 | andere Religionsgesellschaften | 32 991 | 9 738 | 2 370 | 546 | 1 791 |
| 7 | keiner Religionsgesellschaft rechtlich zugehörig | 95 651 | 15 243 | 2 580 | 398 | 1 905 |
| 8 | Fälle ohne Angaben | 26 571 | 6 973 | 1 532 | 111 | 1 048 |
| 9 | Zusammen | 1 842 478 | 615 428 | 144 883 | 31 386 | 109 898 |
| 20–40 | | | | | | |
| davon | | | | | | |
| 10 | Römisch-katholische Kirche | 1 216 956 | 1 216 956 | 623 989 | 448 856 | 306 930 |
| 11 | Evangelische Kirche | 1 098 479 | 1 098 479 | 525 195 | 381 533 | 283 552 |
| 12 | Evangelische Freikirche | 19 004 | 19 004 | 6 849 | 4 931 | 5 859 |
| 13 | Jüdische Religionsgesellschaft | 612 | 612 | 108 | 59 | 113 |
| 14 | Islamische Religionsgemeinschaft | 1 982 | 1 982 | 741 | 317 | 422 |
| 15 | andere Religionsgesellschaften | 46 559 | 46 559 | 23 959 | 16 816 | 12 288 |
| 16 | keiner Religionsgesellschaft rechtlich zugehörig | 165 443 | 165 443 | 56 670 | 42 936 | 45 207 |
| 17 | Fälle ohne Angaben | 54 280 | 54 280 | 25 295 | 3 123 | 11 946 |
| 18 | Zusammen | 2 603 315 | 2 603 315 | 1 262 806 | 898 571 | 666 317 |

1) Nur praktische Berufsausbildungen, die zwei Jahre und länger dauerten.

Altersgruppen, rechtlicher Zugehörigkeit zu einer Religionsgesellschaft und höchstem Schulabschluß

von 15 bis unter 65 Jahren

| Schulabschluß | | | | | | | Schüler und Studierende | Lfd. Nr. |
|---|--------------------------------|---|-------------------------------------|---|-----------------------------------|---|-------------------------|-----------|
| darunter mit praktischer Berufsausbildung ¹⁾ | Hochschul-, Fachhochschulreife | darunter mit praktischer Berufsausbildung ¹⁾ | Berufsfachschul-, Fachschulabschluß | darunter mit praktischer Berufsausbildung ¹⁾ | Hochschul-, Fachhochschulabschluß | darunter mit praktischer Berufsausbildung ¹⁾ | | |
| 6 | 7 | 8 | 9 | 10 | 11 | 12 | 13 | |
| 168 117 | 117 466 | 25 828 | 194 859 | 96 058 | 70 528 | 9 030 | 118 492 | 37 |
| 173 277 | 135 780 | 29 343 | 195 775 | 92 511 | 83 547 | 10 798 | 121 482 | 38 |
| 3 673 | 2 864 | 699 | 4 333 | 2 079 | 1 660 | 235 | 2 230 | 39 |
| 55 | 203 | 31 | 74 | 27 | 128 | 12 | 76 | 40 |
| 142 | 285 | 59 | 188 | 71 | 131 | 12 | 229 | 41 |
| 6 741 | 5 042 | 1 063 | 7 764 | 3 652 | 2 914 | 417 | 3 838 | 42 |
| 22 489 | 28 682 | 5 841 | 23 589 | 10 461 | 19 344 | 2 525 | 10 000 | 43 |
| 1 606 | 6 544 | 456 | 2 423 | 766 | 2 866 | 151 | 4 271 | 44 |
| 376 100 | 296 866 | 63 320 | 429 005 | 205 625 | 181 118 | 23 180 | 260 618 | 45 |
| Deutsche | | | | | | | | |
| Zusammen | | | | | | | | |
| 7 311 | 4 467 | 108 | 15 254 | 3 537 | – | – | 163 811 | 1 |
| 6 412 | 4 813 | 97 | 12 318 | 2 676 | – | – | 163 588 | 2 |
| 95 | 90 | 5 | 195 | 32 | – | – | 2 831 | 3 |
| 1 | 3 | 1 | 3 | 1 | – | – | 61 | 4 |
| 3 | 9 | – | 8 | 1 | – | – | 246 | 5 |
| 243 | 143 | 6 | 500 | 115 | – | – | 5 434 | 6 |
| 243 | 384 | 4 | 428 | 96 | – | – | 10 374 | 7 |
| 56 | 402 | 3 | 128 | 22 | – | – | 3 991 | 8 |
| 14 364 | 10 311 | 224 | 28 834 | 6 480 | – | – | 350 336 | 9 |
| 225 630 | 194 648 | 56 516 | 218 532 | 149 609 | 119 953 | 27 410 | 91 389 | 10 |
| 209 338 | 193 503 | 55 906 | 189 081 | 128 360 | 118 684 | 27 381 | 96 229 | 11 |
| 4 187 | 4 319 | 1 289 | 3 640 | 2 349 | 2 587 | 583 | 1 977 | 12 |
| 64 | 275 | 58 | 69 | 27 | 164 | 23 | 116 | 13 |
| 230 | 532 | 126 | 248 | 123 | 271 | 46 | 287 | 14 |
| 8 789 | 7 394 | 2 245 | 8 065 | 5 363 | 4 541 | 1 200 | 2 918 | 15 |
| 32 810 | 50 678 | 14 946 | 27 088 | 18 199 | 35 661 | 8 443 | 12 888 | 16 |
| 2 166 | 10 983 | 877 | 2 725 | 1 178 | 4 650 | 399 | 6 056 | 17 |
| 483 214 | 462 332 | 131 963 | 449 448 | 305 208 | 286 511 | 65 485 | 211 860 | 18 |

Noch: 6. Bevölkerung am Ort der Hauptwohnung in Baden-Württemberg am 25. Mai 1987 nach Deutschen/Ausländern, Geschlecht,

| Lfd. Nr. | Alter von . . . bis unter . . . Jahren Religionsgesellschaft | Bevölkerung am Ort der Hauptwohnung insgesamt | Darunter im Alter | | | |
|-------------------------|--|---|-------------------|----------------------------------|---|---|
| | | | zusammen | höchster | | |
| | | | | Volks- und Hauptschulabschluß | darunter mit praktischer Berufsausbildung ¹⁾ | Realschulabschluß (Fachoberschulreife) |
| | | 1 | 2 | 3 | 4 | 5 |
| noch: Deutsche zusammen | | | | | | |
| | 40–60 | | | | | |
| | davon | | | | | |
| 19 | Römisch-katholische Kirche | 987 813 | 987 813 | 792 343 | 386 101 | 116 710 |
| 20 | Evangelische Kirche | 1 000 874 | 1 000 874 | 734 171 | 394 379 | 159 106 |
| 21 | Evangelische Freikirche | 17 815 | 17 815 | 12 414 | 6 547 | 3 369 |
| 22 | Jüdische Religionsgesellschaft | 437 | 437 | 151 | 61 | 91 |
| 23 | Islamische Religionsgemeinschaft | 1 238 | 1 238 | 400 | 176 | 216 |
| 24 | andere Religionsgesellschaften | 40 791 | 40 791 | 30 377 | 15 759 | 5 894 |
| 25 | keiner Religionsgesellschaft rechtlich zugehörig | 150 203 | 150 203 | 76 352 | 54 157 | 36 347 |
| 26 | Fälle ohne Angaben | 19 994 | 19 994 | 13 938 | 2 729 | 3 191 |
| 27 | Zusammen | 2 219 165 | 2 219 165 | 1 660 146 | 859 909 | 324 924 |
| | 60 und mehr | | | | | |
| | davon | | | | | |
| 28 | Römisch-katholische Kirche | 779 379 | 209 786 | 174 096 | 54 743 | 21 918 |
| 29 | Evangelische Kirche | 855 102 | 209 125 | 163 108 | 60 921 | 26 330 |
| 30 | Evangelische Freikirche | 16 902 | 3 824 | 2 962 | 1 104 | 528 |
| 31 | Jüdische Religionsgesellschaft | 519 | 115 | 55 | 21 | 32 |
| 32 | Islamische Religionsgemeinschaft | 137 | 58 | 31 | 10 | 6 |
| 33 | andere Religionsgesellschaften | 38 480 | 9 814 | 7 870 | 2 961 | 1 085 |
| 34 | keiner Religionsgesellschaft rechtlich zugehörig | 69 326 | 21 230 | 12 368 | 6 713 | 4 363 |
| 35 | Fälle ohne Angaben | 11 907 | 2 685 | 2 019 | 249 | 376 |
| 36 | Zusammen | 1 771 752 | 456 637 | 362 509 | 126 722 | 54 638 |
| | Zusammen | | | | | |
| | davon | | | | | |
| 37 | Römisch-katholische Kirche | 3 856 330 | 2 713 554 | 1 666 370 | 906 914 | 500 337 |
| 38 | Evangelische Kirche | 3 752 425 | 2 587 956 | 1 484 103 | 849 805 | 518 436 |
| 39 | Evangelische Freikirche | 68 024 | 45 198 | 22 972 | 12 721 | 10 643 |
| 40 | Jüdische Religionsgesellschaft | 1 864 | 1 244 | 325 | 142 | 241 |
| 41 | Islamische Religionsgemeinschaft | 5 871 | 3 640 | 1 244 | 508 | 679 |
| 42 | andere Religionsgesellschaften | 158 821 | 106 902 | 64 576 | 36 082 | 21 058 |
| 43 | keiner Religionsgesellschaft rechtlich zugehörig | 480 623 | 352 119 | 147 970 | 104 204 | 87 822 |
| 44 | Fälle ohne Angaben | 112 752 | 83 932 | 42 784 | 6 212 | 16 561 |
| 45 | Zusammen | 8 436 710 | 5 894 545 | 3 430 344 | 1 916 588 | 1 155 777 |

1) Nur praktische Berufsausbildungen, die zwei Jahre und länger dauerten.

Altersgruppen, rechtlicher Zugehörigkeit zu einer Religionsgesellschaft und höchstem Schulabschluß

von 15 bis unter 65 Jahren

| Schulabschluß | | | | | | | Schüler und Studierende | Lfd. Nr. |
|---|-------------------------------|---|------------------------------------|---|------------------------------------|---|-------------------------|-----------|
| darunter mit praktischer Berufsausbildung ¹⁾ | Hochschul- Fachhochschulreife | darunter mit praktischer Berufsausbildung ¹⁾ | Berufsfachschul- Fachschulabschluß | darunter mit praktischer Berufsausbildung ¹⁾ | Hochschul- Fachhochschul- abschluß | darunter mit praktischer Berufsausbildung ¹⁾ | | |
| 6 | 7 | 8 | 9 | 10 | 11 | 12 | 13 | |
| 70 470 | 77 637 | 20 346 | 141 650 | 92 022 | 77 881 | 24 279 | 1 123 | 19 |
| 100 002 | 106 266 | 28 639 | 158 661 | 101 659 | 108 103 | 34 938 | 1 331 | 20 |
| 2 063 | 2 000 | 641 | 3 288 | 2 056 | 2 087 | 807 | 32 | 21 |
| 41 | 193 | 41 | 61 | 22 | 154 | 31 | 2 | 22 |
| 111 | 617 | 125 | 204 | 95 | 442 | 52 | 5 | 23 |
| 3 573 | 4 435 | 1 204 | 6 010 | 3 809 | 4 121 | 1 267 | 85 | 24 |
| 24 901 | 37 056 | 10 896 | 27 228 | 18 583 | 36 215 | 12 235 | 448 | 25 |
| 823 | 2 820 | 353 | 1 357 | 666 | 2 148 | 350 | 45 | 26 |
| 201 984 | 231 024 | 62 245 | 338 459 | 218 912 | 231 151 | 73 959 | 3 071 | 27 |
| 9 578 | 13 680 | 2 597 | 19 011 | 10 361 | 10 919 | 2 291 | 92 | 28 |
| 11 937 | 19 590 | 4 691 | 21 827 | 11 924 | 15 197 | 3 787 | 97 | 29 |
| 252 | 330 | 105 | 452 | 258 | 256 | 80 | 4 | 30 |
| 13 | 28 | 5 | 7 | 4 | 17 | 2 | – | 31 |
| 3 | 21 | 5 | 3 | 3 | 20 | 4 | – | 32 |
| 487 | 853 | 186 | 951 | 497 | 609 | 127 | 6 | 33 |
| 2 162 | 4 483 | 1 106 | 2 787 | 1 617 | 3 306 | 907 | 16 | 34 |
| 57 | 288 | 34 | 122 | 57 | 157 | 22 | 2 | 35 |
| 24 489 | 39 273 | 8 729 | 45 160 | 24 721 | 30 481 | 7 220 | 217 | 36 |
| 312 989 | 290 432 | 79 567 | 394 447 | 255 529 | 208 753 | 53 980 | 256 415 | 37 |
| 327 689 | 324 172 | 89 333 | 381 887 | 244 619 | 241 984 | 66 106 | 261 245 | 38 |
| 6 597 | 6 739 | 2 040 | 7 575 | 4 695 | 4 930 | 1 470 | 4 844 | 39 |
| 119 | 499 | 105 | 140 | 54 | 335 | 56 | 179 | 40 |
| 347 | 1 179 | 256 | 463 | 222 | 733 | 102 | 538 | 41 |
| 13 092 | 12 825 | 3 641 | 15 526 | 9 784 | 9 271 | 2 594 | 8 443 | 42 |
| 60 116 | 92 601 | 26 952 | 57 531 | 38 495 | 75 182 | 21 585 | 23 726 | 43 |
| 3 102 | 14 493 | 1 267 | 4 332 | 1 923 | 6 955 | 771 | 10 094 | 44 |
| 724 051 | 742 940 | 203 161 | 861 901 | 555 321 | 548 143 | 146 664 | 565 484 | 45 |

Noch: 6. Bevölkerung am Ort der Hauptwohnung in Baden-Württemberg am 25. Mai 1987 nach Deutschen/Ausländern, Geschlecht,

| Lfd. Nr. | Alter von . . . bis unter . . . Jahren Religionsgesellschaft | Bevölkerung am Ort der Hauptwohnung insgesamt | Darunter im Alter | | | |
|----------|--|---|-------------------|----------------------------------|---|---|
| | | | zusammen | höchster | | |
| | | | | Volks- und Hauptschulabschluß | darunter mit praktischer Berufsausbildung ¹⁾ | Realschulabschluß (Fachoberschulreife) |
| 1 | 2 | 3 | 4 | 5 | | |

Ausländer

männlich

| | | | | | | |
|-----------------|--|----------------|----------------|----------------|---------------|---------------|
| Unter 20 | | | | | | |
| davon | | | | | | |
| 1 | Römisch-katholische Kirche | 50 367 | 13 627 | 6 060 | 728 | 851 |
| 2 | Evangelische Kirche | 3 085 | 1 078 | 267 | 45 | 87 |
| 3 | Evangelische Freikirche | 549 | 162 | 20 | 3 | 7 |
| 4 | Jüdische Religionsgesellschaft | 113 | 24 | 8 | 1 | 5 |
| 5 | Islamische Religionsgemeinschaft | 57 851 | 14 539 | 6 629 | 540 | 535 |
| 6 | andere Religionsgesellschaften | 19 393 | 5 180 | 1 731 | 199 | 279 |
| 7 | keiner Religionsgesellschaft rechtlich zugehörig | 4 984 | 1 143 | 344 | 30 | 67 |
| 8 | Fälle ohne Angaben | 2 836 | 953 | 240 | 7 | 117 |
| 9 | Zusammen | 139 178 | 36 706 | 15 299 | 1 553 | 1 948 |
| 20–40 | | | | | | |
| davon | | | | | | |
| 10 | Römisch-katholische Kirche | 70 977 | 70 977 | 54 547 | 19 132 | 7 979 |
| 11 | Evangelische Kirche | 5 334 | 5 334 | 2 210 | 1 276 | 950 |
| 12 | Evangelische Freikirche | 755 | 755 | 260 | 96 | 131 |
| 13 | Jüdische Religionsgesellschaft | 262 | 262 | 72 | 20 | 36 |
| 14 | Islamische Religionsgemeinschaft | 51 019 | 51 019 | 37 137 | 7 640 | 6 346 |
| 15 | andere Religionsgesellschaften | 23 748 | 23 748 | 15 773 | 5 147 | 3 040 |
| 16 | keiner Religionsgesellschaft rechtlich zugehörig | 13 848 | 13 848 | 5 741 | 2 664 | 2 219 |
| 17 | Fälle ohne Angaben | 7 528 | 7 528 | 4 191 | 168 | 1 308 |
| 18 | Zusammen | 173 471 | 173 471 | 119 931 | 36 143 | 22 009 |
| 40–60 | | | | | | |
| davon | | | | | | |
| 19 | Römisch-katholische Kirche | 60 198 | 60 198 | 50 971 | 16 873 | 5 172 |
| 20 | Evangelische Kirche | 3 592 | 3 592 | 1 893 | 1 048 | 635 |
| 21 | Evangelische Freikirche | 388 | 388 | 191 | 61 | 50 |
| 22 | Jüdische Religionsgesellschaft | 168 | 168 | 106 | 27 | 18 |
| 23 | Islamische Religionsgemeinschaft | 43 005 | 43 005 | 38 401 | 6 926 | 2 574 |
| 24 | andere Religionsgesellschaften | 23 004 | 23 004 | 18 942 | 4 734 | 1 875 |
| 25 | keiner Religionsgesellschaft rechtlich zugehörig | 9 212 | 9 212 | 4 852 | 2 319 | 1 454 |
| 26 | Fälle ohne Angaben | 3 476 | 3 476 | 2 699 | 109 | 437 |
| 27 | Zusammen | 143 043 | 143 043 | 118 055 | 32 097 | 12 215 |

1) Nur praktische Berufsausbildungen, die zwei Jahre und länger dauerten.

Altersgruppen, rechtlicher Zugehörigkeit zu einer Religionsgesellschaft und höchstem Schulabschluß

von 15 bis unter 65 Jahren

| Schulabschluß | | | | | | | Schüler und Studierende | Lfd. Nr. |
|---|-------------------------------|---|------------------------------------|---|------------------------------------|---|-------------------------|----------|
| darunter mit praktischer Berufsausbildung ¹⁾ | Hochschul- Fachhochschulreife | darunter mit praktischer Berufsausbildung ¹⁾ | Berufsfachschul- Fachschulabschluß | darunter mit praktischer Berufsausbildung ¹⁾ | Hochschul- Fachhochschul- abschluß | darunter mit praktischer Berufsausbildung ¹⁾ | | |
| 6 | 7 | 8 | 9 | 10 | 11 | 12 | 13 | |

Ausländer

männlich

| | | | | | | | | |
|-------|--------|-------|--------|-------|--------|-------|--------|----|
| 104 | 95 | 12 | 526 | 122 | – | – | 6 621 | 1 |
| 13 | 17 | – | 37 | 12 | – | – | 707 | 2 |
| 2 | 2 | 1 | 1 | – | – | – | 133 | 3 |
| 1 | 1 | – | – | – | – | – | 10 | 4 |
| 45 | 79 | 10 | 527 | 83 | – | – | 7 296 | 5 |
| 29 | 74 | 2 | 140 | 35 | – | – | 3 096 | 6 |
| 7 | 23 | 1 | 31 | 10 | – | – | 709 | 7 |
| 4 | 60 | 1 | 7 | 1 | – | – | 536 | 8 |
| 205 | 351 | 27 | 1 269 | 263 | – | – | 19 108 | 9 |
| 4 360 | 5 873 | 1 502 | 6 460 | 3 772 | 3 439 | 680 | 2 578 | 10 |
| 560 | 1 337 | 302 | 660 | 437 | 889 | 153 | 837 | 11 |
| 63 | 204 | 39 | 68 | 29 | 122 | 11 | 160 | 12 |
| 14 | 107 | 13 | 22 | 9 | 70 | 5 | 47 | 13 |
| 1 787 | 5 411 | 1 014 | 3 038 | 1 206 | 1 753 | 258 | 2 125 | 14 |
| 1 274 | 3 285 | 595 | 1 817 | 989 | 1 578 | 206 | 1 650 | 15 |
| 1 153 | 4 327 | 676 | 1 568 | 827 | 3 062 | 325 | 1 561 | 16 |
| 51 | 1 249 | 23 | 144 | 38 | 446 | 8 | 780 | 17 |
| 9 262 | 21 793 | 4 164 | 13 777 | 7 307 | 11 359 | 1 646 | 9 738 | 18 |
| 2 961 | 3 948 | 918 | 4 690 | 2 806 | 2 871 | 578 | 107 | 19 |
| 408 | 1 036 | 221 | 439 | 286 | 879 | 182 | 28 | 20 |
| 21 | 138 | 30 | 46 | 19 | 103 | 18 | 9 | 21 |
| 3 | 42 | 7 | 13 | 3 | 38 | 6 | 2 | 22 |
| 919 | 1 919 | 431 | 1 480 | 632 | 1 028 | 143 | 111 | 23 |
| 900 | 2 118 | 430 | 1 377 | 734 | 1 295 | 167 | 69 | 24 |
| 838 | 2 822 | 444 | 1 274 | 743 | 2 353 | 315 | 84 | 25 |
| 37 | 333 | 18 | 98 | 25 | 203 | 13 | 7 | 26 |
| 6 087 | 12 356 | 2 499 | 9 417 | 5 248 | 8 770 | 1 422 | 417 | 27 |

Noch: 6. Bevölkerung am Ort der Hauptwohnung in Baden-Württemberg am 25. Mai 1987 nach Deutschen/Ausländern, Geschlecht,

| Lfd. Nr. | Alter von ... bis unter ... Jahren Religionsgesellschaft | Bevölkerung am Ort der Hauptwohnung insgesamt | Darunter im Alter | | | |
|--------------------------|--|---|-------------------|----------------------------------|---|---|
| | | | zusammen | höchster | | |
| | | | | Volks- und Hauptschulabschluß | darunter mit praktischer Berufsausbildung ¹⁾ | Realschulabschluß (Fachoberschulreife) |
| | | 1 | 2 | 3 | 4 | 5 |
| noch: Ausländer männlich | | | | | | |
| 60 und mehr | | | | | | |
| davon | | | | | | |
| 28 | Römisch-katholische Kirche | 9 141 | 5 030 | 4 307 | 872 | 346 |
| 29 | Evangelische Kirche | 1 651 | 553 | 323 | 122 | 93 |
| 30 | Evangelische Freikirche | 88 | 39 | 20 | 7 | 8 |
| 31 | Jüdische Religionsgesellschaft | 132 | 40 | 17 | 6 | 7 |
| 32 | Islamische Religionsgemeinschaft | 1 487 | 1 177 | 1 026 | 139 | 76 |
| 33 | andere Religionsgesellschaften | 2 381 | 1 511 | 1 300 | 216 | 81 |
| 34 | keiner Religionsgesellschaft rechtlich zugehörig | 1 296 | 561 | 275 | 87 | 73 |
| 35 | Fälle ohne Angaben | 700 | 341 | 274 | 6 | 41 |
| 36 | Zusammen | 16 876 | 9 252 | 7 542 | 1 455 | 725 |
| Zusammen | | | | | | |
| davon | | | | | | |
| 37 | Römisch-katholische Kirche | 190 683 | 149 832 | 115 885 | 37 605 | 14 348 |
| 38 | Evangelische Kirche | 13 662 | 10 557 | 4 693 | 2 491 | 1 765 |
| 39 | Evangelische Freikirche | 1 780 | 1 344 | 491 | 167 | 196 |
| 40 | Jüdische Religionsgesellschaft | 675 | 494 | 203 | 54 | 66 |
| 41 | Islamische Religionsgemeinschaft | 153 362 | 109 740 | 83 193 | 15 245 | 9 531 |
| 42 | andere Religionsgesellschaften | 68 526 | 53 443 | 37 746 | 10 296 | 5 275 |
| 43 | keiner Religionsgesellschaft rechtlich zugehörig | 29 340 | 24 764 | 11 212 | 5 100 | 3 813 |
| 44 | Fälle ohne Angaben | 14 540 | 12 298 | 7 404 | 290 | 1 903 |
| 45 | Zusammen | 472 568 | 362 472 | 260 827 | 71 248 | 36 897 |
| Ausländer | | | | | | |
| weiblich | | | | | | |
| Unter 20 | | | | | | |
| davon | | | | | | |
| 1 | Römisch-katholische Kirche | 48 267 | 12 795 | 4 571 | 446 | 1 156 |
| 2 | Evangelische Kirche | 3 027 | 1 115 | 195 | 21 | 145 |
| 3 | Evangelische Freikirche | 501 | 150 | 23 | 4 | 12 |
| 4 | Jüdische Religionsgesellschaft | 114 | 26 | 5 | – | 4 |
| 5 | Islamische Religionsgemeinschaft | 52 406 | 12 219 | 5 303 | 281 | 513 |
| 6 | andere Religionsgesellschaften | 18 467 | 4 991 | 1 311 | 149 | 363 |
| 7 | keiner Religionsgesellschaft rechtlich zugehörig | 4 606 | 996 | 209 | 19 | 74 |
| 8 | Fälle ohne Angaben | 2 444 | 760 | 211 | 6 | 107 |
| 9 | Zusammen | 129 832 | 33 052 | 11 828 | 926 | 2 374 |

1) Nur praktische Berufsausbildungen, die zwei Jahre und länger dauerten.

Altersgruppen, rechtlicher Zugehörigkeit zu einer Religionsgesellschaft und höchstem Schulabschluß

von 15 bis unter 65 Jahren

| Schulabschluß | | | | | | | Schüler und Studierende | Lfd. Nr. |
|---|--------------------------------|---|-------------------------------------|---|-----------------------------------|---|-------------------------|-----------|
| darunter mit praktischer Berufsausbildung ¹⁾ | Hochschul-, Fachhochschulreife | darunter mit praktischer Berufsausbildung ¹⁾ | Berufsfachschul-, Fachschulabschluß | darunter mit praktischer Berufsausbildung ¹⁾ | Hochschul-, Fachhochschulabschluß | darunter mit praktischer Berufsausbildung ¹⁾ | | |
| 6 | 7 | 8 | 9 | 10 | 11 | 12 | 13 | |
| 121 | 374 | 66 | 257 | 134 | 235 | 29 | 3 | 28 |
| 49 | 134 | 26 | 57 | 33 | 93 | 15 | 3 | 29 |
| 1 | 11 | 2 | 8 | 2 | 8 | 1 | – | 30 |
| – | 16 | 4 | 4 | 3 | 8 | 2 | – | 31 |
| 26 | 70 | 5 | 25 | 11 | 37 | – | 5 | 32 |
| 24 | 129 | 22 | 48 | 27 | 87 | 13 | 1 | 33 |
| 30 | 212 | 29 | 48 | 27 | 179 | 25 | 1 | 34 |
| 1 | 26 | 1 | 4 | 1 | 11 | 1 | – | 35 |
| 252 | 972 | 155 | 451 | 238 | 658 | 86 | 13 | 36 |
| 7 546 | 10 290 | 2 498 | 11 933 | 6 834 | 6 545 | 1 287 | 9 309 | 37 |
| 1 030 | 2 524 | 549 | 1 193 | 768 | 1 861 | 350 | 1 575 | 38 |
| 87 | 355 | 72 | 123 | 50 | 233 | 30 | 302 | 39 |
| 18 | 166 | 24 | 39 | 15 | 116 | 13 | 59 | 40 |
| 2 777 | 7 479 | 1 460 | 5 070 | 1 932 | 2 818 | 401 | 9 537 | 41 |
| 2 227 | 5 606 | 1 049 | 3 382 | 1 785 | 2 960 | 386 | 4 816 | 42 |
| 2 028 | 7 384 | 1 150 | 2 921 | 1 607 | 5 594 | 665 | 2 355 | 43 |
| 93 | 1 668 | 43 | 253 | 65 | 660 | 22 | 1 323 | 44 |
| 15 806 | 35 472 | 6 845 | 24 914 | 13 056 | 20 787 | 3 154 | 29 276 | 45 |
| Ausländer | | | | | | | | |
| weiblich | | | | | | | | |
| 148 | 127 | 13 | 523 | 92 | – | – | 6 941 | 1 |
| 18 | 42 | 3 | 43 | 6 | – | – | 733 | 2 |
| 2 | 4 | – | 9 | 2 | – | – | 111 | 3 |
| – | 1 | – | 1 | – | – | – | 16 | 4 |
| 46 | 68 | 3 | 388 | 39 | – | – | 6 335 | 5 |
| 40 | 87 | 3 | 157 | 24 | – | – | 3 230 | 6 |
| 10 | 35 | 1 | 20 | 5 | – | – | 678 | 7 |
| 4 | 60 | – | 18 | 1 | – | – | 382 | 8 |
| 268 | 424 | 23 | 1 159 | 169 | – | – | 18 426 | 9 |

Noch: 6. Bevölkerung am Ort der Hauptwohnung in Baden-Württemberg am 25. Mai 1987 nach Deutschen/Ausländern, Geschlecht,

| Lfd. Nr. | Alter von . . . bis unter . . . Jahren Religionsgesellschaft | Bevölkerung am Ort der Hauptwohnung insgesamt | Darunter im Alter | | | |
|--------------------------|--|---|-------------------|----------------------------------|---|---|
| | | | zusammen | höchster | | |
| | | | | Volks- und Hauptschulabschluß | darunter mit praktischer Berufsausbildung ¹⁾ | Realschulabschluß (Fachoberschulreife) |
| | | 1 | 2 | 3 | 4 | 5 |
| noch: Ausländer weiblich | | | | | | |
| | 20 – 40 | | | | | |
| | davon | | | | | |
| 10 | Römisch-katholische Kirche | 64 430 | 64 430 | 46 962 | 8 661 | 8 323 |
| 11 | Evangelische Kirche | 6 439 | 6 439 | 2 485 | 865 | 1 505 |
| 12 | Evangelische Freikirche | 797 | 797 | 310 | 63 | 155 |
| 13 | Jüdische Religionsgesellschaft | 178 | 178 | 74 | 15 | 22 |
| 14 | Islamische Religionsgemeinschaft | 40 176 | 40 176 | 34 162 | 2 469 | 3 473 |
| 15 | andere Religionsgesellschaften | 22 174 | 22 174 | 15 960 | 2 259 | 2 652 |
| 16 | keiner Religionsgesellschaft rechtlich zugehörig | 10 511 | 10 511 | 3 907 | 918 | 1 866 |
| 17 | Fälle ohne Angaben | 4 854 | 4 854 | 2 630 | 80 | 898 |
| 18 | Zusammen | 149 559 | 149 559 | 106 490 | 15 330 | 18 894 |
| | 40 – 60 | | | | | |
| | davon | | | | | |
| 19 | Römisch-katholische Kirche | 36 130 | 36 130 | 29 969 | 3 455 | 3 394 |
| 20 | Evangelische Kirche | 3 984 | 3 984 | 1 884 | 537 | 1 044 |
| 21 | Evangelische Freikirche | 331 | 331 | 166 | 32 | 62 |
| 22 | Jüdische Religionsgesellschaft | 99 | 99 | 46 | 4 | 20 |
| 23 | Islamische Religionsgemeinschaft | 20 573 | 20 573 | 18 886 | 796 | 1 109 |
| 24 | andere Religionsgesellschaften | 16 232 | 16 232 | 14 118 | 1 042 | 1 050 |
| 25 | keiner Religionsgesellschaft rechtlich zugehörig | 4 522 | 4 522 | 2 190 | 438 | 893 |
| 26 | Fälle ohne Angaben | 1 782 | 1 782 | 1 330 | 28 | 237 |
| 27 | Zusammen | 83 653 | 83 653 | 68 589 | 6 332 | 7 809 |
| | 60 und mehr | | | | | |
| | davon | | | | | |
| 28 | Römisch-katholische Kirche | 7 293 | 3 421 | 2 927 | 274 | 314 |
| 29 | Evangelische Kirche | 2 605 | 714 | 458 | 96 | 141 |
| 30 | Evangelische Freikirche | 103 | 47 | 33 | 6 | 7 |
| 31 | Jüdische Religionsgesellschaft | 75 | 18 | 11 | 3 | 3 |
| 32 | Islamische Religionsgemeinschaft | 804 | 545 | 492 | 14 | 42 |
| 33 | andere Religionsgesellschaften | 1 748 | 984 | 853 | 58 | 69 |
| 34 | keiner Religionsgesellschaft rechtlich zugehörig | 801 | 348 | 199 | 36 | 70 |
| 35 | Fälle ohne Angaben | 636 | 260 | 206 | 4 | 35 |
| 36 | Zusammen | 14 065 | 6 337 | 5 179 | 491 | 681 |

1) Nur praktische Berufsausbildungen, die zwei Jahre und länger dauerten.

Altersgruppen, rechtlicher Zugehörigkeit zu einer Religionsgesellschaft und höchstem Schulabschluß

von 15 bis unter 65 Jahren

| Schulabschluß | | | | | | | Schüler und Studierende | Lfd. Nr. |
|---|-------------------------------|---|------------------------------------|---|------------------------------------|---|-------------------------|-----------|
| darunter mit praktischer Berufsausbildung ¹⁾ | Hochschul- Fachhochschulreife | darunter mit praktischer Berufsausbildung ¹⁾ | Berufsfachschul- Fachschulabschluß | darunter mit praktischer Berufsausbildung ¹⁾ | Hochschul- Fachhochschul- abschluß | darunter mit praktischer Berufsausbildung ¹⁾ | | |
| 6 | 7 | 8 | 9 | 10 | 11 | 12 | 13 | |
| 3 678 | 7 180 | 1 340 | 5 934 | 2 426 | 3 576 | 436 | 1 965 | 10 |
| 781 | 1 716 | 281 | 975 | 421 | 900 | 76 | 733 | 11 |
| 80 | 246 | 30 | 95 | 41 | 154 | 9 | 86 | 12 |
| 5 | 62 | 16 | 15 | 6 | 35 | 3 | 20 | 13 |
| 618 | 1 897 | 260 | 1 443 | 430 | 541 | 58 | 644 | 14 |
| 842 | 2 485 | 347 | 1 531 | 551 | 1 130 | 86 | 1 077 | 15 |
| 689 | 3 575 | 429 | 1 416 | 438 | 2 162 | 134 | 1 163 | 16 |
| 36 | 972 | 13 | 174 | 22 | 326 | 7 | 354 | 17 |
| 6 729 | 18 133 | 2 716 | 11 583 | 4 335 | 8 824 | 809 | 6 042 | 18 |
| 1 278 | 2 710 | 441 | 2 326 | 873 | 1 530 | 124 | 57 | 19 |
| 464 | 1 041 | 161 | 681 | 258 | 634 | 61 | 15 | 20 |
| 18 | 101 | 13 | 46 | 20 | 62 | 2 | 2 | 21 |
| 6 | 31 | 2 | 8 | 2 | 17 | – | 2 | 22 |
| 203 | 542 | 83 | 312 | 107 | 170 | 27 | 36 | 23 |
| 302 | 1 033 | 140 | 600 | 199 | 499 | 42 | 31 | 24 |
| 342 | 1 394 | 147 | 649 | 207 | 904 | 55 | 45 | 25 |
| 22 | 212 | 9 | 54 | 10 | 138 | 3 | 3 | 26 |
| 2 635 | 7 064 | 996 | 4 676 | 1 676 | 3 954 | 314 | 191 | 27 |
| 75 | 172 | 19 | 178 | 57 | 86 | 4 | 8 | 28 |
| 53 | 114 | 15 | 64 | 20 | 59 | 10 | 1 | 29 |
| 3 | 7 | 2 | 4 | 1 | 4 | 1 | – | 30 |
| – | 4 | – | 2 | – | 1 | – | – | 31 |
| 8 | 9 | 1 | 8 | 3 | 5 | 1 | 2 | 32 |
| 10 | 59 | 6 | 25 | 11 | 24 | 2 | 3 | 33 |
| 14 | 79 | 6 | 38 | 11 | 51 | 3 | – | 34 |
| – | 19 | 1 | 3 | – | 5 | 1 | – | 35 |
| 163 | 463 | 50 | 322 | 103 | 235 | 22 | 14 | 36 |

Noch: 6. Bevölkerung am Ort der Hauptwohnung in Baden-Württemberg am 25. Mai 1987 nach Deutschen/Ausländern, Geschlecht,

| Lfd. Nr. | Alter von . . . bis unter . . . Jahren Religionsgesellschaft | Bevölkerung am Ort der Hauptwohnung insgesamt | Darunter im Alter | | | |
|--------------------------|--|---|-------------------|----------------------------------|---|---|
| | | | zusammen | höchster | | |
| | | | | Volks- und Hauptschulabschluß | darunter mit praktischer Berufsausbildung ¹⁾ | Realschulabschluß (Fachoberschulreife) |
| | | 1 | 2 | 3 | 4 | 5 |
| noch: Ausländer weiblich | | | | | | |
| | Zusammen | | | | | |
| | davon | | | | | |
| 37 | Römisch-katholische Kirche | 156 120 | 116 776 | 84 429 | 12 836 | 13 187 |
| 38 | Evangelische Kirche | 16 055 | 12 252 | 5 022 | 1 519 | 2 835 |
| 39 | Evangelische Freikirche | 1 732 | 1 325 | 532 | 105 | 236 |
| 40 | Jüdische Religionsgesellschaft | 466 | 321 | 136 | 22 | 49 |
| 41 | Islamische Religionsgemeinschaft | 113 959 | 73 513 | 58 843 | 3 560 | 5 137 |
| 42 | andere Religionsgesellschaften | 58 621 | 44 381 | 32 242 | 3 508 | 4 134 |
| 43 | keiner Religionsgesellschaft rechtlich zugehörig | 20 440 | 16 377 | 6 505 | 1 411 | 2 903 |
| 44 | Fälle ohne Angaben | 9 716 | 7 656 | 4 377 | 118 | 1 277 |
| 45 | Zusammen | 377 109 | 272 601 | 192 086 | 23 079 | 29 758 |
| Ausländer | | | | | | |
| Zusammen | | | | | | |
| | Unter 20 | | | | | |
| | davon | | | | | |
| 1 | Römisch-katholische Kirche | 98 634 | 26 422 | 10 631 | 1 174 | 2 007 |
| 2 | Evangelische Kirche | 6 112 | 2 193 | 462 | 66 | 232 |
| 3 | Evangelische Freikirche | 1 050 | 312 | 43 | 7 | 19 |
| 4 | Jüdische Religionsgesellschaft | 227 | 50 | 13 | 1 | 9 |
| 5 | Islamische Religionsgemeinschaft | 110 257 | 26 758 | 11 932 | 821 | 1 048 |
| 6 | andere Religionsgesellschaften | 37 860 | 10 171 | 3 042 | 348 | 642 |
| 7 | keiner Religionsgesellschaft rechtlich zugehörig | 9 590 | 2 139 | 553 | 49 | 141 |
| 8 | Fälle ohne Angaben | 5 280 | 1 713 | 451 | 13 | 224 |
| 9 | Zusammen | 269 010 | 69 758 | 27 127 | 2 479 | 4 322 |
| | 20–40 | | | | | |
| | davon | | | | | |
| 10 | Römisch-katholische Kirche | 135 407 | 135 407 | 101 509 | 27 793 | 16 302 |
| 11 | Evangelische Kirche | 11 773 | 11 773 | 4 695 | 2 141 | 2 455 |
| 12 | Evangelische Freikirche | 1 552 | 1 552 | 570 | 159 | 286 |
| 13 | Jüdische Religionsgesellschaft | 440 | 440 | 146 | 35 | 58 |
| 14 | Islamische Religionsgemeinschaft | 91 195 | 91 195 | 71 299 | 10 109 | 9 819 |
| 15 | andere Religionsgesellschaften | 45 922 | 45 922 | 31 733 | 7 406 | 5 692 |
| 16 | keiner Religionsgesellschaft rechtlich zugehörig | 24 359 | 24 359 | 9 648 | 3 582 | 4 085 |
| 17 | Fälle ohne Angaben | 12 382 | 12 382 | 6 821 | 248 | 2 206 |
| 18 | Zusammen | 323 030 | 323 030 | 226 421 | 51 473 | 40 903 |

1) Nur praktische Berufsausbildungen, die zwei Jahre und länger dauerten.

Altersgruppen, rechtlicher Zugehörigkeit zu einer Religionsgesellschaft und höchstem Schulabschluß

von 15 bis unter 65 Jahren

| Schulabschluß | | | | | | | Schüler und Studierende | Lfd. Nr. |
|---|--------------------------------|---|-------------------------------------|---|-----------------------------------|---|-------------------------|-----------|
| darunter mit praktischer Berufsausbildung ¹⁾ | Hochschul-, Fachhochschulreife | darunter mit praktischer Berufsausbildung ¹⁾ | Berufsfachschul-, Fachschulabschluß | darunter mit praktischer Berufsausbildung ¹⁾ | Hochschul-, Fachhochschulabschluß | darunter mit praktischer Berufsausbildung ¹⁾ | | |
| 6 | 7 | 8 | 9 | 10 | 11 | 12 | 13 | |
| 5 179 | 10 189 | 1 813 | 8 961 | 3 448 | 5 192 | 564 | 8 971 | 37 |
| 1 316 | 2 913 | 460 | 1 763 | 705 | 1 593 | 147 | 1 482 | 38 |
| 103 | 358 | 45 | 154 | 64 | 220 | 12 | 199 | 39 |
| 11 | 98 | 18 | 26 | 8 | 53 | 3 | 38 | 40 |
| 875 | 2 516 | 347 | 2 151 | 579 | 716 | 86 | 7 017 | 41 |
| 1 194 | 3 664 | 496 | 2 313 | 785 | 1 653 | 130 | 4 341 | 42 |
| 1 055 | 5 083 | 583 | 2 123 | 661 | 3 117 | 192 | 1 886 | 43 |
| 62 | 1 263 | 23 | 249 | 33 | 469 | 11 | 739 | 44 |
| 9 795 | 26 084 | 3 785 | 17 740 | 6 283 | 13 013 | 1 145 | 24 673 | 45 |
| Ausländer | | | | | | | | |
| Zusammen | | | | | | | | |
| 252 | 222 | 25 | 1 049 | 214 | – | – | 13 562 | 1 |
| 31 | 59 | 3 | 80 | 18 | – | – | 1 440 | 2 |
| 4 | 6 | 1 | 10 | 2 | – | – | 244 | 3 |
| 1 | 2 | – | 1 | – | – | – | 26 | 4 |
| 91 | 147 | 13 | 915 | 122 | – | – | 13 631 | 5 |
| 69 | 161 | 5 | 297 | 59 | – | – | 6 326 | 6 |
| 17 | 58 | 2 | 51 | 15 | – | – | 1 387 | 7 |
| 8 | 120 | 1 | 25 | 2 | – | – | 918 | 8 |
| 473 | 775 | 50 | 2 428 | 432 | – | – | 37 534 | 9 |
| 8 038 | 13 053 | 2 842 | 12 394 | 6 198 | 7 015 | 1 116 | 4 543 | 10 |
| 1 341 | 3 053 | 583 | 1 635 | 858 | 1 789 | 229 | 1 570 | 11 |
| 143 | 450 | 69 | 163 | 70 | 276 | 20 | 246 | 12 |
| 19 | 169 | 29 | 37 | 15 | 105 | 8 | 67 | 13 |
| 2 405 | 7 308 | 1 274 | 4 481 | 1 636 | 2 294 | 316 | 2 769 | 14 |
| 2 116 | 5 770 | 942 | 3 348 | 1 540 | 2 708 | 292 | 2 727 | 15 |
| 1 842 | 7 902 | 1 105 | 2 984 | 1 265 | 5 224 | 459 | 2 724 | 16 |
| 87 | 2 221 | 36 | 318 | 60 | 772 | 15 | 1 134 | 17 |
| 15 991 | 39 926 | 6 880 | 25 360 | 11 642 | 20 183 | 2 455 | 15 780 | 18 |

Noch: 6. Bevölkerung am Ort der Hauptwohnung in Baden-Württemberg am 25. Mai 1987 nach Deutschen/Ausländern, Geschlecht,

| Lfd. Nr. | Alter von . . . bis unter . . . Jahren Religionsgesellschaft | Bevölkerung am Ort der Hauptwohnung insgesamt | Darunter im Alter | | | |
|--------------------------|--|---|-------------------|----------------------------------|---|---|
| | | | zusammen | höchster | | |
| | | | | Volks- und Hauptschulabschluß | darunter mit praktischer Berufsausbildung ¹⁾ | Realschulabschluß (Fachoberschulreife) |
| | | 1 | 2 | 3 | 4 | 5 |
| noch: Ausländer zusammen | | | | | | |
| | 40–60 | | | | | |
| | davon | | | | | |
| 19 | Römisch-katholische Kirche | 96 328 | 96 328 | 80 940 | 20 328 | 8 566 |
| 20 | Evangelische Kirche | 7 576 | 7 576 | 3 777 | 1 585 | 1 679 |
| 21 | Evangelische Freikirche | 719 | 719 | 357 | 93 | 112 |
| 22 | Jüdische Religionsgesellschaft | 267 | 267 | 152 | 31 | 38 |
| 23 | Islamische Religionsgemeinschaft | 63 578 | 63 578 | 57 287 | 7 722 | 3 683 |
| 24 | andere Religionsgesellschaften | 39 236 | 39 236 | 33 060 | 5 776 | 2 925 |
| 25 | keiner Religionsgesellschaft rechtlich zugehörig | 13 734 | 13 734 | 7 042 | 2 757 | 2 347 |
| 26 | Fälle ohne Angaben | 5 258 | 5 258 | 4 029 | 137 | 674 |
| 27 | Zusammen | 226 696 | 226 696 | 186 644 | 38 429 | 20 024 |
| | 60 und mehr | | | | | |
| | davon | | | | | |
| 28 | Römisch-katholische Kirche | 16 434 | 8 451 | 7 234 | 1 146 | 660 |
| 29 | Evangelische Kirche | 4 256 | 1 267 | 781 | 218 | 234 |
| 30 | Evangelische Freikirche | 191 | 86 | 53 | 13 | 15 |
| 31 | Jüdische Religionsgesellschaft | 207 | 58 | 28 | 9 | 10 |
| 32 | Islamische Religionsgemeinschaft | 2 291 | 1 722 | 1 518 | 153 | 118 |
| 33 | andere Religionsgesellschaften | 4 129 | 2 495 | 2 153 | 274 | 150 |
| 34 | keiner Religionsgesellschaft rechtlich zugehörig | 2 097 | 909 | 474 | 123 | 143 |
| 35 | Fälle ohne Angaben | 1 336 | 601 | 480 | 10 | 76 |
| 36 | Zusammen | 30 941 | 15 589 | 12 721 | 1 946 | 1 406 |
| | Zusammen | | | | | |
| | davon | | | | | |
| 37 | Römisch-katholische Kirche | 346 803 | 266 608 | 200 314 | 50 441 | 27 535 |
| 38 | Evangelische Kirche | 29 717 | 22 809 | 9 715 | 4 010 | 4 600 |
| 39 | Evangelische Freikirche | 3 512 | 2 669 | 1 023 | 272 | 432 |
| 40 | Jüdische Religionsgesellschaft | 1 141 | 815 | 339 | 76 | 115 |
| 41 | Islamische Religionsgemeinschaft | 267 321 | 183 253 | 142 036 | 18 805 | 14 668 |
| 42 | andere Religionsgesellschaften | 127 147 | 97 824 | 69 988 | 13 804 | 9 409 |
| 43 | keiner Religionsgesellschaft rechtlich zugehörig | 49 780 | 41 141 | 17 717 | 6 511 | 6 716 |
| 44 | Fälle ohne Angaben | 24 256 | 19 954 | 11 781 | 408 | 3 180 |
| 45 | Zusammen | 849 677 | 635 073 | 452 913 | 94 327 | 66 655 |

1) Nur praktische Berufsausbildungen, die zwei Jahre und länger dauerten.

Altersgruppen, rechtlicher Zugehörigkeit zu einer Religionsgesellschaft und höchstem Schulabschluß

von 15 bis unter 65 Jahren

| Schulabschluß | | | | | | | Schüler und Studierende | Lfd. Nr. |
|---|--------------------------------|---|-------------------------------------|---|-----------------------------------|---|-------------------------|-----------|
| darunter mit praktischer Berufsausbildung ¹⁾ | Hochschul-, Fachhochschulreife | darunter mit praktischer Berufsausbildung ¹⁾ | Berufsfachschul-, Fachschulabschluß | darunter mit praktischer Berufsausbildung ¹⁾ | Hochschul-, Fachhochschulabschluß | darunter mit praktischer Berufsausbildung ¹⁾ | | |
| 6 | 7 | 8 | 9 | 10 | 11 | 12 | 13 | |
| 4 239 | 6 658 | 1 359 | 7 016 | 3 679 | 4 401 | 702 | 164 | 19 |
| 872 | 2 077 | 382 | 1 120 | 544 | 1 513 | 243 | 43 | 20 |
| 39 | 239 | 43 | 92 | 39 | 165 | 20 | 11 | 21 |
| 9 | 73 | 9 | 21 | 5 | 55 | 6 | 4 | 22 |
| 1 122 | 2 461 | 514 | 1 792 | 739 | 1 198 | 170 | 147 | 23 |
| 1 202 | 3 151 | 570 | 1 977 | 933 | 1 794 | 209 | 100 | 24 |
| 1 180 | 4 216 | 591 | 1 923 | 950 | 3 257 | 370 | 129 | 25 |
| 59 | 545 | 27 | 152 | 35 | 341 | 16 | 10 | 26 |
| 8 722 | 19 420 | 3 495 | 14 093 | 6 924 | 12 724 | 1 736 | 608 | 27 |
| 196 | 546 | 85 | 435 | 191 | 321 | 33 | 11 | 28 |
| 102 | 248 | 41 | 121 | 53 | 152 | 25 | 4 | 29 |
| 4 | 18 | 4 | 12 | 3 | 12 | 2 | – | 30 |
| – | 20 | 4 | 6 | 3 | 9 | 2 | – | 31 |
| 34 | 79 | 6 | 33 | 14 | 42 | 1 | 7 | 32 |
| 34 | 188 | 28 | 73 | 38 | 111 | 15 | 4 | 33 |
| 44 | 291 | 35 | 86 | 38 | 230 | 28 | 1 | 34 |
| 1 | 45 | 2 | 7 | 1 | 16 | 2 | – | 35 |
| 415 | 1 435 | 205 | 773 | 341 | 893 | 108 | 27 | 36 |
| 12 725 | 20 479 | 4 311 | 20 894 | 10 282 | 11 737 | 1 851 | 18 280 | 37 |
| 2 346 | 5 437 | 1 009 | 2 956 | 1 473 | 3 454 | 497 | 3 057 | 38 |
| 190 | 713 | 117 | 277 | 114 | 453 | 42 | 501 | 39 |
| 29 | 264 | 42 | 65 | 23 | 169 | 16 | 97 | 40 |
| 3 652 | 9 995 | 1 807 | 7 221 | 2 511 | 3 534 | 487 | 16 554 | 41 |
| 3 421 | 9 270 | 1 545 | 5 695 | 2 570 | 4 613 | 516 | 9 157 | 42 |
| 3 083 | 12 467 | 1 733 | 5 044 | 2 268 | 8 711 | 857 | 4 241 | 43 |
| 155 | 2 931 | 66 | 502 | 98 | 1 129 | 33 | 2 062 | 44 |
| 25 601 | 61 556 | 10 630 | 42 654 | 19 339 | 33 800 | 4 299 | 53 949 | 45 |

Noch: 6. Bevölkerung am Ort der Hauptwohnung in Baden-Württemberg am 25. Mai 1987 nach Deutschen/Ausländern, Geschlecht,

| Lfd. Nr. | Alter von ... bis unter ... Jahren Religionsgesellschaft | Bevölkerung am Ort der Hauptwohnung insgesamt | Darunter im Alter | | | |
|----------|--|---|-------------------|----------------------------------|---|---|
| | | | zusammen | höchster | | |
| | | | | Volks- und Hauptschulabschluß | darunter mit praktischer Berufsausbildung ¹⁾ | Realschulabschluß (Fachoberschulreife) |
| 1 | 2 | 3 | 4 | 5 | | |

Bevölkerung insgesamt

männlich

| | | | | | | |
|-----------------|--|------------------|------------------|----------------|----------------|----------------|
| Unter 20 | | | | | | |
| | davon | | | | | |
| 1 | Römisch-katholische Kirche | 495 678 | 166 295 | 53 104 | 11 728 | 23 415 |
| 2 | Evangelische Kirche | 410 327 | 143 449 | 38 081 | 8 252 | 21 189 |
| 3 | Evangelische Freikirche | 7 730 | 2 422 | 492 | 98 | 369 |
| 4 | Jüdische Religionsgesellschaft | 259 | 69 | 15 | 2 | 7 |
| 5 | Islamische Religionsgemeinschaft | 59 165 | 14 725 | 6 666 | 543 | 551 |
| 6 | andere Religionsgesellschaften | 36 318 | 10 134 | 3 127 | 524 | 979 |
| 7 | keiner Religionsgesellschaft rechtlich zugehörig | 55 554 | 9 479 | 1 968 | 306 | 999 |
| 8 | Fälle ohne Angaben | 16 276 | 4 370 | 1 018 | 76 | 600 |
| 9 | Zusammen | 1 081 307 | 350 943 | 104 471 | 21 529 | 48 109 |
| 20–40 | | | | | | |
| | davon | | | | | |
| 10 | Römisch-katholische Kirche | 682 640 | 682 640 | 380 502 | 289 933 | 127 345 |
| 11 | Evangelische Kirche | 554 467 | 554 467 | 275 545 | 227 448 | 112 605 |
| 12 | Evangelische Freikirche | 9 919 | 9 919 | 3 743 | 2 951 | 2 246 |
| 13 | Jüdische Religionsgesellschaft | 617 | 617 | 141 | 62 | 96 |
| 14 | Islamische Religionsgemeinschaft | 52 100 | 52 100 | 37 487 | 7 835 | 6 562 |
| 15 | andere Religionsgesellschaften | 46 509 | 46 509 | 27 434 | 14 638 | 7 998 |
| 16 | keiner Religionsgesellschaft rechtlich zugehörig | 113 990 | 113 990 | 42 319 | 32 866 | 25 259 |
| 17 | Fälle ohne Angaben | 37 486 | 37 486 | 18 428 | 2 067 | 7 388 |
| 18 | Zusammen | 1 497 728 | 1 497 728 | 785 599 | 577 800 | 289 499 |
| 40–60 | | | | | | |
| | davon | | | | | |
| 19 | Römisch-katholische Kirche | 543 495 | 543 495 | 430 199 | 286 834 | 56 341 |
| 20 | Evangelische Kirche | 489 378 | 489 378 | 352 138 | 264 408 | 67 107 |
| 21 | Evangelische Freikirche | 8 212 | 8 212 | 5 378 | 3 979 | 1 370 |
| 22 | Jüdische Religionsgesellschaft | 418 | 418 | 193 | 67 | 59 |
| 23 | Islamische Religionsgemeinschaft | 43 898 | 43 898 | 38 634 | 7 050 | 2 700 |
| 24 | andere Religionsgesellschaften | 42 223 | 42 223 | 32 659 | 15 007 | 4 459 |
| 25 | keiner Religionsgesellschaft rechtlich zugehörig | 107 371 | 107 371 | 53 917 | 43 021 | 22 360 |
| 26 | Fälle ohne Angaben | 14 977 | 14 977 | 10 685 | 1 976 | 2 133 |
| 27 | Zusammen | 1 249 972 | 1 249 972 | 923 803 | 622 342 | 156 529 |

1) Nur praktische Berufsausbildungen, die zwei Jahre und länger dauerten.

Altersgruppen, rechtlicher Zugehörigkeit zu einer Religionsgesellschaft und höchstem Schulabschluß

von 15 bis unter 65 Jahren

| Schulabschluß | | | | | | | Schüler und Studierende | Lfd. Nr. |
|---|--------------------------------|---|-------------------------------------|---|-----------------------------------|---|-------------------------|----------|
| darunter mit praktischer Berufsausbildung ¹⁾ | Hochschul-, Fachhochschulreife | darunter mit praktischer Berufsausbildung ¹⁾ | Berufsfachschul-, Fachschulabschluß | darunter mit praktischer Berufsausbildung ¹⁾ | Hochschul-, Fachhochschulabschluß | darunter mit praktischer Berufsausbildung ¹⁾ | | |
| 6 | 7 | 8 | 9 | 10 | 11 | 12 | 13 | |

Bevölkerung insgesamt

männlich

| | | | | | | | | |
|---------|---------|--------|---------|---------|---------|--------|---------|----|
| 2 548 | 2 414 | 67 | 7 573 | 2 016 | – | – | 87 362 | 1 |
| 2 241 | 2 478 | 53 | 5 827 | 1 440 | – | – | 81 701 | 2 |
| 43 | 50 | 4 | 88 | 16 | – | – | 1 511 | 3 |
| 1 | 4 | 1 | 3 | 1 | – | – | 43 | 4 |
| 46 | 83 | 10 | 530 | 84 | – | – | 7 425 | 5 |
| 102 | 142 | 5 | 364 | 95 | – | – | 5 886 | 6 |
| 117 | 236 | 2 | 254 | 74 | – | – | 6 276 | 7 |
| 20 | 268 | 3 | 61 | 9 | – | – | 2 484 | 8 |
| 5 118 | 5 675 | 145 | 14 700 | 3 735 | – | – | 192 688 | 9 |
| 100 274 | 115 689 | 36 431 | 106 543 | 87 030 | 76 663 | 21 828 | 59 104 | 10 |
| 90 777 | 107 404 | 33 651 | 85 559 | 71 761 | 71 785 | 21 100 | 58 913 | 11 |
| 1 743 | 2 551 | 778 | 1 477 | 1 181 | 1 703 | 458 | 1 379 | 12 |
| 50 | 265 | 51 | 51 | 23 | 168 | 22 | 115 | 13 |
| 1 917 | 5 748 | 1 103 | 3 167 | 1 280 | 1 943 | 298 | 2 303 | 14 |
| 5 246 | 7 658 | 2 068 | 5 581 | 4 049 | 4 592 | 1 164 | 3 419 | 15 |
| 19 805 | 36 949 | 11 348 | 16 501 | 13 070 | 27 368 | 7 238 | 9 463 | 16 |
| 1 025 | 7 043 | 535 | 1 219 | 658 | 2 971 | 302 | 4 627 | 17 |
| 220 837 | 283 307 | 85 965 | 220 098 | 179 052 | 187 193 | 52 410 | 139 323 | 18 |
| 43 973 | 56 232 | 17 634 | 87 198 | 70 009 | 60 080 | 22 397 | 723 | 19 |
| 56 085 | 69 466 | 23 290 | 85 582 | 71 914 | 77 938 | 31 296 | 667 | 20 |
| 1 105 | 1 440 | 551 | 1 608 | 1 325 | 1 624 | 737 | 24 | 21 |
| 24 | 162 | 39 | 42 | 11 | 137 | 32 | 4 | 22 |
| 991 | 2 451 | 534 | 1 620 | 705 | 1 420 | 189 | 113 | 23 |
| 2 948 | 4 994 | 1 401 | 4 693 | 3 416 | 4 245 | 1 280 | 111 | 24 |
| 18 292 | 30 762 | 9 962 | 18 483 | 15 282 | 31 298 | 11 647 | 332 | 25 |
| 509 | 2 126 | 290 | 819 | 509 | 1 660 | 320 | 33 | 26 |
| 123 927 | 167 633 | 53 701 | 200 045 | 163 171 | 178 402 | 67 898 | 2 007 | 27 |

Noch: 6. Bevölkerung am Ort der Hauptwohnung in Baden-Württemberg am 25. Mai 1987 nach Deutschen/Ausländern, Geschlecht,

| Lfd. Nr. | Alter von . . . bis unter . . . Jahren Religionsgesellschaft | Bevölkerung am Ort der Hauptwohnung insgesamt | Darunter im Alter | | | |
|--------------------------------------|--|---|-------------------|----------------------------------|---|---|
| | | | zusammen | höchster | | |
| | | | | Volks- und Hauptschulabschluß | darunter mit praktischer Berufsausbildung ¹⁾ | Realschulabschluß (Fachoberschulreife) |
| 1 | 2 | 3 | 4 | 5 | | |
| noch: Bevölkerung insgesamt männlich | | | | | | |
| 60 und mehr | | | | | | |
| davon | | | | | | |
| 28 | Römisch-katholische Kirche | 287 642 | 91 014 | 72 653 | 38 077 | 9 397 |
| 29 | Evangelische Kirche | 304 395 | 85 497 | 64 205 | 39 245 | 9 667 |
| 30 | Evangelische Freikirche | 5 234 | 1 363 | 983 | 593 | 189 |
| 31 | Jüdische Religionsgesellschaft | 382 | 102 | 51 | 22 | 20 |
| 32 | Islamische Religionsgemeinschaft | 1 578 | 1 225 | 1 049 | 149 | 80 |
| 33 | andere Religionsgesellschaften | 15 224 | 5 363 | 4 252 | 2 061 | 511 |
| 34 | keiner Religionsgesellschaft rechtlich zugehörig | 39 916 | 12 767 | 7 169 | 4 913 | 2 232 |
| 35 | Fälle ohne Angaben | 4 774 | 1 472 | 1 090 | 155 | 200 |
| 36 | Zusammen | 659 145 | 198 803 | 151 452 | 85 215 | 22 296 |
| Zusammen | | | | | | |
| davon | | | | | | |
| 37 | Römisch-katholische Kirche | 2 009 455 | 1 483 444 | 936 458 | 626 572 | 216 498 |
| 38 | Evangelische Kirche | 1 758 567 | 1 272 791 | 729 969 | 539 353 | 210 568 |
| 39 | Evangelische Freikirche | 31 095 | 21 916 | 10 596 | 7 621 | 4 174 |
| 40 | Jüdische Religionsgesellschaft | 1 676 | 1 206 | 400 | 153 | 182 |
| 41 | Islamische Religionsgemeinschaft | 156 741 | 111 948 | 83 836 | 15 577 | 9 893 |
| 42 | andere Religionsgesellschaften | 140 274 | 104 229 | 67 472 | 32 230 | 13 947 |
| 43 | keiner Religionsgesellschaft rechtlich zugehörig | 316 831 | 243 607 | 105 373 | 81 106 | 50 850 |
| 44 | Fälle ohne Angaben | 73 513 | 58 305 | 31 221 | 4 274 | 10 321 |
| 45 | Zusammen | 4 488 152 | 3 297 446 | 1 965 325 | 1 306 886 | 516 433 |
| Bevölkerung insgesamt | | | | | | |
| weiblich | | | | | | |
| Unter 20 | | | | | | |
| davon | | | | | | |
| 1 | Römisch-katholische Kirche | 475 138 | 159 126 | 33 469 | 6 660 | 33 371 |
| 2 | Evangelische Kirche | 393 755 | 138 222 | 24 010 | 4 786 | 28 491 |
| 3 | Evangelische Freikirche | 7 623 | 2 445 | 298 | 48 | 537 |
| 4 | Jüdische Religionsgesellschaft | 264 | 61 | 9 | – | 7 |
| 5 | Islamische Religionsgemeinschaft | 53 606 | 12 395 | 5 338 | 283 | 532 |
| 6 | andere Religionsgesellschaften | 34 533 | 9 775 | 2 285 | 370 | 1 454 |
| 7 | keiner Religionsgesellschaft rechtlich zugehörig | 49 687 | 7 903 | 1 165 | 141 | 1 047 |
| 8 | Fälle ohne Angaben | 15 575 | 4 316 | 965 | 48 | 672 |
| 9 | Zusammen | 1 030 181 | 334 243 | 67 539 | 12 336 | 66 111 |

1) Nur praktische Berufsausbildungen, die zwei Jahre und länger dauerten.

Altersgruppen, rechtlicher Zugehörigkeit zu einer Religionsgesellschaft und höchstem Schulabschluß

von 15 bis unter 65 Jahren

| Schulabschluß | | | | | | | Schüler und Studierende | Lfd. Nr. |
|---|--------------------------------|---|-------------------------------------|---|-----------------------------------|---|-------------------------|-----------|
| darunter mit praktischer Berufsausbildung ¹⁾ | Hochschul-, Fachhochschulreife | darunter mit praktischer Berufsausbildung ¹⁾ | Berufsfachschul-, Fachschulabschluß | darunter mit praktischer Berufsausbildung ¹⁾ | Hochschul-, Fachhochschulabschluß | darunter mit praktischer Berufsausbildung ¹⁾ | | |
| 6 | 7 | 8 | 9 | 10 | 11 | 12 | 13 | |
| 5 623 | 8 921 | 2 105 | 10 207 | 7 250 | 8 027 | 2 012 | 43 | 28 |
| 6 339 | 11 568 | 3 545 | 10 337 | 7 761 | 10 575 | 3 262 | 57 | 29 |
| 120 | 189 | 80 | 192 | 144 | 176 | 70 | 2 | 30 |
| 7 | 31 | 7 | 9 | 7 | 18 | 3 | – | 31 |
| 28 | 91 | 10 | 28 | 14 | 57 | 4 | 5 | 32 |
| 282 | 595 | 153 | 506 | 357 | 480 | 119 | 5 | 33 |
| 1 441 | 3 356 | 949 | 1 625 | 1 215 | 2 766 | 840 | 10 | 34 |
| 35 | 180 | 26 | 63 | 46 | 118 | 20 | 2 | 35 |
| 13 875 | 24 931 | 6 875 | 22 967 | 16 794 | 22 217 | 6 330 | 124 | 36 |
| 152 418 | 183 256 | 56 237 | 211 521 | 166 305 | 144 770 | 46 237 | 147 232 | 37 |
| 155 442 | 190 916 | 60 539 | 187 305 | 152 876 | 160 298 | 55 658 | 141 338 | 38 |
| 3 011 | 4 230 | 1 413 | 3 365 | 2 666 | 3 503 | 1 265 | 2 916 | 39 |
| 82 | 462 | 98 | 105 | 42 | 323 | 57 | 162 | 40 |
| 2 982 | 8 373 | 1 657 | 5 345 | 2 083 | 3 420 | 491 | 9 846 | 41 |
| 8 578 | 13 389 | 3 627 | 11 144 | 7 917 | 9 317 | 2 563 | 9 421 | 42 |
| 39 655 | 71 303 | 22 261 | 36 863 | 29 641 | 61 432 | 19 725 | 16 081 | 43 |
| 1 589 | 9 617 | 854 | 2 162 | 1 222 | 4 749 | 642 | 7 146 | 44 |
| 363 757 | 481 546 | 146 686 | 457 810 | 362 752 | 387 812 | 126 638 | 334 142 | 45 |
| Bevölkerung insgesamt | | | | | | | | |
| weiblich | | | | | | | | |
| 5 015 | 2 275 | 66 | 8 730 | 1 735 | – | – | 90 011 | 1 |
| 4 202 | 2 394 | 47 | 6 571 | 1 254 | – | – | 83 327 | 2 |
| 56 | 46 | 2 | 117 | 18 | – | – | 1 564 | 3 |
| 1 | 1 | – | 1 | – | – | – | 44 | 4 |
| 48 | 73 | 3 | 393 | 39 | – | – | 6 452 | 5 |
| 210 | 162 | 6 | 433 | 79 | – | – | 5 874 | 6 |
| 143 | 206 | 4 | 225 | 37 | – | – | 5 485 | 7 |
| 44 | 254 | 1 | 92 | 15 | – | – | 2 425 | 8 |
| 9 719 | 5 411 | 129 | 16 562 | 3 177 | – | – | 195 182 | 9 |

Noch: 6. Bevölkerung am Ort der Hauptwohnung in Baden-Württemberg am 25. Mai 1987 nach Deutschen/Ausländern, Geschlecht,

| Lfd. Nr. | Alter von . . . bis unter . . . Jahren Religionsgesellschaft | Bevölkerung am Ort der Hauptwohnung insgesamt | Darunter im Alter | | | |
|--------------------------------------|--|---|-------------------|----------------------------------|---|---|
| | | | zusammen | höchster | | |
| | | | | Volks- und Hauptschulabschluß | darunter mit praktischer Berufsausbildung ¹⁾ | Realschulabschluß (Fachoberschulreife) |
| | | 1 | 2 | 3 | 4 | 5 |
| noch: Bevölkerung insgesamt weiblich | | | | | | |
| | 20–40 | | | | | |
| | davon | | | | | |
| 10 | Römisch-katholische Kirche | 669 723 | 669 723 | 344 996 | 186 716 | 195 887 |
| 11 | Evangelische Kirche | 555 785 | 555 785 | 254 345 | 156 226 | 173 402 |
| 12 | Evangelische Freikirche | 10 637 | 10 637 | 3 676 | 2 139 | 3 899 |
| 13 | Jüdische Religionsgesellschaft | 435 | 435 | 113 | 32 | 75 |
| 14 | Islamische Religionsgemeinschaft | 41 077 | 41 077 | 34 553 | 2 591 | 3 679 |
| 15 | andere Religionsgesellschaften | 45 972 | 45 972 | 28 258 | 9 584 | 9 982 |
| 16 | keiner Religionsgesellschaft rechtlich zugehörig | 75 812 | 75 812 | 23 999 | 13 652 | 24 033 |
| 17 | Fälle ohne Angaben | 29 176 | 29 176 | 13 688 | 1 304 | 6 764 |
| 18 | Zusammen | 1 428 617 | 1 428 617 | 703 628 | 372 244 | 417 721 |
| | 40–60 | | | | | |
| | davon | | | | | |
| 19 | Römisch-katholische Kirche | 540 646 | 540 646 | 443 084 | 119 595 | 68 935 |
| 20 | Evangelische Kirche | 519 072 | 519 072 | 385 810 | 131 556 | 93 678 |
| 21 | Evangelische Freikirche | 10 322 | 10 322 | 7 393 | 2 661 | 2 111 |
| 22 | Jüdische Religionsgesellschaft | 286 | 286 | 110 | 25 | 70 |
| 23 | Islamische Religionsgemeinschaft | 20 918 | 20 918 | 19 053 | 848 | 1 199 |
| 24 | andere Religionsgesellschaften | 37 804 | 37 804 | 30 778 | 6 528 | 4 360 |
| 25 | keiner Religionsgesellschaft rechtlich zugehörig | 56 566 | 56 566 | 29 477 | 13 893 | 16 334 |
| 26 | Fälle ohne Angaben | 10 275 | 10 275 | 7 282 | 890 | 1 732 |
| 27 | Zusammen | 1 195 889 | 1 195 889 | 922 987 | 275 996 | 188 419 |
| | 60 und mehr | | | | | |
| | davon | | | | | |
| 28 | Römisch-katholische Kirche | 508 171 | 127 223 | 108 677 | 17 812 | 13 181 |
| 29 | Evangelische Kirche | 554 963 | 124 895 | 99 684 | 21 894 | 16 897 |
| 30 | Evangelische Freikirche | 11 859 | 2 547 | 2 032 | 524 | 354 |
| 31 | Jüdische Religionsgesellschaft | 344 | 71 | 32 | 8 | 22 |
| 32 | Islamische Religionsgemeinschaft | 850 | 555 | 500 | 14 | 44 |
| 33 | andere Religionsgesellschaften | 27 385 | 6 946 | 5 771 | 1 174 | 724 |
| 34 | keiner Religionsgesellschaft rechtlich zugehörig | 31 507 | 9 372 | 5 673 | 1 923 | 2 274 |
| 35 | Fälle ohne Angaben | 8 469 | 1 814 | 1 409 | 104 | 252 |
| 36 | Zusammen | 1 143 548 | 273 423 | 223 778 | 43 453 | 33 748 |

1) Nur praktische Berufsausbildungen, die zwei Jahre und länger dauerten.

Altersgruppen, rechtlicher Zugehörigkeit zu einer Religionsgesellschaft und höchstem Schulabschluß

von 15 bis unter 65 Jahren

| Schulabschluß | | | | | | | Schüler und Studierende | Lfd. Nr. |
|---|--------------------------------|---|-------------------------------------|---|-----------------------------------|---|-------------------------|-----------|
| darunter mit praktischer Berufsausbildung ¹⁾ | Hochschul-, Fachhochschulreife | darunter mit praktischer Berufsausbildung ¹⁾ | Berufsfachschul-, Fachschulabschluß | darunter mit praktischer Berufsausbildung ¹⁾ | Hochschul-, Fachhochschulabschluß | darunter mit praktischer Berufsausbildung ¹⁾ | | |
| 6 | 7 | 8 | 9 | 10 | 11 | 12 | 13 | |
| 133 394 | 92 012 | 22 927 | 124 383 | 68 777 | 50 305 | 6 698 | 36 828 | 10 |
| 119 902 | 89 152 | 22 838 | 105 157 | 57 457 | 48 688 | 6 510 | 38 886 | 11 |
| 2 587 | 2 218 | 580 | 2 326 | 1 238 | 1 160 | 145 | 844 | 12 |
| 33 | 179 | 36 | 55 | 19 | 101 | 9 | 68 | 13 |
| 718 | 2 092 | 297 | 1 562 | 479 | 622 | 64 | 753 | 14 |
| 5 659 | 5 506 | 1 119 | 5 832 | 2 854 | 2 657 | 328 | 2 226 | 15 |
| 14 847 | 21 631 | 4 703 | 13 571 | 6 394 | 13 517 | 1 664 | 6 149 | 16 |
| 1 228 | 6 161 | 378 | 1 824 | 580 | 2 451 | 112 | 2 563 | 17 |
| 278 368 | 218 951 | 52 878 | 254 710 | 137 798 | 119 501 | 15 530 | 88 317 | 18 |
| 30 736 | 28 063 | 4 071 | 61 468 | 25 692 | 22 202 | 2 584 | 564 | 19 |
| 44 789 | 38 877 | 5 731 | 74 199 | 30 289 | 31 678 | 3 885 | 707 | 20 |
| 997 | 799 | 133 | 1 772 | 770 | 628 | 90 | 19 | 21 |
| 26 | 104 | 11 | 40 | 16 | 72 | 5 | 2 | 22 |
| 242 | 627 | 105 | 376 | 129 | 220 | 33 | 39 | 23 |
| 1 827 | 2 592 | 373 | 3 294 | 1 326 | 1 670 | 196 | 74 | 24 |
| 7 789 | 10 510 | 1 525 | 10 668 | 4 251 | 8 174 | 958 | 245 | 25 |
| 373 | 1 239 | 90 | 690 | 192 | 829 | 46 | 22 | 26 |
| 86 779 | 82 811 | 12 039 | 152 507 | 62 665 | 65 473 | 7 797 | 1 672 | 27 |
| 4 151 | 5 305 | 577 | 9 239 | 3 302 | 3 213 | 312 | 60 | 28 |
| 5 700 | 8 270 | 1 187 | 11 611 | 4 216 | 4 774 | 550 | 44 | 29 |
| 136 | 159 | 29 | 272 | 117 | 92 | 12 | 2 | 30 |
| 6 | 17 | 2 | 4 | – | 8 | 1 | – | 31 |
| 9 | 9 | 1 | 8 | 3 | 5 | 1 | 2 | 32 |
| 239 | 446 | 61 | 518 | 178 | 240 | 23 | 5 | 33 |
| 765 | 1 418 | 192 | 1 248 | 440 | 770 | 95 | 7 | 34 |
| 23 | 153 | 10 | 66 | 12 | 55 | 4 | – | 35 |
| 11 029 | 15 777 | 2 059 | 22 966 | 8 268 | 9 157 | 998 | 120 | 36 |

Noch: 6. Bevölkerung am Ort der Hauptwohnung in Baden-Württemberg am 25. Mai 1987 nach Deutschen/Ausländern, Geschlecht,

| Lfd. Nr. | Alter von . . . bis unter . . . Jahren Religionsgesellschaft | Bevölkerung am Ort der Hauptwohnung insgesamt | Darunter im Alter | | | |
|--------------------------------------|--|---|-------------------|----------------------------------|---|---|
| | | | zusammen | höchster | | |
| | | | | Volks- und Hauptschulabschluß | darunter mit praktischer Berufsausbildung ¹⁾ | Realschulabschluß (Fachoberschulreife) |
| | | 1 | 2 | 3 | 4 | 5 |
| noch: Bevölkerung insgesamt weiblich | | | | | | |
| Zusammen | | | | | | |
| | davon | | | | | |
| 37 | Römisch-katholische Kirche | 2 193 678 | 1 496 718 | 930 226 | 330 783 | 311 374 |
| 38 | Evangelische Kirche | 2 023 575 | 1 337 974 | 763 849 | 314 462 | 312 468 |
| 39 | Evangelische Freikirche | 40 441 | 25 951 | 13 399 | 5 372 | 6 901 |
| 40 | Jüdische Religionsgesellschaft | 1 329 | 853 | 264 | 65 | 174 |
| 41 | Islamische Religionsgemeinschaft | 116 451 | 74 945 | 59 444 | 3 736 | 5 454 |
| 42 | andere Religionsgesellschaften | 145 694 | 100 497 | 67 092 | 17 656 | 16 520 |
| 43 | keiner Religionsgesellschaft rechtlich zugehörig | 213 572 | 149 653 | 60 314 | 29 609 | 43 688 |
| 44 | Fälle ohne Angaben | 63 495 | 45 581 | 23 344 | 2 346 | 9 420 |
| 45 | Zusammen | 4 798 235 | 3 232 172 | 1 917 932 | 704 029 | 705 999 |

Bevölkerung insgesamt

Insgesamt

| | | | | | | |
|----------|--|------------------|------------------|------------------|----------------|----------------|
| Unter 20 | | | | | | |
| davon | | | | | | |
| 1 | Römisch-katholische Kirche | 970 816 | 325 421 | 86 573 | 18 388 | 56 786 |
| 2 | Evangelische Kirche | 804 082 | 281 671 | 62 091 | 13 038 | 49 680 |
| 3 | Evangelische Freikirche | 15 353 | 4 867 | 790 | 146 | 906 |
| 4 | Jüdische Religionsgesellschaft | 523 | 130 | 24 | 2 | 14 |
| 5 | Islamische Religionsgemeinschaft | 112 771 | 27 120 | 12 004 | 826 | 1 083 |
| 6 | andere Religionsgesellschaften | 70 851 | 19 909 | 5 412 | 894 | 2 433 |
| 7 | keiner Religionsgesellschaft rechtlich zugehörig | 105 241 | 17 382 | 3 133 | 447 | 2 046 |
| 8 | Fälle ohne Angaben | 31 851 | 8 686 | 1 983 | 124 | 1 272 |
| 9 | Zusammen | 2 111 488 | 685 186 | 172 010 | 33 865 | 114 220 |
| 20–40 | | | | | | |
| davon | | | | | | |
| 10 | Römisch-katholische Kirche | 1 352 363 | 1 352 363 | 725 498 | 476 649 | 323 232 |
| 11 | Evangelische Kirche | 1 110 252 | 1 110 252 | 529 890 | 383 674 | 286 007 |
| 12 | Evangelische Freikirche | 20 556 | 20 556 | 7 419 | 5 090 | 6 145 |
| 13 | Jüdische Religionsgesellschaft | 1 052 | 1 052 | 254 | 94 | 171 |
| 14 | Islamische Religionsgemeinschaft | 93 177 | 93 177 | 72 040 | 10 426 | 10 241 |
| 15 | andere Religionsgesellschaften | 92 481 | 92 481 | 55 692 | 24 222 | 17 980 |
| 16 | keiner Religionsgesellschaft rechtlich zugehörig | 189 802 | 189 802 | 66 318 | 46 518 | 49 292 |
| 17 | Fälle ohne Angaben | 66 662 | 66 662 | 32 116 | 3 371 | 14 152 |
| 18 | Zusammen | 2 926 345 | 2 926 345 | 1 489 227 | 950 044 | 707 220 |

1) Nur praktische Berufsausbildungen, die zwei Jahre und länger dauerten.

Altersgruppen, rechtlicher Zugehörigkeit zu einer Religionsgesellschaft und höchstem Schulabschluß

von 15 bis unter 65 Jahren

| Schulabschluß | | | | | | | Schüler und Studierende | Lfd. Nr. |
|---|--------------------------------|---|-------------------------------------|---|-----------------------------------|---|-------------------------|-----------|
| darunter mit praktischer Berufsausbildung ¹⁾ | Hochschul-, Fachhochschulreife | darunter mit praktischer Berufsausbildung ¹⁾ | Berufsfachschul-, Fachschulabschluß | darunter mit praktischer Berufsausbildung ¹⁾ | Hochschul-, Fachhochschulabschluß | darunter mit praktischer Berufsausbildung ¹⁾ | | |
| 6 | 7 | 8 | 9 | 10 | 11 | 12 | 13 | |
| 173 296 | 127 655 | 27 641 | 203 820 | 99 506 | 75 720 | 9 594 | 127 463 | 37 |
| 174 593 | 138 693 | 29 803 | 197 538 | 93 216 | 85 140 | 10 945 | 122 964 | 38 |
| 3 776 | 3 222 | 744 | 4 487 | 2 143 | 1 880 | 247 | 2 429 | 39 |
| 66 | 301 | 49 | 100 | 35 | 181 | 15 | 114 | 40 |
| 1 017 | 2 801 | 406 | 2 339 | 650 | 847 | 98 | 7 246 | 41 |
| 7 935 | 8 706 | 1 559 | 10 077 | 4 437 | 4 567 | 547 | 8 179 | 42 |
| 23 544 | 33 765 | 6 424 | 25 712 | 11 122 | 22 461 | 2 717 | 11 886 | 43 |
| 1 668 | 7 807 | 479 | 2 672 | 799 | 3 335 | 162 | 5 010 | 44 |
| 385 895 | 322 950 | 67 105 | 446 745 | 211 908 | 194 131 | 24 325 | 285 291 | 45 |

Bevölkerung insgesamt
Insgesamt

| | | | | | | | | |
|----------------|----------------|----------------|----------------|----------------|----------------|---------------|----------------|-----------|
| 7 563 | 4 689 | 133 | 16 303 | 3 751 | – | – | 177 373 | 1 |
| 6 443 | 4 872 | 100 | 12 398 | 2 694 | – | – | 165 028 | 2 |
| 99 | 96 | 6 | 205 | 34 | – | – | 3 075 | 3 |
| 2 | 5 | 1 | 4 | 1 | – | – | 87 | 4 |
| 94 | 156 | 13 | 923 | 123 | – | – | 13 877 | 5 |
| 312 | 304 | 11 | 797 | 174 | – | – | 11 760 | 6 |
| 260 | 442 | 6 | 479 | 111 | – | – | 11 761 | 7 |
| 64 | 522 | 4 | 153 | 24 | – | – | 4 909 | 8 |
| 14 837 | 11 086 | 274 | 31 262 | 6 912 | – | – | 387 870 | 9 |
| 233 668 | 207 701 | 59 358 | 230 926 | 155 807 | 126 968 | 28 526 | 95 932 | 10 |
| 210 679 | 196 556 | 56 489 | 190 716 | 129 218 | 120 473 | 27 610 | 97 799 | 11 |
| 4 330 | 4 769 | 1 358 | 3 803 | 2 419 | 2 863 | 603 | 2 223 | 12 |
| 83 | 444 | 87 | 106 | 42 | 269 | 31 | 183 | 13 |
| 2 635 | 7 840 | 1 400 | 4 729 | 1 759 | 2 565 | 362 | 3 056 | 14 |
| 10 905 | 13 164 | 3 187 | 11 413 | 6 903 | 7 249 | 1 492 | 5 645 | 15 |
| 34 652 | 58 580 | 16 051 | 30 072 | 19 464 | 40 885 | 8 902 | 15 612 | 16 |
| 2 253 | 13 204 | 913 | 3 043 | 1 238 | 5 422 | 414 | 7 190 | 17 |
| 499 205 | 502 258 | 138 843 | 474 808 | 316 850 | 306 694 | 67 940 | 227 640 | 18 |

Noch: 6. Bevölkerung am Ort der Hauptwohnung in Baden-Württemberg am 25. Mai 1987 nach Deutschen/Ausländern, Geschlecht,

| Lfd. Nr. | Alter von . . . bis unter . . . Jahren Religionsgesellschaft | Bevölkerung am Ort der Hauptwohnung insgesamt | Darunter im Alter | | | |
|-----------------------------|--|---|-------------------|----------------------------------|---|---|
| | | | zusammen | höchster | | |
| | | | | Volks- und Hauptschulabschluß | darunter mit praktischer Berufsausbildung ¹⁾ | Realschulabschluß (Fachoberschulreife) |
| | | 1 | 2 | 3 | 4 | 5 |
| noch: Bevölkerung insgesamt | | | | | | |
| | 40–60 | | | | | |
| | davon | | | | | |
| 19 | Römisch-katholische Kirche | 1 084 141 | 1 084 141 | 873 283 | 406 429 | 125 276 |
| 20 | Evangelische Kirche | 1 008 450 | 1 008 450 | 737 948 | 395 964 | 160 785 |
| 21 | Evangelische Freikirche | 18 534 | 18 534 | 12 771 | 6 640 | 3 481 |
| 22 | Jüdische Religionsgesellschaft | 704 | 704 | 303 | 92 | 129 |
| 23 | Islamische Religionsgemeinschaft | 64 816 | 64 816 | 57 687 | 7 898 | 3 899 |
| 24 | andere Religionsgesellschaften | 80 027 | 80 027 | 63 437 | 21 535 | 8 819 |
| 25 | keiner Religionsgesellschaft rechtlich zugehörig | 163 937 | 163 937 | 83 394 | 56 914 | 38 694 |
| 26 | Fälle ohne Angaben | 25 252 | 25 252 | 17 967 | 2 866 | 3 865 |
| 27 | Zusammen | 2 445 861 | 2 445 861 | 1 846 790 | 898 338 | 344 948 |
| | 60 und mehr | | | | | |
| | davon | | | | | |
| 28 | Römisch-katholische Kirche | 795 813 | 218 237 | 181 330 | 55 889 | 22 578 |
| 29 | Evangelische Kirche | 859 358 | 210 392 | 163 889 | 61 139 | 26 564 |
| 30 | Evangelische Freikirche | 17 093 | 3 910 | 3 015 | 1 117 | 543 |
| 31 | Jüdische Religionsgesellschaft | 726 | 173 | 83 | 30 | 42 |
| 32 | Islamische Religionsgemeinschaft | 2 428 | 1 780 | 1 549 | 163 | 124 |
| 33 | andere Religionsgesellschaften | 42 609 | 12 309 | 10 023 | 3 235 | 1 235 |
| 34 | keiner Religionsgesellschaft rechtlich zugehörig | 71 423 | 22 139 | 12 842 | 6 836 | 4 506 |
| 35 | Fälle ohne Angaben | 13 243 | 3 286 | 2 499 | 259 | 452 |
| 36 | Zusammen | 1 802 693 | 472 226 | 375 230 | 128 668 | 56 044 |
| | Insgesamt | | | | | |
| | davon | | | | | |
| 37 | Römisch-katholische Kirche | 4 203 133 | 2 980 162 | 1 866 684 | 957 355 | 527 872 |
| 38 | Evangelische Kirche | 3 782 142 | 2 610 765 | 1 493 818 | 853 815 | 523 036 |
| 39 | Evangelische Freikirche | 71 536 | 47 867 | 23 995 | 12 993 | 11 075 |
| 40 | Jüdische Religionsgesellschaft | 3 005 | 2 059 | 664 | 218 | 356 |
| 41 | Islamische Religionsgemeinschaft | 273 192 | 186 893 | 143 280 | 19 313 | 15 347 |
| 42 | andere Religionsgesellschaften | 285 968 | 204 726 | 134 564 | 49 886 | 30 467 |
| 43 | keiner Religionsgesellschaft rechtlich zugehörig | 530 403 | 393 260 | 165 687 | 110 715 | 94 538 |
| 44 | Fälle ohne Angaben | 137 008 | 103 886 | 54 565 | 6 620 | 19 741 |
| 45 | Insgesamt | 9 286 387 | 6 529 618 | 3 883 257 | 2 010 915 | 1 222 432 |

1) Nur praktische Berufsausbildungen, die zwei Jahre und länger dauerten.

Altersgruppen, rechtlicher Zugehörigkeit zu einer Religionsgesellschaft und höchstem Schulabschluß

von 15 bis unter 65 Jahren

| Schulabschluß | | | | | | | Schüler und Studierende | Lfd. Nr. |
|---|--------------------------------|---|-------------------------------------|---|-----------------------------------|---|-------------------------|-----------|
| darunter mit praktischer Berufsausbildung ¹⁾ | Hochschul-, Fachhochschulreife | darunter mit praktischer Berufsausbildung ¹⁾ | Berufsfachschul-, Fachschulabschluß | darunter mit praktischer Berufsausbildung ¹⁾ | Hochschul-, Fachhochschulabschluß | darunter mit praktischer Berufsausbildung ¹⁾ | | |
| 6 | 7 | 8 | 9 | 10 | 11 | 12 | 13 | |
| 74 709 | 84 295 | 21 705 | 148 666 | 95 701 | 82 282 | 24 981 | 1 287 | 19 |
| 100 874 | 108 343 | 29 021 | 159 781 | 102 203 | 109 616 | 35 181 | 1 374 | 20 |
| 2 102 | 2 239 | 684 | 3 380 | 2 095 | 2 252 | 827 | 43 | 21 |
| 50 | 266 | 50 | 82 | 27 | 209 | 37 | 6 | 22 |
| 1 233 | 3 078 | 639 | 1 996 | 834 | 1 640 | 222 | 152 | 23 |
| 4 775 | 7 586 | 1 774 | 7 987 | 4 742 | 5 915 | 1 476 | 185 | 24 |
| 26 081 | 41 272 | 11 487 | 29 151 | 19 533 | 39 472 | 12 605 | 577 | 25 |
| 882 | 3 365 | 380 | 1 509 | 701 | 2 489 | 366 | 55 | 26 |
| 210 706 | 250 444 | 65 740 | 352 552 | 225 836 | 243 875 | 75 695 | 3 679 | 27 |
| 9 774 | 14 226 | 2 682 | 19 446 | 10 552 | 11 240 | 2 324 | 103 | 28 |
| 12 039 | 19 838 | 4 732 | 21 948 | 11 977 | 15 349 | 3 812 | 101 | 29 |
| 256 | 348 | 109 | 464 | 261 | 268 | 82 | 4 | 30 |
| 13 | 48 | 9 | 13 | 7 | 26 | 4 | – | 31 |
| 37 | 100 | 11 | 36 | 17 | 62 | 5 | 7 | 32 |
| 521 | 1 041 | 214 | 1 024 | 535 | 720 | 142 | 10 | 33 |
| 2 206 | 4 774 | 1 141 | 2 873 | 1 655 | 3 536 | 935 | 17 | 34 |
| 58 | 333 | 36 | 129 | 58 | 173 | 24 | 2 | 35 |
| 24 904 | 40 708 | 8 934 | 45 933 | 25 062 | 31 374 | 7 328 | 244 | 36 |
| 325 714 | 310 911 | 83 878 | 415 341 | 265 811 | 220 490 | 55 831 | 274 695 | 37 |
| 330 035 | 329 609 | 90 342 | 384 843 | 246 092 | 245 438 | 66 603 | 264 302 | 38 |
| 6 787 | 7 452 | 2 157 | 7 852 | 4 809 | 5 383 | 1 512 | 5 345 | 39 |
| 148 | 763 | 147 | 205 | 77 | 504 | 72 | 276 | 40 |
| 3 999 | 11 174 | 2 063 | 7 684 | 2 733 | 4 267 | 589 | 17 092 | 41 |
| 16 513 | 22 095 | 5 186 | 21 221 | 12 354 | 13 884 | 3 110 | 17 600 | 42 |
| 63 199 | 105 068 | 28 685 | 62 575 | 40 763 | 83 893 | 22 442 | 27 967 | 43 |
| 3 257 | 17 424 | 1 333 | 4 834 | 2 021 | 8 084 | 804 | 12 156 | 44 |
| 749 652 | 804 496 | 213 791 | 904 555 | 574 660 | 581 943 | 150 963 | 619 433 | 45 |

7. Bevölkerung am Ort der Hauptwohnung in Baden-Württemberg am 25. Mai 1987 nach Geschlecht, Alter, Familienstand und überwiegendem Lebensunterhalt

| Alter von ... bis unter ... Jahren | Bevölkerung am Ort der Haupt- wohnung insgesamt | Davon mit überwiegendem Lebensunterhalt durch ... | | | | | |
|---------------------------------------|--|---|-----------------------------|-------------------|---|--|--|
| | | Erwerbs-/ Berufstätigkeit | Arbeitslosengeld/ -hilfe | Rente, Pension | eigenes Vermögen, Vermietung, Verpachtung, Altenteil | Zuwendungen, Unterhalt durch Eltern, Ehegatten usw. | sonstige Unterstützung (z. B. Sozialhilfe, Bafög) |
| Familienstand | 1 | 2 | 3 | 4 | 5 | 6 | 7 |
| männlich | | | | | | | |
| Unter 15 | 730 364 | — | — | 946 | 683 | 721 510 | 7 225 |
| 15–16 | | | | | | | |
| ledig | 59 743 | 564 | 17 | 222 | 46 | 57 992 | 902 |
| verheiratet | 13 | 4 | — | — | — | 9 | — |
| verwitwet | — | — | — | — | — | — | — |
| geschieden | 2 | — | — | — | — | 2 | — |
| Zusammen | 59 758 | 568 | 17 | 222 | 46 | 58 003 | 902 |
| 16–17 | | | | | | | |
| ledig | 64 624 | 6 658 | 57 | 221 | 52 | 56 405 | 1 231 |
| verheiratet | 66 | 27 | — | 9 | — | 27 | 3 |
| verwitwet | 2 | 1 | — | 1 | — | — | — |
| geschieden | 1 | — | — | — | — | 1 | — |
| Zusammen | 64 693 | 6 686 | 57 | 231 | 52 | 56 433 | 1 234 |
| 17–18 | | | | | | | |
| ledig | 69 048 | 18 483 | 189 | 207 | 50 | 48 757 | 1 362 |
| verheiratet | 150 | 92 | 2 | 4 | — | 43 | 9 |
| verwitwet | 4 | 1 | — | — | — | 2 | 1 |
| geschieden | 5 | 2 | — | 1 | — | 2 | — |
| Zusammen | 69 207 | 18 578 | 191 | 212 | 50 | 48 804 | 1 372 |
| 18–19 | | | | | | | |
| ledig | 75 836 | 31 961 | 546 | 181 | 73 | 41 577 | 1 498 |
| verheiratet | 745 | 556 | 24 | 7 | — | 135 | 23 |
| verwitwet | 24 | 11 | 1 | 2 | — | 8 | 2 |
| geschieden | 41 | 32 | 1 | 2 | — | 5 | 1 |
| Zusammen | 76 646 | 32 560 | 572 | 192 | 73 | 41 725 | 1 524 |
| 19–20 | | | | | | | |
| ledig | 79 151 | 43 032 | 1 109 | 218 | 76 | 33 185 | 1 531 |
| verheiratet | 1 368 | 1 126 | 28 | 38 | 4 | 130 | 42 |
| verwitwet | 42 | 17 | 2 | 10 | 1 | 9 | 3 |
| geschieden | 78 | 63 | 3 | 1 | — | 11 | — |
| Zusammen | 80 639 | 44 238 | 1 142 | 267 | 81 | 33 335 | 1 576 |
| 15–20 | | | | | | | |
| ledig | 348 402 | 100 698 | 1 918 | 1 049 | 297 | 237 916 | 6 524 |
| verheiratet | 2 342 | 1 805 | 54 | 58 | 4 | 344 | 77 |
| verwitwet | 72 | 30 | 3 | 13 | 1 | 19 | 6 |
| geschieden | 127 | 97 | 4 | 4 | — | 21 | 1 |
| Zusammen | 350 943 | 102 630 | 1 979 | 1 124 | 302 | 238 300 | 6 608 |
| 20–21 | | | | | | | |
| ledig | 81 012 | 53 762 | 1 568 | 206 | 146 | 23 156 | 2 174 |
| verheiratet | 2 542 | 2 182 | 84 | 48 | 5 | 166 | 57 |
| verwitwet | 41 | 23 | 3 | 4 | 1 | 10 | — |
| geschieden | 110 | 86 | 6 | 1 | 1 | 13 | 3 |
| Zusammen | 83 705 | 56 053 | 1 661 | 259 | 153 | 23 345 | 2 234 |

Noch: 7. Bevölkerung am Ort der Hauptwohnung in Baden-Württemberg am 25. Mai 1987 nach Geschlecht, Alter, Familienstand und überwiegendem Lebensunterhalt

| Alter von ... bis unter ... Jahren | Bevölkerung am Ort der Haupt- wohnung insgesamt | Davon mit überwiegendem Lebensunterhalt durch ... | | | | | |
|---------------------------------------|--|---|-----------------------------|-------------------|---|--|--|
| | | Erwerbs-/ Berufstätigkeit | Arbeitslosengeld/ -hilfe | Rente, Pension | eigenes Vermögen, Vermietung, Verpachtung, Altenheim | Zuwendungen, Unterhalt durch Eltern, Ehegatten usw. | sonstige Unterstützung (z. B. Sozialhilfe, Bafög) |
| Familienstand | 1 | 2 | 3 | 4 | 5 | 6 | 7 |
| noch: männlich | | | | | | | |
| 21-22 | | | | | | | |
| ledig | 80 888 | 55 625 | 1 805 | 237 | 215 | 19 725 | 3 281 |
| verheiratet | 4 814 | 4 330 | 127 | 38 | 10 | 216 | 93 |
| verwitwet | 53 | 25 | 5 | 12 | 2 | 6 | 3 |
| geschieden | 159 | 129 | 9 | 3 | 1 | 11 | 6 |
| Zusammen | 85 914 | 60 109 | 1 946 | 290 | 228 | 19 958 | 3 383 |
| 22-23 | | | | | | | |
| ledig | 79 924 | 54 910 | 1 970 | 263 | 291 | 18 108 | 4 382 |
| verheiratet | 8 371 | 7 554 | 209 | 36 | 14 | 339 | 219 |
| verwitwet | 73 | 40 | 5 | 7 | 3 | 13 | 5 |
| geschieden | 254 | 207 | 14 | 3 | 2 | 20 | 8 |
| Zusammen | 88 622 | 62 711 | 2 198 | 309 | 310 | 18 480 | 4 614 |
| 23-24 | | | | | | | |
| ledig | 76 414 | 51 757 | 1 964 | 348 | 353 | 16 398 | 5 594 |
| verheiratet | 12 768 | 11 496 | 328 | 43 | 26 | 515 | 360 |
| verwitwet | 71 | 42 | 5 | 10 | - | 7 | 7 |
| geschieden | 448 | 365 | 25 | 2 | 4 | 20 | 32 |
| Zusammen | 89 701 | 63 660 | 2 322 | 403 | 383 | 16 940 | 5 993 |
| 24-25 | | | | | | | |
| ledig | 70 008 | 47 146 | 1 857 | 363 | 326 | 14 297 | 6 019 |
| verheiratet | 16 986 | 15 232 | 353 | 47 | 32 | 789 | 533 |
| verwitwet | 77 | 49 | 7 | 5 | 3 | 8 | 5 |
| geschieden | 641 | 519 | 42 | 6 | 5 | 24 | 45 |
| Zusammen | 87 712 | 62 946 | 2 259 | 421 | 366 | 15 118 | 6 602 |
| 20-25 | | | | | | | |
| ledig | 388 246 | 263 200 | 9 164 | 1 417 | 1 331 | 91 684 | 21 450 |
| verheiratet | 45 481 | 40 794 | 1 101 | 212 | 87 | 2 025 | 1 262 |
| verwitwet | 315 | 179 | 25 | 38 | 9 | 44 | 20 |
| geschieden | 1 612 | 1 306 | 96 | 15 | 13 | 88 | 94 |
| Zusammen | 435 654 | 305 479 | 10 386 | 1 682 | 1 440 | 93 841 | 22 826 |
| 25-26 | | | | | | | |
| ledig | 62 479 | 42 299 | 1 712 | 277 | 351 | 12 103 | 5 737 |
| verheiratet | 21 539 | 19 288 | 405 | 56 | 42 | 1 065 | 683 |
| verwitwet | 72 | 54 | 3 | 4 | 3 | 6 | 2 |
| geschieden | 876 | 722 | 50 | - | 1 | 58 | 45 |
| Zusammen | 84 966 | 62 363 | 2 170 | 337 | 397 | 13 232 | 6 467 |
| 26-27 | | | | | | | |
| ledig | 54 389 | 37 897 | 1 592 | 170 | 340 | 9 588 | 4 802 |
| verheiratet | 26 524 | 23 949 | 462 | 49 | 57 | 1 276 | 731 |
| verwitwet | 84 | 65 | 6 | 3 | - | 4 | 6 |
| geschieden | 1 271 | 1 075 | 79 | 3 | 6 | 49 | 59 |
| Zusammen | 82 268 | 62 986 | 2 139 | 225 | 403 | 10 917 | 5 598 |
| 27-28 | | | | | | | |
| ledig | 46 235 | 34 338 | 1 482 | 145 | 356 | 6 430 | 3 484 |
| verheiratet | 32 646 | 30 006 | 526 | 49 | 51 | 1 237 | 777 |
| verwitwet | 93 | 63 | 7 | 10 | - | 11 | 2 |
| geschieden | 1 699 | 1 443 | 102 | 10 | 8 | 64 | 72 |
| Zusammen | 80 673 | 65 850 | 2 117 | 214 | 415 | 7 742 | 4 335 |

Noch: 7. Bevölkerung am Ort der Hauptwohnung in Baden-Württemberg am 25. Mai 1987 nach Geschlecht, Alter, Familienstand und überwiegendem Lebensunterhalt

| Alter von . . . bis unter . . . Jahren | Bevölkerung am Ort der Haupt- wohnung insgesamt | Davon mit überwiegendem Lebensunterhalt durch . . . | | | | | |
|---|--|---|-----------------------------|-------------------|---|--|--|
| | | Erwerbs/ Berufstätigkeit | Arbeitslosengeld/ -hilfe | Rente, Pension | eigenes Vermögen, Vermietung, Verpachtung, Altenteil | Zuwendungen, Unterhalt durch Eltern, Ehegatten usw. | sonstige Unterstützung (z. B. Sozialhilfe, Bafög) |
| Familienstand | 1 | 2 | 3 | 4 | 5 | 6 | 7 |
| noch: männlich | | | | | | | |
| 28-29 | | | | | | | |
| ledig | 38 777 | 29 952 | 1 293 | 132 | 307 | 4 466 | 2 627 |
| verheiratet | 36 342 | 33 795 | 555 | 52 | 69 | 1 132 | 739 |
| verwitwet | 88 | 64 | 9 | 2 | 1 | 9 | 3 |
| geschieden | 1 893 | 1 597 | 133 | 7 | 5 | 62 | 89 |
| Zusammen | 77 100 | 65 408 | 1 990 | 193 | 382 | 5 669 | 3 458 |
| 29-30 | | | | | | | |
| ledig | 32 274 | 25 724 | 1 255 | 165 | 220 | 2 866 | 2 044 |
| verheiratet | 40 474 | 37 899 | 645 | 106 | 67 | 1 030 | 727 |
| verwitwet | 151 | 82 | 5 | 43 | 3 | 9 | 9 |
| geschieden | 2 207 | 1 877 | 145 | 17 | 5 | 73 | 90 |
| Zusammen | 75 106 | 65 582 | 2 050 | 331 | 295 | 3 978 | 2 870 |
| 25-30 | | | | | | | |
| ledig | 234 154 | 170 210 | 7 334 | 889 | 1 574 | 35 453 | 18 694 |
| verheiratet | 157 525 | 144 937 | 2 593 | 312 | 286 | 5 740 | 3 657 |
| verwitwet | 488 | 328 | 30 | 62 | 7 | 39 | 22 |
| geschieden | 7 946 | 6 714 | 509 | 37 | 25 | 306 | 355 |
| Zusammen | 400 113 | 322 189 | 10 466 | 1 300 | 1 892 | 41 538 | 22 728 |
| 30-31 | | | | | | | |
| ledig | 26 684 | 21 390 | 1 136 | 170 | 199 | 2 123 | 1 666 |
| verheiratet | 43 565 | 41 090 | 657 | 135 | 67 | 929 | 687 |
| verwitwet | 166 | 101 | 8 | 33 | 1 | 8 | 15 |
| geschieden | 2 591 | 2 230 | 155 | 18 | 13 | 73 | 102 |
| Zusammen | 73 006 | 64 811 | 1 956 | 356 | 280 | 3 133 | 2 470 |
| 31-32 | | | | | | | |
| ledig | 22 473 | 18 306 | 984 | 192 | 202 | 1 498 | 1 291 |
| verheiratet | 45 626 | 43 152 | 689 | 143 | 85 | 869 | 688 |
| verwitwet | 143 | 85 | 5 | 34 | - | 6 | 13 |
| geschieden | 2 777 | 2 358 | 181 | 23 | 16 | 99 | 100 |
| Zusammen | 71 019 | 63 901 | 1 859 | 392 | 303 | 2 472 | 2 092 |
| 32-33 | | | | | | | |
| ledig | 18 462 | 15 142 | 868 | 146 | 168 | 1 169 | 969 |
| verheiratet | 45 019 | 42 703 | 690 | 156 | 82 | 801 | 587 |
| verwitwet | 151 | 91 | 8 | 27 | 2 | 11 | 12 |
| geschieden | 3 021 | 2 575 | 221 | 20 | 14 | 90 | 101 |
| Zusammen | 66 653 | 60 511 | 1 787 | 349 | 266 | 2 071 | 1 669 |
| 33-34 | | | | | | | |
| ledig | 15 810 | 12 985 | 845 | 161 | 147 | 854 | 818 |
| verheiratet | 45 105 | 42 938 | 661 | 178 | 83 | 709 | 536 |
| verwitwet | 195 | 130 | 12 | 29 | 3 | 6 | 15 |
| geschieden | 3 129 | 2 645 | 233 | 34 | 16 | 84 | 117 |
| Zusammen | 64 239 | 58 698 | 1 751 | 402 | 249 | 1 653 | 1 486 |
| 34-35 | | | | | | | |
| ledig | 13 934 | 11 445 | 778 | 188 | 113 | 708 | 702 |
| verheiratet | 47 077 | 45 010 | 703 | 148 | 89 | 647 | 480 |
| verwitwet | 153 | 108 | 5 | 31 | 2 | 3 | 4 |
| geschieden | 3 300 | 2 828 | 245 | 37 | 16 | 83 | 91 |
| Zusammen | 64 464 | 59 391 | 1 731 | 404 | 220 | 1 441 | 1 277 |

Noch: 7. Bevölkerung am Ort der Hauptwohnung in Baden-Württemberg am 25. Mai 1987 nach Geschlecht, Alter, Familienstand und überwiegendem Lebensunterhalt

| Alter von ... bis unter ... Jahren | Bevölkerung am Ort der Haupt- wohnung insgesamt | Davon mit überwiegendem Lebensunterhalt durch ... | | | | | |
|---------------------------------------|--|---|-----------------------------|-------------------|---|--|--|
| | | Erwerbs/ Berufstätigkeit | Arbeitslosengeld/ -hilfe | Rente, Pension | eigenes Vermögen, Vermietung, Verpachtung, Altenteil | Zuwendungen, Unterhalt durch Eltern, Ehegatten usw. | sonstige Unterstützung (z. B. Sozialhilfe, Bafög) |
| Familienstand | 1 | 2 | 3 | 4 | 5 | 6 | 7 |
| noch: männlich | | | | | | | |
| 30-35 | | | | | | | |
| ledig | 97 363 | 79 268 | 4 611 | 857 | 829 | 6 352 | 5 446 |
| verheiratet | 226 392 | 214 893 | 3 400 | 760 | 406 | 3 955 | 2 978 |
| verwitwet | 808 | 515 | 38 | 154 | 8 | 34 | 59 |
| geschieden | 14 818 | 12 636 | 1 035 | 132 | 75 | 429 | 511 |
| Zusammen | 339 381 | 307 312 | 9 084 | 1 903 | 1 318 | 10 770 | 8 994 |
| 35-36 | | | | | | | |
| ledig | 12 585 | 10 382 | 674 | 168 | 98 | 599 | 664 |
| verheiratet | 48 283 | 46 267 | 643 | 200 | 88 | 637 | 448 |
| verwitwet | 173 | 123 | 7 | 22 | 1 | 8 | 12 |
| geschieden | 3 585 | 3 059 | 269 | 46 | 22 | 89 | 100 |
| Zusammen | 64 626 | 59 831 | 1 593 | 436 | 209 | 1 333 | 1 224 |
| 36-37 | | | | | | | |
| ledig | 11 025 | 9 073 | 591 | 187 | 98 | 524 | 552 |
| verheiratet | 49 375 | 47 416 | 657 | 219 | 94 | 573 | 416 |
| verwitwet | 204 | 167 | 5 | 18 | 1 | 8 | 5 |
| geschieden | 3 817 | 3 299 | 249 | 47 | 14 | 90 | 118 |
| Zusammen | 64 421 | 59 955 | 1 502 | 471 | 207 | 1 195 | 1 091 |
| 37-38 | | | | | | | |
| ledig | 10 176 | 8 354 | 573 | 217 | 94 | 427 | 511 |
| verheiratet | 52 056 | 50 052 | 717 | 239 | 89 | 607 | 352 |
| verwitwet | 255 | 202 | 11 | 21 | 4 | 9 | 8 |
| geschieden | 4 073 | 3 454 | 318 | 54 | 21 | 90 | 136 |
| Zusammen | 66 560 | 62 062 | 1 619 | 531 | 208 | 1 133 | 1 007 |
| 38-39 | | | | | | | |
| ledig | 9 118 | 7 514 | 491 | 198 | 83 | 354 | 478 |
| verheiratet | 52 381 | 50 484 | 748 | 245 | 76 | 490 | 338 |
| verwitwet | 260 | 207 | 10 | 21 | 4 | 3 | 15 |
| geschieden | 4 077 | 3 447 | 302 | 67 | 24 | 107 | 130 |
| Zusammen | 65 836 | 61 652 | 1 551 | 531 | 187 | 954 | 961 |
| 39-40 | | | | | | | |
| ledig | 7 640 | 6 240 | 455 | 183 | 73 | 293 | 396 |
| verheiratet | 49 261 | 47 437 | 690 | 281 | 90 | 474 | 289 |
| verwitwet | 217 | 173 | 12 | 20 | 2 | 5 | 5 |
| geschieden | 4 019 | 3 416 | 326 | 66 | 26 | 75 | 110 |
| Zusammen | 61 137 | 57 266 | 1 483 | 550 | 191 | 847 | 800 |
| 35-40 | | | | | | | |
| ledig | 50 544 | 41 563 | 2 784 | 953 | 446 | 2 197 | 2 601 |
| verheiratet | 251 356 | 241 656 | 3 455 | 1 184 | 437 | 2 781 | 1 843 |
| verwitwet | 1 109 | 872 | 45 | 102 | 12 | 33 | 45 |
| geschieden | 19 571 | 16 675 | 1 464 | 280 | 107 | 451 | 594 |
| Zusammen | 322 580 | 300 766 | 7 748 | 2 519 | 1 002 | 5 462 | 5 083 |
| 40-41 | | | | | | | |
| ledig | 7 039 | 5 746 | 377 | 216 | 83 | 249 | 368 |
| verheiratet | 48 815 | 47 048 | 694 | 306 | 98 | 429 | 240 |
| verwitwet | 280 | 230 | 12 | 21 | 3 | 7 | 7 |
| geschieden | 4 069 | 3 426 | 281 | 97 | 26 | 90 | 149 |
| Zusammen | 60 203 | 56 450 | 1 364 | 640 | 210 | 775 | 764 |

Noch: 7. Bevölkerung am Ort der Hauptwohnung in Baden-Württemberg am 25. Mai 1987 nach Geschlecht, Alter, Familienstand und überwiegendem Lebensunterhalt

| Alter von ... bis unter ... Jahren | Bevölkerung am Ort der Haupt- wohnung insgesamt | Davon mit überwiegendem Lebensunterhalt durch ... | | | | | |
|---------------------------------------|--|---|-----------------------------|-------------------|---|--|--|
| | | Erwerbs-/ Berufstätigkeit | Arbeitslosengeld/ -hilfe | Rente, Pension | eigenes Vermögen, Vermietung, Verpachtung, Altenteil | Zuwendungen, Unterhalt durch Eltern, Ehegatten usw. | sonstige Unterstützung (z. B. Sozialhilfe, Bafög) |
| Familienstand | 1 | 2 | 3 | 4 | 5 | 6 | 7 |
| noch: männlich | | | | | | | |
| 41-42 | | | | | | | |
| ledig | 5 147 | 4 117 | 331 | 171 | 59 | 188 | 281 |
| verheiratet | 36 617 | 35 132 | 600 | 273 | 68 | 324 | 220 |
| verwitwet | 247 | 199 | 16 | 18 | — | 6 | 8 |
| geschieden | 3 299 | 2 744 | 273 | 63 | 22 | 86 | 111 |
| Zusammen | 45 310 | 42 192 | 1 220 | 525 | 149 | 604 | 620 |
| 42-43 | | | | | | | |
| ledig | 6 083 | 4 924 | 381 | 233 | 60 | 198 | 287 |
| verheiratet | 46 735 | 44 966 | 696 | 350 | 101 | 388 | 234 |
| verwitwet | 329 | 269 | 20 | 26 | 4 | 1 | 9 |
| geschieden | 3 996 | 3 380 | 312 | 95 | 21 | 77 | 111 |
| Zusammen | 57 143 | 53 539 | 1 409 | 704 | 186 | 664 | 641 |
| 43-44 | | | | | | | |
| ledig | 6 740 | 5 411 | 390 | 312 | 88 | 222 | 317 |
| verheiratet | 53 041 | 51 134 | 749 | 443 | 108 | 397 | 210 |
| verwitwet | 396 | 333 | 19 | 32 | — | 5 | 7 |
| geschieden | 4 468 | 3 740 | 351 | 148 | 22 | 74 | 133 |
| Zusammen | 64 645 | 60 618 | 1 509 | 935 | 218 | 698 | 667 |
| 44-45 | | | | | | | |
| ledig | 6 505 | 5 186 | 418 | 319 | 95 | 182 | 305 |
| verheiratet | 52 258 | 50 251 | 779 | 539 | 118 | 365 | 206 |
| verwitwet | 438 | 367 | 25 | 29 | 3 | 3 | 11 |
| geschieden | 4 403 | 3 697 | 339 | 117 | 36 | 85 | 129 |
| Zusammen | 63 604 | 59 501 | 1 561 | 1 004 | 252 | 635 | 651 |
| 40-45 | | | | | | | |
| ledig | 31 514 | 25 384 | 1 897 | 1 251 | 385 | 1 039 | 1 558 |
| verheiratet | 237 466 | 228 531 | 3 518 | 1 911 | 493 | 1 903 | 1 110 |
| verwitwet | 1 690 | 1 398 | 92 | 126 | 10 | 22 | 42 |
| geschieden | 20 235 | 16 987 | 1 556 | 520 | 127 | 412 | 633 |
| Zusammen | 290 905 | 272 300 | 7 063 | 3 808 | 1 015 | 3 376 | 3 343 |
| 45-46 | | | | | | | |
| ledig | 7 277 | 5 885 | 442 | 356 | 69 | 173 | 352 |
| verheiratet | 60 302 | 57 936 | 858 | 729 | 125 | 437 | 217 |
| verwitwet | 546 | 477 | 27 | 24 | 3 | 9 | 6 |
| geschieden | 4 969 | 4 165 | 408 | 157 | 34 | 80 | 125 |
| Zusammen | 73 094 | 68 463 | 1 735 | 1 266 | 231 | 699 | 700 |
| 46-47 | | | | | | | |
| ledig | 7 115 | 5 685 | 421 | 387 | 89 | 181 | 352 |
| verheiratet | 61 035 | 58 647 | 817 | 798 | 123 | 418 | 232 |
| verwitwet | 599 | 523 | 25 | 35 | 3 | 5 | 8 |
| geschieden | 4 918 | 4 092 | 426 | 195 | 35 | 62 | 108 |
| Zusammen | 73 667 | 68 947 | 1 689 | 1 415 | 250 | 666 | 700 |
| 47-48 | | | | | | | |
| ledig | 7 806 | 6 071 | 513 | 490 | 106 | 197 | 429 |
| verheiratet | 69 554 | 66 776 | 966 | 1 050 | 149 | 426 | 187 |
| verwitwet | 815 | 698 | 35 | 52 | 9 | 2 | 19 |
| geschieden | 5 455 | 4 487 | 466 | 245 | 50 | 64 | 143 |
| Zusammen | 83 630 | 78 032 | 1 980 | 1 837 | 314 | 689 | 778 |

Noch: 7. Bevölkerung am Ort der Hauptwohnung in Baden-Württemberg am 25. Mai 1987 nach Geschlecht, Alter, Familienstand und überwiegendem Lebensunterhalt

| Alter von bis unter Jahren Familienstand | Bevölkerung am Ort der Haupt- wohnung insgesamt | Davon mit überwiegendem Lebensunterhalt durch . . . | | | | | |
|--|--|---|-----------------------------|-------------------|---|--|--|
| | | Erwerbs-/ Berufstätigkeit | Arbeitslosengeld/ -hilfe | Rente, Pension | eigenes Vermögen, Vermietung, Verpachtung, Altenteil | Zuwendungen, Unterhalt durch Eltern, Ehegatten usw. | sonstige Unterstützung (z. B. Sozialhilfe, Bafög) |
| | 1 | 2 | 3 | 4 | 5 | 6 | 7 |
| noch: männlich | | | | | | | |
| 48-49 | | | | | | | |
| ledig | 6 691 | 5 167 | 432 | 440 | 91 | 163 | 398 |
| verheiratet | 64 405 | 61 565 | 948 | 1 170 | 138 | 396 | 188 |
| verwitwet | 804 | 689 | 42 | 46 | 5 | 8 | 14 |
| geschieden | 4 714 | 3 861 | 385 | 224 | 35 | 55 | 154 |
| Zusammen | 76 614 | 71 282 | 1 807 | 1 880 | 269 | 622 | 754 |
| 49-50 | | | | | | | |
| ledig | 6 019 | 4 607 | 417 | 426 | 77 | 154 | 338 |
| verheiratet | 61 047 | 58 109 | 952 | 1 271 | 156 | 404 | 155 |
| verwitwet | 864 | 748 | 40 | 59 | 4 | 1 | 12 |
| geschieden | 4 202 | 3 364 | 358 | 243 | 35 | 53 | 149 |
| Zusammen | 72 132 | 66 828 | 1 767 | 1 999 | 272 | 612 | 654 |
| 45-50 | | | | | | | |
| ledig | 34 908 | 27 415 | 2 225 | 2 099 | 432 | 868 | 1 869 |
| verheiratet | 316 343 | 303 033 | 4 541 | 5 018 | 691 | 2 081 | 979 |
| verwitwet | 3 628 | 3 135 | 169 | 216 | 24 | 25 | 59 |
| geschieden | 24 258 | 19 969 | 2 043 | 1 064 | 189 | 314 | 679 |
| Zusammen | 379 137 | 353 552 | 8 978 | 8 397 | 1 336 | 3 288 | 3 586 |
| 50-51 | | | | | | | |
| ledig | 5 597 | 4 221 | 355 | 468 | 73 | 150 | 330 |
| verheiratet | 60 086 | 56 882 | 985 | 1 504 | 154 | 385 | 176 |
| verwitwet | 943 | 776 | 49 | 96 | 1 | 11 | 10 |
| geschieden | 3 903 | 3 101 | 370 | 236 | 35 | 50 | 111 |
| Zusammen | 70 529 | 64 980 | 1 759 | 2 304 | 263 | 596 | 627 |
| 51-52 | | | | | | | |
| ledig | 5 101 | 3 767 | 327 | 480 | 75 | 115 | 337 |
| verheiratet | 58 191 | 54 788 | 955 | 1 787 | 158 | 349 | 154 |
| verwitwet | 926 | 788 | 39 | 77 | 7 | 5 | 10 |
| geschieden | 3 662 | 2 809 | 351 | 277 | 37 | 37 | 151 |
| Zusammen | 67 880 | 62 152 | 1 672 | 2 621 | 277 | 506 | 652 |
| 52-53 | | | | | | | |
| ledig | 4 702 | 3 452 | 323 | 445 | 72 | 80 | 330 |
| verheiratet | 56 992 | 53 168 | 971 | 2 125 | 185 | 360 | 183 |
| verwitwet | 1 091 | 934 | 52 | 82 | 5 | 3 | 15 |
| geschieden | 3 496 | 2 620 | 318 | 341 | 36 | 35 | 146 |
| Zusammen | 66 281 | 60 174 | 1 664 | 2 993 | 298 | 478 | 674 |
| 53-54 | | | | | | | |
| ledig | 3 863 | 2 754 | 253 | 434 | 62 | 88 | 272 |
| verheiratet | 48 457 | 44 579 | 954 | 2 255 | 160 | 346 | 163 |
| verwitwet | 980 | 795 | 45 | 115 | 10 | 3 | 12 |
| geschieden | 2 802 | 2 053 | 261 | 284 | 36 | 32 | 136 |
| Zusammen | 56 102 | 50 181 | 1 513 | 3 088 | 268 | 469 | 583 |
| 54-55 | | | | | | | |
| ledig | 3 476 | 2 470 | 219 | 425 | 58 | 70 | 234 |
| verheiratet | 45 719 | 41 463 | 1 000 | 2 637 | 165 | 291 | 163 |
| verwitwet | 1 029 | 822 | 57 | 119 | 3 | 3 | 25 |
| geschieden | 2 438 | 1 710 | 248 | 325 | 31 | 25 | 99 |
| Zusammen | 52 662 | 46 465 | 1 524 | 3 506 | 257 | 389 | 521 |

Noch: 7. Bevölkerung am Ort der Hauptwohnung in Baden-Württemberg am 25. Mai 1987 nach Geschlecht, Alter, Familienstand und überwiegendem Lebensunterhalt

| Alter von ... bis unter ... Jahren | Bevölkerung am Ort der Haupt- wohnung insgesamt | Davon mit überwiegendem Lebensunterhalt durch ... | | | | | |
|---------------------------------------|--|---|-----------------------------|-------------------|---|--|--|
| | | Erwerbs-/ Berufstätigkeit | Arbeitslosengeld/ -hilfe | Rente, Pension | eigenes Vermögen, Vermietung, Verpachtung, Altenteil | Zuwendungen, Unterhalt durch Eltern, Ehegatten usw. | sonstige Unterstützung (z. B. Sozialhilfe, Bafög) |
| Familienstand | 1 | 2 | 3 | 4 | 5 | 6 | 7 |
| noch: männlich | | | | | | | |
| 50-55 | | | | | | | |
| ledig | 22 739 | 16 664 | 1 477 | 2 252 | 340 | 503 | 1 503 |
| verheiratet | 269 445 | 250 880 | 4 865 | 10 308 | 822 | 1 731 | 839 |
| verwitwet | 4 969 | 4 115 | 242 | 489 | 26 | 25 | 72 |
| geschieden | 16 301 | 12 293 | 1 548 | 1 463 | 175 | 179 | 643 |
| Zusammen | 313 454 | 283 952 | 8 132 | 14 512 | 1 363 | 2 438 | 3 057 |
| 55-56 | | | | | | | |
| ledig | 3 268 | 2 236 | 226 | 440 | 64 | 70 | 232 |
| verheiratet | 46 504 | 41 642 | 981 | 3 175 | 227 | 333 | 146 |
| verwitwet | 1 180 | 927 | 62 | 151 | 9 | 4 | 27 |
| geschieden | 2 310 | 1 590 | 231 | 318 | 28 | 22 | 121 |
| Zusammen | 53 262 | 46 395 | 1 500 | 4 084 | 328 | 429 | 526 |
| 56-57 | | | | | | | |
| ledig | 3 265 | 2 181 | 208 | 492 | 68 | 79 | 237 |
| verheiratet | 48 523 | 42 449 | 1 154 | 4 203 | 248 | 315 | 154 |
| verwitwet | 1 343 | 1 023 | 72 | 208 | 15 | 8 | 17 |
| geschieden | 2 377 | 1 566 | 253 | 384 | 36 | 18 | 120 |
| Zusammen | 55 508 | 47 219 | 1 687 | 5 287 | 367 | 420 | 528 |
| 57-58 | | | | | | | |
| ledig | 3 055 | 1 982 | 174 | 534 | 72 | 65 | 228 |
| verheiratet | 48 149 | 40 880 | 1 411 | 5 125 | 259 | 302 | 172 |
| verwitwet | 1 467 | 1 086 | 90 | 256 | 10 | 2 | 23 |
| geschieden | 2 123 | 1 362 | 237 | 375 | 29 | 19 | 101 |
| Zusammen | 54 794 | 45 310 | 1 912 | 6 290 | 370 | 388 | 524 |
| 58-59 | | | | | | | |
| ledig | 2 771 | 1 684 | 183 | 577 | 63 | 52 | 212 |
| verheiratet | 46 921 | 36 621 | 1 853 | 7 665 | 323 | 300 | 159 |
| verwitwet | 1 604 | 1 047 | 106 | 404 | 22 | 5 | 20 |
| geschieden | 1 962 | 1 132 | 179 | 524 | 22 | 18 | 87 |
| Zusammen | 53 258 | 40 484 | 2 321 | 9 170 | 430 | 375 | 478 |
| 59-60 | | | | | | | |
| ledig | 2 496 | 1 334 | 159 | 635 | 62 | 83 | 223 |
| verheiratet | 43 751 | 30 778 | 2 209 | 9 915 | 382 | 282 | 185 |
| verwitwet | 1 709 | 983 | 124 | 563 | 15 | 6 | 18 |
| geschieden | 1 698 | 877 | 194 | 518 | 17 | 13 | 79 |
| Zusammen | 49 654 | 33 972 | 2 686 | 11 631 | 476 | 384 | 505 |
| 55-60 | | | | | | | |
| ledig | 14 855 | 9 417 | 950 | 2 678 | 329 | 349 | 1 132 |
| verheiratet | 233 848 | 192 370 | 7 608 | 30 083 | 1 439 | 1 532 | 816 |
| verwitwet | 7 303 | 5 066 | 454 | 1 582 | 71 | 25 | 105 |
| geschieden | 10 470 | 6 527 | 1 094 | 2 119 | 132 | 90 | 508 |
| Zusammen | 266 476 | 213 380 | 10 106 | 36 462 | 1 971 | 1 996 | 2 561 |
| 60-61 | | | | | | | |
| ledig | 2 075 | 903 | 74 | 830 | 41 | 64 | 163 |
| verheiratet | 40 094 | 22 925 | 1 010 | 15 424 | 372 | 232 | 131 |
| verwitwet | 1 674 | 754 | 51 | 827 | 19 | 4 | 19 |
| geschieden | 1 503 | 615 | 101 | 685 | 15 | 16 | 71 |
| Zusammen | 45 346 | 25 197 | 1 236 | 17 766 | 447 | 316 | 384 |

Noch: 7. Bevölkerung am Ort der Hauptwohnung in Baden-Württemberg am 25. Mai 1987 nach Geschlecht, Alter, Familienstand und überwiegendem Lebensunterhalt

| Alter von bis unter Jahren Familienstand | Bevölkerung am Ort der Haupt- wohnung insgesamt | Davon mit überwiegendem Lebensunterhalt durch . . . | | | | | |
|--|--|---|-----------------------------|-------------------|---|--|--|
| | | Erwerbs-/ Berufstätigkeit | Arbeitslosengeld/ -hilfe | Rente, Pension | eigenes Vermögen, Vermietung, Verpachtung, Altenteil | Zuwendungen, Unterhalt durch Eltern, Ehegatten usw. | sonstige Unterstützung (z. B. Sozialhilfe, Bafög) |
| | 1 | 2 | 3 | 4 | 5 | 6 | 7 |
| noch: männlich | | | | | | | |
| 61-62 | | | | | | | |
| ledig | 1 875 | 707 | 48 | 865 | 38 | 51 | 166 |
| verheiratet | 38 210 | 18 662 | 634 | 18 262 | 396 | 157 | 99 |
| verwitwet | 1 763 | 653 | 45 | 1 016 | 26 | 7 | 16 |
| geschieden | 1 344 | 495 | 51 | 700 | 27 | 15 | 56 |
| Zusammen | 43 192 | 20 517 | 778 | 20 843 | 487 | 230 | 337 |
| 62-63 | | | | | | | |
| ledig | 1 673 | 593 | 42 | 810 | 35 | 42 | 151 |
| verheiratet | 33 963 | 13 683 | 463 | 19 167 | 399 | 157 | 94 |
| verwitwet | 1 670 | 524 | 32 | 1 067 | 26 | 4 | 17 |
| geschieden | 1 176 | 379 | 33 | 682 | 21 | 8 | 53 |
| Zusammen | 38 482 | 15 179 | 570 | 21 726 | 481 | 211 | 315 |
| 63-64 | | | | | | | |
| ledig | 1 440 | 314 | 22 | 881 | 34 | 36 | 153 |
| verheiratet | 31 507 | 6 945 | 216 | 23 813 | 349 | 117 | 67 |
| verwitwet | 1 668 | 282 | 18 | 1 325 | 20 | 7 | 16 |
| geschieden | 1 014 | 212 | 30 | 714 | 17 | 6 | 35 |
| Zusammen | 35 629 | 7 753 | 286 | 26 733 | 420 | 166 | 271 |
| 64-65 | | | | | | | |
| ledig | 1 458 | 261 | 15 | 951 | 34 | 33 | 164 |
| verheiratet | 31 694 | 5 308 | 171 | 25 705 | 333 | 102 | 75 |
| verwitwet | 1 942 | 233 | 18 | 1 651 | 20 | 3 | 17 |
| geschieden | 1 060 | 175 | 22 | 803 | 12 | 5 | 43 |
| Zusammen | 36 154 | 5 977 | 226 | 29 110 | 399 | 143 | 299 |
| 60-65 | | | | | | | |
| ledig | 8 521 | 2 778 | 201 | 4 337 | 182 | 226 | 797 |
| verheiratet | 175 468 | 67 523 | 2 494 | 102 371 | 1 849 | 765 | 466 |
| verwitwet | 8 717 | 2 446 | 164 | 5 886 | 111 | 25 | 85 |
| geschieden | 6 097 | 1 876 | 237 | 3 584 | 92 | 50 | 258 |
| Zusammen | 198 803 | 74 623 | 3 096 | 116 178 | 2 234 | 1 066 | 1 606 |
| 65-66 | | | | | | | |
| ledig | 1 360 | 151 | 3 | 1 011 | 24 | 39 | 132 |
| verheiratet | 32 620 | 2 504 | 27 | 29 629 | 324 | 79 | 57 |
| verwitwet | 2 082 | 117 | - | 1 934 | 11 | 2 | 18 |
| geschieden | 1 020 | 65 | 1 | 901 | 11 | 4 | 38 |
| Zusammen | 37 082 | 2 837 | 31 | 33 475 | 370 | 124 | 245 |
| 66-67 | | | | | | | |
| ledig | 1 285 | 103 | 7 | 978 | 23 | 48 | 126 |
| verheiratet | 31 871 | 1 822 | 24 | 29 508 | 374 | 91 | 52 |
| verwitwet | 2 223 | 104 | 3 | 2 077 | 18 | 2 | 19 |
| geschieden | 955 | 73 | - | 829 | 14 | 1 | 38 |
| Zusammen | 36 334 | 2 102 | 34 | 33 392 | 429 | 142 | 235 |
| 67-68 | | | | | | | |
| ledig | 1 118 | 68 | 1 | 884 | 21 | 19 | 125 |
| verheiratet | 30 939 | 1 564 | 19 | 28 920 | 331 | 67 | 38 |
| verwitwet | 2 312 | 72 | - | 2 203 | 14 | 7 | 16 |
| geschieden | 900 | 64 | 1 | 798 | 13 | 4 | 20 |
| Zusammen | 35 269 | 1 768 | 21 | 32 805 | 379 | 97 | 199 |

Noch: 7. Bevölkerung am Ort der Hauptwohnung in Baden-Württemberg am 25. Mai 1987 nach Geschlecht, Alter, Familienstand und überwiegendem Lebensunterhalt

| Alter von ... bis unter ... Jahren | Bevölkerung am Ort der Haupt- wohnung insgesamt | Davon mit überwiegendem Lebensunterhalt durch ... | | | | | |
|---------------------------------------|--|---|-----------------------------|-------------------|---|--|--|
| | | Erwerbs-/ Berufstätigkeit | Arbeitslosengeld/ -hilfe | Rente, Pension | eigenes Vermögen, Vermietung, Verpachtung, Altenteil | Zuwendungen, Unterhalt durch Eltern, Ehegatten usw. | sonstige Unterstützung (z. B. Sozialhilfe, Bafög) |
| Familienstand | 1 | 2 | 3 | 4 | 5 | 6 | 7 |
| noch: männlich | | | | | | | |
| 68-69 | | | | | | | |
| ledig | 615 | 30 | — | 503 | 6 | 20 | 56 |
| verheiratet | 15 373 | 662 | 6 | 14 446 | 185 | 43 | 31 |
| verwitwet | 1 347 | 38 | — | 1 274 | 14 | 2 | 19 |
| geschieden | 450 | 31 | — | 396 | 1 | 2 | 20 |
| Zusammen | 17 785 | 761 | 6 | 16 619 | 206 | 67 | 126 |
| 69-70 | | | | | | | |
| ledig | 537 | 31 | 1 | 419 | 6 | 23 | 57 |
| verheiratet | 13 781 | 515 | 5 | 13 055 | 145 | 35 | 26 |
| verwitwet | 1 264 | 27 | 3 | 1 196 | 19 | 3 | 16 |
| geschieden | 425 | 16 | — | 385 | 4 | 1 | 19 |
| Zusammen | 16 007 | 589 | 9 | 15 055 | 174 | 62 | 118 |
| 65-70 | | | | | | | |
| ledig | 4 915 | 383 | 12 | 3 795 | 80 | 149 | 496 |
| verheiratet | 124 584 | 7 067 | 81 | 115 558 | 1 359 | 315 | 204 |
| verwitwet | 9 228 | 358 | 6 | 8 684 | 76 | 16 | 88 |
| geschieden | 3 750 | 249 | 2 | 3 309 | 43 | 12 | 135 |
| Zusammen | 142 477 | 8 057 | 101 | 131 346 | 1 558 | 492 | 923 |
| 70-71 | | | | | | | |
| ledig | 580 | 30 | — | 465 | 12 | 15 | 58 |
| verheiratet | 14 636 | 459 | 9 | 13 908 | 181 | 44 | 35 |
| verwitwet | 1 453 | 20 | — | 1 408 | 12 | 4 | 9 |
| geschieden | 431 | 18 | — | 397 | 4 | — | 12 |
| Zusammen | 17 100 | 527 | 9 | 16 178 | 209 | 63 | 114 |
| 71-72 | | | | | | | |
| ledig | 690 | 35 | 1 | 548 | 13 | 22 | 71 |
| verheiratet | 15 561 | 417 | 8 | 14 934 | 164 | 24 | 14 |
| verwitwet | 1 813 | 39 | 1 | 1 727 | 24 | 5 | 17 |
| geschieden | 429 | 25 | — | 387 | 7 | — | 10 |
| Zusammen | 18 493 | 516 | 10 | 17 596 | 208 | 51 | 112 |
| 72-73 | | | | | | | |
| ledig | 923 | 50 | 1 | 727 | 18 | 35 | 92 |
| verheiratet | 23 197 | 503 | 12 | 22 345 | 246 | 46 | 45 |
| verwitwet | 3 076 | 36 | 1 | 2 962 | 43 | 11 | 23 |
| geschieden | 594 | 17 | — | 547 | 9 | 3 | 18 |
| Zusammen | 27 790 | 606 | 14 | 26 581 | 316 | 95 | 178 |
| 73-74 | | | | | | | |
| ledig | 877 | 43 | 1 | 706 | 11 | 29 | 87 |
| verheiratet | 22 991 | 451 | 13 | 22 169 | 271 | 45 | 42 |
| verwitwet | 3 368 | 46 | — | 3 244 | 35 | 13 | 30 |
| geschieden | 551 | 9 | — | 507 | 7 | 2 | 26 |
| Zusammen | 27 787 | 549 | 14 | 26 626 | 324 | 89 | 185 |
| 74-75 | | | | | | | |
| ledig | 924 | 35 | 1 | 762 | 18 | 33 | 75 |
| verheiratet | 22 073 | 402 | 8 | 21 310 | 266 | 51 | 36 |
| verwitwet | 3 871 | 44 | 1 | 3 741 | 47 | 9 | 29 |
| geschieden | 572 | 17 | 1 | 526 | 4 | 3 | 21 |
| Zusammen | 27 440 | 498 | 11 | 26 339 | 335 | 96 | 161 |

Noch: 7. Bevölkerung am Ort der Hauptwohnung in Baden-Württemberg am 25. Mai 1987 nach Geschlecht, Alter, Familienstand und überwiegendem Lebensunterhalt

| Alter von ... bis unter ... Jahren | Bevölkerung am Ort der Haupt- wohnung insgesamt | Davon mit überwiegendem Lebensunterhalt durch ... | | | | | |
|---------------------------------------|--|---|-----------------------------|-------------------|---|--|--|
| | | Erwerbs-/ Berufstätigkeit | Arbeitslosengeld/ -hilfe | Rente, Pension | eigenes Vermögen, Vermietung, Verpachtung, Altenteil | Zuwendungen, Unterhalt durch Eltern, Ehegatten usw. | sonstige Unterstützung (z. B. Sozialhilfe, Bafög) |
| Familienstand | 1 | 2 | 3 | 4 | 5 | 6 | 7 |
| noch: männlich | | | | | | | |
| 70-75 | | | | | | | |
| ledig | 3 994 | 193 | 4 | 3 208 | 72 | 134 | 383 |
| verheiratet | 98 458 | 2 232 | 50 | 94 666 | 1 128 | 210 | 172 |
| verwitwet | 13 581 | 185 | 3 | 13 082 | 161 | 42 | 108 |
| geschieden | 2 577 | 86 | 1 | 2 364 | 31 | 8 | 87 |
| Zusammen | 118 610 | 2 696 | 58 | 113 320 | 1 392 | 394 | 750 |
| 75 und mehr | | | | | | | |
| ledig | 7 517 | 244 | 8 | 5 967 | 192 | 397 | 709 |
| verheiratet | 134 372 | 1 561 | 71 | 129 544 | 2 326 | 410 | 460 |
| verwitwet | 54 286 | 300 | 16 | 52 118 | 1 023 | 179 | 650 |
| geschieden | 3 080 | 49 | 4 | 2 791 | 38 | 27 | 171 |
| Zusammen | 199 255 | 2 154 | 99 | 190 420 | 3 579 | 1 013 | 1 990 |
| Zusammen | | | | | | | |
| ledig | 1 978 036 | 737 417 | 32 585 | 31 698 | 7 172 | 1 098 777 | 70 387 |
| verheiratet | 2 273 080 | 1 697 282 | 33 831 | 491 985 | 11 327 | 23 792 | 14 863 |
| verwitwet | 106 194 | 18 927 | 1 287 | 82 552 | 1 539 | 528 | 1 361 |
| geschieden | 130 842 | 95 464 | 9 593 | 17 682 | 1 047 | 2 387 | 4 669 |
| Zusammen | 4 488 152 | 2 549 090 | 77 296 | 623 917 | 21 085 | 1 125 484 | 91 280 |
| weiblich | | | | | | | |
| Unter 15 | 695 938 | - | - | 898 | 681 | 687 868 | 6 491 |
| 15-16 | | | | | | | |
| ledig | 56 686 | 393 | 9 | 194 | 54 | 55 237 | 799 |
| verheiratet | 123 | 6 | - | 2 | 1 | 109 | 5 |
| verwitwet | 7 | - | - | 6 | - | 1 | - |
| geschieden | 4 | 1 | - | - | - | 2 | 1 |
| Zusammen | 56 820 | 400 | 9 | 202 | 55 | 55 349 | 805 |
| 16-17 | | | | | | | |
| ledig | 60 690 | 4 329 | 56 | 228 | 53 | 55 130 | 894 |
| verheiratet | 365 | 63 | 2 | 3 | 4 | 282 | 11 |
| verwitwet | 19 | 1 | - | 11 | - | 7 | - |
| geschieden | 15 | 3 | - | - | - | 11 | 1 |
| Zusammen | 61 089 | 4 396 | 58 | 242 | 57 | 55 430 | 906 |
| 17-18 | | | | | | | |
| ledig | 65 346 | 14 153 | 207 | 211 | 51 | 49 544 | 1 180 |
| verheiratet | 876 | 236 | 16 | 5 | 1 | 598 | 20 |
| verwitwet | 25 | 2 | 1 | 9 | 1 | 10 | 2 |
| geschieden | 23 | 13 | 1 | - | - | 9 | - |
| Zusammen | 66 270 | 14 404 | 225 | 225 | 53 | 50 161 | 1 202 |
| 18-19 | | | | | | | |
| ledig | 70 508 | 27 586 | 565 | 199 | 61 | 40 730 | 1 367 |
| verheiratet | 2 114 | 754 | 55 | 9 | 8 | 1 226 | 62 |
| verwitwet | 32 | 10 | 2 | 10 | - | 9 | 1 |
| geschieden | 80 | 52 | 2 | 2 | - | 23 | 1 |
| Zusammen | 72 734 | 28 402 | 624 | 220 | 69 | 41 988 | 1 431 |

Noch: 7. Bevölkerung am Ort der Hauptwohnung in Baden-Württemberg am 25. Mai 1987 nach Geschlecht, Alter, Familienstand und überwiegendem Lebensunterhalt

| Alter von ... bis unter ... Jahren | Bevölkerung am Ort der Haupt- wohnung insgesamt | Davon mit überwiegendem Lebensunterhalt durch ... | | | | | |
|---------------------------------------|--|---|-----------------------------|-------------------|--|--|--|
| | | Erwerbs-/ Berufstätigkeit | Arbeitslosengeld/ -hilfe | Rente, Pension | eigenes Vermögen, Vermietung, Verpachtung, Alteanteil | Zuwendungen, Unterhalt durch Eltern, Ehegatten usw. | sonstige Unterstützung (z. B. Sozialhilfe, Bafög) |
| Familienstand | 1 | 2 | 3 | 4 | 5 | 6 | 7 |
| noch: weiblich | | | | | | | |
| 19-20 | | | | | | | |
| ledig | 73 079 | 37 361 | 978 | 239 | 85 | 32 728 | 1 688 |
| verheiratet | 4 098 | 1 725 | 102 | 40 | 10 | 2 066 | 155 |
| verwitwet | 38 | 9 | 1 | 9 | — | 17 | 2 |
| geschieden | 115 | 81 | 8 | 1 | — | 17 | 8 |
| Zusammen | 77 330 | 39 176 | 1 089 | 289 | 95 | 34 828 | 1 853 |
| 15-20 | | | | | | | |
| ledig | 326 309 | 83 822 | 1 815 | 1 071 | 304 | 233 369 | 5 928 |
| verheiratet | 7 576 | 2 784 | 175 | 59 | 24 | 4 281 | 253 |
| verwitwet | 121 | 22 | 4 | 45 | 1 | 44 | 5 |
| geschieden | 237 | 150 | 11 | 3 | — | 62 | 11 |
| Zusammen | 334 243 | 86 778 | 2 005 | 1 178 | 329 | 237 756 | 6 197 |
| 20-21 | | | | | | | |
| ledig | 72 455 | 45 396 | 1 305 | 247 | 137 | 23 072 | 2 298 |
| verheiratet | 7 340 | 3 468 | 209 | 131 | 16 | 3 266 | 250 |
| verwitwet | 85 | 21 | 2 | 30 | 2 | 24 | 6 |
| geschieden | 224 | 137 | 13 | 9 | 2 | 29 | 34 |
| Zusammen | 80 104 | 49 022 | 1 529 | 417 | 157 | 26 391 | 2 588 |
| 21-22 | | | | | | | |
| ledig | 68 957 | 47 388 | 1 407 | 236 | 152 | 16 945 | 2 829 |
| verheiratet | 12 088 | 6 195 | 347 | 125 | 32 | 5 064 | 325 |
| verwitwet | 132 | 35 | 3 | 55 | 1 | 28 | 10 |
| geschieden | 398 | 238 | 20 | 13 | — | 68 | 59 |
| Zusammen | 81 575 | 53 856 | 1 777 | 429 | 185 | 22 105 | 3 223 |
| 22-23 | | | | | | | |
| ledig | 63 813 | 45 915 | 1 322 | 276 | 207 | 12 986 | 3 107 |
| verheiratet | 18 286 | 9 934 | 457 | 153 | 34 | 7 255 | 453 |
| verwitwet | 122 | 39 | 2 | 50 | — | 21 | 10 |
| geschieden | 684 | 422 | 44 | 10 | 5 | 94 | 109 |
| Zusammen | 82 905 | 56 310 | 1 825 | 489 | 246 | 20 356 | 3 679 |
| 23-24 | | | | | | | |
| ledig | 57 337 | 41 595 | 1 352 | 321 | 223 | 10 567 | 3 279 |
| verheiratet | 25 190 | 13 703 | 598 | 166 | 34 | 10 087 | 602 |
| verwitwet | 168 | 65 | 4 | 58 | 1 | 28 | 12 |
| geschieden | 1 059 | 673 | 71 | 13 | 2 | 140 | 160 |
| Zusammen | 83 754 | 56 036 | 2 025 | 558 | 260 | 20 822 | 4 053 |
| 24-25 | | | | | | | |
| ledig | 47 941 | 35 229 | 1 216 | 244 | 189 | 8 282 | 2 781 |
| verheiratet | 32 013 | 17 112 | 659 | 228 | 43 | 13 318 | 653 |
| verwitwet | 202 | 76 | 7 | 64 | 1 | 41 | 13 |
| geschieden | 1 509 | 970 | 76 | 14 | 6 | 193 | 250 |
| Zusammen | 81 665 | 53 387 | 1 958 | 550 | 239 | 21 834 | 3 697 |
| 20-25 | | | | | | | |
| ledig | 310 503 | 215 523 | 6 602 | 1 324 | 908 | 71 852 | 14 294 |
| verheiratet | 94 917 | 50 412 | 2 270 | 803 | 159 | 38 990 | 2 283 |
| verwitwet | 709 | 236 | 18 | 257 | 5 | 142 | 51 |
| geschieden | 3 874 | 2 440 | 224 | 59 | 15 | 524 | 612 |
| Zusammen | 410 003 | 268 611 | 9 114 | 2 443 | 1 087 | 111 508 | 17 240 |

Noch: 7. Bevölkerung am Ort der Hauptwohnung in Baden-Württemberg am 25. Mai 1987 nach Geschlecht, Alter, Familienstand und überwiegendem Lebensunterhalt

| Alter von ... bis unter ... Jahren | Bevölkerung am Ort der Haupt- wohnung insgesamt | Davon mit überwiegendem Lebensunterhalt durch ... | | | | | |
|---------------------------------------|--|---|-----------------------------|-------------------|---|--|--|
| | | Erwerbs-/ Berufstätigkeit | Arbeitslosengeld/ -hilfe | Rente. Pension | eigenes Vermögen, Vermietung, Verpachtung, Altenteil | Zuwendungen, Unterhalt durch Eltern, Ehegatten usw. | sonstige Unterstützung (z. B. Sozialhilfe, Bafög) |
| Familienstand | 1 | 2 | 3 | 4 | 5 | 6 | 7 |
| noch: weiblich | | | | | | | |
| 25-26 | | | | | | | |
| ledig | 39 880 | 29 341 | 1 048 | 162 | 191 | 6 703 | 2 435 |
| verheiratet | 37 905 | 19 365 | 692 | 303 | 78 | 16 753 | 714 |
| verwitwet | 244 | 77 | 6 | 101 | 8 | 44 | 8 |
| geschieden | 1 993 | 1 265 | 108 | 16 | 5 | 293 | 306 |
| Zusammen | 80 022 | 50 048 | 1 854 | 582 | 282 | 23 793 | 3 463 |
| 26-27 | | | | | | | |
| ledig | 32 539 | 24 229 | 861 | 171 | 226 | 5 032 | 2 020 |
| verheiratet | 43 118 | 20 903 | 719 | 352 | 88 | 20 333 | 723 |
| verwitwet | 305 | 114 | 12 | 110 | 7 | 47 | 15 |
| geschieden | 2 379 | 1 576 | 136 | 24 | 10 | 291 | 342 |
| Zusammen | 78 341 | 46 822 | 1 728 | 657 | 331 | 25 703 | 3 100 |
| 27-28 | | | | | | | |
| ledig | 26 082 | 20 149 | 852 | 135 | 153 | 3 169 | 1 624 |
| verheiratet | 46 701 | 21 465 | 783 | 335 | 102 | 23 269 | 747 |
| verwitwet | 349 | 135 | 9 | 128 | 4 | 61 | 12 |
| geschieden | 2 842 | 1 912 | 172 | 21 | 10 | 364 | 363 |
| Zusammen | 75 974 | 43 661 | 1 816 | 619 | 269 | 26 863 | 2 746 |
| 28-29 | | | | | | | |
| ledig | 21 032 | 16 519 | 711 | 121 | 151 | 2 191 | 1 339 |
| verheiratet | 47 995 | 21 127 | 786 | 352 | 110 | 24 970 | 650 |
| verwitwet | 329 | 128 | 11 | 129 | 2 | 51 | 8 |
| geschieden | 3 001 | 2 059 | 148 | 28 | 9 | 393 | 364 |
| Zusammen | 72 357 | 39 833 | 1 656 | 630 | 272 | 27 605 | 2 361 |
| 29-30 | | | | | | | |
| ledig | 17 440 | 13 898 | 614 | 132 | 111 | 1 601 | 1 084 |
| verheiratet | 49 456 | 21 006 | 674 | 461 | 110 | 26 614 | 591 |
| verwitwet | 436 | 168 | 7 | 176 | 2 | 70 | 13 |
| geschieden | 3 261 | 2 266 | 161 | 31 | 14 | 419 | 370 |
| Zusammen | 70 593 | 37 338 | 1 456 | 800 | 237 | 28 704 | 2 058 |
| 25-30 | | | | | | | |
| ledig | 136 973 | 104 136 | 4 086 | 721 | 832 | 18 696 | 8 502 |
| verheiratet | 225 175 | 103 866 | 3 654 | 1 803 | 488 | 111 939 | 3 425 |
| verwitwet | 1 663 | 622 | 45 | 644 | 23 | 273 | 56 |
| geschieden | 13 476 | 9 078 | 725 | 120 | 48 | 1 760 | 1 745 |
| Zusammen | 377 287 | 217 702 | 8 510 | 3 288 | 1 391 | 132 668 | 13 728 |
| 30-31 | | | | | | | |
| ledig | 14 683 | 11 699 | 541 | 168 | 97 | 1 230 | 948 |
| verheiratet | 50 168 | 20 820 | 693 | 464 | 98 | 27 514 | 579 |
| verwitwet | 423 | 158 | 5 | 184 | 5 | 54 | 17 |
| geschieden | 3 544 | 2 460 | 168 | 37 | 15 | 447 | 417 |
| Zusammen | 68 818 | 35 137 | 1 407 | 853 | 215 | 29 245 | 1 961 |
| 31-32 | | | | | | | |
| ledig | 12 018 | 9 606 | 507 | 127 | 105 | 955 | 718 |
| verheiratet | 50 429 | 20 605 | 695 | 465 | 111 | 28 024 | 529 |
| verwitwet | 476 | 208 | 7 | 170 | 4 | 67 | 20 |
| geschieden | 3 727 | 2 660 | 176 | 38 | 12 | 443 | 398 |
| Zusammen | 66 650 | 33 079 | 1 385 | 800 | 232 | 29 489 | 1 665 |

Noch: 7. Bevölkerung am Ort der Hauptwohnung in Baden-Württemberg am 25. Mai 1987 nach Geschlecht, Alter, Familienstand und überwiegendem Lebensunterhalt

| Alter von ... bis unter ... Jahren Familienstand | Bevölkerung am Ort der Haupt- wohnung insgesamt | Davon mit überwiegendem Lebensunterhalt durch ... | | | | | |
|--|--|---|-----------------------------|-------------------|---|--|--|
| | | Erwerbs/ Berufstätigkeit | Arbeitslosengeld/ -hilfe | Rente, Pension | eigenes Vermögen, Vermietung, Verpachtung, Altenteil | Zuwendungen, Unterhalt durch Eltern, Ehegatten usw. | sonstige Unterstützung (z. B. Sozialhilfe, Bafög) |
| | | 1 | 2 | 3 | 4 | 5 | 6 |
| noch: weiblich | | | | | | | |
| 32-33 | | | | | | | |
| ledig | 10 331 | 8 266 | 440 | 132 | 75 | 825 | 593 |
| verheiratet | 50 289 | 20 751 | 633 | 420 | 111 | 27 886 | 488 |
| verwitwet | 519 | 221 | 14 | 205 | 5 | 58 | 16 |
| geschieden | 4 022 | 2 903 | 205 | 39 | 19 | 487 | 369 |
| Zusammen | 65 161 | 32 141 | 1 292 | 796 | 210 | 29 256 | 1 466 |
| 33-34 | | | | | | | |
| ledig | 8 810 | 7 112 | 344 | 122 | 67 | 675 | 490 |
| verheiratet | 50 327 | 20 704 | 586 | 424 | 127 | 28 087 | 399 |
| verwitwet | 550 | 246 | 15 | 208 | 3 | 60 | 18 |
| geschieden | 4 059 | 3 021 | 201 | 50 | 18 | 427 | 342 |
| Zusammen | 63 746 | 31 083 | 1 146 | 804 | 215 | 29 249 | 1 249 |
| 34-35 | | | | | | | |
| ledig | 7 685 | 6 244 | 296 | 149 | 58 | 522 | 416 |
| verheiratet | 51 731 | 21 772 | 577 | 411 | 121 | 28 491 | 359 |
| verwitwet | 667 | 331 | 15 | 242 | 6 | 60 | 13 |
| geschieden | 4 355 | 3 213 | 207 | 60 | 22 | 490 | 363 |
| Zusammen | 64 438 | 31 560 | 1 095 | 862 | 207 | 29 563 | 1 151 |
| 30-35 | | | | | | | |
| ledig | 53 527 | 42 927 | 2 128 | 698 | 402 | 4 207 | 3 165 |
| verheiratet | 252 944 | 104 652 | 3 184 | 2 184 | 568 | 140 002 | 2 354 |
| verwitwet | 2 635 | 1 164 | 56 | 1 009 | 23 | 299 | 84 |
| geschieden | 19 707 | 14 257 | 957 | 224 | 86 | 2 294 | 1 889 |
| Zusammen | 328 813 | 163 000 | 6 325 | 4 115 | 1 079 | 146 802 | 7 492 |
| 35-36 | | | | | | | |
| ledig | 6 832 | 5 555 | 242 | 133 | 68 | 462 | 372 |
| verheiratet | 51 464 | 22 156 | 531 | 444 | 136 | 27 863 | 334 |
| verwitwet | 720 | 335 | 17 | 283 | 8 | 63 | 14 |
| geschieden | 4 553 | 3 422 | 227 | 60 | 26 | 459 | 359 |
| Zusammen | 63 569 | 31 468 | 1 017 | 920 | 238 | 28 847 | 1 079 |
| 36-37 | | | | | | | |
| ledig | 5 937 | 4 816 | 239 | 128 | 51 | 375 | 328 |
| verheiratet | 52 078 | 22 660 | 570 | 376 | 158 | 28 015 | 299 |
| verwitwet | 826 | 407 | 18 | 319 | 5 | 54 | 23 |
| geschieden | 4 996 | 3 830 | 214 | 70 | 26 | 491 | 365 |
| Zusammen | 63 837 | 31 713 | 1 041 | 893 | 240 | 28 935 | 1 015 |
| 37-38 | | | | | | | |
| ledig | 5 509 | 4 448 | 216 | 137 | 54 | 387 | 267 |
| verheiratet | 53 326 | 23 231 | 519 | 424 | 154 | 28 705 | 293 |
| verwitwet | 937 | 458 | 25 | 348 | 12 | 77 | 17 |
| geschieden | 5 078 | 3 909 | 244 | 78 | 37 | 455 | 355 |
| Zusammen | 64 850 | 32 046 | 1 004 | 987 | 257 | 29 624 | 932 |
| 38-39 | | | | | | | |
| ledig | 4 684 | 3 733 | 175 | 129 | 58 | 331 | 258 |
| verheiratet | 51 647 | 22 945 | 476 | 392 | 128 | 27 470 | 236 |
| verwitwet | 945 | 501 | 21 | 355 | 5 | 50 | 13 |
| geschieden | 5 146 | 4 011 | 250 | 82 | 36 | 447 | 320 |
| Zusammen | 62 422 | 31 190 | 922 | 958 | 227 | 28 298 | 827 |

Noch: 7. Bevölkerung am Ort der Hauptwohnung in Baden-Württemberg am 25. Mai 1987 nach Geschlecht, Alter, Familienstand und überwiegendem Lebensunterhalt

| Alter von ... bis unter ... Jahren | Bevölkerung am Ort der Haupt- wohnung insgesamt | Davon mit überwiegendem Lebensunterhalt durch ... | | | | | |
|---------------------------------------|--|---|-----------------------------|-------------------|---|--|--|
| | | Erwerbs/ Berufstätigkeit | Arbeitslosengeld/ -hilfe | Rente, Pension | eigenes Vermögen, Vermietung, Verpachtung, Altenteil | Zuwendungen, Unterhalt durch Eltern, Ehegatten usw. | sonstige Unterstützung (z. B. Sozialhilfe, Bafög) |
| Familienstand | 1 | 2 | 3 | 4 | 5 | 6 | 7 |
| noch: weiblich | | | | | | | |
| 39-40 | | | | | | | |
| ledig | 4 201 | 3 378 | 146 | 109 | 44 | 266 | 258 |
| verheiratet | 47 777 | 21 430 | 468 | 408 | 121 | 25 143 | 207 |
| verwitwet | 953 | 498 | 26 | 361 | 8 | 52 | 8 |
| geschieden | 4 905 | 3 820 | 255 | 90 | 35 | 421 | 284 |
| Zusammen | 57 836 | 29 126 | 895 | 968 | 208 | 25 882 | 757 |
| 35-40 | | | | | | | |
| ledig | 27 163 | 21 930 | 1 018 | 636 | 275 | 1 821 | 1 483 |
| verheiratet | 256 292 | 112 422 | 2 564 | 2 044 | 697 | 137 196 | 1 369 |
| verwitwet | 4 381 | 2 199 | 107 | 1 666 | 38 | 296 | 75 |
| geschieden | 24 678 | 18 992 | 1 190 | 380 | 160 | 2 273 | 1 683 |
| Zusammen | 312 514 | 155 543 | 4 879 | 4 726 | 1 170 | 141 586 | 4 610 |
| 40-41 | | | | | | | |
| ledig | 3 850 | 3 080 | 126 | 109 | 35 | 248 | 252 |
| verheiratet | 46 413 | 20 767 | 454 | 402 | 156 | 24 452 | 182 |
| verwitwet | 1 078 | 557 | 25 | 413 | 11 | 57 | 15 |
| geschieden | 4 873 | 3 773 | 268 | 81 | 33 | 454 | 264 |
| Zusammen | 56 214 | 28 177 | 873 | 1 005 | 235 | 25 211 | 713 |
| 41-42 | | | | | | | |
| ledig | 2 785 | 2 205 | 94 | 105 | 18 | 195 | 168 |
| verheiratet | 35 064 | 15 749 | 372 | 333 | 140 | 18 310 | 160 |
| verwitwet | 867 | 482 | 18 | 319 | 12 | 28 | 8 |
| geschieden | 3 732 | 2 915 | 186 | 75 | 25 | 299 | 232 |
| Zusammen | 42 448 | 21 351 | 670 | 832 | 195 | 18 832 | 568 |
| 42-43 | | | | | | | |
| ledig | 3 479 | 2 785 | 107 | 130 | 40 | 226 | 191 |
| verheiratet | 44 752 | 20 164 | 408 | 394 | 171 | 23 438 | 177 |
| verwitwet | 1 167 | 646 | 25 | 436 | 8 | 37 | 15 |
| geschieden | 4 887 | 3 928 | 208 | 113 | 44 | 360 | 234 |
| Zusammen | 54 285 | 27 523 | 748 | 1 073 | 263 | 24 061 | 617 |
| 43-44 | | | | | | | |
| ledig | 3 778 | 2 973 | 142 | 185 | 42 | 228 | 208 |
| verheiratet | 50 786 | 22 882 | 485 | 459 | 170 | 26 641 | 149 |
| verwitwet | 1 633 | 925 | 34 | 576 | 18 | 67 | 13 |
| geschieden | 5 302 | 4 243 | 247 | 116 | 67 | 411 | 218 |
| Zusammen | 61 499 | 31 023 | 908 | 1 336 | 297 | 27 347 | 588 |
| 44-45 | | | | | | | |
| ledig | 3 777 | 3 029 | 109 | 183 | 48 | 225 | 183 |
| verheiratet | 48 477 | 21 489 | 421 | 497 | 170 | 25 753 | 147 |
| verwitwet | 1 727 | 971 | 42 | 621 | 25 | 56 | 12 |
| geschieden | 5 044 | 4 014 | 245 | 130 | 50 | 367 | 238 |
| Zusammen | 59 025 | 29 503 | 817 | 1 431 | 293 | 26 401 | 580 |
| 40-45 | | | | | | | |
| ledig | 17 669 | 14 072 | 578 | 712 | 183 | 1 122 | 1 002 |
| verheiratet | 225 492 | 101 051 | 2 140 | 2 085 | 807 | 118 594 | 815 |
| verwitwet | 6 472 | 3 581 | 144 | 2 365 | 74 | 245 | 63 |
| geschieden | 23 838 | 18 873 | 1 154 | 515 | 219 | 1 891 | 1 186 |
| Zusammen | 273 471 | 137 577 | 4 016 | 5 677 | 1 283 | 121 852 | 3 066 |

Noch: 7. Bevölkerung am Ort der Hauptwohnung in Baden-Württemberg am 25. Mai 1987 nach Geschlecht, Alter, Familienstand und überwiegendem Lebensunterhalt

| Alter von . . . bis unter . . . Jahren | Bevölkerung am Ort der Haupt- wohnung insgesamt | Davon mit überwiegendem Lebensunterhalt durch . . . | | | | | |
|---|--|---|-----------------------------|-------------------|---|--|--|
| | | Erwerbs-/ Berufstätigkeit * | Arbeitslosengeld/ -hilfe | Rente, Pension | eigenes Vermögen, Vermietung, Verpachtung, Altenteil | Zuwendungen, Unterhalt durch Eltern, Ehegatten usw. | sonstige Unterstützung (z. B. Sozialhilfe, Bafög) |
| Familienstand | 1 | 2 | 3 | 4 | 5 | 6 | 7 |
| noch: weiblich | | | | | | | |
| 45-46 | | | | | | | |
| ledig | 4 232 | 3 358 | 118 | 222 | 65 | 248 | 221 |
| verheiratet | 57 167 | 25 286 | 563 | 626 | 204 | 30 330 | 158 |
| verwitwet | 2 211 | 1 197 | 39 | 846 | 27 | 79 | 23 |
| geschieden | 5 632 | 4 529 | 249 | 135 | 46 | 414 | 259 |
| Zusammen | 69 242 | 34 370 | 969 | 1 829 | 342 | 31 071 | 661 |
| 46-47 | | | | | | | |
| ledig | 4 316 | 3 439 | 132 | 216 | 46 | 289 | 194 |
| verheiratet | 57 355 | 25 101 | 535 | 687 | 210 | 30 675 | 147 |
| verwitwet | 2 643 | 1 421 | 46 | 1 059 | 33 | 70 | 14 |
| geschieden | 5 514 | 4 387 | 272 | 180 | 59 | 354 | 262 |
| Zusammen | 69 828 | 34 348 | 985 | 2 142 | 348 | 31 388 | 617 |
| 47-48 | | | | | | | |
| ledig | 4 664 | 3 715 | 131 | 293 | 61 | 259 | 205 |
| verheiratet | 65 162 | 27 676 | 614 | 894 | 289 | 35 504 | 185 |
| verwitwet | 3 268 | 1 738 | 43 | 1 338 | 43 | 79 | 27 |
| geschieden | 6 090 | 4 827 | 318 | 221 | 62 | 397 | 265 |
| Zusammen | 79 184 | 37 956 | 1 106 | 2 746 | 455 | 36 239 | 682 |
| 48-49 | | | | | | | |
| ledig | 4 463 | 3 537 | 114 | 273 | 69 | 266 | 204 |
| verheiratet | 59 688 | 24 929 | 560 | 951 | 240 | 32 844 | 164 |
| verwitwet | 3 408 | 1 785 | 50 | 1 436 | 45 | 70 | 22 |
| geschieden | 5 206 | 4 041 | 277 | 216 | 78 | 356 | 238 |
| Zusammen | 72 765 | 34 292 | 1 001 | 2 876 | 432 | 33 536 | 628 |
| 49-50 | | | | | | | |
| ledig | 4 287 | 3 323 | 135 | 297 | 51 | 255 | 226 |
| verheiratet | 56 095 | 23 068 | 569 | 1 013 | 248 | 31 054 | 143 |
| verwitwet | 3 565 | 1 776 | 65 | 1 576 | 47 | 75 | 26 |
| geschieden | 4 669 | 3 618 | 237 | 187 | 68 | 350 | 209 |
| Zusammen | 68 616 | 31 785 | 1 006 | 3 073 | 414 | 31 734 | 604 |
| 45-50 | | | | | | | |
| ledig | 21 962 | 17 372 | 630 | 1 301 | 292 | 1 317 | 1 050 |
| verheiratet | 295 467 | 126 060 | 2 841 | 4 171 | 1 191 | 160 407 | 797 |
| verwitwet | 15 095 | 7 917 | 243 | 6 255 | 195 | 373 | 112 |
| geschieden | 27 111 | 21 402 | 1 353 | 939 | 313 | 1 871 | 1 233 |
| Zusammen | 359 635 | 172 751 | 5 067 | 12 666 | 1 991 | 163 968 | 3 192 |
| 50-51 | | | | | | | |
| ledig | 4 319 | 3 336 | 115 | 299 | 53 | 287 | 229 |
| verheiratet | 54 039 | 21 941 | 640 | 1 125 | 280 | 29 919 | 134 |
| verwitwet | 3 961 | 1 929 | 67 | 1 782 | 69 | 77 | 37 |
| geschieden | 4 299 | 3 276 | 244 | 209 | 60 | 297 | 213 |
| Zusammen | 66 618 | 30 482 | 1 066 | 3 415 | 462 | 30 580 | 613 |
| 51-52 | | | | | | | |
| ledig | 4 239 | 3 262 | 120 | 326 | 69 | 260 | 202 |
| verheiratet | 51 825 | 20 476 | 729 | 1 255 | 275 | 28 977 | 113 |
| verwitwet | 4 200 | 2 003 | 71 | 1 955 | 53 | 84 | 34 |
| geschieden | 4 059 | 3 005 | 238 | 246 | 64 | 302 | 204 |
| Zusammen | 64 323 | 28 746 | 1 158 | 3 782 | 461 | 29 623 | 553 |

Noch: 7. Bevölkerung am Ort der Hauptwohnung in Baden-Württemberg am 25. Mai 1987 nach Geschlecht, Alter, Familienstand und überwiegendem Lebensunterhalt

| Alter von ... bis unter ... Jahren | Bevölkerung am Ort der Haupt- wohnung insgesamt | Davon mit überwiegendem Lebensunterhalt durch ... | | | | | |
|---------------------------------------|--|---|-----------------------------|-------------------|---|--|--|
| | | Erwerbs-/ Berufstätigkeit | Arbeitslosengeld/ -hilfe | Rente, Pension | eigenes Vermögen, Vermietung, Verpachtung, Altenteil | Zuwendungen, Unterhalt durch Eltern, Ehegatten usw. | sonstige Unterstützung (z. B. Sozialhilfe, Bafög) |
| Familienstand | 1 | 2 | 3 | 4 | 5 | 6 | 7 |
| noch: weiblich | | | | | | | |
| 52-53 | | | | | | | |
| ledig | 4 313 | 3 281 | 135 | 370 | 54 | 267 | 206 |
| verheiratet | 49 933 | 19 216 | 710 | 1 494 | 299 | 28 064 | 150 |
| verwitwet | 4 760 | 2 197 | 91 | 2 299 | 63 | 84 | 26 |
| geschieden | 3 789 | 2 791 | 219 | 252 | 48 | 276 | 203 |
| Zusammen | 62 795 | 27 485 | 1 155 | 4 415 | 464 | 28 691 | 585 |
| 53-54 | | | | | | | |
| ledig | 3 730 | 2 830 | 119 | 338 | 60 | 216 | 167 |
| verheiratet | 41 748 | 15 606 | 596 | 1 531 | 241 | 23 663 | 111 |
| verwitwet | 4 366 | 1 976 | 78 | 2 129 | 59 | 77 | 47 |
| geschieden | 2 997 | 2 137 | 187 | 241 | 48 | 218 | 166 |
| Zusammen | 52 841 | 22 549 | 980 | 4 239 | 408 | 24 174 | 491 |
| 54-55 | | | | | | | |
| ledig | 3 702 | 2 757 | 118 | 385 | 54 | 222 | 166 |
| verheiratet | 39 265 | 13 888 | 633 | 1 767 | 279 | 22 573 | 125 |
| verwitwet | 4 490 | 1 934 | 100 | 2 281 | 64 | 76 | 35 |
| geschieden | 2 673 | 1 874 | 146 | 266 | 49 | 180 | 158 |
| Zusammen | 50 130 | 20 453 | 997 | 4 699 | 446 | 23 051 | 484 |
| 50-55 | | | | | | | |
| ledig | 20 303 | 15 466 | 607 | 1 718 | 290 | 1 252 | 970 |
| verheiratet | 236 810 | 91 127 | 3 308 | 7 172 | 1 374 | 133 196 | 633 |
| verwitwet | 21 777 | 10 039 | 407 | 10 446 | 308 | 398 | 179 |
| geschieden | 17 817 | 13 083 | 1 034 | 1 214 | 269 | 1 273 | 944 |
| Zusammen | 296 707 | 129 715 | 5 356 | 20 550 | 2 241 | 136 119 | 2 726 |
| 55-56 | | | | | | | |
| ledig | 4 113 | 3 035 | 126 | 456 | 90 | 213 | 193 |
| verheiratet | 39 097 | 12 822 | 692 | 2 197 | 294 | 22 964 | 128 |
| verwitwet | 5 343 | 2 129 | 110 | 2 905 | 96 | 66 | 37 |
| geschieden | 2 711 | 1 830 | 199 | 268 | 51 | 211 | 152 |
| Zusammen | 51 264 | 19 816 | 1 127 | 5 826 | 531 | 23 454 | 510 |
| 56-57 | | | | | | | |
| ledig | 4 529 | 3 249 | 148 | 581 | 86 | 222 | 243 |
| verheiratet | 40 610 | 12 585 | 760 | 2 808 | 386 | 23 952 | 119 |
| verwitwet | 6 241 | 2 316 | 140 | 3 551 | 109 | 95 | 30 |
| geschieden | 2 626 | 1 712 | 208 | 328 | 52 | 181 | 145 |
| Zusammen | 54 006 | 19 862 | 1 256 | 7 268 | 633 | 24 450 | 537 |
| 57-58 | | | | | | | |
| ledig | 4 686 | 3 235 | 180 | 728 | 99 | 241 | 203 |
| verheiratet | 39 667 | 11 300 | 758 | 3 554 | 431 | 23 488 | 136 |
| verwitwet | 6 763 | 2 296 | 157 | 4 049 | 109 | 95 | 57 |
| geschieden | 2 652 | 1 671 | 199 | 424 | 48 | 189 | 121 |
| Zusammen | 53 768 | 18 502 | 1 294 | 8 755 | 687 | 24 013 | 517 |
| 58-59 | | | | | | | |
| ledig | 4 767 | 3 028 | 227 | 949 | 119 | 232 | 212 |
| verheiratet | 38 985 | 9 546 | 1 000 | 4 888 | 473 | 22 945 | 133 |
| verwitwet | 7 577 | 2 280 | 175 | 4 860 | 128 | 81 | 53 |
| geschieden | 2 658 | 1 513 | 213 | 542 | 64 | 197 | 129 |
| Zusammen | 53 987 | 16 367 | 1 615 | 11 239 | 784 | 23 455 | 527 |

Noch: 7. Bevölkerung am Ort der Hauptwohnung in Baden-Württemberg am 25. Mai 1987 nach Geschlecht, Alter, Familienstand und überwiegendem Lebensunterhalt

| Alter von ... bis unter ... Jahren | Bevölkerung am Ort der Haupt- wohnung insgesamt | Davon mit überwiegendem Lebensunterhalt durch ... | | | | | |
|---------------------------------------|--|---|-----------------------------|-------------------|---|--|--|
| | | Erwerbs/ Berufstätigkeit | Arbeitslosengeld/ -hilfe | Rente, Pension | eigenes Vermögen, Vermietung, Verpachtung, Altenteil | Zuwendungen, Unterhalt durch Eltern, Ehegatten usw. | sonstige Unterstützung (z. B. Sozialhilfe, Bafög) |
| Familienstand | 1 | 2 | 3 | 4 | 5 | 6 | 7 |
| noch: weiblich | | | | | | | |
| 59-60 | | | | | | | |
| ledig | 5 230 | 3 058 | 245 | 1 294 | 150 | 253 | 230 |
| verheiratet | 37 140 | 7 923 | 917 | 6 072 | 481 | 21 624 | 123 |
| verwitwet | 8 184 | 2 158 | 187 | 5 544 | 149 | 99 | 47 |
| geschieden | 2 497 | 1 334 | 194 | 612 | 61 | 180 | 116 |
| Zusammen | 53 051 | 14 473 | 1 543 | 13 522 | 841 | 22 156 | 516 |
| 55-60 | | | | | | | |
| ledig | 23 325 | 15 605 | 926 | 4 008 | 544 | 1 161 | 1 081 |
| verheiratet | 195 499 | 54 176 | 4 127 | 19 519 | 2 065 | 114 973 | 639 |
| verwitwet | 34 108 | 11 179 | 769 | 20 909 | 591 | 436 | 224 |
| geschieden | 13 144 | 8 060 | 1 013 | 2 174 | 276 | 958 | 663 |
| Zusammen | 266 076 | 89 020 | 6 835 | 46 610 | 3 476 | 117 528 | 2 607 |
| 60-61 | | | | | | | |
| ledig | 5 245 | 1 352 | 46 | 3 359 | 72 | 219 | 197 |
| verheiratet | 36 614 | 3 396 | 208 | 13 255 | 499 | 19 155 | 101 |
| verwitwet | 9 022 | 1 069 | 50 | 7 606 | 157 | 98 | 42 |
| geschieden | 2 684 | 747 | 67 | 1 530 | 70 | 161 | 109 |
| Zusammen | 53 565 | 6 564 | 371 | 25 750 | 798 | 19 633 | 449 |
| 61-62 | | | | | | | |
| ledig | 5 878 | 1 165 | 30 | 4 161 | 86 | 235 | 201 |
| verheiratet | 36 251 | 2 369 | 136 | 15 016 | 527 | 18 113 | 90 |
| verwitwet | 10 329 | 863 | 47 | 9 107 | 163 | 86 | 63 |
| geschieden | 2 703 | 552 | 41 | 1 777 | 56 | 177 | 100 |
| Zusammen | 55 161 | 4 949 | 254 | 30 061 | 832 | 18 611 | 454 |
| 62-63 | | | | | | | |
| ledig | 5 967 | 832 | 23 | 4 540 | 118 | 222 | 232 |
| verheiratet | 34 400 | 1 832 | 106 | 15 167 | 546 | 16 659 | 90 |
| verwitwet | 11 386 | 676 | 43 | 10 343 | 182 | 88 | 54 |
| geschieden | 2 593 | 397 | 32 | 1 872 | 63 | 143 | 86 |
| Zusammen | 54 346 | 3 737 | 204 | 31 922 | 909 | 17 112 | 462 |
| 63-64 | | | | | | | |
| ledig | 6 241 | 597 | 23 | 5 107 | 117 | 188 | 209 |
| verheiratet | 33 033 | 1 308 | 69 | 16 035 | 495 | 15 065 | 61 |
| verwitwet | 12 669 | 584 | 38 | 11 653 | 220 | 99 | 75 |
| geschieden | 2 511 | 268 | 23 | 1 949 | 50 | 141 | 80 |
| Zusammen | 54 454 | 2 757 | 153 | 34 744 | 882 | 15 493 | 425 |
| 64-65 | | | | | | | |
| ledig | 6 473 | 514 | 16 | 5 393 | 131 | 202 | 217 |
| verheiratet | 32 158 | 1 054 | 50 | 16 707 | 521 | 13 751 | 75 |
| verwitwet | 14 584 | 482 | 15 | 13 737 | 179 | 102 | 69 |
| geschieden | 2 682 | 235 | 31 | 2 169 | 58 | 117 | 72 |
| Zusammen | 55 897 | 2 285 | 112 | 38 006 | 889 | 14 172 | 433 |
| 60-65 | | | | | | | |
| ledig | 29 804 | 4 460 | 138 | 22 560 | 524 | 1 066 | 1 056 |
| verheiratet | 172 456 | 9 959 | 569 | 76 180 | 2 588 | 82 743 | 417 |
| verwitwet | 57 990 | 3 674 | 193 | 52 446 | 901 | 473 | 303 |
| geschieden | 13 173 | 2 199 | 194 | 9 297 | 297 | 739 | 447 |
| Zusammen | 273 423 | 20 292 | 1 094 | 160 483 | 4 310 | 85 021 | 2 223 |

Noch: 7. Bevölkerung am Ort der Hauptwohnung in Baden-Württemberg am 25. Mai 1987 nach Geschlecht, Alter, Familienstand und überwiegendem Lebensunterhalt

| Alter von ... bis unter ... Jahren Familienstand | Bevölkerung am Ort der Haupt- wohnung insgesamt | Davon mit überwiegendem Lebensunterhalt durch ... | | | | | |
|--|--|---|-----------------------------|-------------------|---|--|--|
| | | Erwerbs-/ Berufstätigkeit | Arbeitslosengeld/ -hilfe | Rente, Pension | eigenes Vermögen, Vermietung, Verpachtung, Altenteil | Zuwendungen, Unterhalt durch Eltern, Ehegatten usw. | sonstige Unterstützung (z. B. Sozialhilfe, Bafög) |
| | 1 | 2 | 3 | 4 | 5 | 6 | 7 |
| noch: weiblich | | | | | | | |
| 65-66 | | | | | | | |
| ledig | 6 682 | 273 | 6 | 5 856 | 85 | 203 | 259 |
| verheiratet | 32 670 | 615 | 14 | 21 792 | 457 | 9 726 | 66 |
| verwitwet | 17 147 | 303 | 5 | 16 466 | 238 | 71 | 64 |
| geschieden | 2 787 | 119 | 2 | 2 455 | 49 | 93 | 69 |
| Zusammen | 59 286 | 1 310 | 27 | 46 569 | 829 | 10 093 | 458 |
| 66-67 | | | | | | | |
| ledig | 6 454 | 195 | 3 | 5 776 | 72 | 176 | 232 |
| verheiratet | 31 033 | 470 | 19 | 20 857 | 495 | 9 130 | 62 |
| verwitwet | 19 605 | 281 | 11 | 18 856 | 275 | 99 | 83 |
| geschieden | 2 748 | 76 | 1 | 2 465 | 52 | 79 | 75 |
| Zusammen | 59 840 | 1 022 | 34 | 47 954 | 894 | 9 484 | 452 |
| 67-68 | | | | | | | |
| ledig | 5 929 | 158 | - | 5 297 | 67 | 151 | 256 |
| verheiratet | 28 618 | 331 | 7 | 19 012 | 439 | 8 775 | 54 |
| verwitwet | 21 174 | 249 | 7 | 20 467 | 283 | 82 | 86 |
| geschieden | 2 544 | 56 | 2 | 2 331 | 30 | 69 | 56 |
| Zusammen | 58 265 | 794 | 16 | 47 107 | 819 | 9 077 | 452 |
| 68-69 | | | | | | | |
| ledig | 3 202 | 68 | - | 2 863 | 45 | 105 | 121 |
| verheiratet | 13 711 | 151 | 5 | 9 112 | 227 | 4 188 | 28 |
| verwitwet | 12 170 | 88 | 6 | 11 786 | 163 | 64 | 63 |
| geschieden | 1 406 | 33 | 1 | 1 256 | 22 | 46 | 48 |
| Zusammen | 30 489 | 340 | 12 | 25 017 | 457 | 4 403 | 260 |
| 69-70 | | | | | | | |
| ledig | 2 778 | 61 | - | 2 492 | 38 | 71 | 116 |
| verheiratet | 11 688 | 93 | 4 | 7 763 | 194 | 3 608 | 26 |
| verwitwet | 11 625 | 86 | 5 | 11 272 | 140 | 57 | 65 |
| geschieden | 1 163 | 25 | 1 | 1 024 | 25 | 30 | 58 |
| Zusammen | 27 254 | 265 | 10 | 22 551 | 397 | 3 766 | 265 |
| 65-70 | | | | | | | |
| ledig | 25 045 | 755 | 9 | 22 284 | 307 | 706 | 984 |
| verheiratet | 117 720 | 1 660 | 49 | 78 536 | 1 812 | 35 427 | 236 |
| verwitwet | 81 721 | 1 007 | 34 | 78 847 | 1 099 | 373 | 361 |
| geschieden | 10 648 | 309 | 7 | 9 531 | 178 | 317 | 306 |
| Zusammen | 235 134 | 3 731 | 99 | 189 198 | 3 396 | 36 823 | 1 887 |
| 70-71 | | | | | | | |
| ledig | 2 983 | 61 | 2 | 2 670 | 35 | 75 | 140 |
| verheiratet | 11 663 | 80 | 8 | 7 692 | 200 | 3 656 | 27 |
| verwitwet | 13 525 | 73 | 2 | 13 145 | 172 | 65 | 68 |
| geschieden | 1 239 | 22 | 1 | 1 114 | 18 | 46 | 38 |
| Zusammen | 29 410 | 236 | 13 | 24 621 | 425 | 3 842 | 273 |
| 71-72 | | | | | | | |
| ledig | 3 325 | 54 | - | 2 950 | 60 | 119 | 142 |
| verheiratet | 12 206 | 90 | 8 | 8 034 | 204 | 3 843 | 27 |
| verwitwet | 15 649 | 102 | 10 | 15 174 | 210 | 71 | 82 |
| geschieden | 1 288 | 11 | 1 | 1 178 | 19 | 33 | 46 |
| Zusammen | 32 468 | 257 | 19 | 27 336 | 493 | 4 066 | 297 |

Noch: 7. Bevölkerung am Ort der Hauptwohnung in Baden-Württemberg am 25. Mai 1987 nach Geschlecht, Alter, Familienstand und überwiegendem Lebensunterhalt

| Alter von ... bis unter ... Jahren | Bevölkerung am Ort der Haupt- wohnung insgesamt | Davon mit überwiegendem Lebensunterhalt durch ... | | | | | |
|---------------------------------------|--|---|-----------------------------|-------------------|---|--|--|
| | | Erwerbs-/ Berufstätigkeit | Arbeitslosengeld/ -hilfe | Rente, Pension | eigenes Vermögen, Vermietung, Verpachtung, Altenteil | Zuwendungen, Unterhalt durch Eltern, Ehegatten usw. | sonstige Unterstützung (z. B. Sozialhilfe, Bafög) |
| Familienstand | 1 | 2 | 3 | 4 | 5 | 6 | 7 |
| noch: weiblich | | | | | | | |
| 72-73 | | | | | | | |
| ledig | 4 830 | 91 | 1 | 4 282 | 66 | 167 | 223 |
| verheiratet | 17 897 | 114 | 6 | 11 675 | 322 | 5 739 | 41 |
| verwitwet | 25 212 | 129 | 4 | 24 466 | 357 | 104 | 152 |
| geschieden | 1 856 | 23 | 1 | 1 669 | 41 | 47 | 75 |
| Zusammen | 49 795 | 357 | 12 | 42 092 | 786 | 6 057 | 491 |
| 73-74 | | | | | | | |
| ledig | 4 653 | 71 | 3 | 4 030 | 85 | 204 | 260 |
| verheiratet | 16 626 | 89 | 8 | 10 785 | 335 | 5 353 | 56 |
| verwitwet | 27 268 | 118 | 12 | 26 470 | 392 | 103 | 173 |
| geschieden | 1 787 | 13 | 2 | 1 620 | 35 | 57 | 60 |
| Zusammen | 50 334 | 291 | 25 | 42 905 | 847 | 5 717 | 549 |
| 74-75 | | | | | | | |
| ledig | 4 842 | 69 | 1 | 4 210 | 98 | 207 | 257 |
| verheiratet | 15 322 | 63 | 1 | 9 992 | 294 | 4 924 | 48 |
| verwitwet | 27 969 | 103 | 11 | 27 077 | 428 | 139 | 211 |
| geschieden | 1 774 | 12 | 1 | 1 590 | 23 | 52 | 96 |
| Zusammen | 49 907 | 247 | 14 | 42 869 | 843 | 5 322 | 612 |
| 70-75 | | | | | | | |
| ledig | 20 633 | 346 | 7 | 18 142 | 344 | 772 | 1 022 |
| verheiratet | 73 714 | 436 | 31 | 48 178 | 1 355 | 23 515 | 199 |
| verwitwet | 109 623 | 525 | 39 | 106 332 | 1 559 | 482 | 686 |
| geschieden | 7 944 | 81 | 6 | 7 171 | 136 | 235 | 315 |
| Zusammen | 211 914 | 1 388 | 83 | 179 823 | 3 394 | 25 004 | 2 222 |
| 75 und mehr | | | | | | | |
| ledig | 47 930 | 407 | 17 | 40 112 | 1 406 | 2 377 | 3 611 |
| verheiratet | 74 533 | 213 | 28 | 49 457 | 1 602 | 22 718 | 515 |
| verwitwet | 289 575 | 563 | 97 | 275 207 | 6 175 | 1 938 | 5 595 |
| geschieden | 11 039 | 51 | 5 | 9 449 | 298 | 361 | 875 |
| Zusammen | 423 077 | 1 234 | 147 | 374 225 | 9 481 | 27 394 | 10 596 |
| Zusammen | | | | | | | |
| ledig | 1 757 070 | 536 821 | 18 561 | 1 16 185 | 7 292 | 1 027 572 | 50 639 |
| verheiratet | 2 228 609 | 758 818 | 24 940 | 292 191 | 14 730 | 1 123 995 | 13 935 |
| verwitwet | 625 870 | 42 728 | 2 156 | 556 428 | 10 992 | 5 772 | 7 794 |
| geschieden | 186 686 | 108 975 | 7 873 | 41 076 | 2 295 | 14 558 | 11 909 |
| Zusammen | 4 798 235 | 1 447 342 | 53 530 | 1 005 880 | 35 309 | 2 171 897 | 84 277 |
| Insgesamt | | | | | | | |
| Unter 15 | 1 426 302 | - | - | 1 844 | 1 364 | 1 409 378 | 13 716 |
| 15-16 | | | | | | | |
| ledig | 116 429 | 957 | 26 | 416 | 100 | 113 229 | 1 701 |
| verheiratet | 136 | 10 | - | 2 | 1 | 118 | 5 |
| verwitwet | 7 | - | - | 6 | - | 1 | - |
| geschieden | 6 | 1 | - | - | - | 4 | 1 |
| Zusammen | 116 578 | 968 | 26 | 424 | 101 | 113 352 | 1 707 |

Noch: 7. Bevölkerung am Ort der Hauptwohnung in Baden-Württemberg am 25. Mai 1987 nach Geschlecht, Alter, Familienstand und überwiegendem Lebensunterhalt

| Alter von ... bis unter ... Jahren | Bevölkerung am Ort der Haupt- wohnung insgesamt | Davon mit überwiegendem Lebensunterhalt durch ... | | | | | |
|---------------------------------------|--|---|-----------------------------|-------------------|---|--|--|
| | | Erwerbs-/ Berufstätigkeit | Arbeitslosengeld/ -hilfe | Rente, Pension | eigenes Vermögen, Vermietung, Verpachtung, Altenteil | Zuwendungen, Unterhalt durch Eltern, Ehegatten usw. | sonstige Unterstützung (z. B. Sozialhilfe, Bafög) |
| Familienstand | 1 | 2 | 3 | 4 | 5 | 6 | 7 |
| noch: Insgesamt | | | | | | | |
| 16-17 | | | | | | | |
| ledig | 125 314 | 10 987 | 113 | 449 | 105 | 111 535 | 2 125 |
| verheiratet | 431 | 90 | 2 | 12 | 4 | 309 | 14 |
| verwitwet | 21 | 2 | — | 12 | — | 7 | — |
| geschieden | 16 | 3 | — | — | — | 12 | 1 |
| Zusammen | 125 782 | 11 082 | 115 | 473 | 109 | 111 863 | 2 140 |
| 17-18 | | | | | | | |
| ledig | 134 394 | 32 636 | 396 | 418 | 101 | 98 301 | 2 542 |
| verheiratet | 1 026 | 328 | 18 | 9 | 1 | 641 | 29 |
| verwitwet | 29 | 3 | 1 | 9 | 1 | 12 | 3 |
| geschieden | 28 | 15 | 1 | 1 | — | 11 | — |
| Zusammen | 135 477 | 32 982 | 416 | 437 | 103 | 98 965 | 2 574 |
| 18-19 | | | | | | | |
| ledig | 146 344 | 59 547 | 1 111 | 380 | 134 | 82 307 | 2 865 |
| verheiratet | 2 859 | 1 310 | 79 | 16 | 8 | 1 361 | 85 |
| verwitwet | 56 | 21 | 3 | 12 | — | 17 | 3 |
| geschieden | 121 | 84 | 3 | 4 | — | 28 | 2 |
| Zusammen | 149 380 | 60 962 | 1 196 | 412 | 142 | 83 713 | 2 955 |
| 19-20 | | | | | | | |
| ledig | 152 230 | 80 393 | 2 087 | 457 | 161 | 65 913 | 3 219 |
| verheiratet | 5 466 | 2 851 | 130 | 78 | 14 | 2 196 | 197 |
| verwitwet | 80 | 26 | 3 | 19 | 1 | 26 | 5 |
| geschieden | 193 | 144 | 11 | 2 | — | 28 | 8 |
| Zusammen | 157 969 | 83 414 | 2 231 | 556 | 176 | 68 163 | 3 429 |
| 15-20 | | | | | | | |
| ledig | 674 711 | 184 520 | 3 733 | 2 120 | 601 | 471 285 | 12 452 |
| verheiratet | 9 918 | 4 589 | 229 | 117 | 28 | 4 625 | 330 |
| verwitwet | 193 | 52 | 7 | 58 | 2 | 63 | 11 |
| geschieden | 364 | 247 | 15 | 7 | — | 83 | 12 |
| Zusammen | 685 186 | 189 408 | 3 984 | 2 302 | 631 | 476 056 | 12 805 |
| 20-21 | | | | | | | |
| ledig | 153 467 | 99 158 | 2 873 | 453 | 283 | 46 228 | 4 472 |
| verheiratet | 9 882 | 5 650 | 293 | 179 | 21 | 3 432 | 307 |
| verwitwet | 126 | 44 | 5 | 34 | 3 | 34 | 6 |
| geschieden | 334 | 223 | 19 | 10 | 3 | 42 | 37 |
| Zusammen | 163 809 | 105 075 | 3 190 | 676 | 310 | 49 736 | 4 822 |
| 21-22 | | | | | | | |
| ledig | 149 845 | 103 013 | 3 212 | 473 | 367 | 36 670 | 6 110 |
| verheiratet | 16 902 | 10 525 | 474 | 163 | 42 | 5 280 | 418 |
| verwitwet | 185 | 60 | 8 | 67 | 3 | 34 | 13 |
| geschieden | 557 | 367 | 29 | 16 | 1 | 79 | 65 |
| Zusammen | 167 489 | 113 965 | 3 723 | 719 | 413 | 42 063 | 6 606 |
| 22-23 | | | | | | | |
| ledig | 143 737 | 100 825 | 3 292 | 539 | 498 | 31 094 | 7 489 |
| verheiratet | 26 657 | 17 488 | 666 | 189 | 48 | 7 594 | 672 |
| verwitwet | 195 | 79 | 7 | 57 | 3 | 34 | 15 |
| geschieden | 938 | 629 | 58 | 13 | 7 | 114 | 117 |
| Zusammen | 171 527 | 119 021 | 4 023 | 798 | 556 | 38 836 | 8 293 |

Noch: 7. Bevölkerung am Ort der Hauptwohnung in Baden-Württemberg am 25. Mai 1987 nach Geschlecht, Alter, Familienstand und überwiegendem Lebensunterhalt

| Alter von ... bis unter ... Jahren | Bevölkerung am Ort der Haupt- wohnung insgesamt | Davon mit überwiegendem Lebensunterhalt durch ... | | | | | |
|---------------------------------------|--|---|-----------------------------|-------------------|---|--|--|
| | | Erwerbs-/ Berufstätigkeit | Arbeitslosengeld/ -hilfe | Rente, Pension | eigenes Vermögen, Vermietung, Verpachtung, Altenteil | Zuwendungen, Unterhalt durch Eltern, Ehegatten usw. | sonstige Unterstützung (z. B. Sozialhilfe, Bafög) |
| Familienstand | 1 | 2 | 3 | 4 | 5 | 6 | 7 |
| noch: Insgesamt | | | | | | | |
| 23-24 | | | | | | | |
| ledig | 133 751 | 93 352 | 3 316 | 669 | 576 | 26 965 | 8 873 |
| verheiratet | 37 958 | 25 199 | 926 | 209 | 60 | 10 602 | 962 |
| verwitwet | 239 | 107 | 9 | 68 | 1 | 35 | 19 |
| geschieden | 1 507 | 1 038 | 96 | 15 | 6 | 160 | 192 |
| Zusammen | 173 455 | 119 696 | 4 347 | 961 | 643 | 37 762 | 10 046 |
| 24-25 | | | | | | | |
| ledig | 117 949 | 82 375 | 3 073 | 607 | 515 | 22 579 | 8 800 |
| verheiratet | 48 999 | 32 344 | 1 012 | 275 | 75 | 14 107 | 1 186 |
| verwitwet | 279 | 125 | 14 | 69 | 4 | 49 | 18 |
| geschieden | 2 150 | 1 489 | 118 | 20 | 11 | 217 | 295 |
| Zusammen | 169 377 | 116 333 | 4 217 | 971 | 605 | 36 952 | 10 299 |
| 20-25 | | | | | | | |
| ledig | 698 749 | 478 723 | 15 766 | 2 741 | 2 239 | 163 536 | 35 744 |
| verheiratet | 140 398 | 91 206 | 3 371 | 1 015 | 246 | 41 015 | 3 545 |
| verwitwet | 1 024 | 415 | 43 | 295 | 14 | 186 | 71 |
| geschieden | 5 486 | 3 746 | 320 | 74 | 28 | 612 | 706 |
| Zusammen | 845 657 | 574 090 | 19 500 | 4 125 | 2 527 | 205 349 | 40 066 |
| 25-26 | | | | | | | |
| ledig | 102 359 | 71 640 | 2 760 | 439 | 542 | 18 806 | 8 172 |
| verheiratet | 59 444 | 38 653 | 1 097 | 359 | 120 | 17 818 | 1 397 |
| verwitwet | 316 | 131 | 9 | 105 | 11 | 50 | 10 |
| geschieden | 2 869 | 1 987 | 158 | 16 | 6 | 351 | 351 |
| Zusammen | 164 988 | 112 411 | 4 024 | 919 | 679 | 37 025 | 9 930 |
| 26-27 | | | | | | | |
| ledig | 86 928 | 62 126 | 2 453 | 341 | 566 | 14 620 | 6 822 |
| verheiratet | 69 642 | 44 852 | 1 181 | 401 | 145 | 21 609 | 1 454 |
| verwitwet | 389 | 179 | 18 | 113 | 7 | 51 | 21 |
| geschieden | 3 650 | 2 651 | 215 | 27 | 16 | 340 | 401 |
| Zusammen | 160 609 | 109 808 | 3 867 | 882 | 734 | 36 620 | 8 698 |
| 27-28 | | | | | | | |
| ledig | 72 317 | 54 487 | 2 334 | 280 | 509 | 9 599 | 5 108 |
| verheiratet | 79 347 | 51 471 | 1 309 | 384 | 153 | 24 506 | 1 524 |
| verwitwet | 442 | 198 | 16 | 138 | 4 | 72 | 14 |
| geschieden | 4 541 | 3 355 | 274 | 31 | 18 | 428 | 435 |
| Zusammen | 156 647 | 109 511 | 3 933 | 833 | 684 | 34 605 | 7 081 |
| 28-29 | | | | | | | |
| ledig | 59 809 | 46 471 | 2 004 | 253 | 458 | 6 657 | 3 966 |
| verheiratet | 84 337 | 54 922 | 1 341 | 404 | 179 | 26 102 | 1 389 |
| verwitwet | 417 | 192 | 20 | 131 | 3 | 60 | 11 |
| geschieden | 4 894 | 3 656 | 281 | 35 | 14 | 455 | 453 |
| Zusammen | 149 457 | 105 241 | 3 646 | 823 | 654 | 33 274 | 5 819 |
| 29-30 | | | | | | | |
| ledig | 49 714 | 39 622 | 1 869 | 297 | 331 | 4 467 | 3 128 |
| verheiratet | 89 930 | 58 905 | 1 319 | 567 | 177 | 27 644 | 1 318 |
| verwitwet | 587 | 250 | 12 | 219 | 5 | 79 | 22 |
| geschieden | 5 468 | 4 143 | 306 | 48 | 19 | 492 | 460 |
| Zusammen | 145 699 | 102 920 | 3 506 | 1 131 | 532 | 32 682 | 4 928 |

Noch: 7. Bevölkerung am Ort der Hauptwohnung in Baden-Württemberg am 25. Mai 1987 nach Geschlecht, Alter, Familienstand und überwiegendem Lebensunterhalt

| Alter von ... bis unter ... Jahren | Bevölkerung am Ort der Haupt- wohnung insgesamt | Davon mit überwiegendem Lebensunterhalt durch ... | | | | | |
|---------------------------------------|--|---|-----------------------------|-------------------|---|--|--|
| | | Erwerbs-/ Berufstätigkeit | Arbeitslosengeld/ -hilfe | Rente, Pension | eigenes Vermögen, Vermietung, Verpachtung, Altenteil | Zuwendungen, Unterhalt durch Eltern, Ehegatten usw. | sonstige Unterstützung (z. B. Sozialhilfe, Bafög) |
| Familienstand | 1 | 2 | 3 | 4 | 5 | 6 | 7 |
| noch: Insgesamt | | | | | | | |
| 25-30 | | | | | | | |
| ledig | 371 127 | 274 346 | 11 420 | 1 610 | 2 406 | 54 149 | 27 196 |
| verheiratet | 382 700 | 248 803 | 6 247 | 2 115 | 774 | 117 679 | 7 082 |
| verwitwet | 2 151 | 950 | 75 | 706 | 30 | 312 | 78 |
| geschieden | 21 422 | 15 792 | 1 234 | 157 | 73 | 2 066 | 2 100 |
| Zusammen | 777 400 | 539 891 | 18 976 | 4 588 | 3 283 | 174 206 | 36 456 |
| 30-31 | | | | | | | |
| ledig | 41 367 | 33 089 | 1 677 | 338 | 296 | 3 353 | 2 614 |
| verheiratet | 93 733 | 61 910 | 1 350 | 599 | 165 | 28 443 | 1 266 |
| verwitwet | 589 | 259 | 13 | 217 | 6 | 62 | 32 |
| geschieden | 6 135 | 4 690 | 323 | 55 | 28 | 520 | 519 |
| Zusammen | 141 824 | 99 948 | 3 363 | 1 209 | 495 | 32 378 | 4 431 |
| 31-32 | | | | | | | |
| ledig | 34 491 | 27 912 | 1 491 | 319 | 307 | 2 453 | 2 009 |
| verheiratet | 96 055 | 63 757 | 1 384 | 608 | 196 | 28 893 | 1 217 |
| verwitwet | 619 | 293 | 12 | 204 | 4 | 73 | 33 |
| geschieden | 6 504 | 5 018 | 357 | 61 | 28 | 542 | 498 |
| Zusammen | 137 669 | 96 980 | 3 244 | 1 192 | 535 | 31 961 | 3 757 |
| 32-33 | | | | | | | |
| ledig | 28 793 | 23 408 | 1 308 | 278 | 243 | 1 994 | 1 562 |
| verheiratet | 95 308 | 63 454 | 1 323 | 576 | 193 | 28 687 | 1 075 |
| verwitwet | 670 | 312 | 22 | 232 | 7 | 69 | 28 |
| geschieden | 7 043 | 5 478 | 426 | 59 | 33 | 577 | 470 |
| Zusammen | 131 814 | 92 652 | 3 079 | 1 145 | 476 | 31 327 | 3 135 |
| 33-34 | | | | | | | |
| ledig | 24 620 | 20 097 | 1 189 | 283 | 214 | 1 529 | 1 308 |
| verheiratet | 95 432 | 63 642 | 1 247 | 602 | 210 | 28 796 | 935 |
| verwitwet | 745 | 376 | 27 | 237 | 6 | 66 | 33 |
| geschieden | 7 188 | 5 666 | 434 | 84 | 34 | 511 | 459 |
| Zusammen | 127 985 | 89 781 | 2 897 | 1 206 | 464 | 30 902 | 2 735 |
| 34-35 | | | | | | | |
| ledig | 21 619 | 17 689 | 1 074 | 337 | 171 | 1 230 | 1 118 |
| verheiratet | 98 808 | 66 782 | 1 280 | 559 | 210 | 29 138 | 839 |
| verwitwet | 820 | 439 | 20 | 273 | 8 | 63 | 17 |
| geschieden | 7 655 | 6 041 | 452 | 97 | 38 | 573 | 454 |
| Zusammen | 128 902 | 90 951 | 2 826 | 1 266 | 427 | 31 004 | 2 428 |
| 30-35 | | | | | | | |
| ledig | 150 890 | 122 195 | 6 739 | 1 555 | 1 231 | 10 559 | 8 611 |
| verheiratet | 479 336 | 319 545 | 6 584 | 2 944 | 974 | 143 957 | 5 332 |
| verwitwet | 3 443 | 1 679 | 94 | 1 163 | 31 | 333 | 143 |
| geschieden | 34 525 | 26 893 | 1 992 | 356 | 161 | 2 723 | 2 400 |
| Zusammen | 668 194 | 470 312 | 15 409 | 6 018 | 2 397 | 157 572 | 16 486 |
| 35-36 | | | | | | | |
| ledig | 19 417 | 15 937 | 916 | 301 | 166 | 1 061 | 1 036 |
| verheiratet | 99 747 | 68 423 | 1 174 | 644 | 224 | 28 500 | 782 |
| verwitwet | 893 | 458 | 24 | 305 | 9 | 71 | 26 |
| geschieden | 8 138 | 6 481 | 496 | 106 | 48 | 548 | 459 |
| Zusammen | 128 195 | 91 299 | 2 610 | 1 356 | 447 | 30 180 | 2 303 |

Noch: 7. Bevölkerung am Ort der Hauptwohnung in Baden-Württemberg am 25. Mai 1987 nach Geschlecht, Alter, Familienstand und überwiegendem Lebensunterhalt

| Alter von ... bis unter ... Jahren | Bevölkerung am Ort der Haupt- wohnung insgesamt | Davon mit überwiegendem Lebensunterhalt durch ... | | | | | |
|---------------------------------------|--|---|-----------------------------|-------------------|---|--|--|
| | | Erwerbs-/ Berufstätigkeit | Arbeitslosengeld/ -hilfe | Rente, Pension | eigenes Vermögen, Vermietung, Verpachtung, Altenteil | Zuwendungen, Unterhalt durch Eltern, Ehegatten usw. | sonstige Unterstützung (z. B. Sozialhilfe, Bafög) |
| Familienstand | 1 | 2 | 3 | 4 | 5 | 6 | 7 |
| noch: Insgesamt | | | | | | | |
| 36-37 | | | | | | | |
| ledig | 16 962 | 13 889 | 830 | 315 | 149 | 899 | 880 |
| verheiratet | 101 453 | 70 076 | 1 227 | 595 | 252 | 28 588 | 715 |
| verwitwet | 1 030 | 574 | 23 | 337 | 6 | 62 | 28 |
| geschieden | 8 813 | 7 129 | 463 | 117 | 40 | 581 | 483 |
| Zusammen | 128 258 | 91 668 | 2 543 | 1 364 | 447 | 30 130 | 2 106 |
| 37-38 | | | | | | | |
| ledig | 15 685 | 12 802 | 789 | 354 | 148 | 814 | 778 |
| verheiratet | 105 382 | 73 283 | 1 236 | 663 | 243 | 29 312 | 645 |
| verwitwet | 1 192 | 660 | 36 | 369 | 16 | 86 | 25 |
| geschieden | 9 151 | 7 363 | 562 | 132 | 58 | 545 | 491 |
| Zusammen | 131 410 | 94 108 | 2 623 | 1 518 | 465 | 30 757 | 1 939 |
| 38-39 | | | | | | | |
| ledig | 13 802 | 11 247 | 666 | 327 | 141 | 685 | 736 |
| verheiratet | 104 028 | 73 429 | 1 224 | 637 | 204 | 27 960 | 574 |
| verwitwet | 1 205 | 708 | 31 | 376 | 9 | 53 | 28 |
| geschieden | 9 223 | 7 458 | 552 | 149 | 60 | 554 | 450 |
| Zusammen | 128 258 | 92 842 | 2 473 | 1 489 | 414 | 29 252 | 1 788 |
| 39-40 | | | | | | | |
| ledig | 11 841 | 9 618 | 601 | 292 | 117 | 559 | 654 |
| verheiratet | 97 038 | 68 867 | 1 158 | 689 | 211 | 25 617 | 496 |
| verwitwet | 1 170 | 671 | 38 | 381 | 10 | 57 | 13 |
| geschieden | 8 924 | 7 236 | 581 | 156 | 61 | 496 | 394 |
| Zusammen | 118 973 | 86 392 | 2 378 | 1 518 | 399 | 26 729 | 1 557 |
| 35-40 | | | | | | | |
| ledig | 77 707 | 63 493 | 3 802 | 1 589 | 721 | 4 018 | 4 084 |
| verheiratet | 507 648 | 354 078 | 6 019 | 3 228 | 1 134 | 139 977 | 3 212 |
| verwitwet | 5 490 | 3 071 | 152 | 1 768 | 50 | 329 | 120 |
| geschieden | 44 249 | 35 667 | 2 654 | 660 | 267 | 2 724 | 2 277 |
| Zusammen | 635 094 | 456 309 | 12 627 | 7 245 | 2 172 | 147 048 | 9 693 |
| 40-41 | | | | | | | |
| ledig | 10 889 | 8 826 | 503 | 325 | 118 | 497 | 620 |
| verheiratet | 95 228 | 67 815 | 1 148 | 708 | 254 | 24 881 | 422 |
| verwitwet | 1 358 | 787 | 37 | 434 | 14 | 64 | 22 |
| geschieden | 8 942 | 7 199 | 549 | 178 | 59 | 544 | 413 |
| Zusammen | 116 417 | 84 627 | 2 237 | 1 645 | 445 | 25 986 | 1 477 |
| 41-42 | | | | | | | |
| ledig | 7 932 | 6 322 | 425 | 276 | 77 | 383 | 449 |
| verheiratet | 71 681 | 50 881 | 972 | 606 | 208 | 18 634 | 380 |
| verwitwet | 1 114 | 681 | 34 | 337 | 12 | 34 | 16 |
| geschieden | 7 031 | 5 659 | 459 | 138 | 47 | 385 | 343 |
| Zusammen | 87 758 | 63 543 | 1 890 | 1 357 | 344 | 19 436 | 1 188 |
| 42-43 | | | | | | | |
| ledig | 9 562 | 7 709 | 488 | 363 | 100 | 424 | 478 |
| verheiratet | 91 487 | 65 130 | 1 104 | 744 | 272 | 23 826 | 411 |
| verwitwet | 1 496 | 915 | 45 | 462 | 12 | 38 | 24 |
| geschieden | 8 883 | 7 308 | 520 | 208 | 65 | 437 | 345 |
| Zusammen | 111 428 | 81 062 | 2 157 | 1 777 | 449 | 24 725 | 1 258 |

Noch: 7. Bevölkerung am Ort der Hauptwohnung in Baden-Württemberg am 25. Mai 1987 nach Geschlecht, Alter, Familienstand und überwiegendem Lebensunterhalt

| Alter von ... bis unter ... Jahren | Bevölkerung am Ort der Haupt- wohnung insgesamt | Davon mit überwiegendem Lebensunterhalt durch ... | | | | | |
|---------------------------------------|--|---|-----------------------------|-------------------|---|--|--|
| | | Erwerbs-/ Berufstätigkeit | Arbeitslosengeld/ -hilfe | Rente, Pension | eigenes Vermögen, Vermietung, Verpachtung, Altenteil | Zuwendungen, Unterhalt durch Eltern, Ehegatten usw. | sonstige Unterstützung (z. B. Sozialhilfe, Bafög) |
| Familienstand | 1 | 2 | 3 | 4 | 5 | 6 | 7 |
| noch: Insgesamt | | | | | | | |
| 43-44 | | | | | | | |
| ledig | 10 518 | 8 384 | 532 | 497 | 130 | 450 | 525 |
| verheiratet | 103 827 | 74 016 | 1 234 | 902 | 278 | 27 038 | 359 |
| verwitwet | 2 029 | 1 258 | 53 | 608 | 18 | 72 | 20 |
| geschieden | 9 770 | 7 983 | 598 | 264 | 89 | 485 | 351 |
| Zusammen | 126 144 | 91 641 | 2 417 | 2 271 | 515 | 28 045 | 1 255 |
| 44-45 | | | | | | | |
| ledig | 10 282 | 8 215 | 527 | 502 | 143 | 407 | 488 |
| verheiratet | 100 735 | 71 740 | 1 200 | 1 036 | 288 | 26 118 | 353 |
| verwitwet | 2 165 | 1 338 | 67 | 650 | 28 | 59 | 23 |
| geschieden | 9 447 | 7 711 | 584 | 247 | 86 | 452 | 367 |
| Zusammen | 122 629 | 89 004 | 2 378 | 2 435 | 545 | 27 036 | 1 231 |
| 40-45 | | | | | | | |
| ledig | 49 183 | 39 456 | 2 475 | 1 963 | 568 | 2 161 | 2 560 |
| verheiratet | 462 958 | 329 582 | 5 658 | 3 996 | 1 300 | 120 497 | 1 925 |
| verwitwet | 8 162 | 4 979 | 236 | 2 491 | 84 | 267 | 105 |
| geschieden | 44 073 | 35 860 | 2 710 | 1 035 | 346 | 2 303 | 1 819 |
| Zusammen | 564 376 | 409 877 | 11 079 | 9 485 | 2 298 | 125 228 | 6 409 |
| 45-46 | | | | | | | |
| ledig | 11 509 | 9 243 | 560 | 578 | 134 | 421 | 573 |
| verheiratet | 117 469 | 83 222 | 1 421 | 1 355 | 329 | 30 767 | 375 |
| verwitwet | 2 757 | 1 674 | 66 | 870 | 30 | 88 | 29 |
| geschieden | 10 601 | 8 694 | 657 | 292 | 80 | 494 | 384 |
| Zusammen | 142 336 | 102 833 | 2 704 | 3 095 | 573 | 31 770 | 1 361 |
| 46-47 | | | | | | | |
| ledig | 11 431 | 9 124 | 553 | 603 | 135 | 470 | 546 |
| verheiratet | 118 390 | 83 748 | 1 352 | 1 485 | 333 | 31 093 | 379 |
| verwitwet | 3 242 | 1 944 | 71 | 1 094 | 36 | 75 | 22 |
| geschieden | 10 432 | 8 479 | 698 | 375 | 94 | 416 | 370 |
| Zusammen | 143 495 | 103 295 | 2 674 | 3 557 | 598 | 32 054 | 1 317 |
| 47-48 | | | | | | | |
| ledig | 12 470 | 9 786 | 644 | 783 | 167 | 456 | 634 |
| verheiratet | 134 716 | 94 452 | 1 580 | 1 944 | 438 | 35 930 | 372 |
| verwitwet | 4 083 | 2 436 | 78 | 1 390 | 52 | 81 | 46 |
| geschieden | 11 545 | 9 314 | 784 | 466 | 112 | 461 | 408 |
| Zusammen | 162 814 | 115 988 | 3 086 | 4 583 | 769 | 36 928 | 1 460 |
| 48-49 | | | | | | | |
| ledig | 11 154 | 8 704 | 546 | 713 | 160 | 429 | 602 |
| verheiratet | 124 093 | 86 494 | 1 508 | 2 121 | 378 | 33 240 | 352 |
| verwitwet | 4 212 | 2 474 | 92 | 1 482 | 50 | 78 | 36 |
| geschieden | 9 920 | 7 902 | 662 | 440 | 113 | 411 | 392 |
| Zusammen | 149 379 | 105 574 | 2 808 | 4 756 | 701 | 34 158 | 1 382 |
| 49-50 | | | | | | | |
| ledig | 10 306 | 7 930 | 552 | 723 | 128 | 409 | 564 |
| verheiratet | 117 142 | 81 177 | 1 521 | 2 284 | 404 | 31 458 | 298 |
| verwitwet | 4 429 | 2 524 | 105 | 1 635 | 51 | 76 | 38 |
| geschieden | 8 871 | 6 982 | 595 | 430 | 103 | 403 | 358 |
| Zusammen | 140 748 | 98 613 | 2 773 | 5 072 | 686 | 32 346 | 1 258 |

Noch: 7. Bevölkerung am Ort der Hauptwohnung in Baden-Württemberg am 25. Mai 1987 nach Geschlecht, Alter, Familienstand und überwiegendem Lebensunterhalt

| Alter von . . . bis unter . . . Jahren Familienstand | Bevölkerung am Ort der Haupt- wohnung insgesamt | Davon mit überwiegendem Lebensunterhalt durch . . . | | | | | |
|--|--|---|-----------------------------|-------------------|---|--|--|
| | | Erwerbs-/ Berufstätigkeit | Arbeitslosengeld/ -hilfe | Rente, Pension | eigenes Vermögen, Vermietung, Verpachtung, Altenteil | Zuwendungen, Unterhalt durch Eltern, Ehegatten usw. | sonstige Unterstützung (z. B. Sozialhilfe, Bafög) |
| | 1 | 2 | 3 | 4 | 5 | 6 | 7 |
| noch: Insgesamt | | | | | | | |
| 45-50 | | | | | | | |
| ledig | 56 870 | 44 787 | 2 855 | 3 400 | 724 | 2 185 | 2 919 |
| verheiratet | 611 810 | 429 093 | 7 382 | 9 189 | 1 882 | 162 488 | 1 776 |
| verwitwet | 18 723 | 11 052 | 412 | 6 471 | 219 | 398 | 171 |
| geschieden | 51 369 | 41 371 | 3 396 | 2 003 | 502 | 2 185 | 1 912 |
| Zusammen | 738 772 | 526 303 | 14 045 | 21 063 | 3 327 | 167 256 | 6 778 |
| 50-51 | | | | | | | |
| ledig | 9 916 | 7 557 | 470 | 767 | 126 | 437 | 559 |
| verheiratet | 114 125 | 78 823 | 1 625 | 2 629 | 434 | 30 304 | 310 |
| verwitwet | 4 904 | 2 705 | 116 | 1 878 | 70 | 88 | 47 |
| geschieden | 8 202 | 6 377 | 614 | 445 | 95 | 347 | 324 |
| Zusammen | 137 147 | 95 462 | 2 825 | 5 719 | 725 | 31 176 | 1 240 |
| 51-52 | | | | | | | |
| ledig | 9 340 | 7 029 | 447 | 806 | 144 | 375 | 539 |
| verheiratet | 110 016 | 75 264 | 1 684 | 3 042 | 433 | 29 326 | 267 |
| verwitwet | 5 126 | 2 791 | 110 | 2 032 | 60 | 89 | 44 |
| geschieden | 7 721 | 5 814 | 589 | 523 | 101 | 339 | 355 |
| Zusammen | 132 203 | 90 898 | 2 830 | 6 403 | 738 | 30 129 | 1 205 |
| 52-53 | | | | | | | |
| ledig | 9 015 | 6 733 | 458 | 815 | 126 | 347 | 536 |
| verheiratet | 106 925 | 72 384 | 1 681 | 3 619 | 484 | 28 424 | 333 |
| verwitwet | 5 851 | 3 131 | 143 | 2 381 | 68 | 87 | 41 |
| geschieden | 7 285 | 5 411 | 537 | 593 | 84 | 311 | 349 |
| Zusammen | 129 076 | 87 659 | 2 819 | 7 408 | 762 | 29 169 | 1 259 |
| 53-54 | | | | | | | |
| ledig | 7 593 | 5 584 | 372 | 772 | 122 | 304 | 439 |
| verheiratet | 90 205 | 60 185 | 1 550 | 3 786 | 401 | 24 009 | 274 |
| verwitwet | 5 346 | 2 771 | 123 | 2 244 | 69 | 80 | 59 |
| geschieden | 5 799 | 4 190 | 448 | 525 | 84 | 250 | 302 |
| Zusammen | 108 943 | 72 730 | 2 493 | 7 327 | 676 | 24 643 | 1 074 |
| 54-55 | | | | | | | |
| ledig | 7 178 | 5 227 | 337 | 810 | 112 | 292 | 400 |
| verheiratet | 84 984 | 55 351 | 1 633 | 4 404 | 444 | 22 864 | 288 |
| verwitwet | 5 519 | 2 756 | 157 | 2 400 | 67 | 79 | 60 |
| geschieden | 5 111 | 3 584 | 394 | 591 | 80 | 205 | 257 |
| Zusammen | 102 792 | 66 918 | 2 521 | 8 205 | 703 | 23 440 | 1 005 |
| 50-55 | | | | | | | |
| ledig | 43 042 | 32 130 | 2 084 | 3 970 | 630 | 1 755 | 2 473 |
| verheiratet | 506 255 | 342 007 | 8 173 | 17 480 | 2 196 | 134 927 | 1 472 |
| verwitwet | 26 746 | 14 154 | 649 | 10 935 | 334 | 423 | 251 |
| geschieden | 34 118 | 25 376 | 2 582 | 2 677 | 444 | 1 452 | 1 587 |
| Zusammen | 610 161 | 413 667 | 13 488 | 35 062 | 3 604 | 138 557 | 5 783 |
| 55-56 | | | | | | | |
| ledig | 7 381 | 5 271 | 352 | 896 | 154 | 283 | 425 |
| verheiratet | 85 601 | 54 464 | 1 673 | 5 372 | 521 | 23 297 | 274 |
| verwitwet | 6 523 | 3 056 | 172 | 3 056 | 105 | 70 | 64 |
| geschieden | 5 021 | 3 420 | 430 | 586 | 79 | 233 | 273 |
| Zusammen | 104 526 | 66 211 | 2 627 | 9 910 | 859 | 23 883 | 1 036 |

Noch: 7. Bevölkerung am Ort der Hauptwohnung in Baden-Württemberg am 25. Mai 1987 nach Geschlecht, Alter, Familienstand und überwiegendem Lebensunterhalt

| Alter von ... bis unter ... Jahren | Bevölkerung am Ort der Haupt- wohnung insgesamt | Davon mit überwiegendem Lebensunterhalt durch ... | | | | | |
|---------------------------------------|--|---|-----------------------------|-------------------|---|--|--|
| | | Erwerbs-/ Berufstätigkeit | Arbeitslosengeld/ -hilfe | Rente, Pension | eigenes Vermögen, Vermietung, Verpachtung, Altenteil | Zuwendungen, Unterhalt durch Eltern, Ehegatten usw. | sonstige Unterstützung (z. B. Sozialhilfe, Bafög) |
| Familienstand | 1 | 2 | 3 | 4 | 5 | 6 | 7 |
| noch: insgesamt | | | | | | | |
| 56-57 | | | | | | | |
| ledig | 7 794 | 5 430 | 356 | 1 073 | 154 | 301 | 480 |
| verheiratet | 89 133 | 55 034 | 1 914 | 7 011 | 634 | 24 267 | 273 |
| verwitwet | 7 584 | 3 339 | 212 | 3 759 | 124 | 103 | 47 |
| geschieden | 5 003 | 3 278 | 461 | 712 | 88 | 199 | 265 |
| Zusammen | 109 514 | 67 081 | 2 943 | 12 555 | 1 000 | 24 870 | 1 065 |
| 57-58 | | | | | | | |
| ledig | 7 741 | 5 217 | 354 | 1 262 | 171 | 306 | 431 |
| verheiratet | 87 816 | 52 180 | 2 169 | 8 679 | 690 | 23 790 | 308 |
| verwitwet | 8 230 | 3 382 | 247 | 4 305 | 119 | 97 | 80 |
| geschieden | 4 775 | 3 033 | 436 | 799 | 77 | 208 | 222 |
| Zusammen | 108 562 | 63 812 | 3 206 | 15 045 | 1 057 | 24 401 | 1 041 |
| 58-59 | | | | | | | |
| ledig | 7 538 | 4 712 | 410 | 1 526 | 182 | 284 | 424 |
| verheiratet | 85 906 | 46 167 | 2 853 | 12 553 | 796 | 23 245 | 292 |
| verwitwet | 9 181 | 3 327 | 281 | 5 264 | 150 | 86 | 73 |
| geschieden | 4 620 | 2 645 | 392 | 1 066 | 86 | 215 | 216 |
| Zusammen | 107 245 | 56 851 | 3 936 | 20 409 | 1 214 | 23 830 | 1 005 |
| 59-60 | | | | | | | |
| ledig | 7 726 | 4 392 | 404 | 1 929 | 212 | 336 | 453 |
| verheiratet | 80 891 | 38 701 | 3 126 | 15 987 | 863 | 21 906 | 308 |
| verwitwet | 9 893 | 3 141 | 311 | 6 107 | 164 | 105 | 65 |
| geschieden | 4 195 | 2 211 | 388 | 1 130 | 78 | 193 | 195 |
| Zusammen | 102 705 | 48 445 | 4 229 | 25 153 | 1 317 | 22 540 | 1 021 |
| 55-60 | | | | | | | |
| ledig | 38 180 | 25 022 | 1 876 | 6 686 | 873 | 1 510 | 2 213 |
| verheiratet | 429 347 | 246 546 | 11 735 | 49 602 | 3 504 | 116 505 | 1 455 |
| verwitwet | 41 411 | 16 245 | 1 223 | 22 491 | 662 | 461 | 329 |
| geschieden | 23 614 | 14 587 | 2 107 | 4 293 | 408 | 1 048 | 1 171 |
| Zusammen | 532 552 | 302 400 | 16 941 | 83 072 | 5 447 | 119 524 | 5 168 |
| 60-61 | | | | | | | |
| ledig | 7 320 | 2 255 | 120 | 4 189 | 113 | 283 | 360 |
| verheiratet | 76 708 | 26 321 | 1 218 | 28 679 | 871 | 19 387 | 232 |
| verwitwet | 10 696 | 1 823 | 101 | 8 433 | 176 | 102 | 61 |
| geschieden | 4 187 | 1 362 | 168 | 2 215 | 85 | 177 | 180 |
| Zusammen | 98 911 | 31 761 | 1 607 | 43 516 | 1 245 | 19 949 | 833 |
| 61-62 | | | | | | | |
| ledig | 7 753 | 1 872 | 78 | 5 026 | 124 | 286 | 367 |
| verheiratet | 74 461 | 21 031 | 770 | 33 278 | 923 | 18 270 | 189 |
| verwitwet | 12 092 | 1 516 | 92 | 10 123 | 189 | 93 | 79 |
| geschieden | 4 047 | 1 047 | 92 | 2 477 | 83 | 192 | 156 |
| Zusammen | 98 353 | 25 466 | 1 032 | 50 904 | 1 319 | 18 841 | 791 |
| 62-63 | | | | | | | |
| ledig | 7 640 | 1 425 | 65 | 5 350 | 153 | 264 | 383 |
| verheiratet | 68 363 | 15 515 | 569 | 34 334 | 945 | 16 816 | 184 |
| verwitwet | 13 056 | 1 200 | 75 | 11 410 | 208 | 92 | 71 |
| geschieden | 3 769 | 776 | 65 | 2 554 | 84 | 151 | 139 |
| Zusammen | 92 828 | 18 916 | 774 | 53 648 | 1 390 | 17 323 | 777 |

Noch: 7. Bevölkerung am Ort der Hauptwohnung in Baden-Württemberg am 25. Mai 1987 nach Geschlecht, Alter, Familienstand und überwiegendem Lebensunterhalt

| Alter von ... bis unter ... Jahren | Bevölkerung am Ort der Haupt- wohnung insgesamt | Davon mit überwiegendem Lebensunterhalt durch ... | | | | | |
|---------------------------------------|--|---|-----------------------------|-------------------|---|--|--|
| | | Erwerbs-/ Berufstätigkeit | Arbeitslosengeld/ -hilfe | Rente, Pension | eigenes Vermögen, Vermietung, Verpachtung, Altenteil | Zuwendungen, Unterhalt durch Eltern, Ehegatten usw. | sonstige Unterstützung (z. B. Sozialhilfe, Bafög) |
| Familienstand | 1 | 2 | 3 | 4 | 5 | 6 | 7 |
| noch: Insgesamt | | | | | | | |
| 63-64 | | | | | | | |
| ledig | 7 681 | 911 | 45 | 5 988 | 151 | 224 | 362 |
| verheiratet | 64 540 | 8 253 | 285 | 39 848 | 844 | 15 182 | 128 |
| verwitwet | 14 337 | 866 | 56 | 12 978 | 240 | 106 | 91 |
| geschieden | 3 525 | 480 | 53 | 2 663 | 67 | 147 | 115 |
| Zusammen | 90 083 | 10 510 | 439 | 61 477 | 1 302 | 15 659 | 696 |
| 64-65 | | | | | | | |
| ledig | 7 931 | 775 | 31 | 6 344 | 165 | 235 | 381 |
| verheiratet | 63 852 | 6 362 | 221 | 42 412 | 854 | 13 853 | 150 |
| verwitwet | 16 526 | 715 | 33 | 15 388 | 199 | 105 | 86 |
| geschieden | 3 742 | 410 | 53 | 2 972 | 70 | 122 | 115 |
| Zusammen | 92 051 | 8 262 | 338 | 67 116 | 1 288 | 14 315 | 732 |
| 60-65 | | | | | | | |
| ledig | 38 325 | 7 238 | 339 | 26 897 | 706 | 1 292 | 1 853 |
| verheiratet | 347 924 | 77 482 | 3 063 | 178 551 | 4 437 | 83 508 | 883 |
| verwitwet | 66 707 | 6 120 | 357 | 58 332 | 1 012 | 498 | 388 |
| geschieden | 19 270 | 4 075 | 431 | 12 881 | 389 | 789 | 705 |
| Zusammen | 472 226 | 94 915 | 4 190 | 276 661 | 6 544 | 86 087 | 3 829 |
| 65-66 | | | | | | | |
| ledig | 8 042 | 424 | 9 | 6 867 | 109 | 242 | 391 |
| verheiratet | 65 290 | 3 119 | 41 | 51 421 | 781 | 9 805 | 123 |
| verwitwet | 19 229 | 420 | 5 | 18 400 | 249 | 73 | 82 |
| geschieden | 3 807 | 184 | 3 | 3 356 | 60 | 97 | 107 |
| Zusammen | 96 368 | 4 147 | 58 | 80 044 | 1 199 | 10 217 | 703 |
| 66-67 | | | | | | | |
| ledig | 7 739 | 298 | 10 | 6 754 | 95 | 224 | 358 |
| verheiratet | 62 904 | 2 292 | 43 | 50 365 | 869 | 9 221 | 114 |
| verwitwet | 21 828 | 385 | 14 | 20 933 | 293 | 101 | 102 |
| geschieden | 3 703 | 149 | 1 | 3 294 | 66 | 80 | 113 |
| Zusammen | 96 174 | 3 124 | 68 | 81 346 | 1 323 | 9 626 | 687 |
| 67-68 | | | | | | | |
| ledig | 7 047 | 226 | 1 | 6 181 | 88 | 170 | 381 |
| verheiratet | 59 557 | 1 895 | 26 | 47 932 | 770 | 8 842 | 92 |
| verwitwet | 23 486 | 321 | 7 | 22 670 | 297 | 89 | 102 |
| geschieden | 3 444 | 120 | 3 | 3 129 | 43 | 73 | 76 |
| Zusammen | 93 534 | 2 562 | 37 | 79 912 | 1 198 | 9 174 | 651 |
| 68-69 | | | | | | | |
| ledig | 3 817 | 98 | - | 3 366 | 51 | 125 | 177 |
| verheiratet | 29 084 | 813 | 11 | 23 558 | 412 | 4 231 | 59 |
| verwitwet | 13 517 | 126 | 6 | 13 060 | 177 | 66 | 82 |
| geschieden | 1 856 | 64 | 1 | 1 652 | 23 | 48 | 68 |
| Zusammen | 48 274 | 1 101 | 18 | 41 636 | 663 | 4 470 | 386 |
| 69-70 | | | | | | | |
| ledig | 3 315 | 92 | 1 | 2 911 | 44 | 94 | 173 |
| verheiratet | 25 469 | 608 | 9 | 20 818 | 339 | 3 643 | 52 |
| verwitwet | 12 889 | 113 | 8 | 12 468 | 159 | 60 | 81 |
| geschieden | 1 588 | 41 | 1 | 1 409 | 29 | 31 | 77 |
| Zusammen | 43 261 | 854 | 19 | 37 606 | 571 | 3 828 | 383 |

Noch: 7. Bevölkerung am Ort der Hauptwohnung in Baden-Württemberg am 25. Mai 1987 nach Geschlecht, Alter, Familienstand und überwiegendem Lebensunterhalt

| Alter von ... bis unter ... Jahren | Bevölkerung am Ort der Haupt- wohnung insgesamt | Davon mit überwiegendem Lebensunterhalt durch ... | | | | | |
|---------------------------------------|--|---|-----------------------------|-------------------|---|--|--|
| | | Erwerbs-/ Berufstätigkeit | Arbeitslosengeld/ -hilfe | Rente, Pension | eigenes Vermögen, Vermietung, Verpachtung, Altenteil | Zuwendungen, Unterhalt durch Eltern, Ehegatten usw. | sonstige Unterstützung (z. B. Sozialhilfe, Bafög) |
| Familienstand | 1 | 2 | 3 | 4 | 5 | 6 | 7 |
| noch: Insgesamt | | | | | | | |
| 65-70 | | | | | | | |
| ledig | 29 960 | 1 138 | 21 | 26 079 | 387 | 855 | 1 480 |
| verheiratet | 242 304 | 8 727 | 130 | 194 094 | 3 171 | 35 742 | 440 |
| verwitwet | 90 949 | 1 365 | 40 | 87 531 | 1 175 | 389 | 449 |
| geschieden | 14 398 | 558 | 9 | 12 840 | 221 | 329 | 441 |
| Zusammen | 377 611 | 11 788 | 200 | 320 544 | 4 954 | 37 315 | 2 810 |
| 70-71 | | | | | | | |
| ledig | 3 563 | 91 | 2 | 3 135 | 47 | 90 | 198 |
| verheiratet | 26 299 | 539 | 17 | 21 600 | 381 | 3 700 | 62 |
| verwitwet | 14 978 | 93 | 2 | 14 553 | 184 | 69 | 77 |
| geschieden | 1 670 | 40 | 1 | 1 511 | 22 | 46 | 50 |
| Zusammen | 46 510 | 763 | 22 | 40 799 | 634 | 3 905 | 387 |
| 71-72 | | | | | | | |
| ledig | 4 015 | 89 | 1 | 3 498 | 73 | 141 | 213 |
| verheiratet | 27 767 | 507 | 16 | 22 968 | 368 | 3 867 | 41 |
| verwitwet | 17 462 | 141 | 11 | 16 901 | 234 | 76 | 99 |
| geschieden | 1 717 | 36 | 1 | 1 565 | 26 | 33 | 56 |
| Zusammen | 50 961 | 773 | 29 | 44 932 | 701 | 4 117 | 409 |
| 72-73 | | | | | | | |
| ledig | 5 753 | 141 | 2 | 5 009 | 84 | 202 | 315 |
| verheiratet | 41 094 | 617 | 18 | 34 020 | 568 | 5 785 | 86 |
| verwitwet | 28 288 | 165 | 5 | 27 428 | 400 | 115 | 175 |
| geschieden | 2 450 | 40 | 1 | 2 216 | 50 | 50 | 93 |
| Zusammen | 77 585 | 963 | 26 | 68 673 | 1 102 | 6 152 | 669 |
| 73-74 | | | | | | | |
| ledig | 5 530 | 114 | 4 | 4 736 | 96 | 233 | 347 |
| verheiratet | 39 617 | 540 | 21 | 32 954 | 606 | 5 398 | 98 |
| verwitwet | 30 636 | 164 | 12 | 29 714 | 427 | 116 | 203 |
| geschieden | 2 338 | 22 | 2 | 2 127 | 42 | 59 | 86 |
| Zusammen | 78 121 | 840 | 39 | 69 531 | 1 171 | 5 806 | 734 |
| 74-75 | | | | | | | |
| ledig | 5 766 | 104 | 2 | 4 972 | 116 | 240 | 332 |
| verheiratet | 37 395 | 465 | 9 | 31 302 | 560 | 4 975 | 84 |
| verwitwet | 31 840 | 147 | 12 | 30 818 | 475 | 148 | 240 |
| geschieden | 2 346 | 29 | 2 | 2 116 | 27 | 55 | 117 |
| Zusammen | 77 347 | 745 | 25 | 69 208 | 1 178 | 5 418 | 773 |
| 70-75 | | | | | | | |
| ledig | 24 627 | 539 | 11 | 21 350 | 416 | 906 | 1 405 |
| verheiratet | 172 172 | 2 668 | 81 | 142 844 | 2 483 | 23 725 | 371 |
| verwitwet | 123 204 | 710 | 42 | 119 414 | 1 720 | 524 | 794 |
| geschieden | 10 521 | 167 | 7 | 9 535 | 167 | 243 | 402 |
| Zusammen | 330 524 | 4 084 | 141 | 293 143 | 4 786 | 25 398 | 2 972 |
| 75 und mehr | | | | | | | |
| ledig | 55 447 | 651 | 25 | 46 079 | 1 598 | 2 774 | 4 320 |
| verheiratet | 208 905 | 1 774 | 99 | 179 001 | 3 928 | 23 128 | 975 |
| verwitwet | 343 861 | 863 | 113 | 327 325 | 7 198 | 2 117 | 6 245 |
| geschieden | 14 119 | 100 | 9 | 12 240 | 336 | 388 | 1 046 |
| Zusammen | 622 332 | 3 388 | 246 | 564 645 | 13 060 | 28 407 | 12 586 |

Noch: 7. Bevölkerung am Ort der Hauptwohnung in Baden-Württemberg am 25. Mai 1987 nach Geschlecht, Alter, Familienstand und überwiegendem Lebensunterhalt

| Alter von bis unter Jahren Familienstand | Bevölkerung am Ort der Haupt- wohnung insgesamt | Davon mit überwiegendem Lebensunterhalt durch . . . | | | | | |
|--|--|---|-----------------------------|-------------------|---|--|--|
| | | Erwerbs-/ Berufstätigkeit | Arbeitslosengeld/ -hilfe | Rente, Pension | eigenes Vermögen, Vermietung, Verpachtung, Altenteil | Zuwendungen, Unterhalt durch Eltern, Ehegatten usw. | sonstige Unterstützung (z. B. Sozialhilfe, Bafög) |
| | 1 | 2 | 3 | 4 | 5 | 6 | 7 |
| Insgesamt | | | | | | | |
| ledig | 3 735 106 | 1 274 238 | 51 146 | 147 883 | 14 464 | 2 126 349 | 121 026 |
| verheiratet | 4 501 689 | 2 456 100 | 58 771 | 784 176 | 26 057 | 1 147 787 | 28 798 |
| verwitwet | 732 064 | 61 655 | 3 443 | 638 980 | 12 531 | 6 300 | 9 155 |
| geschieden | 317 528 | 204 439 | 17 466 | 58 758 | 3 342 | 16 945 | 16 578 |
| Insgesamt | 9 286 387 | 3 996 432 | 130 826 | 1 629 797 | 56 394 | 3 297 381 | 175 557 |

8. Bevölkerung am Ort der Hauptwohnung in Baden-Württemberg am 25. Mai 1987 nach Deutschen/Ausländern, Geschlecht,

| Lfd. Nr. | Alter von ... bis unter ... Jahren Familienstand | Bevölkerung am Ort | | | | | | | |
|--------------------|--|--------------------|--|----------------------------------|-----------------------------------|----------------------------------|------------------|--|--|
| | | insgesamt | davon mit überwiegendem Lebensunterhalt durch | | | | zusammen | Erwerbs- | |
| | | | davon mit Lebens- | | Erwerbs-/ Berufs- tätigkeit | Arbeits- losengeld/ -hilfe | | | |
| | | | Erwerbs-/ Berufs- tätigkeit | Arbeits- losengeld/ -hilfe | | | | Rente und dergleichen ¹⁾ | Zuwendungen, Unterhalt durch Eltern, Ehegatten usw. |
| 1 | 2 | 3 | 4 | 5 | 6 | 7 | 8 | | |
| Deutsche | | | | | | | | | |
| männlich | | | | | | | | | |
| Unter 20 | | | | | | | | | |
| 1 | ledig | 940 732 | 90 234 | 1 475 | 12 603 | 836 420 | 130 130 | 90 234 | 15 |
| 2 | verheiratet | 1 254 | 941 | 17 | 87 | 209 | 1 055 | 941 | — |
| 3 | verwitwet | 50 | 20 | 1 | 14 | 15 | 22 | 20 | — |
| 4 | geschieden | 93 | 71 | 2 | 4 | 16 | 81 | 71 | — |
| 5 | Zusammen | 942 129 | 91 266 | 1 495 | 12 708 | 836 660 | 131 288 | 91 266 | 15 |
| 20–30 | | | | | | | | | |
| 6 | ledig | 574 346 | 402 854 | 14 166 | 37 020 | 120 306 | 436 204 | 402 854 | 129 |
| 7 | verheiratet | 165 558 | 152 989 | 2 306 | 4 042 | 6 221 | 154 592 | 152 989 | 32 |
| 8 | verwitwet | 627 | 383 | 44 | 128 | 72 | 400 | 383 | — |
| 9 | geschieden | 8 400 | 7 099 | 524 | 439 | 338 | 7 230 | 7 099 | 2 |
| 10 | Zusammen | 748 931 | 563 325 | 17 040 | 41 629 | 126 937 | 598 426 | 563 325 | 163 |
| 30–40 | | | | | | | | | |
| 11 | ledig | 134 994 | 111 688 | 6 579 | 8 867 | 7 860 | 114 335 | 111 688 | 56 |
| 12 | verheiratet | 408 043 | 394 026 | 4 482 | 4 489 | 5 046 | 395 842 | 394 026 | 62 |
| 13 | verwitwet | 1 494 | 1 096 | 61 | 283 | 54 | 1 112 | 1 096 | — |
| 14 | geschieden | 30 795 | 26 331 | 2 207 | 1 473 | 784 | 26 620 | 26 331 | 29 |
| 15 | Zusammen | 575 326 | 533 141 | 13 329 | 15 112 | 13 744 | 537 909 | 533 141 | 147 |
| 40–50 | | | | | | | | | |
| 16 | ledig | 60 393 | 47 767 | 3 693 | 7 137 | 1 796 | 48 835 | 47 767 | 27 |
| 17 | verheiratet | 473 363 | 457 751 | 4 968 | 7 743 | 2 901 | 459 260 | 457 751 | 57 |
| 18 | verwitwet | 4 605 | 3 952 | 214 | 404 | 35 | 3 981 | 3 952 | 1 |
| 19 | geschieden | 40 589 | 33 694 | 3 261 | 2 964 | 670 | 33 963 | 33 694 | 24 |
| 20 | Zusammen | 578 950 | 543 164 | 12 136 | 18 248 | 5 402 | 546 039 | 543 164 | 109 |
| 50–60 | | | | | | | | | |
| 21 | ledig | 34 526 | 23 802 | 2 059 | 7 877 | 788 | 24 463 | 23 802 | 17 |
| 22 | verheiratet | 457 447 | 404 834 | 9 438 | 40 765 | 2 410 | 407 101 | 404 834 | 67 |
| 23 | verwitwet | 11 372 | 8 532 | 596 | 2 200 | 44 | 8 638 | 8 532 | 6 |
| 24 | geschieden | 24 634 | 17 266 | 2 374 | 4 747 | 247 | 17 504 | 17 266 | 17 |
| 25 | Zusammen | 527 979 | 454 434 | 14 467 | 55 589 | 3 489 | 457 706 | 454 434 | 107 |
| 60 und mehr | | | | | | | | | |
| 26 | ledig | 23 315 | 3 198 | 174 | 19 121 | 822 | 3 593 | 3 198 | — |
| 27 | verheiratet | 520 063 | 74 198 | 2 206 | 442 224 | 1 435 | 82 702 | 74 198 | 16 |
| 28 | verwitwet | 84 318 | 3 105 | 169 | 80 817 | 227 | 3 837 | 3 105 | 1 |
| 29 | geschieden | 14 573 | 2 063 | 211 | 12 213 | 86 | 2 287 | 2 063 | 1 |
| 30 | Zusammen | 642 269 | 82 564 | 2 760 | 554 375 | 2 570 | 92 419 | 82 564 | 18 |
| Zusammen | | | | | | | | | |
| 31 | ledig | 1 768 306 | 679 543 | 28 146 | 92 625 | 967 992 | 757 560 | 679 543 | 244 |
| 32 | verheiratet | 2 025 728 | 1 484 739 | 23 417 | 499 350 | 18 222 | 1 500 552 | 1 484 739 | 234 |
| 33 | verwitwet | 102 466 | 17 088 | 1 085 | 83 846 | 447 | 17 990 | 17 088 | 8 |
| 34 | geschieden | 119 084 | 86 524 | 8 579 | 21 840 | 2 141 | 87 685 | 86 524 | 73 |
| 35 | Zusammen | 4 015 584 | 2 267 894 | 61 227 | 697 661 | 988 802 | 2 363 787 | 2 267 894 | 559 |

1) Eigenes Vermögen, Vermietung, Verpachtung, Altenteil, sonstige Unterstützung (z. B. Sozialhilfe, Bafög).

Altersgruppen, Familienstand, Beteiligung am Erwerbsleben und überwiegendem Lebensunterhalt

| der Hauptwohnung | | | | | | | | | Lfd. Nr. |
|-------------------------------------|---|-------------|---|-------------------------------------|---|----------------------|---|---|----------|
| tätige | | Erwerbslose | | | | Nichterwerbspersonen | | | |
| überwiegendem Unterhalt durch | | zusammen | davon mit überwiegendem Lebensunterhalt durch | | | zusammen | davon mit überwiegendem Lebensunterhalt durch | | |
| Rente und dergleichen ¹⁾ | Zuwendungen, Unterhalt durch Eltern, Ehegatten usw. | | Arbeitslosengeld/-hilfe | Rente und dergleichen ¹⁾ | Zuwendungen, Unterhalt durch Eltern, Ehegatten usw. | | Rente und dergleichen ¹⁾ | Zuwendungen, Unterhalt durch Eltern, Ehegatten usw. | |
| 9 | 10 | 11 | 12 | 13 | 14 | 15 | 16 | 17 | |

Deutsche
männlich

| | | | | | | | | | |
|---------------|---------------|---------------|---------------|---------------|---------------|------------------|----------------|----------------|-----------|
| 1 224 | 38 657 | 4 807 | 1 460 | 408 | 2 939 | 805 795 | 10 971 | 794 824 | 1 |
| 7 | 107 | 43 | 17 | 11 | 15 | 156 | 69 | 87 | 2 |
| – | 2 | 6 | 1 | 1 | 4 | 22 | 13 | 9 | 3 |
| 1 | 9 | 2 | 2 | – | – | 10 | 3 | 7 | 4 |
| 1 232 | 38 775 | 4 858 | 1 480 | 420 | 2 958 | 805 983 | 11 056 | 794 927 | 5 |
| 5 342 | 27 879 | 22 626 | 14 037 | 2 357 | 6 232 | 115 516 | 29 321 | 86 195 | 6 |
| 666 | 905 | 3 268 | 2 274 | 423 | 571 | 7 698 | 2 953 | 4 745 | 7 |
| 8 | 9 | 65 | 44 | 7 | 14 | 162 | 113 | 49 | 8 |
| 72 | 57 | 713 | 522 | 100 | 91 | 457 | 267 | 190 | 9 |
| 6 088 | 28 850 | 26 672 | 16 877 | 2 887 | 6 908 | 123 833 | 32 654 | 91 179 | 10 |
| 1 474 | 1 117 | 9 952 | 6 523 | 1 597 | 1 832 | 10 707 | 5 796 | 4 911 | 11 |
| 754 | 1 000 | 6 330 | 4 420 | 799 | 1 111 | 5 871 | 2 936 | 2 935 | 12 |
| 14 | 2 | 85 | 61 | 13 | 11 | 297 | 256 | 41 | 13 |
| 175 | 85 | 2 991 | 2 178 | 470 | 343 | 1 184 | 828 | 356 | 14 |
| 2 417 | 2 204 | 19 358 | 13 182 | 2 879 | 3 297 | 18 059 | 9 816 | 8 243 | 15 |
| 779 | 262 | 5 208 | 3 666 | 1 011 | 531 | 6 350 | 5 347 | 1 003 | 16 |
| 859 | 593 | 6 415 | 4 911 | 617 | 887 | 7 688 | 6 267 | 1 421 | 17 |
| 26 | 2 | 264 | 213 | 38 | 13 | 360 | 340 | 20 | 18 |
| 175 | 70 | 4 329 | 3 237 | 767 | 325 | 2 297 | 2 022 | 275 | 19 |
| 1 839 | 927 | 16 216 | 12 027 | 2 433 | 1 756 | 16 695 | 13 976 | 2 719 | 20 |
| 521 | 123 | 2 666 | 2 042 | 496 | 128 | 7 397 | 6 860 | 537 | 21 |
| 1 833 | 367 | 10 935 | 9 371 | 759 | 805 | 39 411 | 38 173 | 1 238 | 22 |
| 93 | 7 | 688 | 590 | 88 | 10 | 2 046 | 2 019 | 27 | 23 |
| 197 | 24 | 2 944 | 2 357 | 480 | 107 | 4 186 | 4 070 | 116 | 24 |
| 2 644 | 521 | 17 233 | 14 360 | 1 823 | 1 050 | 53 040 | 51 122 | 1 918 | 25 |
| 333 | 62 | 257 | 174 | 76 | 7 | 19 465 | 18 712 | 753 | 26 |
| 8 379 | 109 | 2 850 | 2 190 | 581 | 79 | 434 511 | 433 264 | 1 247 | 27 |
| 727 | 4 | 258 | 168 | 88 | 2 | 80 223 | 80 002 | 221 | 28 |
| 218 | 5 | 286 | 210 | 68 | 8 | 12 000 | 11 927 | 73 | 29 |
| 9 657 | 180 | 3 651 | 2 742 | 813 | 96 | 546 199 | 543 905 | 2 294 | 30 |
| 9 673 | 68 100 | 45 516 | 27 902 | 5 945 | 11 669 | 965 230 | 77 007 | 888 223 | 31 |
| 12 498 | 3 081 | 29 841 | 23 183 | 3 190 | 3 468 | 495 335 | 483 662 | 11 673 | 32 |
| 868 | 26 | 1 366 | 1 077 | 235 | 54 | 83 110 | 82 743 | 367 | 33 |
| 838 | 250 | 11 265 | 8 506 | 1 885 | 874 | 20 134 | 19 117 | 1 017 | 34 |
| 23 877 | 71 457 | 87 988 | 60 668 | 11 255 | 16 065 | 1 563 809 | 662 529 | 901 280 | 35 |

Noch: 8. Bevölkerung am Ort der Hauptwohnung in Baden-Württemberg am 25. Mai 1987 nach Deutschen/Ausländern, Geschlecht,

| Lfd. Nr. | Alter von ... bis unter ... Jahren Familienstand | Bevölkerung am Ort | | | | | | | |
|--------------------|--|--------------------|--|----------------------------------|--|--|------------------|-----------------------------------|----------------------------------|
| | | insgesamt | davon mit überwiegendem Lebensunterhalt durch | | | | zusammen | davon mit Lebens- | |
| | | | Erwerbs-/ Berufs- tätigkeit | Arbeits- losengeld/ -hilfe | Rente und dergleichen ¹⁾ | Zuwendungen. Unterhalt durch Eltern, Ehegatten usw. | | Erwerbs-/ Berufs- tätigkeit | Arbeits- losengeld/ -hilfe |
| | | | | | | | | | |
| Deutsche | | | | | | | | | |
| weiblich | | | | | | | | | |
| Unter 20 | | | | | | | | | |
| 1 | ledig | 896 129 | 77 708 | 1 476 | 12 176 | 804 769 | 109 446 | 77 708 | 22 |
| 2 | verheiratet | 3 947 | 1 797 | 89 | 181 | 1 880 | 2 072 | 1 797 | 1 |
| 3 | verwitwet | 92 | 17 | 2 | 46 | 27 | 23 | 17 | — |
| 4 | geschieden | 181 | 119 | 9 | 13 | 40 | 128 | 119 | — |
| 5 | Zusammen | 900 349 | 79 641 | 1 576 | 12 416 | 806 716 | 111 669 | 79 641 | 23 |
| 20–30 | | | | | | | | | |
| 6 | ledig | 426 239 | 307 395 | 9 789 | 24 086 | 84 969 | 327 970 | 307 395 | 139 |
| 7 | verheiratet | 275 157 | 136 848 | 4 560 | 6 669 | 127 080 | 153 064 | 136 848 | 66 |
| 8 | verwitwet | 1 944 | 717 | 46 | 871 | 310 | 815 | 717 | — |
| 9 | geschieden | 15 824 | 10 499 | 828 | 2 399 | 2 098 | 11 076 | 10 499 | 6 |
| 10 | Zusammen | 719 164 | 455 459 | 15 223 | 34 025 | 214 457 | 492 925 | 455 459 | 211 |
| 30–40 | | | | | | | | | |
| 11 | ledig | 75 317 | 61 081 | 2 854 | 5 962 | 5 420 | 63 098 | 61 081 | 49 |
| 12 | verheiratet | 438 534 | 183 407 | 4 133 | 6 920 | 244 074 | 229 577 | 183 407 | 80 |
| 13 | verwitwet | 5 820 | 2 732 | 106 | 2 547 | 435 | 3 316 | 2 732 | — |
| 14 | geschieden | 40 223 | 30 116 | 1 836 | 4 006 | 4 265 | 31 710 | 30 116 | 24 |
| 15 | Zusammen | 559 894 | 277 336 | 8 929 | 19 435 | 254 194 | 327 701 | 277 336 | 153 |
| 40–50 | | | | | | | | | |
| 16 | ledig | 36 904 | 29 333 | 1 019 | 4 308 | 2 244 | 30 340 | 29 333 | 7 |
| 17 | verheiratet | 474 104 | 203 554 | 3 667 | 8 414 | 258 469 | 265 075 | 203 554 | 71 |
| 18 | verwitwet | 19 823 | 10 426 | 286 | 8 613 | 498 | 12 761 | 10 426 | 7 |
| 19 | geschieden | 47 421 | 37 440 | 2 219 | 4 155 | 3 607 | 38 888 | 37 440 | 25 |
| 20 | Zusammen | 578 252 | 280 753 | 7 191 | 25 490 | 264 818 | 347 064 | 280 753 | 110 |
| 50–60 | | | | | | | | | |
| 21 | ledig | 41 853 | 29 777 | 1 399 | 8 365 | 2 312 | 30 736 | 29 777 | 10 |
| 22 | verheiratet | 409 885 | 135 384 | 6 456 | 29 600 | 238 445 | 173 361 | 135 384 | 54 |
| 23 | verwitwet | 53 441 | 19 907 | 991 | 31 832 | 711 | 25 016 | 19 907 | 7 |
| 24 | geschieden | 28 805 | 19 652 | 1 797 | 5 220 | 2 136 | 20 346 | 19 652 | 19 |
| 25 | Zusammen | 533 984 | 204 720 | 10 643 | 75 017 | 243 604 | 249 459 | 204 720 | 90 |
| 60 und mehr | | | | | | | | | |
| 26 | ledig | 122 048 | 5 805 | 155 | 111 284 | 4 804 | 7 436 | 5 805 | — |
| 27 | verheiratet | 432 048 | 11 684 | 614 | 257 529 | 162 221 | 19 903 | 11 684 | 2 |
| 28 | verwitwet | 533 622 | 5 486 | 332 | 524 967 | 2 837 | 9 368 | 5 486 | — |
| 29 | geschieden | 41 765 | 2 469 | 188 | 37 513 | 1 595 | 2 937 | 2 469 | 2 |
| 30 | Zusammen | 1 129 483 | 25 444 | 1 289 | 931 293 | 171 457 | 39 644 | 25 444 | 4 |
| Zusammen | | | | | | | | | |
| 31 | ledig | 1 598 490 | 511 099 | 16 692 | 166 181 | 904 518 | 569 026 | 511 099 | 227 |
| 32 | verheiratet | 2 033 675 | 672 674 | 19 519 | 309 313 | 1 032 169 | 843 052 | 672 674 | 274 |
| 33 | verwitwet | 614 742 | 39 285 | 1 763 | 568 876 | 4 818 | 51 299 | 39 285 | 14 |
| 34 | geschieden | 174 219 | 100 295 | 6 877 | 53 306 | 13 741 | 105 085 | 100 295 | 76 |
| 35 | Zusammen | 4 421 126 | 1 323 353 | 44 851 | 1 097 676 | 1 955 246 | 1 568 462 | 1 323 353 | 591 |

1) Eigenes Vermögen, Vermietung, Verpachtung, Altenteil, sonstige Unterstützung (z. B. Sozialhilfe, Bafög).

Altersgruppen, Familienstand, Beteiligung am Erwerbsleben und überwiegendem Lebensunterhalt

| der Hauptwohnung | | | | | | | | | Lfd. Nr. |
|-------------------------------------|---|-------------|---|-------------------------------------|---|----------------------|---|---|----------|
| tätige | | Erwerbslose | | | | Nichterwerbspersonen | | | |
| überwiegendem Unterhalt durch | | zusammen | davon mit überwiegendem Lebensunterhalt durch | | | zusammen | davon mit überwiegendem Lebensunterhalt durch | | |
| Rente und dergleichen ¹⁾ | Zuwendungen, Unterhalt durch Eltern, Ehegatten usw. | | Arbeitslosengeld/-hilfe | Rente und dergleichen ¹⁾ | Zuwendungen, Unterhalt durch Eltern, Ehegatten usw. | | Rente und dergleichen ¹⁾ | Zuwendungen, Unterhalt durch Eltern, Ehegatten usw. | |
| 9 | 10 | 11 | 12 | 13 | 14 | 15 | 16 | 17 | |

Deutsche
weiblich

| | | | | | | | | | |
|---------------|----------------|---------------|---------------|--------------|---------------|------------------|------------------|------------------|-----------|
| 856 | 30 860 | 5 604 | 1 454 | 445 | 3 705 | 781 079 | 10 875 | 770 204 | 1 |
| 18 | 256 | 221 | 88 | 25 | 108 | 1 654 | 138 | 1 516 | 2 |
| 2 | 4 | 9 | 2 | 2 | 5 | 60 | 42 | 18 | 3 |
| 2 | 7 | 13 | 9 | 1 | 3 | 40 | 10 | 30 | 4 |
| 878 | 31 127 | 5 847 | 1 553 | 473 | 3 821 | 782 833 | 11 065 | 771 768 | 5 |
| 2 742 | 17 694 | 16 712 | 9 650 | 1 767 | 5 295 | 81 557 | 19 577 | 61 980 | 6 |
| 608 | 15 542 | 9 238 | 4 494 | 432 | 4 312 | 112 855 | 5 629 | 107 226 | 7 |
| 72 | 26 | 83 | 46 | 22 | 15 | 1 046 | 777 | 269 | 8 |
| 234 | 337 | 1 343 | 822 | 303 | 218 | 3 405 | 1 862 | 1 543 | 9 |
| 3 656 | 33 599 | 27 376 | 15 012 | 2 524 | 9 840 | 198 863 | 27 845 | 171 018 | 10 |
| 1 016 | 952 | 4 067 | 2 805 | 527 | 735 | 8 152 | 4 419 | 3 733 | 11 |
| 650 | 45 440 | 9 877 | 4 053 | 423 | 5 401 | 199 080 | 5 847 | 193 233 | 12 |
| 542 | 42 | 178 | 106 | 54 | 18 | 2 326 | 1 951 | 375 | 13 |
| 523 | 1 047 | 2 772 | 1 812 | 507 | 453 | 5 741 | 2 976 | 2 765 | 14 |
| 2 731 | 47 481 | 16 894 | 8 776 | 1 511 | 6 607 | 215 299 | 15 193 | 200 106 | 15 |
| 566 | 434 | 1 353 | 1 012 | 197 | 144 | 5 211 | 3 545 | 1 666 | 16 |
| 867 | 60 583 | 7 882 | 3 596 | 286 | 4 000 | 201 147 | 7 261 | 193 886 | 17 |
| 2 253 | 75 | 531 | 279 | 231 | 21 | 6 531 | 6 129 | 402 | 18 |
| 471 | 952 | 3 152 | 2 194 | 520 | 438 | 5 381 | 3 164 | 2 217 | 19 |
| 4 157 | 62 044 | 12 918 | 7 081 | 1 234 | 4 603 | 218 270 | 20 099 | 198 171 | 20 |
| 506 | 443 | 1 656 | 1 389 | 198 | 69 | 9 461 | 7 661 | 1 800 | 21 |
| 1 498 | 36 425 | 10 845 | 6 402 | 315 | 4 128 | 225 679 | 27 787 | 197 892 | 22 |
| 5 022 | 80 | 1 612 | 984 | 606 | 22 | 26 813 | 26 204 | 609 | 23 |
| 297 | 378 | 2 240 | 1 778 | 259 | 203 | 6 219 | 4 664 | 1 555 | 24 |
| 7 323 | 37 326 | 16 353 | 10 553 | 1 378 | 4 422 | 268 172 | 66 316 | 201 856 | 25 |
| 1 258 | 373 | 321 | 155 | 157 | 9 | 114 291 | 109 869 | 4 422 | 26 |
| 2 579 | 5 638 | 1 141 | 612 | 290 | 239 | 411 004 | 254 660 | 156 344 | 27 |
| 3 817 | 65 | 830 | 332 | 490 | 8 | 523 424 | 520 660 | 2 764 | 28 |
| 396 | 70 | 258 | 186 | 63 | 9 | 38 570 | 37 054 | 1 516 | 29 |
| 8 050 | 6 146 | 2 550 | 1 285 | 1 000 | 265 | 1 087 289 | 922 243 | 165 046 | 30 |
| 6 944 | 50 756 | 29 713 | 16 465 | 3 291 | 9 957 | 999 751 | 155 946 | 843 805 | 31 |
| 6 220 | 163 884 | 39 204 | 19 245 | 1 771 | 18 188 | 1 151 419 | 301 322 | 850 097 | 32 |
| 11 708 | 292 | 3 243 | 1 749 | 1 405 | 89 | 560 200 | 555 763 | 4 437 | 33 |
| 1 923 | 2 791 | 9 778 | 6 801 | 1 653 | 1 324 | 59 356 | 49 730 | 9 626 | 34 |
| 26 795 | 217 723 | 81 938 | 44 260 | 8 120 | 29 558 | 2 770 726 | 1 062 761 | 1 707 965 | 35 |

Noch: 8. Bevölkerung am Ort der Hauptwohnung in Baden-Württemberg am 25. Mai 1987 nach Deutschen/Ausländern, Geschlecht,

| Lfd. Nr. | Alter von ... bis unter ... Jahren Familienstand | Bevölkerung am Ort | | | | | | | |
|--------------------|--|--------------------|--|----------------------------------|--|--|------------------|-----------------------------------|----------------------------------|
| | | insgesamt | davon mit überwiegendem Lebensunterhalt durch | | | | zusammen | davon mit Lebens- | |
| | | | Erwerbs-/ Berufs- tätigkeit | Arbeits- losengeld/ -hilfe | Rente und dergleichen ¹⁾ | Zuwendungen, Unterhalt durch Eltern, Ehegatten usw. | | Erwerbs-/ Berufs- tätigkeit | Arbeits- losengeld/ -hilfe |
| | | | | | | | | | |
| Deutsche | | | | | | | | | |
| Zusammen | | | | | | | | | |
| Unter 20 | | | | | | | | | |
| 1 | ledig | 1 836 861 | 167 942 | 2 951 | 24 779 | 1 641 189 | 239 576 | 167 942 | 37 |
| 2 | verheiratet | 5 201 | 2 738 | 106 | 268 | 2 089 | 3 127 | 2 738 | 1 |
| 3 | verwitwet | 142 | 37 | 3 | 60 | 42 | 45 | 37 | - |
| 4 | geschieden | 274 | 190 | 11 | 17 | 56 | 209 | 190 | - |
| 5 | Zusammen | 1 842 478 | 170 907 | 3 071 | 25 124 | 1 643 376 | 242 957 | 170 907 | 38 |
| 20-30 | | | | | | | | | |
| 6 | ledig | 1 000 585 | 710 249 | 23 955 | 61 106 | 205 275 | 764 174 | 710 249 | 268 |
| 7 | verheiratet | 440 715 | 289 837 | 6 866 | 10 711 | 133 301 | 307 656 | 289 837 | 98 |
| 8 | verwitwet | 2 571 | 1 100 | 90 | 999 | 382 | 1 215 | 1 100 | - |
| 9 | geschieden | 24 224 | 17 598 | 1 352 | 2 838 | 2 436 | 18 306 | 17 598 | 8 |
| 10 | Zusammen | 1 468 095 | 1 018 784 | 32 263 | 75 654 | 341 394 | 1 091 351 | 1 018 784 | 374 |
| 30-40 | | | | | | | | | |
| 11 | ledig | 210 311 | 172 769 | 9 433 | 14 829 | 13 280 | 177 433 | 172 769 | 105 |
| 12 | verheiratet | 846 577 | 577 433 | 8 615 | 11 409 | 249 120 | 625 419 | 577 433 | 142 |
| 13 | verwitwet | 7 314 | 3 828 | 167 | 2 830 | 489 | 4 428 | 3 828 | - |
| 14 | geschieden | 71 018 | 56 447 | 4 043 | 5 479 | 5 049 | 58 330 | 56 447 | 53 |
| 15 | Zusammen | 1 135 220 | 810 477 | 22 258 | 34 547 | 267 938 | 865 610 | 810 477 | 300 |
| 40-50 | | | | | | | | | |
| 16 | ledig | 97 297 | 77 100 | 4 712 | 11 445 | 4 040 | 79 175 | 77 100 | 34 |
| 17 | verheiratet | 947 467 | 661 305 | 8 635 | 16 157 | 261 370 | 724 335 | 661 305 | 128 |
| 18 | verwitwet | 24 428 | 14 378 | 500 | 9 017 | 533 | 16 742 | 14 378 | 8 |
| 19 | geschieden | 88 010 | 71 134 | 5 480 | 7 119 | 4 277 | 72 851 | 71 134 | 49 |
| 20 | Zusammen | 1 157 202 | 823 917 | 19 327 | 43 738 | 270 220 | 893 103 | 823 917 | 219 |
| 50-60 | | | | | | | | | |
| 21 | ledig | 76 379 | 53 579 | 3 458 | 16 242 | 3 100 | 55 199 | 53 579 | 27 |
| 22 | verheiratet | 867 332 | 540 218 | 15 894 | 70 365 | 240 855 | 580 462 | 540 218 | 121 |
| 23 | verwitwet | 64 813 | 28 439 | 1 587 | 34 032 | 755 | 33 654 | 28 439 | 13 |
| 24 | geschieden | 53 439 | 36 918 | 4 171 | 9 967 | 2 383 | 37 850 | 36 918 | 36 |
| 25 | Zusammen | 1 061 963 | 659 154 | 25 110 | 130 606 | 247 093 | 707 165 | 659 154 | 197 |
| 60 und mehr | | | | | | | | | |
| 26 | ledig | 145 363 | 9 003 | 329 | 130 405 | 5 626 | 11 029 | 9 003 | - |
| 27 | verheiratet | 952 111 | 85 882 | 2 820 | 699 753 | 163 656 | 102 605 | 85 882 | 18 |
| 28 | verwitwet | 617 940 | 8 591 | 501 | 605 784 | 3 064 | 13 205 | 8 591 | 1 |
| 29 | geschieden | 56 338 | 4 532 | 399 | 49 726 | 1 681 | 5 224 | 4 532 | 3 |
| 30 | Zusammen | 1 771 752 | 108 008 | 4 049 | 1 485 668 | 174 027 | 132 063 | 108 008 | 22 |
| Zusammen | | | | | | | | | |
| 31 | ledig | 3 366 796 | 1 190 642 | 44 838 | 258 806 | 1 872 510 | 1 326 586 | 1 190 642 | 471 |
| 32 | verheiratet | 4 059 403 | 2 157 413 | 42 936 | 808 663 | 1 050 391 | 2 343 604 | 2 157 413 | 508 |
| 33 | verwitwet | 717 208 | 56 373 | 2 848 | 652 722 | 5 265 | 69 289 | 56 373 | 22 |
| 34 | geschieden | 293 303 | 186 819 | 15 456 | 75 146 | 15 882 | 192 770 | 186 819 | 149 |
| 35 | Zusammen | 8 436 710 | 3 591 247 | 106 078 | 1 795 337 | 2 944 048 | 3 932 249 | 3 591 247 | 1 150 |

1) Eigenes Vermögen, Vermietung, Verpachtung, Altenteil, sonstige Unterstützung (z. B. Sozialhilfe, Bafög).

Altersgruppen, Familienstand, Beteiligung am Erwerbsleben und überwiegendem Lebensunterhalt

| der Hauptwohnung | | | | | | | | | Lfd. Nr. |
|-------------------------------------|---|-------------|---|-------------------------------------|---|----------------------|---|---|----------|
| tätige | | Erwerbslose | | | | Nichterwerbspersonen | | | |
| überwiegendem unterhalt durch | | zusammen | davon mit überwiegendem Lebensunterhalt durch | | | zusammen | davon mit überwiegendem Lebensunterhalt durch | | |
| Rente und dergleichen ¹⁾ | Zuwendungen, Unterhalt durch Eltern, Ehegatten usw. | | Arbeitslosengeld/-hilfe | Rente und dergleichen ¹⁾ | Zuwendungen, Unterhalt durch Eltern, Ehegatten usw. | | Rente und dergleichen ¹⁾ | Zuwendungen, Unterhalt durch Eltern, Ehegatten usw. | |
| 9 | 10 | 11 | 12 | 13 | 14 | 15 | 16 | 17 | |

Deutsche
Zusammen

| | | | | | | | | | |
|---------------|----------------|----------------|----------------|---------------|---------------|------------------|------------------|------------------|-----------|
| 2 080 | 69 517 | 10 411 | 2 914 | 853 | 6 644 | 1 586 874 | 21 846 | 1 565 028 | 1 |
| 25 | 363 | 264 | 105 | 36 | 123 | 1 810 | 207 | 1 603 | 2 |
| 2 | 6 | 15 | 3 | 3 | 9 | 82 | 55 | 27 | 3 |
| 3 | 16 | 15 | 11 | 1 | 3 | 50 | 13 | 37 | 4 |
| 2 110 | 69 902 | 10 705 | 3 033 | 893 | 6 779 | 1 588 816 | 22 121 | 1 566 695 | 5 |
| 8 084 | 45 573 | 39 338 | 23 687 | 4 124 | 11 527 | 197 073 | 48 898 | 148 175 | 6 |
| 1 274 | 16 447 | 12 506 | 6 768 | 855 | 4 883 | 120 553 | 8 582 | 111 971 | 7 |
| 80 | 35 | 148 | 90 | 29 | 29 | 1 208 | 890 | 318 | 8 |
| 306 | 394 | 2 056 | 1 344 | 403 | 309 | 3 862 | 2 129 | 1 733 | 9 |
| 9 744 | 62 449 | 54 048 | 31 889 | 5 411 | 16 748 | 322 696 | 60 499 | 262 197 | 10 |
| 2 490 | 2 069 | 14 019 | 9 328 | 2 124 | 2 567 | 18 859 | 10 215 | 8 644 | 11 |
| 1 404 | 46 440 | 16 207 | 8 473 | 1 222 | 6 512 | 204 951 | 8 783 | 196 168 | 12 |
| 556 | 44 | 263 | 167 | 67 | 29 | 2 623 | 2 207 | 416 | 13 |
| 698 | 1 132 | 5 763 | 3 990 | 977 | 796 | 6 925 | 3 804 | 3 121 | 14 |
| 5 148 | 49 685 | 36 252 | 21 958 | 4 390 | 9 904 | 233 358 | 25 009 | 208 349 | 15 |
| 1 345 | 696 | 6 561 | 4 678 | 1 208 | 675 | 11 561 | 8 892 | 2 669 | 16 |
| 1 726 | 61 176 | 14 297 | 8 507 | 903 | 4 887 | 208 835 | 13 528 | 195 307 | 17 |
| 2 279 | 77 | 795 | 492 | 269 | 34 | 6 891 | 6 469 | 422 | 18 |
| 646 | 1 022 | 7 481 | 5 431 | 1 287 | 763 | 7 678 | 5 186 | 2 492 | 19 |
| 5 996 | 62 971 | 29 134 | 19 108 | 3 667 | 6 359 | 234 965 | 34 075 | 200 890 | 20 |
| 1 027 | 566 | 4 322 | 3 431 | 694 | 197 | 16 858 | 14 521 | 2 337 | 21 |
| 3 331 | 36 792 | 21 780 | 15 773 | 1 074 | 4 933 | 265 090 | 65 960 | 199 130 | 22 |
| 5 115 | 87 | 2 300 | 1 574 | 694 | 32 | 28 859 | 28 223 | 636 | 23 |
| 494 | 402 | 5 184 | 4 135 | 739 | 310 | 10 405 | 8 734 | 1 671 | 24 |
| 9 967 | 37 847 | 33 586 | 24 913 | 3 201 | 5 472 | 321 212 | 117 438 | 203 774 | 25 |
| 1 591 | 435 | 578 | 329 | 233 | 16 | 133 756 | 128 581 | 5 175 | 26 |
| 10 958 | 5 747 | 3 991 | 2 802 | 871 | 318 | 845 515 | 687 924 | 157 591 | 27 |
| 4 544 | 69 | 1 088 | 500 | 578 | 10 | 603 647 | 600 662 | 2 985 | 28 |
| 614 | 75 | 544 | 396 | 131 | 17 | 50 570 | 48 981 | 1 589 | 29 |
| 17 707 | 6 326 | 6 201 | 4 027 | 1 813 | 361 | 1 633 488 | 1 466 148 | 167 340 | 30 |
| 16 617 | 118 856 | 75 229 | 44 367 | 9 236 | 21 626 | 1 964 981 | 232 953 | 1 732 028 | 31 |
| 18 718 | 166 965 | 69 045 | 42 428 | 4 961 | 21 656 | 1 646 754 | 784 984 | 861 770 | 32 |
| 12 576 | 318 | 4 609 | 2 826 | 1 640 | 143 | 643 310 | 638 506 | 4 804 | 33 |
| 2 761 | 3 041 | 21 043 | 15 307 | 3 538 | 2 198 | 79 490 | 68 847 | 10 643 | 34 |
| 50 672 | 289 180 | 169 926 | 104 928 | 19 375 | 45 623 | 4 334 535 | 1 725 290 | 2 609 245 | 35 |

Noch: 8. Bevölkerung am Ort der Hauptwohnung in Baden-Württemberg am 25. Mai 1987 nach Deutschen/Ausländern, Geschlecht,

| Lfd. Nr. | Alter von ... bis unter ... Jahren Familienstand | Bevölkerung am Ort | | | | | | | |
|--------------------|--|--------------------|--|----------------------------------|-----------------------------------|----------------------------------|----------------|-----------------------------------|----------------------------------|
| | | insgesamt | davon mit überwiegender Lebensunterhalt durch | | | | zusammen | Erwerbs- | |
| | | | davon mit Lebens- | | Erwerbs-/ Berufs- tätigkeit | Arbeits- losengeld/ -hilfe | | | |
| | | | Erwerbs-/ Berufs- tätigkeit | Arbeits- losengeld/ -hilfe | | | | Erwerbs-/ Berufs- tätigkeit | Arbeits- losengeld/ -hilfe |
| 1 | 2 | 3 | 4 | 5 | 6 | 7 | 8 | | |
| Ausländer | | | | | | | | | |
| männlich | | | | | | | | | |
| Unter 20 | | | | | | | | | |
| 1 | ledig | 138 034 | 10 464 | 443 | 4 121 | 123 006 | 13 615 | 10 464 | 4 |
| 2 | verheiratet | 1 088 | 864 | 37 | 52 | 135 | 906 | 864 | — |
| 3 | verwitwet | 22 | 10 | 2 | 6 | 4 | 12 | 10 | — |
| 4 | geschieden | 34 | 26 | 2 | 1 | 5 | 27 | 26 | — |
| 5 | Zusammen | 139 178 | 11 364 | 484 | 4 180 | 123 150 | 14 560 | 11 364 | 4 |
| 20—30 | | | | | | | | | |
| 6 | ledig | 48 054 | 30 556 | 2 332 | 8 335 | 6 831 | 31 674 | 30 556 | 26 |
| 7 | verheiratet | 37 448 | 32 742 | 1 388 | 1 774 | 1 544 | 33 000 | 32 742 | 9 |
| 8 | verwitwet | 176 | 124 | 11 | 30 | 11 | 124 | 124 | — |
| 9 | geschieden | 1 158 | 921 | 81 | 100 | 56 | 936 | 921 | — |
| 10 | Zusammen | 86 836 | 64 343 | 3 812 | 10 239 | 8 442 | 65 734 | 64 343 | 35 |
| 30—40 | | | | | | | | | |
| 11 | ledig | 12 913 | 9 143 | 816 | 2 265 | 689 | 9 313 | 9 143 | 4 |
| 12 | verheiratet | 69 705 | 62 523 | 2 373 | 3 119 | 1 690 | 62 935 | 62 523 | 19 |
| 13 | verwitwet | 423 | 291 | 22 | 97 | 13 | 298 | 291 | — |
| 14 | geschieden | 3 594 | 2 980 | 292 | 226 | 96 | 3 010 | 2 980 | 4 |
| 15 | Zusammen | 86 635 | 74 937 | 3 503 | 5 707 | 2 488 | 75 556 | 74 937 | 27 |
| 40—50 | | | | | | | | | |
| 16 | ledig | 6 029 | 5 032 | 429 | 457 | 111 | 5 061 | 5 032 | 3 |
| 17 | verheiratet | 80 446 | 73 813 | 3 091 | 2 459 | 1 083 | 74 157 | 73 813 | 23 |
| 18 | verwitwet | 713 | 581 | 47 | 73 | 12 | 586 | 581 | — |
| 19 | geschieden | 3 904 | 3 262 | 338 | 248 | 56 | 3 287 | 3 262 | 1 |
| 20 | Zusammen | 91 092 | 82 688 | 3 905 | 3 237 | 1 262 | 83 091 | 82 688 | 27 |
| 50—60 | | | | | | | | | |
| 21 | ledig | 3 068 | 2 279 | 368 | 357 | 64 | 2 300 | 2 279 | 1 |
| 22 | verheiratet | 45 846 | 38 416 | 3 035 | 3 542 | 853 | 38 613 | 38 416 | 20 |
| 23 | verwitwet | 900 | 649 | 100 | 145 | 6 | 652 | 649 | — |
| 24 | geschieden | 2 137 | 1 554 | 268 | 293 | 22 | 1 570 | 1 554 | 3 |
| 25 | Zusammen | 51 951 | 42 898 | 3 771 | 4 337 | 945 | 43 135 | 42 898 | 24 |
| 60 und mehr | | | | | | | | | |
| 26 | ledig | 1 632 | 400 | 51 | 1 097 | 84 | 410 | 400 | — |
| 27 | verheiratet | 12 819 | 4 185 | 490 | 7 879 | 265 | 4 315 | 4 185 | 1 |
| 28 | verwitwet | 1 494 | 184 | 20 | 1 255 | 35 | 195 | 184 | — |
| 29 | geschieden | 931 | 197 | 33 | 690 | 11 | 210 | 197 | — |
| 30 | Zusammen | 16 876 | 4 966 | 594 | 10 921 | 395 | 5 130 | 4 966 | 1 |
| Zusammen | | | | | | | | | |
| 31 | ledig | 209 730 | 57 874 | 4 439 | 16 632 | 130 785 | 62 373 | 57 874 | 38 |
| 32 | verheiratet | 247 352 | 212 543 | 10 414 | 18 825 | 5 570 | 213 926 | 212 543 | 72 |
| 33 | verwitwet | 3 728 | 1 839 | 202 | 1 606 | 81 | 1 867 | 1 839 | — |
| 34 | geschieden | 11 758 | 8 940 | 1 014 | 1 558 | 246 | 9 040 | 8 940 | 8 |
| 35 | Zusammen | 472 568 | 281 196 | 16 069 | 38 621 | 136 682 | 287 206 | 281 196 | 118 |

1) Eigenes Vermögen, Vermietung, Verpachtung, Altenteil, sonstige Unterstützung (z. B. Sozialhilfe, Bafög).

Altersgruppen, Familienstand, Beteiligung am Erwerbsleben und überwiegendem Lebensunterhalt

| der Hauptwohnung | | | | | | | | | Lfd. Nr. |
|-------------------------------------|---|-------------|---|-------------------------------------|---|----------------------|---|---|----------|
| tätige | | Erwerbslose | | | | Nichterwerbspersonen | | | |
| überwiegendem Unterhalt durch | | zusammen | davon mit überwiegendem Lebensunterhalt durch | | | zusammen | davon mit überwiegendem Lebensunterhalt durch | | |
| Rente und dergleichen ¹⁾ | Zuwendungen, Unterhalt durch Eltern, Ehegatten usw. | | Arbeitslosengeld/-hilfe | Rente und dergleichen ¹⁾ | Zuwendungen, Unterhalt durch Eltern, Ehegatten usw. | | Rente und dergleichen ¹⁾ | Zuwendungen, Unterhalt durch Eltern, Ehegatten usw. | |
| 9 | 10 | 11 | 12 | 13 | 14 | 15 | 16 | 17 | |

Ausländer
männlich

| | | | | | | | | | |
|--------------|--------------|---------------|---------------|--------------|--------------|----------------|---------------|----------------|-----------|
| 142 | 3 005 | 1 510 | 439 | 145 | 926 | 122 909 | 3 834 | 119 075 | 1 |
| 3 | 39 | 75 | 37 | 15 | 23 | 107 | 34 | 73 | 2 |
| – | 2 | 2 | 2 | – | – | 8 | 6 | 2 | 3 |
| – | 1 | 3 | 2 | – | 1 | 4 | 1 | 3 | 4 |
| 145 | 3 047 | 1 590 | 480 | 160 | 950 | 123 028 | 3 875 | 119 153 | 5 |
| 296 | 796 | 4 061 | 2 306 | 926 | 829 | 12 319 | 7 113 | 5 206 | 6 |
| 110 | 139 | 2 166 | 1 379 | 380 | 407 | 2 282 | 1 284 | 998 | 7 |
| – | – | 13 | 11 | 1 | 1 | 39 | 29 | 10 | 8 |
| 7 | 8 | 126 | 81 | 28 | 17 | 96 | 65 | 31 | 9 |
| 413 | 943 | 6 366 | 3 777 | 1 335 | 1 254 | 14 736 | 8 491 | 6 245 | 10 |
| 100 | 66 | 1 208 | 812 | 303 | 93 | 2 392 | 1 862 | 530 | 11 |
| 207 | 186 | 3 399 | 2 354 | 595 | 450 | 3 371 | 2 317 | 1 054 | 12 |
| 7 | – | 35 | 22 | 8 | 5 | 90 | 82 | 8 | 13 |
| 19 | 7 | 387 | 288 | 63 | 36 | 197 | 144 | 53 | 14 |
| 333 | 259 | 5 029 | 3 476 | 969 | 584 | 6 050 | 4 405 | 1 645 | 15 |
| 19 | 7 | 533 | 426 | 88 | 19 | 435 | 350 | 85 | 16 |
| 192 | 129 | 3 819 | 3 068 | 351 | 400 | 2 470 | 1 916 | 554 | 17 |
| 2 | 3 | 53 | 47 | 5 | 1 | 74 | 66 | 8 | 18 |
| 15 | 9 | 405 | 337 | 53 | 15 | 212 | 180 | 32 | 19 |
| 228 | 148 | 4 810 | 3 878 | 497 | 435 | 3 191 | 2 512 | 679 | 20 |
| 12 | 8 | 422 | 367 | 47 | 8 | 346 | 298 | 48 | 21 |
| 114 | 63 | 3 615 | 3 015 | 258 | 342 | 3 618 | 3 170 | 448 | 22 |
| 2 | 1 | 114 | 100 | 11 | 3 | 134 | 132 | 2 | 23 |
| 9 | 4 | 308 | 265 | 36 | 7 | 259 | 248 | 11 | 24 |
| 137 | 76 | 4 459 | 3 747 | 352 | 360 | 4 357 | 3 848 | 509 | 25 |
| 8 | 2 | 68 | 51 | 16 | 1 | 1 154 | 1 073 | 81 | 26 |
| 113 | 16 | 554 | 489 | 32 | 33 | 7 950 | 7 734 | 216 | 27 |
| 11 | – | 25 | 20 | 4 | 1 | 1 274 | 1 240 | 34 | 28 |
| 12 | 1 | 38 | 33 | 5 | – | 683 | 673 | 10 | 29 |
| 144 | 19 | 685 | 593 | 57 | 35 | 11 061 | 10 720 | 341 | 30 |
| 577 | 3 884 | 7 802 | 4 401 | 1 525 | 1 876 | 139 555 | 14 530 | 125 025 | 31 |
| 739 | 572 | 13 628 | 10 342 | 1 631 | 1 655 | 19 798 | 16 455 | 3 343 | 32 |
| 22 | 6 | 242 | 202 | 29 | 11 | 1 619 | 1 555 | 64 | 33 |
| 62 | 30 | 1 267 | 1 006 | 185 | 76 | 1 451 | 1 311 | 140 | 34 |
| 1 400 | 4 492 | 22 939 | 15 951 | 3 370 | 3 618 | 162 423 | 33 851 | 128 572 | 35 |

Noch: 8. Bevölkerung am Ort der Hauptwohnung in Baden-Württemberg am 25. Mai 1987 nach Deutschen/Ausländern, Geschlecht,

| Lfd. Nr. | Alter von ... bis unter ... Jahren Familienstand | Bevölkerung am Ort | | | | | | | |
|----------|--|--------------------|---|----------------------------------|--|--|----------|-----------------------------------|----------------------------------|
| | | insgesamt | davon mit überwiegender Lebensunterhalt durch | | | | zusammen | davon mit Lebens- | |
| | | | Erwerbs-/ Berufs- tätigkeit | Arbeits- losengeld/ -hilfe | Rente und dergleichen ¹⁾ | Zuwendungen, Unterhalt durch Eltern, Ehegatten usw. | | Erwerbs-/ Berufs- tätigkeit | Arbeits- losengeld/ -hilfe |
| | | | | | | | | | |

Ausländer

weiblich

| | | | | | | | | | |
|--------------------|-----------------|----------------|----------------|--------------|---------------|----------------|----------------|----------------|-----------|
| Unter 20 | | | | | | | | | |
| 1 | ledig | 126 104 | 6 114 | 339 | 3 197 | 116 454 | 8 177 | 6 114 | 5 |
| 2 | verheiratet | 3 643 | 987 | 86 | 155 | 2 415 | 1 067 | 987 | 1 |
| 3 | verwitwet | 29 | 5 | 2 | 5 | 17 | 6 | 5 | — |
| 4 | geschieden | 56 | 31 | 2 | 1 | 22 | 33 | 31 | — |
| 5 | Zusammen | 129 832 | 7 137 | 429 | 3 358 | 118 908 | 9 283 | 7 137 | 6 |
| 20–30 | | | | | | | | | |
| 6 | ledig | 21 237 | 12 264 | 899 | 2 495 | 5 579 | 13 101 | 12 264 | 7 |
| 7 | verheiratet | 44 935 | 17 430 | 1 364 | 2 292 | 23 849 | 18 832 | 17 430 | 12 |
| 8 | verwitwet | 428 | 141 | 17 | 165 | 105 | 153 | 141 | — |
| 9 | geschieden | 1 526 | 1 019 | 121 | 200 | 186 | 1 050 | 1 019 | 1 |
| 10 | Zusammen | 68 126 | 30 854 | 2 401 | 5 152 | 29 719 | 33 136 | 30 854 | 20 |
| 30–40 | | | | | | | | | |
| 11 | ledig | 5 373 | 3 776 | 292 | 697 | 608 | 3 897 | 3 776 | 1 |
| 12 | verheiratet | 70 702 | 33 667 | 1 615 | 2 296 | 33 124 | 37 089 | 33 667 | 17 |
| 13 | verwitwet | 1 196 | 631 | 57 | 348 | 160 | 678 | 631 | 2 |
| 14 | geschieden | 4 162 | 3 133 | 311 | 416 | 302 | 3 214 | 3 133 | 4 |
| 15 | Zusammen | 81 433 | 41 207 | 2 275 | 3 757 | 34 194 | 44 878 | 41 207 | 24 |
| 40–50 | | | | | | | | | |
| 16 | ledig | 2 727 | 2 111 | 189 | 232 | 195 | 2 157 | 2 111 | 2 |
| 17 | verheiratet | 46 855 | 23 557 | 1 314 | 1 452 | 20 532 | 25 642 | 23 557 | 16 |
| 18 | verwitwet | 1 744 | 1 072 | 101 | 451 | 120 | 1 133 | 1 072 | 1 |
| 19 | geschieden | 3 528 | 2 835 | 288 | 250 | 155 | 2 901 | 2 835 | 8 |
| 20 | Zusammen | 54 854 | 29 575 | 1 892 | 2 385 | 21 002 | 31 833 | 29 575 | 27 |
| 50–60 | | | | | | | | | |
| 21 | ledig | 1 775 | 1 294 | 134 | 246 | 101 | 1 315 | 1 294 | 1 |
| 22 | verheiratet | 22 424 | 9 919 | 979 | 1 802 | 9 724 | 10 584 | 9 919 | 7 |
| 23 | verwitwet | 2 444 | 1 311 | 185 | 825 | 123 | 1 372 | 1 311 | 2 |
| 24 | geschieden | 2 156 | 1 491 | 250 | 320 | 95 | 1 510 | 1 491 | 4 |
| 25 | Zusammen | 28 799 | 14 015 | 1 548 | 3 193 | 10 043 | 14 781 | 14 015 | 14 |
| 60 und mehr | | | | | | | | | |
| 26 | ledig | 1 364 | 163 | 16 | 1 068 | 117 | 184 | 163 | — |
| 27 | verheiratet | 6 375 | 584 | 63 | 3 546 | 2 182 | 676 | 584 | — |
| 28 | verwitwet | 5 287 | 283 | 31 | 4 544 | 429 | 320 | 283 | — |
| 29 | geschieden | 1 039 | 171 | 24 | 787 | 57 | 189 | 171 | — |
| 30 | Zusammen | 14 065 | 1 201 | 134 | 9 945 | 2 785 | 1 369 | 1 201 | — |
| Zusammen | | | | | | | | | |
| 31 | ledig | 158 580 | 25 722 | 1 869 | 7 935 | 123 054 | 28 831 | 25 722 | 16 |
| 32 | verheiratet | 194 934 | 86 144 | 5 421 | 11 543 | 91 826 | 93 890 | 86 144 | 53 |
| 33 | verwitwet | 11 128 | 3 443 | 393 | 6 338 | 954 | 3 662 | 3 443 | 5 |
| 34 | geschieden | 12 467 | 8 680 | 996 | 1 974 | 817 | 8 897 | 8 680 | 17 |
| 35 | Zusammen | 377 109 | 123 989 | 8 679 | 27 790 | 216 651 | 135 280 | 123 989 | 91 |

1) Eigenes Vermögen, Vermietung, Verpachtung, Altenteil, sonstige Unterstützung (z. B. Sozialhilfe, Bafög).

Altersgruppen, Familienstand, Beteiligung am Erwerbsleben und überwiegendem Lebensunterhalt

| der Hauptwohnung | | | | | | | | | Lfd. Nr. |
|-------------------------------------|---|-------------|---|-------------------------------------|---|----------------------|---|---|----------|
| tätige | | Erwerbslose | | | | Nichterwerbspersonen | | | |
| überwiegendem unterhalt durch | | zusammen | davon mit überwiegendem Lebensunterhalt durch | | | zusammen | davon mit überwiegendem Lebensunterhalt durch | | |
| Rente und dergleichen ¹⁾ | Zuwendungen, Unterhalt durch Eltern, Ehegatten usw. | | Arbeitslosengeld/-hilfe | Rente und dergleichen ¹⁾ | Zuwendungen, Unterhalt durch Eltern, Ehegatten usw. | | Rente und dergleichen ¹⁾ | Zuwendungen, Unterhalt durch Eltern, Ehegatten usw. | |
| 9 | 10 | 11 | 12 | 13 | 14 | 15 | 16 | 17 | |

Ausländer
weiblich

| | | | | | | | | | |
|------------|---------------|---------------|--------------|--------------|--------------|----------------|---------------|----------------|-----------|
| 62 | 1 996 | 1 365 | 334 | 82 | 949 | 116 562 | 3 053 | 113 509 | 1 |
| 5 | 74 | 228 | 85 | 16 | 127 | 2 348 | 134 | 2 214 | 2 |
| – | 1 | 3 | 2 | – | 1 | 20 | 5 | 15 | 3 |
| – | 2 | 7 | 2 | – | 5 | 16 | 1 | 15 | 4 |
| 67 | 2 073 | 1 603 | 423 | 98 | 1 082 | 118 946 | 3 193 | 115 753 | 5 |
| 142 | 688 | 1 757 | 892 | 262 | 603 | 6 379 | 2 091 | 4 288 | 6 |
| 81 | 1 309 | 2 532 | 1 352 | 227 | 953 | 23 571 | 1 984 | 21 587 | 7 |
| 9 | 3 | 27 | 17 | 6 | 4 | 248 | 150 | 98 | 8 |
| 15 | 15 | 179 | 120 | 36 | 23 | 297 | 149 | 148 | 9 |
| 247 | 2 015 | 4 495 | 2 381 | 531 | 1 583 | 30 495 | 4 374 | 26 121 | 10 |
| 58 | 62 | 419 | 291 | 88 | 40 | 1 057 | 551 | 506 | 11 |
| 92 | 3 313 | 2 975 | 1 598 | 208 | 1 169 | 30 638 | 1 996 | 28 642 | 12 |
| 31 | 14 | 78 | 55 | 17 | 6 | 440 | 300 | 140 | 13 |
| 36 | 41 | 416 | 307 | 69 | 40 | 532 | 311 | 221 | 14 |
| 217 | 3 430 | 3 888 | 2 251 | 382 | 1 255 | 32 667 | 3 158 | 29 509 | 15 |
| 16 | 28 | 222 | 187 | 21 | 14 | 348 | 195 | 153 | 16 |
| 68 | 2 001 | 2 151 | 1 298 | 95 | 758 | 19 062 | 1 289 | 17 773 | 17 |
| 52 | 8 | 129 | 100 | 23 | 6 | 482 | 376 | 106 | 18 |
| 27 | 31 | 345 | 280 | 39 | 26 | 282 | 184 | 98 | 19 |
| 163 | 2 068 | 2 847 | 1 865 | 178 | 804 | 20 174 | 2 044 | 18 130 | 20 |
| 10 | 10 | 149 | 133 | 13 | 3 | 311 | 223 | 88 | 21 |
| 42 | 616 | 1 359 | 972 | 49 | 338 | 10 481 | 1 711 | 8 770 | 22 |
| 52 | 7 | 213 | 183 | 28 | 2 | 859 | 745 | 114 | 23 |
| 9 | 6 | 285 | 246 | 27 | 12 | 361 | 284 | 77 | 24 |
| 113 | 639 | 2 006 | 1 534 | 117 | 355 | 12 012 | 2 963 | 9 049 | 25 |
| 15 | 6 | 18 | 16 | 2 | – | 1 162 | 1 051 | 111 | 26 |
| 28 | 64 | 84 | 63 | 6 | 15 | 5 615 | 3 512 | 2 103 | 27 |
| 34 | 3 | 43 | 31 | 11 | 1 | 4 924 | 4 499 | 425 | 28 |
| 15 | 3 | 29 | 24 | 4 | 1 | 821 | 768 | 53 | 29 |
| 92 | 76 | 174 | 134 | 23 | 17 | 12 522 | 9 830 | 2 692 | 30 |
| 303 | 2 790 | 3 930 | 1 853 | 468 | 1 609 | 125 819 | 7 164 | 118 655 | 31 |
| 316 | 7 377 | 9 329 | 5 368 | 601 | 3 360 | 91 715 | 10 626 | 81 089 | 32 |
| 178 | 36 | 493 | 388 | 85 | 20 | 6 973 | 6 075 | 898 | 33 |
| 102 | 98 | 1 261 | 979 | 175 | 107 | 2 309 | 1 697 | 612 | 34 |
| 899 | 10 301 | 15 013 | 8 588 | 1 329 | 5 096 | 226 816 | 25 562 | 201 254 | 35 |

Noch: 8. Bevölkerung am Ort der Hauptwohnung in Baden-Württemberg am 25. Mai 1987 nach Deutschen/Ausländern, Geschlecht,

| Lfd. Nr. | Alter von ... bis unter ... Jahren Familienstand | Bevölkerung am Ort | | | | | | | |
|--------------------|--|--------------------|--|----------------------------------|--|--|----------------|-----------------------------------|----------------------------------|
| | | insgesamt | davon mit überwiegender Lebensunterhalt durch | | | | zusammen | davon mit Lebens- | |
| | | | Erwerbs-/ Berufs- tätigkeit | Arbeits- losengeld/ -hilfe | Rente und dergleichen ¹⁾ | Zuwendungen, Unterhalt durch Eltern, Ehegatten usw. | | Erwerbs-/ Berufs- tätigkeit | Arbeits- losengeld/ -hilfe |
| | | | | | | | | | |
| Ausländer | | | | | | | | | |
| Zusammen | | | | | | | | | |
| Unter 20 | | | | | | | | | |
| 1 | ledig | 264 138 | 16 578 | 782 | 7 318 | 239 460 | 21 792 | 16 578 | 9 |
| 2 | verheiratet | 4 731 | 1 851 | 123 | 207 | 2 550 | 1 973 | 1 851 | 1 |
| 3 | verwitwet | 51 | 15 | 4 | 11 | 21 | 18 | 15 | — |
| 4 | geschieden | 90 | 57 | 4 | 2 | 27 | 60 | 57 | — |
| 5 | Zusammen | 269 010 | 18 501 | 913 | 7 538 | 242 058 | 23 843 | 18 501 | 10 |
| 20–30 | | | | | | | | | |
| 6 | ledig | 69 291 | 42 820 | 3 231 | 10 830 | 12 410 | 44 775 | 42 820 | 33 |
| 7 | verheiratet | 82 383 | 50 172 | 2 752 | 4 066 | 25 393 | 51 832 | 50 172 | 21 |
| 8 | verwitwet | 604 | 265 | 28 | 195 | 116 | 277 | 265 | — |
| 9 | geschieden | 2 684 | 1 940 | 202 | 300 | 242 | 1 986 | 1 940 | 1 |
| 10 | Zusammen | 154 962 | 95 197 | 6 213 | 15 391 | 38 161 | 98 870 | 95 197 | 55 |
| 30–40 | | | | | | | | | |
| 11 | ledig | 18 286 | 12 919 | 1 108 | 2 962 | 1 297 | 13 210 | 12 919 | 5 |
| 12 | verheiratet | 140 407 | 96 190 | 3 988 | 5 415 | 34 814 | 100 024 | 96 190 | 36 |
| 13 | verwitwet | 1 619 | 922 | 79 | 445 | 173 | 976 | 922 | 2 |
| 14 | geschieden | 7 756 | 6 113 | 603 | 642 | 398 | 6 224 | 6 113 | 8 |
| 15 | Zusammen | 168 068 | 116 144 | 5 778 | 9 464 | 36 682 | 120 434 | 116 144 | 51 |
| 40–50 | | | | | | | | | |
| 16 | ledig | 8 756 | 7 143 | 618 | 689 | 306 | 7 218 | 7 143 | 5 |
| 17 | verheiratet | 127 301 | 97 370 | 4 405 | 3 911 | 21 615 | 99 799 | 97 370 | 39 |
| 18 | verwitwet | 2 457 | 1 653 | 148 | 524 | 132 | 1 719 | 1 653 | 1 |
| 19 | geschieden | 7 432 | 6 097 | 626 | 498 | 211 | 6 188 | 6 097 | 9 |
| 20 | Zusammen | 145 946 | 112 263 | 5 797 | 5 622 | 22 264 | 114 924 | 112 263 | 54 |
| 50–60 | | | | | | | | | |
| 21 | ledig | 4 843 | 3 573 | 502 | 603 | 165 | 3 615 | 3 573 | 2 |
| 22 | verheiratet | 68 270 | 48 335 | 4 014 | 5 344 | 10 577 | 49 197 | 48 335 | 27 |
| 23 | verwitwet | 3 344 | 1 960 | 285 | 970 | 129 | 2 024 | 1 960 | 2 |
| 24 | geschieden | 4 293 | 3 045 | 518 | 613 | 117 | 3 080 | 3 045 | 7 |
| 25 | Zusammen | 80 750 | 56 913 | 5 319 | 7 530 | 10 988 | 57 916 | 56 913 | 38 |
| 60 und mehr | | | | | | | | | |
| 26 | ledig | 2 996 | 563 | 67 | 2 165 | 201 | 594 | 563 | — |
| 27 | verheiratet | 19 194 | 4 769 | 553 | 11 425 | 2 447 | 4 991 | 4 769 | 1 |
| 28 | verwitwet | 6 781 | 467 | 51 | 5 799 | 464 | 515 | 467 | — |
| 29 | geschieden | 1 970 | 368 | 57 | 1 477 | 68 | 399 | 368 | — |
| 30 | Zusammen | 30 941 | 6 167 | 728 | 20 866 | 3 180 | 6 499 | 6 167 | 1 |
| Zusammen | | | | | | | | | |
| 31 | ledig | 368 310 | 83 596 | 6 308 | 24 567 | 253 839 | 91 204 | 83 596 | 54 |
| 32 | verheiratet | 442 286 | 298 687 | 15 835 | 30 368 | 97 396 | 307 816 | 298 687 | 125 |
| 33 | verwitwet | 14 856 | 5 282 | 595 | 7 944 | 1 035 | 5 529 | 5 282 | 5 |
| 34 | geschieden | 24 225 | 17 620 | 2 010 | 3 532 | 1 063 | 17 937 | 17 620 | 25 |
| 35 | Zusammen | 849 677 | 405 185 | 24 748 | 66 411 | 353 333 | 422 486 | 405 185 | 209 |

1) Eigenes Vermögen, Vermietung, Verpachtung, Altenteil, sonstige Unterstützung (z. B. Sozialhilfe, Bafög).

Altersgruppen, Familienstand, Beteiligung am Erwerbsleben und überwiegendem Lebensunterhalt

| der Hauptwohnung | | | | | | | | | Lfd. Nr. |
|-------------------------------------|---|-------------|---|-------------------------------------|---|----------------------|---|---|----------|
| tätige | | Erwerbslose | | | | Nichterwerbspersonen | | | |
| überwiegendem Unterhalt durch | | zusammen | davon mit überwiegendem Lebensunterhalt durch | | | zusammen | davon mit überwiegendem Lebensunterhalt durch | | |
| Rente und dergleichen ¹⁾ | Zuwendungen, Unterhalt durch Eltern, Ehegatten usw. | | Arbeitslosengeld/-hilfe | Rente und dergleichen ¹⁾ | Zuwendungen, Unterhalt durch Eltern, Ehegatten usw. | | Rente und dergleichen ¹⁾ | Zuwendungen, Unterhalt durch Eltern, Ehegatten usw. | |
| 9 | 10 | 11 | 12 | 13 | 14 | 15 | 16 | 17 | |

Ausländer
Zusammen

| | | | | | | | | | |
|--------------|---------------|---------------|---------------|--------------|--------------|----------------|---------------|----------------|-----------|
| 204 | 5 001 | 2 875 | 773 | 227 | 1 875 | 239 471 | 6 887 | 232 584 | 1 |
| 8 | 113 | 303 | 122 | 31 | 150 | 2 455 | 168 | 2 287 | 2 |
| – | 3 | 5 | 4 | – | 1 | 28 | 11 | 17 | 3 |
| – | 3 | 10 | 4 | – | 6 | 20 | 2 | 18 | 4 |
| 212 | 5 120 | 3 193 | 903 | 258 | 2 032 | 241 974 | 7 068 | 234 906 | 5 |
| 438 | 1 484 | 5 818 | 3 198 | 1 188 | 1 432 | 18 698 | 9 204 | 9 494 | 6 |
| 191 | 1 448 | 4 698 | 2 731 | 607 | 1 360 | 25 853 | 3 268 | 22 585 | 7 |
| 9 | 3 | 40 | 28 | 7 | 5 | 287 | 179 | 108 | 8 |
| 22 | 23 | 305 | 201 | 64 | 40 | 393 | 214 | 179 | 9 |
| 660 | 2 958 | 10 861 | 6 158 | 1 866 | 2 837 | 45 231 | 12 865 | 32 366 | 10 |
| 158 | 128 | 1 627 | 1 103 | 391 | 133 | 3 449 | 2 413 | 1 036 | 11 |
| 299 | 3 499 | 6 374 | 3 952 | 803 | 1 619 | 34 009 | 4 313 | 29 696 | 12 |
| 38 | 14 | 113 | 77 | 25 | 11 | 530 | 382 | 148 | 13 |
| 55 | 48 | 803 | 595 | 132 | 76 | 729 | 455 | 274 | 14 |
| 550 | 3 689 | 8 917 | 5 727 | 1 351 | 1 839 | 38 717 | 7 563 | 31 154 | 15 |
| 35 | 35 | 755 | 613 | 109 | 33 | 783 | 545 | 238 | 16 |
| 260 | 2 130 | 5 970 | 4 366 | 446 | 1 158 | 21 532 | 3 205 | 18 327 | 17 |
| 54 | 11 | 182 | 147 | 28 | 7 | 556 | 442 | 114 | 18 |
| 42 | 40 | 750 | 617 | 92 | 41 | 494 | 364 | 130 | 19 |
| 391 | 2 216 | 7 657 | 5 743 | 675 | 1 239 | 23 365 | 4 556 | 18 809 | 20 |
| 22 | 18 | 571 | 500 | 60 | 11 | 657 | 521 | 136 | 21 |
| 156 | 679 | 4 974 | 3 987 | 307 | 680 | 14 099 | 4 881 | 9 218 | 22 |
| 54 | 8 | 327 | 283 | 39 | 5 | 993 | 877 | 116 | 23 |
| 18 | 10 | 593 | 511 | 63 | 19 | 620 | 532 | 88 | 24 |
| 250 | 715 | 6 465 | 5 281 | 469 | 715 | 16 369 | 6 811 | 9 558 | 25 |
| 23 | 8 | 86 | 67 | 18 | 1 | 2 316 | 2 124 | 192 | 26 |
| 141 | 80 | 638 | 552 | 38 | 48 | 13 565 | 11 246 | 2 319 | 27 |
| 45 | 3 | 68 | 51 | 15 | 2 | 6 198 | 5 739 | 459 | 28 |
| 27 | 4 | 67 | 57 | 9 | 1 | 1 504 | 1 441 | 63 | 29 |
| 236 | 95 | 859 | 727 | 80 | 52 | 23 583 | 20 550 | 3 033 | 30 |
| 880 | 6 674 | 11 732 | 6 254 | 1 993 | 3 485 | 265 374 | 21 694 | 243 680 | 31 |
| 1 055 | 7 949 | 22 957 | 15 710 | 2 232 | 5 015 | 111 513 | 27 081 | 84 432 | 32 |
| 200 | 42 | 735 | 590 | 114 | 31 | 8 592 | 7 630 | 962 | 33 |
| 164 | 128 | 2 528 | 1 985 | 360 | 183 | 3 760 | 3 008 | 752 | 34 |
| 2 299 | 14 793 | 37 952 | 24 539 | 4 699 | 8 714 | 389 239 | 59 413 | 329 826 | 35 |

Noch: 8. Bevölkerung am Ort der Hauptwohnung in Baden-Württemberg am 25. Mai 1987 nach Deutschen/Ausländern, Geschlecht,

| Lfd. Nr. | Alter von . . . bis unter . . . Jahren Familienstand | Bevölkerung am Ort | | | | | | | |
|----------|--|--------------------|---|----------------------------------|--|--|----------|-----------------------------------|----------------------------------|
| | | insgesamt | davon mit überwiegender Lebensunterhalt durch | | | | zusammen | davon mit Lebens- | |
| | | | Erwerbs-/ Berufs- tätigkeit | Arbeits- losengeld/ -hilfe | Rente und dergleichen ¹⁾ | Zuwendungen, Unterhalt durch Eltern, Ehegatten usw. | | Erwerbs-/ Berufs- tätigkeit | Arbeits- losengeld/ -hilfe |
| | | | | | | | | | |

Bevölkerung insgesamt

männlich

| | | | | | | | | | |
|--------------------|-----------------|------------------|------------------|---------------|----------------|------------------|------------------|------------------|------------|
| Unter 20 | | | | | | | | | |
| 1 | ledig | 1 078 766 | 100 698 | 1 918 | 16 724 | 959 426 | 143 745 | 100 698 | 19 |
| 2 | verheiratet | 2 342 | 1 805 | 54 | 139 | 344 | 1 961 | 1 805 | — |
| 3 | verwitwet | 72 | 30 | 3 | 20 | 19 | 34 | 30 | — |
| 4 | geschieden | 127 | 97 | 4 | 5 | 21 | 108 | 97 | — |
| 5 | Zusammen | 1 081 307 | 102 630 | 1 979 | 16 888 | 959 810 | 145 848 | 102 630 | 19 |
| 20–30 | | | | | | | | | |
| 6 | ledig | 622 400 | 433 410 | 16 498 | 45 355 | 127 137 | 467 878 | 433 410 | 155 |
| 7 | verheiratet | 203 006 | 185 731 | 3 694 | 5 816 | 7 765 | 187 592 | 185 731 | 41 |
| 8 | verwitwet | 803 | 507 | 55 | 158 | 83 | 524 | 507 | — |
| 9 | geschieden | 9 558 | 8 020 | 605 | 539 | 394 | 8 166 | 8 020 | 2 |
| 10 | Zusammen | 835 767 | 627 668 | 20 852 | 51 868 | 135 379 | 664 160 | 627 668 | 198 |
| 30–40 | | | | | | | | | |
| 11 | ledig | 147 907 | 120 831 | 7 395 | 11 132 | 8 549 | 123 648 | 120 831 | 60 |
| 12 | verheiratet | 477 748 | 456 549 | 6 855 | 7 608 | 6 736 | 458 777 | 456 549 | 81 |
| 13 | verwitwet | 1 917 | 1 387 | 83 | 380 | 67 | 1 410 | 1 387 | — |
| 14 | geschieden | 34 389 | 29 311 | 2 499 | 1 699 | 880 | 29 630 | 29 311 | 33 |
| 15 | Zusammen | 661 961 | 608 078 | 16 832 | 20 819 | 16 232 | 613 465 | 608 078 | 174 |
| 40–50 | | | | | | | | | |
| 16 | ledig | 66 422 | 52 799 | 4 122 | 7 594 | 1 907 | 53 896 | 52 799 | 30 |
| 17 | verheiratet | 553 809 | 531 564 | 8 059 | 10 202 | 3 984 | 533 417 | 531 564 | 80 |
| 18 | verwitwet | 5 318 | 4 533 | 261 | 477 | 47 | 4 567 | 4 533 | 1 |
| 19 | geschieden | 44 493 | 36 956 | 3 599 | 3 212 | 726 | 37 250 | 36 956 | 25 |
| 20 | Zusammen | 670 042 | 625 852 | 16 041 | 21 485 | 6 664 | 629 130 | 625 852 | 136 |
| 50–60 | | | | | | | | | |
| 21 | ledig | 37 594 | 26 081 | 2 427 | 8 234 | 852 | 26 763 | 26 081 | 18 |
| 22 | verheiratet | 503 293 | 443 250 | 12 473 | 44 307 | 3 263 | 445 714 | 443 250 | 87 |
| 23 | verwitwet | 12 272 | 9 181 | 696 | 2 345 | 50 | 9 290 | 9 181 | 6 |
| 24 | geschieden | 26 771 | 18 820 | 2 642 | 5 040 | 269 | 19 074 | 18 820 | 20 |
| 25 | Zusammen | 579 930 | 497 332 | 18 238 | 59 926 | 4 434 | 500 841 | 497 332 | 131 |
| 60 und mehr | | | | | | | | | |
| 26 | ledig | 24 947 | 3 598 | 225 | 20 218 | 906 | 4 003 | 3 598 | — |
| 27 | verheiratet | 532 882 | 78 383 | 2 696 | 450 103 | 1 700 | 87 017 | 78 383 | 17 |
| 28 | verwitwet | 85 812 | 3 289 | 189 | 82 072 | 262 | 4 032 | 3 289 | 1 |
| 29 | geschieden | 15 504 | 2 260 | 244 | 12 903 | 97 | 2 497 | 2 260 | 1 |
| 30 | Zusammen | 659 145 | 87 530 | 3 354 | 565 296 | 2 965 | 97 549 | 87 530 | 19 |
| Zusammen | | | | | | | | | |
| 31 | ledig | 1 978 036 | 737 417 | 32 585 | 109 257 | 1 098 777 | 819 933 | 737 417 | 282 |
| 32 | verheiratet | 2 273 080 | 1 697 282 | 33 831 | 518 175 | 23 792 | 1 714 478 | 1 697 282 | 306 |
| 33 | verwitwet | 106 194 | 18 927 | 1 287 | 85 452 | 528 | 19 857 | 18 927 | 8 |
| 34 | geschieden | 130 842 | 95 464 | 9 593 | 23 398 | 2 387 | 96 725 | 95 464 | 81 |
| 35 | Zusammen | 4 488 152 | 2 549 090 | 77 296 | 736 282 | 1 125 484 | 2 650 993 | 2 549 090 | 677 |

1) Eigenes Vermögen, Vermietung, Verpachtung, Altenteil, sonstige Unterstützung (z. B. Sozialhilfe, Bafög).

Altersgruppen, Familienstand, Beteiligung am Erwerbsleben und überwiegendem Lebensunterhalt

| der Hauptwohnung | | | | | | | | | Lfd. Nr. |
|-------------------------------------|---|-------------|---|-------------------------------------|---|----------------------|---|---|----------|
| tätige | | Erwerbslose | | | | Nichterwerbspersonen | | | |
| überwiegend unterhalt durch | | zusammen | davon mit überwiegendem Lebensunterhalt durch | | | zusammen | davon mit überwiegendem Lebensunterhalt durch | | |
| Rente und dergleichen ¹⁾ | Zuwendungen, Unterhalt durch Eltern, Ehegatten usw. | | Arbeitslosengeld/-hilfe | Rente und dergleichen ¹⁾ | Zuwendungen, Unterhalt durch Eltern, Ehegatten usw. | | Rente und dergleichen ¹⁾ | Zuwendungen, Unterhalt durch Eltern, Ehegatten usw. | |
| 9 | 10 | 11 | 12 | 13 | 14 | 15 | 16 | 17 | |

Bevölkerung insgesamt
männlich

| | | | | | | | | | |
|---------------|---------------|----------------|---------------|---------------|---------------|------------------|----------------|------------------|-----------|
| 1 366 | 41 662 | 6 317 | 1 899 | 553 | 3 865 | 928 704 | 14 805 | 913 899 | 1 |
| 10 | 146 | 118 | 54 | 26 | 38 | 263 | 103 | 160 | 2 |
| – | 4 | 8 | 3 | 1 | 4 | 30 | 19 | 11 | 3 |
| 1 | 10 | 5 | 4 | – | 1 | 14 | 4 | 10 | 4 |
| 1 377 | 41 822 | 6 448 | 1 960 | 580 | 3 908 | 929 011 | 14 931 | 914 080 | 5 |
| 5 638 | 28 675 | 26 687 | 16 343 | 3 283 | 7 061 | 127 835 | 36 434 | 91 401 | 6 |
| 776 | 1 044 | 5 434 | 3 653 | 803 | 978 | 9 980 | 4 237 | 5 743 | 7 |
| 8 | 9 | 78 | 55 | 8 | 15 | 201 | 142 | 59 | 8 |
| 79 | 65 | 839 | 603 | 128 | 108 | 553 | 332 | 221 | 9 |
| 6 501 | 29 793 | 33 038 | 20 654 | 4 222 | 8 162 | 138 569 | 41 145 | 97 424 | 10 |
| 1 574 | 1 183 | 11 160 | 7 335 | 1 900 | 1 925 | 13 099 | 7 658 | 5 441 | 11 |
| 961 | 1 186 | 9 729 | 6 774 | 1 394 | 1 561 | 9 242 | 5 253 | 3 989 | 12 |
| 21 | 2 | 120 | 83 | 21 | 16 | 387 | 338 | 49 | 13 |
| 194 | 92 | 3 378 | 2 466 | 533 | 379 | 1 381 | 972 | 409 | 14 |
| 2 750 | 2 463 | 24 387 | 16 658 | 3 848 | 3 881 | 24 109 | 14 221 | 9 888 | 15 |
| 798 | 269 | 5 741 | 4 092 | 1 099 | 550 | 6 785 | 5 697 | 1 088 | 16 |
| 1 051 | 722 | 10 234 | 7 979 | 968 | 1 287 | 10 158 | 8 183 | 1 975 | 17 |
| 28 | 5 | 317 | 260 | 43 | 14 | 434 | 406 | 28 | 18 |
| 190 | 79 | 4 734 | 3 574 | 820 | 340 | 2 509 | 2 202 | 307 | 19 |
| 2 067 | 1 075 | 21 026 | 15 905 | 2 930 | 2 191 | 19 886 | 16 488 | 3 398 | 20 |
| 533 | 131 | 3 088 | 2 409 | 543 | 136 | 7 743 | 7 158 | 585 | 21 |
| 1 947 | 430 | 14 550 | 12 386 | 1 017 | 1 147 | 43 029 | 41 343 | 1 686 | 22 |
| 95 | 8 | 802 | 690 | 99 | 13 | 2 180 | 2 151 | 29 | 23 |
| 206 | 28 | 3 252 | 2 622 | 516 | 114 | 4 445 | 4 318 | 127 | 24 |
| 2 781 | 597 | 21 692 | 18 107 | 2 175 | 1 410 | 57 397 | 54 970 | 2 427 | 25 |
| 341 | 64 | 325 | 225 | 92 | 8 | 20 619 | 19 785 | 834 | 26 |
| 8 492 | 125 | 3 404 | 2 679 | 613 | 112 | 442 461 | 440 998 | 1 463 | 27 |
| 738 | 4 | 283 | 188 | 92 | 3 | 81 497 | 81 242 | 255 | 28 |
| 230 | 6 | 324 | 243 | 73 | 8 | 12 683 | 12 600 | 83 | 29 |
| 9 801 | 199 | 4 336 | 3 335 | 870 | 131 | 557 260 | 554 625 | 2 635 | 30 |
| 10 250 | 71 984 | 53 318 | 32 303 | 7 470 | 13 545 | 1 104 785 | 91 537 | 1 013 248 | 31 |
| 13 237 | 3 653 | 43 469 | 33 525 | 4 821 | 5 123 | 515 133 | 500 117 | 15 016 | 32 |
| 890 | 32 | 1 608 | 1 279 | 264 | 65 | 84 729 | 84 298 | 431 | 33 |
| 900 | 280 | 12 532 | 9 512 | 2 070 | 950 | 21 585 | 20 428 | 1 157 | 34 |
| 25 277 | 75 949 | 110 927 | 76 619 | 14 625 | 19 683 | 1 726 232 | 696 380 | 1 029 852 | 35 |

Noch: 8. Bevölkerung am Ort der Hauptwohnung in Baden-Württemberg am 25. Mai 1987 nach Deutschen/Ausländern, Geschlecht,

| Lfd. Nr. | Alter von . . . bis unter . . . Jahren Familienstand | Bevölkerung am Ort | | | | | | | |
|----------|--|--------------------|--|----------------------------------|--|--|----------|-----------------------------------|----------------------------------|
| | | insgesamt | davon mit überwiegender Lebensunterhalt durch | | | | zusammen | Erwerbs- | |
| | | | Erwerbs-/ Berufs- tätigkeit | Arbeits- losengeld/ -hilfe | Rente und dergleichen ¹⁾ | Zuwendungen, Unterhalt durch Eltern, Ehegatten usw. | | davon mit Lebens- | |
| | | | | | | | | Erwerbs-/ Berufs- tätigkeit | Arbeits- losengeld/ -hilfe |
| 1 | 2 | 3 | 4 | 5 | 6 | 7 | 8 | | |

Bevölkerung insgesamt

weiblich

| | | | | | | | | | |
|--------------------|-------------|-----------|-----------|--------|-----------|-----------|-----------|-----------|-----|
| Unter 20 | | | | | | | | | |
| 1 | ledig | 1 022 233 | 83 822 | 1 815 | 15 373 | 921 223 | 117 623 | 83 822 | 27 |
| 2 | verheiratet | 7 590 | 2 784 | 175 | 336 | 4 295 | 3 139 | 2 784 | 2 |
| 3 | verwitwet | 121 | 22 | 4 | 51 | 44 | 29 | 22 | — |
| 4 | geschieden | 237 | 150 | 11 | 14 | 62 | 161 | 150 | — |
| 5 | Zusammen | 1 030 181 | 86 778 | 2 005 | 15 774 | 925 624 | 120 952 | 86 778 | 29 |
| 20–30 | | | | | | | | | |
| 6 | ledig | 447 476 | 319 659 | 10 688 | 26 581 | 90 548 | 341 071 | 319 659 | 146 |
| 7 | verheiratet | 320 092 | 154 278 | 5 924 | 8 961 | 150 929 | 171 896 | 154 278 | 78 |
| 8 | verwitwet | 2 372 | 858 | 63 | 1 036 | 415 | 968 | 858 | — |
| 9 | geschieden | 17 350 | 11 518 | 949 | 2 599 | 2 284 | 12 126 | 11 518 | 7 |
| 10 | Zusammen | 787 290 | 486 313 | 17 624 | 39 177 | 244 176 | 526 061 | 486 313 | 231 |
| 30–40 | | | | | | | | | |
| 11 | ledig | 80 690 | 64 857 | 3 146 | 6 659 | 6 028 | 66 995 | 64 857 | 50 |
| 12 | verheiratet | 509 236 | 217 074 | 5 748 | 9 216 | 277 198 | 266 666 | 217 074 | 97 |
| 13 | verwitwet | 7 016 | 3 363 | 163 | 2 895 | 595 | 3 994 | 3 363 | 2 |
| 14 | geschieden | 44 385 | 33 249 | 2 147 | 4 422 | 4 567 | 34 924 | 33 249 | 28 |
| 15 | Zusammen | 641 327 | 318 543 | 11 204 | 23 192 | 288 388 | 372 579 | 318 543 | 177 |
| 40–50 | | | | | | | | | |
| 16 | ledig | 39 631 | 31 444 | 1 208 | 4 540 | 2 439 | 32 497 | 31 444 | 9 |
| 17 | verheiratet | 520 959 | 227 111 | 4 981 | 9 866 | 279 001 | 290 717 | 227 111 | 87 |
| 18 | verwitwet | 21 567 | 11 498 | 387 | 9 064 | 618 | 13 894 | 11 498 | 8 |
| 19 | geschieden | 50 949 | 40 275 | 2 507 | 4 405 | 3 762 | 41 789 | 40 275 | 33 |
| 20 | Zusammen | 633 106 | 310 328 | 9 083 | 27 875 | 285 820 | 378 897 | 310 328 | 137 |
| 50–60 | | | | | | | | | |
| 21 | ledig | 43 628 | 31 071 | 1 533 | 8 611 | 2 413 | 32 051 | 31 071 | 11 |
| 22 | verheiratet | 432 309 | 145 303 | 7 435 | 31 402 | 248 169 | 183 945 | 145 303 | 61 |
| 23 | verwitwet | 55 885 | 21 218 | 1 176 | 32 657 | 834 | 26 388 | 21 218 | 9 |
| 24 | geschieden | 30 961 | 21 143 | 2 047 | 5 540 | 2 231 | 21 856 | 21 143 | 23 |
| 25 | Zusammen | 562 783 | 218 735 | 12 191 | 78 210 | 253 647 | 264 240 | 218 735 | 104 |
| 60 und mehr | | | | | | | | | |
| 26 | ledig | 123 412 | 5 968 | 171 | 112 352 | 4 921 | 7 620 | 5 968 | — |
| 27 | verheiratet | 438 423 | 12 268 | 677 | 261 075 | 164 403 | 20 579 | 12 268 | 2 |
| 28 | verwitwet | 538 909 | 5 769 | 363 | 529 511 | 3 266 | 9 688 | 5 769 | — |
| 29 | geschieden | 42 804 | 2 640 | 212 | 38 300 | 1 652 | 3 126 | 2 640 | 2 |
| 30 | Zusammen | 1 143 548 | 26 645 | 1 423 | 941 238 | 174 242 | 41 013 | 26 645 | 4 |
| Zusammen | | | | | | | | | |
| 31 | ledig | 1 757 070 | 536 821 | 18 561 | 174 116 | 1 027 572 | 597 857 | 536 821 | 243 |
| 32 | verheiratet | 2 228 609 | 758 818 | 24 940 | 320 856 | 1 123 995 | 936 942 | 758 818 | 327 |
| 33 | verwitwet | 625 870 | 42 728 | 2 156 | 575 214 | 5 772 | 54 961 | 42 728 | 19 |
| 34 | geschieden | 186 686 | 108 975 | 7 873 | 55 280 | 14 558 | 113 982 | 108 975 | 93 |
| 35 | Zusammen | 4 798 235 | 1 447 342 | 53 530 | 1 125 466 | 2 171 897 | 1 703 742 | 1 447 342 | 682 |

1) Eigenes Vermögen, Vermietung, Verpachtung, Altenteil, sonstige Unterstützung (z. B. Sozialhilfe, Bafög).

Altersgruppen, Familienstand, Beteiligung am Erwerbsleben und überwiegendem Lebensunterhalt

| der Hauptwohnung | | | | | | | | | Lfd. Nr. |
|-------------------------------------|---|-------------|---|-------------------------------------|---|----------------------|---|---|----------|
| tätige | | Erwerbslose | | | | Nichterwerbspersonen | | | |
| überwiegendem Unterhalt durch | | zusammen | davon mit überwiegendem Lebensunterhalt durch | | | zusammen | davon mit überwiegendem Lebensunterhalt durch | | |
| Rente und dergleichen ¹⁾ | Zuwendungen, Unterhalt durch Eltern, Ehegatten usw. | | Arbeitslosengeld/-hilfe | Rente und dergleichen ¹⁾ | Zuwendungen, Unterhalt durch Eltern, Ehegatten usw. | | Rente und dergleichen ¹⁾ | Zuwendungen, Unterhalt durch Eltern, Ehegatten usw. | |
| 9 | 10 | 11 | 12 | 13 | 14 | 15 | 16 | 17 | |

Bevölkerung insgesamt
weiblich

| | | | | | | | | | |
|---------------|----------------|---------------|---------------|--------------|---------------|------------------|------------------|------------------|-----------|
| 918 | 32 856 | 6 969 | 1 788 | 527 | 4 654 | 897 641 | 13 928 | 883 713 | 1 |
| 23 | 330 | 449 | 173 | 41 | 235 | 4 002 | 272 | 3 730 | 2 |
| 2 | 5 | 12 | 4 | 2 | 6 | 80 | 47 | 33 | 3 |
| 2 | 9 | 20 | 11 | 1 | 8 | 56 | 11 | 45 | 4 |
| 945 | 33 200 | 7 450 | 1 976 | 571 | 4 903 | 901 779 | 14 258 | 887 521 | 5 |
| 2 884 | 18 382 | 18 469 | 10 542 | 2 029 | 5 898 | 87 936 | 21 668 | 66 268 | 6 |
| 689 | 16 851 | 11 770 | 5 846 | 659 | 5 265 | 136 426 | 7 613 | 128 813 | 7 |
| 81 | 29 | 110 | 63 | 28 | 19 | 1 294 | 927 | 367 | 8 |
| 249 | 352 | 1 522 | 942 | 339 | 241 | 3 702 | 2 011 | 1 691 | 9 |
| 3 903 | 35 614 | 31 871 | 17 393 | 3 055 | 11 423 | 229 358 | 32 219 | 197 139 | 10 |
| 1 074 | 1 014 | 4 486 | 3 096 | 615 | 775 | 9 209 | 4 970 | 4 239 | 11 |
| 742 | 48 753 | 12 852 | 5 651 | 631 | 6 570 | 229 718 | 7 843 | 221 875 | 12 |
| 573 | 56 | 256 | 161 | 71 | 24 | 2 766 | 2 251 | 515 | 13 |
| 559 | 1 088 | 3 188 | 2 119 | 576 | 493 | 6 273 | 3 287 | 2 986 | 14 |
| 2 948 | 50 911 | 20 782 | 11 027 | 1 893 | 7 862 | 247 966 | 18 351 | 229 615 | 15 |
| 582 | 462 | 1 575 | 1 199 | 218 | 158 | 5 559 | 3 740 | 1 819 | 16 |
| 935 | 62 584 | 10 033 | 4 894 | 381 | 4 758 | 220 209 | 8 550 | 211 659 | 17 |
| 2 305 | 83 | 660 | 379 | 254 | 27 | 7 013 | 6 505 | 508 | 18 |
| 498 | 983 | 3 497 | 2 474 | 559 | 464 | 5 663 | 3 348 | 2 315 | 19 |
| 4 320 | 64 112 | 15 765 | 8 946 | 1 412 | 5 407 | 238 444 | 22 143 | 216 301 | 20 |
| 516 | 453 | 1 805 | 1 522 | 211 | 72 | 9 772 | 7 884 | 1 888 | 21 |
| 1 540 | 37 041 | 12 204 | 7 374 | 364 | 4 466 | 236 160 | 29 498 | 206 662 | 22 |
| 5 074 | 87 | 1 825 | 1 167 | 634 | 24 | 27 672 | 26 949 | 723 | 23 |
| 306 | 384 | 2 525 | 2 024 | 286 | 215 | 6 580 | 4 948 | 1 632 | 24 |
| 7 436 | 37 965 | 18 359 | 12 087 | 1 495 | 4 777 | 280 184 | 69 279 | 210 905 | 25 |
| 1 273 | 379 | 339 | 171 | 159 | 9 | 115 453 | 110 920 | 4 533 | 26 |
| 2 607 | 5 702 | 1 225 | 675 | 296 | 254 | 416 619 | 258 172 | 158 447 | 27 |
| 3 851 | 68 | 873 | 363 | 501 | 9 | 528 348 | 525 159 | 3 189 | 28 |
| 411 | 73 | 287 | 210 | 67 | 10 | 39 391 | 37 822 | 1 569 | 29 |
| 8 142 | 6 222 | 2 724 | 1 419 | 1 023 | 282 | 1 099 811 | 932 073 | 167 738 | 30 |
| 7 247 | 53 546 | 33 643 | 18 318 | 3 759 | 11 566 | 1 125 570 | 163 110 | 962 460 | 31 |
| 6 536 | 171 261 | 48 533 | 24 613 | 2 372 | 21 548 | 1 243 134 | 311 948 | 931 186 | 32 |
| 11 886 | 328 | 3 736 | 2 137 | 1 490 | 109 | 567 173 | 561 838 | 5 335 | 33 |
| 2 025 | 2 889 | 11 039 | 7 780 | 1 828 | 1 431 | 61 665 | 51 427 | 10 238 | 34 |
| 27 694 | 228 024 | 96 951 | 52 848 | 9 449 | 34 654 | 2 997 542 | 1 088 323 | 1 909 219 | 35 |

Noch: 8. Bevölkerung am Ort der Hauptwohnung in Baden-Württemberg am 25. Mai 1987 nach Deutschen/Ausländern, Geschlecht,

| Lfd. Nr. | Alter von ... bis unter ... Jahren Familienstand | Bevölkerung am Ort | | | | | | | |
|------------------------------|--|--------------------|---|-------------------------|-------------------------------------|---|------------------|--------------------------|-------------------------|
| | | insgesamt | davon mit überwiegendem Lebensunterhalt durch | | | | Erwerbs- | | |
| | | | Erwerbs-/Berufstätigkeit | Arbeitslosengeld/-hilfe | Rente und dergleichen ¹⁾ | Zuwendungen, Unterhalt durch Eltern, Ehegatten usw. | zusammen | davon mit Lebens- | |
| | | | | | | | | Erwerbs-/Berufstätigkeit | Arbeitslosengeld/-hilfe |
| 1 | 2 | 3 | 4 | 5 | 6 | 7 | 8 | | |
| Bevölkerung insgesamt | | | | | | | | | |
| Insgesamt | | | | | | | | | |
| Unter 20 | | | | | | | | | |
| 1 | ledig | 2 100 999 | 184 520 | 3 733 | 32 097 | 1 880 649 | 261 368 | 184 520 | 46 |
| 2 | verheiratet | 9 932 | 4 589 | 229 | 475 | 4 639 | 5 100 | 4 589 | 2 |
| 3 | verwitwet | 193 | 52 | 7 | 71 | 63 | 63 | 52 | - |
| 4 | geschieden | 364 | 247 | 15 | 19 | 83 | 269 | 247 | - |
| 5 | Zusammen | 2 111 488 | 189 408 | 3 984 | 32 662 | 1 885 434 | 266 800 | 189 408 | 48 |
| 20-30 | | | | | | | | | |
| 6 | ledig | 1 069 876 | 753 069 | 27 186 | 71 936 | 217 685 | 808 949 | 753 069 | 301 |
| 7 | verheiratet | 523 098 | 340 009 | 9 618 | 14 777 | 158 694 | 359 488 | 340 009 | 119 |
| 8 | verwitwet | 3 175 | 1 365 | 118 | 1 194 | 498 | 1 492 | 1 365 | - |
| 9 | geschieden | 26 908 | 19 538 | 1 554 | 3 138 | 2 678 | 20 292 | 19 538 | 9 |
| 10 | Zusammen | 1 623 057 | 1 113 981 | 38 476 | 91 045 | 379 555 | 1 190 221 | 1 113 981 | 429 |
| 30-40 | | | | | | | | | |
| 11 | ledig | 228 597 | 185 688 | 10 541 | 17 791 | 14 577 | 190 643 | 185 688 | 110 |
| 12 | verheiratet | 986 984 | 673 623 | 12 603 | 16 824 | 283 934 | 725 443 | 673 623 | 178 |
| 13 | verwitwet | 8 933 | 4 750 | 246 | 3 275 | 662 | 5 404 | 4 750 | 2 |
| 14 | geschieden | 78 774 | 62 560 | 4 646 | 6 121 | 5 447 | 64 554 | 62 560 | 61 |
| 15 | Zusammen | 1 303 288 | 926 621 | 28 036 | 44 011 | 304 620 | 986 044 | 926 621 | 351 |
| 40-50 | | | | | | | | | |
| 16 | ledig | 106 053 | 84 243 | 5 330 | 12 134 | 4 346 | 86 393 | 84 243 | 39 |
| 17 | verheiratet | 1 074 768 | 758 675 | 13 040 | 20 068 | 282 985 | 824 134 | 758 675 | 167 |
| 18 | verwitwet | 26 885 | 16 031 | 648 | 9 541 | 665 | 18 461 | 16 031 | 9 |
| 19 | geschieden | 95 442 | 77 231 | 6 106 | 7 617 | 4 488 | 79 039 | 77 231 | 58 |
| 20 | Zusammen | 1 303 148 | 936 180 | 25 124 | 49 360 | 292 484 | 1 008 027 | 936 180 | 273 |
| 50-60 | | | | | | | | | |
| 21 | ledig | 81 222 | 57 152 | 3 960 | 16 845 | 3 265 | 58 814 | 57 152 | 29 |
| 22 | verheiratet | 935 602 | 588 553 | 19 908 | 75 709 | 251 432 | 629 659 | 588 553 | 148 |
| 23 | verwitwet | 68 157 | 30 399 | 1 872 | 35 002 | 884 | 35 678 | 30 399 | 15 |
| 24 | geschieden | 57 732 | 39 963 | 4 689 | 10 580 | 2 500 | 40 930 | 39 963 | 43 |
| 25 | Zusammen | 1 142 713 | 716 067 | 30 429 | 138 136 | 258 081 | 765 081 | 716 067 | 235 |
| 60 und mehr | | | | | | | | | |
| 26 | ledig | 148 359 | 9 566 | 396 | 132 570 | 5 827 | 11 623 | 9 566 | - |
| 27 | verheiratet | 971 305 | 90 651 | 3 373 | 711 178 | 166 103 | 107 596 | 90 651 | 19 |
| 28 | verwitwet | 624 721 | 9 058 | 552 | 611 583 | 3 528 | 13 720 | 9 058 | 1 |
| 29 | geschieden | 58 308 | 4 900 | 456 | 51 203 | 1 749 | 5 623 | 4 900 | 3 |
| 30 | Zusammen | 1 802 693 | 114 175 | 4 777 | 1 506 534 | 177 207 | 138 562 | 114 175 | 23 |
| Insgesamt | | | | | | | | | |
| 31 | ledig | 3 735 106 | 1 274 238 | 51 146 | 283 373 | 2 126 349 | 1 417 790 | 1 274 238 | 525 |
| 32 | verheiratet | 4 501 689 | 2 456 100 | 58 771 | 839 031 | 1 147 787 | 2 651 420 | 2 456 100 | 633 |
| 33 | verwitwet | 732 064 | 61 655 | 3 443 | 660 666 | 6 300 | 74 818 | 61 655 | 27 |
| 34 | geschieden | 317 528 | 204 439 | 17 466 | 78 678 | 16 945 | 210 707 | 204 439 | 174 |
| 35 | Insgesamt | 9 286 387 | 3 996 432 | 130 826 | 1 861 748 | 3 297 381 | 4 354 735 | 3 996 432 | 1 359 |

1) Eigenes Vermögen, Vermietung, Verpachtung, Altenteil, sonstige Unterstützung (z. B. Sozialhilfe, Bafög).

Altersgruppen, Familienstand, Beteiligung am Erwerbsleben und überwiegendem Lebensunterhalt

| der Hauptwohnung | | | | | | | | | Lfd. Nr. |
|-------------------------------------|---|-------------|---|-------------------------------------|---|----------------------|---|---|----------|
| tätige | | Erwerbslose | | | | Nichterwerbspersonen | | | |
| überwiegendem unterhalt durch | | zusammen | davon mit überwiegendem Lebensunterhalt durch | | | zusammen | davon mit überwiegendem Lebensunterhalt durch | | |
| Rente und dergleichen ¹⁾ | Zuwendungen, Unterhalt durch Eltern, Ehegatten usw. | | Arbeitslosengeld/-hilfe | Rente und dergleichen ¹⁾ | Zuwendungen, Unterhalt durch Eltern, Ehegatten usw. | | Rente und dergleichen ¹⁾ | Zuwendungen, Unterhalt durch Eltern, Ehegatten usw. | |
| 9 | 10 | 11 | 12 | 13 | 14 | 15 | 16 | 17 | |

Bevölkerung insgesamt
Insgesamt

| | | | | | | | | | |
|---------------|----------------|----------------|----------------|---------------|---------------|------------------|------------------|------------------|-----------|
| 2 284 | 74 518 | 13 286 | 3 687 | 1 080 | 8 519 | 1 826 345 | 28 733 | 1 797 612 | 1 |
| 33 | 476 | 567 | 227 | 67 | 273 | 4 265 | 375 | 3 890 | 2 |
| 2 | 9 | 20 | 7 | 3 | 10 | 110 | 66 | 44 | 3 |
| 3 | 19 | 25 | 15 | 1 | 9 | 70 | 15 | 55 | 4 |
| 2 322 | 75 022 | 13 898 | 3 936 | 1 151 | 8 811 | 1 830 790 | 29 189 | 1 801 601 | 5 |
| 8 522 | 47 057 | 45 156 | 26 885 | 5 312 | 12 959 | 2 157 771 | 58 102 | 1 576 669 | 6 |
| 1 465 | 17 895 | 17 204 | 9 499 | 1 462 | 6 243 | 1 464 066 | 11 850 | 1 345 556 | 7 |
| 89 | 38 | 188 | 118 | 36 | 34 | 1 495 | 1 069 | 426 | 8 |
| 328 | 417 | 2 361 | 1 545 | 467 | 349 | 4 255 | 2 343 | 1 912 | 9 |
| 10 404 | 65 407 | 64 909 | 38 047 | 7 277 | 19 585 | 3 679 277 | 73 364 | 2 945 633 | 10 |
| 2 648 | 2 197 | 15 646 | 10 431 | 2 515 | 2 700 | 22 308 | 12 628 | 9 680 | 11 |
| 1 703 | 49 939 | 22 581 | 12 425 | 2 025 | 8 131 | 238 960 | 13 096 | 225 864 | 12 |
| 594 | 58 | 376 | 244 | 92 | 40 | 3 153 | 2 589 | 564 | 13 |
| 753 | 1 180 | 6 566 | 4 585 | 1 109 | 872 | 7 654 | 4 259 | 3 395 | 14 |
| 5 698 | 53 374 | 45 169 | 27 685 | 5 741 | 11 743 | 272 075 | 32 572 | 239 503 | 15 |
| 1 380 | 731 | 7 316 | 5 291 | 1 317 | 708 | 12 344 | 9 437 | 2 907 | 16 |
| 1 986 | 63 306 | 20 267 | 12 873 | 1 349 | 6 045 | 230 367 | 16 733 | 213 634 | 17 |
| 2 333 | 88 | 977 | 639 | 297 | 41 | 7 447 | 6 911 | 536 | 18 |
| 688 | 1 062 | 8 231 | 6 048 | 1 379 | 804 | 8 172 | 5 550 | 2 622 | 19 |
| 6 387 | 65 187 | 36 791 | 24 851 | 4 342 | 7 598 | 258 330 | 38 631 | 219 699 | 20 |
| 1 049 | 584 | 4 893 | 3 931 | 754 | 208 | 17 515 | 15 042 | 2 473 | 21 |
| 3 487 | 37 471 | 26 754 | 19 760 | 1 381 | 5 613 | 279 189 | 70 841 | 208 348 | 22 |
| 5 169 | 95 | 2 627 | 1 857 | 733 | 37 | 29 852 | 29 100 | 752 | 23 |
| 512 | 412 | 5 777 | 4 646 | 802 | 329 | 11 025 | 9 266 | 1 759 | 24 |
| 10 217 | 38 562 | 40 051 | 30 194 | 3 670 | 6 187 | 337 581 | 124 249 | 213 332 | 25 |
| 1 614 | 443 | 664 | 396 | 251 | 17 | 136 072 | 130 705 | 5 367 | 26 |
| 11 099 | 5 827 | 4 629 | 3 354 | 909 | 366 | 859 080 | 699 170 | 159 910 | 27 |
| 4 589 | 72 | 1 156 | 551 | 593 | 12 | 609 845 | 606 401 | 3 444 | 28 |
| 641 | 79 | 611 | 453 | 140 | 18 | 52 074 | 50 422 | 1 652 | 29 |
| 17 943 | 6 421 | 7 060 | 4 754 | 1 893 | 413 | 1 657 071 | 1 486 698 | 170 373 | 30 |
| 17 497 | 125 530 | 86 961 | 50 621 | 11 229 | 25 111 | 2 230 355 | 254 647 | 1 975 708 | 31 |
| 19 773 | 174 914 | 92 002 | 58 138 | 7 193 | 26 671 | 1 758 267 | 812 065 | 946 202 | 32 |
| 12 776 | 360 | 5 344 | 3 416 | 1 754 | 174 | 651 902 | 646 136 | 5 766 | 33 |
| 2 925 | 3 169 | 23 571 | 17 292 | 3 898 | 2 381 | 83 250 | 71 855 | 11 395 | 34 |
| 52 971 | 303 973 | 207 878 | 129 467 | 24 074 | 54 337 | 4 723 774 | 1 784 703 | 2 939 071 | 35 |

In der Monatsschrift "Baden-Württemberg in Wort und Zahl" sind bisher folgende Beiträge über die Volks-, Berufs-, Gebäude-, Wohnungs- und Arbeitsstättenzählung 1987 erschienen:

- Wingen, Max:** Volkszählung nach dem Karlsruher Urteil – aber wie?, Heft 4, 1985, S. 118 – 124
- Steinmann, Regina:** Ergebnisse der Testerhebung zur Vorbereitung der Volkszählung 1987, Heft 1, 1987, S. 9 – 13
- Frank, Eberhard:** Zur Akzeptanz der Volkszählung 1987 – Ergebnisse einer Meinungsbefragung, als Manuskript vervielfältigt
- Frank, Eberhard:** Die Volks-, Berufs-, Gebäude-, Wohnungs- und Arbeitsstättenzählung 1987 – Ein Gesamtüberblick über Anlage und Durchführung, Sonderheft VZ 1987, S. 1 – 42
- Steinmann, Regina:** Volkszählung 1987 – Organisation und Ablauf, Heft 4, 1987, S. 114 – 118
- Miller, Manfred:** Gebäude- und Wohnungszählung 1987, Durchführung der Gebäudevorerhebung, Heft 4, 1987, S. 118 – 123
- Bronnenmayer, Klaus:** Rechtsgrundlagen der Volkszählung 1987, Heft 5, 1987, S. 157 – 160
- Bronnenmayer, Klaus:** Einige ausgewählte Rechtsfragen der Volkszählung im Spiegel der Rechtsprechung, Heft 10, 1988, S. 406 – 410
- Frank, Eberhard:** Erste Ergebnisse der Volks-, Berufs-, Gebäude-, Wohnungs- und Arbeitsstättenzählung 1987, Heft 12, 1988, S. 495 – 513
- Büringer, Helmut:** Gebäude- und Wohnungszählung 1987 – Bestand an Gebäuden und Wohnungen und quantitative Wohnraumversorgung der Haushalte, Heft 2, 1989, S. 48 – 60
- Steinmann, Regina:** Grundzüge der maschinellen Plausibilitätskontrolle bei der Volks- und Berufszählung 1987, Heft 2, 1989, S. 61 – 65
- Bronnenmayer, Klaus:** Die Bevölkerung in Baden-Württemberg nach den Ergebnissen der Volkszählung 1987, Heft 3, 1989, S. 98 – 107
- Meyer-Haitz, Doris/
Gölz, Uwe:** Die Arbeitsstättenzählung 1987 in Baden-Württemberg, Heft 3, 1989, S. 108 – 119
- Steinmann, Regina:** Die Plausibilitätskontrollen im Rahmen der Gebäude- und Wohnungszählung 1987, Heft 4, 1989, S. 150 – 155
- Gölz, Uwe:** Die Arbeitsstättenzählung 1987, Heft 5, 1989, S. 191 – 199
- Frank, Eberhard:** LIS-Report: Ergebnisse der Volks- und Berufszählung ab Gemeindeebene, Heft 5, 1989, S. 236 – 238
- Büringer, Helmut:** Gebäude- und Wohnungszählung 1987 – Beheizung der Wohnungen und eingesetzte Brennstoffarten, Heft 6, 1989, S. 246 – 253
- Gölz, Uwe:** LIS-Report: Zur Arbeitsstättenzählung, Heft 6, 1989, S. 285 – 287
- Bronnenmayer, Klaus:** Altersaufbau und Familienstandsgliederung der Bevölkerung in Baden-Württemberg am 25. Mai 1987, Heft 7, 1989, S. 294 – 302
- Märtz, Ulrike:** Strukturwandel der Wirtschaft im Spiegel der Arbeitsstättenzählung – Beschäftigungschancen für Frauen?, Heft 7, 1989, S. 308 – 312
- Frank, Eberhard:** LIS-Report: Daten der Gebäude- und Wohnungszählung 1987 im Landesinformationssystem verfügbar, Heft 7, 1989, S. 336 – 339
- Büringer, Helmut:** Gebäude- und Wohnungszählung 1987 – Weitere Aspekte zur quantitativen Wohnraumversorgung der Haushalte, Heft 10, 1989, S. 456 – 468
- Frank, Eberhard:** Zur Entwicklung der Bevölkerungs- und Erwerbsstruktur des Ländlichen Raumes, Heft 11, 1989, S. 515 – 519
- Bronnenmayer, Klaus:** Die Ausländer in Baden-Württemberg am 25. Mai 1987, Heft 12, 1989, S. 573 – 580
- Gölz, Uwe:** Löhne und Gehälter in Baden-Württemberg – Weitere Ergebnisse der Arbeitsstättenzählung 1987, Heft 12, 1989, S. 581 – 583
- Steinmann, Regina:** Die Berufszählung 1987 – Ein Überblick, Heft 1, 1990, S. 27 – 32
- Büringer, Helmut:** Wohnungsmieten in Baden-Württemberg 1987, Heft 2, 1990, S. 65 – 72
- Frank, Eberhard:** Wohnungsversorgung und Wohnverhältnisse im Ländlichen Raum, Heft 3, 1990, S. 99 – 103
- Bronnenmayer, Klaus:** Volkszählung 1987 – Bevölkerung nach dem Schul- und Hochschulabschluß, Heft 4, 1990, S. 134 – 141
- Gölz, Uwe:** Unternehmen und deren Beschäftigte in Baden-Württemberg am 25. Mai 1987, Heft 4, 1990, S. 165 – 168
- Büringer, Helmut:** Wohnungsmieten in den Gemeinden und Regionen des Landes im Jahre 1987, Heft 5, 1990, S. 191 – 198
- Büringer, Helmut:** Zur Entwicklung des Wohneigentums in Baden-Württemberg – Ergebnisse der Gebäude- und Wohnungszählung 1987 –, Heft 8, 1990, S. 343 – 348
- Meyer-Haitz, Doris/
Gölz, Uwe:** Dienstleistungen in Baden-Württemberg im Vergleich der Länder und Regionen – Ein Überblick mit Ergebnissen der Arbeitsstättenzählung 1987, Heft 8, 1990, S. 352 – 358
- Märtz, Ulrike:** Moderne Dienstleistungen für Unternehmen – Ergebnisse der Arbeitsstättenzählung auf Landes- und Bundesebene, Heft 8, 1990, S. 359 – 364
- Bronnenmayer, Klaus:** Privathaushalte in Baden-Württemberg 1987 – Ergebnisse der Volkszählung, Heft 9, 1990, S. 405 – 412
- Frank, Eberhard:** Auswertungsmöglichkeiten der Volkszählung 1987 durch die Gemeinden, Heft 10, 1990, S. 465 – 470
- Büringer, Helmut:** Die Wohnsituation älterer Menschen – Ergebnisse der Gebäude- und Wohnungszählung 1987, Heft 11, 1990, S. 522 – 533
- Märtz, Ulrike:** Zur Bedeutung verbraucherorientierter Dienstleistungen für den sektoralen Strukturwandel – Ergebnisse aus der Arbeitsstättenzählung 1987 und Vergleiche zu 1970, Heft 12, 1990, S. 599 – 603
- Steinmann, Regina:** Die Pendler bei der Volkszählung 1987 – Plausibilitätsprüfungen und Grundbegriffe –, Heft 1, 1991, S. 2 – 7
- Steinmann, Regina:** Die Pendler bei der Volkszählung 1987 – Umfang und Struktur –, Heft 3, 1991, S. 110 – 117

Vorhergehende Bände siehe vordere Umschlagseite!

- Heft 9: Wohnungsbestand und Wohnraumversorgung nach Raumkategorien des Landesentwicklungsplanes – Regierungsbezirks- und LEP-Raumergebnisse –, 338 Seiten, 21,– DM
- Heft 10: Wohnverhältnisse der Haushalte mit älteren Menschen – Regions- und Kreisergebnisse –, 434 Seiten, 25,40 DM
- Heft 11: Wohnverhältnisse der Haushalte mit Kindern – Regions- und Kreisergebnisse –, 410 Seiten, 25,60 DM

Band 404 Regionalergebnisse der Arbeitsstättenzählung 1987

- Heft 1: Arbeitsstätten und Beschäftigte im Vergleich zu 1970 – Landes- und Kreisergebnisse –, 197 Seiten, 14,– DM
- Heft 2: Arbeitsstätten und Beschäftigung im Regierungsbezirk Stuttgart – Kreis- und Gemeindeergebnisse –, 388 Seiten, 22,– DM
- Heft 3: dto. Regierungsbezirk Karlsruhe, 250 Seiten, 16,– DM
- Heft 4: dto. Regierungsbezirk Freiburg, 344 Seiten, 20,– DM
- Heft 5: dto. Regierungsbezirk Tübingen, 296 Seiten, 18,– DM
- Heft 6: Beschäftigte in Arbeitsstätten im Regierungsbezirk Stuttgart nach Stellung im Betrieb – Regierungsbezirks-, Kreis- und Gemeindeergebnisse –, 283 Seiten, 18,– DM
- Heft 7: dto. Regierungsbezirk Karlsruhe, 192 Seiten, 14,– DM
- Heft 8: dto. Regierungsbezirk Freiburg, 253 Seiten, 17,– DM
- Heft 9: dto. Regierungsbezirk Tübingen, 218 Seiten, 15,– DM
- Heft 10: Arbeitsstätten und Beschäftigte im Regierungsbezirk Stuttgart nach ausgewählten Strukturmerkmalen – Regierungsbezirks- und Kreisergebnisse –, 114 Seiten, 11,– DM
- Heft 11: dto. Regierungsbezirk Karlsruhe, 108 Seiten, 11,– DM
- Heft 12: dto. Regierungsbezirk Freiburg, 102 Seiten, 11,– DM
- Heft 13: dto. Regierungsbezirk Tübingen, 96 Seiten, 10,– DM

Band 405 Fachbereichsergebnisse der Volks- und Berufszählung 1987

- Heft 1: Berufsstruktur der Erwerbstätigen – Landesergebnisse –, 156 Seiten, 13,60 DM
- Heft 2: Wirtschaftsstruktur der Erwerbstätigen – Landesergebnisse –, 164 Seiten, 14,40 DM
- Heft 3: Bildungsstruktur der Erwerbstätigen – Landesergebnisse –, 180 Seiten, 15,60 DM
- Heft 4: Erlerner und ausgeübter Beruf der Erwerbstätigen – Landesergebnisse –, 248 Seiten, 17,60 DM
- Heft 5: Haushaltsstrukturen – Landesergebnisse –, 296 Seiten, 19,80 DM
- Heft 6: Bevölkerung in Privathaushalten (Verheiratete Paare) – Landesergebnisse –, 142 Seiten, 13,20 DM
- Heft 7: Nichteheleiche Lebensgemeinschaften – Landesergebnisse –, 130 Seiten, 13,20 DM
- Heft 8: Bevölkerungsstruktur (Demographische Daten) – Landesergebnisse –, 200 Seiten, 15,60 DM
- Heft 9: Erwerbstätige (Strukturdaten) – Landesergebnisse –, 210 Seiten, 16,60 DM

Band 406 Fachbereichsergebnisse der Gebäude- und Wohnungszählung 1987

- Heft 1: Gebäude- und Wohnungsstruktur – Landesergebnisse –, (in Vorbereitung)
- Heft 2: Haushalts- und Wohnungsstruktur – Landesergebnisse –, (in Vorbereitung)

Band 407 Fachbereichsergebnisse der Arbeitsstättenzählung 1987

- Arbeitsstätten, Unternehmen und Beschäftigung – Landesergebnisse –, 184 Seiten, 14,80 DM