

# **Statistik von Baden-Württemberg**

**BAND**

**405**

**Heft 6**

## **Volks-, Berufs-, Gebäude-, Wohnungs- und Arbeits- stättenzählung 1987**

**Fachbereichsergebnisse  
der Volks- und Berufszählung:**

**Bevölkerung in Privathaushalten  
Verheiratete Paare**

**Landesergebnisse**

**ISSN 0936-4706**

**Statistisches Landesamt Baden-Württemberg**

Postfach 106033 · 7000 Stuttgart 10

Telefon (0711) 641-0 · Telex 722815 stala d · Btx \*64651 # · Telefax 6412440

**Preis DM 13,20**

zuzügl. Versandkosten

Herstellung: W. Kohlhammer Druckerei GmbH + Co · 7000 Stuttgart 61

Nachdruck, auch im Auszug, nur mit Quellenangabe gestattet

**In der Schriftenreihe "Statistik von Baden-Württemberg" erscheinen folgende Veröffentlichungen mit Ergebnissen der Volks-, Berufs-, Gebäude-, Wohnungs- und Arbeitsstättenzählung 1987:**

**Band 401 Methodische Grundlagen und textliche Darstellung der Ergebnisse**

- Heft 1: Dokumentation, (in Vorbereitung)
- Heft 2: Methode und Analysen, (in Vorbereitung)
- Heft 3: Kartographie, (in Vorbereitung)

**Band 402 Regionalergebnisse der Volks- und Berufszählung 1987**

- Heft 1: Strukturdaten zu Bevölkerung und Erwerbstätigkeit – Kreis- und Gemeindeergebnisse –, 420 Seiten, 23,- DM
- Heft 2: Bevölkerungs- und Haushaltsstruktur – Kreis- und Gemeindeergebnisse –, 398 Seiten, 22,- DM
- Heft 3: Bevölkerungs-, Haushalts- und Erwerbsstruktur der Ausländer – Kreis- und Gemeindeergebnisse –, 280 Seiten, 18,- DM
- Heft 4: Erwerbsstruktur – Kreis- und Gemeindeergebnisse –, 388 Seiten, 22,- DM
- Heft 5: Strukturdaten zu Bevölkerung und Erwerbstätigkeit – Regions- und Kreisergebnisse –, 488 Seiten, 27,40 DM
- Heft 6 A: Demographische und erwerbsstatistische Eckdaten in den Regierungsbezirken Stuttgart und Tübingen nach Gemeindeteilen – Kreis- und Gemeindeergebnisse –, 412 Seiten, 24,40 DM
- 6 B: dto. Regierungsbezirke Karlsruhe und Freiburg, 344 Seiten, 21,- DM
- Heft 7 A: Die Pendlerverflechtung in Baden-Württemberg (Auspendler) – Gemeindeergebnisse –, 344 Seiten, 20,- DM
- 7 B: Die Pendlerverflechtung in Baden-Württemberg (Einpendler) – Gemeindeergebnisse –, 348 Seiten, 20,- DM
- Heft 8: Strukturdaten zur Pendlerwanderung – Gemeinde- und Kreisergebnisse –, 262 Seiten, 17,80 DM
- Heft 9: Sozial- und Erwerbsstruktur nach Raumkategorien des Landesentwicklungsplanes – Regierungsbezirks- und LEP-Raumergebnisse –, 562 Seiten, 31,- DM
- Heft 10 A: Vergleichsdaten zur Zählung 1970 für die Regierungsbezirke Stuttgart und Tübingen – Kreis- und Gemeindeergebnisse –, 566 Seiten, 31,- DM
- 10 B: dto. Regierungsbezirke Karlsruhe und Freiburg, 502 Seiten, 28,60 DM
- Heft 11: Soziodemographische Grunddaten nach Wahlkreisen – Bundes- und Landtagswahlkreisergebnisse –, 246 Seiten, 16,80 DM
- Heft 12: Bevölkerungs- und Erwerbsstruktur, Pendler – Arbeitsamts- und Dienststellenbezirksergebnisse –, 414 Seiten, 25,60 DM

**Band 403 Regionalergebnisse der Gebäude- und Wohnungszählung 1987**

- Heft 1: Strukturdaten zu Gebäuden und Wohnungen – Kreis- und Gemeindeergebnisse –, 325 Seiten, 19,- DM
- Heft 2: Wohnverhältnisse der Haushalte und Wohnungsmieten – Kreis- und Gemeindeergebnisse –, 254 Seiten, 17,- DM
- Heft 3: Eigentümer, Nutzung und Beheizung von Gebäuden und Wohnungen – Kreis- und Gemeindeergebnisse –, 350 Seiten, 20,- DM
- Heft 4 A: Strukturdaten zu Gebäuden und Wohnungen in den Regierungsbezirken Stuttgart und Tübingen nach Gemeindeteilen – Kreis- und Gemeindeergebnisse –, 428 Seiten, 24,- DM
- 4 B: dto. Regierungsbezirke Karlsruhe und Freiburg, 354 Seiten, 21,- DM
- Heft 5: Strukturdaten zu Gebäuden und Wohnungen – Regions- und Kreisergebnisse –, 286 Seiten, 18,80 DM
- Heft 6: Wohnraumversorgung der Haushalte – Regions- und Kreisergebnisse –, 322 Seiten, 20,- DM
- Heft 7: Wohnungsmieten – Regions- und Kreisergebnisse –, 268 Seiten, 17,80 DM
- Heft 8 A: Vergleichsdaten zur Zählung 1968 für die Regierungsbezirke Stuttgart und Tübingen – Kreis- und Gemeindeergebnisse zum Gebietsstand 1970 –, 438 Seiten, 25,40 DM
- 8 B: dto. Regierungsbezirke Karlsruhe und Freiburg, 386 Seiten, 23,20 DM

*Fortsetzung siehe hintere Umschlagseite!*

## **Vorwort**

Mit den Ergebnissen der Volks-, Berufs-, Gebäude-, Wohnungs- und Arbeitsstättenzählung 1987 liegen erstmals wieder seit 17 Jahren im Bereich der Volks- und Berufszählung bzw. seit 19 Jahren im Bereich der Gebäude- und Wohnungszählung neue Basisdaten vor.

Die Ergebnisse der Zählungen bilden Grundlagen für politische Entscheidungen im Bund, im Land, in den Gemeinden und Gemeindeverbänden auf den Gebieten Wirtschaft und Soziales, Wohnungswirtschaft, Raumordnung, Verkehr, Umwelt sowie Arbeitsmarkt und Bildungswesen. Die Zählungen vermitteln zugleich Grunddaten für das Gesamtsystem der amtlichen Statistik und waren Grundlage für die Feststellung der amtlichen Bevölkerungszahl des Landes und seiner Gemeinden zum Stichtag der Zählung (25.5.1987).

Auf Grund einer rationellen manuellen und maschinellen Bearbeitung des Erhebungsmaterials – teilweise wurden in den örtlichen Erhebungsstellen gefertigte elektronische Datenträger vom Rechenzentrum des Statistischen Landesamtes direkt weiterverarbeitet – war es möglich, im Oktober 1988, also 17 Monate nach dem Zählungsstichtag, erste wichtige Ergebnisse den Gemeinden zur Verfügung zu stellen.

Im vorliegenden Heft sind nunmehr *Fachbereichsergebnisse* zur Bevölkerung in Privathaushalten und verheiratete Paare für das Land in *tiefer sachlicher Gliederung* zusammengestellt. Die dargebotenen Tabellen sind Bestandteil des zwischen dem Statistischen Bundesamt und den Statistischen Landesämtern vereinbarten Liefertabellenprogramms auf Landesebene.

Der Band wurde in Abteilung 2 "Bevölkerung und Kultur" bearbeitet.

Stuttgart, im November 1991

Statistisches Landesamt  
Baden-Württemberg

Prof. Dr. Max Wingen  
Präsident



## Inhalt

	Seite
Vorwort	3
Vorbemerkungen	7
Personenbogen	9
Definitionen und Erläuterungen	11
Übersicht über die Tabellen des Bandes 405, Heft 6	17

## Teil I

### Bevölkerung in Privathaushalten

#### Schaubilder

1. Privathaushalte in Baden-Württemberg am 25. Mai 1987 nach Staatsangehörigkeit und Haushaltsgröße 21
2. Bevölkerung in Privathaushalten in Baden-Württemberg am 25. Mai 1987 nach Altersgruppen, Geschlecht und Anzahl der Wohnsitze 23

#### Tabellen

1. Bevölkerung in Privathaushalten bzw. Privathaushalte in Baden-Württemberg am 25. Mai 1987 nach Deutschen/Ausländern sowie nach Haushaltsgröße 26
2. Bevölkerung in Privathaushalten sowie Personen ohne eigene Haushaltsführung in Baden-Württemberg am 25. Mai 1987 nach Familienstand, Altersgruppen und Haushaltsgröße 28
3. Bevölkerung in Privathaushalten sowie Personen ohne eigene Haushaltsführung in Baden-Württemberg am 25. Mai 1987 nach Anzahl der Wohnsitze, Altersgruppen und Haushaltsgröße 33

## Teil II

### Verheiratete Paare

#### Schaubilder

1. Verheiratete Paare mit einem ausländischen Partner in Baden-Württemberg am 25. Mai 1987 nach Staatsangehörigkeit des ausländischen Partners 45
2. Verheiratete Paare insgesamt sowie ausländische verheiratete Paare in Baden-Württemberg am 25. Mai 1987 nach Anzahl der ledigen Personen unter 18 Jahren im Haushalt 47
3. Beteiligung am Erwerbsleben und Wochenarbeitszeit des weiblichen Partners in Baden-Württemberg am 25. Mai 1987 nach Altersgruppen 49

**Tabellen**

1.	Verheiratete Paare ohne bzw. mit ledigen Personen unter 18 Jahren bzw. mit Personen unter 6 oder 3 Jahren im Haushalt in Baden-Württemberg am 25. Mai 1987 nach Altersgruppen der verheirateten Partner	52
2.1	Verheiratete Paare in Baden-Württemberg am 25. Mai 1987 nach Deutschen/Ausländern, Altersunterschied der verheirateten Partner und Geburtsjahr des männlichen Partners	56
2.2	Verheiratete Paare in Baden-Württemberg am 25. Mai 1987 nach Deutschen/Ausländern, Altersunterschied der verheirateten Partner und Geburtsjahr des weiblichen Partners	62
3.	Verheiratete Paare mit einem ausländischen Partner in Baden-Württemberg am 25. Mai 1987 nach Geburtsjahr des weiblichen und Staatsangehörigkeit des ausländischen Partners	68
4.	Ausländische Frauen sowie ausländische verheiratete Paare in Baden-Württemberg am 25. Mai 1987 nach Geburtsjahr bzw. nach Staatsangehörigkeit des weiblichen Partners	71
5.	Verheiratete Paare in Baden-Württemberg am 25. Mai 1987 nach Altersgruppen lediger Personen unter 18 Jahren bzw. lediger Schüler/Studenten unter 28 Jahren im Haushalt sowie Beteiligung am Erwerbsleben und Wochenarbeitszeit der verheirateten Partner	72
6.1	Verheiratete Paare in Baden-Württemberg am 25. Mai 1987 nach Altersgruppen lediger Personen unter 18 Jahren bzw. lediger Schüler/Studenten unter 28 Jahren im Haushalt sowie Beteiligung am Erwerbsleben und Stellung im Beruf der verheirateten Partner	76
6.2	Ausländische verheiratete Paare in Baden-Württemberg am 25. Mai 1987 nach Altersgruppen lediger Personen unter 18 Jahren bzw. lediger Schüler/Studenten unter 28 Jahren im Haushalt sowie Beteiligung am Erwerbsleben und Stellung im Beruf der verheirateten Partner	90
7.	Verheiratete Paare in Baden-Württemberg am 25. Mai 1987 nach Altersgruppen lediger Personen unter 18 Jahren bzw. lediger Schüler/Studenten unter 28 Jahren im Haushalt sowie Beteiligung am Erwerbsleben und überwiegendem Lebensunterhalt der verheirateten Partner	104
8.1	Verheiratete Paare (mit Partnern unter 65 Jahren) in Baden-Württemberg am 25. Mai 1987 nach Altersgruppen und höchstem allgemeinem Schulabschluß der verheirateten Partner	124
8.2	Verheiratete Paare (mit Partnern unter 65 Jahren) in Baden-Württemberg am 25. Mai 1987 nach Altersgruppen und höchstem berufsbildendem Abschluß der verheirateten Partner	128
9.	Verheiratete Paare in Baden-Württemberg am 25. Mai 1987 nach ausgewählten Religionszugehörigkeiten und Altersgruppen der verheirateten Partner	132

## Vorbemerkungen

Die Volks-, Berufs-, Gebäude-, Wohnungs- und Arbeitsstättenzählung (Volkszählung 1987) wurde nach dem Stand vom 25. Mai 1987 (Zählungstichtag) flächendeckend durchgeführt.

**Erhebungseinheiten** waren Personen und Haushalte (Volks- und Berufszählung), Wohnungen (Wohnungszählung), Gebäude mit Wohnraum und ständig bewohnte Unterkünfte (Gebäudezählung) sowie nichtlandwirtschaftliche Arbeitsstätten und Unternehmen (Arbeitsstättenzählung).

Das Erhebungskonzept der Volkszählung 1987 stellte sicher, daß alle Einwohner – auch wenn im Inland mehr als eine Wohnung benutzt wurde – in jeder dieser Wohnungen statistisch erfaßt wurden. Bei Personen mit mehr als einer Wohnung stellte sich nun die Frage, in welcher dieser Wohnungen sie zur **amtlichen Bevölkerungszahl** zu rechnen waren. Dabei hat sich die Methode der Zurechnung zwischen den Volkszählungen 1970 und 1987 verändert. Die im Zusammenhang mit der amtlichen Bevölkerungszahl 1987 ermittelte **Bevölkerung am Ort der Hauptwohnung** umfaßt diejenigen Personen, die im betreffenden Gebiet ihre alleinige Wohnung bzw. ihre Hauptwohnung im Sinne des § 12 des Melderechtsrahmengesetzes 1980 haben.

Nach § 12 des Melderechtsrahmengesetzes ist die Hauptwohnung – soweit mehrere Wohnungen benutzt werden – die vorwiegend benutzte Wohnung. Hauptwohnung einer verheirateten Person, die nicht dauernd getrennt von ihrer Familie lebt, ist die vorwiegend benutzte Wohnung der Familie. In Zweifelsfällen ist die vorwiegend benutzte Wohnung dort, wo der Schwerpunkt der Lebensbeziehungen liegt.

Demgegenüber wurde bei der Ermittlung der Bevölkerungszahl bei der Volkszählung 1970 die sogenannte **Wohnbevölkerung** festgestellt. Die Wohnbevölkerung umfaßt diejenigen Personen, die in dem angegebenen Gebiet ihre ständige Wohnung haben. Personen mit mehreren Wohnungen wurden für die Gemeinde gezählt, von der aus sie zur Arbeit oder Ausbildung gingen. Für nicht erwerbstätige bzw. nicht in Ausbildung stehende Personen erfolgte die Zuordnung nach dem Ort des überwiegenden Aufenthalts.

Durch diesen neuen Zurechnungsmodus werden **Analysen im Zeitvergleich**, auch bei der Betrachtung der Erwerbsbevölkerung, **beeinflußt**.

**Tabellenfelder**, für die **kein Wert vorhanden ist** bzw. **deren Wert** aus Geheimhaltungsgründen **gelöscht wurde**, sind durch "—" gekennzeichnet.





# VOLKSZAHLUNG 1987

## Personenbogen

Bitte markieren!

2 03 174 906 1

**Rechtsgrundlage:**  
Siehe Haushaltsmantelbogen oder Erläuterungsblatt,  
die Bestandteile der Erhebungsvordrucke sind.  
**Stichtag: 25. Mai 1987**

Bitte **Gemeinde** angeben:

### 1 Geburtsangaben

a) Geburtsjahr

b) Geburtsmonat 1. Januar bis 24. Mai

25. Mai bis 31. Dez.

### 2 Geschlecht

männlich

weiblich

### 3 Familienstand

ledig

verheiratet

verwitwet

geschieden

### 4 Rechtliche Zugehörigkeit zu einer Religionsgesellschaft

Römisch-katholische Kirche

Evangelische Kirche

Evangelische Freikirche

Jüdische Religionsgesellschaft

Islamische Religionsgemeinschaft

andere Religionsgesellschaften

keiner Religionsgesellschaft rechtlich zugehörig

### 5 Welche Staatsangehörigkeit haben Sie?

deutsch

griechisch

italienisch

übrige EG-Staaten

jugoslawisch

türkisch

sonstige/keine

### 6 Wird von Ihnen noch eine weitere Wohnung (Unterkunft/Zimmer) in der Bundesrepublik Deutschland einschließlich Berlin (West) bewohnt?

nein

ja

Falls ja:

a) Für Verheiratete, die nicht dauernd getrennt leben: Ist die hiesige Wohnung die vorwiegend benutzte Wohnung der Familie?

b) Für alle übrigen Personen: Ist die hiesige Wohnung die vorwiegend benutzte Wohnung?

c) Außerdem für Erwerbstätige, Schüler/Studenten: Gehen Sie vorwiegend von der hiesigen Wohnung aus zur Arbeit oder Schule/Hochschule?

### 7 Sind Sie

erwerbstätig<sup>1)</sup>  Vollzeit (über 36 Std.<sup>2)</sup> in der Woche

Teilzeit (bis zu 36 Std.<sup>2)</sup> in der Woche

Mehrere Antworten möglich

arbeitslos, arbeitssuchend

nicht erwerbstätig

Hausfrau, Hausmann

Schüler(in), Student(in)

<sup>1)</sup> Auch Landwirte, mithelfende Familienangeh., Auszubildende, Soldaten, Zivildienstleistende

<sup>2)</sup> Maßgebend ist die normalerweise in der Woche geleistete Arbeitszeit

### 8 Leben Sie überwiegend von

Erwerbs-, Berufstätigkeit

Arbeitslosengeld, -hilfe

Rente, Pension

eigenem Vermögen, Vermietung, Verpachtung, Altenteil

Zuwendungen, Unterhalt durch Eltern, Ehegatten usw.

sonstigen Unterstützungen (z. B. Sozialhilfe, BAföG)

### NUR VOM STATISTISCHEN LANDESAMT AUSZUFÜLLEN

Geburtsjahr (1 a) 2., 3. u. 4. Stelle

Hauptfachrichtung (10 b)

Erlerner Beruf (11 a)

Dauer (11 b)

Arbeitsstätte, Schule/Hochschule (Pendler)

Land (12)

Gemeinde (12)

Straße (12)

Hausnummer (12)

Wirtschaftszweig (16)

Ausgeübte Tätigkeit (17)

FÜR PERSONEN VON 15 BIS 65 JAHRE

### 9 Welchen höchsten allgemeinen Schulabschluß haben Sie?

Volksschule, Hauptschule

Realschule/gleichwertiger Abschluß (z. B. Mittlere Reife)

Hochschulreife (Abitur), Fachhochschulreife

### 10 a) Welchen höchsten Abschluß an einer berufsbildenden Schule oder Hochschule haben Sie?

Berufsfachschule (ohne Berufsschule)

Fachschule

Fachhochschule (Ing.-Schule, höhere Fachschule)

Hochschule (einschließlich Lehrerausbildung)

### b) Welche Hauptfachrichtung hat dieser Abschluß?

### 11 Falls Sie eine praktische Berufsausbildung (z. B. Lehre) abgeschlossen haben:

a) Auf welchen Lehrberuf bezog sich diese Ausbildung?

b) Wie lange dauerte diese Ausbildung? Jahr(e):

FÜR ERWERBSTÄTIGE UND SCHÜLER/STUDENTEN

### 12 Bitte Name und Anschrift Ihrer Arbeitsstätte oder Schule/Hochschule angeben.

Name:

Straße/Hausnummer:

PLZ  Gemeinde:

### 13 Welches Verkehrsmittel benutzen Sie hauptsächlich auf dem Hinweg zur Arbeit oder Schule/Hochschule?

kein Verkehrsmittel (zu Fuß)

Fahrrad

Pkw

U-Bahn, S-Bahn, Straßenbahn

Eisenbahn

Bus, sonst. öffentl. Verkehrsmittel

sonstiges (Motorrad, Moped, Mofa)

### 14 Wieviel Zeit benötigen Sie normalerweise für den Hinweg zur Arbeit oder Schule/Hochschule?

entfällt, da auf gleichem Grundstück

unter 15 Minuten

15 bis unter 30 Minuten

30 bis unter 45 Minuten

45 bis unter 60 Minuten

60 Minuten und mehr

### 15 Sind Sie zur Zeit tätig als

Facharbeiter(in)

sonstige(r) Arbeiter(in)

Angestellte(r)

Auszubildende(r)

Beamter/Beamtin, Richter(in), Soldat, Zivildienstl. (auch Beamtenanw.)

Selbständige(r)

mit bezahlten Beschäftigten

ohne bezahlte Beschäftigte

mithelfende(r) Familienangehörige(r)

FÜR ERWERBSTÄTIGE

### 16 Zu welchem Wirtschaftszweig (Branche, Behörde) gehört der Betrieb (Firma, Dienststelle), in dem Sie tätig sind?

### 17 Welche Tätigkeit, welchen Beruf üben Sie aus?

### 18 Falls Sie eine Nebenerwerbstätigkeit ausüben, handelt es sich um eine

landwirtschaftliche

nichtlandwirtschaftliche

\* siehe Erläuterungen im Haushaltsmantelbogen oder im Erläuterungsblatt

1801 4th St N  
St Paul, MN 55109

1801 4th St N  
St Paul, MN 55109

## Definitionen und Erläuterungen

Der Nachweis von Definitionen und Erläuterungen wurde auf die wichtigsten in den Tabellen vorkommenden Begriffe beschränkt. Aus Gründen der Übersichtlichkeit wurden die Begriffe alphabetisch angeordnet. **Drucktechnische Hervorhebungen** in den Texten sind als Querverweise zu verstehen.

Um das Auffinden einzelner Merkmalsnachweisungen und Merkmalskombinationen zu erleichtern und zugleich Zusammenhänge zwischen den verschiedenen Darstellungen sichtbar zu machen, wird auf Seite 17 **eine Übersicht über die Tabellen des Bandes (Kreuzmatrix)** dargestellt, der zu entnehmen ist, in welchen Tabellen entsprechende Nachweisungen vorgesehen sind.

### Andere Religionsgesellschaft

Hierzu zählen alle nicht gesondert ausgewiesenen Religionsgesellschaften, z.B.

- die Ostkirchen: Orthodoxe Kirche (z.B. Griechisch-Orthodoxe Kirche),
- Orientalische Kirche und Sondergruppen,
- die Altkatholische Kirche und verwandte Gruppen,
- die christlich orientierten Sondergemeinschaften wie die Adventisten, Bibelforscher, Zeugen Jehovas, Christliche Wissenschaft, die Katholisch-Apostolische Kirche, Neuapostolische Kirche,
- die nichtchristlichen Volks- und Weltreligionen (z.B. Buddhismus) sowie
- die freireligiösen und Weltanschauungsgemeinschaften.

### Angestellte

Zu den Angestellten zählen alle nicht beamteten Gehaltsempfänger, d.h. alle kaufmännischen und technischen Angestellten sowie Verwaltungsangestellte, auch wenn sie in leitender Stellung (Direktor, Prokurist) tätig sind. Maßgebend für die Zuordnung ist der Arbeitsvertrag und nicht die Art der Versicherung, so daß z.B. Personen, die aufgrund ihrer langjährigen Betriebszugehörigkeit vom **Arbeiter** – in das Angestelltenverhältnis übernommen wurden, als Angestellte gelten, auch wenn sie weiterhin Beiträge zur Rentenversicherung für Arbeiter abführen.

Angestellte mit Beamtenbesoldung, z.B. bei Sozialversicherungsträgern oder kommunalen Spitzenverbänden, gelten ebenfalls als Angestellte. Hausgehilfinnen sind dagegen nur dann Angestellte, wenn sie in der Angestelltenversicherung pflichtversichert sind. Andernfalls zählen sie zu den sonstigen Arbeitern.

Gemeineschwester zählen wie Nonnen oder Ordensbrüder als Angestellte. Mit Ausnahme der Geistlichen der

**Evangelischen und Römisch-katholischen Kirche**, die **Beamte** sind, zählen alle Geistlichen und Sprecher von Religionsgesellschaften zu den Angestellten.

### Arbeiter

Als Arbeiter gelten alle Lohnempfänger, unabhängig von der Lohnzahlungs- und Lohnabrechnungsperiode und der Qualifikation. Maßgebend ist die Vereinbarung im Arbeitsvertrag, die nicht in allen Fällen mit der Rentenversicherungspflichtzugehörigkeit übereinstimmt. Es wird unterschieden zwischen Facharbeitern und sonstigen Arbeitern.

Facharbeiter sind Arbeitnehmer, die wegen ihrer Fachkenntnisse und Fähigkeiten mit Arbeiten beschäftigt werden, die als besonders schwierig und verantwortungsvoll gelten. Die Befähigung kann durch eine abgeschlossene praktische Berufsausbildung, einen gleichwertigen Berufsfachschulabschluß oder durch langjährige Beschäftigung mit gleichwertigen Arbeiten bei entsprechender Entlohnung erworben worden sein. Zu den Facharbeitern zählen auch Gesellen und Vorarbeiter.

Zu den sonstigen Arbeitern gehören z.B. angelernte und ungelernete Arbeiter, Hilfsarbeiter, Hausgehilfinnen (sofern sie nicht in der Angestelltenversicherung pflichtversichert sind).

### Ausländerhaushalte

**Haushalte**, deren **Bezugsperson** nicht die deutsche **Staatsangehörigkeit** besitzt.

### Auszubildende

Die Auszubildenden sind entsprechend dem von ihnen angegebenen Ausbildungsberuf in kaufmännisch-technisch Auszubildende und in gewerblich Auszubildende untergliedert. Als gewerbliche Ausbildungsberufe gelten solche, die normalerweise in einen Arbeiterberuf einmünden. Als kaufmännische, technische oder Verwaltungsausbildungsberufe gelten hingegen solche, die normalerweise in einen Angestelltenberuf einmünden.

Zu den Auszubildenden zählen auch Anlernlinge, Umschüler, Volontäre, Praktikanten und Schwesternschülerinnen, nicht jedoch **Beamte** im Vorbereitungsdienst.

### Beamte

Beamte stehen in einem öffentlich-rechtlichen Dienst- und Treueverhältnis. Sie sind bei Dienststellen des Bundes, der Länder und der Gemeinden, der Bundesbahn und -post sowie sonstigen juristischen Personen des öffentlichen Rechts tätig.

Auch Beamtenanwärter, Referendare, Angehörige der Polizei, des Bundesgrenzschutzes sowie Geistliche der **Evangelischen** und **Römisch-katholischen Kirche** sind Beamte. Geistliche **anderer Religionsgesellschaften** dagegen gelten als **Angestellte**. Viele Banken und Versicherungen bezeichnen ihre Angestellten oft als Sekretäre oder Inspektoren oder auch als Bank- oder Versicherungsbeamte. Es handelt sich aber nur dann um Beamte, wenn der Arbeitgeber eine "juristische Person des öffentlichen Rechts" ist (z.B. Deutsche Bundesbank, Landeszentralbank) und ein öffentlich-rechtliches Dienstverhältnis vorliegt.

Wahlbeamte gelten während ihrer Amtszeit als Beamte.

Den Beamten sind neben den Richtern auch die **Soldaten** und Zivildienstleistenden zugeordnet.

## Berufliche Gliederung

Den Tabellen mit beruflicher Gliederung liegt das "Schlüsselverzeichnis der Berufsbenennungen für die Berufszählung 1987" und die "Klassifizierung der Berufe, Ausgabe 1975" zugrunde. Das Schlüsselverzeichnis unterscheidet etwa 25 000 Berufsbenennungen, die entsprechend der Klassifizierung der Berufe zu 328 Berufsordnungen, 86 Berufsgruppen, 33 Berufsabschnitten und 6 Berufsbereichen zusammengefasst sind. Etwa 3 500 Schlüsselziffern sind aufgrund der Angaben der Befragten zusätzlich für neue Berufsbenennungen vergeben worden. Die berufliche Gliederung ist dementsprechend aktualisiert.

## Bevölkerung am Ort der Hauptwohnung

Zur Bevölkerung am Ort der Hauptwohnung gehören diejenigen Personen, die im betreffenden Gebiet ihre alleinige Wohnung bzw. ihre Hauptwohnung im Sinne des § 12 des Melderechtsrahmengesetzes vom 16. August 1980 (BGBl. I S. 1429) haben.

Nach § 12 des Melderechtsrahmengesetzes ist die Hauptwohnung die vorwiegend benutzte Wohnung. Hauptwohnung einer verheirateten Person, die nicht dauernd getrennt von ihrer Familie lebt, ist die vorwiegend benutzte Wohnung der Familie. In Zweifelsfällen ist die vorwiegend benutzte Wohnung dort, wo der Schwerpunkt der Lebensbeziehungen liegt.

## Bevölkerung am Familienwohnsitz

Hierzu rechnen alle Personen in **Privathaushalten**, die in der jeweiligen Gemeinde ihren alleinigen Wohnsitz haben. Personen mit mehreren Wohnungen oder Unterkünften werden nur am Wohnsitz ihrer Familienangehörigen nachgewiesen. Hierbei gelten folgende Regelungen:

- Ledige Personen, die eine weitere, im Bundesgebiet gelegene Wohnung oder Unterkunft besitzen und ihren Lebensunterhalt überwiegend aus den Einkünften ihrer Eltern bestreiten, bleiben an demjenigen Wohnsitz unberücksichtigt, an dem sie alleine leben.
- Analog werden verheiratete Personen in den Gemeinden, in denen sie nur eine Nebenwohnung haben, nicht zur Bevölkerung am Familienwohnsitz gezählt.

## Bevölkerung in Privathaushalten

Gesamtheit der in **Privathaushalten** lebenden Personen. Sie unterscheidet sich von der **Wohnberechtigten**

**Bevölkerung** um **Personen** ohne eigene Haushaltsführung **in Gemeinschafts- und Anstaltsunterkünften** und Personen in wohnberechtigten Haushalten, deren Haushaltsmitglieder am betreffenden Ort sämtlich nicht zur **Wohnbevölkerung** zählen.

## Bezugsperson des Haushalts

Hierbei handelt es sich um die **Person, die überwiegend zum Unterhalt des Haushalts beiträgt**.

## Erlerner Beruf

(abgeschlossene praktische Berufsausbildung)

Hierbei handelt es sich um Angaben zur abgeschlossenen praktischen Berufsausbildung, die sich auf anerkannte Ausbildungsberufe beziehen. Eingeschlossen sind sowohl aktuelle als auch inzwischen überholte anerkannte "Lehr-, Anlern- und Ausbildungsberufe in der Gliederung nach Berufsbenennungen der Klassifizierung der Berufe."

## Erwerbslose

Als Erwerbslose gelten Personen, die nicht in einem Arbeitsverhältnis stehen, sich aber um eine Arbeitsstelle bemühen, unabhängig davon, ob sie beim Arbeitsamt als Arbeitslose gemeldet sind oder nicht.

Insofern ist der Begriff der Erwerbslosen umfassender als der Begriff der Arbeitslosen. Andererseits zählen Arbeitslose, die vorübergehend geringfügige Tätigkeiten ausüben, nach dem geltenden Erwerbskonzept des Internationalen Arbeitsamtes (ILO) nicht zu den Erwerbslosen, sondern zu den **Erwerbstätigen**.

## Erwerbspersonen

Alle Personen, die entweder **Erwerbstätige** oder **Erwerbslose** sind, gelten als Erwerbspersonen.

## Erwerbstätige

Als Erwerbstätige gelten Personen, die in einem Arbeitsverhältnis stehen (einschl. **Soldaten** und **Mithelfende Familienangehörige**) oder selbständig ein Gewerbe oder eine Landwirtschaft betreiben oder einen freien Beruf ausüben, unabhängig von der Bedeutung des Ertrages dieser Tätigkeit für ihren Lebensunterhalt und ohne Rücksicht auf die von ihnen tatsächlich geleistete oder vertragsmäßig zu leistende Arbeitszeit. Auch **Auszubildende** zählen zu den Erwerbstätigen; Hausfrauen sowie ehrenamtlich Tätige gehören nach dem international geltenden Erwerbskonzept dagegen nicht zu den Erwerbstätigen.

## Erwerbstätige am Arbeitsort

Erwerbstätige am Wohnort zuzüglich der aus anderen Gemeinden einpendelnden Erwerbstätigen und abzüglich der auspendelnden Erwerbstätigen; ebenfalls nicht zu den Erwerbstätigen am Arbeitsort gerechnet werden Personen mit unbekanntem Arbeitsort (Pendler mit unbestimmtem Ziel).

## Erwerbstätige am Wohnort

**Erwerbstätige**, die in der betreffenden Gemeinde zur **Wohnbevölkerung** gehören.

## Erwerbsquote

Anteil der **Erwerbspersonen** an der Gesamtbevölkerung.

Die altersspezifische Erwerbsquote gibt den Anteil der Erwerbspersonen eines bestimmten Alters an der Gesamtzahl der Personen im betreffenden Alter wieder.

## Erwerbstätigenquoten

Anteil der **Erwerbstätigen** an der Gesamtbevölkerung.

Altersspezifische Erwerbstätigenquoten erhält man, wenn Erwerbstätige eines bestimmten Alters zur Gesamtzahl der Personen im betreffenden Alter in Bezug gesetzt werden.

## Evangelische Freikirche

Zur "Evangelischen Freikirche" zählen

- Deutsche Freikirchen (z.B. Lutherische Freikirchen, Reformierte freie Gemeinden) und
- Ausländische Kirchen, die nicht der **evangelischen Kirche** zugerechnet werden (z.B. Free Church, Presbyterianer und Quäker).

## Evangelische Kirche

Zur "Evangelischen Kirche in Deutschland" (EKD) zählen

- die Evangelischen Landeskirchen,
- der Bund Evangelisch-reformierter Kirchen in der Bundesrepublik Deutschland,
- die Europäisch-Festländische Bruder-Unität (Herrnhuter Brüdergemeinde),
- Ausländische Kirchen (z.B. Church of England).

## Familienstand

Verheiratete, die dauernd getrennt leben, ohne geschieden zu sein, zählen als verheiratet. Alle in Scheidung lebenden Personen gelten als verheiratet, solange das Scheidungsurteil noch nicht rechtskräftig ist.

Geschiedene, deren früherer Ehepartner gestorben ist, gelten als geschieden, nicht als verwitwet.

Personen, deren Ehegatte für tot erklärt worden ist, gelten als verwitwet.

Von Personen, deren Ehe für nichtig erklärt wurde, war der Familienstand vor der Ehe anzugeben.

## Hauptfachrichtung(sgruppe)

Die von den Absolventen einer berufsbildenden Schule oder Hochschule (auch Lehrerausbildung) angegebenen Hauptfachrichtungen wurden nach dem "Signierschlüssel für das Signieren der Hauptfachrichtung des Abschlusses an einer berufsbildenden Schule oder Hochschule bei der Volks- und Berufszählung 1987" verschlüsselt. Er ist nach 86 Hauptfachrichtungen und 10 Hauptfachrichtungsgruppen gegliedert.

## Haushalte

Personen, die gemeinsam wohnen und wirtschaften, insbesondere ihren Lebensunterhalt gemeinsam finanzieren (Mehrpersonenhaushalt). Wer allein wirtschaftet, bildet einen eigenen Haushalt (Einpersonenhaushalt), und zwar auch dann, wenn er mit anderen Personen eine gemeinsame Wohnung hat.

## Haushaltszusammensetzung

Außer nach der Anzahl der Haushaltsmitglieder können die **Haushalte** u.a. danach unterteilt werden, ob in ihnen verheiratete Paare leben oder nicht (ggf. zusammen mit weiteren Personen).

Aussagen über verwandtschaftliche Beziehungen sind hierbei jedoch nicht möglich, da entsprechende Angaben in der Volkszählung 1987 nicht erfragt wurden.

Aus der jeweiligen Haushaltszusammensetzung ergeben sich auch Anhaltspunkte über die Größenordnung von "Wohngemeinschaften" bzw. "Nichtehelichen Lebensgemeinschaften".

Zur Ermittlung der Zahl der Haushalte mit und ohne Kinder werden sowohl die Haushalte mit verheiratetem(n) Paar(en) als auch diejenigen ohne verheiratete Paare danach unterteilt, ob in ihnen ledige Personen unter 18 Jahren leben.

## Mithelfende Familienangehörige

Als Mithelfende Familienangehörige gelten Haushaltsmitglieder, die in einem landwirtschaftlichen oder gewerblichen Betrieb eines anderen Haushaltsmitgliedes oder im Betrieb eines nicht im gleichen **Haushalt** wohnenden Familienangehörigen mitarbeiten, aber weder Lohn noch Gehalt empfangen, noch Sozialversicherungsbeiträge entrichten.

## Nebenerwerbstätigkeit

Als Nebenerwerbstätigkeit zählt jede weitere Erwerbstätigkeit (auch jede gelegentliche bzw. unentgeltliche Mithilfe im Betrieb eines Familienangehörigen), die neben der hauptsächlichen Erwerbstätigkeit ausgeübt wird, z.B. die Nebentätigkeit eines hauptberuflichen Schlossers in der eigenen Landwirtschaft.

Es ist dabei unerheblich, ob die Nebenerwerbstätigkeit im gleichen oder in einem anderen Beruf ausgeübt wird.

In Zweifelsfällen ist die Zahl der normalerweise für die einzelnen Tätigkeiten geleisteten Arbeitsstunden maßgeblich für die Unterscheidung zwischen Haupt- und Nebenerwerbstätigkeit.

Wird die eine Tätigkeit als **Selbständiger**, die andere als abhängig Beschäftigter ausgeübt (z.B. als selbständiger Landwirt und als Waldarbeiter) und bestehen Zweifel darüber, welche der beiden Tätigkeiten als hauptsächliche zu betrachten ist, so gilt diejenige Tätigkeit als hauptsächliche, für die eine Versicherungspflicht in der gesetzlichen Krankenversicherung besteht (im genannten Beispiel in der Regel die Tätigkeit als Waldarbeiter).

## Nichterwerbspersonen

Alle Personen, die keinerlei auf Erwerb gerichtete Tätigkeit ausüben oder suchen. Hierzu zählen auch Hausfrauen sowie ausschließlich ehrenamtlich Tätige.

## Pendler

Als Pendler gelten **Erwerbstätige** (Berufspendler), **Schüler und Studierende** (Ausbildungspendler), deren Arbeits- bzw. Ausbildungsstätte nicht auf dem Wohngrundstück liegt. Je nachdem, ob sich die Arbeits- bzw. Ausbildungsstätte in der gleichen oder einer anderen Gemeinde befindet, handelt es sich um innergemeindliche Pendler oder um Pendler über die Gemeindegrenze. Liegt die Zielgemeinde in einem anderen Kreis, wird auch die Bezeichnung Pendler über die Kreisgrenze verwandt, entsprechend auch Pendler über die Grenze des Bundeslandes oder ins Ausland.

Pendler, die von der "hiesigen" Wohnung zur Arbeitsstätte oder Schule/Hochschule fahren, gelten als Tagespendler. Der von Tagespendlern zurückgelegte Weg ist der täglich gefahrene Weg zwischen Wohnung und Arbeitsstätte bzw. Ausbildungsstätte. Führt ein Pendler von einer anderen Wohnung aus zur Arbeitsstätte/Schule/Hochschule, zählt er für die "hiesige" Wohnung als Fernpendler.

Je nachdem, ob es sich um Erwerbstätige oder Schüler/Studenten handelt, wird zwischen Berufspendlern und Ausbildungspendlern unterschieden. Personen, die sowohl eine Arbeitsstätte als auch eine Schule aufsuchen (z.B. **Erwerbstätige**, die nach Dienstschluß eine Abend-schule besuchen), zählen grundsätzlich zu den Berufspendlern.

Nach der Richtung der Pendelwanderung wird zwischen Auspendlern und Einpendlern unterschieden. Personen, die von der Wohnsitzgemeinde in eine andere Gemeinde zur Arbeit bzw. Ausbildung fahren, gelten als Auspendler. Von der Zielgemeinde aus betrachtet, sind sie Einpendler.

Werden innergemeindliche Berufs- oder Ausbildungspendler nach Herkunftsgemeindeteil oder nach Zielgemeindeteil nachgewiesen, so werden sie als innergemeindliche Berufsauspendler bzw. Ausbildungsauspendler oder als innergemeindliche Berufseinpendler bzw. Ausbildungseinpendler bezeichnet.

Mehrere Pendlertabellen enthalten den Hinweis "ohne Pendler mit unbestimmtem Ziel". Damit sind Personen bezeichnet, für die keine Angaben zur Anschrift der Arbeitsstätte bzw. Ausbildungsstätte vorliegen, die aufgrund der vorhandenen übrigen Angaben jedoch als Pendler zu betrachten sind.

## Person, die überwiegend zum Unterhalt des Haushalts beiträgt

Hierbei wird davon ausgegangen, daß die überwiegend zum Unterhalt eines **Haushalts** beitragende Person in der Regel auch diejenige ist, die den sozialen Status und die Lebensverhältnisse des Haushalts bzw. der Haushaltsmitglieder bestimmt und sich daher als Bezugsperson für die sozio-ökonomische Zuordnung der Haushalte eignet. Diese Definition der Bezugsperson, die den bei früheren Volkszählungen üblichen Begriff des Haushaltsvorstandes ersetzt, ist inzwischen international üblich.

Die überwiegend zum Lebensunterhalt des Haushalts beitragende Person wurde insbesondere aufgrund der Angaben zum/zur Alter, Geschlecht, Quelle des überwiegenden Lebensunterhalts, Erwerbsbeteiligung, Vollzeit-/Teilzeiterwerbstätigkeit und Stellung im Beruf bestimmt.

## Personen in Gemeinschafts- und Anstaltsunterkünften

Hierbei handelt es sich um Personen, die in Gemeinschafts- bzw. Anstaltsunterkünften keinen eigenen **Haushalt** führen. Personen in Wohnheimen führen dagegen einen eigenen Haushalt auch dann, wenn sie an der Gemeinschaftsverpflegung und sonstigen Gemeinschaftseinrichtungen teilnehmen.

## Personen mit eigenem Einkommen

Zu den Personen mit eigenem Einkommen zählen alle Personen, die überwiegend von einer der folgenden Einkommensquellen leben:

- Erwerbs-, Berufstätigkeit
- Arbeitslosengeld, -hilfe
- Rente, Pension
- eigenem Vermögen, Vermietung, Verpachtung, Altenteil
- Unterstützungen (z.B. Sozialhilfe, BAföG)

Nicht dazu gehören Personen, deren Lebensunterhalt überwiegend durch Eltern, Ehegatten usw. bestritten wird.

## Privathaushalte

Als Privathaushalte werden ähnlich wie bei der **Wohnberechtigten Bevölkerung** grundsätzlich alle **Haushalte** an jedem Wohnort gezählt, d.h. solche mit mehreren Wohnsitzen entsprechend auch mehrfach. Wohnberechtigte Haushalte gelten an einem Ort jedoch dann nicht als Privathaushalte, wenn ausnahmslos alle Haushaltsmitglieder dort nicht zur **Wohnbevölkerung** (z.B. Ferienwohneinheiten/-wohnungen) rechnen. Personen in Anstalten führen definitionsgemäß keinen eigenen **Haushalt**.

## Römisch-Katholische Kirche

Zur Römisch-katholischen Kirche zählen nur die Mitglieder dieser Kirche. Mitglieder der altkatholischen Kirche und verwandter Gruppen zählen zu den **anderen Religionsgesellschaften**.

## Schüler und Studierende am Familienwohnsitz

Schüler und Studierende, die zur **Bevölkerung am Familienwohnsitz** gehören.

## Schüler und Studierende am Schulort

Schüler und Studierende am Wohnort zuzüglich der aus anderen Gemeinden einpendelnden Schüler und Studie-

renden abzüglich der auspendelnden Schüler und Studierenden; ebenfalls nicht zu den Schülern und Studierenden am Schulort gerechnet werden Personen mit unbekanntem Schulort (Pendler mit unbestimmtem Ziel).

### Schüler und Studierende am Wohnort

Schüler und Studierende, die in der betreffenden Gemeinde zur **Wohnbevölkerung** gehören.

### Selbständige

Zu den Selbständigen gehören u.a. auch tätige Eigentümer, Miteigentümer oder Pächter von Arbeitsstätten, selbständige Handwerker, selbständige Handelsvertreter, die freiberuflich Tätigen u.ä. Personen, jedoch nicht Personen, die in einem arbeitsrechtlichen Verhältnis stehen und lediglich innerhalb ihres Arbeitsbereiches selbständig disponieren können (z.B. die selbständige Filialleiterin). Als Selbständige gelten auch Abgeordnete in den Parlamenten des Bundes und der Länder sowie Zwischenmeister, Hausgewerbetreibende und Werkvertragspartner.

### Soldaten

Zu den Soldaten zählen Berufssoldaten, die sich auf Lebenszeit zum Wehrdienst verpflichtet haben, Soldaten auf Zeit (Verpflichtung bis höchstens 15 Jahre) sowie Grundwehrdienstleistende. Wehrübende zählen – im Unterschied zur Volkszählung 1970 – nicht als Soldaten.

Soldaten gelten grundsätzlich als **Erwerbstätige** und werden der Wirtschaftsgruppe "Gebietskörperschaften" zugeordnet. Hinsichtlich der Stellung im Beruf werden sie zusammen mit den **Beamten** nachgewiesen.

### Staatsangehörigkeit

Personen, die nach dem Grundgesetz der Bundesrepublik Deutschland (Artikel 116 Abs. 1) den Personen mit deutscher Staatsangehörigkeit gleichgestellt sind, z.B. Vertriebene und Flüchtlinge deutscher Volkszugehörigkeit, zählen als Deutsche, ebenso Spätaussiedler.

Personen, die neben der deutschen noch eine weitere Staatsangehörigkeit haben, gelten ebenfalls als Deutsche.

### Tagbevölkerung

Die Tagbevölkerung unterscheidet sich von der Wohnbevölkerung dadurch, daß sie um die Zahl der Auspendler vermindert und um die Zahl der Einpendler erhöht ist; ebenfalls nicht zur Tagbevölkerung gerechnet werden Personen mit unbekanntem Arbeits- bzw. Schulort (Pendler mit unbestimmtem Ziel).

### Wirtschaftliche Gliederung

Die wirtschaftliche Gliederung bezieht sich auf den Betrieb, in dem der **Erwerbstätige** beschäftigt ist. Umfaßt der Betrieb mehrere Abteilungen mit unterschiedlichem Produktionsprogramm (z.B. Gießerei und Straßenfahrzeugbau) oder ist er in anderer Beziehung gegliedert (z.B. Autohandel und Autoreparatur), so ist die überwiegende wirtschaftliche Tätigkeit des Betriebes als Ganzes (Betriebsschwerpunkt) maßgeblich.

Den Tabellen mit wirtschaftlicher Gliederung liegt die "Systematik der Wirtschaftszweige, Ausgabe 1979, Fassung für die Berufszählung" zugrunde. Die Systematik unterscheidet 4 Wirtschaftsbereiche, 10 Wirtschaftsabteilungen, 42 Wirtschaftsunterabteilungen und 100 Wirtschaftsgruppen. Von den 42 Wirtschaftsunterabteilungen sind 23 zugleich Wirtschaftsgruppen. Die Verschlüsselung des Wirtschaftszweiges erfolgte nach den Klartextangaben im Fragebogen.

### Wohnberechtigte Bevölkerung

Zur Wohnberechtigten Bevölkerung zählen diejenigen Personen, die im betreffenden Gebiet eine Wohnung haben, unabhängig davon, ob es sich um eine Haupt- oder Nebenwohnung handelt.

### Wohnbevölkerung

Die Wohnbevölkerung umfaßt diejenigen Personen, die in dem angegebenen Gebiet ihre ständige Wohnung haben. Personen mit mehreren Wohnungen werden für die Gemeinde gezählt, von der aus sie zur Arbeit oder Ausbildung gehen. Für nichterwerbstätige bzw. nicht in Ausbildung stehende Personen erfolgt die Zuordnung nach dem Ort ihres überwiegenden Aufenthaltes. (Bevölkerungsbegriff der VZ 1970)





# Übersicht über die Tabellen des Bandes 405, Heft 6

Nachweis	Tabellenummer														
	Teil I			Teil II											
	1	2	3	1	2.1	2.2	3	4	5	6.1	6.2	7	8.1	8.2	9
	1)			1)				1)							
<b>Darstellungseinheit</b>															
Bevölkerung in Privathaushalten	X	X	X												
Bevölkerung in Privathaushalten am Ort der Hauptwohnung			X												
Privathaushalte	X														
Personen ohne eigene Haushaltsführung		X	X												
Personen mit einem Wohnsitz			X												
Personen mit zwei und mehr Wohnsitzen			X												
Bevölkerung in Privathaushalten am Ort der Nebenwohnung			X												
Verheiratete/Nicht Verheiratete am Ort der Hauptwohnung			X												
Verheiratete/Nicht Verheiratete am Ort der Nebenwohnung			X												
Verheiratete Paare in Privathaushalten				X	X	X			X	X		X	X	X	X
Verheiratete Paare mit einem ausländischen Partner					X	X	X								
Verheiratete Paare mit/ohne ledige Personen unter 18 Jahren bzw. mit Personen unter 6 oder 3 Jahren im Haushalt				X					X	X		X			
Verheiratete Paare mit/ohne ledige Personen unter 18 Jahren bzw. mit/ohne ledige Schüler/Studenten unter 28 Jahren im Haushalt									X	X		X			
Verheiratete Paare mit Partner unter 65 Jahren													X	X	
Ausländische verheiratete Paare mit/ohne ledige Personen unter 18 Jahren bzw. mit/ohne ledige Schüler/Studenten unter 28 Jahren im Haushalt												X			
Ausländische verheiratete Paare					X	X		X			X				
Ausländische Frauen								X							
<b>Merkmal</b>															
Geschlecht	X	X	X	X	X	X	X	X	X	X	X	X	X	X	X
Altersgruppen		X	X	X									X	X	X
Altersunterschied zwischen verheirateten Partnern					X	X									
Geburtsjahr/-gruppen des männlichen Partners					X										
Geburtsjahr/-gruppen des weiblichen Partners						X	X	X							
Familienstand		X													
Staatsangehörigkeit (deutsch/nicht deutsch)	X				X	X	X								
Staatsangehörigkeit des ausländischen Partners							X	X							
Haushaltsgröße	X	X	X												
Altersgruppen lediger Personen unter 18 Jahren				X					X	X	X	X			
Beteiligung am Erwerbsleben									X	X	X	X			
Vollzeit-/Teilzeiterwerbstätigkeit									X						
Stellung im Beruf										X	X				
Überwiegender Lebensunterhalt												X			
Höchster allgemeiner Schulabschluß													X		
Höchster berufsbildender Schulabschluß														X	
Abschluß einer praktischen Berufsausbildung														X	
Religionszugehörigkeit															X
<b>Regionale Gliederung</b>															
Land	X	X	X	X	X	X	X	X	X	X	X	X	X	X	X
Regierungsbezirk															
Region															
Kreis															

1) Diese Tabelle entspricht dem bundeseinheitlichen Mindestveröffentlichungsprogramm.



## **Teil I**

### **Bevölkerung in Privathaushalten**

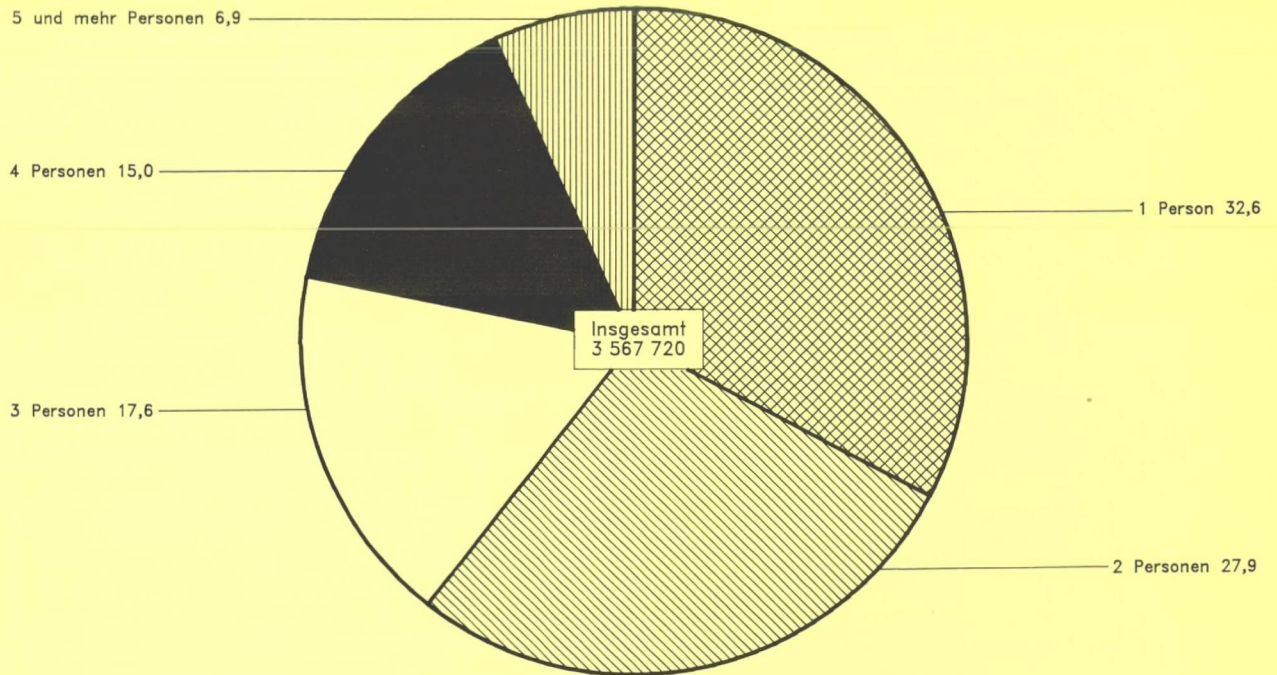


Schaubild 1

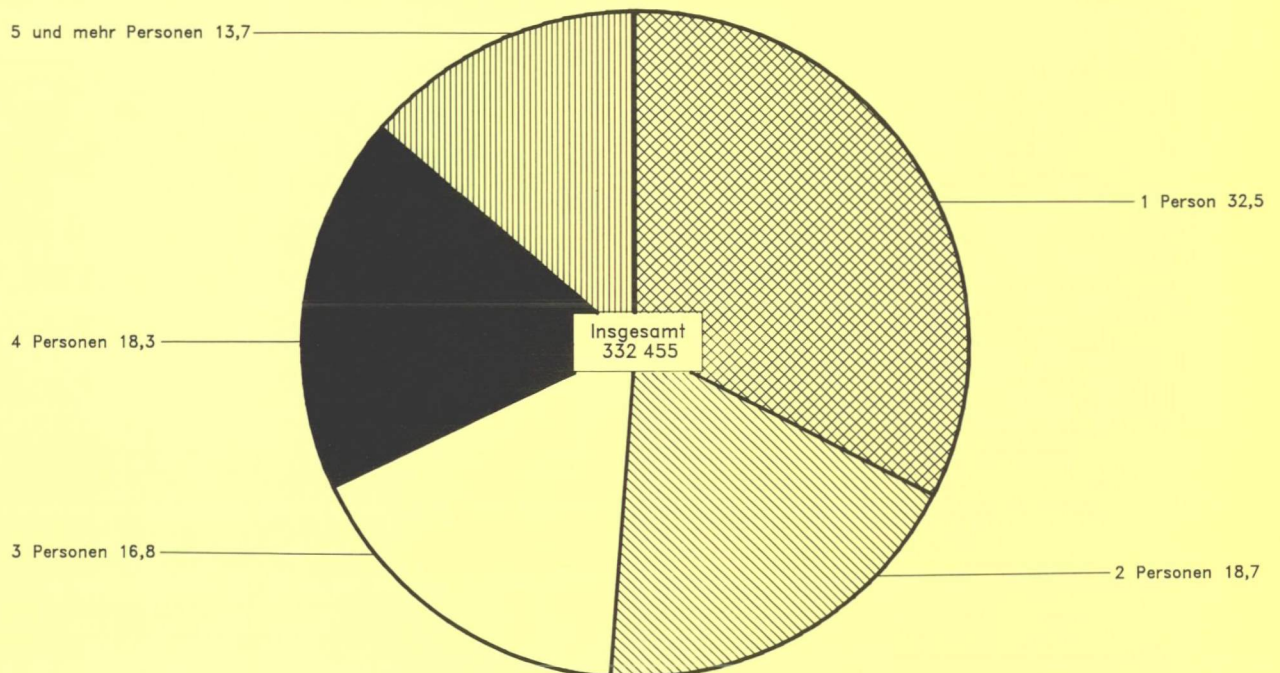
### Privathaushalte in Baden-Württemberg am 25. Mai 1987 nach Staatsangehörigkeit\*) und Haushaltsgröße -Ergebnisse der Volks- und Berufszählung-

Anteil in %

Deutsche Haushalte mit...



Ausländische Haushalte mit...



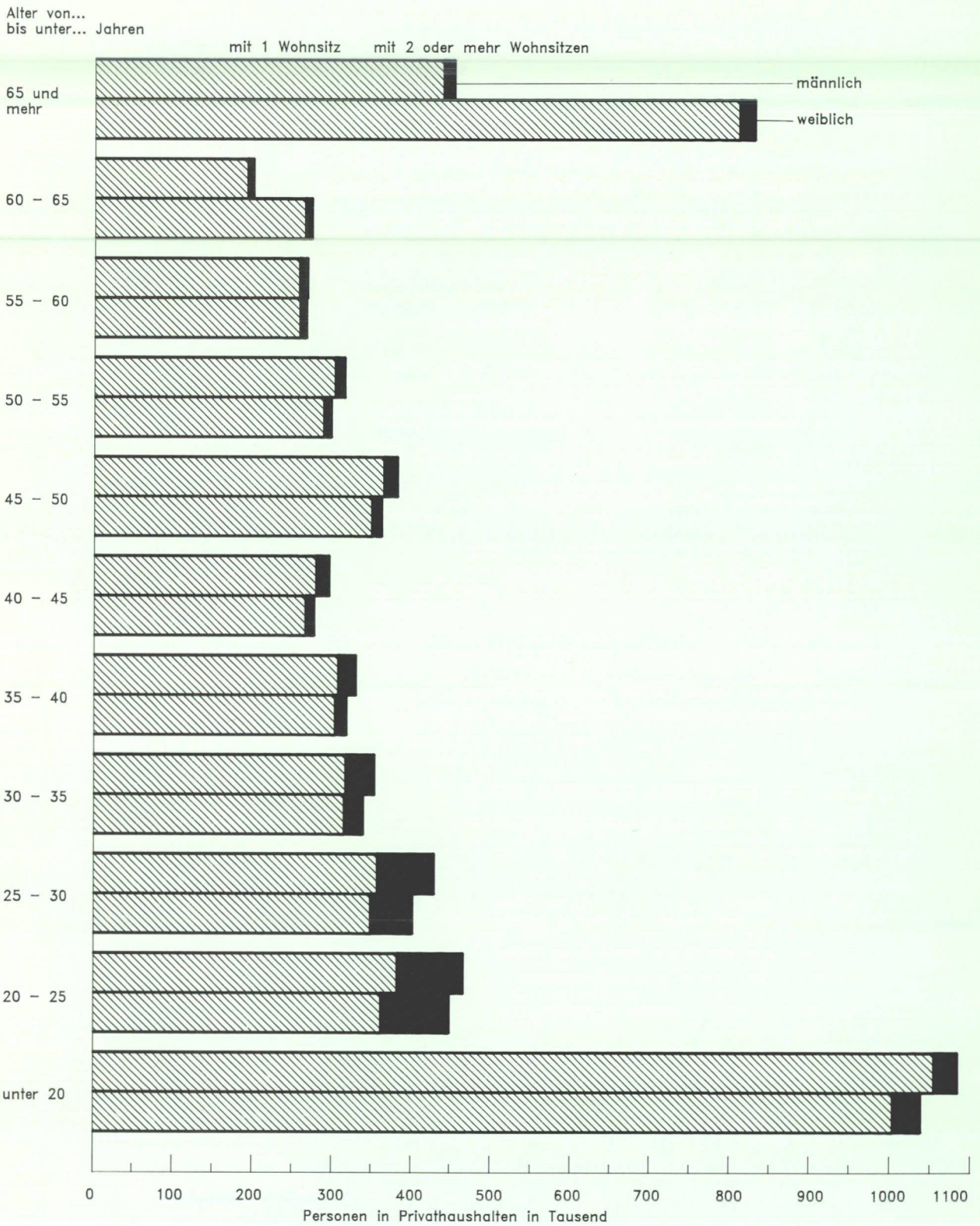
\*) Staatsangehörigkeit der Bezugsperson des Haushalts.



Schaubild 2

### Bevölkerung in Privathaushalten in Baden-Württemberg am 25. Mai 1987 nach Altersgruppen, Geschlecht und Anzahl der Wohnsitze

—Ergebnisse der Volks- und Berufszählung—







# **Tabellen**

**1. Bevölkerung in Privathaushalten bzw. Privathaushalte in Baden-Württemberg am 25. Mai 1987 nach Deutschen/Ausländern**

Lfd. Nr.	Deutsche/Ausländer <sup>1)</sup>	Bevölkerung in Privat- haushalten	Davon in Haushalten mit ... Personen								
			1	2	3	4	5	6	7	8 und mehr	
			1	2	3	4	5	6	7	8	9
<b>Männlich</b>											
1	Deutsche	4 092 940	406 363	935 896	955 357	1 109 575	464 810	140 960	50 063	29 916	
2	Ausländer	471 693	80 867	64 789	82 100	117 129	69 833	30 678	14 411	11 886	
3	<b>Zusammen</b>	<b>4 564 633</b>	<b>487 230</b>	<b>1 000 685</b>	<b>1 037 457</b>	<b>1 226 704</b>	<b>534 643</b>	<b>171 638</b>	<b>64 474</b>	<b>41 802</b>	
<b>Weiblich</b>											
4	Deutsche	4 462 808	758 379	1 057 158	935 631	1 056 491	442 879	135 089	48 259	28 922	
5	Ausländer	377 373	27 064	56 761	71 478	104 453	63 738	28 907	13 771	11 201	
6	<b>Zusammen</b>	<b>4 840 181</b>	<b>785 443</b>	<b>1 113 919</b>	<b>1 007 109</b>	<b>1 160 944</b>	<b>506 617</b>	<b>163 996</b>	<b>62 030</b>	<b>40 123</b>	
<b>Insgesamt</b>											
7	Deutsche	8 555 748	1 164 742	1 993 054	1 890 988	2 166 066	907 689	276 049	98 322	58 838	
8	Ausländer	849 066	107 931	121 550	153 578	221 582	133 571	59 585	28 182	23 087	
9	<b>Insgesamt</b>	<b>9 404 814</b>	<b>1 272 673</b>	<b>2 114 604</b>	<b>2 044 566</b>	<b>2 387 648</b>	<b>1 041 260</b>	<b>335 634</b>	<b>126 504</b>	<b>81 925</b>	

1) Bei Haushalten bezogen auf die Person, die überwiegend zum Unterhalt des Haushalts beiträgt.

sowie nach Haushaltsgröße

insgesamt	Einpersonenhaushalte	Mehrpersonenhaushalte	Privathaushalte							Personen je Haushalt	Lfd. Nr.
			davon Haushalte mit ... Personen								
			2	3	4	5	6	7	8 und mehr		
10	11	12	13	14	15	16	17	18	19	20	
2 520 724	406 363	2 114 361	817 752	549 885	510 779	172 330	43 772	13 362	6 481	2,8	1
282 878	80 867	202 011	51 264	49 688	57 540	27 092	9 903	3 950	2 574	2,9	2
<b>2 803 602</b>	<b>487 230</b>	<b>2 316 372</b>	<b>869 016</b>	<b>599 573</b>	<b>568 319</b>	<b>199 422</b>	<b>53 675</b>	<b>17 312</b>	<b>9 055</b>	<b>2,8</b>	<b>3</b>
1 046 996	758 379	288 617	177 356	75 926	25 236	7 398	1 783	586	332	1,4	4
49 577	27 064	22 513	10 930	6 023	3 357	1 432	481	174	116	1,9	5
<b>1 096 573</b>	<b>785 443</b>	<b>311 130</b>	<b>188 286</b>	<b>81 949</b>	<b>28 593</b>	<b>8 830</b>	<b>2 264</b>	<b>760</b>	<b>448</b>	<b>1,4</b>	<b>6</b>
3 567 720	1 164 742	2 402 978	995 108	625 811	536 015	179 728	45 555	13 948	6 813	2,4	7
332 455	107 931	224 524	62 194	55 711	60 897	28 524	10 384	4 124	2 690	2,7	8
<b>3 900 175</b>	<b>1 272 673</b>	<b>2 627 502</b>	<b>1 057 302</b>	<b>681 522</b>	<b>596 912</b>	<b>208 252</b>	<b>55 939</b>	<b>18 072</b>	<b>9 503</b>	<b>2,4</b>	<b>9</b>

**2. Bevölkerung in Privathaushalten sowie Personen ohne eigene Haushaltsführung in Baden-Württemberg am 25. Mai 1987 nach Familienstand, Altersgruppen und Haushaltsgröße**

Alter von ... bis unter ... Jahren	Bevölkerung in Privat- haushalten insgesamt	Davon in						Personen ohne eigene Haushalts- führung
		Einperson- haushalten	Mehrpersonenhaushalten					
			zusammen	davon mit ... Personen				
				2	3	4	5 und mehr	
1	2	3	4	5	6	7	8	

**ledig**

<b>Männlich</b>								
unter 15	731 363	564	730 799	21 411	152 653	325 791	230 944	2 899
15-20	348 976	7 918	341 058	15 893	74 496	132 717	117 952	5 981
20-25	417 337	70 297	347 040	45 436	88 327	113 206	100 071	9 015
25-30	258 581	78 073	180 508	51 262	49 834	42 586	36 826	3 935
30-35	104 790	40 653	64 137	23 327	20 892	11 975	7 943	2 161
35-40	52 497	22 332	30 165	12 597	10 654	4 335	2 579	1 553
40-45	31 749	15 092	16 657	8 800	5 006	1 705	1 146	1 190
45-50	34 288	16 774	17 514	10 046	4 654	1 546	1 268	1 620
50-55	21 767	11 381	10 386	6 097	2 435	910	944	1 371
55-60	13 917	7 824	6 093	3 532	1 349	565	647	1 137
60-65	7 706	4 323	3 383	1 883	707	335	458	924
65-70	4 304	2 353	1 951	1 095	386	194	276	651
70-75	3 360	1 757	1 603	940	306	136	221	659
75-80	3 250	1 589	1 661	983	294	155	229	711
80 und mehr	2 835	1 366	1 469	677	314	197	281	788
<b>Zusammen</b>	<b>2 036 720</b>	<b>282 296</b>	<b>1 754 424</b>	<b>203 979</b>	<b>412 307</b>	<b>636 353</b>	<b>501 785</b>	<b>34 595</b>
<b>Weiblich</b>								
unter 15	697 206	366	696 840	20 206	144 061	308 095	224 478	1 806
15-20	331 821	12 344	319 477	18 618	67 956	123 160	109 743	3 775
20-25	346 896	77 116	269 780	59 855	59 726	78 775	71 424	2 191
25-30	156 071	54 145	101 926	38 731	23 927	20 850	18 418	1 209
30-35	59 372	24 161	35 211	14 949	10 100	5 971	4 191	843
35-40	28 957	12 492	16 465	7 584	5 170	2 268	1 443	751
40-45	17 908	8 178	9 730	5 268	2 711	1 029	722	804
45-50	21 817	10 480	11 337	6 707	2 888	1 022	720	1 127
50-55	19 670	10 140	9 530	5 843	2 237	778	672	1 166
55-60	22 312	12 612	9 700	6 159	2 042	705	794	1 399
60-65	28 447	17 760	10 687	7 044	1 954	744	945	1 629
65-70	23 577	15 487	8 090	5 208	1 438	583	861	1 633
70-75	18 600	12 183	6 417	3 951	1 193	551	722	2 145
75-80	18 366	11 923	6 443	3 890	1 235	538	780	3 232
80 und mehr	19 295	12 092	7 203	4 080	1 371	652	1 100	7 319
<b>Zusammen</b>	<b>1 810 315</b>	<b>291 479</b>	<b>1 518 836</b>	<b>208 093</b>	<b>328 009</b>	<b>545 721</b>	<b>437 013</b>	<b>31 029</b>
<b>Zusammen</b>								
unter 15	1 428 569	930	1 427 639	41 617	296 714	633 886	455 422	4 705
15-20	680 797	20 262	660 535	34 511	142 452	255 877	227 695	9 756
20-25	764 233	147 413	616 820	105 291	148 053	191 981	171 495	11 206
25-30	414 652	132 218	282 434	89 993	73 761	63 436	55 244	5 144
30-35	164 162	64 814	99 348	38 276	30 992	17 946	12 134	3 004
35-40	81 454	34 824	46 630	20 181	15 824	6 603	4 022	2 304
40-45	49 657	23 270	26 387	14 068	7 717	2 734	1 868	1 994
45-50	56 105	27 254	28 851	16 753	7 542	2 568	1 988	2 747
50-55	41 437	21 521	19 916	11 940	4 672	1 688	1 616	2 537
55-60	36 229	20 436	15 793	9 691	3 391	1 270	1 441	2 536
60-65	36 153	22 083	14 070	8 927	2 661	1 079	1 403	2 553
65-70	27 881	17 840	10 041	6 303	1 824	777	1 137	2 284
70-75	21 960	13 940	8 020	4 891	1 499	687	943	2 804
75-80	21 616	13 512	8 104	4 873	1 529	693	1 009	3 943
80 und mehr	22 130	13 458	8 672	4 757	1 685	849	1 381	8 107
<b>Zusammen</b>	<b>3 847 035</b>	<b>573 775</b>	<b>3 273 260</b>	<b>412 072</b>	<b>740 316</b>	<b>1 182 074</b>	<b>938 798</b>	<b>65 624</b>

**verheiratet**

<b>Männlich</b>								
unter 15	—	—	—	—	—	—	—	—
15-20	2 314	315	1 999	410	440	432	717	116
20-25	46 200	4 694	41 506	16 799	14 127	5 438	5 142	763
25-30	161 589	7 208	154 381	54 267	55 067	33 519	11 528	808
30-35	231 830	8 719	223 111	45 721	70 734	79 714	26 942	759
35-40	255 728	9 876	245 852	33 878	63 751	103 748	44 475	524
40-45	240 511	11 351	229 160	30 147	57 782	92 582	48 649	450
45-50	319 466	12 968	306 498	48 240	84 119	109 651	64 488	491
50-55	271 421	9 597	261 824	62 589	79 698	72 295	47 242	313
55-60	235 182	6 367	228 815	88 429	69 778	42 903	27 705	241
60-65	176 112	2 906	173 206	93 665	46 988	20 885	11 668	191
65-70	124 858	1 352	123 506	83 125	26 756	8 885	4 740	173
70-75	98 448	1 004	97 444	76 147	15 027	3 863	2 407	319
75-80	82 343	981	81 362	67 168	9 814	2 388	1 992	585
80 und mehr	50 698	850	49 848	41 601	5 191	1 328	1 728	1 224
<b>Zusammen</b>	<b>2 296 700</b>	<b>78 188</b>	<b>2 218 512</b>	<b>742 186</b>	<b>599 272</b>	<b>577 631</b>	<b>299 423</b>	<b>6 957</b>

Noch: 2. Bevölkerung in Privathaushalten sowie Personen ohne eigene Haushaltsführung in Baden-Württemberg am 25. Mai 1987 nach Familienstand, Altersgruppen und Haushaltsgröße

Alter von ... bis unter ... Jahren	Bevölkerung in Privat- haushalten insgesamt	Davon in						Personen ohne eigene Haushalts- führung
		Einperson- haushalten	Mehrpersonenhaushalten					
			zusammen	davon mit ... Personen				
				2	3	4	5 und mehr	
1	2	3	4	5	6	7	8	
<b>noch: verheiratet</b>								
<b>Weiblich</b>								
unter 15	14	—	14	3	2	2	7	—
15—20	7 652	416	7 236	2 439	2 316	934	1 547	57
20—25	96 383	3 591	92 792	38 996	32 107	14 272	7 417	211
25—30	229 038	4 688	224 350	62 515	76 433	64 069	21 333	196
30—35	256 540	3 598	252 942	38 825	69 848	102 716	41 553	131
35—40	258 383	2 568	255 815	29 942	62 626	108 173	55 074	121
40—45	226 822	2 311	224 511	29 392	58 887	87 441	48 791	116
45—50	296 603	2 619	293 984	54 642	87 573	94 351	57 418	143
50—55	237 442	2 078	235 364	71 104	75 528	54 188	34 544	120
55—60	195 856	1 790	194 066	92 430	57 570	27 844	16 222	151
60—65	172 744	1 872	170 872	109 033	40 769	13 967	7 103	169
65—70	117 745	1 650	116 095	88 871	19 641	4 771	2 812	228
70—75	73 508	1 500	72 008	60 993	7 992	1 530	1 493	395
75—80	50 515	1 413	49 102	42 328	4 572	922	1 280	756
80 und mehr	22 310	1 173	21 137	17 823	1 870	570	874	1 251
<b>Zusammen</b>	<b>2 241 555</b>	<b>31 267</b>	<b>2 210 288</b>	<b>739 336</b>	<b>597 734</b>	<b>575 750</b>	<b>297 468</b>	<b>4 045</b>
<b>Zusammen</b>								
unter 15	14	—	14	3	2	2	7	—
15—20	9 966	731	9 235	2 849	2 756	1 366	2 264	173
20—25	142 583	8 285	134 298	55 795	46 234	19 710	12 559	974
25—30	390 627	11 896	378 731	116 782	131 500	97 588	32 861	1 004
30—35	488 370	12 317	476 053	84 546	140 582	182 430	68 495	890
35—40	514 111	12 444	501 667	63 820	126 377	211 921	99 549	645
40—45	467 333	13 662	453 671	59 539	116 669	180 023	97 440	566
45—50	616 069	15 587	600 482	102 882	171 692	204 002	121 906	634
50—55	508 863	11 675	497 188	133 693	155 226	126 483	81 786	433
55—60	431 038	8 157	422 881	180 859	127 348	70 747	43 927	392
60—65	348 856	4 778	344 078	202 698	87 757	34 852	18 771	360
65—70	242 603	3 002	239 601	171 996	46 397	13 656	7 552	401
70—75	171 956	2 504	169 452	137 140	23 019	5 393	3 900	714
75—80	132 858	2 394	130 464	109 496	14 386	3 310	3 272	1 341
80 und mehr	73 008	2 023	70 985	59 424	7 061	1 898	2 602	2 475
<b>Zusammen</b>	<b>4 538 255</b>	<b>109 455</b>	<b>4 428 800</b>	<b>1 481 522</b>	<b>1 197 006</b>	<b>1 153 381</b>	<b>596 891</b>	<b>11 002</b>
<b>verwitwet</b>								
<b>Männlich</b>								
unter 15	—	—	—	—	—	—	—	—
15—20	63	12	51	7	19	12	13	11
20—25	292	108	184	50	61	32	41	46
25—30	501	204	297	116	81	63	37	24
30—35	803	296	507	197	145	97	68	46
35—40	1 125	335	790	267	245	186	92	30
40—45	1 685	507	1 178	431	393	200	154	35
45—50	3 628	960	2 668	1 033	957	431	247	47
50—55	4 935	1 604	3 331	1 468	1 053	490	320	67
55—60	7 274	3 059	4 215	2 185	1 180	537	313	79
60—65	8 639	4 414	4 225	2 547	919	385	374	133
65—70	9 113	5 415	3 698	2 306	639	331	422	178
70—75	13 281	9 057	4 224	2 662	598	311	653	388
75—80	19 901	13 833	6 068	3 223	822	659	1 364	929
80 und mehr	30 750	19 106	11 644	4 220	2 269	1 821	3 334	3 076
<b>Zusammen</b>	<b>101 990</b>	<b>58 910</b>	<b>43 080</b>	<b>20 712</b>	<b>9 381</b>	<b>5 555</b>	<b>7 432</b>	<b>5 089</b>
<b>Weiblich</b>								
unter 15	—	—	—	—	—	—	—	—
15—20	122	44	78	23	12	18	25	—
20—25	720	253	467	166	131	87	83	17
25—30	1 696	444	1 252	438	409	257	148	20
30—35	2 687	459	2 228	693	787	477	271	15
35—40	4 428	607	3 821	1 134	1 420	808	459	15
40—45	6 502	959	5 543	1 825	2 118	1 037	563	14
45—50	15 146	2 792	12 354	4 877	4 237	2 141	1 099	42
50—55	21 789	6 538	15 251	7 486	4 585	2 019	1 161	68
55—60	34 073	15 583	18 490	10 703	4 696	1 843	1 248	144
60—65	57 868	35 189	22 679	14 533	4 617	1 800	1 729	327
65—70	81 280	57 549	23 731	15 528	3 934	1 779	2 490	747
70—75	108 155	82 135	26 020	15 217	3 711	2 494	4 598	1 927
75—80	127 965	95 958	32 007	15 514	5 175	4 122	7 196	4 924
80 und mehr	140 220	91 088	49 132	18 095	12 156	7 962	10 919	18 312
<b>Zusammen</b>	<b>602 651</b>	<b>389 598</b>	<b>213 053</b>	<b>106 232</b>	<b>47 988</b>	<b>26 844</b>	<b>31 989</b>	<b>26 572</b>

Noch: **2. Bevölkerung in Privathaushalten sowie Personen ohne eigene Haushaltsführung in Baden-Württemberg am 25. Mai 1987 nach Familienstand, Altersgruppen und Haushaltsgröße**

Alter von ... bis unter ... Jahren	Bevölkerung in Privat- haushalten insgesamt	Davon in					Personen ohne eigene Haushalts- führung	
		Einpersen- haushalten	Mehrpersonenhaushalten					
			zusammen	davon mit ... Personen				
				2	3	4		5 und mehr
1	2	3	4	5	6	7	8	
noch: verwitwet								
<b>Zusammen</b>								
unter 15	—	—	—	—	—	—	—	—
15–20	185	56	129	30	31	30	38	11
20–25	1 012	361	651	216	192	119	124	63
25–30	2 197	648	1 549	554	490	320	185	44
30–35	3 490	755	2 735	890	932	574	339	61
35–40	5 553	942	4 611	1 401	1 665	994	551	45
40–45	8 187	1 466	6 721	2 256	2 511	1 237	717	49
45–50	18 774	3 752	15 022	5 910	5 194	2 572	1 346	89
50–55	26 724	8 142	18 582	8 954	5 638	2 509	1 481	135
55–60	41 347	18 642	22 705	12 888	5 876	2 380	1 561	223
60–65	66 507	39 603	26 904	17 080	5 536	2 185	2 103	460
65–70	90 393	62 964	27 429	17 834	4 573	2 110	2 912	925
70–75	121 436	91 192	30 244	17 879	4 309	2 805	5 251	2 315
75–80	147 866	109 791	38 075	18 737	5 997	4 781	8 560	5 853
80 und mehr	170 970	110 194	60 776	22 315	14 425	9 783	14 253	21 388
<b>Zusammen</b>	<b>704 641</b>	<b>448 508</b>	<b>256 133</b>	<b>126 944</b>	<b>57 369</b>	<b>32 399</b>	<b>39 421</b>	<b>31 661</b>
<b>geschieden</b>								
<b>Männlich</b>								
unter 15	—	—	—	—	—	—	—	—
15–20	125	37	88	12	37	20	19	10
20–25	1 600	752	848	310	219	159	160	57
25–30	7 966	3 570	4 396	1 982	1 200	714	500	227
30–35	14 832	7 088	7 744	3 806	2 270	1 041	627	381
35–40	19 588	9 380	10 208	5 146	3 153	1 286	623	445
40–45	20 259	10 127	10 132	5 421	2 911	1 225	575	387
45–50	24 073	12 469	11 604	6 436	3 179	1 389	600	499
50–55	16 011	8 872	7 139	4 298	1 803	674	364	448
55–60	10 144	6 184	3 960	2 541	900	339	180	396
60–65	5 879	3 723	2 156	1 523	406	139	88	259
65–70	3 568	2 284	1 284	960	191	73	60	219
70–75	2 418	1 575	843	654	119	38	32	169
75–80	1 772	1 129	643	492	60	40	51	174
80 und mehr	988	646	342	227	49	28	38	169
<b>Zusammen</b>	<b>129 223</b>	<b>67 836</b>	<b>61 387</b>	<b>33 808</b>	<b>16 497</b>	<b>7 165</b>	<b>3 917</b>	<b>3 840</b>
<b>Weiblich</b>								
unter 15	—	—	—	—	—	—	—	—
15–20	242	63	179	51	55	35	38	3
20–25	3 948	1 150	2 798	1 408	709	350	331	23
25–30	13 693	3 631	10 062	5 262	3 000	1 101	699	36
30–35	19 970	4 903	15 067	7 424	4 868	1 942	833	50
35–40	24 897	5 591	19 306	9 109	6 644	2 493	1 060	57
40–45	23 997	5 840	18 157	8 936	6 127	2 188	906	68
45–50	27 151	8 117	19 034	10 173	5 929	2 094	838	125
50–55	17 806	7 205	10 601	6 403	2 764	998	436	109
55–60	13 034	7 015	6 019	3 899	1 363	484	273	157
60–65	13 005	8 591	4 414	3 169	764	279	202	209
65–70	10 422	7 726	2 696	1 964	391	170	171	265
70–75	7 687	5 993	1 694	1 096	241	179	178	294
75–80	6 002	4 641	1 361	778	243	163	177	444
80 und mehr	3 806	2 633	1 173	586	280	153	154	849
<b>Zusammen</b>	<b>185 660</b>	<b>73 099</b>	<b>112 561</b>	<b>60 258</b>	<b>33 378</b>	<b>12 629</b>	<b>6 296</b>	<b>2 689</b>
<b>Zusammen</b>								
unter 15	—	—	—	—	—	—	—	—
15–20	367	100	267	63	92	55	57	13
20–25	5 548	1 902	3 646	1 718	928	509	491	80
25–30	21 659	7 201	14 458	7 244	4 200	1 815	1 199	263
30–35	34 802	11 991	22 811	11 230	7 138	2 983	1 460	431
35–40	44 485	14 971	29 514	14 255	9 797	3 779	1 683	502
40–45	44 256	15 967	28 289	14 357	9 038	3 413	1 481	455
45–50	51 224	20 586	30 638	16 609	9 108	3 483	1 438	624
50–55	33 817	16 077	17 740	10 701	4 567	1 672	800	557
55–60	23 178	13 199	9 979	6 440	2 263	823	453	553
60–65	18 884	12 314	6 570	4 692	1 170	418	290	468
65–70	13 990	10 010	3 980	2 924	582	243	231	484
70–75	10 105	7 568	2 537	1 750	360	217	210	463
75–80	7 774	5 770	2 004	1 270	303	203	228	618
80 und mehr	4 794	3 279	1 515	813	329	181	192	1 018
<b>Zusammen</b>	<b>314 883</b>	<b>140 935</b>	<b>173 948</b>	<b>94 066</b>	<b>49 875</b>	<b>19 794</b>	<b>10 213</b>	<b>6 529</b>

Noch: 2. Bevölkerung in Privathaushalten sowie Personen ohne eigene Haushaltsführung in Baden-Württemberg am 25. Mai 1987 nach Familienstand, Altersgruppen und Haushaltsgröße

Alter von ... bis unter ... Jahren	Bevölkerung in Privat- haushalten insgesamt	Davon in					Personen ohne eigene Haushalts- führung	
		Einperson- haushalten	Mehrpersonenhaushalten					
			zusammen	davon mit ... Personen				
				2	3	4		5 und mehr
1	2	3	4	5	6	7	8	
<b>Insgesamt</b>								
<b>Männlich</b>								
unter 15	731 363	564	730 799	21 411	152 653	325 791	230 944	2 899
15-20	351 478	8 282	343 196	16 322	74 992	133 181	118 701	6 118
20-25	465 429	75 851	389 578	62 595	102 734	118 835	105 414	9 881
25-30	428 637	89 055	339 582	107 627	106 182	76 882	48 891	4 994
30-35	352 255	56 756	295 499	73 051	94 041	92 827	35 580	3 347
35-40	328 938	41 923	287 015	51 888	77 803	109 555	47 769	2 552
40-45	294 204	37 077	257 127	44 799	66 092	95 712	50 524	2 062
45-50	381 455	43 171	338 284	65 755	92 909	113 017	66 603	2 657
50-55	314 134	31 454	282 680	74 452	84 989	74 369	48 870	2 199
55-60	266 517	23 434	243 083	96 687	73 207	44 344	28 845	1 853
60-65	198 336	15 366	182 970	99 618	49 020	21 744	12 588	1 507
65-70	141 843	11 404	130 439	87 486	27 972	9 483	5 498	1 221
70-75	117 507	13 393	104 114	80 403	16 050	4 348	3 313	1 535
75-80	107 266	17 532	89 734	71 866	10 990	3 242	3 636	2 399
80 und mehr	85 271	21 968	63 303	46 725	7 823	3 374	5 381	5 257
<b>Zusammen</b>	<b>4 564 633</b>	<b>487 230</b>	<b>4 077 403</b>	<b>1 000 685</b>	<b>1 037 457</b>	<b>1 226 704</b>	<b>812 557</b>	<b>50 481</b>
<b>Weiblich</b>								
unter 15	697 220	366	696 854	20 209	144 063	308 097	224 485	1 806
15-20	339 837	12 867	326 970	21 131	70 339	124 147	111 353	3 835
20-25	447 947	82 110	365 837	100 425	92 673	93 484	79 255	2 442
25-30	400 498	62 908	337 590	106 946	103 769	86 277	40 598	1 461
30-35	338 569	33 121	305 448	61 891	85 603	111 106	46 848	1 039
35-40	316 665	21 258	295 407	47 769	75 860	113 742	58 036	944
40-45	275 229	17 288	257 941	45 421	69 843	91 695	50 982	1 002
45-50	360 717	24 008	336 709	76 399	100 627	99 608	60 075	1 437
50-55	296 707	25 961	270 746	90 836	85 114	57 983	36 813	1 463
55-60	265 275	37 000	228 275	113 191	65 671	30 876	18 537	1 851
60-65	272 064	63 412	208 652	133 779	48 104	16 790	9 979	2 334
65-70	233 024	82 412	150 612	111 571	25 404	7 303	6 334	2 873
70-75	207 950	101 811	106 139	81 257	13 137	4 754	6 991	4 761
75-80	202 848	113 935	88 913	62 510	11 225	5 745	9 433	9 356
80 und mehr	185 631	106 986	78 645	40 584	15 677	9 337	13 047	27 731
<b>Zusammen</b>	<b>4 840 181</b>	<b>785 443</b>	<b>4 054 738</b>	<b>1 113 919</b>	<b>1 007 109</b>	<b>1 160 944</b>	<b>772 766</b>	<b>64 335</b>
<b>Insgesamt</b>								
unter 15	1 428 583	930	1 427 653	41 620	296 716	633 888	455 429	4 705
15-20	691 315	21 149	670 166	37 453	145 331	257 328	230 054	9 953
20-25	913 376	157 961	755 415	163 020	195 407	212 319	184 669	12 323
25-30	829 135	151 963	677 172	214 573	209 951	163 159	89 489	6 455
30-35	690 824	89 877	600 947	134 942	179 644	203 933	82 428	4 386
35-40	645 603	63 181	582 422	99 657	153 663	223 297	105 805	3 496
40-45	569 433	54 365	515 068	90 220	135 935	187 407	101 506	3 064
45-50	742 172	67 179	674 993	142 154	193 536	212 625	126 678	4 094
50-55	610 841	57 415	553 426	165 288	170 103	132 352	85 683	3 662
55-60	531 792	60 434	471 358	209 878	138 878	75 220	47 382	3 704
60-65	470 400	78 778	391 622	233 397	97 124	38 534	22 567	3 841
65-70	374 867	93 816	281 051	199 057	53 376	16 786	11 832	4 094
70-75	325 457	115 204	210 253	161 660	29 187	9 102	10 304	6 296
75-80	310 114	131 467	178 647	134 376	22 215	8 987	13 069	11 755
80 und mehr	270 902	128 954	141 948	87 309	23 500	12 711	18 428	32 988
<b>Insgesamt</b>	<b>9 404 814</b>	<b>1 272 673</b>	<b>8 132 141</b>	<b>2 114 604</b>	<b>2 044 566</b>	<b>2 387 648</b>	<b>1 585 323</b>	<b>114 816</b>





**3. Bevölkerung in Privathaushalten sowie Personen ohne eigene Haushaltsführung in Baden-Württemberg am 25. Mai 1987 nach Anzahl der Wohnsitze, Altersgruppen und Haushaltsgröße**

Alter von ... bis unter ... Jahren	Bevölkerung in Privathaushalten insgesamt	Davon in						Personen ohne eigene Haushaltsführung
		Einpersonenhaushalten	Mehrpersonenhaushalten					
			zusammen	davon mit ... Personen				
				2	3	4	5 und mehr	
1	2	3	4	5	6	7	8	

**männlich**

**Personen mit einem Wohnsitz**

Unter 20	1 054 677	6 086	1 048 591	35 740	221 910	449 995	340 946	7 218
20-25	383 033	49 576	333 457	55 378	89 320	100 163	88 596	4 867
25-30	356 905	66 833	290 072	97 141	91 624	63 683	37 624	3 675
30-35	316 776	47 099	269 677	66 279	85 067	86 633	31 698	2 826
35-40	307 157	36 326	270 831	47 424	72 299	105 435	45 673	2 288
40-45	278 716	33 092	245 624	41 605	62 641	92 530	48 848	1 876
45-50	364 728	38 974	325 754	62 332	89 382	109 393	64 647	2 473
50-55	302 713	29 026	273 687	71 643	82 433	72 135	47 476	2 098
55-60	257 098	21 717	235 381	93 497	71 043	42 915	27 926	1 799
60-65	191 711	14 445	177 266	96 597	47 538	21 011	12 120	1 460
65-70	137 445	10 933	126 512	84 928	27 167	9 152	5 265	1 196
70-75	114 140	12 956	101 184	78 283	15 606	4 176	3 119	1 504
75 und mehr	187 657	38 698	148 959	115 872	18 244	6 296	8 547	7 504
<b>Zusammen</b>	<b>4 252 756</b>	<b>405 761</b>	<b>3 846 995</b>	<b>946 719</b>	<b>974 274</b>	<b>1 163 517</b>	<b>762 485</b>	<b>40 784</b>

**Personen mit 2 oder mehr Wohnsitzen, und zwar: Verheiratete am Ort der Hauptwohnung**

Unter 20	69	16	53	14	11	11	17	5
20-25	1 450	274	1 176	478	325	190	183	87
25-30	5 279	550	4 729	2 233	1 419	671	406	80
30-35	6 937	594	6 343	2 181	1 983	1 594	585	62
35-40	6 857	469	6 388	1 419	1 755	2 292	922	31
40-45	6 735	443	6 292	1 120	1 743	2 361	1 068	22
45-50	8 523	521	8 002	1 512	2 188	2 920	1 382	17
50-55	6 755	300	6 455	1 685	1 879	1 861	1 030	14
55-60	6 172	217	5 955	2 354	1 727	1 155	719	12
60-65	4 692	159	4 533	2 433	1 183	582	335	18
65-70	3 253	110	3 143	2 144	628	244	127	6
70-75	2 406	88	2 318	1 798	333	113	74	9
75 und mehr	2 742	109	2 633	2 175	311	80	67	41
<b>Zusammen</b>	<b>61 870</b>	<b>3 850</b>	<b>58 020</b>	<b>21 546</b>	<b>15 485</b>	<b>14 074</b>	<b>6 915</b>	<b>404</b>

**Personen mit 2 oder mehr Wohnsitzen, und zwar: Verheiratete am Ort der Nebenwohnung**

Unter 20	78	26	52	6	11	20	15	17
20-25	1 274	498	776	111	194	210	261	303
25-30	4 801	1 424	3 377	497	1 048	945	887	276
30-35	6 294	1 735	4 559	794	1 610	1 151	1 004	162
35-40	5 036	1 570	3 466	879	1 274	763	550	87
40-45	3 625	1 463	2 162	663	708	430	361	68
45-50	3 794	1 794	2 000	675	577	413	335	78
50-55	2 466	1 176	1 290	483	334	239	234	40
55-60	1 781	800	981	436	246	173	126	12
60-65	968	307	661	300	184	94	83	5
65-70	492	60	432	213	104	48	67	6
70-75	320	20	300	140	67	33	60	11
75 und mehr	471	14	457	190	80	65	122	20
<b>Zusammen</b>	<b>31 400</b>	<b>10 887</b>	<b>20 513</b>	<b>5 387</b>	<b>6 437</b>	<b>4 584</b>	<b>4 105</b>	<b>1 085</b>

**Personen mit 2 oder mehr Wohnsitzen, und zwar: Verheiratete zusammen**

Unter 20	147	42	105	20	22	31	32	22
20-25	2 724	772	1 952	589	519	400	444	390
25-30	10 080	1 974	8 106	2 730	2 467	1 616	1 293	356
30-35	13 231	2 329	10 902	2 975	3 593	2 745	1 589	224
35-40	11 893	2 039	9 854	2 298	3 029	3 055	1 472	118
40-45	10 360	1 906	8 454	1 783	2 451	2 791	1 429	90
45-50	12 317	2 315	10 002	2 187	2 765	3 333	1 717	95
50-55	9 221	1 476	7 745	2 168	2 213	2 100	1 264	54
55-60	7 953	1 017	6 936	2 790	1 973	1 328	845	24
60-65	5 660	466	5 194	2 733	1 367	676	418	23
65-70	3 745	170	3 575	2 357	732	292	194	12
70-75	2 726	108	2 618	1 938	400	146	134	20
75 und mehr	3 213	123	3 090	2 365	391	145	189	61
<b>Zusammen</b>	<b>93 270</b>	<b>14 737</b>	<b>78 533</b>	<b>26 933</b>	<b>21 922</b>	<b>18 658</b>	<b>11 020</b>	<b>1 489</b>

Noch: 3. Bevölkerung in Privathaushalten sowie Personen ohne eigene Haushaltsführung in Baden-Württemberg am 25. Mai 1987 nach Anzahl der Wohnsitze, Altersgruppen und Haushaltsgröße

Alter von ... bis unter ... Jahren	Bevölkerung in Privathaushalten insgesamt	Davon in						Personen ohne eigene Haushaltsführung
		Einpersonenhaushalten	Mehrpersonenhaushalten					
			zusammen	davon mit ... Personen				
				2	3	4	5 und mehr	
1	2	3	4	5	6	7	8	

noch: männlich

**Personen mit 2 oder mehr Wohnsitzen, und zwar: nicht Verheiratete am Ort der Hauptwohnung**

Unter 20	17 886	2 381	15 505	1 153	3 611	5 845	4 896	1 368
20-25	42 966	16 965	26 001	3 968	6 186	8 571	7 276	2 641
25-30	32 887	15 039	17 848	4 802	4 927	4 494	3 625	453
30-35	12 056	6 146	5 910	2 234	1 868	1 108	700	124
35-40	5 754	3 111	2 643	1 109	958	385	191	51
40-45	3 187	1 809	1 378	713	429	146	90	33
45-50	2 944	1 634	1 310	697	363	154	96	40
50-55	1 547	852	695	389	188	67	51	23
55-60	1 095	631	464	265	121	51	27	14
60-65	741	418	323	206	65	27	25	14
65-70	513	296	217	145	44	14	14	8
70-75	522	328	194	139	23	6	26	5
75 und mehr	1 229	676	553	244	94	88	127	66
<b>Zusammen</b>	<b>123 327</b>	<b>50 286</b>	<b>73 041</b>	<b>16 064</b>	<b>18 877</b>	<b>20 956</b>	<b>17 144</b>	<b>4 840</b>

**Personen mit 2 oder mehr Wohnsitzen, und zwar: nicht Verheiratete am Ort der Nebenwohnung**

Unter 20	10 131	337	9 794	820	2 102	3 101	3 771	409
20-25	36 706	8 538	28 168	2 660	6 709	9 701	9 098	1 983
25-30	28 765	5 209	23 556	2 954	7 164	7 089	6 349	510
30-35	10 192	1 182	9 010	1 563	3 513	2 341	1 593	173
35-40	4 134	447	3 687	1 057	1 517	680	433	95
40-45	1 941	270	1 671	698	571	245	157	63
45-50	1 466	248	1 218	539	399	137	143	49
50-55	653	100	553	252	155	67	79	24
55-60	371	69	302	135	70	50	47	16
60-65	224	37	187	82	50	30	25	10
65-70	140	5	135	56	29	25	25	5
70-75	119	1	118	43	21	20	34	6
75 und mehr	438	3	435	110	84	87	154	25
<b>Zusammen</b>	<b>95 280</b>	<b>16 446</b>	<b>78 834</b>	<b>10 969</b>	<b>22 384</b>	<b>23 573</b>	<b>21 908</b>	<b>3 368</b>

**Personen mit 2 oder mehr Wohnsitzen, und zwar: nicht Verheiratete zusammen**

Unter 20	28 017	2 718	25 299	1 973	5 713	8 946	8 667	1 777
20-25	79 672	25 503	54 169	6 628	12 895	18 272	16 374	4 624
25-30	61 652	20 248	41 404	7 756	12 091	11 583	9 974	963
30-35	22 248	7 328	14 920	3 797	5 381	3 449	2 293	297
35-40	9 888	3 558	6 330	2 166	2 475	1 065	624	146
40-45	5 128	2 079	3 049	1 411	1 000	391	247	96
45-50	4 410	1 882	2 528	1 236	762	291	239	89
50-55	2 200	952	1 248	641	343	134	130	47
55-60	1 466	700	766	400	191	101	74	30
60-65	965	455	510	288	115	57	50	24
65-70	653	301	352	201	73	39	39	13
70-75	641	329	312	182	44	26	60	11
75 und mehr	1 667	679	988	354	178	175	281	91
<b>Zusammen</b>	<b>218 607</b>	<b>66 732</b>	<b>151 875</b>	<b>27 033</b>	<b>41 261</b>	<b>44 529</b>	<b>39 052</b>	<b>8 208</b>

**Personen mit 2 oder mehr Wohnsitzen zusammen am Ort der Hauptwohnung**

Unter 20	17 955	2 397	15 558	1 167	3 622	5 856	4 913	1 373
20-25	44 416	17 239	27 177	4 446	6 511	8 761	7 459	2 728
25-30	38 166	15 589	22 577	7 035	6 346	5 165	4 031	533
30-35	18 993	6 740	12 253	4 415	3 851	2 702	1 285	186
35-40	12 611	3 580	9 031	2 528	2 713	2 677	1 113	82
40-45	9 922	2 252	7 670	1 833	2 172	2 507	1 158	55
45-50	11 467	2 155	9 312	2 209	2 551	3 074	1 478	57
50-55	8 302	1 152	7 150	2 074	2 067	1 928	1 081	37
55-60	7 267	848	6 419	2 619	1 848	1 206	746	26
60-65	5 433	577	4 856	2 639	1 248	609	360	32
65-70	3 766	406	3 360	2 289	672	258	141	14
70-75	2 928	416	2 512	1 937	356	119	100	14
75 und mehr	3 971	785	3 186	2 419	405	168	194	107
<b>Zusammen</b>	<b>185 197</b>	<b>54 136</b>	<b>131 061</b>	<b>37 610</b>	<b>34 362</b>	<b>35 030</b>	<b>24 059</b>	<b>5 244</b>

Noch: **3. Bevölkerung in Privathaushalten sowie Personen ohne eigene Haushaltsführung in Baden-Württemberg am 25. Mai 1987**  
**nach Anzahl der Wohnsitze, Altersgruppen und Haushaltsgröße**

Alter von ... bis unter ... Jahren	Bevölkerung in Privat- haushalten insgesamt	Davon in						Personen ohne eigene Haushalts- führung
		Einpersonen- haushalten	Mehrpersonenhaushalten					
			zusammen	davon mit ... Personen				
				2	3	4	5 und mehr	
1	2	3	4	5	6	7	8	

noch: männlich

**Personen mit 2 oder mehr Wohnsitzen zusammen am Ort der Nebenwohnung**

Unter 20	10 209	363	9 846	826	2 113	3 121	3 786	426
20-25	37 980	9 036	28 944	2 771	6 903	9 911	9 359	2 286
25-30	33 566	6 633	26 933	3 451	8 212	8 034	7 236	786
30-35	16 486	2 917	13 569	2 357	5 123	3 492	2 597	335
35-40	9 170	2 017	7 153	1 936	2 791	1 443	983	182
40-45	5 566	1 733	3 833	1 361	1 279	675	518	131
45-50	5 260	2 042	3 218	1 214	976	550	478	127
50-55	3 119	1 276	1 843	735	489	306	313	64
55-60	2 152	869	1 283	571	316	223	173	28
60-65	1 192	344	848	382	234	124	108	15
65-70	632	65	567	269	133	73	92	11
70-75	439	21	418	183	88	53	94	17
75 und mehr	909	17	892	300	164	152	276	45
<b>Zusammen</b>	<b>126 680</b>	<b>27 333</b>	<b>99 347</b>	<b>16 356</b>	<b>28 821</b>	<b>28 157</b>	<b>26 013</b>	<b>4 453</b>

**Personen mit 2 oder mehr Wohnsitzen zusammen**

Unter 20	28 164	2 760	25 404	1 993	5 735	8 977	8 699	1 799
20-25	82 396	26 275	56 121	7 217	13 414	18 672	16 818	5 014
25-30	71 732	22 222	49 510	10 486	14 558	13 199	11 267	1 319
30-35	35 479	9 657	25 822	6 772	8 974	6 194	3 882	521
35-40	21 781	5 597	16 184	4 464	5 504	4 120	2 096	264
40-45	15 488	3 985	11 503	3 194	3 451	3 182	1 676	186
45-50	16 727	4 197	12 530	3 423	3 527	3 624	1 956	184
50-55	11 421	2 428	8 993	2 809	2 556	2 234	1 394	101
55-60	9 419	1 717	7 702	3 190	2 164	1 429	919	54
60-65	6 625	921	5 704	3 021	1 482	733	468	47
65-70	4 398	471	3 927	2 558	805	331	233	25
70-75	3 367	437	2 930	2 120	444	172	194	31
75 und mehr	4 880	802	4 078	2 719	569	320	470	152
<b>Zusammen</b>	<b>311 877</b>	<b>81 469</b>	<b>230 408</b>	<b>53 966</b>	<b>63 183</b>	<b>63 187</b>	<b>50 072</b>	<b>9 697</b>

**Zusammen**

Unter 20	1 082 841	8 846	1 073 995	37 733	227 645	458 972	349 645	9 017
20-25	465 429	75 851	389 578	62 595	102 734	118 835	105 414	9 881
25-30	428 637	89 055	339 582	107 627	106 182	76 882	48 891	4 994
30-35	352 255	56 756	295 499	73 051	94 041	92 827	35 580	3 347
35-40	328 938	41 923	287 015	51 888	77 803	109 555	47 769	2 552
40-45	294 204	37 077	257 127	44 799	66 092	95 712	50 524	2 062
45-50	381 455	43 171	338 284	65 755	92 909	113 017	66 603	2 657
50-55	314 134	31 454	282 680	74 452	84 989	74 369	48 870	2 199
55-60	266 517	23 434	243 083	96 687	73 207	44 344	28 845	1 853
60-65	198 336	15 366	182 970	99 618	49 020	21 744	12 588	1 507
65-70	141 843	11 404	130 439	87 486	27 972	9 483	5 498	1 221
70-75	117 507	13 393	104 114	80 403	16 050	4 348	3 313	1 535
75 und mehr	192 537	39 500	153 037	118 591	18 813	6 616	9 017	7 656
<b>Zusammen</b>	<b>4 564 633</b>	<b>487 230</b>	<b>4 077 403</b>	<b>1 000 685</b>	<b>1 037 457</b>	<b>1 226 704</b>	<b>812 557</b>	<b>50 481</b>

**weiblich**

**Personen mit einem Wohnsitz**

Unter 20	1 003 080	7 491	995 589	38 913	208 543	422 621	325 512	4 442
20-25	361 514	54 640	306 874	91 422	80 270	74 851	60 331	1 851
25-30	348 762	49 244	299 518	98 290	93 712	76 191	31 325	1 250
30-35	314 771	27 790	286 981	57 175	79 641	106 556	43 609	946
35-40	303 032	18 533	284 499	44 909	72 338	110 844	56 408	871
40-45	265 495	15 559	249 936	43 150	67 565	89 489	49 732	933
45-50	349 345	22 162	327 183	73 361	97 887	97 177	58 758	1 377
50-55	288 173	24 582	263 591	87 998	82 993	56 650	35 950	1 416
55-60	257 800	35 574	222 226	110 083	64 068	30 111	17 964	1 816
60-65	264 651	61 878	202 773	130 085	46 858	16 283	9 547	2 290
65-70	227 102	80 775	146 327	108 687	24 707	6 972	5 961	2 816
70-75	203 384	100 185	103 199	79 437	12 726	4 506	6 530	4 694
75 und mehr	380 237	218 164	162 073	100 908	25 847	14 235	21 083	36 614
<b>Zusammen</b>	<b>4 567 346</b>	<b>716 577</b>	<b>3 850 769</b>	<b>1 064 418</b>	<b>957 155</b>	<b>1 106 486</b>	<b>722 710</b>	<b>61 316</b>

Noch: 3. Bevölkerung in Privathaushalten sowie Personen ohne eigene Haushaltsführung in Baden-Württemberg am 25. Mai 1987 nach Anzahl der Wohnsitze, Altersgruppen und Haushaltsgröße

Alter von ... bis unter ... Jahren	Bevölkerung in Privat- haushalten insgesamt	Davon in						Personen ohne eigene Haushalts- führung
		Einperson- haushalten	Mehrpersonenhaushalten					
			zusammen	davon mit ... Personen				
				2	3	4	5 und mehr	
1	2	3	4	5	6	7	8	

noch: weiblich

**Personen mit 2 oder mehr Wohnsitzen, und zwar: Verheiratete am Ort der Hauptwohnung**

Unter 20	136	21	115	39	26	24	26	4
20-25	1991	324	1667	798	410	222	237	28
25-30	4902	491	4411	2113	1190	724	384	20
30-35	4975	356	4619	1424	1442	1244	509	6
35-40	4658	213	4445	1006	1198	1572	669	4
40-45	4583	166	4417	898	1147	1584	788	8
45-50	6087	178	5909	1486	1667	1875	881	11
50-55	4869	143	4726	1686	1475	1006	559	10
55-60	4269	105	4164	2174	1114	545	331	8
60-65	4147	122	4025	2727	832	302	164	10
65-70	2869	98	2771	2136	430	128	77	9
70-75	1549	71	1478	1253	155	34	36	18
75 und mehr	1300	114	1186	1021	100	27	38	31
<b>Zusammen</b>	<b>46335</b>	<b>2402</b>	<b>43933</b>	<b>18761</b>	<b>11186</b>	<b>9287</b>	<b>4699</b>	<b>167</b>

**Personen mit 2 oder mehr Wohnsitzen, und zwar: Verheiratete am Ort der Nebenwohnung**

Unter 20	141	28	113	22	19	35	37	10
20-25	1759	391	1368	201	315	402	450	50
25-30	4244	714	3530	543	931	1013	1043	35
30-35	3886	533	3353	606	1000	879	868	12
35-40	2315	323	1992	397	640	511	444	14
40-45	1554	265	1289	354	397	292	246	11
45-50	1461	191	1270	401	346	276	247	8
50-55	948	110	838	322	220	153	143	3
55-60	629	73	556	235	165	83	73	6
60-65	530	28	502	220	135	66	81	4
65-70	280	2	278	122	59	41	56	5
70-75	194	1	193	69	28	27	69	5
75 und mehr	279	1	278	100	40	45	93	25
<b>Zusammen</b>	<b>18220</b>	<b>2660</b>	<b>15560</b>	<b>3592</b>	<b>4295</b>	<b>3823</b>	<b>3850</b>	<b>188</b>

**Personen mit 2 oder mehr Wohnsitzen, und zwar: Verheiratete zusammen**

Unter 20	277	49	228	61	45	59	63	14
20-25	3750	715	3035	999	725	624	687	78
25-30	9146	1205	7941	2656	2121	1737	1427	55
30-35	8861	889	7972	2030	2442	2123	1377	18
35-40	6973	536	6437	1403	1838	2083	1113	18
40-45	6137	431	5706	1252	1544	1876	1034	19
45-50	7548	369	7179	1887	2013	2151	1128	19
50-55	5817	253	5564	2008	1695	1159	702	13
55-60	4898	178	4720	2409	1279	628	404	14
60-65	4677	150	4527	2947	967	368	245	14
65-70	3149	100	3049	2258	489	169	133	14
70-75	1743	72	1671	1322	183	61	105	23
75 und mehr	1579	115	1464	1121	140	72	131	56
<b>Zusammen</b>	<b>64555</b>	<b>5062</b>	<b>59493</b>	<b>22353</b>	<b>15481</b>	<b>13110</b>	<b>8549</b>	<b>355</b>

**Personen mit 2 oder mehr Wohnsitzen, und zwar: nicht Verheiratete am Ort der Hauptwohnung**

Unter 20	21390	4963	16427	1554	3650	5877	5346	1000
20-25	43814	21163	22651	5343	4704	6640	5964	296
25-30	21724	10506	11218	3941	2640	2524	2113	71
30-35	7741	3965	3776	1579	1073	649	475	30
35-40	3713	1995	1718	785	543	240	150	25
40-45	2239	1168	1071	559	311	130	71	25
45-50	2522	1345	1177	623	344	138	72	21
50-55	1939	1040	899	534	224	80	61	26
55-60	1966	1182	784	470	175	69	70	13
60-65	2192	1355	837	542	161	65	69	22
65-70	2270	1528	742	465	120	64	93	25
70-75	2224	1547	677	359	125	71	122	30
75 und mehr	4591	2635	1956	638	451	337	530	298
<b>Zusammen</b>	<b>118325</b>	<b>54392</b>	<b>63933</b>	<b>17392</b>	<b>14521</b>	<b>16884</b>	<b>15136</b>	<b>1882</b>

Noch: 3. Bevölkerung in Privathaushalten sowie Personen ohne eigene Haushaltsführung in Baden-Württemberg am 25. Mai 1987  
nach Anzahl der Wohnsitze, Altersgruppen und Haushaltsgröße

Alter von ... bis unter ... Jahren	Bevölkerung in Privat- haushalten insgesamt	Davon in					Personen ohne eigene Haushalts- führung	
		Einperson- haushalten	Mehrpersonenhaushalten					
			zusammen	davon mit ... Personen				
				2	3	4		5 und mehr
1	2	3	4	5	6	7	8	

noch: weiblich

**Personen mit 2 oder mehr Wohnsitzen, und zwar: nicht Verheiratete am Ort der Nebenwohnung**

Unter 20	12 310	730	11 580	812	2 164	3 687	4 917	185
20-25	38 869	5 592	33 277	2 661	6 974	11 369	12 273	217
25-30	20 866	1 953	18 913	2 059	5 296	5 825	5 733	85
30-35	7 196	477	6 719	1 107	2 447	1 778	1 387	45
35-40	2 947	194	2 753	672	1 141	575	365	30
40-45	1 358	130	1 228	460	423	200	145	25
45-50	1 302	132	1 170	528	383	142	117	20
50-55	778	86	692	296	202	94	100	8
55-60	611	66	545	229	149	68	99	8
60-65	544	29	515	205	118	74	118	8
65-70	503	9	494	161	88	98	147	18
70-75	599	7	592	139	103	116	234	14
75 und mehr	2 072	7	2 065	427	464	438	736	119
<b>Zusammen</b>	<b>89 955</b>	<b>9 412</b>	<b>80 543</b>	<b>9 756</b>	<b>19 952</b>	<b>24 464</b>	<b>26 371</b>	<b>782</b>

**Personen mit 2 oder mehr Wohnsitzen, und zwar: nicht Verheiratete zusammen**

Unter 20	33 700	5 693	28 007	2 366	5 814	9 564	10 263	1 185
20-25	82 683	26 755	55 928	8 004	11 678	18 009	18 237	513
25-30	42 590	12 459	30 131	6 000	7 936	8 349	7 846	156
30-35	14 937	4 442	10 495	2 686	3 520	2 427	1 862	75
35-40	6 660	2 189	4 471	1 457	1 684	815	515	55
40-45	3 597	1 298	2 299	1 019	734	330	216	50
45-50	3 824	1 477	2 347	1 151	727	280	189	41
50-55	2 717	1 126	1 591	830	426	174	161	34
55-60	2 577	1 248	1 329	699	324	137	169	21
60-65	2 736	1 384	1 352	747	279	139	187	30
65-70	2 773	1 537	1 236	626	208	162	240	43
70-75	2 823	1 554	1 269	498	228	187	356	44
75 und mehr	6 663	2 642	4 021	1 065	915	775	1 266	417
<b>Zusammen</b>	<b>208 280</b>	<b>63 804</b>	<b>144 476</b>	<b>27 148</b>	<b>34 473</b>	<b>41 348</b>	<b>41 507</b>	<b>2 664</b>

**Personen mit 2 oder mehr Wohnsitzen zusammen am Ort der Hauptwohnung**

Unter 20	21 526	4 984	16 542	1 593	3 676	5 901	5 372	1 004
20-25	45 805	21 487	24 318	6 141	5 114	6 862	6 201	324
25-30	26 626	10 997	15 629	6 054	3 830	3 248	2 497	91
30-35	12 716	4 321	8 395	3 003	2 515	1 893	984	36
35-40	8 371	2 208	6 163	1 791	1 741	1 812	819	29
40-45	6 822	1 334	5 488	1 457	1 458	1 714	859	33
45-50	8 609	1 523	7 086	2 109	2 011	2 013	953	32
50-55	6 808	1 183	5 625	2 220	1 699	1 086	620	36
55-60	6 235	1 287	4 948	2 644	1 289	614	401	21
60-65	6 339	1 477	4 862	3 269	993	367	233	32
65-70	5 139	1 626	3 513	2 601	550	192	170	34
70-75	3 773	1 618	2 155	1 612	280	105	158	48
75 und mehr	5 891	2 749	3 142	1 659	551	364	568	329
<b>Zusammen</b>	<b>164 660</b>	<b>56 794</b>	<b>107 866</b>	<b>36 153</b>	<b>25 707</b>	<b>26 171</b>	<b>19 835</b>	<b>2 049</b>

**Personen mit 2 oder mehr Wohnsitzen zusammen am Ort der Nebenwohnung**

Unter 20	12 451	758	11 693	834	2 183	3 722	4 954	195
20-25	40 628	5 983	34 645	2 862	7 289	11 771	12 723	267
25-30	25 110	2 667	22 443	2 602	6 227	6 838	6 776	120
30-35	11 082	1 010	10 072	1 713	3 447	2 657	2 255	57
35-40	5 262	517	4 745	1 069	1 781	1 086	809	44
40-45	2 912	395	2 517	814	820	492	391	36
45-50	2 763	323	2 440	929	729	418	364	28
50-55	1 726	196	1 530	618	422	247	243	11
55-60	1 240	139	1 101	464	314	151	172	14
60-65	1 074	57	1 017	425	253	140	199	12
65-70	783	11	772	283	147	139	203	23
70-75	793	8	785	208	131	143	303	19
75 und mehr	2 351	8	2 343	527	504	483	829	144
<b>Zusammen</b>	<b>108 175</b>	<b>12 072</b>	<b>96 103</b>	<b>13 348</b>	<b>24 247</b>	<b>28 287</b>	<b>30 221</b>	<b>970</b>

Noch: **3. Bevölkerung in Privathaushalten sowie Personen ohne eigene Haushaltsführung in Baden-Württemberg am 25. Mai 1987 nach Anzahl der Wohnsitze, Altersgruppen und Haushaltsgröße**

Alter von ... bis unter ... Jahren	Bevölkerung in Privat- haushalten insgesamt	Davon in						Personen ohne eigene Haushalts- führung
		Einpersen- haushalten	Mehrpersonenhaushalten					
			zusammen	davon mit ... Personen				
				2	3	4	5 und mehr	
1	2	3	4	5	6	7	8	

noch: weiblich

**Personen mit 2 oder mehr Wohnsitzen zusammen**

Unter 20	33 977	5 742	28 235	2 427	5 859	9 623	10 326	1 199
20-25	86 433	27 470	58 963	9 003	12 403	18 633	18 924	591
25-30	51 736	13 664	38 072	8 656	10 057	10 086	9 273	211
30-35	23 798	5 331	18 467	4 716	5 962	4 550	3 239	93
35-40	13 633	2 725	10 908	2 860	3 522	2 898	1 628	73
40-45	9 734	1 729	8 005	2 271	2 278	2 206	1 250	69
45-50	11 372	1 846	9 526	3 038	2 740	2 431	1 317	60
50-55	8 534	1 379	7 155	2 838	2 121	1 333	863	47
55-60	7 475	1 426	6 049	3 108	1 603	765	573	35
60-65	7 413	1 534	5 879	3 694	1 246	507	432	44
65-70	5 922	1 637	4 285	2 884	697	331	373	57
70-75	4 566	1 626	2 940	1 820	411	248	461	67
75 und mehr	8 242	2 757	5 485	2 186	1 055	847	1 397	473
<b>Zusammen</b>	<b>272 835</b>	<b>68 866</b>	<b>203 969</b>	<b>49 501</b>	<b>49 954</b>	<b>54 458</b>	<b>50 056</b>	<b>3 019</b>

**Zusammen**

Unter 20	1 037 057	13 233	1 023 824	41 340	214 402	432 244	335 838	5 641
20-25	447 947	82 110	365 837	100 425	92 673	93 484	79 255	2 442
25-30	400 498	62 908	337 590	106 946	103 769	86 277	40 598	1 461
30-35	338 569	33 121	305 448	61 891	85 603	111 106	46 848	1 039
35-40	316 665	21 258	295 407	47 769	75 860	113 742	58 036	944
40-45	275 229	17 288	257 941	45 421	69 843	91 695	50 982	1 002
45-50	360 717	24 008	336 709	76 399	100 627	99 608	60 075	1 437
50-55	296 707	25 961	270 746	90 836	85 114	57 983	36 813	1 463
55-60	265 275	37 000	228 275	113 191	65 671	30 876	18 537	1 851
60-65	272 064	63 412	208 652	133 779	48 104	16 790	9 979	2 334
65-70	233 024	82 412	150 612	111 571	25 404	7 303	6 334	2 873
70-75	207 950	101 811	106 139	81 257	13 137	4 754	6 991	4 761
75 und mehr	388 479	220 921	167 558	103 094	26 902	15 082	22 480	37 087
<b>Zusammen</b>	<b>4 840 181</b>	<b>785 443</b>	<b>4 054 738</b>	<b>1 113 919</b>	<b>1 007 109</b>	<b>1 160 944</b>	<b>772 766</b>	<b>64 335</b>

**Insgesamt**

**Personen mit einem Wohnsitz**

Unter 20	2 057 757	13 577	2 044 180	74 653	430 453	872 616	666 458	11 660
20-25	744 547	104 216	640 331	146 800	169 590	175 014	148 927	6 718
25-30	705 667	116 077	589 590	195 431	185 336	139 874	68 949	4 925
30-35	631 547	74 889	556 658	123 454	164 708	193 189	75 307	3 772
35-40	610 189	54 859	555 330	92 333	144 637	216 279	102 081	3 159
40-45	544 211	48 651	495 560	84 755	130 206	182 019	98 580	2 809
45-50	714 073	61 136	652 937	135 693	187 269	206 570	123 405	3 850
50-55	590 886	53 608	537 278	159 641	165 426	128 785	83 426	3 514
55-60	514 898	57 291	457 607	203 580	135 111	73 026	45 890	3 615
60-65	456 362	76 323	380 039	226 682	94 396	37 294	21 667	3 750
65-70	364 547	91 708	272 839	193 615	51 874	16 124	11 226	4 012
70-75	317 524	113 141	204 383	157 720	28 332	8 682	9 649	6 198
75 und mehr	567 894	256 862	311 032	216 780	44 091	20 531	29 630	44 118
<b>Zusammen</b>	<b>8 820 102</b>	<b>1 122 338</b>	<b>7 697 764</b>	<b>2 011 137</b>	<b>1 931 429</b>	<b>2 270 003</b>	<b>1 485 195</b>	<b>102 100</b>

**Personen mit 2 oder mehr Wohnsitzen, und zwar: Verheiratete am Ort der Hauptwohnung**

Unter 20	205	37	168	53	37	35	43	9
20-25	3 441	598	2 843	1 276	735	412	420	115
25-30	10 181	1 041	9 140	4 346	2 609	1 395	790	100
30-35	11 912	950	10 962	3 605	3 425	2 838	1 094	68
35-40	11 515	682	10 833	2 425	2 953	3 864	1 591	35
40-45	11 318	609	10 709	2 018	2 890	3 945	1 856	30
45-50	14 610	699	13 911	2 998	3 855	4 795	2 263	28
50-55	11 624	443	11 181	3 371	3 354	2 867	1 589	24
55-60	10 441	322	10 119	4 528	2 841	1 700	1 050	20
60-65	8 839	281	8 558	5 160	2 015	884	499	28
65-70	6 122	208	5 914	4 280	1 058	372	204	15
70-75	3 955	159	3 796	3 051	488	147	110	27
75 und mehr	4 042	223	3 819	3 196	411	107	105	72
<b>Zusammen</b>	<b>108 205</b>	<b>6 252</b>	<b>101 953</b>	<b>40 307</b>	<b>26 671</b>	<b>23 361</b>	<b>11 614</b>	<b>571</b>

Noch: 3. Bevölkerung in Privathaushalten sowie Personen ohne eigene Haushaltsführung in Baden-Württemberg am 25. Mai 1987 nach Anzahl der Wohnsitze, Altersgruppen und Haushaltsgröße

Alter von ... bis unter ... Jahren	Bevölkerung in Privat- haushalten insgesamt	Davon in						Personen ohne eigene Haushalts- führung
		Einperson- haushalten	Mehrpersonenhaushalten					
			zusammen	davon mit ... Personen				
				2	3	4	5 und mehr	
1	2	3	4	5	6	7	8	

noch: Insgesamt

**Personen mit 2 oder mehr Wohnsitzen, und zwar: Verheiratete am Ort der Nebenwohnung**

Unter 20	219	54	165	28	30	55	52	27
20-25	3 033	889	2 144	312	509	612	711	353
25-30	9 045	2 138	6 907	1 040	1 979	1 958	1 930	311
30-35	10 180	2 268	7 912	1 400	2 610	2 030	1 872	174
35-40	7 351	1 893	5 458	1 276	1 914	1 274	994	101
40-45	5 179	1 728	3 451	1 017	1 105	722	607	79
45-50	5 255	1 985	3 270	1 076	923	689	582	86
50-55	3 414	1 286	2 128	805	554	392	377	43
55-60	2 410	873	1 537	671	411	256	199	18
60-65	1 498	335	1 163	520	319	160	164	9
65-70	772	62	710	335	163	89	123	11
70-75	514	21	493	209	95	60	129	16
75 und mehr	750	15	735	290	120	110	215	45
<b>Zusammen</b>	<b>49 620</b>	<b>13 547</b>	<b>36 073</b>	<b>8 979</b>	<b>10 732</b>	<b>8 407</b>	<b>7 955</b>	<b>1 273</b>

**Personen mit 2 oder mehr Wohnsitzen, und zwar: Verheiratete zusammen**

Unter 20	424	91	333	81	67	90	95	36
20-25	6 474	1 487	4 987	1 588	1 244	1 024	1 131	468
25-30	19 226	3 179	16 047	5 386	4 588	3 353	2 720	411
30-35	22 092	3 218	18 874	5 005	6 035	4 868	2 966	242
35-40	18 866	2 575	16 291	3 701	4 867	5 138	2 585	136
40-45	16 497	2 337	14 160	3 035	3 995	4 667	2 463	109
45-50	19 865	2 684	17 181	4 074	4 778	5 484	2 845	114
50-55	15 038	1 729	13 309	4 176	3 908	3 259	1 966	67
55-60	12 851	1 195	11 656	5 199	3 252	1 956	1 249	38
60-65	10 337	616	9 721	5 680	2 334	1 044	663	37
65-70	6 894	270	6 624	4 615	1 221	461	327	26
70-75	4 469	180	4 289	3 260	583	207	239	43
75 und mehr	4 792	238	4 554	3 486	531	217	320	117
<b>Zusammen</b>	<b>157 825</b>	<b>19 799</b>	<b>138 026</b>	<b>49 286</b>	<b>37 403</b>	<b>31 768</b>	<b>19 569</b>	<b>1 844</b>

**Personen mit 2 oder mehr Wohnsitzen, und zwar: nicht Verheiratete am Ort der Hauptwohnung**

Unter 20	39 276	7 344	31 932	2 707	7 261	11 722	10 242	2 368
20-25	86 780	38 128	48 652	9 311	10 890	15 211	13 240	2 937
25-30	54 611	25 545	29 066	8 743	7 567	7 018	5 738	524
30-35	19 797	10 111	9 686	3 813	2 941	1 757	1 175	154
35-40	9 467	5 106	4 361	1 894	1 501	625	341	76
40-45	5 426	2 977	2 449	1 272	740	276	161	58
45-50	5 466	2 979	2 487	1 320	707	292	168	61
50-55	3 486	1 892	1 594	923	412	147	112	49
55-60	3 061	1 813	1 248	735	296	120	97	27
60-65	2 933	1 773	1 160	748	226	92	94	36
65-70	2 783	1 824	959	610	164	78	107	33
70-75	2 746	1 875	871	498	148	77	148	35
75 und mehr	5 820	3 311	2 509	882	545	425	657	364
<b>Zusammen</b>	<b>241 652</b>	<b>104 678</b>	<b>136 974</b>	<b>33 456</b>	<b>33 398</b>	<b>37 840</b>	<b>32 280</b>	<b>6 722</b>

**Personen mit 2 oder mehr Wohnsitzen, und zwar: nicht Verheiratete am Ort der Nebenwohnung**

Unter 20	22 441	1 067	21 374	1 632	4 266	6 788	8 688	594
20-25	75 575	14 130	61 445	5 321	13 683	21 070	21 371	2 200
25-30	49 631	7 162	42 469	5 013	12 460	12 914	12 082	595
30-35	17 388	1 659	15 729	2 670	5 960	4 119	2 980	218
35-40	7 081	641	6 440	1 729	2 658	1 255	798	125
40-45	3 299	400	2 899	1 158	994	445	302	88
45-50	2 768	380	2 388	1 067	782	279	260	69
50-55	1 431	186	1 245	548	357	161	179	32
55-60	982	135	847	364	219	118	146	24
60-65	768	66	702	287	168	104	143	18
65-70	643	14	629	217	117	123	172	23
70-75	718	8	710	182	124	136	268	20
75 und mehr	2 510	10	2 500	537	548	525	890	144
<b>Zusammen</b>	<b>185 235</b>	<b>25 858</b>	<b>159 377</b>	<b>20 725</b>	<b>42 336</b>	<b>48 037</b>	<b>48 279</b>	<b>4 150</b>



Noch: 3. Bevölkerung in Privathaushalten sowie Personen ohne eigene Haushaltsführung in Baden-Württemberg am 25. Mai 1987 nach Anzahl der Wohnsitze, Altersgruppen und Haushaltsgröße

Alter von ... bis unter ... Jahren	Bevölkerung in Privathaushalten insgesamt	Davon in						Personen ohne eigene Haushaltsführung
		Einpersonenhaushalten	Mehrpersonenhaushalten					
			zusammen	davon mit ... Personen				
				2	3	4	5 und mehr	
1	2	3	4	5	6	7	8	

noch: Insgesamt

**Personen mit 2 oder mehr Wohnsitzen, und zwar: nicht Verheiratete zusammen**

Unter 20	6 1717	8 411	53 306	4 339	11 527	18 510	18 930	2 962
20-25	162 355	52 258	110 097	14 632	24 573	36 281	34 611	5 137
25-30	104 242	32 707	71 535	13 756	20 027	19 932	17 820	1 119
30-35	37 185	11 770	25 415	6 483	8 901	5 876	4 155	372
35-40	16 548	5 747	10 801	3 623	4 159	1 880	1 139	201
40-45	8 725	3 377	5 348	2 430	1 734	721	463	146
45-50	8 234	3 359	4 875	2 387	1 489	571	428	130
50-55	4 917	2 078	2 839	1 471	769	308	291	81
55-60	4 043	1 948	2 095	1 099	515	238	243	51
60-65	3 701	1 839	1 862	1 035	394	196	237	54
65-70	3 426	1 838	1 588	827	281	201	279	56
70-75	3 464	1 883	1 581	680	272	213	416	55
75 und mehr	8 330	3 321	5 009	1 419	1 093	950	1 547	508
<b>Zusammen</b>	<b>426 887</b>	<b>130 536</b>	<b>296 351</b>	<b>54 181</b>	<b>75 734</b>	<b>85 877</b>	<b>80 559</b>	<b>10 872</b>

**Personen mit 2 oder mehr Wohnsitzen zusammen am Ort der Hauptwohnung**

Unter 20	39 481	7 381	32 100	2 760	7 298	11 757	10 285	2 377
20-25	90 221	38 726	51 495	10 587	11 625	15 623	13 660	3 052
25-30	64 792	26 586	38 206	13 089	10 176	8 413	6 528	624
30-35	31 709	11 061	20 648	7 418	6 366	4 595	2 269	222
35-40	20 982	5 788	15 194	4 319	4 454	4 489	1 932	111
40-45	16 744	3 586	13 158	3 290	3 630	4 221	2 017	88
45-50	20 076	3 678	16 398	4 318	4 562	5 087	2 431	89
50-55	15 110	2 335	12 775	4 294	3 766	3 014	1 701	73
55-60	13 502	2 135	11 367	5 263	3 137	1 820	1 147	67
60-65	11 772	2 054	9 718	5 908	2 241	976	593	64
65-70	8 905	2 032	6 873	4 890	1 222	450	311	48
70-75	6 701	2 034	4 667	3 549	636	224	258	62
75 und mehr	9 862	3 534	6 328	4 078	956	532	762	436
<b>Zusammen</b>	<b>349 857</b>	<b>110 930</b>	<b>238 927</b>	<b>73 763</b>	<b>60 069</b>	<b>61 201</b>	<b>43 894</b>	<b>7 293</b>

**Personen mit 2 oder mehr Wohnsitzen zusammen am Ort der Nebenwohnung**

Unter 20	22 660	1 121	21 539	1 660	4 296	6 843	8 740	621
20-25	78 608	15 019	63 589	5 633	14 192	21 682	22 082	2 553
25-30	58 676	9 300	49 376	6 053	14 439	14 872	14 012	906
30-35	27 568	3 927	23 641	4 070	8 570	6 149	4 852	392
35-40	14 432	2 534	11 898	3 005	4 572	2 529	1 792	226
40-45	8 478	2 128	6 350	2 175	2 099	1 167	909	167
45-50	8 023	2 365	5 658	2 143	1 705	968	842	155
50-55	4 845	1 472	3 373	1 353	911	553	556	75
55-60	3 392	1 008	2 384	1 035	630	374	345	42
60-65	2 266	401	1 865	807	487	264	307	27
65-70	1 415	76	1 339	552	280	212	295	34
70-75	1 232	29	1 203	391	219	196	397	36
75 und mehr	3 260	25	3 235	827	668	635	1 105	189
<b>Zusammen</b>	<b>234 855</b>	<b>39 405</b>	<b>195 450</b>	<b>29 704</b>	<b>53 068</b>	<b>56 444</b>	<b>56 234</b>	<b>5 423</b>

**Personen mit 2 oder mehr Wohnsitzen zusammen**

Unter 20	62 141	8 502	53 639	4 420	11 594	18 600	19 025	2 998
20-25	168 829	53 745	115 084	16 220	25 817	37 305	35 742	5 605
25-30	123 468	35 886	87 582	19 142	24 615	23 285	20 540	1 530
30-35	59 277	14 988	44 289	11 488	14 936	10 744	7 121	614
35-40	35 414	8 322	27 092	7 324	9 026	7 018	3 724	337
40-45	25 222	5 714	19 508	5 465	5 729	5 388	2 926	255
45-50	28 099	6 043	22 056	6 461	6 267	6 055	3 273	244
50-55	19 955	3 807	16 148	5 647	4 677	3 567	2 257	148
55-60	16 894	3 143	13 751	6 298	3 767	2 194	1 492	89
60-65	14 038	2 455	11 583	6 715	2 728	1 240	900	91
65-70	10 320	2 108	8 212	5 442	1 502	662	606	82
70-75	7 933	2 063	5 870	3 940	855	420	655	98
75 und mehr	13 122	3 559	9 563	4 905	1 624	1 167	1 867	625
<b>Zusammen</b>	<b>584 712</b>	<b>150 335</b>	<b>434 377</b>	<b>103 467</b>	<b>113 137</b>	<b>117 645</b>	<b>100 128</b>	<b>12 716</b>

Noch: 3. Bevölkerung in Privathaushalten sowie Personen ohne eigene Haushaltsführung in Baden-Württemberg am 25. Mai 1987  
nach Anzahl der Wohnsitze, Altersgruppen und Haushaltsgröße

Alter von ... bis unter ... Jahren	Bevölkerung in Privat- haushalten insgesamt	Davon in						Personen ohne eigene Haushalts- führung
		Einpersonen- haushalten	Mehrpersonenhaushalten					
			zusammen	davon mit ... Personen				
				2	3	4	5 und mehr	
1	2	3	4	5	6	7	8	

noch: Insgesamt

**Insgesamt**

Unter 20	2 119 898	22 079	2 097 819	79 073	442 047	891 216	685 483	14 658
20-25	913 376	157 961	755 415	163 020	195 407	212 319	184 669	12 323
25-30	829 135	151 963	677 172	214 573	209 951	163 159	89 489	6 455
30-35	690 824	89 877	600 947	134 942	179 644	203 933	82 428	4 386
35-40	645 603	63 181	582 422	99 657	153 663	223 297	105 805	3 496
40-45	569 433	54 365	515 068	90 220	135 935	187 407	101 506	3 064
45-50	742 172	67 179	674 993	142 154	193 536	212 625	126 678	4 094
50-55	610 841	57 415	553 426	165 288	170 103	132 352	85 683	3 662
55-60	531 792	60 434	471 358	209 878	138 878	75 220	47 382	3 704
60-65	470 400	78 778	391 622	233 397	97 124	38 534	22 567	3 841
65-70	374 867	93 816	281 051	199 057	53 376	16 786	11 832	4 094
70-75	325 457	115 204	210 253	161 660	29 187	9 102	10 304	6 296
75 und mehr	581 016	260 421	320 595	221 685	45 715	21 698	31 497	44 743
<b>Insgesamt</b>	<b>9 404 814</b>	<b>1 272 673</b>	<b>8 132 141</b>	<b>2 114 604</b>	<b>2 044 566</b>	<b>2 387 648</b>	<b>1 585 323</b>	<b>114 816</b>



## **Teil II**

### **Verheiratete Paare**



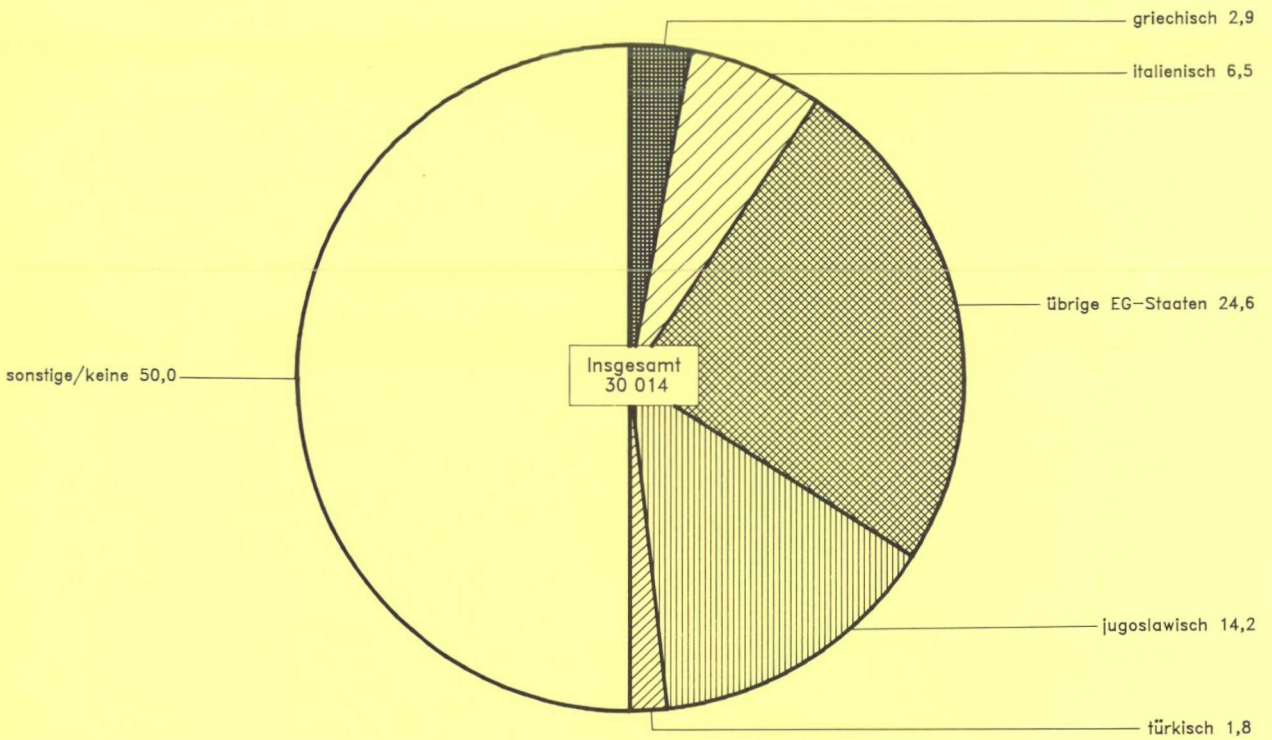
Schaubild 1

### Verheiratete Paare mit einem ausländischen Partner in Baden-Württemberg am 25. Mai 1987 nach Staatangehörigkeit des ausländischen Partners \*)

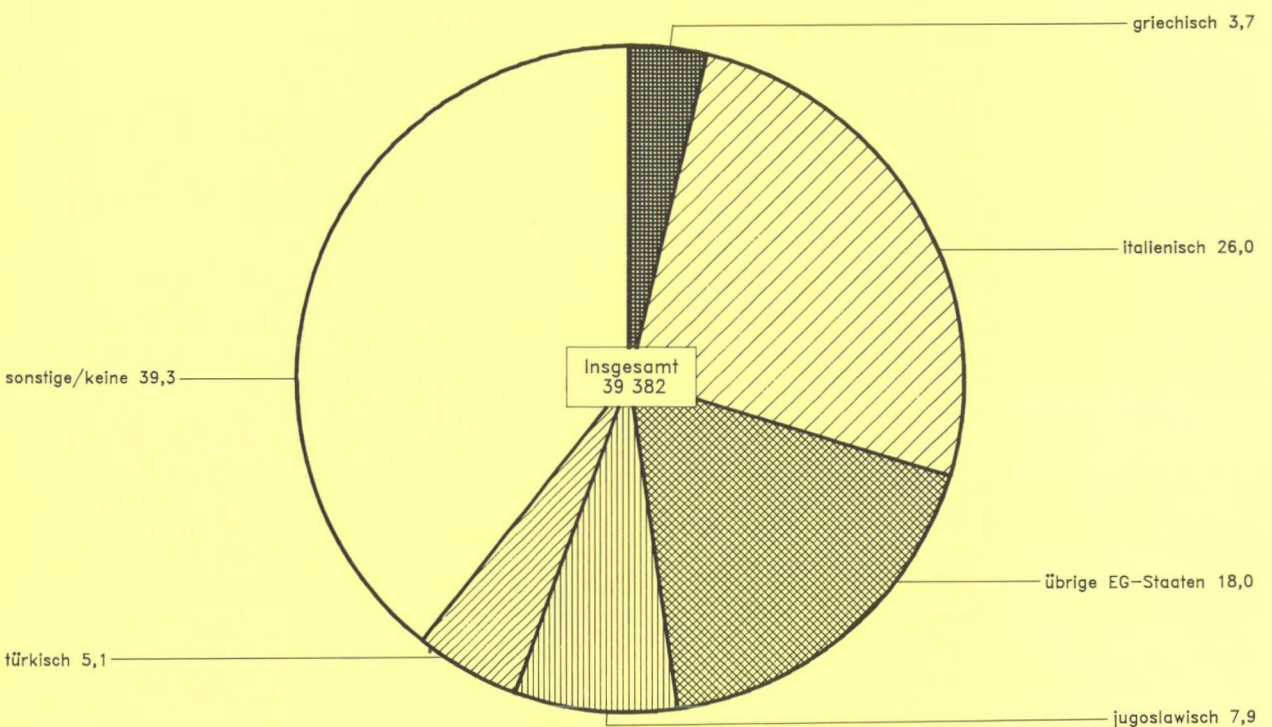
—Ergebnisse der Volks- und Berufszählung—

Anteil in %

Männlicher Partner deutsch, weiblicher Partner...



Weiblicher Partner deutsch, männlicher Partner...



\*) Nur verheiratete Partner, die beide im Haushalt leben.



Schaubild 2

**Verheiratete Paare insgesamt sowie ausländische verheiratete Paare \*) in Baden-Württemberg am 25. Mai 1987 nach Anzahl der ledigen Personen unter 18 Jahren im Haushalt \*\*)**  
-Ergebnisse der Volks- und Berufszählung-

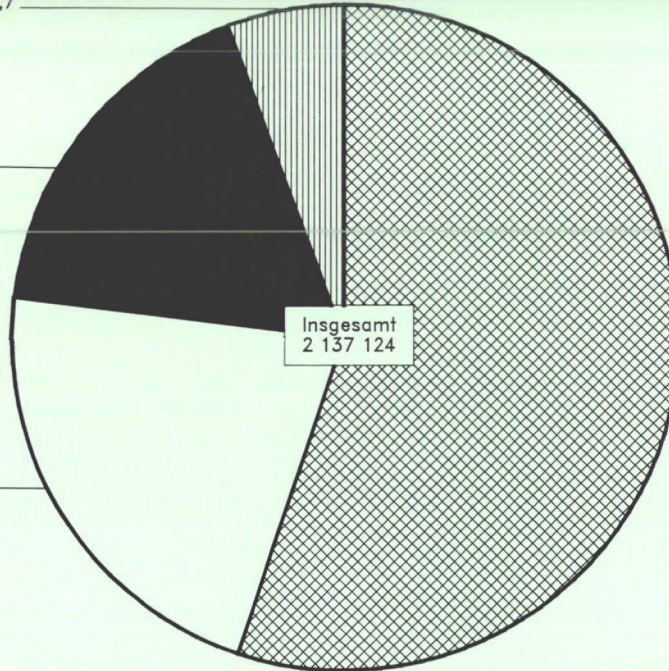
Anteil in %

Verheiratete Paare insgesamt

mit 3 und mehr ledigen Personen unter 18 Jahren im Haushalt 5,7

mit 2 ledigen Personen unter 18 Jahren im Haushalt 17,3

mit 1 ledigen Person unter 18 Jahren im Haushalt 21,8



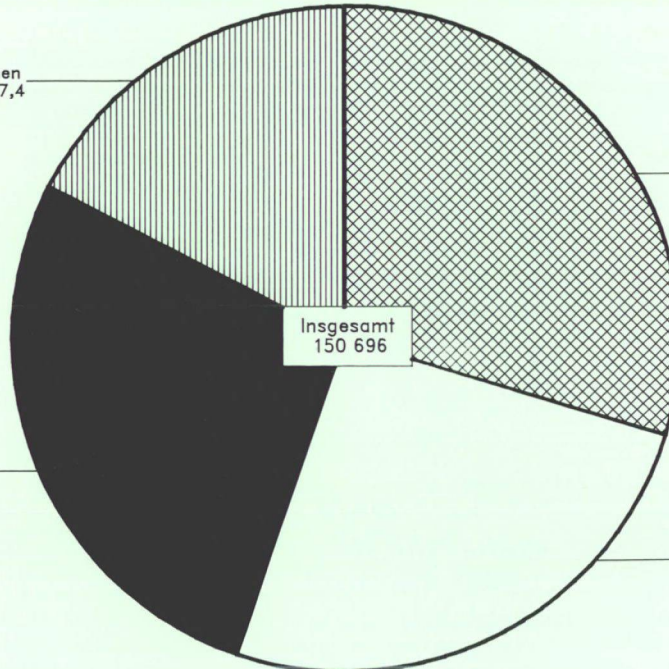
ohne ledige Personen unter 18 Jahren im Haushalt 55,2

Insgesamt  
2 137 124

Ausländische verheiratete Paare

mit 3 und mehr ledigen Personen unter 18 Jahren im Haushalt 17,4

mit 2 ledigen Personen unter 18 Jahren im Haushalt 27,3



ohne ledige Personen unter 18 Jahren im Haushalt 29,7

Insgesamt  
150 696

mit 1 ledigen Person unter 18 Jahren im Haushalt 25,6

\*) Beide verheiratete Partner sind Ausländer. - \*\*) Nur verheiratete Partner, die beide im Haushalt leben.

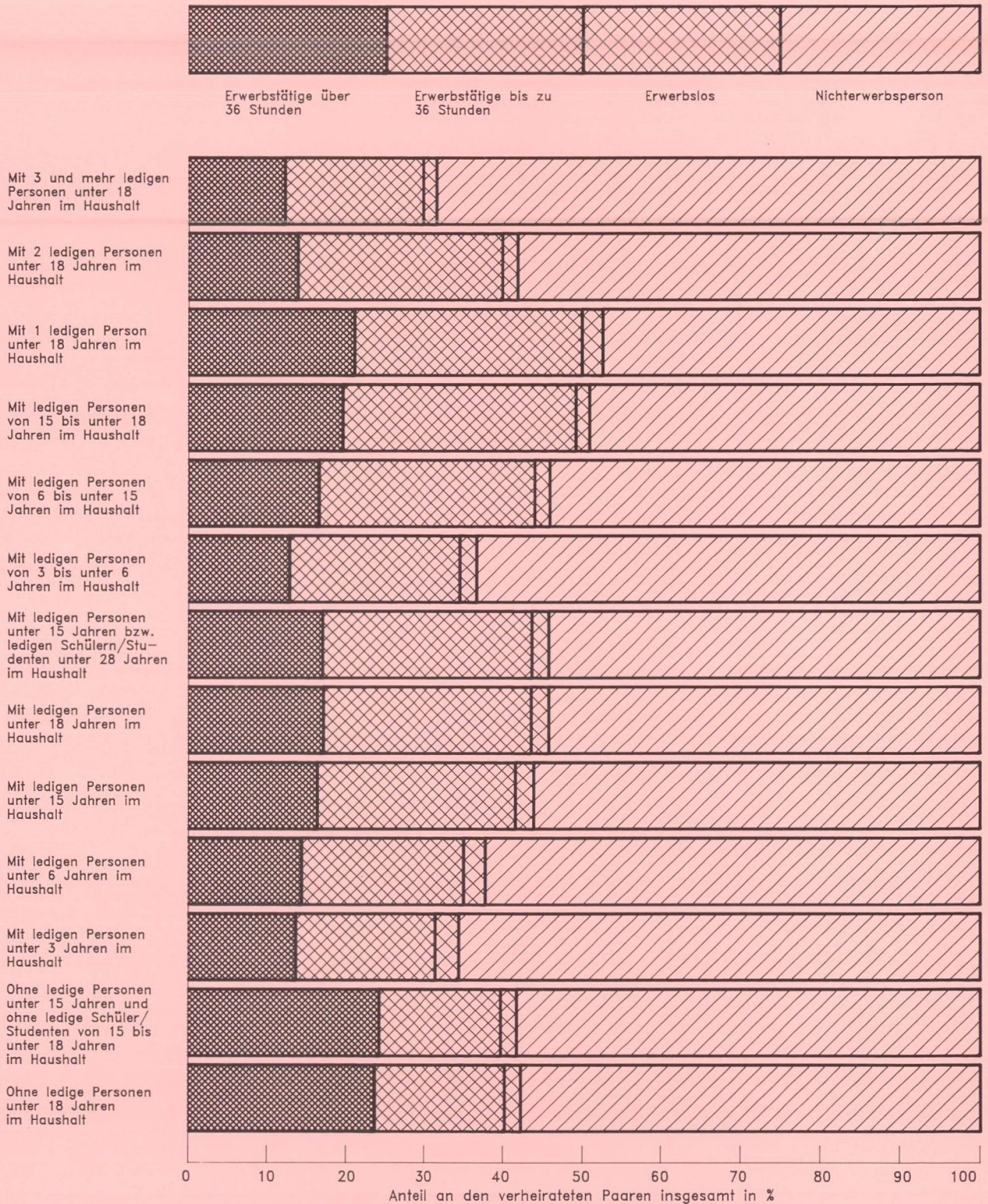




Schaubild 3

**Beteiligung am Erwerbsleben und Wochenarbeitszeit des weiblichen Partners \*)  
in Baden-Württemberg am 25. Mai 1987 nach Altersgruppen**

—Ergebnisse der Volks- und Berufszählung—



\*) Nur verheiratete Partner, die beide im Haushalt leben.



# **Tabellen**

**1. Verheiratete Paare ohne bzw. mit ledigen Personen unter 18 Jahren bzw. mit Personen unter 6 oder 3 Jahren im Haushalt in Baden-**

Lfd. Nr.	Männlicher Partner im Alter von ... bis unter ... Jahren	Verheiratete Paare insgesamt	Weiblicher Partner					
			unter 20	20-25	25-30	30-35	35-40	40-45
			1	2	3	4	5	6

**ohne ledige Personen**

1	Unter 20	333	134	154	34	6	5	-
2	20-25	16 646	1 701	12 291	2 361	209	63	21
3	25-30	54 812	603	21 053	29 681	2 875	414	134
4	30-35	45 488	136	4 549	22 398	15 180	2 245	626
5	35-40	35 011	21	888	5 177	13 034	11 879	2 567
6	40-45	49 399	-	176	1 271	4 038	14 653	20 303
7	45-50	130 173	-	-	325	1 680	6 292	36 847
8	50-55	170 549	-	-	-	288	1 512	9 350
9	55-60	187 787	-	-	-	-	270	1 970
10	60-65	157 589	-	-	-	-	-	447
11	65-70	116 266	-	-	-	-	-	-
12	70-75	92 544	-	-	-	-	-	-
13	75 und mehr	123 079	-	-	-	-	-	-
<b>14</b>	<b>Zusammen</b>	<b>1 179 676</b>	<b>2 595</b>	<b>39 111</b>	<b>61 247</b>	<b>37 310</b>	<b>37 333</b>	<b>72 265</b>

**mit ledigen Personen**

1	Unter 20	400	196	150	30	15	9	-
2	20-25	18 115	1 936	12 421	3 164	456	116	22
3	25-30	90 768	650	24 351	56 006	8 391	1 128	191
4	30-35	167 837	156	7 073	69 175	79 789	10 361	1 007
5	35-40	202 069	32	1 638	17 868	87 837	84 842	8 238
6	40-45	171 931	-	302	3 951	21 160	79 891	55 079
7	45-50	166 850	-	-	882	6 112	28 078	64 400
8	50-55	83 635	-	-	-	778	4 466	13 412
9	55-60	35 356	-	-	-	-	495	2 317
10	60-65	11 688	-	-	-	-	-	376
11	65-70	4 146	-	-	-	-	-	-
12	70-75	2 066	-	-	-	-	-	-
13	75 und mehr	2 587	-	-	-	-	-	-
<b>14</b>	<b>Zusammen</b>	<b>957 448</b>	<b>2 970</b>	<b>45 935</b>	<b>151 076</b>	<b>204 538</b>	<b>209 386</b>	<b>145 042</b>

**mit ledigen Personen**

1	Unter 20	295	135	120	28	10	2	-
2	20-25	17 164	1 722	12 042	2 980	356	54	10
3	25-30	84 906	620	23 762	52 380	7 236	772	107
4	30-35	134 595	149	6 855	61 095	59 445	6 451	502
5	35-40	100 330	27	1 550	14 829	50 448	30 957	2 244
6	40-45	41 355	-	269	3 156	10 764	19 625	6 821
7	45-50	18 721	-	-	710	3 209	6 269	5 782
8	50-55	5 673	-	-	-	390	1 092	1 197
9	55-60	2 881	-	-	-	-	132	235
10	60-65	1 743	-	-	-	-	-	39
11	65-70	1 068	-	-	-	-	-	-
12	70-75	715	-	-	-	-	-	-
13	75 und mehr	727	-	-	-	-	-	-
<b>14</b>	<b>Zusammen</b>	<b>410 173</b>	<b>2 653</b>	<b>44 598</b>	<b>135 178</b>	<b>131 858</b>	<b>65 354</b>	<b>16 937</b>

**mit ledigen Personen**

1	Unter 20	256	120	106	21	7	2	-
2	20-25	15 133	1 657	10 627	2 511	290	40	8
3	25-30	65 659	578	19 611	39 814	5 088	492	59
4	30-35	85 886	123	5 468	41 975	34 627	3 410	241
5	35-40	49 128	25	1 237	9 538	25 049	12 428	765
6	40-45	17 095	-	201	1 990	5 206	7 376	2 115
7	45-50	7 355	-	-	435	1 591	2 481	1 788
8	50-55	2 569	-	-	-	186	460	392
9	55-60	1 607	-	-	-	-	59	76
10	60-65	1 013	-	-	-	-	-	12
11	65-70	633	-	-	-	-	-	-
12	70-75	370	-	-	-	-	-	-
13	75 und mehr	384	-	-	-	-	-	-
<b>14</b>	<b>Zusammen</b>	<b>247 088</b>	<b>2 503</b>	<b>37 250</b>	<b>96 284</b>	<b>72 044</b>	<b>26 748</b>	<b>5 456</b>

\*) Nur verheiratete Partner, die beide im Haushalt leben.

**Württemberg am 25. Mai 1987 nach Altersgruppen der verheirateten Partner\*)**

im Alter von . . . bis unter . . . Jahren							Lfd. Nr.
45-50	50-55	55-60	60-65	65-70	70-75	75 und mehr	
8	9	10	11	12	13	14	

**unter 18 Jahren im Haushalt**

-	-	-	-	-	-	-	1
-	-	-	-	-	-	-	2
52	-	-	-	-	-	-	3
276	78	-	-	-	-	-	4
1030	343	72	-	-	-	-	5
6898	1546	432	82	-	-	-	6
67718	14047	2411	733	120	-	-	7
68206	74426	13611	2581	530	-	-	8
17262	67416	77710	19650	3053	45	-	9
4071	16548	57857	63949	12862	1479	81	10
752	3652	16812	51063	38454	4542	376	11
-	455	3752	17506	38085	26298	991	12
-	-	914	7155	18855	36890	6448	13
<b>166265</b>	<b>178511</b>	<b>173571</b>	<b>162719</b>	<b>111959</b>	<b>69629</b>	<b>67161</b>	<b>14</b>

**unter 18 Jahren im Haushalt**

-	-	-	-	-	-	-	1
-	-	-	-	-	-	-	2
51	-	-	-	-	-	-	3
238	38	-	-	-	-	-	4
1308	256	50	-	-	-	-	5
10174	1213	146	15	-	-	-	6
59017	7506	767	74	14	-	-	7
38832	23445	2526	152	23	1	-	8
8558	15195	7875	820	82	11	3	9
1541	3335	4194	1957	258	24	3	10
239	608	1035	1415	747	87	15	11
-	65	187	472	837	420	85	12
-	-	40	188	461	732	1166	13
<b>119958</b>	<b>51661</b>	<b>16820</b>	<b>5093</b>	<b>2422</b>	<b>1275</b>	<b>1272</b>	<b>14</b>

**unter 6 Jahren im Haushalt**

-	-	-	-	-	-	-	1
-	-	-	-	-	-	-	2
29	-	-	-	-	-	-	3
81	17	-	-	-	-	-	4
204	50	21	-	-	-	-	5
649	56	14	1	-	-	-	6
2453	251	37	9	1	-	-	7
1618	1119	221	32	4	-	-	8
415	909	927	227	34	2	-	9
69	234	690	607	100	3	1	10
14	42	196	500	292	23	1	11
-	3	44	191	333	125	19	12
-	-	6	77	198	217	229	13
<b>5532</b>	<b>2681</b>	<b>2156</b>	<b>1644</b>	<b>962</b>	<b>370</b>	<b>250</b>	<b>14</b>

**unter 3 Jahren im Haushalt**

-	-	-	-	-	-	-	1
-	-	-	-	-	-	-	2
17	-	-	-	-	-	-	3
34	8	-	-	-	-	-	4
54	25	7	-	-	-	-	5
174	25	8	-	-	-	-	6
903	132	21	4	-	-	-	7
688	685	136	21	1	-	-	8
190	576	549	135	21	1	-	9
23	148	420	344	63	2	1	10
10	25	109	311	163	14	1	11
-	3	26	120	157	56	8	12
-	-	5	45	127	104	103	13
<b>2093</b>	<b>1627</b>	<b>1281</b>	<b>980</b>	<b>532</b>	<b>177</b>	<b>113</b>	<b>14</b>

Noch: 1. Verheiratete Paare ohne bzw. mit ledigen Personen unter 18 Jahren bzw. mit Personen unter 6 oder 3 Jahren im Haushalt

Lfd. Nr.	Männlicher Partner im Alter von ... bis unter ... Jahren	Verheiratete Paare insgesamt	Weiblicher Partner						Ins-
			unter 20	20-25	25-30	30-35	35-40	40-45	
			1	2	3	4	5	6	
1	Unter 20	733	330	304	64	21	14	-	
2	20-25	34 761	3 637	24 712	5 525	665	179	43	
3	25-30	145 580	1 253	45 404	85 687	11 266	1 542	325	
4	30-35	213 325	292	11 622	91 573	94 969	12 606	1 633	
5	35-40	237 080	53	2 526	23 045	100 871	96 721	10 805	
6	40-45	221 330	-	478	5 222	25 198	94 544	75 382	
7	45-50	297 023	-	-	1 207	7 792	34 370	101 247	
8	50-55	254 184	-	-	-	1 066	5 978	22 762	
9	55-60	223 143	-	-	-	-	765	4 287	
10	60-65	169 277	-	-	-	-	-	823	
11	65-70	120 412	-	-	-	-	-	-	
12	70-75	94 610	-	-	-	-	-	-	
13	75 und mehr	125 666	-	-	-	-	-	-	
<b>14</b>	<b>Insgesamt</b>	<b>2 137 124</b>	<b>5 565</b>	<b>85 046</b>	<b>212 323</b>	<b>241 848</b>	<b>246 719</b>	<b>217 307</b>	

\*) Nur verheiratete Partner, die beide im Haushalt leben.

in Baden-Württemberg am 25. Mai 1987 nach Altersgruppen der verheirateten Partner\*)

im Alter von ... bis unter ... Jahren							Lfd. Nr.
45-50	50-55	55-60	60-65	65-70	70-75	75 und mehr	
8	9	10	11	12	13	14	

gesamt

-	-	-	-	-	-	-	-	1
-	-	-	-	-	-	-	-	2
103	-	-	-	-	-	-	-	3
514	116	-	-	-	-	-	-	4
2 338	599	122	-	-	-	-	-	5
17 072	2 759	578	97	-	-	-	-	6
126 735	21 553	3 178	807	134	-	-	-	7
107 038	97 871	16 137	2 733	553	46	-	-	8
25 820	82 611	85 585	20 470	3 135	386	84	-	9
5 612	19 883	62 051	65 906	13 120	1 503	379	-	10
991	4 260	17 847	52 478	39 201	4 629	1 006	-	11
-	520	3 939	17 978	38 922	26 718	6 533	-	12
-	-	954	7 343	19 316	37 622	60 431	-	13
<b>286 223</b>	<b>230 172</b>	<b>190 391</b>	<b>167 812</b>	<b>114 381</b>	<b>70 904</b>	<b>68 433</b>	-	<b>14</b>



**2.1 Verheiratete Paare in Baden-Württemberg am 25. Mai 1987 nach Deutschen/Ausländern, Altersunterschied der verheirateten**

Lfd. Nr.	Altersunterschied der verheirateten Partner um ... bis unter ... Jahre	Insgesamt	Davon mit Geburtsjahr des				
			1912 und früher	1913-1917	1918-1922	1923-1927	1928-1932
			1	2	3	4	5
<b>beide verheiratete</b>							
<b>1</b>	<b>Weiblicher Partner älter</b>	<b>297 971</b>	<b>13 640</b>	<b>10 961</b>	<b>15 703</b>	<b>33 238</b>	<b>40 824</b>
	davon						
2	15 und mehr	2 008	3	7	55	168	206
3	10-15	8 191	107	166	503	811	975
4	9-10	3 994	97	110	263	358	621
5	8-9	5 503	147	171	382	505	931
6	7-8	8 132	212	288	562	838	1 302
7	6-7	11 567	401	442	707	1 356	1 851
8	5-6	17 006	658	716	877	2 126	2 659
9	4-5	26 049	1 232	1 054	1 145	3 436	3 841
10	3-4	41 003	1 913	1 672	1 813	5 288	5 921
11	2-3	64 921	3 308	2 512	3 337	7 388	8 760
12	1-2	109 597	5 562	3 823	6 059	10 964	13 757
<b>13</b>	<b>Beide Partner gleichaltrig</b>	<b>179 390</b>	<b>8 831</b>	<b>5 364</b>	<b>10 859</b>	<b>16 222</b>	<b>19 983</b>
<b>14</b>	<b>Männlicher Partner älter</b>	<b>1 439 671</b>	<b>114 504</b>	<b>72 015</b>	<b>101 204</b>	<b>118 645</b>	<b>150 112</b>
	davon						
15	1-2	226 399	11 153	5 888	13 610	18 294	22 476
16	2-3	243 400	12 857	6 312	15 053	18 185	23 127
17	3-4	223 443	13 175	7 131	14 059	16 527	21 896
18	4-5	185 781	11 810	7 907	12 690	14 262	19 368
19	5-6	145 437	10 215	8 374	10 550	11 805	15 972
20	6-7	110 437	8 501	8 412	8 558	9 420	13 013
21	7-8	81 923	7 431	7 176	6 826	7 265	9 994
22	8-9	60 321	6 860	5 677	5 237	5 752	7 441
23	9-10	43 795	6 144	4 118	3 842	4 307	5 305
24	10-11	32 077	5 336	3 045	2 803	3 242	3 666
25	11-12	23 306	4 489	2 237	1 953	2 548	2 432
26	12-13	17 222	3 811	1 642	1 462	1 868	1 684
27	13-14	12 952	3 129	1 246	1 127	1 501	1 128
28	14-15	9 818	2 581	891	915	1 157	769
29	15-20	23 360	7 012	1 959	2 519	2 512	1 841
30	20 und mehr	-	-	-	-	-	-
<b>31</b>	<b>Zusammen</b>	<b>1 917 032</b>	<b>136 975</b>	<b>88 340</b>	<b>127 766</b>	<b>168 105</b>	<b>210 919</b>
<b>beide verheiratete</b>							
<b>1</b>	<b>Weiblicher Partner älter</b>	<b>21 955</b>	<b>77</b>	<b>80</b>	<b>190</b>	<b>626</b>	<b>1 538</b>
	davon						
2	15 und mehr	240	-	-	1	3	6
3	10-15	698	1	2	9	18	29
4	9-10	350	2	-	4	4	27
5	8-9	459	3	2	7	8	30
6	7-8	625	1	4	8	20	49
7	6-7	988	2	7	11	28	59
8	5-6	1 392	6	4	14	36	98
9	4-5	2 066	7	9	19	60	136
10	3-4	3 059	10	12	23	84	220
11	2-3	4 771	24	19	37	157	362
12	1-2	7 307	21	21	57	208	522
<b>13</b>	<b>Beide Partner gleichaltrig</b>	<b>10 876</b>	<b>36</b>	<b>26</b>	<b>101</b>	<b>325</b>	<b>763</b>
<b>14</b>	<b>Männlicher Partner älter</b>	<b>117 865</b>	<b>570</b>	<b>628</b>	<b>1 508</b>	<b>3 894</b>	<b>8 389</b>
	davon						
15	1-2	13 408	52	43	112	385	931
16	2-3	14 821	41	41	148	453	997
17	3-4	15 213	58	39	169	464	1 024
18	4-5	14 842	54	60	164	469	979
19	5-6	13 146	31	55	162	383	876
20	6-7	11 253	39	50	126	372	713
21	7-8	9 249	34	65	129	305	654
22	8-9	7 209	34	65	104	255	497
23	9-10	5 345	43	47	83	194	387
24	10-11	3 903	25	33	75	123	333
25	11-12	2 824	33	33	57	129	228
26	12-13	1 997	26	24	46	67	190
27	13-14	1 417	23	16	39	76	141
28	14-15	1 039	19	13	27	77	100
29	15-20	2 199	58	44	67	142	339
30	20 und mehr	-	-	-	-	-	-
<b>31</b>	<b>Zusammen</b>	<b>150 696</b>	<b>683</b>	<b>734</b>	<b>1 799</b>	<b>4 845</b>	<b>10 690</b>

\*) Nur verheiratete Partner, die beide im Haushalt leben.

## Partner\*) und Geburtsjahr des männlichen Partners

männlichen Partners								Lfd. Nr.
1933– 1937	1938– 1942	1943– 1947	1948– 1952	1953– 1957	1958– 1962	1963– 1967	1968 und später	
7	8	9	10	11	12	13	14	

## Partner deutsch

<b>37 682</b>	<b>46 420</b>	<b>25 896</b>	<b>23 456</b>	<b>24 523</b>	<b>19 889</b>	<b>5 627</b>	<b>112</b>	<b>1</b>
233	395	236	276	212	142	65	10	2
1 256	1 350	950	892	598	416	154	13	3
557	558	474	394	264	232	63	3	4
697	786	650	492	349	296	92	5	5
1 082	1 139	857	634	617	464	130	7	6
1 455	1 658	1 218	764	840	678	184	13	7
2 160	2 559	1 718	1 063	1 189	995	278	8	8
3 175	4 050	2 561	1 619	1 994	1 461	467	14	9
5 000	6 584	3 721	2 677	3 084	2 555	760	15	10
8 238	10 398	5 083	4 985	5 365	4 284	1 251	12	11
13 829	16 943	8 428	9 660	10 011	8 366	2 183	12	12
<b>22 454</b>	<b>25 908</b>	<b>14 034</b>	<b>18 380</b>	<b>18 306</b>	<b>15 466</b>	<b>3 570</b>	<b>13</b>	<b>13</b>
<b>178 834</b>	<b>187 061</b>	<b>140 575</b>	<b>156 588</b>	<b>136 326</b>	<b>74 842</b>	<b>8 956</b>	<b>9</b>	<b>14</b>
28 553	31 437	18 573	26 021	25 905	20 692	3 792	5	15
31 584	32 222	22 609	29 142	29 000	20 436	2 870	3	16
29 185	28 043	23 152	27 207	26 271	15 307	1 489	1	17
25 398	22 536	20 262	21 415	20 251	9 271	611	–	18
19 292	18 051	15 969	16 256	13 705	5 093	155	–	19
13 793	13 888	11 643	11 709	9 051	2 414	35	–	20
9 465	10 604	8 180	8 355	5 566	1 057	4	–	21
6 157	8 168	5 684	5 753	3 221	371	–	–	22
4 167	6 151	4 043	3 832	1 740	146	–	–	23
3 018	4 469	3 000	2 586	865	47	–	–	24
2 028	3 203	2 249	1 746	416	5	–	–	25
1 619	2 271	1 600	1 063	199	3	–	–	26
1 237	1 657	1 181	664	82	–	–	–	27
991	1 295	788	391	40	–	–	–	28
2 347	3 066	1 642	448	14	–	–	–	29
–	–	–	–	–	–	–	–	30
<b>238 970</b>	<b>259 389</b>	<b>180 505</b>	<b>198 424</b>	<b>179 155</b>	<b>110 197</b>	<b>18 153</b>	<b>134</b>	<b>31</b>

## Partner nicht deutsch

<b>2 676</b>	<b>3 487</b>	<b>3 431</b>	<b>3 173</b>	<b>2 864</b>	<b>2 183</b>	<b>1 510</b>	<b>120</b>	<b>1</b>
14	28	30	39	43	39	30	7	2
75	137	143	110	71	68	32	3	3
41	77	73	47	35	27	13	–	4
75	88	85	55	51	36	15	4	5
82	124	108	61	94	50	23	1	6
137	173	158	145	140	85	38	5	7
189	276	206	194	185	103	69	12	8
283	360	345	273	254	191	115	14	9
374	487	491	425	436	276	198	23	10
591	726	707	666	631	490	337	24	11
815	1 011	1 085	1 158	924	818	640	27	12
<b>1 190</b>	<b>1 485</b>	<b>1 681</b>	<b>1 644</b>	<b>1 400</b>	<b>1 323</b>	<b>865</b>	<b>37</b>	<b>13</b>
<b>13 718</b>	<b>18 833</b>	<b>22 831</b>	<b>19 347</b>	<b>14 020</b>	<b>9 927</b>	<b>4 129</b>	<b>71</b>	<b>14</b>
1 388	1 676	2 164	2 146	1 765	1 648	1 067	31	15
1 462	1 843	2 529	2 444	1 935	1 850	1 058	20	16
1 561	1 857	2 744	2 632	2 108	1 766	775	16	17
1 440	1 947	2 839	2 631	2 021	1 637	597	4	18
1 274	1 940	2 693	2 357	1 742	1 257	376	–	19
1 198	1 820	2 390	2 018	1 525	840	162	–	20
1 077	1 713	2 080	1 544	1 126	452	70	–	21
950	1 498	1 605	1 173	737	271	20	–	22
750	1 198	1 220	829	463	128	3	–	23
620	932	861	572	280	48	1	–	24
515	728	556	383	137	25	–	–	25
414	501	380	257	88	4	–	–	26
288	362	270	144	57	1	–	–	27
225	263	209	83	23	–	–	–	28
556	555	291	134	13	–	–	–	29
–	–	–	–	–	–	–	–	30
<b>17 584</b>	<b>23 805</b>	<b>27 943</b>	<b>24 164</b>	<b>18 284</b>	<b>13 433</b>	<b>6 504</b>	<b>228</b>	<b>31</b>

Noch: 2.1 Verheiratete Paare in Baden-Württemberg am 25. Mai 1987 nach Deutschen/Ausländern, Altersunterschied der verheirateten

Lfd. Nr.	Altersunterschied der verheirateten Partner um ... bis unter ... Jahre	Insgesamt	Davon mit Geburtsjahr des				
			1912 und früher	1913-1917	1918-1922	1923-1927	1928-1932
			1	2	3	4	5

männlicher Partner deutsch,

1	<b>Weiblicher Partner älter</b>	<b>6 212</b>	<b>13</b>	<b>14</b>	<b>34</b>	<b>91</b>	<b>163</b>
	davon						
2	15 und mehr	53	-	-	-	-	4
3	10-15	292	-	-	5	3	8
4	9-10	120	1	1	-	1	6
5	8-9	163	1	-	3	2	8
6	7-8	249	1	1	2	2	6
7	6-7	328	2	6	2	9	11
8	5-6	414	-	1	4	8	12
9	4-5	644	-	-	2	11	13
10	3-4	903	-	1	3	13	27
11	2-3	1 282	2	1	6	23	35
12	1-2	1 764	6	3	7	19	33
13	<b>Beide Partner gleichaltrig</b>	<b>2 289</b>	<b>4</b>	<b>3</b>	<b>20</b>	<b>27</b>	<b>59</b>
14	<b>Männlicher Partner älter</b>	<b>21 513</b>	<b>179</b>	<b>125</b>	<b>290</b>	<b>492</b>	<b>916</b>
	davon						
15	1-2	2 739	12	2	21	39	56
16	2-3	2 801	8	4	19	42	76
17	3-4	2 638	12	7	15	31	64
18	4-5	2 257	11	5	19	36	75
19	5-6	1 924	10	5	24	37	64
20	6-7	1 624	8	7	25	28	59
21	7-8	1 324	7	14	25	34	60
22	8-9	1 124	9	14	22	30	59
23	9-10	918	10	8	15	23	44
24	10-11	856	6	8	14	19	64
25	11-12	677	7	10	14	28	43
26	12-13	569	9	6	17	19	44
27	13-14	471	10	8	7	25	34
28	14-15	388	10	7	7	18	29
29	15-20	1 203	50	20	46	83	145
30	20 und mehr	-	-	-	-	-	-
31	<b>Zusammen</b>	<b>30 014</b>	<b>196</b>	<b>142</b>	<b>344</b>	<b>610</b>	<b>1 138</b>

männlicher Partner nicht deutsch,

1	<b>Weiblicher Partner älter</b>	<b>8 502</b>	<b>18</b>	<b>46</b>	<b>99</b>	<b>200</b>	<b>363</b>
	davon						
2	15 und mehr	201	-	-	-	3	5
3	10-15	622	-	1	6	13	31
4	9-10	222	-	1	7	7	11
5	8-9	282	-	2	2	6	24
6	7-8	384	1	2	3	13	18
7	6-7	490	3	3	6	8	24
8	5-6	628	2	5	7	18	31
9	4-5	887	2	7	12	23	41
10	3-4	1 132	3	5	10	37	41
11	2-3	1 586	5	8	16	33	57
12	1-2	2 068	2	12	30	39	80
13	<b>Beide Partner gleichaltrig</b>	<b>2 884</b>	<b>5</b>	<b>12</b>	<b>31</b>	<b>70</b>	<b>82</b>
14	<b>Männlicher Partner älter</b>	<b>27 996</b>	<b>290</b>	<b>327</b>	<b>582</b>	<b>913</b>	<b>1 336</b>
	davon						
15	1-2	3 462	6	13	33	59	85
16	2-3	3 733	17	12	58	72	115
17	3-4	3 752	14	20	34	61	101
18	4-5	3 462	16	17	60	66	118
19	5-6	2 912	15	19	43	67	118
20	6-7	2 340	12	22	43	60	138
21	7-8	1 940	10	22	42	59	100
22	8-9	1 501	16	30	39	56	83
23	9-10	1 159	16	26	31	56	105
24	10-11	909	16	18	27	59	84
25	11-12	701	23	18	31	49	72
26	12-13	526	24	19	24	44	54
27	13-14	425	17	19	23	48	49
28	14-15	325	20	20	15	31	38
29	15-20	849	68	52	79	126	76
30	20 und mehr	-	-	-	-	-	-
31	<b>Zusammen</b>	<b>39 382</b>	<b>313</b>	<b>385</b>	<b>712</b>	<b>1 183</b>	<b>1 781</b>

\*) Nur verheiratete Partner, die beide im Haushalt leben.

## Partner\*) und Geburtsjahr des männlichen Partners

männlichen Partners								Lfd. Nr.
1933-1937	1938-1942	1943-1947	1948-1952	1953-1957	1958-1962	1963-1967	1968 und später	
7	8	9	10	11	12	13	14	

## weiblicher Partner nicht deutsch

<b>288</b>	<b>669</b>	<b>913</b>	<b>1 480</b>	<b>1 404</b>	<b>873</b>	<b>265</b>	<b>5</b>	<b>1</b>
6	8	10	8	13	4	-	-	2
19	53	48	49	57	37	13	-	3
12	16	15	24	16	18	10	-	4
13	22	18	34	41	17	4	-	5
12	26	49	47	60	35	8	-	6
22	38	40	72	77	42	7	-	7
20	42	71	85	92	65	14	-	8
27	73	93	161	158	85	21	-	9
46	80	132	230	215	121	35	-	10
45	129	184	345	275	170	66	1	11
66	182	253	425	400	279	87	4	12
<b>90</b>	<b>216</b>	<b>377</b>	<b>545</b>	<b>456</b>	<b>355</b>	<b>135</b>	<b>2</b>	<b>13</b>
<b>1 883</b>	<b>3 780</b>	<b>4 264</b>	<b>4 378</b>	<b>3 090</b>	<b>1 782</b>	<b>334</b>	-	<b>14</b>
112	281	439	674	562	415	126	-	15
134	294	480	663	560	426	95	-	16
133	321	522	635	497	334	67	-	17
140	278	448	515	423	274	33	-	18
150	334	415	424	302	148	11	-	19
122	302	398	334	250	89	2	-	20
133	276	296	279	157	43	-	-	21
109	267	229	220	128	37	-	-	22
96	237	235	157	81	12	-	-	23
107	227	184	155	70	2	-	-	24
115	194	132	100	32	2	-	-	25
102	157	121	85	9	-	-	-	26
70	139	114	52	12	-	-	-	27
83	124	68	37	5	-	-	-	28
277	349	183	48	2	-	-	-	29
-	-	-	-	-	-	-	-	30
<b>2 261</b>	<b>4 665</b>	<b>5 554</b>	<b>6 403</b>	<b>4 950</b>	<b>3 010</b>	<b>734</b>	<b>7</b>	<b>31</b>

## weiblicher Partner deutsch

<b>715</b>	<b>1 118</b>	<b>1 078</b>	<b>1 297</b>	<b>1 624</b>	<b>1 489</b>	<b>443</b>	<b>12</b>	<b>1</b>
14	25	26	35	51	33	9	-	2
64	94	77	113	115	85	22	1	3
20	29	32	30	40	36	9	-	4
33	36	42	45	43	38	11	-	5
35	51	53	66	70	46	25	1	6
62	72	59	71	85	80	16	1	7
47	76	103	95	125	90	27	2	8
78	118	127	123	150	155	50	1	9
97	151	126	148	220	222	71	1	10
132	204	186	245	317	286	94	3	11
133	262	247	326	408	418	109	2	12
<b>195</b>	<b>339</b>	<b>333</b>	<b>504</b>	<b>580</b>	<b>568</b>	<b>162</b>	<b>3</b>	<b>13</b>
<b>2 451</b>	<b>3 347</b>	<b>4 232</b>	<b>5 671</b>	<b>5 287</b>	<b>3 075</b>	<b>484</b>	<b>1</b>	<b>14</b>
237	397	375	618	768	675	195	1	15
235	385	395	719	858	732	135	-	16
289	391	477	791	872	615	87	-	17
263	344	530	776	783	442	47	-	18
285	313	446	641	648	301	16	-	19
230	260	428	526	461	156	4	-	20
188	245	348	467	365	94	-	-	21
154	202	292	373	218	38	-	-	22
121	169	234	247	138	16	-	-	23
107	157	166	175	96	4	-	-	24
74	127	151	113	42	1	-	-	25
61	76	108	91	24	1	-	-	26
51	75	79	59	5	-	-	-	27
40	51	74	32	4	-	-	-	28
116	155	129	43	5	-	-	-	29
-	-	-	-	-	-	-	-	30
<b>3 361</b>	<b>4 804</b>	<b>5 643</b>	<b>7 472</b>	<b>7 491</b>	<b>5 132</b>	<b>1 089</b>	<b>16</b>	<b>31</b>

Noch: 2.1 Verheiratete Paare in Baden-Württemberg am 25. Mai 1987 nach Deutschen/Ausländern, Altersunterschied der verheirateten

Lfd. Nr.	Altersunterschied der verheirateten Partner um ... bis unter ... Jahre	Insgesamt	Davon mit Geburtsjahr des					
			1912 und früher	1913–1917	1918–1922	1923–1927	1928–1932	
			1	2	3	4	5	6
								<b>Ins-</b>
<b>1</b>	<b>Weiblicher Partner älter</b>	<b>334 640</b>	<b>13 748</b>	<b>11 101</b>	<b>16 026</b>	<b>34 155</b>	<b>42 888</b>	
	davon							
2	15 und mehr	2 502	3	7	56	174	221	
3	10–15	9 803	108	169	523	845	1 043	
4	9–10	4 686	100	112	274	370	665	
5	8–9	6 407	151	175	394	521	993	
6	7–8	9 390	215	295	575	873	1 375	
7	6–7	13 373	408	458	726	1 401	1 945	
8	5–6	19 440	666	726	902	2 188	2 800	
9	4–5	29 646	1 241	1 070	1 178	3 530	4 031	
10	3–4	46 097	1 926	1 690	1 849	5 422	6 209	
11	2–3	72 560	3 339	2 540	3 396	7 601	9 214	
12	1–2	120 736	5 591	3 859	6 153	11 230	14 392	
<b>13</b>	<b>Beide Partner gleichaltrig</b>	<b>195 439</b>	<b>8 876</b>	<b>5 405</b>	<b>11 011</b>	<b>16 644</b>	<b>20 887</b>	
<b>14</b>	<b>Männlicher Partner älter</b>	<b>1 607 045</b>	<b>115 543</b>	<b>73 095</b>	<b>103 584</b>	<b>123 944</b>	<b>160 753</b>	
	davon							
15	1–2	246 008	11 223	5 946	13 776	18 777	23 548	
16	2–3	264 755	12 923	6 369	15 278	18 752	24 315	
17	3–4	245 046	13 259	7 197	14 277	17 083	23 085	
18	4–5	206 342	11 891	7 989	12 933	14 833	20 540	
19	5–6	163 419	10 271	8 453	10 779	12 292	17 030	
20	6–7	125 654	8 560	8 491	8 752	9 880	13 923	
21	7–8	94 436	7 482	7 277	7 022	7 663	10 808	
22	8–9	70 155	6 919	5 786	5 402	6 093	8 080	
23	9–10	51 217	6 213	4 199	3 971	4 580	5 841	
24	10–11	37 745	5 383	3 104	2 919	3 443	4 147	
25	11–12	27 508	4 552	2 298	2 055	2 754	2 775	
26	12–13	20 314	3 870	1 691	1 549	1 998	1 972	
27	13–14	15 265	3 179	1 289	1 196	1 650	1 352	
28	14–15	11 570	2 630	931	964	1 283	936	
29	15–20	27 611	7 188	2 075	2 711	2 863	2 401	
30	20 und mehr	–	–	–	–	–	–	
<b>31</b>	<b>Insgesamt</b>	<b>2 137 124</b>	<b>138 167</b>	<b>89 601</b>	<b>130 621</b>	<b>174 743</b>	<b>224 528</b>	

\*) Nur verheiratete Partner, die beide im Haushalt leben.

**Partner\*) und Geburtsjahr des männlichen Partners**

männlichen Partners								Lfd. Nr.
1933–1937	1938–1942	1943–1947	1948–1952	1953–1957	1958–1962	1963–1967	1968 und später	
7	8	9	10	11	12	13	14	

**gesamt**

<b>41 361</b>	<b>51 694</b>	<b>31 318</b>	<b>29 406</b>	<b>30 415</b>	<b>24 434</b>	<b>7 845</b>	<b>249</b>	<b>1</b>
267	456	302	358	319	218	104	17	2
1 414	1 634	1 218	1 164	841	606	221	17	3
630	680	594	495	355	313	95	3	4
818	932	795	626	484	387	122	9	5
1 211	1 340	1 067	808	841	595	186	9	6
1 676	1 941	1 475	1 052	1 142	885	245	19	7
2 416	2 953	2 098	1 437	1 591	1 253	388	22	8
3 563	4 601	3 126	2 176	2 556	1 892	653	29	9
5 517	7 302	4 470	3 480	3 955	3 174	1 064	39	10
9 006	11 457	6 160	6 241	6 588	5 230	1 748	40	11
14 843	18 398	10 013	11 569	11 743	9 881	3 019	45	12
<b>23 929</b>	<b>27 948</b>	<b>16 425</b>	<b>21 073</b>	<b>20 742</b>	<b>17 712</b>	<b>4 732</b>	<b>55</b>	<b>13</b>
<b>196 886</b>	<b>213 021</b>	<b>171 902</b>	<b>185 984</b>	<b>158 723</b>	<b>89 626</b>	<b>13 903</b>	<b>81</b>	<b>14</b>
30 290	33 791	21 551	29 459	29 000	23 430	5 180	37	15
33 415	34 744	26 013	32 968	32 353	23 444	4 158	23	16
31 168	30 612	26 895	31 265	29 748	18 022	2 418	17	17
27 241	25 105	24 079	25 337	23 478	11 624	1 288	4	18
21 001	20 638	19 523	19 678	16 397	6 799	558	–	19
15 343	16 270	14 859	14 587	11 287	3 499	203	–	20
10 863	12 838	10 904	10 645	7 214	1 646	74	–	21
7 370	10 135	7 810	7 519	4 304	717	20	–	22
5 134	7 755	5 732	5 065	2 422	302	3	–	23
3 852	5 785	4 211	3 488	1 311	101	1	–	24
2 732	4 252	3 088	2 342	627	33	–	–	25
2 196	3 005	2 209	1 496	320	8	–	–	26
1 646	2 233	1 644	919	156	1	–	–	27
1 339	1 733	1 139	543	72	–	–	–	28
3 296	4 125	2 245	673	34	–	–	–	29
–	–	–	–	–	–	–	–	30
<b>262 176</b>	<b>292 663</b>	<b>219 645</b>	<b>236 463</b>	<b>209 880</b>	<b>131 772</b>	<b>26 480</b>	<b>385</b>	<b>31</b>

## 2.2 Verheiratete Paare in Baden-Württemberg am 25. Mai 1987 nach Deutschen/Ausländern, Altersunterschied der verheirateten

Lfd. Nr.	Altersunterschied der verheirateten Partner um ... bis unter ... Jahre	Insgesamt	Davon mit Geburtsjahr des				
			1912 und früher	1913-1917	1918-1922	1923-1927	1928-1932
			1	2	3	4	5
<b>beide verheiratete</b>							
<b>1</b>	<b>Weiblicher Partner älter</b>	<b>297 971</b>	<b>21 339</b>	<b>11 279</b>	<b>26 890</b>	<b>39 689</b>	<b>36 269</b>
	davon						
2	15 und mehr	2 008	303	172	304	348	268
3	10-15	8 191	974	815	1 111	1 297	1 227
4	9-10	3 994	400	345	609	534	565
5	8-9	5 503	498	439	885	699	786
6	7-8	8 132	648	581	1 256	1 112	1 121
7	6-7	11 567	932	727	1 633	1 704	1 487
8	5-6	17 006	1 357	858	2 071	2 708	2 160
9	4-5	26 049	2 094	1 019	2 781	4 141	3 155
10	3-4	41 003	3 031	1 295	3 782	6 349	4 880
11	2-3	64 921	4 592	1 863	5 091	8 784	7 663
12	1-2	109 597	6 510	3 165	7 367	12 013	12 957
<b>13</b>	<b>Beide Partner gleichaltrig</b>	<b>179 390</b>	<b>8 700</b>	<b>5 479</b>	<b>10 701</b>	<b>16 313</b>	<b>19 841</b>
<b>14</b>	<b>Männlicher Partner älter</b>	<b>1 439 671</b>	<b>46 325</b>	<b>51 268</b>	<b>86 468</b>	<b>109 721</b>	<b>126 039</b>
	davon						
15	1-2	226 399	9 302	7 027	11 123	17 406	22 361
16	2-3	243 400	8 915	8 096	10 350	17 073	21 519
17	3-4	223 443	7 815	8 060	9 020	15 546	18 669
18	4-5	185 781	6 119	6 931	8 248	13 759	15 043
19	5-6	145 437	4 639	5 578	8 440	10 609	11 851
20	6-7	110 437	3 229	4 331	8 267	7 771	9 475
21	7-8	81 923	2 161	3 193	7 445	5 572	7 411
22	8-9	60 321	1 494	2 381	6 061	4 283	5 701
23	9-10	43 795	945	1 741	4 649	3 470	4 095
24	10-11	32 077	659	1 235	3 503	3 025	2 802
25	11-12	23 306	407	875	2 608	2 575	1 843
26	12-13	17 222	267	591	2 031	2 174	1 223
27	13-14	12 952	165	445	1 451	1 750	934
28	14-15	9 818	79	273	1 138	1 369	718
29	15-20	23 360	129	511	2 134	3 339	2 394
30	20 und mehr	-	-	-	-	-	-
<b>31</b>	<b>Zusammen</b>	<b>1 917 032</b>	<b>76 364</b>	<b>68 026</b>	<b>124 059</b>	<b>165 723</b>	<b>182 149</b>
<b>beide verheiratete</b>							
<b>1</b>	<b>Weiblicher Partner älter</b>	<b>21 955</b>	<b>149</b>	<b>139</b>	<b>427</b>	<b>1 211</b>	<b>2 410</b>
	davon						
2	15 und mehr	240	5	6	21	29	38
3	10-15	698	20	11	41	92	142
4	9-10	350	6	2	19	38	74
5	8-9	459	7	10	13	54	91
6	7-8	625	8	9	28	66	105
7	6-7	988	10	14	27	80	149
8	5-6	1 392	10	14	33	92	188
9	4-5	2 066	14	16	48	107	243
10	3-4	3 059	15	15	44	171	302
11	2-3	4 771	30	20	80	213	486
12	1-2	7 307	24	22	73	269	592
<b>13</b>	<b>Beide Partner gleichaltrig</b>	<b>10 876</b>	<b>38</b>	<b>23</b>	<b>97</b>	<b>341</b>	<b>752</b>
<b>14</b>	<b>Männlicher Partner älter</b>	<b>117 865</b>	<b>186</b>	<b>251</b>	<b>613</b>	<b>1 735</b>	<b>4 215</b>
	davon						
15	1-2	13 408	46	39	87	307	808
16	2-3	14 821	27	34	92	294	780
17	3-4	15 213	33	38	63	269	667
18	4-5	14 842	24	40	72	219	562
19	5-6	13 146	17	13	58	162	411
20	6-7	11 253	10	25	43	111	300
21	7-8	9 249	7	17	40	99	214
22	8-9	7 209	6	10	41	68	150
23	9-10	5 345	6	14	31	45	112
24	10-11	3 903	3	8	14	35	72
25	11-12	2 824	2	5	18	35	47
26	12-13	1 997	2	4	14	25	29
27	13-14	1 417	3	1	9	23	15
28	14-15	1 039	-	2	9	12	12
29	15-20	2 199	-	1	22	31	36
30	20 und mehr	-	-	-	-	-	-
<b>31</b>	<b>Zusammen</b>	<b>150 696</b>	<b>373</b>	<b>413</b>	<b>1 137</b>	<b>3 287</b>	<b>7 377</b>

\*) Nur verheiratete Partner, die beide im Haushalt leben.

**Partner\*) und Geburtsjahr des weiblichen Partners**

weiblichen Partners								Lfd. Nr.
1933–1937	1938–1942	1943–1947	1948–1952	1953–1957	1958–1962	1963–1967	1968 und später	
7	8	9	10	11	12	13	14	

**Partner deutsch**

<b>42 027</b>	<b>39 073</b>	<b>19 913</b>	<b>23 793</b>	<b>21 944</b>	<b>13 752</b>	<b>1 999</b>	<b>4</b>	<b>1</b>
260	194	107	46	6	–	–	–	2
953	837	507	361	101	8	–	–	3
489	403	292	252	98	7	–	–	4
709	581	361	344	174	27	–	–	5
1 094	765	577	598	328	52	–	–	6
1 639	1 122	746	839	607	127	4	–	7
2 534	1 776	1 062	1 191	989	288	12	–	8
3 905	2 944	1 671	1 971	1 616	716	36	–	9
6 170	5 199	2 632	3 059	2 880	1 595	131	–	10
9 388	9 155	4 184	5 270	5 178	3 322	431	–	11
14 886	16 097	7 774	9 862	9 967	7 610	1 385	4	12
<b>22 202</b>	<b>26 091</b>	<b>13 948</b>	<b>18 221</b>	<b>18 246</b>	<b>15 818</b>	<b>3 802</b>	<b>28</b>	<b>13</b>
<b>158 636</b>	<b>193 687</b>	<b>151 935</b>	<b>164 763</b>	<b>161 641</b>	<b>142 014</b>	<b>45 922</b>	<b>1 252</b>	<b>14</b>
26 100	33 026	18 893	25 319	25 735	23 492	6 524	91	15
27 203	34 796	23 720	27 939	28 700	26 691	8 246	152	16
24 149	31 366	24 836	24 863	27 049	24 033	7 830	207	17
20 357	26 056	22 103	20 106	21 581	18 906	6 363	209	18
15 991	19 404	17 924	16 100	16 233	13 684	4 847	137	19
12 392	13 810	13 560	12 441	11 685	9 882	3 478	116	20
9 086	9 744	9 818	9 604	8 164	7 125	2 521	79	21
6 763	6 974	6 628	7 774	5 514	4 950	1 751	47	22
4 703	4 934	4 565	5 960	3 923	3 541	1 208	61	23
3 262	3 643	3 057	4 471	2 972	2 577	832	39	24
2 389	2 630	1 904	3 101	2 415	1 933	597	29	25
1 740	1 932	1 363	2 245	1 851	1 330	455	20	26
1 354	1 479	935	1 556	1 531	992	349	11	27
1 054	1 114	708	1 122	1 256	706	259	22	28
2 093	2 779	1 921	2 162	3 032	2 172	662	32	29
–	–	–	–	–	–	–	–	30
<b>222 865</b>	<b>258 851</b>	<b>185 796</b>	<b>206 777</b>	<b>201 831</b>	<b>171 584</b>	<b>51 723</b>	<b>1 284</b>	<b>31</b>

**Partner nicht deutsch**

<b>3 157</b>	<b>3 352</b>	<b>3 196</b>	<b>2 832</b>	<b>2 410</b>	<b>1 849</b>	<b>803</b>	<b>20</b>	<b>1</b>
42	47	37	14	1	–	–	–	2
147	87	81	55	20	2	–	–	3
76	55	30	34	16	–	–	–	4
86	78	38	55	19	8	–	–	5
107	103	58	92	38	11	–	–	6
165	166	125	134	84	31	3	–	7
282	209	189	185	110	67	13	–	8
357	350	317	239	204	146	24	1	9
433	510	485	388	367	254	74	1	10
627	739	705	586	599	485	199	2	11
835	1 008	1 131	1 050	952	845	490	16	12
<b>1 164</b>	<b>1 480</b>	<b>1 663</b>	<b>1 685</b>	<b>1 376</b>	<b>1 340</b>	<b>876</b>	<b>41</b>	<b>13</b>
<b>8 034</b>	<b>11 916</b>	<b>17 199</b>	<b>24 282</b>	<b>20 293</b>	<b>16 235</b>	<b>10 952</b>	<b>1 954</b>	<b>14</b>
1 319	1 621	1 937	2 383	1 736	1 682	1 374	69	15
1 338	1 634	2 095	2 893	1 840	1 983	1 643	168	16
1 252	1 709	2 033	3 089	2 072	2 216	1 515	257	17
1 073	1 520	2 087	2 995	2 294	2 130	1 481	345	18
868	1 267	1 949	2 673	2 334	1 781	1 260	353	19
635	1 134	1 665	2 290	2 226	1 561	998	255	20
506	918	1 438	1 945	1 936	1 209	752	168	21
359	668	1 147	1 602	1 560	909	579	110	22
228	464	827	1 215	1 223	705	399	76	23
137	335	633	927	863	545	291	40	24
122	202	459	709	587	439	167	32	25
59	129	323	491	448	317	133	23	26
46	107	208	320	335	230	95	25	27
42	91	110	247	258	170	75	11	28
50	117	288	503	581	358	190	22	29
–	–	–	–	–	–	–	–	30
<b>12 355</b>	<b>16 748</b>	<b>22 058</b>	<b>28 799</b>	<b>24 079</b>	<b>19 424</b>	<b>12 631</b>	<b>2 015</b>	<b>31</b>



Noch: 2.2 Verheiratete Paare in Baden-Württemberg am 25. Mai 1987 nach Deutschen/Ausländern, Altersunterschied der verheirateten

Lfd. Nr.	Altersunterschied der verheirateten Partner um ... bis unter ... Jahre	Insgesamt	Davon mit Geburtsjahr des				
			1912 und früher	1913-1917	1918-1922	1923-1927	1928-1932
			1	2	3	4	5

männlicher Partner deutsch,

<b>1</b>	<b>Weiblicher Partner älter</b>	<b>6 212</b>	<b>30</b>	<b>29</b>	<b>85</b>	<b>186</b>	<b>279</b>
	davon						
2	15 und mehr	53	—	4	6	11	9
3	10-15	292	4	6	11	28	52
4	9-10	120	2	—	5	10	12
5	8-9	163	2	4	4	12	15
6	7-8	249	2	3	3	7	16
7	6-7	328	9	1	11	11	23
8	5-6	414	1	4	8	12	20
9	4-5	644	—	2	9	11	25
10	3-4	903	1	1	8	24	32
11	2-3	1 282	2	2	11	34	38
12	1-2	1 764	7	2	9	26	37
<b>13</b>	<b>Beide Partner gleichaltrig</b>	<b>2 289</b>	<b>3</b>	<b>5</b>	<b>20</b>	<b>25</b>	<b>57</b>
<b>14</b>	<b>Männlicher Partner älter</b>	<b>21 513</b>	<b>37</b>	<b>58</b>	<b>108</b>	<b>246</b>	<b>435</b>
	davon						
15	1-2	2 739	11	3	16	37	54
16	2-3	2 801	4	7	12	29	58
17	3-4	2 638	5	12	5	23	48
18	4-5	2 257	6	6	5	21	43
19	5-6	1 924	4	6	5	21	41
20	6-7	1 624	1	5	7	16	37
21	7-8	1 324	1	4	12	14	33
22	8-9	1 124	1	3	13	12	24
23	9-10	918	2	3	6	9	18
24	10-11	856	1	1	4	7	15
25	11-12	677	—	2	5	7	13
26	12-13	569	1	—	4	9	8
27	13-14	471	—	2	3	9	6
28	14-15	388	—	—	3	7	7
29	15-20	1 203	—	4	8	25	30
30	20 und mehr	—	—	—	—	—	—
<b>31</b>	<b>Zusammen</b>	<b>30 014</b>	<b>70</b>	<b>92</b>	<b>213</b>	<b>457</b>	<b>771</b>

männlicher Partner nicht deutsch,

<b>1</b>	<b>Weiblicher Partner älter</b>	<b>8 502</b>	<b>66</b>	<b>80</b>	<b>241</b>	<b>392</b>	<b>628</b>
	davon						
2	15 und mehr	201	4	6	15	29	27
3	10-15	622	9	15	47	72	84
4	9-10	222	6	8	10	16	28
5	8-9	282	2	3	17	32	33
6	7-8	384	3	7	13	22	46
7	6-7	490	6	6	11	34	56
8	5-6	628	7	6	18	35	43
9	4-5	887	9	9	20	38	69
10	3-4	1 132	5	5	29	38	62
11	2-3	1 586	8	8	24	37	85
12	1-2	2 068	7	7	37	39	95
<b>13</b>	<b>Beide Partner gleichaltrig</b>	<b>2 884</b>	<b>5</b>	<b>13</b>	<b>32</b>	<b>71</b>	<b>76</b>
<b>14</b>	<b>Männlicher Partner älter</b>	<b>27 996</b>	<b>46</b>	<b>87</b>	<b>293</b>	<b>496</b>	<b>728</b>
	davon						
15	1-2	3 462	6	10	32	55	74
16	2-3	3 733	11	9	46	55	95
17	3-4	3 752	6	13	26	39	75
18	4-5	3 462	4	16	25	59	74
19	5-6	2 912	4	10	20	45	68
20	6-7	2 340	3	6	20	37	55
21	7-8	1 940	3	4	16	34	45
22	8-9	1 501	2	4	24	25	53
23	9-10	1 159	2	1	17	22	44
24	10-11	909	2	3	12	16	26
25	11-12	701	—	3	17	16	25
26	12-13	526	1	3	10	20	18
27	13-14	425	1	1	6	19	14
28	14-15	325	1	1	5	18	18
29	15-20	849	—	3	17	36	44
30	20 und mehr	—	—	—	—	—	—
<b>31</b>	<b>Zusammen</b>	<b>39 382</b>	<b>117</b>	<b>180</b>	<b>566</b>	<b>959</b>	<b>1 432</b>

\*) Nur verheiratete Partner, die beide im Haushalt leben.

## Partner\*) und Geburtsjahr des weiblichen Partners

weiblichen Partners								Lfd. Nr.
1933–1937	1938–1942	1943–1947	1948–1952	1953–1957	1958–1962	1963–1967	1968 und später	
7	8	9	10	11	12	13	14	

## weiblicher Partner nicht deutsch

484	869	1 117	1 507	1 030	504	92	–	1
10	10	3	–	–	–	–	–	2
54	48	49	33	7	–	–	–	3
16	23	21	18	12	1	–	–	4
23	26	40	30	7	–	–	–	5
39	48	47	62	19	3	–	–	6
42	51	64	79	32	5	–	–	7
43	66	86	94	67	13	–	–	8
57	94	135	171	110	29	1	–	9
60	124	177	245	156	68	7	–	10
66	159	229	338	237	146	20	–	11
74	220	266	437	383	239	64	–	12
96	213	371	550	446	362	137	4	13
707	1 551	3 131	4 990	4 801	3 743	1 625	81	14
97	239	401	644	582	464	187	4	15
112	204	414	634	596	500	221	10	16
69	214	414	605	542	479	213	9	17
82	165	325	473	490	419	213	9	18
64	148	354	393	432	301	146	9	19
46	105	254	409	336	282	120	6	20
49	102	209	300	307	201	87	5	21
52	54	179	287	208	201	82	8	22
27	51	114	273	205	141	62	7	23
19	63	108	237	174	156	68	3	24
24	45	98	170	155	105	48	5	25
21	33	62	140	159	93	38	1	26
9	35	37	113	133	91	32	1	27
8	21	46	88	115	67	24	2	28
28	72	116	224	367	243	84	2	29
–	–	–	–	–	–	–	–	30
1 287	2 633	4 619	7 047	6 277	4 609	1 854	85	31

## weiblicher Partner deutsch

949	1 261	1 118	1 357	1 434	846	130	–	1
46	47	23	4	–	–	–	–	2
91	117	118	58	11	–	–	–	3
34	29	35	38	17	1	–	–	4
38	52	34	46	25	–	–	–	5
48	64	70	60	43	8	–	–	6
80	59	71	87	67	12	1	–	7
74	103	96	126	89	29	2	–	8
104	128	121	151	160	75	3	–	9
140	155	118	173	260	131	16	–	10
145	231	184	285	322	224	33	–	11
149	276	248	329	440	366	75	–	12
194	338	318	524	578	563	169	3	13
1 380	2 631	2 929	4 505	6 196	6 030	2 578	97	14
198	363	357	600	740	736	289	2	15
170	344	360	587	850	873	325	8	16
154	356	378	644	820	870	354	17	17
143	282	363	594	784	779	320	19	18
113	278	323	452	650	643	292	14	19
128	199	246	392	532	493	220	9	20
78	159	219	283	483	413	197	6	21
59	118	159	234	369	297	153	4	22
62	116	118	185	253	221	113	5	23
60	90	100	160	170	173	95	2	24
50	69	76	117	146	121	59	2	25
41	55	52	68	94	115	46	3	26
37	48	45	68	78	74	32	2	27
15	40	36	38	58	72	22	1	28
72	114	97	83	169	150	61	3	29
–	–	–	–	–	–	–	–	30
2 523	4 230	4 365	6 386	8 208	7 439	2 877	100	31

Noch: 2.2 Verheiratete Paare in Baden-Württemberg am 25. Mai 1987 nach Deutschen/Ausländern, Altersunterschied der verheirateten

Lfd. Nr.	Altersunterschied der verheirateten Partner um ... bis unter ... Jahre	Insgesamt	Davon mit Geburtsjahr des					
			1912 und früher	1913-1917	1918-1922	1923-1927	1928-1932	
			1	2	3	4	5	6
								<b>Ins-</b>
<b>1</b>	<b>Weiblicher Partner älter</b>	<b>334 640</b>	<b>21 584</b>	<b>11 527</b>	<b>27 643</b>	<b>41 478</b>	<b>39 586</b>	
	davon							
2	15 und mehr	2 502	312	188	346	417	342	
3	10-15	9 803	1 007	847	1 210	1 489	1 505	
4	9-10	4 686	414	355	643	598	679	
5	8-9	6 407	509	456	919	797	925	
6	7-8	9 390	661	600	1 300	1 207	1 288	
7	6-7	13 373	957	748	1 682	1 829	1 715	
8	5-6	19 440	1 375	882	2 130	2 847	2 411	
9	4-5	29 646	2 117	1 046	2 858	4 297	3 492	
10	3-4	46 097	3 052	1 316	3 863	6 582	5 276	
11	2-3	72 560	4 632	1 893	5 206	9 068	8 272	
12	1-2	120 736	6 548	3 196	7 486	12 347	13 681	
<b>13</b>	<b>Beide Partner gleichaltrig</b>	<b>195 439</b>	<b>8 746</b>	<b>5 520</b>	<b>10 850</b>	<b>16 750</b>	<b>20 726</b>	
<b>14</b>	<b>Männlicher Partner älter</b>	<b>1 607 045</b>	<b>46 594</b>	<b>51 664</b>	<b>87 482</b>	<b>112 198</b>	<b>131 417</b>	
	davon							
15	1-2	246 008	9 365	7 079	11 258	17 805	23 297	
16	2-3	264 755	8 957	8 146	10 500	17 451	22 452	
17	3-4	245 046	7 859	8 123	9 114	15 877	19 459	
18	4-5	206 342	6 153	6 993	8 350	14 058	15 722	
19	5-6	163 419	4 664	5 607	8 523	10 837	12 371	
20	6-7	125 654	3 243	4 367	8 337	7 935	9 867	
21	7-8	94 436	2 172	3 218	7 513	5 719	7 703	
22	8-9	70 155	1 503	2 398	6 139	4 388	5 928	
23	9-10	51 217	955	1 759	4 703	3 546	4 269	
24	10-11	37 745	665	1 247	3 533	3 083	2 915	
25	11-12	27 508	409	885	2 648	2 633	1 928	
26	12-13	20 314	271	598	2 059	2 228	1 278	
27	13-14	15 265	169	449	1 469	1 801	969	
28	14-15	11 570	80	276	1 155	1 406	755	
29	15-20	27 611	129	519	2 181	3 431	2 504	
30	20 und mehr	-	-	-	-	-	-	
<b>31</b>	<b>Insgesamt</b>	<b>2 137 124</b>	<b>76 924</b>	<b>68 711</b>	<b>125 975</b>	<b>170 426</b>	<b>191 729</b>	

\*) Nur verheiratete Partner, die beide im Haushalt leben.

Partner\*) und Geburtsjahr des weiblichen Partners

weiblichen Partners								Lfd. Nr.
1933–1937	1938–1942	1943–1947	1948–1952	1953–1957	1958–1962	1963–1967	1968 und später	
7	8	9	10	11	12	13	14	
<b>gesamt</b>								
<b>46 617</b>	<b>44 555</b>	<b>25 344</b>	<b>29 489</b>	<b>26 818</b>	<b>16 951</b>	<b>3 024</b>	<b>24</b>	<b>1</b>
358	298	170	64	7	–	–	–	2
1 245	1 089	755	507	139	10	–	–	3
615	510	378	342	143	9	–	–	4
856	737	473	475	225	35	–	–	5
1 288	980	752	812	428	74	–	–	6
1 926	1 398	1 006	1 139	790	175	8	–	7
2 933	2 154	1 433	1 596	1 255	397	27	–	8
4 423	3 516	2 244	2 532	2 090	966	64	1	9
6 803	5 988	3 412	3 865	3 663	2 048	228	1	10
10 226	10 284	5 302	6 479	6 336	4 177	683	2	11
15 944	17 601	9 419	11 678	11 742	9 060	2 014	20	12
<b>23 656</b>	<b>28 122</b>	<b>16 300</b>	<b>20 980</b>	<b>20 646</b>	<b>18 083</b>	<b>4 984</b>	<b>76</b>	<b>13</b>
<b>168 757</b>	<b>209 785</b>	<b>175 194</b>	<b>198 540</b>	<b>192 931</b>	<b>168 022</b>	<b>61 077</b>	<b>3 384</b>	<b>14</b>
27 714	35 249	21 588	28 946	28 793	26 374	8 374	166	15
28 823	36 978	26 589	32 053	31 986	30 047	10 435	338	16
25 624	33 645	27 661	29 201	30 483	27 598	9 912	490	17
21 655	28 023	24 878	24 168	25 149	22 234	8 377	582	18
17 036	21 097	20 550	19 618	19 649	16 409	6 545	513	19
13 201	15 248	15 725	15 532	14 779	12 218	4 816	386	20
9 719	10 923	11 684	12 132	10 890	8 948	3 557	258	21
7 233	7 814	8 113	9 897	7 651	6 357	2 565	169	22
5 020	5 565	5 624	7 633	5 604	4 608	1 782	149	23
3 478	4 131	3 898	5 795	4 179	3 451	1 286	84	24
2 585	2 946	2 537	4 097	3 303	2 598	871	68	25
1 861	2 149	1 800	2 944	2 552	1 855	672	47	26
1 446	1 669	1 225	2 057	2 077	1 387	508	39	27
1 119	1 266	900	1 495	1 687	1 015	380	36	28
2 243	3 082	2 422	2 972	4 149	2 923	997	59	29
–	–	–	–	–	–	–	–	30
<b>239 030</b>	<b>282 462</b>	<b>216 838</b>	<b>249 009</b>	<b>240 395</b>	<b>203 056</b>	<b>69 085</b>	<b>3 484</b>	<b>31</b>

**3. Verheiratete Paare mit einem ausländischen Partner in Baden-Württemberg am 25. Mai 1987 nach Geburtsjahr des weiblichen und Staatsangehörigkeit des ausländischen Partners\*)**

Geburtsjahr des weiblichen Partners	Insgesamt	Staatsangehörigkeit des ausländischen Partners					
		griechisch	italienisch	übrige EG-Staaten	jugoslawisch	türkisch	sonstige/ keine
		1	2	3	4	5	6

**männlicher Partner deutsch, weiblicher Partner nicht deutsch**

1972 und später	—	—	—	—	—	—	—
1971	—	—	—	—	—	—	—
1970	4	—	—	—	2	—	2
1969	15	1	—	1	4	1	8
1968	66	3	11	11	14	1	26
1967	169	8	29	25	41	6	60
1966	233	10	45	53	48	7	70
1965	354	20	63	62	71	9	129
1964	504	19	72	85	95	18	215
1963	594	17	77	126	94	11	269
1962	760	17	88	177	130	13	335
1961	845	24	105	201	90	31	394
1960	947	32	111	219	117	25	443
1959	1 011	28	89	238	114	33	509
1958	1 046	31	94	249	117	27	528
1957	1 133	36	86	295	123	24	569
1956	1 188	33	94	284	139	20	618
1955	1 272	26	80	323	166	26	651
1954	1 325	34	78	319	197	18	679
1953	1 359	32	82	316	204	20	705
1952	1 468	40	69	350	233	23	753
1951	1 467	27	55	376	282	27	700
1950	1 464	24	57	363	295	30	695
1949	1 390	21	56	376	238	17	682
1948	1 258	21	50	359	184	17	627
1947	1 203	29	46	328	170	14	616
1946	1 026	16	44	286	114	21	545
1945	845	31	33	228	111	21	421
1944	835	17	23	219	97	14	465
1943	710	13	31	197	98	10	361
1942	682	22	35	178	71	8	368
1941	568	19	17	146	56	6	324
1940	551	24	29	127	61	10	300
1939	431	12	22	90	63	10	234
1938	401	28	15	97	36	4	221
1937	334	16	22	77	48	6	165
1936	309	21	25	64	40	2	157
1935	237	13	11	50	41	2	120
1934	213	11	10	57	22	3	110
1933	194	9	14	44	23	2	102
1932	169	4	9	50	23	1	82
1931	179	12	8	42	24	1	92
1930	143	1	7	44	21	5	65
1929	156	4	11	31	21	4	85
1928	124	11	6	34	16	3	54
1927	103	4	3	27	7	2	60
1926	101	2	5	22	11	1	60
1925–1921	367	21	18	78	51	—	199
1920–1916	130	10	4	29	16	2	69
1915–1911	89	6	2	20	11	1	49
1910–1906	32	9	—	4	1	—	18
1905–1901	9	1	—	1	—	—	7
1900 und früher	1	—	—	—	—	—	1
<b>Zusammen</b>	<b>30 014</b>	<b>870</b>	<b>1 941</b>	<b>7 378</b>	<b>4 251</b>	<b>557</b>	<b>15 017</b>

\*) Nur verheiratete Partner, die beide im Haushalt leben.

Noch: 3. Verheiratete Paare mit einem ausländischen Partner in Baden-Württemberg am 25. Mai 1987 nach Geburtsjahr des weiblichen und Staatsangehörigkeit des ausländischen Partners\*)

Geburtsjahr des weiblichen Partners	Insgesamt	Staatsangehörigkeit des ausländischen Partners					
		griechisch	italienisch	übrige EG-Staaten	jugoslawisch	türkisch	sonstige/ keine
		1	2	3	4	5	6
<b>männlicher Partner nicht deutsch, weiblicher Partner deutsch</b>							
1972 und später	—	—	—	—	—	—	—
1971	—	—	—	—	—	—	—
1970	3	—	—	—	—	2	1
1969	17	—	3	1	2	2	9
1968	80	5	7	7	14	15	32
1967	197	7	43	25	22	26	74
1966	362	6	88	48	49	30	141
1965	557	18	161	70	62	60	186
1964	718	15	208	85	71	93	246
1963	1 043	35	320	152	85	101	350
1962	1 224	46	358	183	113	118	406
1961	1 479	65	470	240	133	118	453
1960	1 551	53	469	268	133	126	502
1959	1 580	55	469	281	146	101	528
1958	1 605	56	479	271	131	110	558
1957	1 703	61	521	301	166	99	555
1956	1 727	59	506	311	168	82	601
1955	1 615	36	463	299	140	72	605
1954	1 578	47	448	254	143	88	598
1953	1 585	41	425	317	145	68	589
1952	1 460	35	378	272	131	50	594
1951	1 318	31	349	255	101	55	527
1950	1 313	28	318	274	122	50	521
1949	1 221	48	286	235	107	31	514
1948	1 074	35	230	235	76	31	467
1947	964	25	223	202	80	43	391
1946	806	25	188	145	49	35	364
1945	719	32	177	140	48	20	302
1944	960	40	224	178	66	35	417
1943	916	37	224	172	59	37	387
1942	827	43	206	153	51	30	344
1941	902	52	209	182	47	32	380
1940	919	46	217	188	48	32	388
1939	842	55	201	158	44	30	354
1938	740	47	164	131	41	38	319
1937	610	33	157	121	33	24	242
1936	598	33	150	124	32	21	238
1935	488	21	122	88	25	17	215
1934	477	22	122	73	21	20	219
1933	350	24	93	62	21	11	139
1932	317	19	65	62	30	10	131
1931	290	16	75	57	21	6	115
1930	310	10	77	50	22	10	141
1929	257	11	61	40	17	7	121
1928	258	10	48	44	8	9	139
1927	217	10	36	43	12	7	109
1926	211	15	27	32	17	4	116
1925–1921	814	26	101	155	34	14	484
1920–1916	345	11	39	71	10	5	209
1915–1911	168	6	18	34	9	3	98
1910–1906	54	3	2	14	—	—	35
1905–1901	12	—	—	1	1	—	10
1900 und früher	1	—	—	—	1	—	—
<b>Zusammen</b>	<b>39 382</b>	<b>1 454</b>	<b>10 225</b>	<b>7 104</b>	<b>3 107</b>	<b>2 028</b>	<b>15 464</b>

\*) Nur verheiratete Partner, die beide im Haushalt leben.

Noch: 3. Verheiratete Paare mit einem ausländischen Partner in Baden-Württemberg am 25. Mai 1987 nach Geburtsjahr des weiblichen und Staatsangehörigkeit des ausländischen Partners\*)

Geburtsjahr des weiblichen Partners	Insgesamt	Staatsangehörigkeit des ausländischen Partners					
		griechisch	italienisch	übrige EG-Staaten	jugoslawisch	türkisch	sonstige/ keine
		1	2	3	4	5	6
<b>Insgesamt</b>							
1972 und später	—	—	—	—	—	—	—
1971	—	—	—	—	—	—	—
1970	7	—	—	—	2	2	3
1969	32	1	3	2	6	3	17
1968	146	8	18	18	28	16	58
1967	366	15	72	50	63	32	134
1966	595	16	133	101	97	37	211
1965	911	38	224	132	133	69	315
1964	1 222	34	280	170	166	111	461
1963	1 637	52	397	278	179	112	619
1962	1 984	63	446	360	243	131	741
1961	2 324	89	575	441	223	149	847
1960	2 498	85	580	487	250	151	945
1959	2 591	83	558	519	260	134	1 037
1958	2 651	87	573	520	248	137	1 086
1957	2 836	97	607	596	289	123	1 124
1956	2 915	92	600	595	307	102	1 219
1955	2 887	62	543	622	306	98	1 256
1954	2 903	81	526	573	340	106	1 277
1953	2 944	73	507	633	349	88	1 294
1952	2 928	75	447	622	364	73	1 347
1951	2 785	58	404	631	383	82	1 227
1950	2 777	52	375	637	417	80	1 216
1949	2 611	69	342	611	345	48	1 196
1948	2 332	56	280	594	260	48	1 094
1947	2 167	54	269	530	250	57	1 007
1946	1 832	41	232	431	163	56	909
1945	1 564	63	210	368	159	41	723
1944	1 795	57	247	397	163	49	882
1943	1 626	50	255	369	157	47	748
1942	1 509	65	241	331	122	38	712
1941	1 470	71	226	328	103	38	704
1940	1 470	70	246	315	109	42	688
1939	1 273	67	223	248	107	40	588
1938	1 141	75	179	228	77	42	540
1937	944	49	179	198	81	30	407
1936	907	54	175	188	72	23	395
1935	725	34	133	138	66	19	335
1934	690	33	132	130	43	23	329
1933	544	33	107	106	44	13	241
1932	486	23	74	112	53	11	213
1931	469	28	83	99	45	7	207
1930	453	11	84	94	43	15	206
1929	413	15	72	71	38	11	206
1928	382	21	54	78	24	12	193
1927	320	14	39	70	19	9	169
1926	312	17	32	54	28	5	176
1925–1921	1 181	47	119	233	85	14	683
1920–1916	475	21	43	100	26	7	278
1915–1911	257	12	20	54	20	4	147
1910–1906	86	12	2	18	1	—	53
1905–1901	21	1	—	2	1	—	17
1900 und früher	2	—	—	—	1	—	1
<b>Insgesamt</b>	<b>69 396</b>	<b>2 324</b>	<b>12 166</b>	<b>14 482</b>	<b>7 358</b>	<b>2 585</b>	<b>30 481</b>

\*) Nur verheiratete Partner, die beide im Haushalt leben.

4. Ausländische Frauen sowie ausländische verheiratete Paare\*) in Baden-Württemberg am 25. Mai 1987 nach Geburtsjahr bzw. nach Staatsangehörigkeit des weiblichen Partners\*\*)

Geburtsjahr der Frau bzw. Partnerin	Ausländische Frauen insgesamt	Darunter mit einem Ausländer verheiratet	Staatsangehörigkeit des weiblichen Partners (bei ausländischen verheirateten Paaren)					
			griechisch	italienisch	übrige EG-Staaten	jugoslawisch	türkisch	sonstige/ keine
			1	2	3	4	5	6
1972 und später	99 554	19	5	—	—	—	14	—
1971	7 051	102	4	1	1	1	91	4
1970	6 495	290	23	8	1	5	246	7
1969	6 411	544	36	32	8	6	449	13
1968	6 458	1 060	96	198	19	21	680	46
1967	6 297	1 429	146	354	40	66	750	73
1966	7 092	2 123	200	523	79	85	1 117	119
1965	7 202	2 652	219	626	89	118	1 469	131
1964	7 226	3 134	260	834	126	162	1 558	194
1963	6 867	3 293	238	883	171	206	1 523	272
1962	6 870	3 611	284	1 021	172	245	1 567	322
1961	6 571	3 571	278	1 134	172	314	1 298	375
1960	7 205	4 269	303	1 178	224	383	1 715	466
1959	6 806	3 943	302	1 157	190	489	1 323	482
1958	6 678	4 030	322	1 148	211	578	1 289	482
1957	6 470	3 911	319	1 092	224	690	1 145	441
1956	7 248	4 581	331	1 098	233	981	1 452	486
1955	7 709	5 074	334	1 089	245	1 284	1 590	532
1954	8 007	5 242	331	1 082	243	1 621	1 459	506
1953	8 096	5 271	345	958	271	1 805	1 430	462
1952	8 856	5 797	408	931	306	2 192	1 480	480
1951	8 151	5 218	427	835	288	1 996	1 297	375
1950	9 403	6 299	482	861	313	2 224	2 001	418
1949	8 754	5 892	470	861	343	2 046	1 810	362
1948	8 277	5 593	492	830	377	1 796	1 738	360
1947	7 702	5 217	595	747	332	1 517	1 683	343
1946	6 954	4 756	538	795	325	1 254	1 499	345
1945	6 274	4 324	489	599	306	972	1 705	253
1944	6 022	4 107	452	610	340	924	1 498	283
1943	5 422	3 654	309	584	318	986	1 242	215
1942	5 426	3 671	383	560	246	907	1 357	218
1941	4 868	3 263	346	554	237	881	1 061	184
1940	5 150	3 558	533	564	271	789	1 182	219
1939	4 569	3 182	473	594	211	760	968	176
1938	4 496	3 074	526	547	218	684	946	153
1937	4 127	2 826	463	497	227	689	790	160
1936	3 923	2 679	483	511	258	575	700	152
1935	3 591	2 401	457	462	232	556	567	127
1934	3 399	2 298	443	442	230	521	526	136
1933	3 174	2 151	353	451	216	481	539	111
1932	2 916	1 952	386	376	203	420	445	122
1931	2 493	1 561	254	355	169	375	313	95
1930	2 490	1 530	300	328	180	298	314	110
1929	2 113	1 272	247	265	164	236	233	127
1928	1 858	1 062	216	230	118	193	184	121
1927	1 709	942	155	204	130	183	142	128
1926	1 528	780	122	188	115	104	107	144
1925–1921	5 177	2 208	161	487	383	307	211	659
1920 und früher	6 238	1 280	33	208	264	60	39	676
<b>Insgesamt</b>	<b>377 373</b>	<b>150 696</b>	<b>15 372</b>	<b>29 892</b>	<b>10 039</b>	<b>33 986</b>	<b>48 742</b>	<b>12 665</b>

\*) Beide verheiratete Partner sind Ausländer. — \*\*) Nur verheiratete Partner, die beide im Haushalt leben.



**5. Verheiratete Paare in Baden-Württemberg am 25. Mai 1987 nach Altersgruppen lediger Personen unter 18 Jahren bzw. lediger Schüler/Studenten unter 28 Jahren im Haushalt sowie Beteiligung am Erwerbsleben und Wochenarbeitszeit der verheirateten Partner\*)**

Beteiligung am Erwerbsleben ----- Wochenarbeitszeit des männlichen Partners	Insgesamt	Weiblicher Partner ist					Nichterwerbs- person
		Erwerbsperson				erwerbslos	
		zusammen	erwerbstätig				
			zusammen	über 36 Stunden	bis zu 36 Stunden		
1	2	3	4	5	6	7	

**ohne ledige Personen unter 18 Jahren im Haushalt**

Erwerbspersonen							
Erwerbstätige über 36 Stunden bis zu 36 Stunden	686 884 19 028	427 255 9 732	411 602 9 357	244 788 4 154	166 814 5 203	15 653 375	259 629 9 296
Zusammen	705 912	436 987	420 959	248 942	172 017	16 028	268 925
Erwerbslose	18 985	10 572	8 110	5 500	2 610	2 462	8 413
Zusammen	724 897	447 559	429 069	254 442	174 627	18 490	277 338
Nichterwerbspersonen	454 779	49 651	45 024	24 313	20 711	4 627	405 128
<b>Zusammen</b>	<b>1 179 676</b>	<b>497 210</b>	<b>474 093</b>	<b>278 755</b>	<b>195 338</b>	<b>23 117</b>	<b>682 466</b>

**ohne ledige Personen unter 15 Jahren und ohne ledige Schüler/Studenten  
von 15 bis unter 28 Jahren im Haushalt**

Erwerbspersonen							
Erwerbstätige über 36 Stunden bis zu 36 Stunden	618 496 17 862	391 474 9 107	376 620 8 755	232 613 3 912	144 007 4 843	14 854 352	227 022 8 755
Zusammen	636 358	400 581	385 375	236 525	148 850	15 206	235 777
Erwerbslose	18 394	10 297	7 873	5 383	2 490	2 424	8 097
Zusammen	654 752	410 878	393 248	241 908	151 340	17 630	243 874
Nichterwerbspersonen	442 437	47 036	42 561	23 292	19 269	4 475	395 401
<b>Zusammen</b>	<b>1 097 189</b>	<b>457 914</b>	<b>435 809</b>	<b>265 200</b>	<b>170 609</b>	<b>22 105</b>	<b>639 275</b>

**mit ledigen Personen unter 3 Jahren im Haushalt**

Erwerbspersonen							
Erwerbstätige über 36 Stunden bis zu 36 Stunden	229 929 4 604	78 110 2 139	71 915 1 932	30 304 696	41 611 1 236	6 195 207	151 819 2 465
Zusammen	234 533	80 249	73 847	31 000	42 847	6 402	154 284
Erwerbslose	5 110	2 071	1 334	878	456	737	3 039
Zusammen	239 643	82 320	75 181	31 878	43 303	7 139	157 323
Nichterwerbspersonen	7 445	2 699	2 438	1 652	786	261	4 746
<b>Zusammen</b>	<b>247 088</b>	<b>85 019</b>	<b>77 619</b>	<b>33 530</b>	<b>44 089</b>	<b>7 400</b>	<b>162 069</b>

**mit ledigen Personen unter 6 Jahren im Haushalt**

Erwerbspersonen							
Erwerbstätige über 36 Stunden bis zu 36 Stunden	383 260 6 997	142 893 3 511	133 775 3 221	53 071 1 176	80 704 2 045	9 118 290	240 367 3 486
Zusammen	390 257	146 404	136 996	54 247	82 749	9 408	243 853
Erwerbslose	8 280	3 762	2 525	1 620	905	1 237	4 518
Zusammen	398 537	150 166	139 521	55 867	83 654	10 645	248 371
Nichterwerbspersonen	11 636	4 315	3 925	2 624	1 301	390	7 321
<b>Zusammen</b>	<b>410 173</b>	<b>154 481</b>	<b>143 446</b>	<b>58 491</b>	<b>84 955</b>	<b>11 035</b>	<b>255 692</b>

\*) Nur verheiratete Partner, die beide im Haushalt leben.

Noch: 5. Verheiratete Paare in Baden-Württemberg am 25. Mai 1987 nach Altersgruppen lediger Personen unter 18 Jahren bzw. lediger Schüler/Studenten unter 28 Jahren im Haushalt sowie Beteiligung am Erwerbsleben und Wochenarbeitszeit der verheirateten Partner\*)

Beteiligung am Erwerbsleben  Wochenarbeitszeit des männlichen Partners	Insgesamt	Weiblicher Partner ist					Nichterwerbs- person
		Erwerbsperson					
		zusammen	erwerbstätig			erwerbslos	
			zusammen	über 36 Stunden	bis zu 36 Stunden		
1	2	3	4	5	6	7	

**mit ledigen Personen unter 15 Jahren im Haushalt**

<b>Erwerbspersonen</b>							
Erwerbstätige über 36 Stunden	741 381	324 545	309 401	118 289	191 112	15 144	416 836
bis zu 36 Stunden	11 697	6 269	5 857	2 276	3 581	412	5 428
Zusammen	753 078	330 814	315 258	120 565	194 693	15 556	422 264
Erwerbslose	14 915	7 627	5 452	3 342	2 110	2 175	7 288
Zusammen	767 993	338 441	320 710	123 907	196 803	17 731	429 552
<b>Nichterwerbspersonen</b>	22 982	8 442	7 780	4 890	2 890	662	14 540
<b>Zusammen</b>	<b>790 975</b>	<b>346 883</b>	<b>328 490</b>	<b>128 797</b>	<b>199 693</b>	<b>18 393</b>	<b>444 092</b>

**mit ledigen Personen unter 18 Jahren im Haushalt**

<b>Erwerbspersonen</b>							
Erwerbstätige über 36 Stunden	893 630	408 831	391 518	150 445	241 073	17 313	484 799
bis zu 36 Stunden	13 601	7 315	6 869	2 732	4 137	446	6 286
Zusammen	907 231	416 146	398 387	153 177	245 210	17 759	491 085
Erwerbslose	17 490	9 174	6 695	4 037	2 658	2 479	8 316
Zusammen	924 721	425 320	405 082	157 214	247 868	20 238	499 401
<b>Nichterwerbspersonen</b>	32 727	11 742	10 917	6 438	4 479	825	20 985
<b>Zusammen</b>	<b>957 448</b>	<b>437 062</b>	<b>415 999</b>	<b>163 652</b>	<b>252 347</b>	<b>21 063</b>	<b>520 386</b>

**mit ledigen Personen unter 15 Jahren bzw. ledigen Schülern/Studenten unter 28 Jahren im Haushalt**

<b>Erwerbspersonen</b>							
Erwerbstätige über 36 Stunden	962 018	444 612	426 500	162 620	263 880	18 112	517 406
bis zu 36 Stunden	14 767	7 940	7 471	2 974	4 497	469	6 827
Zusammen	976 785	452 552	433 971	165 594	268 377	18 581	524 233
Erwerbslose	18 081	9 449	6 932	4 154	2 778	2 517	8 632
Zusammen	994 866	462 001	440 903	169 748	271 155	21 098	532 865
<b>Nichterwerbspersonen</b>	45 069	14 357	13 380	7 459	5 921	977	30 712
<b>Zusammen</b>	<b>1 039 935</b>	<b>476 358</b>	<b>454 283</b>	<b>177 207</b>	<b>277 076</b>	<b>22 075</b>	<b>563 577</b>

**mit ledigen Personen von 3 bis unter 6 Jahren im Haushalt**

<b>Erwerbspersonen</b>							
Erwerbstätige über 36 Stunden	227 625	82 568	78 420	28 175	50 245	4 148	145 057
bis zu 36 Stunden	3 850	1 934	1 803	648	1 155	131	1 916
Zusammen	231 475	84 502	80 223	28 823	51 400	4 279	146 973
Erwerbslose	4 818	2 212	1 482	920	562	730	2 606
Zusammen	236 293	86 714	81 705	29 743	51 962	5 009	149 579
<b>Nichterwerbspersonen</b>	6 097	2 156	1 968	1 283	685	188	3 941
<b>Zusammen</b>	<b>242 390</b>	<b>88 870</b>	<b>83 673</b>	<b>31 026</b>	<b>52 647</b>	<b>5 197</b>	<b>153 520</b>

\*) Nur verheiratete Partner, die beide im Haushalt leben.

Noch: 5. Verheiratete Paare in Baden-Württemberg am 25. Mai 1987 nach Altersgruppen lediger Personen unter 18 Jahren bzw. lediger Schüler/Studenten unter 28 Jahren im Haushalt sowie Beteiligung am Erwerbsleben und Wochenarbeitszeit der verheirateten Partner\*)

Beteiligung am Erwerbsleben Wochenarbeitszeit des männlichen Partners	Insgesamt	Weiblicher Partner ist					Nichtnerwerbs- person
		zusammen	Erwerbsperson			erwerbslos	
			erwerbstätig				
			zusammen	über 36 Stunden	bis zu 36 Stunden		
1	2	3	4	5	6	7	

**mit ledigen Personen von 6 bis unter 15 Jahren im Haushalt**

<b>Erwerbspersonen</b>							
Erwerbstätige							
über 36 Stunden	500 064	229 614	221 338	81 166	140 172	8 276	270 450
bis zu 36 Stunden	6 928	3 795	3 609	1 458	2 151	186	3 133
Zusammen	506 992	233 409	224 947	82 624	142 323	8 462	273 583
Erwerbslose	9 731	5 131	3 732	2 210	1 522	1 399	4 600
Zusammen	516 723	238 540	228 679	84 834	143 845	9 861	278 183
<b>Nichtnerwerbspersonen</b>	14 490	5 073	4 727	2 874	1 853	346	9 417
<b>Zusammen</b>	<b>531 213</b>	<b>243 613</b>	<b>233 406</b>	<b>87 708</b>	<b>145 698</b>	<b>10 207</b>	<b>287 600</b>

**mit ledigen Personen von 15 bis unter 18 Jahren im Haushalt**

<b>Erwerbspersonen</b>							
Erwerbstätige							
über 36 Stunden	267 344	137 653	133 777	52 111	81 666	3 876	129 691
bis zu 36 Stunden	3 454	1 809	1 744	743	1 001	65	1 645
Zusammen	270 798	139 462	135 521	52 854	82 667	3 941	131 336
Erwerbslose	5 133	2 848	2 231	1 295	936	617	2 285
Zusammen	275 931	142 310	137 752	54 149	83 603	4 558	133 621
<b>Nichtnerwerbspersonen</b>	13 056	4 443	4 195	2 173	2 022	248	8 613
<b>Zusammen</b>	<b>288 987</b>	<b>146 753</b>	<b>141 947</b>	<b>56 322</b>	<b>85 625</b>	<b>4 806</b>	<b>142 234</b>

**mit 1 ledigen Person unter 18 Jahren im Haushalt**

<b>Erwerbspersonen</b>							
Erwerbstätige							
über 36 Stunden	428 211	226 960	217 029	89 361	127 668	9 931	201 251
bis zu 36 Stunden	6 649	3 935	3 679	1 570	2 109	256	2 714
Zusammen	434 860	230 895	220 708	90 931	129 777	10 187	203 965
Erwerbslose	8 369	4 886	3 694	2 230	1 464	1 192	3 483
Zusammen	443 229	235 781	224 402	93 161	131 241	11 379	207 448
<b>Nichtnerwerbspersonen</b>	21 666	8 001	7 467	4 263	3 204	534	13 665
<b>Zusammen</b>	<b>464 895</b>	<b>243 782</b>	<b>231 869</b>	<b>97 424</b>	<b>134 445</b>	<b>11 913</b>	<b>221 113</b>

**mit 2 ledigen Personen unter 18 Jahren im Haushalt**

<b>Erwerbspersonen</b>							
Erwerbstätige							
über 36 Stunden	351 364	146 077	140 188	47 308	92 880	5 889	205 287
bis zu 36 Stunden	4 833	2 580	2 440	868	1 572	140	2 253
Zusammen	356 197	148 657	142 628	48 176	94 452	6 029	207 540
Erwerbslose	5 799	3 053	2 184	1 330	854	869	2 746
Zusammen	361 996	151 710	144 812	49 506	95 306	6 898	210 286
<b>Nichtnerwerbspersonen</b>	7 684	2 902	2 693	1 676	1 017	209	4 782
<b>Zusammen</b>	<b>369 680</b>	<b>154 612</b>	<b>147 505</b>	<b>51 182</b>	<b>96 323</b>	<b>7 107</b>	<b>215 068</b>

\*) Nur verheiratete Partner, die beide im Haushalt leben.

Noch: 5. Verheiratete Paare in Baden-Württemberg am 25. Mai 1987 nach Altersgruppen lediger Personen unter 18 Jahren bzw. lediger Schüler/Studenten unter 28 Jahren im Haushalt sowie Beteiligung am Erwerbsleben und Wochenarbeitszeit der verheirateten Partner\*)

Beteiligung am Erwerbsleben ----- Wochenarbeitszeit des männlichen Partners	Insgesamt	Weiblicher Partner ist					Nichterwerbs- person
		Erwerbsperson				erwerbslos	
		zusammen	erwerbstätig				
			zusammen	über 36 Stunden	bis zu 36 Stunden		
1	2	3	4	5	6	7	

**mit 3 und mehr ledigen Personen unter 18 Jahren im Haushalt**

<b>Erwerbspersonen</b>							
Erwerbstätige							
über 36 Stunden	114 055	35 794	34 301	13 776	20 525	1 493	78 261
bis zu 36 Stunden	2 119	800	750	294	456	50	1 319
Zusammen	116 174	36 594	35 051	14 070	20 981	1 543	79 580
Erwerbslose	3 322	1 235	817	477	340	418	2 087
Zusammen	119 496	37 829	35 868	14 547	21 321	1 961	81 667
<b>Nichterwerbspersonen</b>	3 377	839	757	499	258	82	2 538
<b>Zusammen</b>	<b>122 873</b>	<b>38 668</b>	<b>36 625</b>	<b>15 046</b>	<b>21 579</b>	<b>2 043</b>	<b>84 205</b>

**Insgesamt**

<b>Erwerbspersonen</b>							
Erwerbstätige							
über 36 Stunden	1 580 514	836 086	803 120	395 233	407 887	32 966	744 428
bis zu 36 Stunden	32 629	17 047	16 226	6 886	9 340	821	15 582
Zusammen	1 613 143	853 133	819 346	402 119	417 227	33 787	760 010
Erwerbslose	36 475	19 746	14 805	9 537	5 268	4 941	16 729
Zusammen	1 649 618	872 879	834 151	411 656	422 495	38 728	776 739
<b>Nichterwerbspersonen</b>	487 506	61 393	55 941	30 751	25 190	5 452	426 113
<b>Insgesamt</b>	<b>2 137 124</b>	<b>934 272</b>	<b>890 092</b>	<b>442 407</b>	<b>447 685</b>	<b>44 180</b>	<b>1 202 852</b>

\*) Nur verheiratete Partner, die beide im Haushalt leben.

6.1 Verheiratete Paare in Baden-Württemberg am 25. Mai 1987 nach Altersgruppen lediger Personen unter 18 Jahren bzw. lediger

Lfd. Nr.	Beteiligung am Erwerbsleben Stellung im Beruf des männlichen Partners	Insgesamt	Weiblicher			
			Erwerbs-			
			zusammen	erwerbs-		
				zusammen	Selbständige	
					zusammen	mit
bezahlte(n) Beschäftigte(n)						
1	2	3	4	5	6	

ohne ledige Personen unter

Erwerbspersonen							
1	Erwerbstätige						
2	Selbständige mit bezahlten Beschäftigten	64 582	49 604	49 281	4 562	3 681	881
2	Selbständige ohne bezahlte Beschäftigte	35 977	22 070	21 535	3 014	537	2 477
3	Zusammen	100 559	71 674	70 816	7 576	4 218	3 358
4	Mithelfende Familienangehörige	3 628	2 673	2 662	810	460	350
5	Beamte, Richter, Soldaten usw.	64 491	37 365	36 161	1 517	515	1 002
6	Angestellte (einschließlich Auszubildende, kaufm./techn.)	244 935	145 589	140 024	7 562	3 913	3 649
7	Arbeiter (einschließlich Auszubildende, gewerblich)	292 299	179 686	171 296	3 593	1 496	2 097
8	Zusammen	705 912	436 987	420 959	21 058	10 602	10 456
9	Erwerbslose	18 985	10 572	8 110	469	132	337
10	Zusammen	724 897	447 559	429 069	21 527	10 734	10 793
11	Nichterwerbspersonen	454 779	49 651	45 024	3 615	1 292	2 323
12	<b>Zusammen</b>	<b>1 179 676</b>	<b>497 210</b>	<b>474 093</b>	<b>25 142</b>	<b>12 026</b>	<b>13 116</b>

ohne ledige Personen unter 15 Jahren und ohne ledige Schüler/Studenten

Erwerbspersonen							
1	Erwerbstätige						
2	Selbständige mit bezahlten Beschäftigten	52 652	40 414	40 124	3 737	3 010	727
2	Selbständige ohne bezahlte Beschäftigte	32 787	20 201	19 707	2 711	458	2 253
3	Zusammen	85 439	60 615	59 831	6 448	3 468	2 980
4	Mithelfende Familienangehörige	3 389	2 482	2 471	749	411	338
5	Beamte, Richter, Soldaten usw.	51 141	31 917	30 844	1 109	394	715
6	Angestellte (einschließlich Auszubildende, kaufm./techn.)	207 128	128 290	123 226	6 165	3 241	2 924
7	Arbeiter (einschließlich Auszubildende, gewerblich)	289 261	177 277	169 003	3 477	1 427	2 050
8	Zusammen	636 358	400 581	385 375	17 948	8 941	9 007
9	Erwerbslose	18 394	10 297	7 873	431	128	303
10	Zusammen	654 752	410 878	393 248	18 379	9 069	9 310
11	Nichterwerbspersonen	442 437	47 036	42 561	3 334	1 161	2 173
12	<b>Zusammen</b>	<b>1 097 189</b>	<b>457 914</b>	<b>435 809</b>	<b>21 713</b>	<b>10 230</b>	<b>11 483</b>

\*) Nur verheiratete Partner, die beide im Haushalt leben.

**Schüler/Studenten unter 28 Jahren im Haushalt sowie Beteiligung am Erwerbsleben und Stellung im Beruf der verheirateten Partner\*)**

Partner ist						Lfd. Nr.
person						
tätig				erwerbslos	Nichterwerbsperson	
Mithelfende Familienangehörige	Beamte, Richter, Soldaten usw.	Angestellte (einschließlich Auszubildende, kfm./techn.)	Arbeiter (einschließlich Auszubildende, gewerblich)			
7	8	9	10	11	12	

**18 Jahren im Haushalt**

11 723	696	28 859	3 441	323	14 978	1
8 721	569	7 050	2 181	535	13 907	2
20 444	1 265	35 909	5 622	858	28 885	3
1 165	18	497	172	11	955	4
216	5 514	22 462	6 452	1 204	27 126	5
1 106	5 753	99 695	25 908	5 565	99 346	6
2 187	1 863	65 825	97 828	8 390	112 613	7
25 118	14 413	224 388	135 982	16 028	268 925	8
42	233	3 442	3 924	2 462	8 413	9
25 160	14 646	227 830	139 906	18 490	277 338	10
770	1 147	18 907	20 585	4 627	405 128	11
<b>25 930</b>	<b>15 793</b>	<b>246 737</b>	<b>160 491</b>	<b>23 117</b>	<b>682 466</b>	<b>12</b>

**von 15 bis unter 28 Jahren im Haushalt**

9 546	590	23 067	3 184	290	12 238	1
8 172	499	6 268	2 057	494	12 586	2
17 718	1 089	29 335	5 241	784	24 824	3
1 092	16	453	161	11	907	4
163	4 613	18 965	5 994	1 073	19 224	5
910	5 068	87 027	24 056	5 064	78 838	6
2 194	1 803	63 360	98 169	8 274	111 984	7
22 077	12 589	199 140	133 621	15 206	235 777	8
40	217	3 246	3 939	2 424	8 097	9
22 117	12 806	202 386	137 560	17 630	243 874	10
731	1 024	17 347	20 125	4 475	395 401	11
<b>22 848</b>	<b>13 830</b>	<b>219 733</b>	<b>157 685</b>	<b>22 105</b>	<b>639 275</b>	<b>12</b>

Noch: 6.1 Verheiratete Paare in Baden-Württemberg am 25. Mai 1987 nach Altersgruppen lediger Personen unter 18 Jahren bzw. lediger

Lfd. Nr.	Beteiligung am Erwerbsleben Stellung im Beruf des männlichen Partners	Insgesamt	Weiblicher			
			Erwerbs-			
			zusammen	erwerbs-		
				zusammen	Selbständige	
					zusammen	mit
bezahlte(n) Beschäftigte(n)						
1	2	3	4	5	6	

mit ledigen Personen unter

Erwerbspersonen							
1	Erwerbstätige						
2	Selbständige mit bezahlten Beschäftigten	13 421	9 280	9 148	740	545	195
3	Selbständige ohne bezahlte Beschäftigte	8 910	4 441	4 219	443	103	340
4	Zusammen	22 331	13 721	13 367	1 183	648	535
5	Mithelfende Familienangehörige	783	502	494	110	66	44
6	Beamte, Richter, Soldaten usw.	26 374	8 177	7 467	527	165	362
7	Angestellte (einschließlich Auszubildende, kaufm./techn.)	80 123	23 427	21 099	1 792	735	1 057
8	Arbeiter (einschließlich Auszubildende, gewerblich)	104 922	34 422	31 420	911	349	562
9	Zusammen	234 533	80 249	73 847	4 523	1 963	2 560
10	Erwerbslose	5 110	2 071	1 334	91	26	65
11	Zusammen	239 643	82 320	75 181	4 614	1 989	2 625
12	Nichterwerbspersonen	7 445	2 699	2 438	140	61	79
13	<b>Zusammen</b>	<b>247 088</b>	<b>85 019</b>	<b>77 619</b>	<b>4 754</b>	<b>2 050</b>	<b>2 704</b>

mit ledigen Personen unter

Erwerbspersonen							
1	Erwerbstätige						
2	Selbständige mit bezahlten Beschäftigten	24 544	17 669	17 483	1 453	1 060	393
3	Selbständige ohne bezahlte Beschäftigte	14 989	7 933	7 616	853	181	672
4	Zusammen	39 533	25 602	25 099	2 306	1 241	1 065
5	Mithelfende Familienangehörige	1 242	842	832	223	133	90
6	Beamte, Richter, Soldaten usw.	44 071	14 724	13 753	1 008	311	697
7	Angestellte (einschließlich Auszubildende, kaufm./techn.)	131 614	40 977	37 710	3 505	1 463	2 042
8	Arbeiter (einschließlich Auszubildende, gewerblich)	173 797	64 259	59 602	1 812	665	1 147
9	Zusammen	390 257	146 404	136 996	8 854	3 813	5 041
10	Erwerbslose	8 280	3 762	2 525	172	49	123
11	Zusammen	398 537	150 166	139 521	9 026	3 862	5 164
12	Nichterwerbspersonen	11 636	4 315	3 925	242	102	140
13	<b>Zusammen</b>	<b>410 173</b>	<b>154 481</b>	<b>143 446</b>	<b>9 268</b>	<b>3 964</b>	<b>5 304</b>

\*) Nur verheiratete Partner, die beide im Haushalt leben.

**Schüler/Studenten unter 28 Jahren im Haushalt sowie Beteiligung am Erwerbsleben und Stellung im Beruf der verheirateten Partner\*)**

Partner ist						Lfd. Nr.
person						
tätig				erwerbslos	Nichterwerbsperson	
Mithelfende Familienangehörige	Beamte, Richter, Soldaten usw.	Angestellte (einschließlich Auszubildende, kfm./techn.)	Arbeiter (einschließlich Auszubildende, gewerblich)			
7	8	9	10	11	12	

**3 Jahren im Haushalt**

2 080	289	5 518	521	132	4 141	1
2 017	231	1 223	305	222	4 469	2
4 097	520	6 741	826	354	8 610	3
213	11	124	36	8	281	4
63	1 888	4 120	869	710	18 197	5
411	2 045	14 411	2 440	2 328	56 696	6
722	686	13 329	15 772	3 002	70 500	7
5 506	5 150	38 725	19 943	6 402	154 284	8
5	86	524	628	737	3 039	9
5 511	5 236	39 249	20 571	7 139	157 323	10
30	301	1 355	612	261	4 746	11
<b>5 541</b>	<b>5 537</b>	<b>40 604</b>	<b>21 183</b>	<b>7 400</b>	<b>162 069</b>	<b>12</b>

**6 Jahren im Haushalt**

4 033	620	10 356	1 021	186	6 875	1
3 536	455	2 142	630	317	7 056	2
7 569	1 075	12 498	1 651	503	13 931	3
339	15	196	59	10	400	4
126	3 845	7 084	1 690	971	29 347	5
723	3 977	24 496	5 009	3 267	90 637	6
1 268	1 183	22 807	32 532	4 657	109 538	7
10 025	10 095	67 081	40 941	9 408	243 853	8
14	160	933	1 246	1 237	4 518	9
10 039	10 255	68 014	42 187	10 645	248 371	10
53	517	2 027	1 086	390	7 321	11
<b>10 092</b>	<b>10 772</b>	<b>70 041</b>	<b>43 273</b>	<b>11 035</b>	<b>255 692</b>	<b>12</b>



Noch: 6.1 Verheiratete Paare in Baden-Württemberg am 25. Mai 1987 nach Altersgruppen lediger Personen unter 18 Jahren bzw. lediger

Lfd. Nr.	Beteiligung am Erwerbsleben Stellung im Beruf des männlichen Partners	Insgesamt	Weiblicher			
			Erwerbs-			
			erwerbs-			
			zusammen	zusammen	Selbständige	
					zusammen	mit
1	2	3	4	bezahlte(n) Beschäftigte(n)		
				5	6	

mit ledigen Personen unter

Erwerbspersonen							
1	Erwerbstätige						
	Selbständige mit bezahlten Beschäftigten	55 879	42 798	42 476	3 465	2 573	892
2	Selbständige ohne bezahlte Beschäftigte	30 782	17 874	17 337	2 078	406	1 672
3	Zusammen	86 661	60 672	59 813	5 543	2 979	2 564
4	Mithelfende Familienangehörige	2 227	1 639	1 626	536	303	233
5	Beamte, Richter, Soldaten usw.	83 273	32 376	30 886	2 311	722	1 589
6	Angestellte (einschließlich Auszubildende, kaufm./techn.)	251 148	91 786	86 572	8 251	3 555	4 696
7	Arbeiter (einschließlich Auszubildende, gewerblich)	329 769	144 341	136 361	4 294	1 533	2 761
8	Zusammen	753 078	330 814	315 258	20 935	9 092	11 843
9	Erwerbslose	14 915	7 627	5 452	395	105	290
10	Zusammen	767 993	338 441	320 710	21 330	9 197	12 133
11	Nichterwerbspersonen	22 982	8 442	7 780	552	213	339
12	<b>Zusammen</b>	<b>790 975</b>	<b>346 883</b>	<b>328 490</b>	<b>21 882</b>	<b>9 410</b>	<b>12 472</b>

mit ledigen Personen unter

Erwerbspersonen							
1	Erwerbstätige						
	Selbständige mit bezahlten Beschäftigten	70 727	54 706	54 318	4 427	3 324	1 103
2	Selbständige ohne bezahlte Beschäftigte	38 090	22 540	21 935	2 629	510	2 119
3	Zusammen	108 817	77 246	76 253	7 056	3 834	3 222
4	Mithelfende Familienangehörige	2 681	2 001	1 986	659	372	287
5	Beamte, Richter, Soldaten usw.	98 345	39 529	37 880	2 768	875	1 893
6	Angestellte (einschließlich Auszubildende, kaufm./techn.)	303 682	117 831	111 853	10 231	4 524	5 707
7	Arbeiter (einschließlich Auszubildende, gewerblich)	393 706	179 539	170 415	5 289	1 923	3 366
8	Zusammen	907 231	416 146	398 387	26 003	11 528	14 475
9	Erwerbslose	17 490	9 174	6 695	497	140	357
10	Zusammen	924 721	425 320	405 082	26 500	11 668	14 832
11	Nichterwerbspersonen	32 727	11 742	10 917	793	300	493
12	<b>Zusammen</b>	<b>957 448</b>	<b>437 062</b>	<b>415 999</b>	<b>27 293</b>	<b>11 968</b>	<b>15 325</b>

\*) Nur verheiratete Partner, die beide im Haushalt leben.

**Schüler/Studenten unter 28 Jahren im Haushalt sowie Beteiligung am Erwerbsleben und Stellung im Beruf der verheirateten Partner\*)**

Partner ist						Lfd. Nr.
person						
tätig				erwerbslos	Nichterwerbsperson	
Mithelfende Familienangehörige	Beamte, Richter, Soldaten usw.	Angestellte (einschließlich Auszubildende, kfm./techn.)	Arbeiter (einschließlich Auszubildende, gewerblich)			
7	8	9	10	11	12	

**15 Jahren im Haushalt**

9 960	1 409	25 020	2 622	322	13 081	1
8 337	816	4 429	1 677	537	12 908	2
18 297	2 225	29 449	4 299	859	25 989	3
584	23	367	116	13	588	4
284	8 725	15 119	4 447	1 490	50 897	5
1 552	7 752	53 897	15 120	5 214	159 362	6
2 924	1 870	44 890	82 383	7 980	185 428	7
23 641	20 595	143 722	106 365	15 556	422 264	8
33	258	1 812	2 954	2 175	7 288	9
23 674	20 853	145 534	109 319	17 731	429 552	10
119	751	3 335	3 023	662	14 540	11
<b>23 793</b>	<b>21 604</b>	<b>148 869</b>	<b>112 342</b>	<b>18 393</b>	<b>444 092</b>	<b>12</b>

**18 Jahren im Haushalt**

12 991	1 534	31 952	3 414	388	16 021	1
10 609	899	5 599	2 199	605	15 550	2
23 600	2 433	37 551	5 613	993	31 571	3
696	23	458	150	15	680	4
355	9 738	19 097	5 922	1 649	58 816	5
1 871	8 551	69 891	21 309	5 978	185 851	6
3 710	2 024	55 081	104 311	9 124	214 167	7
30 232	22 769	182 078	137 305	17 759	491 085	8
38	275	2 212	3 673	2 479	8 316	9
30 270	23 044	184 290	140 978	20 238	499 401	10
160	820	4 292	4 852	825	20 985	11
<b>30 430</b>	<b>23 864</b>	<b>188 582</b>	<b>145 830</b>	<b>21 063</b>	<b>520 386</b>	<b>12</b>

Noch: 6.1 Verheiratete Paare in Baden-Württemberg am 25. Mai 1987 nach Altersgruppen lediger Personen unter 18 Jahren bzw. lediger

Lfd. Nr.	Beteiligung am Erwerbsleben Stellung im Beruf des männlichen Partners	Insgesamt	Weiblicher			
			Erwerbs-			
			erwerbs-			
			zusammen	zusammen	Selbständige	
					zusammen	mit
1	2	3	4	5	6	

mit ledigen Personen unter 15 Jahren bzw. ledigen Schülern/Studenten

Erwerbspersonen							
Erwerbstätige							
1	Selbständige mit bezahlten Beschäftigten	82 657	63 896	63 475	5 252	3 995	1 257
2	Selbständige ohne bezahlte Beschäftigte	41 280	24 409	23 763	2 932	589	2 343
3	Zusammen	123 937	88 305	87 238	8 184	4 584	3 600
4	Mithelfende Familienangehörige	2 920	2 192	2 177	720	421	299
5	Beamte, Richter, Soldaten usw.	111 695	44 977	43 197	3 176	996	2 180
6	Angestellte (einschließlich Auszubildende, kaufm./techn.)	341 489	135 130	128 651	11 628	5 196	6 432
7	Arbeiter (einschließlich Auszubildende, gewerblich)	396 744	181 948	172 708	5 405	1 992	3 413
8	Zusammen	976 785	452 552	433 971	29 113	13 189	15 924
9	Erwerbslose	18 081	9 449	6 932	535	144	391
10	Zusammen	994 866	462 001	440 903	29 648	13 333	16 315
11	Nichterwerbspersonen	45 069	14 357	13 380	1 074	431	643
12	<b>Zusammen</b>	<b>1 039 935</b>	<b>476 358</b>	<b>454 283</b>	<b>30 722</b>	<b>13 764</b>	<b>16 958</b>

mit ledigen Personen von 3 bis

Erwerbspersonen							
Erwerbstätige							
1	Selbständige mit bezahlten Beschäftigten	16 006	11 654	11 574	986	713	273
2	Selbständige ohne bezahlte Beschäftigte	9 256	4 971	4 829	540	107	433
3	Zusammen	25 262	16 625	16 403	1 526	820	706
4	Mithelfende Familienangehörige	710	488	485	144	83	61
5	Beamte, Richter, Soldaten usw.	27 282	8 403	7 998	658	192	466
6	Angestellte (einschließlich Auszubildende, kaufm./techn.)	77 973	22 376	20 985	2 285	939	1 346
7	Arbeiter (einschließlich Auszubildende, gewerblich)	100 248	36 610	34 352	1 158	411	747
8	Zusammen	231 475	84 502	80 223	5 771	2 445	3 326
9	Erwerbslose	4 818	2 212	1 482	105	32	73
10	Zusammen	236 293	86 714	81 705	5 876	2 477	3 399
11	Nichterwerbspersonen	6 097	2 156	1 968	137	60	77
12	<b>Zusammen</b>	<b>242 390</b>	<b>88 870</b>	<b>83 673</b>	<b>6 013</b>	<b>2 537</b>	<b>3 476</b>

\*) Nur verheiratete Partner, die beide im Haushalt leben.

**Schüler/Studenten unter 28 Jahren im Haushalt sowie Beteiligung am Erwerbsleben und Stellung im Beruf der verheirateten Partner\*)**

Partner ist						Lfd. Nr.
person					Nichterwerbsperson	
tätig						
Mithelfende Familienangehörige	Beamte, Richter, Soldaten usw.	Angestellte (einschließlich Auszubildende, kfm./techn.)	Arbeiter (einschließlich Auszubildende, gewerblich)	erwerbslos		
7	8	9	10	11	12	

**unter 28 Jahren im Haushalt**

15 168	1 640	37 744	3 671	421	18 761	1
11 158	969	6 381	2 323	646	16 871	2
26 326	2 609	44 125	5 994	1 067	35 632	3
769	25	502	161	15	728	4
408	10 639	22 594	6 380	1 780	66 718	5
2 067	9 236	82 559	23 161	6 479	206 359	6
3 703	2 084	57 546	103 970	9 240	214 796	7
33 273	24 593	207 326	139 666	18 581	524 233	8
40	291	2 408	3 658	2 517	8 632	9
33 313	24 884	209 734	143 324	21 098	532 865	10
199	943	5 852	5 312	977	30 712	11
<b>33 512</b>	<b>25 827</b>	<b>215 586</b>	<b>148 636</b>	<b>22 075</b>	<b>563 577</b>	<b>12</b>

**unter 6 Jahren im Haushalt**

2 805	437	6 686	660	80	4 352	1
2 398	302	1 182	407	142	4 285	2
5 203	739	7 868	1 067	222	8 637	3
204	8	98	31	3	222	4
87	2 491	3 767	995	405	18 879	5
464	2 445	12 690	3 101	1 391	55 597	6
815	644	11 558	20 177	2 258	63 638	7
6 773	6 327	35 981	25 371	4 279	146 973	8
9	98	511	759	730	2 606	9
6 782	6 425	36 492	26 130	5 009	149 579	10
34	302	901	594	188	3 941	11
<b>6 816</b>	<b>6 727</b>	<b>37 393</b>	<b>26 724</b>	<b>5 197</b>	<b>153 520</b>	<b>12</b>

Noch: **6.1 Verheiratete Paare in Baden-Württemberg am 25. Mai 1987 nach Altersgruppen lediger Personen unter 18 Jahren bzw. lediger**

Lfd. Nr.	Beteiligung am Erwerbsleben Stellung im Beruf des männlichen Partners	Insgesamt	Weiblicher				
			Erwerbs-				
			zusammen	erwerbs-			
				zusammen	Selbständige		
					zusammen	mit	ohne
bezahlte(n) Beschäftigte(n)							
1	2	3	4	5	6		

**mit ledigen Personen von 6 bis**

Erwerbspersonen							
1	Erwerbstätige						
2	Selbständige mit bezahlten Beschäftigten	42 203	32 961	32 785	2 650	1 970	680
2	Selbständige ohne bezahlte Beschäftigte	22 088	13 262	12 970	1 595	304	1 291
3	Zusammen	64 291	46 223	45 755	4 245	2 274	1 971
4	Mithelfende Familienangehörige	1 420	1 110	1 104	420	236	184
5	Beamte, Richter, Soldaten usw.	56 070	22 311	21 581	1 727	538	1 189
6	Angestellte (einschließlich Auszubildende, kaufm./techn.)	164 850	62 315	59 729	6 170	2 709	3 461
7	Arbeiter (einschließlich Auszubildende, gewerblich)	220 361	101 450	96 778	3 251	1 134	2 117
8	Zusammen	506 992	233 409	224 947	15 813	6 891	8 922
9	Erwerbslose	9 731	5 131	3 732	282	70	212
10	Zusammen	516 723	238 540	228 679	16 095	6 961	9 134
11	Nichterwerbspersonen	14 490	5 073	4 727	377	143	234
12	<b>Zusammen</b>	<b>531 213</b>	<b>243 613</b>	<b>233 406</b>	<b>16 472</b>	<b>7 104</b>	<b>9 368</b>

**mit ledigen Personen von 15 bis**

Erwerbspersonen							
1	Erwerbstätige						
2	Selbständige mit bezahlten Beschäftigten	25 481	20 262	20 157	1 604	1 233	371
2	Selbständige ohne bezahlte Beschäftigte	13 485	8 431	8 313	985	170	815
3	Zusammen	38 966	28 693	28 470	2 589	1 403	1 186
4	Mithelfende Familienangehörige	799	620	616	217	109	108
5	Beamte, Richter, Soldaten usw.	27 275	11 848	11 568	842	283	559
6	Angestellte (einschließlich Auszubildende, kaufm./techn.)	85 895	38 801	37 569	3 268	1 556	1 712
7	Arbeiter (einschließlich Auszubildende, gewerblich)	117 863	59 500	57 298	1 804	678	1 126
8	Zusammen	270 798	139 462	135 521	8 720	4 029	4 691
9	Erwerbslose	5 133	2 848	2 231	168	49	119
10	Zusammen	275 931	142 310	137 752	8 888	4 078	4 810
11	Nichterwerbspersonen	13 056	4 443	4 195	326	115	211
12	<b>Zusammen</b>	<b>288 987</b>	<b>146 753</b>	<b>141 947</b>	<b>9 214</b>	<b>4 193</b>	<b>5 021</b>

\*) Nur verheiratete Partner, die beide im Haushalt leben.

Schüler/Studenten unter 28 Jahren im Haushalt sowie Beteiligung am Erwerbsleben und Stellung im Beruf der verheirateten Partner\*)

Partner ist						Lfd. Nr.	
person					erwerbslos		Nichterwerbsperson
tätig							
Mithelfende Familienangehörige	Beamte, Richter, Soldaten usw.	Angestellte (einschließlich Auszubildende, kfm./techn.)	Arbeiter (einschließlich Auszubildende, gewerblich)				
7	8	9	10	11	12		

unter 15 Jahren im Haushalt

7 979	1 057	19 060	2 039	176	9 242	1
6 677	520	2 893	1 285	292	8 826	2
14 656	1 577	21 953	3 324	468	18 068	3
377	13	218	76	6	310	4
217	6 402	9 895	3 340	730	33 759	5
1 117	5 147	35 276	12 019	2 586	102 535	6
2 254	975	27 371	62 927	4 672	118 911	7
18 621	14 114	94 713	81 686	8 462	273 583	8
25	142	1 099	2 184	1 399	4 600	9
18 646	14 256	95 812	83 870	9 861	278 183	10
83	399	1 614	2 254	346	9 417	11
<b>18 729</b>	<b>14 655</b>	<b>97 426</b>	<b>86 124</b>	<b>10 207</b>	<b>287 600</b>	<b>12</b>

unter 18 Jahren im Haushalt

5 276	316	11 639	1 322	105	5 219	1
4 564	163	1 709	892	118	5 054	2
9 840	479	13 348	2 214	223	10 273	3
206	3	140	50	4	179	4
131	2 136	6 097	2 362	280	15 427	5
595	1 513	22 918	9 275	1 232	47 094	6
1 578	266	15 146	38 504	2 202	58 363	7
12 350	4 397	57 649	52 405	3 941	131 336	8
11	36	616	1 400	617	2 285	9
12 361	4 433	58 265	53 805	4 558	133 621	10
68	113	1 242	2 446	248	8 613	11
<b>12 429</b>	<b>4 546</b>	<b>59 507</b>	<b>56 251</b>	<b>4 806</b>	<b>142 234</b>	<b>12</b>

Noch: **6.1 Verheiratete Paare in Baden-Württemberg am 25. Mai 1987 nach Altersgruppen lediger Personen unter 18 Jahren bzw. lediger**

Lfd. Nr.	Beteiligung am Erwerbsleben Stellung im Beruf des männlichen Partners	Insgesamt	Weiblicher			
			Erwerbs-			
			zusammen	erwerbs-		
				Selbständige		
			zusammen	mit	ohne	
			bezahlte(n) Beschäftigte(n)			
1	2	3	4	5	6	

**mit 1 lediger Person unter**

Erwerbspersonen							
Erwerbstätige							
1	Selbständige mit bezahlten Beschäftigten	32 644	25 906	25 671	2 101	1 607	494
2	Selbständige ohne bezahlte Beschäftigte	17 283	10 817	10 459	1 302	265	1 037
3	Zusammen	49 927	36 723	36 130	3 403	1 872	1 531
4	Mithelfende Familienangehörige	1 300	1 007	999	343	206	137
5	Beamte, Richter, Soldaten usw.	42 518	20 919	19 979	1 197	392	805
6	Angestellte (einschließlich Auszubildende, kaufm./techn.)	149 429	70 724	67 142	5 123	2 368	2 755
7	Arbeiter (einschließlich Auszubildende, gewerblich)	191 686	101 522	96 458	2 584	999	1 585
8	Zusammen	434 860	230 895	220 708	12 650	5 837	6 813
9	Erwerbslose	8 369	4 886	3 694	258	80	178
10	Zusammen	443 229	235 781	224 402	12 908	5 917	6 991
11	Nichterwerbspersonen	21 666	8 001	7 467	517	198	319
12	<b>Zusammen</b>	<b>464 895</b>	<b>243 782</b>	<b>231 869</b>	<b>13 425</b>	<b>6 115</b>	<b>7 310</b>

**mit 2 ledigen Personen unter**

Erwerbspersonen							
Erwerbstätige							
1	Selbständige mit bezahlten Beschäftigten	28 412	21 918	21 799	1 761	1 294	467
2	Selbständige ohne bezahlte Beschäftigte	13 713	7 729	7 536	907	180	727
3	Zusammen	42 125	29 647	29 335	2 668	1 474	1 194
4	Mithelfende Familienangehörige	974	723	717	233	122	111
5	Beamte, Richter, Soldaten usw.	42 269	15 588	15 001	1 238	391	847
6	Angestellte (einschließlich Auszubildende, kaufm./techn.)	123 846	40 678	38 586	4 183	1 729	2 454
7	Arbeiter (einschließlich Auszubildende, gewerblich)	146 983	62 021	58 989	2 099	733	1 366
8	Zusammen	356 197	148 657	142 628	10 421	4 449	5 972
9	Erwerbslose	5 799	3 053	2 184	187	49	138
10	Zusammen	361 996	151 710	144 812	10 608	4 498	6 110
11	Nichterwerbspersonen	7 684	2 902	2 693	226	86	140
12	<b>Zusammen</b>	<b>369 680</b>	<b>154 612</b>	<b>147 505</b>	<b>10 834</b>	<b>4 584</b>	<b>6 250</b>

\*) Nur verheiratete Partner, die beide im Haushalt leben.

Schüler/Studenten unter 28 Jahren im Haushalt sowie Beteiligung am Erwerbsleben und Stellung im Beruf der verheirateten Partner\*)

Partner ist						Lfd. Nr.
person						
tätig				erwerbslos	Nichterwerbsperson	
Mithelfende Familienangehörige	Beamte, Richter, Soldaten usw.	Angestellte (einschließlich Auszubildende, kfm./techn.)	Arbeiter (einschließlich Auszubildende, gewerblich)			
7	8	9	10	11	12	

18 Jahren im Haushalt

5 736	573	15 535	1 726	235	6 738	1
4 168	417	3 377	1 195	358	6 466	2
9 904	990	18 912	2 921	593	13 204	3
303	9	264	80	8	293	4
154	4 092	11 282	3 254	940	21 599	5
794	4 081	44 668	12 476	3 582	78 705	6
1 516	1 233	36 006	55 119	5 064	90 164	7
12 671	10 405	111 132	73 850	10 187	203 965	8
21	144	1 406	1 865	1 192	3 483	9
12 692	10 549	112 538	75 715	11 379	207 448	10
88	406	3 105	3 351	534	13 665	11
<b>12 780</b>	<b>10 955</b>	<b>115 643</b>	<b>79 066</b>	<b>11 913</b>	<b>221 113</b>	<b>12</b>

18 Jahren im Haushalt

5 193	754	12 796	1 295	119	6 494	1
3 664	372	1 847	746	193	5 984	2
8 857	1 126	14 643	2 041	312	12 478	3
259	11	158	56	6	251	4
131	4 593	6 777	2 262	587	26 681	5
818	3 804	22 341	7 440	2 092	83 168	6
1 364	691	16 759	38 076	3 032	84 962	7
11 429	10 225	60 678	49 875	6 029	207 540	8
13	107	673	1 204	869	2 746	9
11 442	10 332	61 351	51 079	6 898	210 286	10
47	311	979	1 130	209	4 782	11
<b>11 489</b>	<b>10 643</b>	<b>62 330</b>	<b>52 209</b>	<b>7 107</b>	<b>215 068</b>	<b>12</b>



Noch: **6.1 Verheiratete Paare in Baden-Württemberg am 25. Mai 1987 nach Altersgruppen lediger Personen unter 18 Jahren bzw. lediger**

Lfd. Nr.	Beteiligung am Erwerbsleben Stellung im Beruf des männlichen Partners	Insgesamt	Weiblicher				
			Erwerbs-				
			zusammen	erwerbs-			
				zusammen	Selbständige		
					zusammen	mit	ohne
bezahlte(n) Beschäftigte(n)							
1	2	3	4	5	6		

**mit 3 und mehr ledigen Personen**

Erwerbspersonen							
1	Erwerbstätige						
1	Selbständige mit bezahlten Beschäftigten	9 671	6 882	6 848	565	423	142
2	Selbständige ohne bezahlte Beschäftigte	7 094	3 994	3 940	420	65	355
3	Zusammen	16 765	10 876	10 788	985	488	497
4	Mithelfende Familienangehörige	407	271	270	83	44	39
5	Beamte, Richter, Soldaten usw.	13 558	3 022	2 900	333	92	241
6	Angestellte (einschließlich Auszubildende, kaufm./techn.)	30 407	6 429	6 125	925	427	498
7	Arbeiter (einschließlich Auszubildende, gewerblich)	55 037	15 996	14 968	606	191	415
8	Zusammen	116 174	36 594	35 051	2 932	1 242	1 690
9	Erwerbslose	3 322	1 235	817	52	11	41
10	Zusammen	119 496	37 829	35 868	2 984	1 253	1 731
11	Nichterwerbspersonen	3 377	839	757	50	16	34
12	<b>Zusammen</b>	<b>122 873</b>	<b>38 668</b>	<b>36 625</b>	<b>3 034</b>	<b>1 269</b>	<b>1 765</b>

**Ins-**

Erwerbspersonen							
1	Erwerbstätige						
1	Selbständige mit bezahlten Beschäftigten	135 309	104 310	103 599	8 989	7 005	1 984
2	Selbständige ohne bezahlte Beschäftigte	74 067	44 610	43 470	5 643	1 047	4 596
3	Zusammen	209 376	148 920	147 069	14 632	8 052	6 580
4	Mithelfende Familienangehörige	6 309	4 674	4 648	1 469	832	637
5	Beamte, Richter, Soldaten usw.	162 836	76 894	74 041	4 285	1 390	2 895
6	Angestellte (einschließlich Auszubildende, kaufm./techn.)	548 617	263 420	251 877	17 793	8 437	9 356
7	Arbeiter (einschließlich Auszubildende, gewerblich)	686 005	359 225	341 711	8 882	3 419	5 463
8	Zusammen	1 613 143	853 133	819 346	47 061	22 130	24 931
9	Erwerbslose	36 475	19 746	14 805	966	272	694
10	Zusammen	1 649 618	872 879	834 151	48 027	22 402	25 625
11	Nichterwerbspersonen	487 506	61 393	55 941	4 408	1 592	2 816
12	<b>Insgesamt</b>	<b>2 137 124</b>	<b>934 272</b>	<b>890 092</b>	<b>52 435</b>	<b>23 994</b>	<b>28 441</b>

\*) Nur verheiratete Partner, die beide im Haushalt leben.

**Schüler/Studenten unter 28 Jahren im Haushalt sowie Beteiligung am Erwerbsleben und Stellung im Beruf der verheirateten Partner\*)**

Partner ist						Lfd. Nr.
person					Nichterwerbsperson	
tätig						
Mithelfende Familienangehörige	Beamte, Richter, Soldaten usw.	Angestellte (einschließlich Auszubildende, kfm./techn.)	Arbeiter (einschließlich Auszubildende, gewerblich)	erwerbslos		
7	8	9	10	11	12	

**unter 18 Jahren im Haushalt**

2 062	207	3 621	393	34	2 789	1
2 777	110	375	258	54	3 100	2
4 839	317	3 996	651	88	5 889	3
134	3	36	14	1	136	4
70	1 053	1 038	406	122	10 536	5
259	666	2 882	1 393	304	23 978	6
830	100	2 316	11 116	1 028	39 041	7
6 132	2 139	10 268	13 580	1 543	79 580	8
4	24	133	604	418	2 087	9
6 136	2 163	10 401	14 184	1 961	81 667	10
25	103	208	371	82	2 538	11
<b>6 161</b>	<b>2 266</b>	<b>10 609</b>	<b>14 555</b>	<b>2 043</b>	<b>84 205</b>	<b>12</b>

**gesamt**

24 714	2 230	60 811	6 855	711	30 999	1
19 330	1 468	12 649	4 380	1 140	29 457	2
44 044	3 698	73 460	11 235	1 851	60 456	3
1 861	41	955	322	26	1 635	4
571	15 252	41 559	12 374	2 853	85 942	5
2 977	14 304	169 586	47 217	11 543	285 197	6
5 897	3 887	120 906	202 139	17 514	326 780	7
55 350	37 182	406 466	273 287	33 787	760 010	8
80	508	5 654	7 597	4 941	16 729	9
55 430	37 690	412 120	280 884	38 728	776 739	10
930	1 967	23 199	25 437	5 452	426 113	11
<b>56 360</b>	<b>39 657</b>	<b>435 319</b>	<b>306 321</b>	<b>44 180</b>	<b>1 202 852</b>	<b>12</b>

**6.2 Ausländische verheiratete Paare\*) in Baden-Württemberg am 25. Mai 1987 nach Altersgruppen lediger Personen unter der verheirateten Partner\*\*)**

Lfd. Nr.	Beteiligung am Erwerbsleben Stellung im Beruf des männlichen Partners	Insgesamt	Weiblicher			
			Erwerbs-			
			zusammen	erwerbs-		
				zusammen	Selbständige	
zusammen		mit	ohne			
		bezahlte(n) Beschäftigte(n)				
1	2	3	4	5	6	

**ohne ledige Personen unter**

Erwerbspersonen							
1	Erwerbstätige						
	Selbständige mit bezahlten Beschäftigten	728	554	545	65	59	6
2	Selbständige ohne bezahlte Beschäftigte	602	384	365	59	6	53
3	Zusammen	1 330	938	910	124	65	59
4	Mithelfende Familienangehörige	59	47	46	19	9	10
5	Beamte, Richter, Soldaten usw.	253	109	105	10	4	6
6	Angestellte (einschließlich Auszubildende, kaufm./techn.)	3 095	1 673	1 560	105	54	51
7	Arbeiter (einschließlich Auszubildende, gewerblich)	30 545	18 994	17 424	129	51	78
8	Zusammen	35 282	21 761	20 045	387	183	204
9	Erwerbslose	2 621	1 661	1 131	31	8	23
10	Zusammen	37 903	23 422	21 176	418	191	227
11	Nichterwerbspersonen	6 789	2 526	2 245	61	27	34
12	<b>Zusammen</b>	<b>44 692</b>	<b>25 948</b>	<b>23 421</b>	<b>479</b>	<b>218</b>	<b>261</b>

**ohne ledige Personen unter 15 Jahren und ohne ledige Schüler/Studenten**

Erwerbspersonen							
1	Erwerbstätige						
	Selbständige mit bezahlten Beschäftigten	659	504	495	59	53	6
2	Selbständige ohne bezahlte Beschäftigte	555	350	332	52	6	46
3	Zusammen	1 214	854	827	111	59	52
4	Mithelfende Familienangehörige	53	43	42	18	8	10
5	Beamte, Richter, Soldaten usw.	203	93	89	8	4	4
6	Angestellte (einschließlich Auszubildende, kaufm./techn.)	2 755	1 489	1 388	89	48	41
7	Arbeiter (einschließlich Auszubildende, gewerblich)	30 779	19 025	17 436	121	48	73
8	Zusammen	35 004	21 504	19 782	347	167	180
9	Erwerbslose	2 670	1 690	1 145	27	9	18
10	Zusammen	37 674	23 194	20 927	374	176	198
11	Nichterwerbspersonen	6 673	2 462	2 189	58	27	31
12	<b>Zusammen</b>	<b>44 347</b>	<b>25 656</b>	<b>23 116</b>	<b>432</b>	<b>203</b>	<b>229</b>

\*) Beide verheiratete Partner sind Ausländer. - \*\*) Nur verheiratete Partner, die beide im Haushalt leben.

## 18 Jahren bzw. lediger Schüler/Studenten unter 28 Jahren im Haushalt sowie Beteiligung am Erwerbsleben und Stellung im Beruf

Partner ist						Lfd. Nr.
person						
tätig				erwerbslos	Nichterwerbsperson	
Mithelfende Familienangehörige	Beamte, Richter, Soldaten usw.	Angestellte (einschließlich Auszubildende, kfm./techn.)	Arbeiter (einschließlich Auszubildende, gewerblich)			
7	8	9	10	11	12	

### 18 Jahren im Haushalt

129	—	224	127	9	174	1
98	4	95	109	19	218	2
227	4	319	236	28	392	3
12	—	5	10	1	12	4
1	39	43	12	4	144	5
15	14	836	590	113	1 422	6
28	26	1 260	15 981	1 570	11 551	7
283	83	2 463	16 829	1 716	13 521	8
3	2	114	981	530	960	9
286	85	2 577	17 810	2 246	14 481	10
10	8	301	1 865	281	4 263	11
<b>296</b>	<b>93</b>	<b>2 878</b>	<b>19 675</b>	<b>2 527</b>	<b>18 744</b>	<b>12</b>

### von 15 bis unter 28 Jahren im Haushalt

117	—	195	124	9	155	1
90	3	83	104	18	205	2
207	3	278	228	27	360	3
12	—	4	8	1	10	4
—	36	32	13	4	110	5
10	9	732	548	101	1 266	6
28	26	1 201	16 060	1 589	11 754	7
257	74	2 247	16 857	1 722	13 500	8
3	2	116	997	545	980	9
260	76	2 363	17 854	2 267	14 480	10
10	8	280	1 833	273	4 211	11
<b>270</b>	<b>84</b>	<b>2 643</b>	<b>19 687</b>	<b>2 540</b>	<b>18 691</b>	<b>12</b>

Noch: **6.2 Ausländische verheiratete Paare\*) in Baden-Württemberg am 25. Mai 1987 nach Altersgruppen lediger Personen unter der verheirateten Partner\*\*)**

Lfd. Nr.	Beteiligung am Erwerbsleben Stellung im Beruf des männlichen Partners	Insgesamt	Weiblicher				
			Erwerbs-				
			erwerbs-				
			zusammen	zusammen	Selbständige		
					zusammen	mit	ohne
bezahlte(n) Beschäftigte(n)							
1	2	3	4	5	6		

**mit ledigen Personen unter**

Erwerbspersonen							
1	Erwerbstätige						
2	Selbständige mit bezahlten Beschäftigten	413	252	245	29	27	2
	Selbständige ohne bezahlte Beschäftigte	349	131	120	13	3	10
3	Zusammen	762	383	365	42	30	12
4	Mithelfende Familienangehörige	29	21	21	10	8	2
5	Beamte, Richter, Soldaten usw.	124	38	37	1	-	1
6	Angestellte (einschließlich Auszubildende, kaufm./techn.)	1 939	585	522	39	19	20
7	Arbeiter (einschließlich Auszubildende, gewerblich)	22 916	7 995	7 025	73	28	45
8	Zusammen	25 770	9 022	7 970	165	85	80
9	Erwerbslose	1 572	713	427	21	6	15
10	Zusammen	27 342	9 735	8 397	186	91	95
11	Nichterwerbspersonen	1 532	433	379	10	6	4
12	<b>Zusammen</b>	<b>28 874</b>	<b>10 168</b>	<b>8 776</b>	<b>196</b>	<b>97</b>	<b>99</b>

**mit ledigen Personen unter**

Erwerbspersonen							
1	Erwerbstätige						
2	Selbständige mit bezahlten Beschäftigten	744	490	476	56	51	5
	Selbständige ohne bezahlte Beschäftigte	652	300	275	33	3	30
3	Zusammen	1 396	790	751	89	54	35
4	Mithelfende Familienangehörige	62	47	47	23	15	8
5	Beamte, Richter, Soldaten usw.	240	85	81	2	-	2
6	Angestellte (einschließlich Auszubildende, kaufm./techn.)	3 303	1 170	1 065	88	52	36
7	Arbeiter (einschließlich Auszubildende, gewerblich)	41 219	16 826	15 138	167	60	107
8	Zusammen	46 220	18 918	17 082	369	181	188
9	Erwerbslose	2 645	1 336	857	38	11	27
10	Zusammen	48 865	20 254	17 939	407	192	215
11	Nichterwerbspersonen	2 353	708	623	18	9	9
12	<b>Zusammen</b>	<b>51 218</b>	<b>20 962</b>	<b>18 562</b>	<b>425</b>	<b>201</b>	<b>224</b>

\*) Beide verheiratete Partner sind Ausländer. - \*\*) Nur verheiratete Partner, die beide im Haushalt leben.

## 18 Jahren bzw. lediger Schüler/Studenten unter 28 Jahren im Haushalt sowie Beteiligung am Erwerbsleben und Stellung im Beruf

Partner ist						Lfd. Nr.
person						
tätig				erwerbslos	Nichterwerbsperson	
Mithelfende Familienangehörige	Beamte, Richter, Soldaten usw.	Angestellte (einschließlich Auszubildende, kfm./techn.)	Arbeiter (einschließlich Auszubildende, gewerblich)			
7	8	9	10	11	12	

### 3 Jahren im Haushalt

46	4	102	64	7	161	1
38	1	28	40	11	218	2
84	5	130	104	18	379	3
4	–	2	5	–	8	4
–	14	14	8	1	86	5
8	6	254	215	63	1 354	6
21	8	544	6 379	970	14 921	7
117	33	944	6 711	1 052	16 748	8
–	1	46	359	286	859	9
117	34	990	7 070	1 338	17 607	10
1	4	70	294	54	1 099	11
<b>118</b>	<b>38</b>	<b>1 060</b>	<b>7 364</b>	<b>1 392</b>	<b>18 706</b>	<b>12</b>

### 6 Jahren im Haushalt

97	4	185	134	14	254	1
76	1	57	108	25	352	2
173	5	242	242	39	606	3
13	–	3	8	–	15	4
1	41	16	21	4	155	5
15	15	491	456	105	2 133	6
43	15	1 079	13 834	1 688	24 393	7
245	76	1 831	14 561	1 836	27 302	8
–	4	96	719	479	1 309	9
245	80	1 927	15 280	2 315	28 611	10
1	6	107	491	85	1 645	11
<b>246</b>	<b>86</b>	<b>2 034</b>	<b>15 771</b>	<b>2 400</b>	<b>30 256</b>	<b>12</b>

Noch: **6.2 Ausländische verheiratete Paare\*) in Baden-Württemberg am 25. Mai 1987 nach Altersgruppen lediger Personen unter der verheirateten Partner\*\*)**

Lfd. Nr.	Beteiligung am Erwerbsleben Stellung im Beruf des männlichen Partners	Insgesamt	Weiblicher				
			Erwerbs-				
			zusammen	erwerbs-			
				zusammen	Selbständige		
					zusammen	mit	ohne
			bezahlte(n) Beschäftigte(n)				
1	2	3	4	5	6		

**mit ledigen Personen unter**

Erwerbspersonen							
1	Erwerbstätige						
	Selbständige mit bezahlten Beschäftigten	1 529	1 076	1 049	115	93	22
2	Selbständige ohne bezahlte Beschäftigte	1 320	736	682	95	11	84
3	Zusammen	2 849	1 812	1 731	210	104	106
4	Mithelfende Familienangehörige	143	113	113	55	29	26
5	Beamte, Richter, Soldaten usw.	456	194	188	7	2	5
6	Angestellte (einschließlich Auszubildende, kaufm./techn.)	6 328	2 790	2 604	231	123	108
7	Arbeiter (einschließlich Auszubildende, gewerblich)	77 891	38 859	35 958	434	143	291
8	Zusammen	87 667	43 768	40 594	937	401	536
9	Erwerbslose	4 719	2 691	1 868	80	21	59
10	Zusammen	92 386	46 459	42 462	1 017	422	595
11	Nichterwerbspersonen	3 889	1 533	1 367	46	19	27
12	<b>Zusammen</b>	<b>96 275</b>	<b>47 992</b>	<b>43 829</b>	<b>1 063</b>	<b>441</b>	<b>622</b>

**mit ledigen Personen unter**

Erwerbspersonen							
1	Erwerbstätige						
	Selbständige mit bezahlten Beschäftigten	1 734	1 252	1 225	136	109	27
2	Selbständige ohne bezahlte Beschäftigte	1 492	854	792	112	13	99
3	Zusammen	3 226	2 106	2 017	248	122	126
4	Mithelfende Familienangehörige	160	128	128	60	29	31
5	Beamte, Richter, Soldaten usw.	503	208	202	7	2	5
6	Angestellte (einschließlich Auszubildende, kaufm./techn.)	7 051	3 219	3 022	267	145	122
7	Arbeiter (einschließlich Auszubildende, gewerblich)	85 385	43 688	40 489	500	163	337
8	Zusammen	96 325	49 349	45 858	1 082	461	621
9	Erwerbslose	5 247	3 038	2 117	86	23	63
10	Zusammen	101 572	52 387	47 975	1 168	484	684
11	Nichterwerbspersonen	4 432	1 838	1 646	51	23	28
12	<b>Zusammen</b>	<b>106 004</b>	<b>54 225</b>	<b>49 621</b>	<b>1 219</b>	<b>507</b>	<b>712</b>

\*) Beide verheiratete Partner sind Ausländer. — \*\*) Nur verheiratete Partner, die beide im Haushalt leben.

**18 Jahren bzw. lediger Schüler/Studenten unter 28 Jahren im Haushalt sowie Beteiligung am Erwerbsleben und Stellung im Beruf**

Partner ist						Lfd. Nr.
person					Nichterwerbsperson	
tätig				erwerbslos		
Mithelfende Familienangehörige	Beamte, Richter, Soldaten usw.	Angestellte (einschließlich Auszubildende, kfm./techn.)	Arbeiter (einschließlich Auszubildende, gewerblich)			
7	8	9	10	11	12	

**15 Jahren im Haushalt**

225	6	426	277	27	453	1
190	5	130	262	54	584	2
415	11	556	539	81	1 037	3
25	—	13	20	—	30	4
2	95	35	49	6	262	5
32	29	1 132	1 180	186	3 538	6
76	34	2 304	33 110	2 901	39 032	7
550	169	4 040	34 898	3 174	43 899	8
2	8	186	1 592	823	2 028	9
552	177	4 226	36 490	3 997	45 927	10
1	12	179	1 129	166	2 356	11
<b>553</b>	<b>189</b>	<b>4 405</b>	<b>37 619</b>	<b>4 163</b>	<b>48 283</b>	<b>12</b>

**18 Jahren im Haushalt**

276	7	486	320	27	482	1
224	5	147	304	62	638	2
500	12	633	624	89	1 120	3
29	—	14	25	—	32	4
2	99	41	53	6	295	5
34	30	1 333	1 358	197	3 832	6
88	35	2 545	37 321	3 199	41 697	7
653	176	4 566	39 381	3 491	46 976	8
2	8	203	1 818	921	2 209	9
655	184	4 769	41 199	4 412	49 185	10
2	14	204	1 375	192	2 594	11
<b>657</b>	<b>198</b>	<b>4 973</b>	<b>42 574</b>	<b>4 604</b>	<b>51 779</b>	<b>12</b>



Noch: **6.2 Ausländische verheiratete Paare\*) in Baden-Württemberg am 25. Mai 1987 nach Altersgruppen lediger Personen unter der verheirateten Partner\*\*)**

Lfd. Nr.	Beteiligung am Erwerbsleben Stellung im Beruf des männlichen Partners	Insgesamt	Weiblicher			
			Erwerbs-			
			zusammen	zusammen	erwerbs-	
					Selbständige	
zusammen		mit	ohne			
		bezahlte(n) Beschäftigte(n)				
1	2	3	4	5	6	

**mit ledigen Personen unter 15 Jahren bzw. ledigen Schülern/Studenten**

Erwerbspersonen							
1	Erwerbstätige						
	Selbständige mit bezahlten Beschäftigten	1 803	1 302	1 275	142	115	27
2	Selbständige ohne bezahlte Beschäftigte	1 539	888	825	119	13	106
3	Zusammen	3 342	2 190	2 100	261	128	133
4	Mithelfende Familienangehörige	166	132	132	61	30	31
5	Beamte, Richter, Soldaten usw.	553	224	218	9	2	7
6	Angestellte (einschließlich Auszubildende, kaufm./techn.)	7 391	3 403	3 194	283	151	132
7	Arbeiter (einschließlich Auszubildende, gewerblich)	85 151	43 657	40 477	508	166	342
8	Zusammen	96 603	49 606	46 121	1 122	477	645
9	Erwerbslose	5 198	3 009	2 103	90	22	68
10	Zusammen	101 801	52 615	48 224	1 212	499	713
11	Nichterwerbspersonen	4 548	1 902	1 702	54	23	31
12	<b>Zusammen</b>	<b>106 349</b>	<b>54 517</b>	<b>49 926</b>	<b>1 266</b>	<b>522</b>	<b>744</b>

**mit ledigen Personen von 3 bis**

Erwerbspersonen							
1	Erwerbstätige						
	Selbständige mit bezahlten Beschäftigten	465	319	311	36	32	4
2	Selbständige ohne bezahlte Beschäftigte	419	209	189	22	1	21
3	Zusammen	884	528	500	58	33	25
4	Mithelfende Familienangehörige	40	30	30	14	8	6
5	Beamte, Richter, Soldaten usw.	153	56	53	1	-	1
6	Angestellte (einschließlich Auszubildende, kaufm./techn.)	1 986	726	667	60	36	24
7	Arbeiter (einschließlich Auszubildende, gewerblich)	26 094	11 000	9 982	111	40	71
8	Zusammen	29 157	12 340	11 232	244	117	127
9	Erwerbslose	1 595	828	533	24	7	17
10	Zusammen	30 752	13 168	11 765	268	124	144
11	Nichterwerbspersonen	1 333	373	326	9	4	5
12	<b>Zusammen</b>	<b>32 085</b>	<b>13 541</b>	<b>12 091</b>	<b>277</b>	<b>128</b>	<b>149</b>

\*) Beide verheiratete Partner sind Ausländer. - \*\*) Nur verheiratete Partner, die beide im Haushalt leben.

**18 Jahren bzw. lediger Schüler/Studenten unter 28 Jahren im Haushalt sowie Beteiligung am Erwerbsleben und Stellung im Beruf**

Partner ist							Lfd. Nr.
person						Nichterwerbsperson	
tätig				erwerbslos			
Mithelfende Familienangehörige	Beamte, Richter, Soldaten usw.	Angestellte (einschließlich Auszubildende, kfm./techn.)	Arbeiter (einschließlich Auszubildende, gewerblich)				
7	8	9	10	11	12		

**unter 28 Jahren im Haushalt**

288	7	515	323	27	501	1
232	6	159	309	63	651	2
520	13	674	632	90	1 152	3
29	—	15	27	—	34	4
3	102	52	52	6	329	5
39	35	1 437	1 400	209	3 988	6
88	35	2 604	37 242	3 180	41 494	7
679	185	4 782	39 353	3 485	46 997	8
2	8	201	1 802	906	2 189	9
681	193	4 983	41 155	4 391	49 186	10
2	14	225	1 407	200	2 646	11
<b>683</b>	<b>207</b>	<b>5 208</b>	<b>42 562</b>	<b>4 591</b>	<b>51 832</b>	<b>12</b>

**unter 6 Jahren im Haushalt**

69	2	117	87	8	146	1
50	—	36	81	20	210	2
119	2	153	168	28	356	3
11	—	1	4	—	10	4
1	30	7	14	3	97	5
8	11	300	288	59	1 260	6
30	9	663	9 169	10 18	15 094	7
169	52	1 124	9 643	1 108	16 817	8
—	3	62	444	295	767	9
169	55	1 186	10 087	1 403	17 584	10
1	4	54	258	47	960	11
<b>170</b>	<b>59</b>	<b>1 240</b>	<b>10 345</b>	<b>1 450</b>	<b>18 544</b>	<b>12</b>

Noch: **6.2 Ausländische verheiratete Paare\*) in Baden-Württemberg am 25. Mai 1987 nach Altersgruppen lediger Personen unter der verheirateten Partner\*\*)**

Lfd. Nr.	Beteiligung am Erwerbsleben Stellung im Beruf des männlichen Partners	Insgesamt	Weiblicher				
			Erwerbs-				
			zusammen	zusammen	erwerbs-		
					Selbständige		
			zusammen	mit	ohne		
			bezahlte(n) Beschäftigte(n)				
		1	2	3	4	5	6

**mit ledigen Personen von 6 bis**

Erwerbspersonen							
1	Erwerbstätige						
1	Selbständige mit bezahlten Beschäftigten	1 113	802	783	87	67	20
2	Selbständige ohne bezahlte Beschäftigte	953	572	532	77	8	69
3	Zusammen	2 066	1 374	1 315	164	75	89
4	Mithelfende Familienangehörige	106	85	85	41	20	21
5	Beamte, Richter, Soldaten usw.	315	148	144	6	2	4
6	Angestellte (einschließlich Auszubildende, kaufm./techn.)	4 355	2 107	1 991	186	101	85
7	Arbeiter (einschließlich Auszubildende, gewerblich)	56 983	30 122	28 183	357	116	241
8	Zusammen	63 825	33 836	31 718	754	314	440
9	Erwerbslose	3 263	1 927	1 370	55	12	43
10	Zusammen	67 088	35 763	33 088	809	326	483
11	Nichterwerbspersonen	2 434	1 053	942	37	15	22
12	<b>Zusammen</b>	<b>69 522</b>	<b>36 816</b>	<b>34 030</b>	<b>846</b>	<b>341</b>	<b>505</b>

**mit ledigen Personen von 15 bis**

Erwerbspersonen							
1	Erwerbstätige						
1	Selbständige mit bezahlten Beschäftigten	516	410	404	47	36	11
2	Selbständige ohne bezahlte Beschäftigte	438	285	269	38	6	32
3	Zusammen	954	695	673	85	42	43
4	Mithelfende Familienangehörige	47	39	39	17	4	13
5	Beamte, Richter, Soldaten usw.	112	42	41	2	1	1
6	Angestellte (einschließlich Auszubildende, kaufm./techn.)	1 758	960	919	68	43	25
7	Arbeiter (einschließlich Auszubildende, gewerblich)	23 827	13 069	12 261	171	56	115
8	Zusammen	26 698	14 805	13 933	343	146	197
9	Erwerbslose	1 561	952	703	21	5	16
10	Zusammen	28 259	15 757	14 636	364	151	213
11	Nichterwerbspersonen	1 244	640	577	14	9	5
12	<b>Zusammen</b>	<b>29 503</b>	<b>16 397</b>	<b>15 213</b>	<b>378</b>	<b>160</b>	<b>218</b>

\*) Beide verheiratete Partner sind Ausländer. — \*\*) Nur verheiratete Partner, die beide im Haushalt leben.

**18 Jahren bzw. lediger Schüler/Studenten unter 28 Jahren im Haushalt sowie Beteiligung am Erwerbsleben und Stellung im Beruf**

Partner ist							Lfd. Nr.
person					erwerbslos	Nichterwerbsperson	
tätig							
Mithelfende Familienangehörige	Beamte, Richter, Soldaten usw.	Angestellte (einschließlich Auszubildende, kfm./techn.)	Arbeiter (einschließlich Auszubildende, gewerblich)				
7	8	9	10	11	12		

**unter 15 Jahren im Haushalt**

177	3	307	209	19	311	1
148	4	95	208	40	381	2
325	7	402	417	59	692	3
20	–	10	14	–	21	4
2	77	22	37	4	167	5
24	19	826	936	116	2 248	6
52	29	1 620	26 125	1 939	26 861	7
423	132	2 880	27 529	2 118	29 989	8
2	5	131	1 177	557	1 336	9
425	137	3 011	28 706	2 675	31 325	10
–	7	100	798	111	1 381	11
<b>425</b>	<b>144</b>	<b>3 111</b>	<b>29 504</b>	<b>2 786</b>	<b>32 706</b>	<b>12</b>

**unter 18 Jahren im Haushalt**

106	2	150	99	6	106	1
82	–	44	105	16	153	2
188	2	194	204	22	259	3
9	–	4	9	–	8	4
–	15	12	12	1	70	5
6	4	390	451	41	798	6
27	8	600	11 455	808	10 758	7
230	29	1 200	12 131	872	11 893	8
1	1	52	628	249	609	9
231	30	1 252	12 759	1 121	12 502	10
1	4	50	508	63	604	11
<b>232</b>	<b>34</b>	<b>1 302</b>	<b>13 267</b>	<b>1 184</b>	<b>13 106</b>	<b>12</b>

Noch: **6.2 Ausländische verheiratete Paare\*) in Baden-Württemberg am 25. Mai 1987 nach Altersgruppen lediger Personen unter der verheirateten Partner\*\*)**

Lfd. Nr.	Beteiligung am Erwerbsleben Stellung im Beruf des männlichen Partners	Insgesamt	Weiblicher			
			Erwerbs-			
			zusammen	erwerbs-		
				zusammen	Selbständige	
					zusammen	mit
bezahlte(n) Beschäftigte(n)						
1	2	3	4	5	6	

**mit 1 ledigen Person unter**

Erwerbspersonen							
1	Erwerbstätige						
	Selbständige mit bezahlten Beschäftigten	671	507	496	57	47	10
2	Selbständige ohne bezahlte Beschäftigte	566	340	311	52	7	45
3	Zusammen	1 237	847	807	109	54	55
4	Mithelfende Familienangehörige	72	58	58	25	12	13
5	Beamte, Richter, Soldaten usw.	190	72	70	4	1	3
6	Angestellte (einschließlich Auszubildende, kaufm./techn.)	2 799	1 441	1 355	120	63	57
7	Arbeiter (einschließlich Auszubildende, gewerblich)	30 176	17 625	16 324	196	61	135
8	Zusammen	34 474	20 043	18 614	454	191	263
9	Erwerbslose	1 996	1 257	893	37	13	24
10	Zusammen	36 470	21 300	19 507	491	204	287
11	Nichterwerbspersonen	2 058	976	883	23	9	14
12	<b>Zusammen</b>	<b>38 528</b>	<b>22 276</b>	<b>20 390</b>	<b>514</b>	<b>213</b>	<b>301</b>

**mit 2 ledigen Personen unter**

Erwerbspersonen							
1	Erwerbstätige						
	Selbständige mit bezahlten Beschäftigten	743	532	524	54	40	14
2	Selbständige ohne bezahlte Beschäftigte	661	381	360	46	3	43
3	Zusammen	1 404	913	884	100	43	57
4	Mithelfende Familienangehörige	61	52	52	24	11	13
5	Beamte, Richter, Soldaten usw.	235	111	108	2	—	2
6	Angestellte (einschließlich Auszubildende, kaufm./techn.)	3 047	1 368	1 276	112	63	49
7	Arbeiter (einschließlich Auszubildende, gewerblich)	33 288	18 473	17 245	212	68	144
8	Zusammen	38 035	20 917	19 565	450	185	265
9	Erwerbslose	1 810	1 112	776	38	6	32
10	Zusammen	39 845	22 029	20 341	488	191	297
11	Nichterwerbspersonen	1 364	580	522	23	12	11
12	<b>Zusammen</b>	<b>41 209</b>	<b>22 609</b>	<b>20 863</b>	<b>511</b>	<b>203</b>	<b>308</b>

\*) Beide verheiratete Partner sind Ausländer. — \*\*) Nur verheiratete Partner, die beide im Haushalt leben.

**18 Jahren bzw. lediger Schüler/Studenten unter 28 Jahren im Haushalt sowie Beteiligung am Erwerbsleben und Stellung im Beruf**

Partner ist						Lfd. Nr.
person						
tätig				erwerbslos	Nichterwerbsperson	
Mithelfende Familienangehörige	Beamte, Richter, Soldaten usw.	Angestellte (einschließlich Auszubildende, kfm./techn.)	Arbeiter (einschließlich Auszubildende, gewerblich)			
7	8	9	10	11	12	

**18 Jahren im Haushalt**

105	2	205	127	11	164	1
75	3	60	121	29	226	2
180	5	265	248	40	390	3
13	—	6	14	—	14	4
—	32	16	18	2	118	5
13	14	649	559	86	1 358	6
33	10	1 239	14 846	1 301	12 551	7
239	61	2 175	15 685	1 429	14 431	8
1	5	92	758	364	739	9
240	66	2 267	16 443	1 793	15 170	10
—	6	114	740	93	1 082	11
<b>240</b>	<b>72</b>	<b>2 381</b>	<b>17 183</b>	<b>1 886</b>	<b>16 252</b>	<b>12</b>

**18 Jahren im Haushalt**

126	5	214	125	8	211	1
108	2	72	132	21	280	2
234	7	286	257	29	491	3
13	—	6	9	—	9	4
1	56	18	31	3	124	5
16	11	538	599	92	1 679	6
33	18	1 025	15 957	1 228	14 815	7
297	92	1 873	16 853	1 352	17 118	8
1	3	80	654	336	698	9
<b>298</b>	<b>95</b>	<b>1 953</b>	<b>17 507</b>	<b>1 688</b>	<b>17 816</b>	<b>10</b>
2	8	59	430	58	784	11
<b>300</b>	<b>103</b>	<b>2 012</b>	<b>17 937</b>	<b>1 746</b>	<b>18 600</b>	<b>12</b>

Noch: **6.2 Ausländische verheiratete Paare\*) in Baden-Württemberg am 25. Mai 1987 nach Altersgruppen lediger Personen unter der verheirateten Partner\*\*)**

Lfd. Nr.	Beteiligung am Erwerbsleben Stellung im Beruf des männlichen Partners	Insgesamt	Weiblicher			
			Erwerbs-			
			zusammen	zusammen	erwerbs-	
					Selbständige	
					zusammen	mit
bezahlte(n) Beschäftigte(n)						
1	2	3	4	5	6	

**mit 3 und mehr ledigen Personen**

Erwerbspersonen							
1	Erwerbstätige						
	Selbständige mit bezahlten Beschäftigten	320	213	205	25	22	3
2	Selbständige ohne bezahlte Beschäftigte	265	133	121	14	3	11
3	Zusammen	585	346	326	39	25	14
4	Mithelfende Familienangehörige	27	18	18	11	6	5
5	Beamte, Richter, Soldaten usw.	78	25	24	1	1	-
6	Angestellte (einschließlich Auszubildende, kaufm./techn.)	1 205	410	391	35	19	16
7	Arbeiter (einschließlich Auszubildende, gewerblich)	21 921	7 590	6 920	92	34	58
8	Zusammen	23 816	8 389	7 679	178	85	93
9	Erwerbslose	1 441	669	448	11	4	7
10	Zusammen	25 257	9 058	8 127	189	89	100
11	Nichterwerbspersonen	1 010	282	241	5	2	3
12	<b>Zusammen</b>	<b>26 267</b>	<b>9 340</b>	<b>8 368</b>	<b>194</b>	<b>91</b>	<b>103</b>

Ins-

Erwerbspersonen							
1	Erwerbstätige						
	Selbständige mit bezahlten Beschäftigten	2 462	1 806	1 770	201	168	33
2	Selbständige ohne bezahlte Beschäftigte	2 094	1 238	1 157	171	19	152
3	Zusammen	4 556	3 044	2 927	372	187	185
4	Mithelfende Familienangehörige	219	175	174	79	38	41
5	Beamte, Richter, Soldaten usw.	756	317	307	17	6	11
6	Angestellte (einschließlich Auszubildende, kaufm./techn.)	10 146	4 892	4 582	372	199	173
7	Arbeiter (einschließlich Auszubildende, gewerblich)	115 930	62 682	57 913	629	214	415
8	Zusammen	131 607	71 110	65 903	1 469	644	825
9	Erwerbslose	7 868	4 699	3 248	117	31	86
10	Zusammen	139 475	75 809	69 151	1 586	675	911
11	Nichterwerbspersonen	11 221	4 364	3 891	112	50	62
12	<b>Insgesamt</b>	<b>150 696</b>	<b>80 173</b>	<b>73 042</b>	<b>1 698</b>	<b>725</b>	<b>973</b>

\*) Beide verheiratete Partner sind Ausländer. - \*\*) Nur verheiratete Partner, die beide im Haushalt leben.

**18 Jahren bzw. lediger Schüler/Studenten unter 28 Jahren im Haushalt sowie Beteiligung am Erwerbsleben und Stellung im Beruf**

Partner ist						Lfd. Nr.	
person					erwerbslos		Nichterwerbsperson
tätig							
Mithelfende Familienangehörige	Beamte, Richter, Soldaten usw.	Angestellte (einschließlich Auszubildende, Kfm./techn.)	Arbeiter (einschließlich Auszubildende, gewerblich)				
7	8	9	10	11	12		

**unter 18 Jahren im Haushalt**

45	—	67	68	8	107	1
41	—	15	51	12	132	2
86	—	82	119	20	239	3
3	—	2	2	—	9	4
1	11	7	4	1	53	5
5	5	146	200	19	795	6
22	7	281	6 518	670	14 331	7
117	23	518	6 843	710	15 427	8
—	—	31	406	221	772	9
117	23	549	7 249	931	16 199	10
—	—	31	205	41	728	11
<b>117</b>	<b>23</b>	<b>580</b>	<b>7 454</b>	<b>972</b>	<b>16 927</b>	<b>12</b>

**gesamt**

405	7	710	447	36	656	1
322	9	242	413	81	856	2
727	16	952	860	117	1 512	3
41	—	19	35	1	44	4
3	138	84	65	10	439	5
49	44	2 169	1 948	310	5 254	6
116	61	3 805	53 302	4 769	53 248	7
936	259	7 029	56 210	5 207	60 497	8
5	10	317	2 799	1 451	3 169	9
941	269	7 346	59 009	6 658	63 666	10
12	22	505	3 240	473	6 857	11
<b>953</b>	<b>291</b>	<b>7 851</b>	<b>62 249</b>	<b>7 131</b>	<b>70 523</b>	<b>12</b>



**7. Verheiratete Paare in Baden-Württemberg am 25. Mai 1987 nach Altersgruppen lediger Personen unter 18 Jahren bzw. der verheirateten Partner\*)**

Lfd. Nr.	Beteiligung am Erwerbsleben Überwiegender Lebensunterhalt des männlichen Partners	Insgesamt	Weiblicher							
			Erwerbs-							
			zusammen	erwerbstätig						
				mit überwiegendem						
1	2	3	4	5	6	7	8	9		

**ohne ledige Personen unter**

Erwerbspersonen										
<b>Erwerbstätige</b>										
1	Erwerbstätigkeit, Berufstätigkeit	694 709	431 581	415 688	354 446	99	711	615	59 639	178
2	Arbeitslosengeld, -hilfe	126	83	77	60	4	2	—	11	—
3	Rente, Pension	7 681	3 025	2 969	1 213	—	706	78	969	3
4	eigenes Vermögen, Vermietung, Verpachtung, Altenteil	1 593	783	764	295	—	26	308	135	—
5	Unterhalt, Zuwendungen durch Eltern, Ehegatten usw.	1 336	1 160	1 125	1 019	—	1	7	95	3
6	sonstige Unterstützung (z.B. Sozialhilfe, BAföG)	467	355	336	299	—	—	—	11	26
7	Zusammen	705 912	436 987	420 959	357 332	103	1 446	1 008	60 860	210
<b>Erwerbslose</b>										
8	Arbeitslosengeld, -hilfe	14 757	7 555	5 572	5 204	17	6	10	322	13
9	Rente, Pension	657	158	115	100	—	3	1	11	—
10	eigenes Vermögen, Vermietung, Verpachtung, Altenteil	400	199	136	124	—	—	7	5	—
11	Unterhalt, Zuwendungen durch Eltern, Ehegatten usw.	2 487	2 262	2 119	2 092	1	1	5	18	2
12	sonstige Unterstützung (z.B. Sozialhilfe, BAföG)	684	398	168	158	—	—	2	4	4
13	Zusammen	18 985	10 572	8 110	7 678	18	10	25	360	19
14	<b>Zusammen</b>	<b>724 897</b>	<b>447 559</b>	<b>429 069</b>	<b>365 010</b>	<b>121</b>	<b>1 456</b>	<b>1 033</b>	<b>61 220</b>	<b>229</b>
<b>Nichterwerbspersonen</b>										
15	eigene Rente, Pension	439 005	42 525	38 338	31 887	12	1 258	203	4 970	8
16	eigenes Vermögen, Vermietung, Verpachtung, Altenteil	6 279	669	574	437	—	5	81	51	—
17	Unterhalt, Zuwendungen durch Eltern, Ehegatten usw.	6 593	5 071	4 888	4 795	2	5	13	62	11
18	sonstige Unterstützung (z.B. Sozialhilfe, BAföG)	2 902	1 386	1 224	1 170	—	2	1	35	16
19	Zusammen	454 779	49 651	45 024	38 289	14	1 270	298	5 118	35
20	<b>Zusammen</b>	<b>1 179 676</b>	<b>497 210</b>	<b>474 093</b>	<b>403 299</b>	<b>135</b>	<b>2 726</b>	<b>1 331</b>	<b>66 338</b>	<b>264</b>

**ohne ledige Personen unter 15 Jahren und ohne ledige Schüler/Studenten**

Erwerbspersonen										
<b>Erwerbstätige</b>										
1	Erwerbstätigkeit, Berufstätigkeit	625 930	395 569	380 483	330 143	92	658	510	48 905	175
2	Arbeitslosengeld, -hilfe	119	76	70	57	4	2	—	7	—
3	Rente, Pension	7 137	2 775	2 729	1 093	—	685	74	874	3
4	eigenes Vermögen, Vermietung, Verpachtung, Altenteil	1 440	711	693	259	—	24	291	119	—
5	Unterhalt, Zuwendungen durch Eltern, Ehegatten usw.	1 265	1 098	1 066	966	—	1	5	90	4
6	sonstige Unterstützung (z.B. Sozialhilfe, BAföG)	467	352	334	297	—	—	—	10	27
7	Zusammen	636 358	400 581	385 375	332 815	96	1 370	880	50 005	209

\*) Nur verheiratete Partner, die beide im Haushalt leben.

lediger Schüler/Studenten unter 28 Jahren im Haushalt sowie Beteiligung am Erwerbsleben und überwiegendem Lebensunterhalt

Partner ist											Lfd. Nr.
person						Nichterwerbsperson					
erwerbslos											
Lebensunterhalt durch											
zusammen	Arbeitslosengeld/-hilfe	Rente, Pension	eigenes Vermögen, Vermietung, Verpachtung, Altenteil	Unterhalt, Zuwendungen durch Eltern, Ehegatten usw.	sonstige Unterstützung (z. B. Sozialhilfe, BAföG)	zusammen	Rente, Pension	eigenes Vermögen, Vermietung, Verpachtung, Altenteil	Unterhalt, Zuwendungen durch Eltern, Ehegatten usw.	sonstige Unterstützung (z. B. Sozialhilfe, BAföG)	
10	11	12	13	14	15	16	17	18	19	20	

**18 Jahren im Haushalt**

15 893	7 879	36	81	7 782	115	263 128	22 985	1 284	238 305	554	1
6	6	-	-	-	-	43	7	-	35	1	2
56	37	1	1	17	-	4 656	1 772	111	2 770	3	3
19	9	-	2	8	-	810	81	275	453	1	4
35	14	-	1	17	3	176	39	7	121	9	5
19	11	-	1	7	-	112	8	-	75	29	6
16 028	7 956	37	86	7 831	118	268 925	24 892	1 677	241 759	597	7
1 983	1 686	6	6	238	47	7 202	1 654	66	5 338	144	8
43	17	8	2	14	2	499	274	8	217	-	9
63	17	-	31	14	1	201	23	80	96	2	10
143	81	-	5	52	5	225	102	21	91	11	11
230	60	1	1	12	156	286	39	-	102	145	12
2 462	1 861	15	45	330	211	8 413	2 092	175	5 844	302	13
18 490	9 817	52	131	8 161	329	277 338	26 984	1 852	247 603	899	14
4 187	2 636	272	36	1 221	22	396 480	231 017	3 765	161 301	397	15
95	57	3	19	16	-	5 610	706	3 369	1 528	7	16
183	138	-	6	33	6	1 522	452	64	915	91	17
162	106	1	-	24	31	1 516	144	8	433	931	18
4 627	2 937	276	61	1 294	59	405 128	232 319	7 206	164 177	1 426	19
<b>23 117</b>	<b>12 754</b>	<b>328</b>	<b>192</b>	<b>9 455</b>	<b>388</b>	<b>682 466</b>	<b>259 303</b>	<b>9 058</b>	<b>411 780</b>	<b>2 325</b>	<b>20</b>

**von 15 bis unter 28 Jahren im Haushalt**

15 086	7 617	33	75	7 247	114	230 361	21 936	1 115	206 785	525	1
6	6	-	-	-	-	43	7	-	35	1	2
46	30	1	1	14	-	4 362	1 728	102	2 529	3	3
18	9	-	2	7	-	729	80	246	403	-	4
32	12	-	-	17	3	167	37	7	114	9	5
18	10	-	1	7	-	115	8	-	77	30	6
15 206	7 684	34	79	7 292	117	235 777	23 796	1 470	209 943	568	7

Noch: 7. Verheiratete Paare in Baden-Württemberg am 25. Mai 1987 nach Altersgruppen lediger Personen unter 18 Jahren bzw. der verheirateten Partner\*)

Lfd. Nr.	Beteiligung am Erwerbsleben Überwiegender Lebensunterhalt des männlichen Partners	Insgesamt	Weiblicher							
			Erwerbs-							
			zusammen	erwerbstätig						
				mit überwiegendem						
1	2	3	4	5	6	7	8	9		

noch: ohne ledige Personen unter 15 Jahren und ohne ledige Schüler/Studenten von 15 bis unter 28 Jahren im Haushalt

<b>Erwerbslose</b>										
8	Arbeitslosengeld, -hilfe	14 274	7 349	5 401	5 071	16	6	9	287	12
9	Rente, Pension	638	150	105	94	-	3	1	7	-
10	eigenes Vermögen, Vermietung, Verpachtung, Altenteil	361	187	125	116	-	-	5	4	-
11	Unterhalt, Zuwendungen durch Eltern, Ehegatten usw.	2 434	2 217	2 075	2 048	1	1	5	18	2
12	sonstige Unterstützung (z.B. Sozialhilfe, BAföG)	687	394	167	158	-	-	1	4	4
13	<b>Zusammen</b>	<b>18 394</b>	<b>10 297</b>	<b>7 873</b>	<b>7 487</b>	<b>17</b>	<b>10</b>	<b>21</b>	<b>320</b>	<b>18</b>
14	<b>Zusammen</b>	<b>654 752</b>	<b>410 878</b>	<b>393 248</b>	<b>340 302</b>	<b>113</b>	<b>1 380</b>	<b>901</b>	<b>50 325</b>	<b>227</b>
<b>Nichterwerbspersonen</b>										
15	eigene Rente, Pension	427 227	40 106	36 048	30 130	11	1 204	188	4 507	8
16	eigenes Vermögen, Vermietung, Verpachtung, Altenteil	5 919	608	524	395	-	5	76	48	-
17	Unterhalt, Zuwendungen durch Eltern, Ehegatten usw.	6 420	4 951	4 777	4 685	2	6	14	59	11
18	sonstige Unterstützung (z.B. Sozialhilfe, BAföG)	2 871	1 371	1 212	1 158	-	2	2	33	17
19	<b>Zusammen</b>	<b>442 437</b>	<b>47 036</b>	<b>42 561</b>	<b>36 368</b>	<b>13</b>	<b>1 217</b>	<b>280</b>	<b>4 647</b>	<b>36</b>
20	<b>Zusammen</b>	<b>1 097 189</b>	<b>457 914</b>	<b>435 809</b>	<b>376 670</b>	<b>126</b>	<b>2 597</b>	<b>1 181</b>	<b>54 972</b>	<b>263</b>

**mit ledigen Personen unter**

<b>Erwerbspersonen</b>										
<b>Erwerbstätige</b>										
1	Erwerbstätigkeit, Berufstätigkeit	233 199	79 587	73 251	56 196	25	6	87	16 737	200
2	Arbeitslosengeld, -hilfe	42	18	11	10	-	-	-	1	-
3	Rente, Pension	98	43	43	14	-	13	5	11	-
4	eigenes Vermögen, Vermietung, Verpachtung, Altenteil	197	85	78	29	-	3	28	18	-
5	Unterhalt, Zuwendungen durch Eltern, Ehegatten usw.	553	374	345	297	3	1	2	38	4
6	sonstige Unterstützung (z.B. Sozialhilfe, BAföG)	444	142	119	85	-	1	-	19	14
7	<b>Zusammen</b>	<b>234 533</b>	<b>80 249</b>	<b>73 847</b>	<b>56 631</b>	<b>28</b>	<b>24</b>	<b>122</b>	<b>16 824</b>	<b>218</b>
<b>Erwerbslose</b>										
8	Arbeitslosengeld, -hilfe	3 636	1 357	805	742	5	-	1	44	13
9	Rente, Pension	14	2	1	1	-	-	-	-	-
10	eigenes Vermögen, Vermietung, Verpachtung, Altenteil	94	29	22	18	-	-	1	2	1
11	Unterhalt, Zuwendungen durch Eltern, Ehegatten usw.	659	513	459	442	1	-	3	11	2
12	sonstige Unterstützung (z.B. Sozialhilfe, BAföG)	707	170	47	37	-	-	-	1	9
13	<b>Zusammen</b>	<b>5 110</b>	<b>2 071</b>	<b>1 334</b>	<b>1 240</b>	<b>6</b>	<b>-</b>	<b>5</b>	<b>58</b>	<b>25</b>
14	<b>Zusammen</b>	<b>239 643</b>	<b>82 320</b>	<b>75 181</b>	<b>57 871</b>	<b>34</b>	<b>24</b>	<b>127</b>	<b>16 882</b>	<b>243</b>
<b>Nichterwerbspersonen</b>										
15	eigene Rente, Pension	2 400	437	389	326	-	10	4	47	2
16	eigenes Vermögen, Vermietung, Verpachtung, Altenteil	248	39	36	31	-	-	1	3	1
17	Unterhalt, Zuwendungen durch Eltern, Ehegatten usw.	2 664	1 795	1 678	1 613	2	-	5	39	19
18	sonstige Unterstützung (z.B. Sozialhilfe, BAföG)	2 133	428	335	289	1	-	-	22	23
19	<b>Zusammen</b>	<b>7 445</b>	<b>2 699</b>	<b>2 438</b>	<b>2 259</b>	<b>3</b>	<b>10</b>	<b>10</b>	<b>111</b>	<b>45</b>
20	<b>Zusammen</b>	<b>247 088</b>	<b>85 019</b>	<b>77 619</b>	<b>60 130</b>	<b>37</b>	<b>34</b>	<b>137</b>	<b>16 993</b>	<b>288</b>

\*) Nur verheiratete Partner, die beide im Haushalt leben.

**lediger Schüler/Studenten unter 28 Jahren im Haushalt sowie Beteiligung am Erwerbsleben und überwiegendem Lebensunterhalt**

Partner ist											Lfd. Nr.
person						Nichterwerbsperson					
erwerbslos											
Lebensunterhalt durch											
zusammen	Arbeitslosengeld/-hilfe	Rente, Pension	eigenes Vermögen, Vermietung, Verpachtung, Altenteil	Unterhalt, Zuwendungen durch Eltern, Ehegatten usw.	sonstige Unterstützung (z. B. Sozialhilfe, BAföG)	zusammen	Rente, Pension	eigenes Vermögen, Vermietung, Verpachtung, Altenteil	Unterhalt, Zuwendungen durch Eltern, Ehegatten usw.	sonstige Unterstützung (z. B. Sozialhilfe, BAföG)	
10	11	12	13	14	15	16	17	18	19	20	

1 948	1 657	6	6	232	47	6 925	1 612	62	5 106	145	8
45	18	8	2	15	2	488	269	8	211	-	9
62	17	-	31	13	1	174	20	71	81	2	10
142	81	-	5	50	6	217	100	19	87	11	11
227	60	1	1	10	155	293	39	-	107	147	12
2 424	1 833	15	45	320	211	8 097	2 040	160	5 592	305	13
17 630	9 517	49	124	7 612	328	243 874	25 836	1 630	215 535	873	14
4 058	2 555	267	32	1 180	24	387 121	228 009	3 588	155 128	396	15
84	52	3	16	13	-	5 311	684	3 188	1 432	7	16
174	132	-	6	30	6	1 469	443	62	876	88	17
159	107	-	-	22	30	1 500	143	7	428	922	18
4 475	2 846	270	54	1 245	60	395 401	229 279	6 845	157 864	1 413	19
<b>22 105</b>	<b>12 363</b>	<b>319</b>	<b>178</b>	<b>8 857</b>	<b>388</b>	<b>639 275</b>	<b>255 115</b>	<b>8 475</b>	<b>373 399</b>	<b>2 286</b>	<b>20</b>

**3 Jahren im Haushalt**

6 336	2 479	9	41	3 727	80	153 612	1 503	307	150 941	861	1
7	4	-	-	2	1	24	1	-	23	-	2
-	-	-	-	-	-	55	19	-	36	-	3
7	1	-	1	5	-	112	1	29	80	2	4
29	12	-	1	12	4	179	5	8	147	19	5
23	11	-	-	7	5	302	6	1	210	85	6
6 402	2 507	9	43	3 753	90	154 284	1 535	345	151 437	967	7
552	461	-	-	74	17	2 279	33	7	1 994	245	8
1	-	-	-	1	-	12	3	-	7	2	9
7	1	-	3	3	-	65	1	13	47	4	10
54	34	-	-	17	3	146	3	-	121	22	11
123	19	-	-	3	101	537	3	-	150	384	12
737	515	-	3	98	121	3 039	43	20	2 319	657	13
7 139	3 022	9	46	3 851	211	157 323	1 578	365	153 756	1 624	14
48	31	1	1	12	3	1 963	862	45	1 035	21	15
3	1	-	1	1	-	209	10	96	99	4	16
117	89	-	-	19	9	869	14	31	667	157	17
93	66	-	-	9	18	1 705	10	2	613	1 080	18
261	187	1	2	41	30	4 746	896	174	2 414	1 262	19
<b>7 400</b>	<b>3 209</b>	<b>10</b>	<b>48</b>	<b>3 892</b>	<b>241</b>	<b>162 069</b>	<b>2 474</b>	<b>539</b>	<b>156 170</b>	<b>2 886</b>	<b>20</b>

Noch: 7. Verheiratete Paare in Baden-Württemberg am 25. Mai 1987 nach Altersgruppen lediger Personen unter 18 Jahren bzw. der verheirateten Partner\*)

Lfd. Nr.	Beteiligung am Erwerbsleben Überwiegender Lebensunterhalt des männlichen Partners	Insgesamt	Weiblicher							
			Erwerbs-							
			zusammen	erwerbstätig						
				mit überwiegendem						
1	2	zusammen	Erwerbs- Berufs- tätigkeit	Arbeits- losengeld/ -hilfe	Rente, Pension	eigenes Vermögen, Vermie- tung, Ver- pachtung, Altenteil	Unterhalt, Zuwendungen durch Eltern, Ehegatten usw.	sonstige Unterstüt- zung (z. B. Sozialhilfe, BAföG)	9	

mit ledigen Personen unter

Erwerbspersonen										
<b>Erwerbstätige</b>										
1	Erwerbstätigkeit, Berufstätigkeit	388 242	145 321	136 000	103 595	40	12	185	31 948	220
2	Arbeitslosengeld, -hilfe	67	32	19	15	1	-	-	3	-
3	Rente, Pension	191	88	87	30	-	25	6	26	-
4	eigenes Vermögen, Vermietung, Verpachtung, Altenteil	326	145	135	48	-	3	46	38	-
5	Unterhalt, Zuwendungen durch Eltern, Ehegatten usw.	848	606	571	501	3	2	3	58	4
6	sonstige Unterstützung (z.B. Sozialhilfe, BAföG)	583	212	184	141	-	1	-	23	19
7	Zusammen	390 257	146 404	136 996	104 330	44	43	240	32 096	243
<b>Erwerbslose</b>										
8	Arbeitslosengeld, -hilfe	5 948	2 513	1 581	1 452	13	-	1	96	19
9	Rente, Pension	28	12	10	9	-	-	-	1	-
10	eigenes Vermögen, Vermietung, Verpachtung, Altenteil	143	53	38	29	-	-	3	5	1
11	Unterhalt, Zuwendungen durch Eltern, Ehegatten usw.	1 098	885	805	780	1	-	5	15	4
12	sonstige Unterstützung (z.B. Sozialhilfe, BAföG)	1 063	299	91	72	-	-	-	6	13
13	Zusammen	8 280	3 762	2 525	2 342	14	-	9	123	37
14	<b>Zusammen</b>	<b>398 537</b>	<b>150 166</b>	<b>139 521</b>	<b>106 672</b>	<b>58</b>	<b>43</b>	<b>249</b>	<b>32 219</b>	<b>280</b>
Nichterwerbspersonen										
15	eigene Rente, Pension	4 445	873	782	655	-	22	7	95	3
16	eigenes Vermögen, Vermietung, Verpachtung, Altenteil	388	58	51	46	-	-	1	3	1
17	Unterhalt, Zuwendungen durch Eltern, Ehegatten usw.	3 811	2 733	2 573	2 488	2	-	7	53	23
18	sonstige Unterstützung (z.B. Sozialhilfe, BAföG)	2 992	651	519	452	1	-	-	35	31
19	Zusammen	11 636	4 315	3 925	3 641	3	22	15	186	58
20	<b>Zusammen</b>	<b>410 173</b>	<b>154 481</b>	<b>143 446</b>	<b>110 313</b>	<b>61</b>	<b>65</b>	<b>264</b>	<b>32 405</b>	<b>338</b>

mit ledigen Personen unter

Erwerbspersonen										
<b>Erwerbstätige</b>										
1	Erwerbstätigkeit, Berufstätigkeit	749 645	328 825	313 385	233 982	84	36	443	78 549	291
2	Arbeitslosengeld, -hilfe	121	63	47	38	1	-	-	8	-
3	Rente, Pension	580	298	292	148	-	48	9	87	-
4	eigenes Vermögen, Vermietung, Verpachtung, Altenteil	657	319	302	134	-	3	98	67	-
5	Unterhalt, Zuwendungen durch Eltern, Ehegatten usw.	1 304	979	941	833	3	3	5	93	4
6	sonstige Unterstützung (z.B. Sozialhilfe, BAföG)	771	330	291	215	-	1	-	42	33
7	Zusammen	753 078	330 814	315 258	235 350	88	91	555	78 846	328

\*) Nur verheiratete Partner, die beide im Haushalt leben.

**lediger Schüler/Studenten unter 28 Jahren im Haushalt sowie Beteiligung am Erwerbsleben und überwiegendem Lebensunterhalt**

Partner ist											Lfd. Nr.
person						Nichterwerbsperson					
erwerbslos											
Lebensunterhalt durch											
zusammen	Arbeitslosengeld/-hilfe	Rente, Pension	eigenes Vermögen, Vermietung, Verpachtung, Altenteil	Unterhalt, Zuwendungen durch Eltern, Ehegatten usw.	sonstige Unterstützung (z. B. Sozialhilfe, BAföG)	zusammen	Rente, Pension	eigenes Vermögen, Vermietung, Verpachtung, Altenteil	Unterhalt, Zuwendungen durch Eltern, Ehegatten usw.	sonstige Unterstützung (z. B. Sozialhilfe, BAföG)	
10	11	12	13	14	15	16	17	18	19	20	

**6 Jahren im Haushalt**

9 321	3 553	14	80	5 574	100	242 921	2 370	509	239 021	1 021	1
13	7	—	—	4	2	35	2	—	31	2	2
1	—	—	—	1	—	103	31	3	68	1	3
10	2	—	1	7	—	181	1	43	135	2	4
35	17	—	1	13	4	242	8	11	201	22	5
28	13	—	—	9	6	371	7	2	257	105	6
9 408	3 592	14	82	5 608	112	243 853	2 419	568	239 713	1 153	7
932	793	1	—	108	30	3 435	57	10	3 035	333	8
2	—	—	—	2	—	16	3	—	11	2	9
15	2	—	8	5	—	90	1	22	63	4	10
80	47	—	1	28	4	213	5	2	174	32	11
208	32	—	—	8	168	764	3	1	215	545	12
1 237	874	1	9	151	202	4 518	69	35	3 498	916	13
10 645	4 466	15	91	5 759	314	248 371	2 488	603	243 211	2 069	14
91	66	1	1	19	4	3 572	1 601	70	1 866	35	15
7	3	—	1	3	—	330	11	164	149	6	16
160	117	—	1	29	13	1 078	21	34	841	182	17
132	86	—	—	14	32	2 341	19	4	796	1 522	18
390	272	1	3	65	49	7 321	1 652	272	3 652	1 745	19
<b>11 035</b>	<b>4 738</b>	<b>16</b>	<b>94</b>	<b>5 824</b>	<b>363</b>	<b>255 692</b>	<b>4 140</b>	<b>875</b>	<b>246 863</b>	<b>3 814</b>	<b>20</b>

**15 Jahren im Haushalt**

15 440	5 898	26	117	9 261	138	420 820	4 613	957	413 997	1 253	1
16	10	—	—	4	2	58	2	—	52	4	2
6	1	—	—	5	—	282	66	5	210	1	3
17	4	—	2	10	1	338	5	81	250	2	4
38	19	—	1	14	4	325	15	15	272	23	5
39	19	—	1	11	8	441	12	2	305	122	6
15 556	5 951	26	121	9 305	153	422 264	4 713	1 060	415 086	1 405	7

Noch: 7. Verheiratete Paare in Baden-Württemberg am 25. Mai 1987 nach Altersgruppen lediger Personen unter 18 Jahren bzw. der verheirateten Partner\*)

Lfd. Nr.	Beteiligung am Erwerbsleben Überwiegender Lebensunterhalt des männlichen Partners	Insgesamt	Weiblicher							
			Erwerbs-							
			zusammen	erwerbstätig						
				mit überwiegenderm						
1	2	3	4	5	6	7	8	9		

noch: mit ledigen Personen unter 15 Jahren im Haushalt

8	Erwerbslose									
9	Arbeitslosengeld, -hilfe	11 197	5 428	3 753	3 451	28	3	5	236	30
10	Rente, Pension	74	34	31	24	1	-	-	6	-
11	eigenes Vermögen, Vermietung, Verpachtung, Altenteil	258	101	73	62	-	-	3	7	1
12	Unterhalt, Zuwendungen durch Eltern, Ehegatten usw.	1 783	1 514	1 386	1 351	1	-	7	23	4
13	sonstige Unterstützung (z. B. Sozialhilfe, BAföG)	1 603	550	209	169	2	-	-	14	24
14	Zusammen	14 915	7 627	5 452	5 057	32	3	15	286	59
15	Zusammen	767 993	338 441	320 710	240 407	120	94	570	79 132	387
16	Nichterwerbspersonen									
17	eigene Rente, Pension	13 431	3 653	3 389	2 882	4	65	17	412	9
18	eigenes Vermögen, Vermietung, Verpachtung, Altenteil	725	136	121	100	-	1	8	11	1
19	Unterhalt, Zuwendungen durch Eltern, Ehegatten usw.	4 976	3 744	3 532	3 429	2	1	7	67	26
20	sonstige Unterstützung (z. B. Sozialhilfe, BAföG)	3 850	909	738	643	1	1	-	49	44
21	Zusammen	22 982	8 442	7 780	7 054	7	68	32	539	80
22	Zusammen	790 975	346 883	328 490	247 461	127	162	602	79 671	467

mit ledigen Personen unter

1	Erwerbspersonen									
2	Erwerbstätige									
3	Erwerbstätigkeit, Berufstätigkeit	903 079	413 743	396 108	295 209	110	58	560	99 859	312
4	Arbeitslosengeld, -hilfe	141	78	61	51	1	-	-	9	-
5	Rente, Pension	910	472	465	255	-	57	11	142	-
6	eigenes Vermögen, Vermietung, Verpachtung, Altenteil	853	413	395	164	-	4	136	91	-
7	Unterhalt, Zuwendungen durch Eltern, Ehegatten usw.	1 440	1 087	1 044	919	3	3	6	108	5
8	sonstige Unterstützung (z. B. Sozialhilfe, BAföG)	808	353	314	232	-	1	-	45	36
9	Zusammen	907 231	416 146	398 387	296 830	114	123	713	100 254	353
10	Erwerbslose									
11	Arbeitslosengeld, -hilfe	13 282	6 614	4 688	4 309	32	3	8	304	32
12	Rente, Pension	122	59	53	42	1	-	-	10	-
13	eigenes Vermögen, Vermietung, Verpachtung, Altenteil	297	113	82	69	-	-	3	9	1
14	Unterhalt, Zuwendungen durch Eltern, Ehegatten usw.	2 066	1 772	1 629	1 592	1	-	7	25	4
15	sonstige Unterstützung (z. B. Sozialhilfe, BAföG)	1 723	616	243	198	2	-	-	17	26
16	Zusammen	17 490	9 174	6 695	6 210	36	3	18	365	63
17	Zusammen	924 721	425 320	405 082	303 040	150	126	731	100 619	416
18	Nichterwerbspersonen									
19	eigene Rente, Pension	22 412	6 539	6 139	5 145	4	128	25	828	9
20	eigenes Vermögen, Vermietung, Verpachtung, Altenteil	931	175	156	129	-	1	12	13	1
21	Unterhalt, Zuwendungen durch Eltern, Ehegatten usw.	5 309	4 035	3 811	3 696	2	2	11	74	26
22	sonstige Unterstützung (z. B. Sozialhilfe, BAföG)	4 075	993	811	706	1	1	1	56	46
23	Zusammen	32 727	11 742	10 917	9 676	7	132	49	971	82
24	Zusammen	957 448	437 062	415 999	312 716	157	258	780	101 590	498

\*) Nur verheiratete Partner, die beide im Haushalt leben.

**lediger Schüler/Studenten unter 28 Jahren im Haushalt sowie Beteiligung am Erwerbsleben und überwiegendem Lebensunterhalt**

Partner ist											Lfd. Nr.
person						Nichterwerbsperson					
erwerbslos											
Lebensunterhalt durch											
zusammen	Arbeitslosengeld/-hilfe	Rente, Pension	eigenes Vermögen, Vermietung, Verpachtung, Altenteil	Unterhalt, Zuwendungen durch Eltern, Ehegatten usw.	sonstige Unterstützung (z. B. Sozialhilfe, BAföG)	zusammen	Rente, Pension	eigenes Vermögen, Vermietung, Verpachtung, Altenteil	Unterhalt, Zuwendungen durch Eltern, Ehegatten usw.	sonstige Unterstützung (z. B. Sozialhilfe, BAföG)	
10	11	12	13	14	15	16	17	18	19	20	

1 675	1 437	2	1	182	53	5 769	156	22	5 108	483	8
3	1	-	-	2	-	40	7	1	29	3	9
28	6	-	14	8	-	157	2	40	111	4	10
128	72	-	1	48	7	269	9	6	218	36	11
341	68	-	-	14	259	1 053	7	1	310	735	12
2 175	1 584	2	16	254	319	7 288	181	70	5 776	1 261	13
<b>17 731</b>	<b>7 535</b>	<b>28</b>	<b>137</b>	<b>9 559</b>	<b>472</b>	<b>429 552</b>	<b>4 894</b>	<b>1 130</b>	<b>420 862</b>	<b>2 666</b>	<b>14</b>
264	184	5	3	61	11	9 778	3 903	146	5 652	77	15
15	8	-	4	3	-	589	15	304	263	7	16
212	159	-	2	35	16	1 232	45	42	953	192	17
171	115	-	1	15	40	2 941	29	6	964	1 942	18
662	466	5	10	114	67	14 540	3 992	498	7 832	2 218	19
<b>18 393</b>	<b>8 001</b>	<b>33</b>	<b>147</b>	<b>9 673</b>	<b>539</b>	<b>444 092</b>	<b>8 886</b>	<b>1 628</b>	<b>428 694</b>	<b>4 884</b>	<b>20</b>

**18 Jahren im Haushalt**

17 635	6 832	30	135	10 487	151	489 336	5 908	1 175	480 959	1 294	1
17	11	-	-	4	2	63	2	-	57	4	2
7	2	-	-	5	-	438	85	10	342	1	3
18	4	-	2	11	1	440	7	109	322	2	4
43	20	-	2	17	4	353	16	15	299	23	5
39	19	-	1	11	8	455	12	2	314	127	6
<b>17 759</b>	<b>6 888</b>	<b>30</b>	<b>140</b>	<b>10 535</b>	<b>166</b>	<b>491 085</b>	<b>6 030</b>	<b>1 311</b>	<b>482 293</b>	<b>1 451</b>	<b>7</b>
1 926	1 664	2	1	203	56	6 668	205	27	5 918	518	8
6	2	-	-	4	-	63	12	1	46	4	9
31	7	-	15	9	-	184	2	49	129	4	10
143	83	-	2	50	8	294	14	8	234	38	11
373	78	-	-	14	281	1 107	8	1	337	761	12
2 479	1 834	2	18	280	345	8 316	241	86	6 664	1 325	13
<b>20 238</b>	<b>8 722</b>	<b>32</b>	<b>158</b>	<b>10 815</b>	<b>511</b>	<b>499 401</b>	<b>6 271</b>	<b>1 397</b>	<b>488 957</b>	<b>2 776</b>	<b>14</b>
400	283	5	6	92	14	15 873	5 650	203	9 912	108	15
19	11	-	4	4	-	756	20	386	343	7	16
224	170	-	2	35	17	1 274	53	45	982	194	17
182	124	-	1	15	42	3 082	36	6	1 028	2 012	18
825	588	5	13	146	73	20 985	5 759	640	12 265	2 321	19
<b>21 063</b>	<b>9 310</b>	<b>37</b>	<b>171</b>	<b>10 961</b>	<b>584</b>	<b>520 386</b>	<b>12 030</b>	<b>2 037</b>	<b>501 222</b>	<b>5 097</b>	<b>20</b>



Noch: 7. Verheiratete Paare in Baden-Württemberg am 25. Mai 1987 nach Altersgruppen lediger Personen unter 18 Jahren bzw. der verheirateten Partner\*)

Lfd. Nr.	Beteiligung am Erwerbsleben Überwiegender Lebensunterhalt des männlichen Partners	Insgesamt	Weiblicher												
			Erwerbs-												
			zusammen	erwerbstätig											
				mit überwiegendem											
zusammen	Erwerbs- Berufs- tätigkeit	Arbeits- losengeld/ -hilfe	Rente, Pension	eigenes Vermögen, Vermie- tung, Ver- pachtung, Altenteil	Unterhalt, Zuwendungen durch Eltern, Ehegatten usw.	sonstige Unterstüt- zung (z. B. Sozialhilfe, BAföG)	1	2	3	4	5	6	7	8	9

mit ledigen Personen unter 15 Jahren bzw. ledigen Schülern/Studenten

Erwerbspersonen										
<b>Erwerbstätige</b>										
1	Erwerbstätigkeit, Berufstätigkeit	971 858	449 755	431 313	319 512	117	111	665	110 593	315
2	Arbeitslosengeld, -hilfe	148	85	68	54	1	-	-	13	-
3	Rente, Pension	1 454	722	705	375	-	78	15	237	-
4	eigenes Vermögen, Vermietung, Verpachtung, Altenteil	1 006	485	466	200	-	6	153	107	-
5	Unterhalt, Zuwendungen durch Eltern, Ehegatten usw.	1 511	1 149	1 103	972	3	3	8	113	4
6	sonstige Unterstützung (z.B. Sozialhilfe, BAföG)	808	356	316	234	-	1	-	46	35
7	Zusammen	976 785	452 552	433 971	321 347	121	199	841	111 109	354
<b>Erwerbslose</b>										
8	Arbeitslosengeld, -hilfe	13 765	6 820	4 859	4 442	33	3	9	339	33
9	Rente, Pension	141	67	63	48	1	-	-	14	-
10	eigenes Vermögen, Vermietung, Verpachtung, Altenteil	336	125	93	77	-	-	5	10	1
11	Unterhalt, Zuwendungen durch Eltern, Ehegatten usw.	2 119	1 817	1 673	1 636	1	-	7	25	4
12	sonstige Unterstützung (z.B. Sozialhilfe, BAföG)	1 720	620	244	198	2	-	1	17	26
13	Zusammen	18 081	9 449	6 932	6 401	37	3	22	405	64
14	Zusammen	994 866	462 001	440 903	327 748	158	202	863	111 514	418
<b>Nichterwerbspersonen</b>										
15	eigene Rente, Pension	34 190	8 958	8 429	6 902	5	182	40	1 291	9
16	eigenes Vermögen, Vermietung, Verpachtung, Altenteil	1 291	236	206	171	-	1	17	16	1
17	Unterhalt, Zuwendungen durch Eltern, Ehegatten usw.	5 482	4 155	3 922	3 806	2	1	10	77	26
18	sonstige Unterstützung (z.B. Sozialhilfe, BAföG)	4 106	1 008	823	718	1	1	-	58	45
19	Zusammen	45 069	14 357	13 380	11 597	8	185	67	1 442	81
20	<b>Zusammen</b>	<b>1 039 935</b>	<b>476 358</b>	<b>454 283</b>	<b>339 345</b>	<b>166</b>	<b>387</b>	<b>930</b>	<b>112 956</b>	<b>499</b>

mit ledigen Personen von 3 bis

Erwerbspersonen										
<b>Erwerbstätige</b>										
1	Erwerbstätigkeit, Berufstätigkeit	230 411	83 919	79 674	58 821	22	6	123	20 662	40
2	Arbeitslosengeld, -hilfe	43	20	12	8	1	-	-	3	-
3	Rente, Pension	117	52	51	17	-	15	2	17	-
4	eigenes Vermögen, Vermietung, Verpachtung, Altenteil	207	96	91	28	-	1	35	27	-
5	Unterhalt, Zuwendungen durch Eltern, Ehegatten usw.	433	317	307	273	1	2	1	30	-
6	sonstige Unterstützung (z.B. Sozialhilfe, BAföG)	264	98	88	71	-	-	-	9	8
7	Zusammen	231 475	84 502	80 223	59 218	24	24	161	20 748	48

\*) Nur verheiratete Partner, die beide im Haushalt leben.

**lediger Schüler/Studenten unter 28 Jahren im Haushalt sowie Beteiligung am Erwerbsleben und überwiegendem Lebensunterhalt**

Partner ist											Lfd. Nr.
person						Nichterwerbsperson					
erwerbslos											
Lebensunterhalt durch											
zusammen	Arbeitslosengeld/-hilfe	Rente, Pension	eigenes Vermögen, Vermietung, Verpachtung, Altenteil	Unterhalt, Zuwendungen durch Eltern, Ehegatten usw.	sonstige Unterstützung (z. B. Sozialhilfe, BAföG)	zusammen	Rente, Pension	eigenes Vermögen, Vermietung, Verpachtung, Altenteil	Unterhalt, Zuwendungen durch Eltern, Ehegatten usw.	sonstige Unterstützung (z. B. Sozialhilfe, BAföG)	
10	11	12	13	14	15	16	17	18	19	20	

**unter 28 Jahren im Haushalt**

18 442	7 094	33	141	11 022	152	522 103	6 957	1 344	512 479	1 323	1
17	11	–	–	4	2	63	2	–	57	4	2
17	9	–	–	8	–	732	129	19	583	1	3
19	4	–	2	12	1	521	8	138	372	3	4
46	22	–	3	17	4	362	18	15	306	23	5
40	20	–	1	11	8	452	12	2	312	126	6
18 581	7 160	33	147	11 074	167	524 233	7 126	1 518	514 109	1 480	7
1 961	1 693	2	1	209	56	6 945	247	31	6 150	517	8
4	1	–	–	3	–	74	17	1	52	4	9
32	7	–	15	10	–	211	5	58	144	4	10
144	83	–	2	52	7	302	16	10	238	38	11
376	78	–	–	16	282	1 100	8	1	332	759	12
2 517	1 862	2	18	290	345	8 632	293	101	6 916	1 322	13
21 098	9 022	35	165	11 364	512	532 865	7 419	1 619	521 025	2 802	14
529	364	10	10	133	12	25 232	8 658	380	16 085	109	15
30	16	–	7	7	–	1 055	42	567	439	7	16
233	176	–	2	38	17	1 327	62	47	1 021	197	17
185	123	1	1	17	43	3 098	37	7	1 033	2 021	18
977	679	11	20	195	72	30 712	8 799	1 001	18 578	2 334	19
22 075	9 701	46	185	11 559	584	563 577	16 218	2 620	539 603	5 136	20

**unter 6 Jahren im Haushalt**

4 245	1 489	6	54	2 659	37	146 492	1 421	305	144 447	319	1
8	4	–	–	2	2	23	1	–	20	2	2
1	–	–	–	1	–	65	17	3	44	1	3
5	1	–	1	3	–	111	–	22	89	–	4
10	7	–	–	3	–	116	4	6	96	10	5
10	5	–	–	3	2	166	3	1	120	42	6
4 279	1 506	6	55	2 671	41	146 973	1 446	337	144 816	374	7

Noch: 7. Verheiratete Paare in Baden-Württemberg am 25. Mai 1987 nach Altersgruppen lediger Personen unter 18 Jahren bzw. der verheirateten Partner\*)

Lfd. Nr.	Beteiligung am Erwerbsleben Überwiegender Lebensunterhalt des männlichen Partners	Insgesamt	Weiblicher							
			Erwerbs-							
			zusammen	erwerbstätig						
				mit überwiegendem						
1	2	3	4	5	6	7	8	9		

noch: mit ledigen Personen von 3 bis unter 6 Jahren im Haushalt

8	Erwerbslose									
	Arbeitslosengeld, -hilfe	3 540	1 523	961	882	9	—	—	61	9
9	Rente, Pension	18	10	9	8	—	—	—	1	—
10	eigenes Vermögen, Vermietung, Verpachtung, Altenteil	69	30	22	16	—	—	3	3	—
11	Unterhalt, Zuwendungen durch Eltern, Ehegatten usw.	586	474	432	422	—	—	2	6	2
12	sonstige Unterstützung (z.B. Sozialhilfe, BAföG)	605	175	58	45	—	—	—	5	8
13	Zusammen	4 818	2 212	1 482	1 373	9	—	5	76	19
14	Zusammen	236 293	86 714	81 705	60 591	33	24	166	20 824	67
	Nichterwerbspersonen									
15	eigene Rente, Pension	2 690	524	471	388	—	17	6	59	1
16	eigenes Vermögen, Vermietung, Verpachtung, Altenteil	212	24	20	19	—	—	—	1	—
17	Unterhalt, Zuwendungen durch Eltern, Ehegatten usw.	1 692	1 312	1 242	1 213	—	—	2	20	7
18	sonstige Unterstützung (z.B. Sozialhilfe, BAföG)	1 503	296	235	203	—	—	—	19	13
19	Zusammen	6 097	2 156	1 968	1 823	—	17	8	99	21
20	Zusammen	242 390	88 870	83 673	62 414	33	41	174	20 923	88

mit ledigen Personen von 6 bis

	Erwerbspersonen									
	Erwerbstätige									
1	Erwerbstätigkeit, Berufstätigkeit	504 976	232 201	223 783	163 190	55	26	353	60 066	93
2	Arbeitslosengeld, -hilfe	80	39	33	27	—	—	—	6	—
3	Rente, Pension	464	242	237	131	—	32	4	70	—
4	eigenes Vermögen, Vermietung, Verpachtung, Altenteil	462	229	220	105	—	1	71	43	—
5	Unterhalt, Zuwendungen durch Eltern, Ehegatten usw.	691	537	528	471	—	2	4	50	1
6	sonstige Unterstützung (z.B. Sozialhilfe, BAföG)	319	161	146	102	—	—	—	25	19
7	Zusammen	506 992	233 409	224 947	164 026	55	61	432	60 260	113
	Erwerbslose									
8	Arbeitslosengeld, -hilfe	7 591	3 832	2 733	2 517	21	3	4	175	13
9	Rente, Pension	58	29	26	19	1	—	—	6	—
10	eigenes Vermögen, Vermietung, Verpachtung, Altenteil	158	68	47	41	—	—	1	4	1
11	Unterhalt, Zuwendungen durch Eltern, Ehegatten usw.	969	855	786	770	1	—	2	12	1
12	sonstige Unterstützung (z.B. Sozialhilfe, BAföG)	955	347	140	115	2	—	—	9	14
13	Zusammen	9 731	5 131	3 732	3 462	25	3	7	206	29
14	Zusammen	516 723	238 540	228 679	167 488	80	64	439	60 466	142
	Nichterwerbspersonen									
15	eigene Rente, Pension	10 453	3 056	2 856	2 436	4	48	10	351	7
16	eigenes Vermögen, Vermietung, Verpachtung, Altenteil	468	94	83	66	—	1	7	9	—
17	Unterhalt, Zuwendungen durch Eltern, Ehegatten usw.	1 837	1 547	1 479	1 446	—	1	1	25	6
18	sonstige Unterstützung (z.B. Sozialhilfe, BAföG)	1 732	376	309	265	—	1	—	25	18
19	Zusammen	14 490	5 073	4 727	4 213	4	51	18	410	31
20	Zusammen	531 213	243 613	233 406	171 701	84	115	457	60 876	173

\*) Nur verheiratete Partner, die beide im Haushalt leben.

**lediger Schüler/Studenten unter 28 Jahren im Haushalt sowie Beteiligung am Erwerbsleben und überwiegendem Lebensunterhalt**

Partner ist											Lfd. Nr.
person						Nichterwerbsperson					
erwerbslos											
Lebensunterhalt durch											
zusammen	Arbeitslosengeld/-hilfe	Rente, Pension	eigenes Vermögen, Vermietung, Verpachtung, Altenteil	Unterhalt, Zuwendungen durch Eltern, Ehegatten usw.	sonstige Unterstützung (z. B. Sozialhilfe, BAföG)	zusammen	Rente, Pension	eigenes Vermögen, Vermietung, Verpachtung, Altenteil	Unterhalt, Zuwendungen durch Eltern, Ehegatten usw.	sonstige Unterstützung (z. B. Sozialhilfe, BAföG)	
10	11	12	13	14	15	16	17	18	19	20	

562	492	1	–	51	18	2 017	38	5	1 808	166	8
1	–	–	–	1	–	8	–	–	7	1	9
8	1	–	5	2	–	39	–	14	24	1	10
42	23	–	1	15	3	112	4	2	93	13	11
117	16	–	–	6	95	430	1	1	115	313	12
730	532	1	6	75	116	2 606	43	22	2 047	494	13
<b>5 009</b>	<b>2 038</b>	<b>7</b>	<b>61</b>	<b>2 746</b>	<b>157</b>	<b>149 579</b>	<b>1 489</b>	<b>359</b>	<b>146 863</b>	<b>868</b>	<b>14</b>
53	40	1	–	11	1	2 166	1 019	42	1 089	16	15
4	2	–	–	2	–	188	5	104	77	2	16
70	50	–	1	14	5	380	9	8	316	47	17
61	33	–	–	7	21	1 207	12	3	378	814	18
188	125	1	1	34	27	3 941	1 045	157	1 860	879	19
<b>5 197</b>	<b>2 163</b>	<b>8</b>	<b>62</b>	<b>2 780</b>	<b>184</b>	<b>153 520</b>	<b>2 534</b>	<b>516</b>	<b>148 723</b>	<b>1 747</b>	<b>20</b>

**unter 15 Jahren im Haushalt**

8 418	3 224	15	67	5 055	57	272 775	3 073	652	268 634	416	1
6	4	–	–	1	1	41	–	–	38	3	2
5	1	–	–	4	–	222	46	5	170	1	3
9	3	–	1	4	1	233	4	57	172	–	4
9	8	–	–	1	–	154	12	6	131	5	5
15	8	–	1	3	3	158	6	–	110	42	6
<b>8 462</b>	<b>3 248</b>	<b>15</b>	<b>69</b>	<b>5 068</b>	<b>62</b>	<b>273 583</b>	<b>3 141</b>	<b>720</b>	<b>269 255</b>	<b>467</b>	<b>7</b>
1 099	951	2	1	111	34	3 759	116	15	3 352	276	8
3	1	–	–	2	–	29	5	1	21	2	9
21	4	–	12	5	–	90	1	22	66	1	10
69	38	–	1	25	5	114	6	6	92	10	11
207	48	–	–	9	150	608	7	1	176	424	12
1 399	1 042	2	14	152	189	4 600	135	45	3 707	713	13
<b>9 861</b>	<b>4 290</b>	<b>17</b>	<b>83</b>	<b>5 220</b>	<b>251</b>	<b>278 183</b>	<b>3 276</b>	<b>765</b>	<b>272 962</b>	<b>1 180</b>	<b>14</b>
200	142	4	2	44	8	7 397	2 869	99	4 373	56	15
11	6	–	3	2	–	374	8	211	154	1	16
68	55	–	1	7	5	290	28	12	225	25	17
67	41	–	1	2	23	1 356	14	3	359	980	18
346	244	4	7	55	36	9 417	2 919	325	5 111	1 062	19
<b>10 207</b>	<b>4 534</b>	<b>21</b>	<b>90</b>	<b>5 275</b>	<b>287</b>	<b>287 600</b>	<b>6 195</b>	<b>1 090</b>	<b>278 073</b>	<b>2 242</b>	<b>20</b>

Noch: 7. Verheiratete Paare in Baden-Württemberg am 25. Mai 1987 nach Altersgruppen lediger Personen unter 18 Jahren bzw. der verheirateten Partner\*)

Lfd. Nr.	Beteiligung am Erwerbsleben Überwiegender Lebensunterhalt des männlichen Partners	Insgesamt	Weiblicher						
			Erwerbs-						
			erwerbstätig						
			mit überwiegendem						
			zusammen	Erwerbs- Berufs- tätigkeit	Arbeits- losengeld/ -hilfe	Rente, Pension	eigenes Vermögen, Vermie- tung, Ver- pachtung, Altenteil	Unterhalt, Zuwendungen durch Eltern, Ehegatten usw.	sonstige Unterstüt- zung (z. B. Sozialhilfe, BAföG)
1	2	3	4	5	6	7	8	9	

mit ledigen Personen von 15 bis

Erwerbspersonen										
<b>Erwerbstätige</b>										
1	Erwerbstätigkeit, Berufstätigkeit	269 615	138 799	134 871	97 649	40	27	210	36 905	40
2	Arbeitslosengeld, -hilfe	37	24	22	20	-	-	-	2	-
3	Rente, Pension	444	236	235	145	-	15	4	71	-
4	eigenes Vermögen, Vermietung, Verpachtung, Altenteil	324	150	148	53	-	1	62	32	-
5	Unterhalt, Zuwendungen durch Eltern, Ehegatten usw.	285	205	199	162	-	1	2	32	2
6	sonstige Unterstützung (z.B. Sozialhilfe, BAföG)	93	48	46	32	-	-	-	6	8
7	<b>Zusammen</b>	<b>270 798</b>	<b>139 462</b>	<b>135 521</b>	<b>98 061</b>	<b>40</b>	<b>44</b>	<b>278</b>	<b>37 048</b>	<b>50</b>
<b>Erwerbslose</b>										
8	Arbeitslosengeld, -hilfe	4 142	2 194	1 683	1 543	9	2	4	118	7
9	Rente, Pension	62	35	31	23	1	-	-	7	-
10	eigenes Vermögen, Vermietung, Verpachtung, Altenteil	74	31	22	18	-	-	-	4	-
11	Unterhalt, Zuwendungen durch Eltern, Ehegatten usw.	490	439	414	407	1	-	1	5	-
12	sonstige Unterstützung (z.B. Sozialhilfe, BAföG)	365	149	81	68	1	-	-	5	7
13	<b>Zusammen</b>	<b>5 133</b>	<b>2 848</b>	<b>2 231</b>	<b>2 059</b>	<b>12</b>	<b>2</b>	<b>5</b>	<b>139</b>	<b>14</b>
14	<b>Zusammen</b>	<b>275 931</b>	<b>142 310</b>	<b>137 752</b>	<b>100 120</b>	<b>52</b>	<b>46</b>	<b>283</b>	<b>37 187</b>	<b>64</b>
Nichterwerbspersonen										
15	eigene Rente, Pension	11 490	3 692	3 499	2 909	2	75	11	501	1
16	eigenes Vermögen, Vermietung, Verpachtung, Altenteil	326	58	54	45	-	-	7	2	-
17	Unterhalt, Zuwendungen durch Eltern, Ehegatten usw.	634	535	506	489	-	1	5	10	1
18	sonstige Unterstützung (z.B. Sozialhilfe, BAföG)	606	158	136	119	-	-	1	12	4
19	<b>Zusammen</b>	<b>13 056</b>	<b>4 443</b>	<b>4 195</b>	<b>3 562</b>	<b>2</b>	<b>76</b>	<b>24</b>	<b>525</b>	<b>6</b>
20	<b>Zusammen</b>	<b>288 987</b>	<b>146 753</b>	<b>141 947</b>	<b>103 682</b>	<b>54</b>	<b>122</b>	<b>307</b>	<b>37 712</b>	<b>70</b>

mit 1 ledigen Person unter

Erwerbspersonen										
<b>Erwerbstätige</b>										
1	Erwerbstätigkeit, Berufstätigkeit	432 616	229 503	219 391	171 494	66	42	269	47 294	226
2	Arbeitslosengeld, -hilfe	56	36	29	26	1	-	-	2	-
3	Rente, Pension	596	314	307	174	-	25	6	102	-
4	eigenes Vermögen, Vermietung, Verpachtung, Altenteil	428	223	214	89	-	3	68	54	-
5	Unterhalt, Zuwendungen durch Eltern, Ehegatten usw.	761	608	578	510	2	-	2	61	3
6	sonstige Unterstützung (z.B. Sozialhilfe, BAföG)	403	211	189	146	-	1	-	23	19
7	<b>Zusammen</b>	<b>434 860</b>	<b>230 895</b>	<b>220 708</b>	<b>172 439</b>	<b>69</b>	<b>71</b>	<b>345</b>	<b>47 536</b>	<b>248</b>

\*) Nur verheiratete Partner, die beide im Haushalt leben.

**lediger Schüler/Studenten unter 28 Jahren im Haushalt sowie Beteiligung am Erwerbsleben und überwiegendem Lebensunterhalt**

Partner ist											Lfd. Nr.
person						Nichterwerbsperson					
erwerbslos											
Lebensunterhalt durch											
zusammen	Arbeitslosengeld/-hilfe	Rente, Pension	eigenes Vermögen, Vermietung, Verpachtung, Altenteil	Unterhalt, Zuwendungen durch Eltern, Ehegatten usw.	sonstige Unterstützung (z. B. Sozialhilfe, BAföG)	zusammen	Rente, Pension	eigenes Vermögen, Vermietung, Verpachtung, Altenteil	Unterhalt, Zuwendungen durch Eltern, Ehegatten usw.	sonstige Unterstützung (z. B. Sozialhilfe, BAföG)	
10	11	12	13	14	15	16	17	18	19	20	

**unter 18 Jahren im Haushalt**

3 928	1 638	8	36	2 220	26	130 816	1 942	360	128 401	113	1
2	2	—	—	—	—	13	—	—	12	1	2
1	1	—	—	—	—	208	26	6	176	—	3
2	1	—	—	1	—	174	4	46	124	—	4
6	1	—	1	4	—	80	4	3	73	—	5
2	2	—	—	—	—	45	4	—	28	13	6
3 941	1 645	8	37	2 225	26	131 336	1 980	415	128 814	127	7
511	449	1	—	49	12	1 948	81	10	1 738	119	8
4	2	—	—	2	—	27	6	—	20	1	9
9	4	—	3	2	—	43	—	15	28	—	10
25	17	—	1	6	1	51	6	4	36	5	11
68	22	—	—	4	42	216	1	—	82	133	12
617	494	1	4	63	55	2 285	94	29	1 904	258	13
4 558	2 139	9	41	2 288	81	133 621	2 074	444	130 718	385	14
193	141	1	3	44	4	7 798	2 355	79	5 314	50	15
4	3	—	—	1	—	268	8	137	122	1	16
29	22	—	1	3	3	99	17	5	71	6	17
22	16	—	—	—	6	448	10	2	135	301	18
248	182	1	4	48	13	8 613	2 390	223	5 642	358	19
4 806	2 321	10	45	2 336	94	142 234	4 464	667	136 360	743	20

**18 Jahren im Haushalt**

10 112	4 108	15	63	5 839	87	203 113	3 147	570	198 651	745	1
7	4	—	—	3	—	20	1	—	18	1	2
7	2	—	—	5	—	282	49	6	227	—	3
9	1	—	—	8	—	205	3	49	152	1	4
30	11	—	2	14	3	153	6	5	132	10	5
22	10	—	1	6	5	192	4	1	132	55	6
10 187	4 136	15	66	5 875	95	203 965	3 210	631	199 312	812	7

Noch: 7. Verheiratete Paare in Baden-Württemberg am 25. Mai 1987 nach Altersgruppen lediger Personen unter 18 Jahren bzw. der verheirateten Partner\*)

Lfd. Nr.	Beteiligung am Erwerbsleben Überwiegender Lebensunterhalt des männlichen Partners	Insgesamt	Weiblicher							
			Erwerbs-							
			zusammen	erwerbstätig						
				mit überwiegendem						
1	2	zusammen	Erwerbs- Berufs- tätigkeit	Arbeits- losengeld/ -hilfe	Rente, Pension	eigenes Vermögen, Vermietung, Verpachtung, Altenteil	Unterhalt, Zuwendungen durch Eltern, Ehegatten usw.	sonstige Unterstüt- zung (z. B. Sozialhilfe, BAföG)	9	

noch: mit 1 ledigen Person unter 18 Jahren im Haushalt

<b>Erwerbslose</b>										
8	Arbeitslosengeld, -hilfe	6 242	3 434	2 516	2 325	16	1	5	154	15
9	Rente, Pension	79	39	36	31	-	-	-	5	-
10	eigenes Vermögen, Vermietung, Verpachtung, Altenteil	157	58	44	37	-	-	1	6	-
11	Unterhalt, Zuwendungen durch Eltern, Ehegatten usw.	1 197	1 048	968	945	-	-	6	14	3
12	sonstige Unterstützung (z.B. Sozialhilfe, BAföG)	694	307	130	109	1	-	-	10	10
13	Zusammen	8 369	4 886	3 694	3 447	17	1	12	189	28
14	<b>Zusammen</b>	<b>443 229</b>	<b>235 781</b>	<b>224 402</b>	<b>175 886</b>	<b>86</b>	<b>72</b>	<b>357</b>	<b>47 725</b>	<b>276</b>
<b>Nichterwerbspersonen</b>										
15	eigene Rente, Pension	15 935	4 776	4 499	3 746	-	95	14	639	5
16	eigenes Vermögen, Vermietung, Verpachtung, Altenteil	524	115	102	84	-	1	7	9	1
17	Unterhalt, Zuwendungen durch Eltern, Ehegatten usw.	3 282	2 484	2 343	2 273	2	1	9	44	14
18	sonstige Unterstützung (z.B. Sozialhilfe, BAföG)	1 925	626	523	472	1	1	1	22	26
19	Zusammen	21 666	8 001	7 467	6 575	3	98	31	714	46
20	<b>Zusammen</b>	<b>464 895</b>	<b>243 782</b>	<b>231 869</b>	<b>182 461</b>	<b>89</b>	<b>170</b>	<b>388</b>	<b>48 439</b>	<b>322</b>

mit 2 ledigen Personen unter

<b>Erwerbspersonen</b>										
<b>Erwerbstätige</b>										
1	Erwerbstätigkeit, Berufstätigkeit	354 834	147 886	141 893	100 959	35	11	208	40 614	66
2	Arbeitslosengeld, -hilfe	58	34	27	21	-	-	-	6	-
3	Rente, Pension	244	125	125	69	-	21	4	31	-
4	eigenes Vermögen, Vermietung, Verpachtung, Altenteil	277	134	127	54	-	-	48	25	-
5	Unterhalt, Zuwendungen durch Eltern, Ehegatten usw.	496	361	353	313	1	3	3	32	1
6	sonstige Unterstützung (z.B. Sozialhilfe, BAföG)	288	117	103	71	-	-	-	18	14
7	Zusammen	356 197	148 657	142 628	101 487	36	35	263	40 726	81
<b>Erwerbslose</b>										
8	Arbeitslosengeld, -hilfe	4 452	2 224	1 553	1 425	10	2	3	100	13
9	Rente, Pension	33	17	15	10	1	-	-	4	-
10	eigenes Vermögen, Vermietung, Verpachtung, Altenteil	107	45	29	25	-	-	1	2	1
11	Unterhalt, Zuwendungen durch Eltern, Ehegatten usw.	648	556	510	499	-	-	1	9	1
12	sonstige Unterstützung (z.B. Sozialhilfe, BAföG)	559	211	77	65	1	-	-	4	7
13	Zusammen	5 799	3 053	2 184	2 024	12	2	5	119	22
14	<b>Zusammen</b>	<b>361 996</b>	<b>151 710</b>	<b>144 812</b>	<b>103 511</b>	<b>48</b>	<b>37</b>	<b>268</b>	<b>40 845</b>	<b>103</b>
<b>Nichterwerbspersonen</b>										
15	eigene Rente, Pension	4 530	1 373	1 287	1 103	3	26	9	143	3
16	eigenes Vermögen, Vermietung, Verpachtung, Altenteil	273	43	37	30	-	-	5	2	-
17	Unterhalt, Zuwendungen durch Eltern, Ehegatten usw.	1 549	1 204	1 143	1 106	-	1	1	26	9
18	sonstige Unterstützung (z.B. Sozialhilfe, BAföG)	1 332	282	226	182	-	-	-	29	15
19	Zusammen	7 684	2 902	2 693	2 421	3	27	15	200	27
20	<b>Zusammen</b>	<b>369 680</b>	<b>154 612</b>	<b>147 505</b>	<b>105 932</b>	<b>51</b>	<b>64</b>	<b>283</b>	<b>41 045</b>	<b>130</b>

\*) Nur verheiratete Partner, die beide im Haushalt leben.

**lediger Schüler/Studenten unter 28 Jahren im Haushalt sowie Beteiligung am Erwerbsleben und überwiegendem Lebensunterhalt**

Partner ist											Lfd. Nr.
person						Nichterwerbsperson					
erwerbslos											
Lebensunterhalt durch											
zusammen	Arbeitslosengeld/-hilfe	Rente, Pension	eigenes Vermögen, Vermietung, Verpachtung, Altenteil	Unterhalt, Zuwendungen durch Eltern, Ehegatten usw.	sonstige Unterstützung (z. B. Sozialhilfe, BAföG)	zusammen	Rente, Pension	eigenes Vermögen, Vermietung, Verpachtung, Altenteil	Unterhalt, Zuwendungen durch Eltern, Ehegatten usw.	sonstige Unterstützung (z. B. Sozialhilfe, BAföG)	
10	11	12	13	14	15	16	17	18	19	20	

918	797	1	1	97	22	2 808	126	15	2 472	195	8
3	1	-	-	2	-	40	10	1	28	1	9
14	4	-	4	6	-	99	1	31	64	3	10
80	48	-	1	29	2	149	8	3	116	22	11
177	38	-	-	7	132	387	4	-	126	257	12
1 192	888	1	6	141	156	3 483	149	50	2 806	478	13
<b>11 379</b>	<b>5 024</b>	<b>16</b>	<b>72</b>	<b>6 016</b>	<b>251</b>	<b>207 448</b>	<b>3 359</b>	<b>681</b>	<b>202 118</b>	<b>1 290</b>	<b>14</b>
277	189	3	6	68	11	11 159	3 694	123	7 281	61	15
13	8	-	3	2	-	409	10	193	200	6	16
141	102	-	1	26	12	798	34	23	610	131	17
103	76	-	-	9	18	1 299	18	-	478	803	18
534	375	3	10	105	41	13 665	3 756	339	8 569	1 001	19
<b>11 913</b>	<b>5 399</b>	<b>19</b>	<b>82</b>	<b>6 121</b>	<b>292</b>	<b>221 113</b>	<b>7 115</b>	<b>1 020</b>	<b>210 687</b>	<b>2 291</b>	<b>20</b>

**18 Jahren im Haushalt**

5 993	2 070	13	51	3 809	50	206 948	2 013	429	204 111	395	1
7	4	-	-	1	2	24	1	-	21	2	2
-	-	-	-	-	-	119	26	3	90	-	3
7	3	-	2	1	1	143	4	36	102	1	4
8	5	-	-	2	1	135	7	9	109	10	5
14	6	-	-	5	3	171	6	1	121	43	6
<b>6 029</b>	<b>2 088</b>	<b>13</b>	<b>53</b>	<b>3 818</b>	<b>57</b>	<b>207 540</b>	<b>2 057</b>	<b>478</b>	<b>204 554</b>	<b>451</b>	<b>7</b>
671	574	-	-	70	27	2 228	58	9	1 984	177	8
2	1	-	-	1	-	16	-	-	14	2	9
16	3	-	10	3	-	62	1	12	49	-	10
46	24	-	-	18	4	92	4	3	76	9	11
134	27	-	-	3	104	348	1	1	104	242	12
869	629	-	10	95	135	2 746	64	25	2 227	430	13
<b>6 898</b>	<b>2 717</b>	<b>13</b>	<b>63</b>	<b>3 913</b>	<b>192</b>	<b>210 286</b>	<b>2 121</b>	<b>503</b>	<b>206 781</b>	<b>881</b>	<b>14</b>
86	59	1	-	23	3	3 157	1 255	46	1 828	28	15
6	3	-	1	2	-	230	5	115	109	1	16
61	52	-	1	6	2	345	13	17	268	47	17
56	35	-	1	6	14	1 050	15	5	376	654	18
209	149	1	3	37	19	4 782	1 288	183	2 581	730	19
<b>7 107</b>	<b>2 866</b>	<b>14</b>	<b>66</b>	<b>3 950</b>	<b>211</b>	<b>215 068</b>	<b>3 409</b>	<b>686</b>	<b>209 362</b>	<b>1 611</b>	<b>20</b>



Noch: 7. Verheiratete Paare in Baden-Württemberg am 25. Mai 1987 nach Altersgruppen lediger Personen unter 18 Jahren bzw. der verheirateten Partner\*)

Lfd. Nr.	Beteiligung am Erwerbsleben Überwiegender Lebensunterhalt des männlichen Partners	Insgesamt	Weiblicher							
			Erwerbs-							
			zusammen	erwerbstätig						
				mit überwiegendem						
1	2	3	4	5	6	7	8	9		

mit 3 und mehr ledigen Personen

Erwerbspersonen										
Erwerbstätige										
1	Erwerbstätigkeit, Berufstätigkeit	115 629	36 354	34 824	22 756	9	5	83	11 951	20
2	Arbeitslosengeld, -hilfe	27	8	5	4	—	—	—	1	—
3	Rente, Pension	70	33	33	12	—	11	1	9	—
4	eigenes Vermögen, Vermietung, Verpachtung, Altenteil	148	56	54	21	—	1	20	12	—
5	Unterhalt, Zuwendungen durch Eltern, Ehegatten usw.	183	118	113	96	—	—	1	15	1
6	sonstige Unterstützung (z.B. Sozialhilfe, BAföG)	117	25	22	15	—	—	—	4	3
7	Zusammen	116 174	36 594	35 051	22 904	9	17	105	11 992	24
Erwerbslose										
8	Arbeitslosengeld, -hilfe	2 588	956	619	559	6	—	—	50	4
9	Rente, Pension	10	3	2	1	—	—	—	1	—
10	eigenes Vermögen, Vermietung, Verpachtung, Altenteil	33	10	9	7	—	—	1	1	—
11	Unterhalt, Zuwendungen durch Eltern, Ehegatten usw.	221	168	151	148	1	—	—	2	—
12	sonstige Unterstützung (z.B. Sozialhilfe, BAföG)	470	98	36	24	—	—	—	3	9
13	Zusammen	3 322	1 235	817	739	7	—	1	57	13
14	Zusammen	119 496	37 829	35 868	23 643	16	17	106	12 049	37
Nichterwerbspersonen										
15	eigene Rente, Pension	1 947	390	353	296	1	7	2	46	1
16	eigenes Vermögen, Vermietung, Verpachtung, Altenteil	134	17	17	15	—	—	—	2	—
17	Unterhalt, Zuwendungen durch Eltern, Ehegatten usw.	478	347	325	317	—	—	1	4	3
18	sonstige Unterstützung (z.B. Sozialhilfe, BAföG)	818	85	62	52	—	—	—	5	5
19	Zusammen	3 377	839	757	680	1	7	3	57	9
20	Zusammen	122 873	38 668	36 625	24 323	17	24	109	12 106	46

Ins-

Erwerbspersonen										
Erwerbstätige										
1	Erwerbstätigkeit, Berufstätigkeit	1 597 788	845 324	811 796	649 655	209	769	1 175	159 498	490
2	Arbeitslosengeld, -hilfe	267	161	138	111	5	2	—	20	—
3	Rente, Pension	8 591	3 497	3 434	1 468	—	763	89	1 111	3
4	eigenes Vermögen, Vermietung, Verpachtung, Altenteil	2 446	1 196	1 159	459	—	30	444	226	—
5	Unterhalt, Zuwendungen durch Eltern, Ehegatten usw.	2 776	2 247	2 169	1 938	3	4	13	203	8
6	sonstige Unterstützung (z.B. Sozialhilfe, BAföG)	1 275	708	650	531	—	1	—	56	62
7	Zusammen	1 613 143	853 133	819 346	654 162	217	1 569	1 721	161 114	563

\*) Nur verheiratete Partner, die beide im Haushalt leben.

**lediger Schüler/Studenten unter 28 Jahren im Haushalt sowie Beteiligung am Erwerbsleben und überwiegendem Lebensunterhalt**

Partner ist											Lfd. Nr.
person						Nichterwerbsperson					
erwerbslos											
Lebensunterhalt durch											
zusammen	Arbeitslosengeld/-hilfe	Rente, Pension	eigenes Vermögen, Vermietung, Verpachtung, Altenteil	Unterhalt, Zuwendungen durch Eltern, Ehegatten usw.	sonstige Unterstützung (z. B. Sozialhilfe, BAföG)	zusammen	Rente, Pension	eigenes Vermögen, Vermietung, Verpachtung, Altenteil	Unterhalt, Zuwendungen durch Eltern, Ehegatten usw.	sonstige Unterstützung (z. B. Sozialhilfe, BAföG)	
10	11	12	13	14	15	16	17	18	19	20	

**unter 18 Jahren im Haushalt**

1 530	654	2	21	839	14	79 275	748	176	78 197	154	1
3	3	-	-	-	-	19	-	-	18	1	2
-	-	-	-	-	-	37	10	1	25	1	3
2	-	-	-	2	-	92	-	24	68	-	4
5	4	-	-	1	-	65	3	1	58	3	5
3	3	-	-	-	-	92	2	-	61	29	6
1 543	664	2	21	842	14	79 580	763	202	78 427	188	7
337	293	1	-	36	7	1 632	21	3	1 462	146	8
1	-	-	-	1	-	7	2	-	4	1	9
1	-	-	1	-	-	23	-	6	16	1	10
17	11	-	1	3	2	53	2	2	42	7	11
62	13	-	-	4	45	372	3	-	107	262	12
418	317	1	2	44	54	2 087	28	11	1 631	417	13
1 961	981	3	23	886	68	81 667	791	213	80 058	605	14
37	35	1	-	1	-	1 557	701	34	803	19	15
-	-	-	-	-	-	117	5	78	34	-	16
22	16	-	-	3	3	131	6	5	104	16	17
23	13	-	-	-	10	733	3	1	174	555	18
82	64	1	-	4	13	2 538	715	118	1 115	590	19
2 043	1 045	4	23	890	81	84 205	1 506	331	81 173	1 195	20

**gesamt**

33 528	14 711	66	216	18 269	266	752 464	28 893	2 459	719 264	1 848	1
23	17	-	-	4	2	106	9	-	92	5	2
63	39	1	1	22	-	5 094	1 857	121	3 112	4	3
37	13	-	4	19	1	1 250	88	384	775	3	4
78	34	-	3	34	7	529	55	22	420	32	5
58	30	-	2	18	8	567	20	2	389	156	6
33 787	14 844	67	226	18 366	284	760 010	30 922	2 988	724 052	2 048	7

Noch: 7. Verheiratete Paare in Baden-Württemberg am 25. Mai 1987 nach Altersgruppen lediger Personen unter 18 Jahren bzw. der verheirateten Partner\*)

Lfd. Nr.	Beteiligung am Erwerbsleben Überwiegender Lebensunterhalt des männlichen Partners	Insgesamt	Weiblicher							
			Erwerbs-							
			zusammen	erwerbstätig						
				mit überwiegendem						
				zusammen	Erwerbs- Berufs- tätigkeit	Arbeits- losengeld/ -hilfe	Rente, Pension	eigenes Vermögen, Vermie- tung, Ver- pachtung, Altenteil	Unterhalt, Zuwendungen durch Eltern, Ehegatten usw.	sonstige Unterstüt- zung (z. B. Sozialhilfe, BAföG)
1	2	3	4	5	6	7	8	9		
noch: Insgesamt										
<b>Erwerbslose</b>										
8	Arbeitslosengeld, -hilfe	28 039	14 169	10 260	9 513	49	9	18	626	45
9	Rente, Pension	779	217	168	142	1	3	1	21	-
10	eigenes Vermögen, Vermietung, Verpachtung, Altenteil	697	312	218	193	-	-	10	14	1
11	Unterhalt, Zuwendungen durch Eltern, Ehegatten usw.	4 553	4 034	3 748	3 684	2	1	12	43	6
12	sonstige Unterstützung (z.B. Sozialhilfe, BAföG)	2 407	1 014	411	356	2	-	2	21	30
13	Zusammen	36 475	19 746	14 805	13 888	54	13	43	725	82
14	Zusammen	1 649 618	872 879	834 151	668 050	271	1 582	1 764	161 839	645
<b>Nichterwerbspersonen</b>										
15	eigene Rente, Pension	461 417	49 064	44 477	37 032	16	1 386	228	5 798	17
16	eigenes Vermögen, Vermietung, Verpachtung, Altenteil	7 210	844	730	566	-	6	93	64	1
17	Unterhalt, Zuwendungen durch Eltern, Ehegatten usw.	11 902	9 106	8 699	8 491	4	7	24	136	37
18	sonstige Unterstützung (z.B. Sozialhilfe, BAföG)	6 977	2 379	2 035	1 876	1	3	2	91	62
19	Zusammen	487 506	61 393	55 941	47 965	21	1 402	347	6 089	117
20	<b>Insgesamt</b>	<b>2 137 124</b>	<b>934 272</b>	<b>890 092</b>	<b>716 015</b>	<b>292</b>	<b>2 984</b>	<b>2 111</b>	<b>167 928</b>	<b>762</b>

\*) Nur verheiratete Partner, die beide im Haushalt leben.

lediger Schüler/Studenten unter 28 Jahren im Haushalt sowie Beteiligung am Erwerbsleben und überwiegendem Lebensunterhalt

Partner ist											Lfd. Nr.
person						Nichterwerbsperson					
erwerbslos											
Lebensunterhalt durch											
zusammen	Arbeitslosengeld/-hilfe	Rente, Pension	eigenes Vermögen, Vermietung, Verpachtung, Altenteil	Unterhalt, Zuwendungen durch Eltern, Ehegatten usw.	sonstige Unterstützung (z. B. Sozialhilfe, BAföG)	zusammen	Rente, Pension	eigenes Vermögen, Vermietung, Verpachtung, Altenteil	Unterhalt, Zuwendungen durch Eltern, Ehegatten usw.	sonstige Unterstützung (z. B. Sozialhilfe, BAföG)	
10	11	12	13	14	15	16	17	18	19	20	
3 909	3 350	8	7	441	103	13 870	1 859	93	11 256	662	8
49	19	8	2	18	2	562	286	9	263	4	9
94	24	–	46	23	1	385	25	129	225	6	10
286	164	–	7	102	13	519	116	29	325	49	11
603	138	1	1	26	437	1 393	47	1	439	906	12
4 941	3 695	17	63	610	556	16 729	2 333	261	12 508	1 627	13
<b>38 728</b>	<b>18 539</b>	<b>84</b>	<b>289</b>	<b>18 976</b>	<b>840</b>	<b>776 739</b>	<b>33 255</b>	<b>3 249</b>	<b>736 560</b>	<b>3 675</b>	<b>14</b>
4 587	2 919	277	42	1 313	36	412 353	236 667	3 968	171 213	505	15
114	68	3	23	20	–	6 366	726	3 755	1 871	14	16
407	308	–	8	68	23	2 796	505	109	1 897	285	17
344	230	1	1	39	73	4 598	180	14	1 461	2 943	18
5 452	3 525	281	74	1 440	132	426 113	238 078	7 846	176 442	3 747	19
<b>44 180</b>	<b>22 064</b>	<b>365</b>	<b>363</b>	<b>20 416</b>	<b>972</b>	<b>1 202 852</b>	<b>271 333</b>	<b>11 095</b>	<b>913 002</b>	<b>7 422</b>	<b>20</b>

**8.1. Verheiratete Paare (mit Partnern unter 65 Jahren) in Baden-Württemberg am 25. Mai 1987 nach Altersgruppen und höchstem allgemeinem Schulabschluß der verheirateten Partner\*)**

Männlicher Partner im Alter von ... bis unter ... Jahren	Insgesamt	Weiblicher Partner im Alter von ... bis unter ... Jahren									
		unter 20	20-25	25-30	30-35	35-40	40-45	45-50	50-55	55-60	60-65
		1	2	3	4	5	6	7	8	9	10

**beide verheiratete Partner noch in allgemeiner Schulausbildung**

Unter 20	-	-	-	-	-	-	-	-	-	-	-	-
20-25	-	-	-	-	-	-	-	-	-	-	-	-
25-30	-	-	-	-	-	-	-	-	-	-	-	-
30-35	-	-	-	-	-	-	-	-	-	-	-	-
35-40	-	-	-	-	-	-	-	-	-	-	-	-
40-45	-	-	-	-	-	-	-	-	-	-	-	-
45-50	-	-	-	-	-	-	-	-	-	-	-	-
50-55	-	-	-	-	-	-	-	-	-	-	-	-
55-60	-	-	-	-	-	-	-	-	-	-	-	-
60-65	-	-	-	-	-	-	-	-	-	-	-	-
<b>Zusammen</b>	-	-	-	-	-	-	-	-	-	-	-	-

**männlicher Partner noch in allgemeiner Schulausbildung,  
weiblicher Partner Volks-/Hauptschule**

Unter 20	4	1	3	-	-	-	-	-	-	-	-	-
20-25	1	1	-	-	-	-	-	-	-	-	-	-
25-30	-	-	-	-	-	-	-	-	-	-	-	-
30-35	-	-	-	-	-	-	-	-	-	-	-	-
35-40	-	-	-	-	-	-	-	-	-	-	-	-
40-45	-	-	-	-	-	-	-	-	-	-	-	-
45-50	-	-	-	-	-	-	-	-	-	-	-	-
50-55	-	-	-	-	-	-	-	-	-	-	-	-
55-60	-	-	-	-	-	-	-	-	-	-	-	-
60-65	-	-	-	-	-	-	-	-	-	-	-	-
<b>Zusammen</b>	5	2	3	-	-	-	-	-	-	-	-	-

**männlicher Partner noch in allgemeiner Schulausbildung,  
weiblicher Partner Realschule oder dergleichen**

Unter 20	2	1	-	1	-	-	-	-	-	-	-	-
20-25	-	-	-	-	-	-	-	-	-	-	-	-
25-30	-	-	-	-	-	-	-	-	-	-	-	-
30-35	-	-	-	-	-	-	-	-	-	-	-	-
35-40	-	-	-	-	-	-	-	-	-	-	-	-
40-45	-	-	-	-	-	-	-	-	-	-	-	-
45-50	-	-	-	-	-	-	-	-	-	-	-	-
50-55	-	-	-	-	-	-	-	-	-	-	-	-
55-60	-	-	-	-	-	-	-	-	-	-	-	-
60-65	-	-	-	-	-	-	-	-	-	-	-	-
<b>Zusammen</b>	2	1	-	1	-	-	-	-	-	-	-	-

**männlicher Partner noch in allgemeiner Schulausbildung,  
weiblicher Partner (Fach-)Hochschulreife**

Unter 20	1	-	1	-	-	-	-	-	-	-	-	-
20-25	1	-	1	-	-	-	-	-	-	-	-	-
25-30	-	-	-	-	-	-	-	-	-	-	-	-
30-35	-	-	-	-	-	-	-	-	-	-	-	-
35-40	-	-	-	-	-	-	-	-	-	-	-	-
40-45	-	-	-	-	-	-	-	-	-	-	-	-
45-50	-	-	-	-	-	-	-	-	-	-	-	-
50-55	-	-	-	-	-	-	-	-	-	-	-	-
55-60	-	-	-	-	-	-	-	-	-	-	-	-
60-65	-	-	-	-	-	-	-	-	-	-	-	-
<b>Zusammen</b>	2	-	2	-	-	-	-	-	-	-	-	-

\*) Nur verheiratete Partner, die beide im Haushalt leben.

Noch: 8.1. Verheiratete Paare (mit Partnern unter 65 Jahren) in Baden-Württemberg am 25. Mai 1987 nach Altersgruppen und höchstem allgemeinem Schulabschluß der verheirateten Partner\*)

Männlicher Partner im Alter von ... bis unter ... Jahren	Insgesamt	Weiblicher Partner im Alter von ... bis unter ... Jahren									
		unter 20	20-25	25-30	30-35	35-40	40-45	45-50	50-55	55-60	60-65
		1	2	3	4	5	6	7	8	9	10

**männlicher Partner Volks-/Hauptschule,  
weiblicher Partner noch in allgemeiner Schulausbildung**

Unter 20	3	3	-	-	-	-	-	-	-	-	-
20-25	19	18	1	-	-	-	-	-	-	-	-
25-30	5	4	1	-	-	-	-	-	-	-	-
30-35	3	2	1	-	-	-	-	-	-	-	-
35-40	1	1	-	-	-	-	-	-	-	-	-
40-45	-	-	-	-	-	-	-	-	-	-	-
45-50	-	-	-	-	-	-	-	-	-	-	-
50-55	-	-	-	-	-	-	-	-	-	-	-
55-60	-	-	-	-	-	-	-	-	-	-	-
60-65	-	-	-	-	-	-	-	-	-	-	-
<b>Zusammen</b>	<b>31</b>	<b>28</b>	<b>3</b>	<b>-</b>	<b>-</b>	<b>-</b>	<b>-</b>	<b>-</b>	<b>-</b>	<b>-</b>	<b>-</b>

**beide verheiratete Partner Volks-/Hauptschule**

Unter 20	467	237	185	29	9	7	-	-	-	-	-
20-25	17 432	2 455	12 111	2 406	325	101	34	-	-	-	-
25-30	57 220	798	19 833	31 166	4 470	722	170	61	-	-	-
30-35	87 059	180	5 345	37 436	37 665	5 349	735	280	69	-	-
35-40	118 196	32	1 210	10 761	50 054	49 143	5 223	1 316	380	77	-
40-45	122 453	-	255	2 452	13 434	54 361	40 112	9 558	1 794	420	67
45-50	190 628	-	-	588	4 048	21 562	62 422	83 474	15 507	2 424	603
50-55	181 893	-	-	-	557	3 483	13 935	75 196	74 023	12 636	2 063
55-60	158 631	-	-	-	-	409	2 172	16 269	60 268	64 331	15 182
60-65	108 365	-	-	-	-	-	288	2 637	12 859	44 585	47 996
<b>Zusammen</b>	<b>1 042 344</b>	<b>3 702</b>	<b>38 939</b>	<b>84 838</b>	<b>110 562</b>	<b>135 137</b>	<b>125 091</b>	<b>188 791</b>	<b>164 900</b>	<b>124 473</b>	<b>65 911</b>

**männlicher Partner Volks-/Hauptschule,  
weiblicher Partner Realschule oder dergleichen**

Unter 20	98	31	55	11	-	1	-	-	-	-	-
20-25	6 128	401	4 685	949	77	16	-	-	-	-	-
25-30	25 358	148	8 694	15 133	1 241	110	25	7	-	-	-
30-35	28 394	31	1 970	14 472	10 880	877	125	37	2	-	-
35-40	22 876	7	422	3 429	10 891	7 157	739	173	47	11	-
40-45	16 618	-	63	746	2 599	6 517	5 314	1 174	163	35	7
45-50	21 219	-	-	168	910	2 648	7 653	8 363	1 209	210	58
50-55	14 743	-	-	-	120	531	1 905	6 476	4 712	841	158
55-60	10 291	-	-	-	-	35	345	1 486	3 690	3 756	979
60-65	7 691	-	-	-	-	-	68	411	1 076	3 205	2 931
<b>Zusammen</b>	<b>153 416</b>	<b>618</b>	<b>15 889</b>	<b>34 908</b>	<b>26 718</b>	<b>17 892</b>	<b>16 174</b>	<b>18 127</b>	<b>10 899</b>	<b>8 058</b>	<b>4 133</b>

**männlicher Partner Volks-/Hauptschule,  
weiblicher Partner (Fach-)Hochschulreife**

Unter 20	24	7	11	4	1	1	-	-	-	-	-
20-25	833	28	563	216	22	3	1	-	-	-	-
25-30	3 734	14	1 023	2 306	346	36	6	3	-	-	-
30-35	5 166	9	297	2 335	2 167	307	37	11	3	-	-
35-40	4 595	-	80	770	1 965	1 505	204	53	17	1	-
40-45	3 229	-	21	219	649	1 241	839	206	47	7	-
45-50	3 376	-	-	50	279	655	1 050	1 033	261	32	16
50-55	2 072	-	-	-	47	195	342	741	566	139	42
55-60	1 403	-	-	-	-	33	82	222	420	442	204
60-65	1 152	-	-	-	-	-	15	69	147	387	534
<b>Zusammen</b>	<b>25 584</b>	<b>58</b>	<b>1 995</b>	<b>5 900</b>	<b>5 476</b>	<b>3 976</b>	<b>2 576</b>	<b>2 338</b>	<b>1 461</b>	<b>1 008</b>	<b>796</b>

\*) Nur verheiratete Partner, die beide im Haushalt leben.

Noch: **8.1. Verheiratete Paare (mit Partnern unter 65 Jahren) in Baden-Württemberg am 25. Mai 1987 nach Altersgruppen und höchstem allgemeinem Schulabschluß der verheirateten Partner\*)**

Männlicher Partner im Alter von ... bis unter ... Jahren	Insgesamt	Weiblicher Partner im Alter von ... bis unter ... Jahren									
		unter 20	20-25	25-30	30-35	35-40	40-45	45-50	50-55	55-60	60-65
		1	2	3	4	5	6	7	8	9	10

**männlicher Partner Realschule oder dergleichen,  
weiblicher Partner noch in allgemeiner Schulausbildung**

Unter 20	-	-	-	-	-	-	-	-	-	-	-	-
20-25	6	5	1	-	-	-	-	-	-	-	-	-
25-30	3	-	3	-	-	-	-	-	-	-	-	-
30-35	-	-	-	-	-	-	-	-	-	-	-	-
35-40	-	-	-	-	-	-	-	-	-	-	-	-
40-45	-	-	-	-	-	-	-	-	-	-	-	-
45-50	-	-	-	-	-	-	-	-	-	-	-	-
50-55	-	-	-	-	-	-	-	-	-	-	-	-
55-60	-	-	-	-	-	-	-	-	-	-	-	-
60-65	-	-	-	-	-	-	-	-	-	-	-	-
<b>Zusammen</b>	<b>9</b>	<b>5</b>	<b>4</b>	<b>-</b>	<b>-</b>	<b>-</b>	<b>-</b>	<b>-</b>	<b>-</b>	<b>-</b>	<b>-</b>	<b>-</b>

**männlicher Partner Realschule oder dergleichen,  
weiblicher Partner Volks-/Hauptschule**

Unter 20	52	23	17	4	6	2	-	-	-	-	-	-
20-25	3 170	378	2 153	535	84	18	2	-	-	-	-	-
25-30	12 861	105	4 048	7 284	1 172	203	39	10	-	-	-	-
30-35	17 613	16	847	7 188	8 089	1 254	166	40	13	-	-	-
35-40	19 206	3	130	1 383	7 769	8 621	1 006	234	50	10	-	-
40-45	19 730	-	18	323	1 841	8 713	6 936	1 630	226	37	6	6
45-50	21 635	-	-	81	481	2 311	7 566	9 509	1 474	167	46	46
50-55	16 283	-	-	-	70	413	1 563	7 140	6 081	871	145	145
55-60	16 676	-	-	-	-	58	364	2 155	6 287	6 267	1 545	1 545
60-65	11 317	-	-	-	-	-	74	495	1 631	4 347	4 770	4 770
<b>Zusammen</b>	<b>138 543</b>	<b>525</b>	<b>7 213</b>	<b>16 798</b>	<b>19 512</b>	<b>21 593</b>	<b>17 716</b>	<b>21 213</b>	<b>15 762</b>	<b>11 699</b>	<b>6 512</b>	<b>6 512</b>

**beide verheiratete Partner Realschule oder dergleichen**

Unter 20	41	16	14	7	2	2	-	-	-	-	-	-
20-25	3 432	175	2 648	557	43	6	3	-	-	-	-	-
25-30	15 869	58	4 982	9 775	944	88	19	3	-	-	-	-
30-35	16 809	12	929	7 803	7 149	787	98	24	7	-	-	-
35-40	13 403	3	147	1 422	5 828	5 262	602	114	18	7	-	-
40-45	12 726	-	21	321	1 451	4 950	4 791	1 053	110	25	4	4
45-50	14 524	-	-	74	438	1 549	5 440	6 107	804	88	24	24
50-55	9 932	-	-	-	54	279	1 209	4 460	3 397	458	75	75
55-60	7 817	-	-	-	-	52	253	1 249	2 935	2 757	571	571
60-65	5 306	-	-	-	-	-	57	337	803	2 060	2 049	2 049
<b>Zusammen</b>	<b>99 859</b>	<b>264</b>	<b>8 741</b>	<b>19 959</b>	<b>15 909</b>	<b>12 975</b>	<b>12 472</b>	<b>13 347</b>	<b>8 074</b>	<b>5 395</b>	<b>2 723</b>	<b>2 723</b>

**männlicher Partner Realschule oder dergleichen,  
weiblicher Partner (Fach-)Hochschulreife**

Unter 20	9	3	4	2	-	-	-	-	-	-	-	-
20-25	736	14	496	191	27	7	1	-	-	-	-	-
25-30	3 728	10	863	2 391	409	41	13	1	-	-	-	-
30-35	4 685	1	198	1 982	2 172	281	40	9	2	-	-	-
35-40	3 696	1	47	469	1 592	1 352	199	28	8	-	-	-
40-45	3 112	-	15	131	503	1 300	890	224	41	5	3	3
45-50	2 702	-	-	39	201	440	944	901	150	18	9	9
50-55	1 628	-	-	-	25	103	264	652	467	89	28	28
55-60	1 239	-	-	-	-	26	60	209	357	443	144	144
60-65	935	-	-	-	-	-	14	67	102	352	400	400
<b>Zusammen</b>	<b>22 470</b>	<b>29</b>	<b>1 623</b>	<b>5 205</b>	<b>4 929</b>	<b>3 550</b>	<b>2 425</b>	<b>2 091</b>	<b>1 127</b>	<b>907</b>	<b>584</b>	<b>584</b>

\*) Nur verheiratete Partner, die beide im Haushalt leben.

Noch: 8.1. Verheiratete Paare (mit Partnern unter 65 Jahren) in Baden-Württemberg am 25. Mai 1987 nach Altersgruppen und höchstem allgemeinem Schulabschluß der verheirateten Partner\*)

Männlicher Partner im Alter von ... bis unter ... Jahren	Insgesamt	Weiblicher Partner im Alter von ... bis unter ... Jahren									
		unter 20	20-25	25-30	30-35	35-40	40-45	45-50	50-55	55-60	60-65
		1	2	3	4	5	6	7	8	9	10

**männlicher Partner (Fach-)Hochschulreife,  
weiblicher Partner noch in allgemeiner Schulausbildung**

Unter 20	-	-	-	-	-	-	-	-	-	-	-	-
20-25	9	6	3	-	-	-	-	-	-	-	-	-
25-30	-	-	-	-	-	-	-	-	-	-	-	-
30-35	3	1	2	-	-	-	-	-	-	-	-	-
35-40	-	-	-	-	-	-	-	-	-	-	-	-
40-45	-	-	-	-	-	-	-	-	-	-	-	-
45-50	-	-	-	-	-	-	-	-	-	-	-	-
50-55	-	-	-	-	-	-	-	-	-	-	-	-
55-60	-	-	-	-	-	-	-	-	-	-	-	-
60-65	-	-	-	-	-	-	-	-	-	-	-	-
<b>Zusammen</b>	<b>12</b>	<b>7</b>	<b>5</b>	<b>-</b>	<b>-</b>	<b>-</b>	<b>-</b>	<b>-</b>	<b>-</b>	<b>-</b>	<b>-</b>	<b>-</b>

**männlicher Partner (Fach-)Hochschulreife,  
weiblicher Partner Volks-/Hauptschule**

Unter 20	8	5	1	1	-	1	-	-	-	-	-	-
20-25	776	82	501	152	28	13	-	-	-	-	-	-
25-30	4 956	54	1 353	2 847	587	89	19	7	-	-	-	-
30-35	11 015	14	495	3 932	5 346	1 047	137	37	7	-	-	-
35-40	13 170	3	121	1 020	5 139	5 960	745	142	32	8	-	-
40-45	10 646	-	18	200	996	4 527	3 869	873	144	15	4	-
45-50	11 290	-	-	46	301	1 366	3 985	4 757	721	93	21	-
50-55	8 159	-	-	-	43	263	887	3 681	2 800	406	79	-
55-60	7 818	-	-	-	-	45	263	1 265	2 931	2 631	683	-
60-65	6 796	-	-	-	-	-	91	495	1 073	2 464	2 673	-
<b>Zusammen</b>	<b>74 634</b>	<b>158</b>	<b>2 489</b>	<b>8 198</b>	<b>12 440</b>	<b>13 311</b>	<b>9 996</b>	<b>11 257</b>	<b>7 708</b>	<b>5 617</b>	<b>3 460</b>	<b>-</b>

**männlicher Partner (Fach-)Hochschulreife,  
weiblicher Partner Realschule oder dergleichen**

Unter 20	10	2	7	1	-	-	-	-	-	-	-	-
20-25	1 109	51	797	229	27	5	-	-	-	-	-	-
25-30	10 107	45	2 613	6 549	772	101	21	6	-	-	-	-
30-35	17 901	16	852	7 765	8 117	992	120	34	5	-	-	-
35-40	17 071	2	194	1 799	7 306	6 753	857	139	18	3	-	-
40-45	13 951	-	34	359	1 568	5 226	5 510	1 115	117	18	4	-
45-50	14 986	-	-	72	484	1 663	5 921	6 053	699	76	18	-
50-55	9 846	-	-	-	60	307	1 460	4 692	2 933	329	65	-
55-60	8 669	-	-	-	-	53	394	1 737	3 420	2 505	560	-
60-65	7 087	-	-	-	-	-	106	660	1 417	2 650	2 254	-
<b>Zusammen</b>	<b>100 737</b>	<b>116</b>	<b>4 497</b>	<b>16 774</b>	<b>18 334</b>	<b>15 100</b>	<b>14 389</b>	<b>14 436</b>	<b>8 609</b>	<b>5 581</b>	<b>2 901</b>	<b>-</b>

**beide verheiratete Partner (Fach-)Hochschulreife**

Unter 20	14	1	6	4	3	-	-	-	-	-	-	-
20-25	1 109	23	752	290	32	10	2	-	-	-	-	-
25-30	11 739	17	1 991	8 236	1 325	152	13	5	-	-	-	-
30-35	24 677	10	686	8 660	13 384	1 712	175	42	8	-	-	-
35-40	24 866	1	175	1 992	10 327	10 968	1 230	139	29	5	-	-
40-45	18 865	-	33	471	2 157	7 709	7 121	1 239	117	16	2	-
45-50	16 529	-	-	89	650	2 176	6 266	6 538	728	70	12	-
50-55	9 029	-	-	-	90	404	1 197	4 000	2 892	368	78	-
55-60	6 994	-	-	-	-	54	354	1 228	2 303	2 453	602	-
60-65	5 626	-	-	-	-	-	110	441	775	2 001	2 299	-
<b>Zusammen</b>	<b>119 448</b>	<b>52</b>	<b>3 643</b>	<b>19 742</b>	<b>27 968</b>	<b>23 185</b>	<b>16 468</b>	<b>13 632</b>	<b>6 852</b>	<b>4 913</b>	<b>2 993</b>	<b>-</b>

**Insgesamt**

Unter 20	733	330	304	64	21	14	-	-	-	-	-	-
20-25	34 761	3 637	24 712	5 525	665	179	43	-	-	-	-	-
25-30	145 580	1 253	45 404	85 687	11 266	1 542	325	103	-	-	-	-
30-35	213 325	292	11 622	91 573	94 969	12 606	1 633	514	116	-	-	-
35-40	237 080	53	2 526	23 045	100 871	96 721	10 805	2 338	599	122	-	-
40-45	221 330	-	478	5 222	25 198	94 544	75 382	17 072	2 759	578	97	-
45-50	296 889	-	-	1 207	7 792	34 370	101 247	126 735	21 553	3 178	807	-
50-55	253 585	-	-	-	1 066	5 978	22 762	107 038	97 871	16 137	2 733	-
55-60	219 538	-	-	-	-	765	4 287	25 820	82 611	85 585	20 470	-
60-65	154 275	-	-	-	-	-	823	5 612	19 883	62 051	65 906	-
<b>Insgesamt</b>	<b>1 777 096</b>	<b>5 565</b>	<b>85 046</b>	<b>212 323</b>	<b>241 848</b>	<b>246 719</b>	<b>217 307</b>	<b>285 232</b>	<b>225 392</b>	<b>167 651</b>	<b>90 013</b>	<b>-</b>

\*) Nur verheiratete Partner, die beide im Haushalt leben.



**8.2. Verheiratete Paare (mit Partnern unter 65 Jahren) in Baden-Württemberg am 25. Mai 1987 nach Altersgruppen und höchstem berufsbildendem Abschluß\*) der verheirateten Partner\*\*)**

Männlicher Partner im Alter von ... bis unter ... Jahren	Insgesamt	Weiblicher Partner im Alter von ... bis unter ... Jahren									
		unter 20	20-25	25-30	30-35	35-40	40-45	45-50	50-55	55-60	60-65
		1	2	3	4	5	6	7	8	9	10

**beide verheiratete Partner ohne berufsbildenden Abschluß**

Unter 20	373	207	140	15	4	7	-	-	-	-	-	-
20-25	7 564	1 611	4 828	938	133	41	13	-	-	-	-	-
25-30	15 465	476	6 283	7 215	1 198	199	65	29	-	-	-	-
30-35	19 157	108	2 013	8 628	6 761	1 318	206	97	26	-	-	-
35-40	22 964	14	400	3 022	9 758	8 003	1 287	333	129	18	-	-
40-45	26 668	-	89	746	4 089	11 250	7 734	2 109	493	130	28	-
45-50	42 379	-	-	184	1 271	5 863	13 155	16 639	4 213	860	194	-
50-55	47 389	-	-	-	200	1 169	4 279	17 985	18 539	4 409	808	-
55-60	51 760	-	-	-	-	137	765	5 163	18 831	21 123	5 741	-
60-65	43 845	-	-	-	-	-	106	926	5 033	17 725	20 055	-
<b>Zusammen</b>	<b>277 564</b>	<b>2 416</b>	<b>13 753</b>	<b>20 748</b>	<b>23 414</b>	<b>27 987</b>	<b>27 610</b>	<b>43 281</b>	<b>47 264</b>	<b>44 265</b>	<b>26 826</b>	

**männlicher Partner ohne berufsbildenden Abschluß,  
weiblicher Partner mit abgeschlossener praktischer Berufsausbildung**

Unter 20	55	9	37	6	2	1	-	-	-	-	-	-
20-25	2 108	125	1 526	377	63	14	3	-	-	-	-	-
25-30	7 070	38	2 507	3 780	610	107	23	5	-	-	-	-
30-35	7 467	9	582	3 411	2 936	433	68	21	7	-	-	-
35-40	6 525	4	108	913	2 981	2 157	284	57	15	6	-	-
40-45	5 433	-	20	186	857	2 460	1 480	354	61	14	1	-
45-50	7 898	-	-	49	338	1 247	2 877	2 783	486	84	34	-
50-55	6 099	-	-	-	41	244	831	2 638	1 952	321	72	-
55-60	5 245	-	-	-	-	40	203	826	1 998	1 659	519	-
60-65	4 561	-	-	-	-	-	43	304	704	1 828	1 682	-
<b>Zusammen</b>	<b>52 461</b>	<b>185</b>	<b>4 780</b>	<b>8 722</b>	<b>7 828</b>	<b>6 703</b>	<b>5 812</b>	<b>6 988</b>	<b>5 223</b>	<b>3 912</b>	<b>2 308</b>	

**männlicher Partner ohne berufsbildenden Abschluß,  
weiblicher Partner (Berufs-)Fachschule**

Unter 20	25	7	14	4	-	-	-	-	-	-	-	-
20-25	769	49	549	133	29	7	2	-	-	-	-	-
25-30	2 588	22	874	1 456	183	40	11	2	-	-	-	-
30-35	2 446	4	190	1 133	907	160	38	11	3	-	-	-
35-40	2 031	1	36	303	900	669	83	26	11	2	-	-
40-45	1 715	-	12	77	288	709	474	136	15	2	2	-
45-50	2 509	-	-	18	110	413	848	909	170	35	6	-
50-55	2 051	-	-	-	13	95	253	902	633	123	32	-
55-60	1 585	-	-	-	-	15	61	277	645	443	144	-
60-65	1 477	-	-	-	-	-	15	130	266	532	534	-
<b>Zusammen</b>	<b>17 196</b>	<b>83</b>	<b>1 675</b>	<b>3 124</b>	<b>2 430</b>	<b>2 108</b>	<b>1 785</b>	<b>2 393</b>	<b>1 743</b>	<b>1 137</b>	<b>718</b>	

**männlicher Partner ohne berufsbildenden Abschluß,  
weiblicher Partner (Fach-)Hochschule**

Unter 20	5	-	2	1	1	1	-	-	-	-	-	-
20-25	169	-	78	73	14	4	-	-	-	-	-	-
25-30	999	-	131	636	192	33	5	2	-	-	-	-
30-35	1 062	-	36	337	534	115	29	5	6	-	-	-
35-40	867	-	5	81	342	372	54	11	2	-	-	-
40-45	637	-	-	22	104	251	192	59	9	-	-	-
45-50	606	-	-	4	28	117	191	218	39	7	2	-
50-55	394	-	-	-	3	34	51	159	115	21	11	-
55-60	295	-	-	-	-	3	16	62	101	81	32	-
60-65	340	-	-	-	-	-	8	30	60	105	137	-
<b>Zusammen</b>	<b>5 374</b>	<b>-</b>	<b>252</b>	<b>1 154</b>	<b>1 218</b>	<b>930</b>	<b>546</b>	<b>546</b>	<b>332</b>	<b>214</b>	<b>182</b>	

\*) Bei praktischer Berufsausbildung und Abschluß an berufsbildender Schule zählt letzterer als höchster Abschluß. - \*\*) Nur verheiratete Partner, die beide im Haushalt leben.

Noch: 8.2. Verheiratete Paare (mit Partnern unter 65 Jahren) in Baden-Württemberg am 25. Mai 1987 nach Altersgruppen und höchstem berufsbildendem Abschluß\*) der verheirateten Partner\*\*)

Männlicher Partner im Alter von ... bis unter ... Jahren	Insgesamt	Weiblicher Partner im Alter von ... bis unter ... Jahren									
		unter 20	20-25	25-30	30-35	35-40	40-45	45-50	50-55	55-60	60-65
		1	2	3	4	5	6	7	8	9	10

**männlicher Partner mit abgeschlossener praktischer Berufsausbildung,  
weiblicher Partner ohne berufsbildenden Abschluß**

Unter 20	91	53	28	7	2	1	-	-	-	-	-
20-25	5 761	973	3 859	810	83	25	11	-	-	-	-
25-30	18 170	365	6 306	9 826	1 351	241	60	21	-	-	-
30-35	25 240	75	1 769	10 858	10 388	1 758	258	105	29	-	-
35-40	35 375	13	468	3 295	14 250	14 698	1 897	557	158	39	-
40-45	40 732	-	85	865	4 138	16 956	13 809	3 866	801	186	26
45-50	69 448	-	-	202	1 180	6 282	20 809	33 033	6 624	1 069	249
50-55	75 103	-	-	-	160	974	4 403	29 882	32 992	5 824	868
55-60	71 618	-	-	-	-	126	715	6 138	26 742	31 255	6 642
60-65	44 387	-	-	-	-	-	98	948	5 061	19 258	19 022
<b>Zusammen</b>	<b>385 925</b>	<b>1 479</b>	<b>12 515</b>	<b>25 863</b>	<b>31 552</b>	<b>41 061</b>	<b>42 060</b>	<b>74 550</b>	<b>72 407</b>	<b>57 631</b>	<b>26 807</b>

**beide verheiratete Partner mit abgeschlossener praktischer Berufsausbildung**

Unter 20	91	18	50	15	6	2	-	-	-	-	-
20-25	10 112	359	7 903	1 651	157	38	4	-	-	-	-
25-30	44 568	117	14 552	26 570	2 913	346	55	15	-	-	-
30-35	58 498	35	2 955	26 626	25 719	2 691	358	95	19	-	-
35-40	57 270	6	541	5 651	26 094	22 501	1 950	421	82	24	-
40-45	46 384	-	92	1 018	5 241	21 063	15 533	2 934	398	90	15
45-50	55 050	-	-	239	1 583	6 771	20 497	22 542	2 959	350	109
50-55	39 349	-	-	-	223	1 121	4 026	17 574	14 409	1 696	300
55-60	28 162	-	-	-	-	124	710	3 873	10 944	10 075	2 436
60-65	18 818	-	-	-	-	-	135	809	2 479	7 158	8 237
<b>Zusammen</b>	<b>358 302</b>	<b>535</b>	<b>26 093</b>	<b>61 770</b>	<b>61 936</b>	<b>54 657</b>	<b>43 268</b>	<b>48 263</b>	<b>31 290</b>	<b>19 393</b>	<b>11 097</b>

**männlicher Partner mit abgeschlossener praktischer Berufsausbildung,  
weiblicher Partner (Berufs-)Fachschule**

Unter 20	17	5	8	3	1	-	-	-	-	-	-
20-25	2 466	111	1 776	518	50	9	2	-	-	-	-
25-30	10 983	50	3 229	6 834	753	96	18	3	-	-	-
30-35	13 465	10	730	6 481	5 485	652	80	25	2	-	-
35-40	12 065	1	157	1 415	5 160	4 676	509	110	35	2	-
40-45	10 012	-	23	335	1 242	4 349	3 174	768	106	12	3
45-50	12 828	-	-	68	446	1 583	4 394	5 411	796	97	33
50-55	9 237	-	-	-	54	306	1 078	4 307	3 027	382	83
55-60	5 874	-	-	-	-	42	176	1 057	2 385	1 684	530
60-65	3 801	-	-	-	-	-	25	272	615	1 265	1 624
<b>Zusammen</b>	<b>80 748</b>	<b>177</b>	<b>5 923</b>	<b>15 654</b>	<b>13 191</b>	<b>11 713</b>	<b>9 456</b>	<b>11 953</b>	<b>6 966</b>	<b>3 442</b>	<b>2 273</b>

**männlicher Partner mit abgeschlossener praktischer Berufsausbildung,  
weiblicher Partner (Fach-)Hochschule**

Unter 20	4	-	1	2	1	-	-	-	-	-	-
20-25	225	-	128	70	21	6	-	-	-	-	-
25-30	1 793	-	288	1 209	259	26	9	2	-	-	-
30-35	3 142	-	73	1 123	1 669	243	26	7	1	-	-
35-40	2 815	-	12	272	1 255	1 081	158	28	9	-	-
40-45	2 086	-	2	63	360	830	651	142	33	5	-
45-50	1 993	-	-	13	156	333	676	679	119	7	10
50-55	1 253	-	-	-	24	107	197	463	384	52	26
55-60	900	-	-	-	-	21	56	178	266	256	123
60-65	595	-	-	-	-	-	8	42	88	195	262
<b>Zusammen</b>	<b>14 806</b>	<b>-</b>	<b>504</b>	<b>2 752</b>	<b>3 745</b>	<b>2 647</b>	<b>1 781</b>	<b>1 541</b>	<b>900</b>	<b>515</b>	<b>421</b>

\*) Bei praktischer Berufsausbildung und Abschluß an berufsbildender Schule zählt letzterer als höchster Abschluß. - \*\*) Nur verheiratete Partner, die beide im Haushalt leben.

Noch: 8.2. Verheiratete Paare (mit Partnern unter 65 Jahren) in Baden-Württemberg am 25. Mai 1987 nach Altersgruppen und höchstem berufsbildendem Abschluß\*) der verheirateten Partner\*\*)

Männlicher Partner im Alter von ... bis unter ... Jahren	Insgesamt	Weiblicher Partner im Alter von ... bis unter ... Jahren									
		unter 20	20-25	25-30	30-35	35-40	40-45	45-50	50-55	55-60	60-65
		1	2	3	4	5	6	7	8	9	10

**männlicher Partner (Berufs-)Fachschule,  
weiblicher Partner ohne berufsbildenden Abschluß**

Unter 20	31	19	7	3	1	1	-	-	-	-	-
20-25	1 264	220	858	148	27	9	2	-	-	-	-
25-30	4 421	81	1 576	2 340	330	68	18	8	-	-	-
30-35	6 518	12	378	2 704	2 859	468	65	25	7	-	-
35-40	9 983	6	107	750	3 855	4 526	544	153	35	7	-
40-45	11 546	-	38	240	1 043	4 743	4 171	1 066	192	48	5
45-50	19 331	-	-	56	288	1 634	5 916	9 433	1 717	221	66
50-55	18 503	-	-	-	46	263	1 215	7 820	7 821	1 183	155
55-60	15 588	-	-	-	-	30	189	1 535	5 983	6 516	1 335
60-65	9 775	-	-	-	-	-	39	261	1 224	4 253	3 998
<b>Zusammen</b>	<b>96 960</b>	<b>338</b>	<b>2 964</b>	<b>6 241</b>	<b>8 449</b>	<b>11 742</b>	<b>12 159</b>	<b>20 301</b>	<b>16 979</b>	<b>12 228</b>	<b>5 559</b>

**männlicher Partner (Berufs-)Fachschule,  
weiblicher Partner mit abgeschlossener praktischer Berufsausbildung**

Unter 20	12	2	5	4	1	-	-	-	-	-	-
20-25	1 500	55	1 169	247	27	2	-	-	-	-	-
25-30	10 903	20	3 250	6 793	735	86	17	2	-	-	-
30-35	16 030	6	713	6 977	7 465	769	80	18	2	-	-
35-40	17 394	1	157	1 515	7 585	7 414	600	96	23	3	-
40-45	14 742	-	15	317	1 471	6 753	5 078	973	119	14	2
45-50	17 484	-	-	64	398	2 051	6 844	7 189	830	86	22
50-55	10 939	-	-	-	46	286	1 200	5 128	3 805	400	74
55-60	6 648	-	-	-	-	35	190	1 100	2 611	2 225	487
60-65	3 869	-	-	-	-	-	36	199	593	1 489	1 552
<b>Zusammen</b>	<b>99 521</b>	<b>84</b>	<b>5 309</b>	<b>15 917</b>	<b>17 728</b>	<b>17 396</b>	<b>14 045</b>	<b>14 705</b>	<b>7 983</b>	<b>4 217</b>	<b>2 137</b>

**beide verheiratete Partner (Berufs-)Fachschule**

Unter 20	25	10	11	3	-	1	-	-	-	-	-
20-25	2 021	92	1 537	354	26	9	3	-	-	-	-
25-30	10 838	42	3 193	6 720	793	70	16	4	-	-	-
30-35	14 338	6	693	6 484	6 333	719	82	15	6	-	-
35-40	14 947	3	139	1 484	6 294	6 288	592	114	28	5	-
40-45	13 073	-	24	320	1 460	5 666	4 465	979	134	21	4
45-50	17 160	-	-	79	459	2 089	6 169	7 245	998	96	25
50-55	11 805	-	-	-	55	323	1 289	5 599	4 015	442	82
55-60	7 269	-	-	-	-	31	212	1 250	2 965	2 231	580
60-65	4 593	-	-	-	-	-	38	271	755	1 622	1 907
<b>Zusammen</b>	<b>96 069</b>	<b>153</b>	<b>5 597</b>	<b>15 444</b>	<b>15 420</b>	<b>15 196</b>	<b>12 866</b>	<b>15 477</b>	<b>8 901</b>	<b>4 417</b>	<b>2 598</b>

**männlicher Partner (Berufs-)Fachschule,  
weiblicher Partner (Fach-)Hochschule**

Unter 20	4	-	1	1	2	-	-	-	-	-	-
20-25	111	-	69	37	4	1	-	-	-	-	-
25-30	1 181	-	170	814	178	18	1	-	-	-	-
30-35	2 132	-	39	750	1 144	165	27	6	1	-	-
35-40	2 315	-	17	185	1 048	916	121	23	4	1	-
40-45	1 607	-	3	52	227	675	510	122	14	3	1
45-50	1 720	-	-	12	90	309	585	598	114	9	3
50-55	915	-	-	-	16	69	142	383	246	46	13
55-60	616	-	-	-	-	15	47	108	186	187	73
60-65	394	-	-	-	-	-	11	34	59	129	161
<b>Zusammen</b>	<b>10 995</b>	<b>-</b>	<b>299</b>	<b>1 851</b>	<b>2 709</b>	<b>2 168</b>	<b>1 444</b>	<b>1 274</b>	<b>624</b>	<b>375</b>	<b>251</b>

\*) Bei praktischer Berufsausbildung und Abschluß an berufsbildender Schule zählt letzterer als höchster Abschluß. - \*\*) Nur verheiratete Partner, die beide im Haushalt leben.

Noch: **8.2. Verheiratete Paare (mit Partnern unter 65 Jahren) in Baden-Württemberg am 25. Mai 1987 nach Altersgruppen und höchstem berufsbildendem Abschluß\*) der verheirateten Partner\*\*)**

Männlicher Partner im Alter von ... bis unter ... Jahren	Insgesamt	Weiblicher Partner im Alter von ... bis unter ... Jahren									
		unter 20	20-25	25-30	30-35	35-40	40-45	45-50	50-55	55-60	60-65
		1	2	3	4	5	6	7	8	9	10

**männlicher Partner (Fach-)Hochschule,  
weiblicher Partner ohne berufsbildenden Abschluß**

Unter 20	-	-	-	-	-	-	-	-	-	-	-	-
20-25	171	24	106	30	4	5	2	-	-	-	-	-
25-30	2 235	29	672	1 301	195	29	9	-	-	-	-	-
30-35	4 911	19	417	1 881	2 164	372	42	15	1	-	-	-
35-40	6 323	2	139	629	2 412	2 627	411	78	20	5	-	-
40-45	6 615	-	23	203	643	2 580	2 484	560	102	17	3	-
45-50	8 261	-	-	48	191	855	2 923	3 537	596	96	15	-
50-55	6 716	-	-	-	23	162	670	2 964	2 412	414	71	-
55-60	7 161	-	-	-	-	36	188	984	2 574	2 778	601	-
60-65	6 249	-	-	-	-	-	52	331	904	2 507	2 455	-
<b>Zusammen</b>	<b>48 642</b>	<b>74</b>	<b>1 357</b>	<b>4 092</b>	<b>5 632</b>	<b>6 666</b>	<b>6 781</b>	<b>8 469</b>	<b>6 609</b>	<b>5 817</b>	<b>3 145</b>	-

**männlicher Partner (Fach-)Hochschule,  
weiblicher Partner mit abgeschlossener praktischer Berufsausbildung**

Unter 20	-	-	-	-	-	-	-	-	-	-	-	-
20-25	219	9	152	46	8	4	-	-	-	-	-	-
25-30	5 823	8	1 298	3 923	527	55	7	5	-	-	-	-
30-35	13 734	4	564	5 770	6 437	853	84	19	3	-	-	-
35-40	15 315	1	123	1 430	6 286	6 645	699	110	17	4	-	-
40-45	13 190	-	26	293	1 302	5 478	5 046	939	97	8	1	-
45-50	13 885	-	-	63	423	1 671	5 340	5 660	661	57	10	-
50-55	8 369	-	-	-	57	260	1 078	3 994	2 665	269	46	-
55-60	6 331	-	-	-	-	42	257	1 167	2 495	1 929	441	-
60-65	4 315	-	-	-	-	-	71	388	795	1 548	1 513	-
<b>Zusammen</b>	<b>81 181</b>	<b>22</b>	<b>2 163</b>	<b>11 525</b>	<b>15 040</b>	<b>15 008</b>	<b>12 582</b>	<b>12 282</b>	<b>6 733</b>	<b>3 815</b>	<b>2 011</b>	-

**männlicher Partner (Fach-)Hochschule,  
weiblicher Partner (Berufs-)Fachschule**

Unter 20	-	-	-	-	-	-	-	-	-	-	-	-
20-25	158	9	99	38	11	1	-	-	-	-	-	-
25-30	3 918	5	762	2 711	393	37	7	3	-	-	-	-
30-35	9 868	4	313	3 987	4 809	663	74	16	2	-	-	-
35-40	11 531	1	79	1 091	4 814	4 836	591	104	13	2	-	-
40-45	10 762	-	15	263	1 141	4 125	4 186	933	80	14	5	-
45-50	12 101	-	-	56	358	1 360	4 573	5 070	617	50	17	-
50-55	8 093	-	-	-	42	244	1 093	3 953	2 448	271	42	-
55-60	5 581	-	-	-	-	27	252	1 196	2 199	1 523	384	-
60-65	3 918	-	-	-	-	-	63	368	717	1 338	1 432	-
<b>Zusammen</b>	<b>65 930</b>	<b>19</b>	<b>1 268</b>	<b>8 146</b>	<b>11 568</b>	<b>11 293</b>	<b>10 839</b>	<b>11 643</b>	<b>6 076</b>	<b>3 198</b>	<b>1 880</b>	-

**beide verheiratete Partner (Fach-)Hochschule**

Unter 20	-	-	-	-	-	-	-	-	-	-	-	-
20-25	143	-	75	55	8	4	1	-	-	-	-	-
25-30	4 625	-	313	3 559	656	91	4	2	-	-	-	-
30-35	15 317	-	157	4 423	9 359	1 227	116	34	1	-	-	-
35-40	19 360	-	38	1 009	7 837	9 312	1 025	117	18	4	-	-
40-45	16 128	-	11	222	1 592	6 656	6 395	1 132	105	14	1	-
45-50	14 236	-	-	52	473	1 792	5 450	5 789	614	54	12	-
50-55	7 370	-	-	-	63	321	957	3 287	2 408	284	50	-
55-60	4 905	-	-	-	-	41	250	906	1 686	1 620	402	-
60-65	3 338	-	-	-	-	-	75	299	530	1 099	1 335	-
<b>Zusammen</b>	<b>85 422</b>	<b>-</b>	<b>594</b>	<b>9 320</b>	<b>19 988</b>	<b>19 444</b>	<b>14 273</b>	<b>11 566</b>	<b>5 362</b>	<b>3 075</b>	<b>1 800</b>	-

**Insgesamt**

Unter 20	733	330	304	64	21	14	-	-	-	-	-	-
20-25	34 761	3 637	24 712	5 525	665	179	43	-	-	-	-	-
25-30	145 580	1 253	45 404	85 687	11 266	1 542	325	103	-	-	-	-
30-35	213 325	292	11 622	91 573	94 969	12 606	1 633	514	116	-	-	-
35-40	237 080	53	2 526	23 045	100 871	96 721	10 805	2 338	599	122	-	-
40-45	221 330	-	478	5 222	25 198	94 544	75 382	17 072	2 759	578	97	-
45-50	296 889	-	-	1 207	7 792	34 370	101 247	126 735	21 553	3 178	807	-
50-55	253 585	-	-	-	1 066	5 978	22 762	107 038	97 871	16 137	2 733	-
55-60	219 538	-	-	-	-	765	4 287	25 820	82 611	85 585	20 470	-
60-65	154 275	-	-	-	-	-	823	5 612	19 883	62 051	65 906	-
<b>Insgesamt</b>	<b>1 777 096</b>	<b>5 565</b>	<b>85 046</b>	<b>212 323</b>	<b>241 848</b>	<b>246 719</b>	<b>217 307</b>	<b>285 232</b>	<b>225 392</b>	<b>167 651</b>	<b>90 013</b>	-

\*) Bei praktischer Berufsausbildung und Abschluß an berufsbildender Schule zählt letzterer als höchster Abschluß. - \*\*) Nur verheiratete Partner, die beide im Haushalt leben.

**9. Verheiratete Paare in Baden-Württemberg am 25. Mai 1987 nach ausgewählten Religionszugehörigkeiten und Altersgruppen**

Lfd. Nr.	Männlicher Partner im Alter von . . . bis unter . . . Jahren	Insgesamt	Weiblicher Partner				
			unter 20	20-25	25-30	30-35	35-40
			1	2	3	4	5

**beide verheiratete Partner**

1	Unter 20	145	53	68	14	9	1
2	20-25	10 008	795	7 453	1 574	143	40
3	25-30	49 156	387	16 054	29 093	3 206	338
4	30-35	72 020	94	3 949	32 542	31 445	3 505
5	35-40	78 473	9	737	7 653	35 065	31 393
6	40-45	67 839	-	121	1 372	7 724	30 876
7	45-50	97 145	-	-	278	2 013	11 366
8	50-55	89 057	-	-	-	243	1 696
9	55-60	84 077	-	-	-	-	188
10	60-65	63 141	-	-	-	-	-
11	65-70	42 038	-	-	-	-	-
12	70-75	32 992	-	-	-	-	-
13	75 und mehr	45 407	-	-	-	-	-
<b>14</b>	<b>Zusammen</b>	<b>731 498</b>	<b>1 338</b>	<b>28 382</b>	<b>72 526</b>	<b>79 848</b>	<b>79 403</b>

**männlicher Partner römisch-katholisch,**

1	Unter 20	57	17	30	7	2	1
2	20-25	4 174	247	3 089	724	92	17
3	25-30	19 214	103	5 695	11 625	1 545	205
4	30-35	26 727	22	1 268	11 476	12 117	1 572
5	35-40	26 896	7	271	2 592	11 482	10 935
6	40-45	23 266	-	46	531	2 553	9 790
7	45-50	29 238	-	-	148	758	3 282
8	50-55	23 563	-	-	-	105	589
9	55-60	19 027	-	-	-	-	68
10	60-65	13 634	-	-	-	-	-
11	65-70	9 736	-	-	-	-	-
12	70-75	7 016	-	-	-	-	-
13	75 und mehr	6 744	-	-	-	-	-
<b>14</b>	<b>Zusammen</b>	<b>209 292</b>	<b>396</b>	<b>10 399</b>	<b>27 103</b>	<b>28 654</b>	<b>26 459</b>

**männlicher Partner römisch-katholisch,**

1	Unter 20	1	-	1	-	-	-
2	20-25	165	17	110	30	6	2
3	25-30	576	7	161	329	57	19
4	30-35	913	2	73	328	363	123
5	35-40	1 065	3	21	119	381	413
6	40-45	975	-	5	32	151	398
7	45-50	925	-	-	12	63	178
8	50-55	540	-	-	-	7	44
9	55-60	413	-	-	-	-	10
10	60-65	266	-	-	-	-	-
11	65-70	172	-	-	-	-	-
12	70-75	142	-	-	-	-	-
13	75 und mehr	144	-	-	-	-	-
<b>14</b>	<b>Zusammen</b>	<b>6 297</b>	<b>29</b>	<b>371</b>	<b>850</b>	<b>1 028</b>	<b>1 187</b>

**männlicher Partner römisch-katholisch,**

1	Unter 20	3	1	1	1	-	-
2	20-25	206	19	134	37	10	5
3	25-30	914	9	208	517	139	32
4	30-35	1 438	1	70	508	663	163
5	35-40	1 570	-	21	148	587	645
6	40-45	1 241	-	6	37	191	462
7	45-50	1 199	-	-	9	72	193
8	50-55	801	-	-	-	7	41
9	55-60	632	-	-	-	-	10
10	60-65	485	-	-	-	-	-
11	65-70	344	-	-	-	-	-
12	70-75	216	-	-	-	-	-
13	75 und mehr	218	-	-	-	-	-
<b>14</b>	<b>Zusammen</b>	<b>9 267</b>	<b>30</b>	<b>440</b>	<b>1 257</b>	<b>1 669</b>	<b>1 551</b>

\*) Nur verheiratete Partner, die beide im Haushalt leben.

**der verheirateten Partner\*)**

im Alter von ... bis unter ... Jahren								Lfd. Nr.
40–45	45–50	50–55	55–60	60–65	65–70	70–75	75 und mehr	
7	8	9	10	11	12	13	14	

**römisch-katholisch**

–	–	–	–	–	–	–	–	–	1
3	–	–	–	–	–	–	–	–	2
58	20	–	–	–	–	–	–	–	3
349	108	28	–	–	–	–	–	–	4
2 879	560	148	–	–	–	–	–	–	5
22 210	4 689	668	157	22	–	–	–	–	6
33 170	42 358	6 766	945	215	34	–	–	–	7
7 336	38 086	34 987	5 751	799	149	10	–	–	8
1 248	9 197	31 802	33 023	7 503	987	103	26	–	9
175	1 609	7 318	23 998	25 030	4 452	443	116	–	10
–	236	1 263	6 681	19 186	12 954	1 445	273	–	11
–	–	133	1 261	6 670	13 752	9 096	2 080	–	12
–	–	–	296	2 639	6 999	13 785	21 688	–	13
<b>67 428</b>	<b>96 863</b>	<b>83 113</b>	<b>72 141</b>	<b>62 064</b>	<b>39 327</b>	<b>24 882</b>	<b>24 183</b>	<b>14</b>	

**weiblicher Partner evangelisch (einschließlich evangelische Freikirche)**

–	–	–	–	–	–	–	–	–	1
5	–	–	–	–	–	–	–	–	2
31	10	–	–	–	–	–	–	–	3
203	59	10	–	–	–	–	–	–	4
1 193	313	85	18	–	–	–	–	–	5
7 846	2 020	375	92	13	–	–	–	–	6
9 953	12 203	2 347	414	115	18	–	–	–	7
2 084	9 784	8 951	1 584	376	79	11	–	–	8
443	2 563	7 027	6 674	1 813	371	58	10	–	9
93	651	1 831	4 652	4 882	1 297	182	46	–	10
–	122	439	1 422	4 041	3 103	490	119	–	11
–	–	62	392	1 466	2 884	1 718	494	–	12
–	–	–	84	563	1 351	2 007	2 739	–	13
<b>21 851</b>	<b>27 725</b>	<b>21 127</b>	<b>15 332</b>	<b>13 269</b>	<b>9 103</b>	<b>4 466</b>	<b>3 408</b>	<b>14</b>	

**weiblicher Partner einer anderen Religionsgemeinschaft zugehörig**

–	–	–	–	–	–	–	–	–	1
–	–	–	–	–	–	–	–	–	2
3	–	–	–	–	–	–	–	–	3
19	4	1	–	–	–	–	–	–	4
100	20	8	–	–	–	–	–	–	5
265	90	29	4	1	–	–	–	–	6
296	272	82	19	3	–	–	–	–	7
123	166	148	35	13	4	–	–	–	8
26	62	157	115	33	8	1	1	–	9
4	21	52	71	88	26	2	2	–	10
–	–	15	28	63	55	7	4	–	11
–	–	5	12	28	56	27	14	–	12
–	–	–	2	22	38	33	49	–	13
<b>836</b>	<b>635</b>	<b>497</b>	<b>286</b>	<b>251</b>	<b>187</b>	<b>70</b>	<b>70</b>	<b>14</b>	

**weiblicher Partner keiner Religionsgemeinschaft zugehörig bzw. ohne Angabe**

–	–	–	–	–	–	–	–	–	1
1	–	–	–	–	–	–	–	–	2
9	–	–	–	–	–	–	–	–	3
28	4	1	–	–	–	–	–	–	4
128	29	11	1	–	–	–	–	–	5
403	116	20	5	1	–	–	–	–	6
399	400	96	14	11	5	–	–	–	7
131	305	235	50	21	10	1	–	–	8
23	98	231	192	66	8	3	1	–	9
8	34	73	163	161	43	2	1	–	10
–	7	26	63	126	100	18	4	–	11
–	–	3	21	46	79	51	16	–	12
–	–	–	2	22	42	77	75	–	13
<b>1 130</b>	<b>993</b>	<b>696</b>	<b>511</b>	<b>454</b>	<b>287</b>	<b>152</b>	<b>97</b>	<b>14</b>	

Noch: 9. Verheiratete Paare in Baden-Württemberg am 25. Mai 1987 nach ausgewählten Religionszugehörigkeiten und Alters-

Lfd. Nr.	Männlicher Partner im Alter von ... bis unter ... Jahren	Insgesamt	Weiblicher Partner				
			unter 20	20-25	25-30	30-35	35-40
			1	2	3	4	5

**männlicher Partner evangelisch (einschließlich evangelische Freikirche),**

1	Unter 20	44	12	27	2	3	-
2	20-25	4 154	293	3 059	703	75	19
3	25-30	19 315	102	5 702	11 781	1 473	212
4	30-35	27 454	23	1 325	11 790	12 443	1 634
5	35-40	29 146	4	280	2 808	12 506	11 868
6	40-45	25 686	-	56	662	2 815	10 849
7	45-50	32 616	-	-	157	978	3 713
8	50-55	24 142	-	-	-	145	706
9	55-60	19 594	-	-	-	-	89
10	60-65	14 183	-	-	-	-	-
11	65-70	10 066	-	-	-	-	-
12	70-75	7 319	-	-	-	-	-
13	75 und mehr	7 664	-	-	-	-	-
<b>14</b>	<b>Zusammen</b>	<b>221 383</b>	<b>434</b>	<b>10 449</b>	<b>27 903</b>	<b>30 438</b>	<b>29 090</b>

**beide verheiratete Partner evangelisch**

1	Unter 20	79	29	28	17	2	3
2	20-25	6 868	422	5 067	1 214	124	34
3	25-30	33 260	151	9 856	20 438	2 442	301
4	30-35	48 206	27	2 199	20 652	22 365	2 525
5	35-40	54 469	8	470	4 762	22 793	23 543
6	40-45	55 652	-	91	970	4 853	23 520
7	45-50	88 614	-	-	250	1 489	8 147
8	50-55	83 051	-	-	-	201	1 254
9	55-60	75 300	-	-	-	-	143
10	60-65	60 626	-	-	-	-	-
11	65-70	46 683	-	-	-	-	-
12	70-75	38 576	-	-	-	-	-
13	75 und mehr	54 745	-	-	-	-	-
<b>14</b>	<b>Zusammen</b>	<b>646 129</b>	<b>637</b>	<b>17 711</b>	<b>48 303</b>	<b>54 269</b>	<b>59 470</b>

**männlicher Partner evangelisch (einschließlich evangelische Freikirche),**

1	Unter 20	1	-	1	-	-	-
2	20-25	164	9	119	30	5	1
3	25-30	578	4	175	320	60	16
4	30-35	839	5	56	325	344	92
5	35-40	911	3	20	112	334	347
6	40-45	884	-	8	39	116	331
7	45-50	1 016	-	-	10	55	179
8	50-55	656	-	-	-	16	39
9	55-60	474	-	-	-	-	7
10	60-65	371	-	-	-	-	-
11	65-70	273	-	-	-	-	-
12	70-75	243	-	-	-	-	-
13	75 und mehr	316	-	-	-	-	-
<b>14</b>	<b>Zusammen</b>	<b>6 726</b>	<b>21</b>	<b>379</b>	<b>836</b>	<b>930</b>	<b>1 012</b>

**männlicher Partner evangelisch (einschließlich evangelische Freikirche),**

1	Unter 20	5	2	1	2	-	-
2	20-25	200	15	130	39	15	1
3	25-30	1 028	5	237	564	172	36
4	30-35	1 739	1	67	574	811	233
5	35-40	1 974	-	17	155	784	816
6	40-45	1 760	-	5	45	218	703
7	45-50	1 839	-	-	15	108	253
8	50-55	1 207	-	-	-	15	63
9	55-60	849	-	-	-	-	11
10	60-65	764	-	-	-	-	-
11	65-70	600	-	-	-	-	-
12	70-75	427	-	-	-	-	-
13	75 und mehr	474	-	-	-	-	-
<b>14</b>	<b>Zusammen</b>	<b>12 866</b>	<b>23</b>	<b>457</b>	<b>1 394</b>	<b>2 123</b>	<b>2 116</b>

\*) Nur verheiratete Partner, die beide im Haushalt leben.

**gruppen der verheirateten Partner\*)**

im Alter von ... bis unter ... Jahren								Lfd. Nr.
40-45	45-50	50-55	55-60	60-65	65-70	70-75	75 und mehr	
7	8	9	10	11	12	13	14	

**weiblicher Partner römisch-katholisch**

-	-	-	-	-	-	-	-	1
5	-	-	-	-	-	-	-	2
35	10	-	-	-	-	-	-	3
178	56	5	-	-	-	-	-	4
1310	290	67	13	-	-	-	-	5
8744	2128	346	73	13	-	-	-	6
11006	13708	2549	385	99	21	-	-	7
2181	9930	9010	1776	323	68	3	-	8
461	2194	6752	7505	2143	392	46	12	9
87	620	1676	4945	5383	1287	151	34	10
-	97	446	1505	4111	3304	494	109	11
-	-	57	410	1521	2868	1907	556	12
-	-	-	105	638	1503	2286	3132	13
<b>24007</b>	<b>29033</b>	<b>20908</b>	<b>16717</b>	<b>14231</b>	<b>9443</b>	<b>4887</b>	<b>3843</b>	<b>14</b>

**(einschließlich evangelische Freikirche)**

-	-	-	-	-	-	-	-	1
7	-	-	-	-	-	-	-	2
57	15	-	-	-	-	-	-	3
307	101	30	-	-	-	-	-	4
2286	457	122	28	-	-	-	-	5
20986	4429	666	116	21	-	-	-	6
29951	41293	6460	812	181	31	-	-	7
6208	35941	33786	4757	747	148	9	-	8
1053	8058	28294	29933	6710	982	109	18	9
199	1634	6634	22493	24397	4641	507	121	10
-	317	1405	6375	20452	16147	1635	352	11
-	-	169	1375	6645	16064	11595	2728	12
-	-	-	325	2670	7489	16352	27909	13
<b>61054</b>	<b>92245</b>	<b>77566</b>	<b>66214</b>	<b>61823</b>	<b>45502</b>	<b>30207</b>	<b>31128</b>	<b>14</b>

**weiblicher Partner einer anderen Religionsgemeinschaft zugehörig**

-	-	-	-	-	-	-	-	1
-	-	-	-	-	-	-	-	2
1	2	-	-	-	-	-	-	3
12	5	-	-	-	-	-	-	4
76	14	5	-	-	-	-	-	5
273	92	20	3	2	-	-	-	6
326	334	92	14	4	2	-	-	7
109	249	194	39	8	2	-	-	8
21	70	159	157	52	7	1	-	9
2	20	48	131	130	31	9	-	10
-	8	14	39	113	86	11	2	11
-	-	7	18	51	98	51	18	12
-	-	-	2	16	68	93	137	13
<b>820</b>	<b>794</b>	<b>539</b>	<b>403</b>	<b>376</b>	<b>294</b>	<b>165</b>	<b>157</b>	<b>14</b>

**weiblicher Partner keiner Religionsgemeinschaft zugehörig bzw. ohne Angabe**

-	-	-	-	-	-	-	-	1
-	-	-	-	-	-	-	-	2
10	4	-	-	-	-	-	-	3
36	14	3	-	-	-	-	-	4
155	38	9	-	-	-	-	-	5
596	155	28	10	-	-	-	-	6
659	664	106	21	12	1	-	-	7
153	497	367	80	24	5	3	-	8
49	112	310	269	76	16	4	2	9
18	58	94	268	251	64	9	2	10
-	7	38	104	236	174	28	13	11
-	-	2	37	101	161	106	20	12
-	-	-	11	34	95	143	191	13
<b>1676</b>	<b>1549</b>	<b>957</b>	<b>800</b>	<b>734</b>	<b>516</b>	<b>293</b>	<b>228</b>	<b>14</b>



Noch: 9. Verheiratete Paare in Baden-Württemberg am 25. Mai 1987 nach ausgewählten Religionszugehörigkeiten und Alters-

Lfd. Nr.	Männlicher Partner im Alter von ... bis unter ... Jahren	Insgesamt	Weiblicher Partner				
			unter 20	20-25	25-30	30-35	35-40
			1	2	3	4	5

**männlicher Partner einer anderen Religionsgemeinschaft zugehörig,**

1	Unter 20	7	3	4	-	-	-
2	20-25	278	21	181	64	9	3
3	25-30	1 025	16	359	490	123	29
4	30-35	1 396	8	133	550	526	118
5	35-40	1 528	-	42	200	621	532
6	40-45	1 111	-	7	66	192	427
7	45-50	1 099	-	-	7	65	186
8	50-55	731	-	-	-	7	44
9	55-60	474	-	-	-	-	5
10	60-65	358	-	-	-	-	-
11	65-70	215	-	-	-	-	-
12	70-75	137	-	-	-	-	-
13	75 und mehr	154	-	-	-	-	-
14	<b>Zusammen</b>	<b>8 513</b>	<b>48</b>	<b>726</b>	<b>1 377</b>	<b>1 543</b>	<b>1 344</b>

**männlicher Partner einer anderen Religionsgemeinschaft zugehörig,**

1	Unter 20	8	3	5	-	-	-
2	20-25	276	24	174	52	20	6
3	25-30	1 060	10	328	528	130	36
4	30-35	1 385	5	117	564	520	121
5	35-40	1 321	1	41	195	520	435
6	40-45	995	-	4	47	143	356
7	45-50	1 101	-	-	11	47	149
8	50-55	895	-	-	-	13	39
9	55-60	555	-	-	-	-	7
10	60-65	423	-	-	-	-	-
11	65-70	286	-	-	-	-	-
12	70-75	204	-	-	-	-	-
13	75 und mehr	253	-	-	-	-	-
14	<b>Zusammen</b>	<b>8 762</b>	<b>43</b>	<b>669</b>	<b>1 397</b>	<b>1 393</b>	<b>1 149</b>

**beide verheiratete Partner einer anderen**

1	Unter 20	321	195	111	11	1	3
2	20-25	6 451	1 616	4 039	674	81	22
3	25-30	10 188	401	4 253	4 617	768	99
4	30-35	12 060	78	1 394	5 282	4 318	830
5	35-40	13 936	10	260	1 822	5 831	4 998
6	40-45	16 653	-	53	546	3 059	7 014
7	45-50	16 605	-	-	112	880	3 310
8	50-55	12 411	-	-	-	125	704
9	55-60	7 782	-	-	-	-	83
10	60-65	4 409	-	-	-	-	-
11	65-70	2 350	-	-	-	-	-
12	70-75	1 646	-	-	-	-	-
13	75 und mehr	2 233	-	-	-	-	-
14	<b>Zusammen</b>	<b>107 045</b>	<b>2 300</b>	<b>10 110</b>	<b>13 064</b>	<b>15 063</b>	<b>17 063</b>

**männlicher Partner einer anderen Religionsgemeinschaft zugehörig,**

1	Unter 20	5	1	3	-	1	-
2	20-25	93	16	54	15	6	1
3	25-30	277	2	90	117	46	12
4	30-35	465	2	49	163	162	54
5	35-40	415	1	11	55	155	145
6	40-45	349	-	1	13	69	142
7	45-50	279	-	-	1	11	48
8	50-55	205	-	-	-	5	17
9	55-60	142	-	-	-	-	-
10	60-65	70	-	-	-	-	-
11	65-70	55	-	-	-	-	-
12	70-75	34	-	-	-	-	-
13	75 und mehr	42	-	-	-	-	-
14	<b>Zusammen</b>	<b>2 431</b>	<b>22</b>	<b>208</b>	<b>364</b>	<b>455</b>	<b>419</b>

\*) Nur verheiratete Partner, die beide im Haushalt leben.

**gruppen der verheirateten Partner\*)**

im Alter von ... bis unter ... Jahren								Lfd. Nr.
40-45	45-50	50-55	55-60	60-65	65-70	70-75	75 und mehr	
7	8	9	10	11	12	13	14	

**weiblicher Partner römisch-katholisch**

-	-	-	-	-	-	-	-	1
-	-	-	-	-	-	-	-	2
5	3	-	-	-	-	-	-	3
33	21	7	-	-	-	-	-	4
84	35	12	2	-	-	-	-	5
295	91	28	2	3	-	-	-	6
345	371	90	26	9	-	-	-	7
118	263	215	57	26	-	1	-	8
19	94	160	148	41	6	1	-	9
7	27	52	122	107	36	5	2	10
-	5	23	47	61	62	15	2	11
-	-	1	15	36	43	29	13	12
-	-	-	3	16	29	35	71	13
<b>906</b>	<b>910</b>	<b>588</b>	<b>422</b>	<b>299</b>	<b>176</b>	<b>86</b>	<b>88</b>	<b>14</b>

**weiblicher Partner evangelisch (einschließlich evangelische Freikirche)**

-	-	-	-	-	-	-	-	1
-	-	-	-	-	-	-	-	2
23	5	-	-	-	-	-	-	3
30	22	6	-	-	-	-	-	4
79	34	16	-	-	-	-	-	5
301	104	29	10	1	-	-	-	6
348	413	96	28	7	2	-	-	7
134	364	252	73	18	2	-	-	8
21	130	190	145	49	9	3	1	9
10	40	72	122	136	30	9	4	10
-	6	17	45	117	87	11	3	11
-	-	3	21	53	59	50	18	12
-	-	-	4	20	44	67	118	13
<b>946</b>	<b>1 118</b>	<b>681</b>	<b>448</b>	<b>401</b>	<b>233</b>	<b>140</b>	<b>144</b>	<b>14</b>

**Relionsgemeinschaft zugehörig**

-	-	-	-	-	-	-	-	1
19	-	-	-	-	-	-	-	2
37	13	-	-	-	-	-	-	3
108	37	13	-	-	-	-	-	4
806	163	35	11	-	-	-	-	5
4 707	1 047	188	32	7	-	-	-	6
5 838	5 093	1 129	196	42	5	-	-	7
2 116	4 532	3 910	856	138	26	4	-	8
346	1 201	2 853	2 607	587	90	12	3	9
49	212	659	1 594	1 513	329	37	16	10
-	25	124	389	957	739	94	22	11
-	-	16	70	280	653	490	137	12
-	-	-	22	140	356	587	1 128	13
<b>14 026</b>	<b>12 323</b>	<b>8 927</b>	<b>5 777</b>	<b>3 664</b>	<b>2 198</b>	<b>1 224</b>	<b>1 306</b>	<b>14</b>

**weiblicher Partner keiner Religionsgemeinschaft zugehörig bzw. ohne Angabe**

-	-	-	-	-	-	-	-	1
1	-	-	-	-	-	-	-	2
7	3	-	-	-	-	-	-	3
20	13	2	-	-	-	-	-	4
33	9	6	-	-	-	-	-	5
95	19	7	2	1	-	-	-	6
100	93	15	5	4	2	-	-	7
48	69	49	13	2	1	1	-	8
9	21	62	32	15	3	-	-	9
1	4	15	21	22	7	-	-	10
-	2	5	10	20	16	2	-	11
-	-	3	3	11	12	3	2	12
-	-	-	-	4	8	6	24	13
<b>314</b>	<b>233</b>	<b>164</b>	<b>86</b>	<b>79</b>	<b>49</b>	<b>12</b>	<b>26</b>	<b>14</b>

Noch: 9. Verheiratete Paare in Baden-Württemberg am 25. Mai 1987 nach ausgewählten Religionszugehörigkeiten und Alters-

Lfd. Nr.	Männlicher Partner im Alter von ... bis unter ... Jahren	Insgesamt	Weiblicher Partner				
			unter 20	20-25	25-30	30-35	35-40
			1	2	3	4	5

**männlicher Partner keiner Religionsgemeinschaft zugehörig bzw. ohne Angabe,**

1	Unter 20	7	1	3	3	-	-
2	20-25	390	34	257	81	16	2
3	25-30	2 110	11	558	1 259	242	30
4	30-35	4 461	5	270	1 763	2 013	342
5	35-40	5 822	1	96	724	2 432	2 162
6	40-45	5 315	-	20	259	840	2 052
7	45-50	5 073	-	-	58	365	783
8	50-55	2 962	-	-	-	38	184
9	55-60	2 435	-	-	-	-	45
10	60-65	1 674	-	-	-	-	-
11	65-70	1 163	-	-	-	-	-
12	70-75	815	-	-	-	-	-
13	75 und mehr	997	-	-	-	-	-
14	<b>Zusammen</b>	<b>33 224</b>	<b>52</b>	<b>1 204</b>	<b>4 147</b>	<b>5 946</b>	<b>5 600</b>

**männlicher Partner keiner Religionsgemeinschaft zugehörig bzw. ohne Angabe,**

1	Unter 20	13	5	6	1	-	1
2	20-25	470	33	310	87	30	9
3	25-30	2 853	11	768	1 715	291	51
4	30-35	5 857	4	276	2 254	2 772	437
5	35-40	7 642	3	95	808	2 995	3 163
6	40-45	7 937	-	26	292	957	2 993
7	45-50	8 679	-	-	64	369	1 025
8	50-55	5 967	-	-	-	42	205
9	55-60	4 882	-	-	-	-	37
10	60-65	3 727	-	-	-	-	-
11	65-70	2 766	-	-	-	-	-
12	70-75	2 122	-	-	-	-	-
13	75 und mehr	2 750	-	-	-	-	-
14	<b>Zusammen</b>	<b>55 665</b>	<b>56</b>	<b>1 481</b>	<b>5 221</b>	<b>7 456</b>	<b>7 921</b>

**männlicher Partner keiner Religionsgemeinschaft zugehörig bzw. ohne Angabe,**

1	Unter 20	2	1	1	-	-	-
2	20-25	62	12	40	10	-	-
3	25-30	289	3	62	154	55	15
4	30-35	471	1	35	169	194	53
5	35-40	649	-	11	75	236	264
6	40-45	608	-	2	38	97	214
7	45-50	592	-	-	11	40	99
8	50-55	393	-	-	-	7	29
9	55-60	319	-	-	-	-	5
10	60-65	224	-	-	-	-	-
11	65-70	170	-	-	-	-	-
12	70-75	133	-	-	-	-	-
13	75 und mehr	204	-	-	-	-	-
14	<b>Zusammen</b>	<b>4 116</b>	<b>17</b>	<b>151</b>	<b>457</b>	<b>629</b>	<b>679</b>

**beide verheiratete Partner keiner**

1	Unter 20	35	7	14	6	3	5
2	20-25	802	64	496	191	33	17
3	25-30	3 737	31	898	2 140	517	111
4	30-35	7 894	14	341	2 633	3 913	804
5	35-40	11 263	3	133	817	4 149	5 062
6	40-45	11 059	-	27	273	1 220	4 417
7	45-50	11 003	-	-	64	479	1 459
8	50-55	7 603	-	-	-	90	324
9	55-60	6 188	-	-	-	-	57
10	60-65	4 922	-	-	-	-	-
11	65-70	3 495	-	-	-	-	-
12	70-75	2 588	-	-	-	-	-
13	75 und mehr	3 321	-	-	-	-	-
14	<b>Zusammen</b>	<b>73 910</b>	<b>119</b>	<b>1 909</b>	<b>6 124</b>	<b>10 404</b>	<b>12 256</b>

\*) Nur verheiratete Partner, die beide im Haushalt leben.

**gruppen der verheirateten Partner\*)**

im Alter von ... bis unter ... Jahren								Lfd. Nr.
40-45	45-50	50-55	55-60	60-65	65-70	70-75	75 und mehr	
7	8	9	10	11	12	13	14	

**weiblicher Partner römisch-katholisch**

-	-	-	-	-	-	-	-	-	1
7	3	-	-	-	-	-	-	-	2
55	13	-	-	-	-	-	-	-	3
329	62	10	6	-	-	-	-	-	4
1 619	424	85	14	2	-	-	-	-	5
1 671	1 768	337	73	16	2	-	-	-	6
423	1 165	906	206	31	9	-	-	-	7
127	367	823	773	239	53	6	2	-	8
35	118	225	548	565	156	21	6	-	9
-	31	82	191	468	316	58	17	-	10
-	-	14	48	163	296	238	56	-	11
-	-	-	25	105	206	289	372	-	12
-	-	-	-	-	-	-	-	-	13
4 266	3 951	2 482	1 884	1 589	1 038	612	453	-	14

**weiblicher Partner evangelisch (einschließlich evangelische Freikirche)**

-	-	-	-	-	-	-	-	-	1
1	-	-	-	-	-	-	-	-	2
8	9	-	-	-	-	-	-	-	3
91	19	4	-	-	-	-	-	-	4
445	103	26	4	-	-	-	-	-	5
2 821	711	115	19	3	-	-	-	-	6
3 015	3 509	598	72	25	2	-	-	-	7
622	2 544	2 134	323	75	21	1	-	-	8
170	741	1 653	1 706	468	90	13	4	-	9
51	224	499	1 216	1 379	289	55	14	-	10
-	62	138	408	1 070	903	150	35	-	11
-	-	19	121	401	839	592	150	-	12
-	-	-	35	199	524	870	1 122	-	13
7 224	7 922	5 186	3 904	3 620	2 668	1 681	1 325	-	14

**weiblicher Partner einer anderen Religionsgemeinschaft zugehörig**

-	-	-	-	-	-	-	-	-	1
-	-	-	-	-	-	-	-	-	2
-	-	-	-	-	-	-	-	-	3
13	6	-	-	-	-	-	-	-	4
42	17	4	-	-	-	-	-	-	5
179	66	9	3	-	-	-	-	-	6
192	202	39	5	3	1	-	-	-	7
54	134	130	27	9	3	-	-	-	8
21	39	103	107	37	6	1	-	-	9
3	10	28	64	92	21	6	-	-	10
-	3	8	23	67	56	8	5	-	11
-	-	1	3	32	47	40	10	-	12
-	-	-	2	13	29	74	86	-	13
504	477	322	234	253	163	129	101	-	14

**Religionsgemeinschaft zugehörig bzw. ohne Angabe**

-	-	-	-	-	-	-	-	-	1
1	-	-	-	-	-	-	-	-	2
34	6	-	-	-	-	-	-	-	3
151	32	6	-	-	-	-	-	-	4
860	194	35	10	-	-	-	-	-	5
4 042	891	146	36	7	-	-	-	-	6
3 978	4 054	751	149	61	8	-	-	-	7
922	3 009	2 597	510	123	26	2	-	-	8
250	873	2 035	2 199	638	107	25	4	-	9
81	330	607	1 643	1 770	411	65	15	-	10
-	63	217	517	1 390	1 099	163	46	-	11
-	-	25	132	474	1 011	725	221	-	12
-	-	-	36	242	535	918	1 590	-	13
10 319	9 452	6 419	5 232	4 705	3 197	1 898	1 876	-	14

Noch: 9. Verheiratete Paare in Baden-Württemberg am 25. Mai 1987 nach ausgewählten Religionszugehörigkeiten und Alters-

Lfd. Nr.	Männlicher Partner im Alter von ... bis unter ... Jahren	Insgesamt	Weiblicher Partner					Ins-
			unter 20	20-25	25-30	30-35	35-40	
			1	2	3	4	5	
1	Unter 20	733	330	304	64	21	14	
2	20-25	34 761	3 637	24 712	5 525	665	179	
3	25-30	145 580	1 253	45 404	85 687	11 266	1 542	
4	30-35	213 325	292	11 622	91 573	94 969	12 606	
5	35-40	237 080	53	2 526	23 045	100 871	96 721	
6	40-45	221 330	-	478	5 222	25 198	94 544	
7	45-50	297 023	-	-	1 207	7 792	34 370	
8	50-55	254 184	-	-	-	1 066	5 978	
9	55-60	223 143	-	-	-	-	765	
10	60-65	169 277	-	-	-	-	-	
11	65-70	120 412	-	-	-	-	-	
12	70-75	94 610	-	-	-	-	-	
13	75 und mehr	125 666	-	-	-	-	-	
<b>14</b>	<b>Insgesamt</b>	<b>2 137 124</b>	<b>5 565</b>	<b>85 046</b>	<b>212 323</b>	<b>241 848</b>	<b>246 719</b>	

\*) Nur verheiratete Partner, die beide im Haushalt leben.

**gruppen der verheirateten Partner\*)**

im Alter von ... bis unter ... Jahren								Lfd. Nr.
40-45	45-50	50-55	55-60	60-65	65-70	70-75	75 und mehr	
7	8	9	10	11	12	13	14	

**gesamt**

-	-	-	-	-	-	-	-	-	1
43	-	-	-	-	-	-	-	-	2
325	103	-	-	-	-	-	-	-	3
1 633	514	116	-	-	-	-	-	-	4
10 805	2 338	599	122	-	-	-	-	-	5
75 382	17 072	2 759	578	97	-	-	-	-	6
101 247	126 735	21 553	3 178	807	134	-	-	-	7
22 762	107 038	97 871	16 137	2 733	553	46	-	-	8
4 287	25 820	82 611	85 585	20 470	3 135	386	84	-	9
823	5 612	19 883	62 051	65 906	13 120	1 503	379	-	10
-	991	4 260	17 847	52 478	39 201	4 629	1 006	-	11
-	-	520	3 939	17 978	38 922	26 718	6 533	-	12
-	-	-	954	7 343	19 316	37 622	60 431	-	13
<b>217 307</b>	<b>286 223</b>	<b>230 172</b>	<b>190 391</b>	<b>167 812</b>	<b>114 381</b>	<b>70 904</b>	<b>68 433</b>		<b>14</b>

## In der Monatsschrift "Baden-Württemberg in Wort und Zahl" sind bisher folgende Beiträge über die Volks-, Berufs-, Gebäude-, Wohnungs- und Arbeitsstättenzählung 1987 erschienen:

- Wingen, Max:** Volkszählung nach dem Karlsruher Urteil – aber wie?, Heft 4, 1985, S. 118 – 124
- Steinmann, Regina:** Ergebnisse der Testerhebung zur Vorbereitung der Volkszählung 1987, Heft 1, 1987, S. 9 – 13
- Frank, Eberhard:** Zur Akzeptanz der Volkszählung 1987 – Ergebnisse einer Meinungsbefragung, als Manuskript vervielfältigt
- Frank, Eberhard:** Die Volks-, Berufs-, Gebäude-, Wohnungs- und Arbeitsstättenzählung 1987 – Ein Gesamtüberblick über Anlage und Durchführung, Sonderheft VZ 1987, S. 1 – 42
- Steinmann, Regina:** Volkszählung 1987 – Organisation und Ablauf, Heft 4, 1987, S. 114 – 118
- Miller, Manfred:** Gebäude- und Wohnungszählung 1987, Durchführung der Gebäudevorerhebung, Heft 4, 1987, S. 118 – 123
- Bronnenmayer, Klaus:** Rechtsgrundlagen der Volkszählung 1987, Heft 5, 1987, S. 157 – 160
- Bronnenmayer, Klaus:** Einige ausgewählte Rechtsfragen der Volkszählung im Spiegel der Rechtsprechung, Heft 10, 1988, S. 406 – 410
- Frank, Eberhard:** Erste Ergebnisse der Volks-, Berufs-, Gebäude-, Wohnungs- und Arbeitsstättenzählung 1987, Heft 12, 1988, S. 495 – 513
- Büringer, Helmut:** Gebäude- und Wohnungszählung 1987 – Bestand an Gebäuden und Wohnungen und quantitative Wohnraumversorgung der Haushalte, Heft 2, 1989, S. 48 – 60
- Steinmann, Regina:** Grundzüge der maschinellen Plausibilitätskontrolle bei der Volks- und Berufszählung 1987, Heft 2, 1989, S. 61 – 65
- Bronnenmayer, Klaus:** Die Bevölkerung in Baden-Württemberg nach den Ergebnissen der Volkszählung 1987, Heft 3, 1989, S. 98 – 107
- Meyer-Haitz, Doris/  
Gölz, Uwe:** Die Arbeitsstättenzählung 1987 in Baden-Württemberg, Heft 3, 1989, S. 108 – 119
- Steinmann, Regina:** Die Plausibilitätskontrollen im Rahmen der Gebäude- und Wohnungszählung 1987, Heft 4, 1989, S. 150 – 155
- Gölz, Uwe:** Die Arbeitsstättenzählung 1987, Heft 5, 1989, S. 191 – 199
- Frank, Eberhard:** LIS-Report: Ergebnisse der Volks- und Berufszählung ab Gemeindeebene, Heft 5, 1989, S. 236 – 238
- Büringer, Helmut:** Gebäude- und Wohnungszählung 1987 – Beheizung der Wohnungen und eingesetzte Brennstoffarten, Heft 6, 1989, S. 246 – 253
- Gölz, Uwe:** LIS-Report: Zur Arbeitsstättenzählung, Heft 6, 1989, S. 285 – 287
- Bronnenmayer, Klaus:** Altersaufbau und Familienstandsgliederung der Bevölkerung in Baden-Württemberg am 25. Mai 1987, Heft 7, 1989, S. 294 – 302
- Märtz, Ulrike:** Strukturwandel der Wirtschaft im Spiegel der Arbeitsstättenzählung – Beschäftigungschancen für Frauen?, Heft 7, 1989, S. 308 – 312
- Frank, Eberhard:** LIS-Report: Daten der Gebäude- und Wohnungszählung 1987 im Landesinformationssystem verfügbar, Heft 7, 1989, S. 336 – 339
- Büringer, Helmut:** Gebäude- und Wohnungszählung 1987 – Weitere Aspekte zur quantitativen Wohnraumversorgung der Haushalte, Heft 10, 1989, S. 456 – 468
- Frank, Eberhard:** Zur Entwicklung der Bevölkerungs- und Erwerbsstruktur des Ländlichen Raumes, Heft 11, 1989, S. 515 – 519
- Bronnenmayer, Klaus:** Die Ausländer in Baden-Württemberg am 25. Mai 1987, Heft 12, 1989, S. 573 – 580
- Gölz, Uwe:** Löhne und Gehälter in Baden-Württemberg – Weitere Ergebnisse der Arbeitsstättenzählung 1987, Heft 12, 1989, S. 581 – 583
- Steinmann, Regina:** Die Berufszählung 1987 – Ein Überblick, Heft 1, 1990, S. 27 – 32
- Büringer, Helmut:** Wohnungsmieten in Baden-Württemberg 1987, Heft 2, 1990, S. 65 – 72
- Frank, Eberhard:** Wohnungsversorgung und Wohnverhältnisse im Ländlichen Raum, Heft 3, 1990, S. 99 – 103
- Bronnenmayer, Klaus:** Volkszählung 1987 – Bevölkerung nach dem Schul- und Hochschulabschluß, Heft 4, 1990, S. 134 – 141
- Gölz, Uwe:** Unternehmen und deren Beschäftigte in Baden-Württemberg am 25. Mai 1987, Heft 4, 1990, S. 165 – 168
- Büringer, Helmut:** Wohnungsmieten in den Gemeinden und Regionen des Landes im Jahre 1987, Heft 5, 1990, S. 191 – 198
- Büringer, Helmut:** Zur Entwicklung des Wohneigentums in Baden-Württemberg – Ergebnisse der Gebäude- und Wohnungszählung 1987 –, Heft 8, 1990, S. 343 – 348
- Meyer-Haitz, Doris/  
Gölz, Uwe:** Dienstleistungen in Baden-Württemberg im Vergleich der Länder und Regionen – Ein Überblick mit Ergebnissen der Arbeitsstättenzählung 1987, Heft 8, 1990, S. 352 – 358
- Märtz, Ulrike:** Moderne Dienstleistungen für Unternehmen – Ergebnisse der Arbeitsstättenzählung auf Landes- und Bundesebene, Heft 8, 1990, S. 359 – 364
- Bronnenmayer, Klaus:** Privathaushalte in Baden-Württemberg 1987 – Ergebnisse der Volkszählung, Heft 9, 1990, S. 405 – 412
- Frank, Eberhard:** Auswertungsmöglichkeiten der Volkszählung 1987 durch die Gemeinden, Heft 10, 1990, S. 465 – 470
- Büringer, Helmut:** Die Wohnsituation älterer Menschen – Ergebnisse der Gebäude- und Wohnungszählung 1987, Heft 11, 1990, S. 522 – 533
- Märtz, Ulrike:** Zur Bedeutung verbraucherorientierter Dienstleistungen für den sektoralen Strukturwandel – Ergebnisse aus der Arbeitsstättenzählung 1987 und Vergleiche zu 1970, Heft 12, 1990, S. 599 – 603
- Steinmann, Regina:** Die Pendler bei der Volkszählung 1987 – Plausibilitätsprüfungen und Grundbegriffe –, Heft 1, 1991, S. 2 – 7
- Steinmann, Regina:** Die Pendler bei der Volkszählung 1987 – Umfang und Struktur –, Heft 3, 1991, S. 110 – 117

**Vorhergehende Bände siehe vordere Umschlagseite!**

- Heft 9: Wohnungsbestand und Wohnraumversorgung nach Raumkategorien des Landesentwicklungsplanes – Regierungsbezirks- und LEP-Raumergebnisse –, 338 Seiten, 21,- DM
- Heft 10: Wohnverhältnisse der Haushalte mit älteren Menschen – Regions- und Kreisergebnisse –, 434 Seiten, 25,40 DM
- Heft 11: Wohnverhältnisse der Haushalte mit Kindern – Regions- und Kreisergebnisse –, 410 Seiten, 25,60 DM

**Band 404 Regionalergebnisse der Arbeitsstättenzählung 1987**

- Heft 1: Arbeitsstätten und Beschäftigte im Vergleich zu 1970 – Landes- und Kreisergebnisse –, 197 Seiten, 14,- DM
- Heft 2: Arbeitsstätten und Beschäftigung im Regierungsbezirk Stuttgart – Kreis- und Gemeindeergebnisse –, 388 Seiten, 22,- DM
- Heft 3: dto. Regierungsbezirk Karlsruhe, 250 Seiten, 16,- DM
- Heft 4: dto. Regierungsbezirk Freiburg, 344 Seiten, 20,- DM
- Heft 5: dto. Regierungsbezirk Tübingen, 296 Seiten, 18,- DM
- Heft 6: Beschäftigte in Arbeitsstätten im Regierungsbezirk Stuttgart nach Stellung im Betrieb – Regierungsbezirks-, Kreis- und Gemeindeergebnisse –, 283 Seiten, 18,- DM
- Heft 7: dto. Regierungsbezirk Karlsruhe, 192 Seiten, 14,- DM
- Heft 8: dto. Regierungsbezirk Freiburg, 253 Seiten, 17,- DM
- Heft 9: dto. Regierungsbezirk Tübingen, 218 Seiten, 15,- DM
- Heft 10: Arbeitsstätten und Beschäftigte im Regierungsbezirk Stuttgart nach ausgewählten Strukturmerkmalen – Regierungsbezirks- und Kreisergebnisse –, 114 Seiten, 11,- DM
- Heft 11: dto. Regierungsbezirk Karlsruhe, 108 Seiten, 11,- DM
- Heft 12: dto. Regierungsbezirk Freiburg, 102 Seiten, 11,- DM
- Heft 13: dto. Regierungsbezirk Tübingen, 96 Seiten, 10,- DM

**Band 405 Fachbereichsergebnisse der Volks- und Berufszählung 1987**

- Heft 1: Berufsstruktur der Erwerbstätigen – Landesergebnisse –, 156 Seiten, 13,60 DM
- Heft 2: Wirtschaftsstruktur der Erwerbstätigen – Landesergebnisse –, 164 Seiten, 14,40 DM
- Heft 3: Bildungsstruktur der Erwerbstätigen – Landesergebnisse –, 180 Seiten, 15,60 DM
- Heft 4: Erlerner und ausgeübter Beruf der Erwerbstätigen – Landesergebnisse –, 248 Seiten, 17,60 DM
- Heft 5: Haushaltsstrukturen – Landesergebnisse –, 296 Seiten, 19,80 DM
- Heft 6: Bevölkerung in Privathaushalten (Verheiratete Paare) – Landesergebnisse –, 142 Seiten, 13,20 DM
- Heft 7: Nichteheliche Lebensgemeinschaften – Landesergebnisse –, 130 Seiten, 13,20 DM
- Heft 8: Bevölkerungsstruktur (Demographische Daten) – Landesergebnisse –, 200 Seiten, 15,60 DM
- Heft 9: Erwerbstätige (Strukturdaten) – Landesergebnisse –, 210 Seiten, 16,60 DM

**Band 406 Fachbereichsergebnisse der Gebäude- und Wohnungszählung 1987**

- Heft 1: Gebäude- und Wohnungsstruktur – Landesergebnisse –, (in Vorbereitung)
- Heft 2: Haushalts- und Wohnungsstruktur – Landesergebnisse –, (in Vorbereitung)

**Band 407 Fachbereichsergebnisse der Arbeitsstättenzählung 1987**

- Arbeitsstätten, Unternehmen und Beschäftigung – Landesergebnisse –, 184 Seiten, 14,80 DM