

STATISTIK VON BADEN-WÜRTEMBERG  
BAND 15

---

**Die Ausfuhr  
Baden-Württembergs  
im Jahr 1953**

HERAUSGEGEBEN VOM STATISTISCHEN LANDESAMT BADEN-WÜRTEMBERG  
STUTTGART 1954

## Inhalt

	Seite
<b>Die Ausfuhr Baden- Württembergs im Jahre 1953</b>	<b>I</b>
Vorbemerkung zu den Tabellen	1 - 2
1. Die Entwicklung der Ausfuhr in 1 000 DM	3
2. Gliederung nach Gruppen der Ernährungswirtschaft und der gewerblichen Wirtschaft	4
3. Gliederung nach Gruppen und Untergruppen der Ernährungswirtschaft und der gewerblichen Wirtschaft	4 - 8
4. Gliederung nach Verbrauchsländern	9 - 11
5 a Gliederung nach Verbrauchsländern, unterteilt nach Gruppen und Untergruppen der Ernährungswirtschaft und der gewerblichen Wirtschaft	12 - 161
5 b Gliederung nach Gruppen und Untergruppen der Ernährungswirtschaft und der gewerblichen Wirtschaft, unterteilt nach Verbrauchsländern	162 - 282

---

### Zeichenerklärung

- Nichts
- 0 Weniger als die Hälfte der Einheit
- . Zahlenangaben nicht vorhanden

Nachdruck, auch auszugsweise nur mit Quellenangabe gestattet

# Die Ausfuhr Baden-Württembergs im Jahr 1953

Die Ausfuhr Baden-Württembergs, die im Jahr 1952 über 2285 Mill. DM betragen hatte, erreichte im Jahr 1953 einen Wert von 2590 Mill. DM, das sind über 300 Mill. DM oder 13,3 vH mehr als im Vorjahr. Die Ausfuhrsteigerung erzielte damit zwar nicht den Grad der vergangenen Jahre. Der im Berichtsjahr 1953 erreichte Ausfuhrwert ist jedoch – in Anbetracht der zunehmenden Konkurrenz auf dem Weltmarkt und der Verrechnungsschwierigkeiten, die einige wichtige Verbrauchsländer unserer Erzeugnisse betroffen haben – als bedeutender Erfolg der Exportbemühungen der Wirtschaft Baden-Württembergs zu bezeichnen.

Auch im Jahr 1953 wird die Ausfuhr von den traditionellen Ausfuhrsgütern bestimmt, die, der Wirtschaftsstruktur unseres Landes entsprechend, zu 93 vH aus Fertigwaren bestehen. Ihr Anteil ist damit gegenüber dem Vorjahr, in dem er noch 94,2 vH betragen hatte, geringfügig zurückgegangen zugunsten der verstärkten Halbwarenausfuhr, die einen Wert von 111 Mill. DM erreicht. Trotz der Zunahme ist diese mit einem Anteil von 4,2 vH an der Gesamtausfuhr noch immer unbedeutend.

Die Ausfuhr von Gütern der gewerblichen Wirtschaft ist, ähnlich wie die Gesamtausfuhr, um 13,3 vH gestiegen. Sie hat sich damit erneut stark erhöht, doch hat die Ausdehnung nicht mehr die Höhe der Vorjahre erreicht. Das trifft vor allem auf die Maschinenausfuhr zu, die insgesamt nur eine Steigerung von 7,5 vH aufweist, wobei einzelne Maschinengruppen, wie die der Landwirtschaftsmaschinen, hinter dem Vorjahreswert zurückblieben. Diese erstmals seit Kriegsende eingetretene, abgeschwächte Steigerungstendenz läßt erkennen, daß der Wiederaufbau der deutschen Ausfuhr, zum mindesten

Die Ausfuhr Baden-Württembergs nach Warengruppen in den Jahren 1952 und 1953

Warengruppen	1952		1953		Veränd. 1953 gegen 1952 in vH <sup>1)</sup>
	in Mill. DM	vH	in Mill. DM	vH	
<b>I. Ernährungswirtschaft</b> . . . . .	<b>28</b>	<b>1,3</b>	<b>33</b>	<b>1,3</b>	<b>+ 16,5</b>
A. Lebende Tiere . . . . .	2	0,1	1	0,1	- 41,4
B. Nahrungsm. tier. Urspr. . . . .	6	0,3	5	0,2	- 12,9
C. Nahrungsm. pfl. Urspr. . . . .	15	0,6	20	0,8	+ 35,7
D. Genußmittel . . . . .	5	0,2	7	0,2	+ 16,8
<b>II. Gewerbliche Wirtschaft</b> . . . . .	<b>2257</b>	<b>98,8</b>	<b>2557</b>	<b>98,7</b>	<b>+ 13,3</b>
A. Rohstoffe . . . . .	23	1,0	28	1,1	+ 22,1
B. Halbwaren . . . . .	82	3,6	111	4,2	+ 34,4
C. Fertigwaren . . . . .	2152	94,2	2418	93,4	+ 12,4
a) Vorerzeugnisse . . . . .	251	11,0	259	10,0	+ 3,2
b) Enderzeugnisse . . . . .	1901	83,2	2159	83,4	+ 13,6
<b>Ausfuhr insgesamt</b> . . . . .	<b>2285</b>	<b>100</b>	<b>2590</b>	<b>100</b>	<b>+ 13,3</b>

<sup>1)</sup> Werte wurden nach 1000 DM berechnet.

für einige Warengruppen, vor dem Abschluß steht. Daß dies nicht für alle Warenpositionen der Maschinenausfuhr zutrifft, zeigen die weiterhin stark gestiegenen Exporte von Kraftmaschinen, Pumpen und Druckluftmaschinen. Auch Textilwaren wurden in stärkerem Maße ausgeführt, was fast ausschließlich auf den ungewöhnlich hohen Export von Strick- und Wirkwaren zurückzuführen ist, der von 17 Mill. DM im Jahr 1952 auf 33 Mill. DM, also etwa auf das Doppelte des Vorjahres anstieg. Die zahlenmäßig bedeutendere Ausfuhr von Geweben und Gewirken ging dagegen um 7 vH zurück. Die Kraftfahrzeugausfuhr stieg erneut um 50 Mill. DM oder 19 vH an und beläuft sich somit auf 330 Mill. DM. Die geringe Ausfuhr von Fahrrädern hat um 19 vH auf 2 Mill. DM nachgelassen. Beträchtlich zugenommen hat der Export von elektrotechnischen Erzeugnissen, Uhren,

chemischen Erzeugnissen und Waren aus NE-Metallen, unter denen die Edelmetall-, vergoldete und versilberte Waren eine besonders starke Steigerung aufweisen. Leder und Lederwaren, besonders Schuhe aus Leder, nahmen wertmäßig um rund die Hälfte zu; stark ist auch die Steigerung der Ausfuhr von Kinderspielzeug und Christbaumschmuck, die über 30 vH zugenommen hat. Rückläufig sind dagegen die Exporte von Eisenwaren, insbesondere von Werkzeugen und landwirtschaftlichen Geräten wie auch von Eisenvorerzeugnissen, deren Wert um 38 vH hinter dem Vorjahresexport zurückblieb.

## Die Ausfuhr wichtiger Waren

Wie bisher, so zählen auch im Jahr 1953 Maschinen, Kraftfahrzeuge, elektrotechnische Erzeugnisse (einschließlich elektrische Maschinen) und Textilien zu den wertmäßig größten Ausfuhrpositionen. Ihre Ausfuhrentwicklung verlief im Jahr 1953 nicht gleichmäßig. Wie schon erwähnt, war die Ausfuhrsteigerung bei den

Die Ausfuhr von Kraftfahrzeugen 1952 und 1953 in Mill. DM

Verbrauchsländer	1952	1953	Veränderung 1953 gegen 1952 in vH
<b>Insgesamt</b> . . . . .	<b>276,7</b>	<b>329,8</b>	<b>+ 19,9</b>
darunter:			
Belgien . . . . .	26,9	24,3	- 9,8
Dänemark . . . . .	10,5	12,9	+ 22,9
Italien . . . . .	6,9	13,7	+ 97,2
Niederlande . . . . .	18,9	17,2	- 9,0
Schweden . . . . .	22,9	21,4	- 1,9
Schweiz . . . . .	20,0	19,2	- 4,0
Verein. Staaten v. Amerika . . . . .	7,8	13,5	+ 73,4
Argentinien . . . . .	37,5	80,0	+ 113,2
Brasilien . . . . .	16,8	10,8	- 35,9
Spanien . . . . .	8,2	9,8	+ 20,3
Türkei . . . . .	12,5	5,6	- 55,3
Ägypten . . . . .	0,9	2,6	+ 199,7
Belgisch-Kongo . . . . .	0,4	3,9	+ 863,2

Maschinen und Textilien weniger ausgeprägt als etwa bei den Kraftfahrzeugen und elektrotechnischen Erzeugnissen. Innerhalb der Maschinenausfuhr erreichten nur diejenige der Kraftmaschinen und der Pumpen und Druckluftmaschinen eine nennenswerte Zunahme, während andere Maschinengruppen keine oder nur geringe Steigerungen aufweisen. Der schon genannte Rückgang des Landmaschinenexportes ist vor allem darauf zurückzuführen, daß sowohl die Türkei als auch Argentinien, die bisher Hauptabnehmer waren, ihre Einfuhren landwirtschaftlicher Maschinen um 20 bzw. 14 Mill. DM verringerten. Die Ausfuhr von Kraftfahrzeugen, die mit einem Wert von 330 Mill. DM nach wie vor an der Spitze der Ausfuhrsgüter Baden-Württembergs steht, hat gegenüber dem Vorjahr eine Steigerung von 53 Mill. DM oder 19 vH zu verzeichnen. Zu dieser Zunahme haben insbesondere die zum Teil erheblich gestiegenen Ausfuhren nach Argentinien, Italien und den Vereinigten Staaten beigetragen.

Die Ausfuhrsteigerungen nach dem Nahen Osten und Afrika, die wertmäßig zwar nicht sehr ins Gewicht fallen, lassen jedoch eine erfreuliche Ausweitung der Absatzgebiete erkennen.

Einen hervorragenden Platz in der Ausfuhr nehmen weiterhin die elektrotechnischen Erzeugnisse (einschließlich elektrische Maschinen) ein, auf die 9,6 vH (Vorjahr 8,9 vH) der baden-württembergischen Gesamtausfuhr entfallen. Zu den Hauptverbrauchsländern dieser insgesamt 250 Mill. DM betragenden Ausfuhr gehören vor allem Italien, das fast doppelt soviel elektrotechnische Erzeugnisse abnahm wie im Vorjahr, Schweden, Schweiz

**Die Ausfuhr elektrotechnischer Erzeugnisse in den Jahren 1952 und 1953 in Mill. DM**

Verbrauchsländer	1952	1953	Veränderung 1953 gegen 1952 in vH
<b>Insgesamt</b> .....	<b>204,0</b>	<b>249,9</b>	<b>+ 22,5</b>
darunter:			
Belgien .....	11,5	15,2	+ 32,7
Dänemark .....	6,4	7,0	+ 10,8
Finnland .....	8,0	5,8	- 28,3
Frankreich .....	7,9	9,1	+ 14,0
Italien .....	12,9	23,9	+ 85,5
Jugoslawien .....	7,6	5,1	- 33,3
Niederlande .....	19,1	20,8	+ 9,1
Norwegen .....	7,2	10,9	+ 50,0
Österreich .....	5,4	6,7	+ 23,2
Schweden .....	19,6	22,1	+ 12,3
Schweiz .....	14,6	20,9	+ 42,9
Türkei .....	15,6	8,0	- 48,5
Australischer Bund .....	1,7	6,9	+ 307,0

und die Niederlande. Die Gebiete des Australischen Bundes weisen hier sogar den dreifachen Wert des Vorjahres auf.

**Die Ausfuhr nach Verbrauchsländern**

Bei einer Gesamtzunahme von 13,3 vH vergrößerte sich die Ausfuhr Baden-Württembergs in das europäische Ausland nur um 6 vH, dessen Anteil von 69,1 vH auf 64,6 vH zurückging. Diese Entwicklung ist nicht zuletzt auf die türkischen Transferschwierigkeiten zurückzuführen, die das Land veranlaßten, die Einfuhr aus der Bundesrepublik um ein Viertel, aus Baden-Württemberg

sogar um mehr als die Hälfte der Vorjahreshöhe einzuschränken. Am stärksten hat sich hierbei die schon erwähnte Einfuhrdrosselung von landwirtschaftlichen Maschinen ausgewirkt.

Neben der Türkei haben aber auch Finnland und Großbritannien ihre Importe baden-württembergischer Erzeugnisse verringert. Dadurch werden die Ausfuhrsteigerungen, die insbesondere im Warenverkehr mit Italien, Dänemark, Norwegen, Österreich und den Niederlanden eingetreten sind, teilweise wieder aufgehoben. Mit einem Wert von rund 240 Mill. DM, das sind 9,2 vH der Ausfuhr unseres Landes, steht die Schweiz wie im Vorjahr an erster Stelle der Abnehmerländer, obwohl die Ausfuhr dorthin nur um 7,5 vH zunahm.

Unter den vielerlei Waren, die Baden-Württemberg in die Schweiz exportiert, weisen Uhren und Kraftfahrzeuge Rückgänge von je etwa 1 Mill. DM auf. Dagegen sind elektrotechnische Erzeugnisse und Schmuckwaren

**Die Ausfuhr nach der Türkei 1952 und 1953 in Mill. DM**

Wichtigste Waren	1952	1953	Veränderung 1953 gegen 1952 in vH
<b>Insgesamt</b> .....	<b>118,5</b>	<b>53,8</b>	<b>- 54,6</b>
darunter:			
Gewebe und Gewirke aus Baumwolle .....	15,8	6,6	- 58,3
Maschinen für Spinnstoff- und Lederwarenindustrie	8,2	5,2	- 36,1
Landwirtschaftsmaschinen	28,4	8,9	- 68,7
Kraftfahrzeuge .....	12,5	5,6	- 55,3
Elektrotech. Erzeugnisse	15,6	8,0	- 48,5


**Die Ausfuhr der wichtigsten Waren Baden-Württembergs in den Jahren 1952 und 1953**

Bezeichnung	1952		1953		Veränderung 1953 gegen 1952 in vH
	in 1000 DM	vH	in 1000 DM	vH	
<b>Ausfuhr insgesamt</b> .....	<b>2 285 287</b>	<b>100</b>	<b>2 589 769</b>	<b>100</b>	<b>+ 13,3</b>
davon:					
<b>Maschinen</b> .....	<b>796 295</b>	<b>34,8</b>	<b>856 160</b>	<b>33,0</b>	<b>+ 7,5</b>
darunter:					
Werkzeugmaschinen (einschl. Walzwerksanlagen) .....	193 100	8,4	205 795	7,9	+ 6,6
Maschinen für die Spinnstoff-, Leder- und Lederwarenind.	101 133	4,4	108 691	4,1	+ 7,4
Landwirtschaftliche Maschinen .....	151 430	6,6	122 948	4,7	- 19,0
Kraftmaschinen .....	60 335	2,6	72 088	2,8	+ 19,5
Pumpen, Druckluftmaschinen und dergleichen .....	21 990	1,0	31 059	1,2	+ 41,2
Papier- und Druckmaschinen .....	88 822	3,9	92 316	3,6	+ 3,9
<b>Textilien</b> .....	<b>226 793</b>	<b>9,9</b>	<b>244 955</b>	<b>9,4</b>	<b>+ 8,0</b>
darunter:					
Spinnstoffhalbwaren .....	44 019	1,9	49 579	2,0	+ 12,6
Gewebe, Gewirke und dergleichen .....	136 013	6,0	126 559	4,9	- 7,0
Strick- und Wirkwaren und dergleichen .....	17 294	0,8	33 468	1,3	+ 93,5
<b>Fahrzeuge (ohne Wasserfahrzeuge)</b> .....	<b>287 224</b>	<b>12,6</b>	<b>336 956</b>	<b>13,0</b>	<b>+ 17,3</b>
darunter:					
Kraftfahrzeuge, Luftfahrzeuge .....	276 679	12,1	329 785	12,7	+ 19,2
Fahrräder .....	2 430	0,1	1 965	0,1	- 19,2
<b>Elektrotechnische Erzeugnisse (auch elektr. Maschinen)</b> .....	<b>204 000</b>	<b>8,9</b>	<b>249 895</b>	<b>9,6</b>	<b>+ 22,4</b>
Feinmechanische und optische Erzeugnisse .....	132 802	5,8	139 290	5,4	+ 4,8
Uhren .....	109 400	4,8	135 853	5,2	+ 24,1
<b>Chemische Erzeugnisse</b> .....	<b>67 388</b>	<b>2,9</b>	<b>90 303</b>	<b>3,4</b>	<b>+ 34,0</b>
Vorerzeugnisse .....	36 912	1,6	50 279	1,9	+ 36,2
Enderzeugnisse .....	30 476	1,3	40 024	1,5	+ 31,3
<b>Waren aus NE-Metallen</b> .....	<b>111 724</b>	<b>4,9</b>	<b>130 709</b>	<b>5,1</b>	<b>+ 16,9</b>
darunter:					
Edelmetall, vergoldete und versilberte Waren .....	56 066	2,5	73 063	2,8	+ 30,3
Waren aus Kupfer und Kupferlegierungen .....	12 400	0,5	12 222	0,5	- 1,5
<b>Eisenwaren</b> .....	<b>70 791</b>	<b>3,1</b>	<b>69 920</b>	<b>2,7</b>	<b>- 1,3</b>
darunter:					
Werkzeuge und landwirtschaftliche Geräte .....	19 070	0,8	14 768	0,6	- 22,6
Messerschmiedewaren .....	1 959	0,1	2 127	0,1	+ 8,5
Papier und Pappe .....	16 627	0,7	19 491	0,8	+ 17,2
Leder und Lederwaren .....	30 782	1,4	43 781	1,7	+ 42,2
darunter:					
Schuhe aus Leder .....	2 407	0,1	3 787	0,1	+ 57,3
Holzmasse (Zellstoff) .....	9 168	0,4	9 667	0,4	+ 5,4
Holz (II A 11 und II B 7) .....	4 995	0,2	11 393	0,4	+ 128,1
Kinderspielzeug, Christbaumschmuck .....	11 871	0,5	15 446	0,6	+ 30,1
Eisenerzeugnisse .....	13 001	0,6	8 097	0,4	- 37,8
Alteisen (Schrott) .....	7 931	0,4	8 616	0,4	+ 8,6
Speise- und Industriesalz .....	1 214	0,1	1 332	0,1	+ 9,7
<b>Sonstiges</b> .....	<b>182 281</b>	<b>8,0</b>	<b>217 905</b>	<b>8,4</b>	<b>+ 18,9</b>

Die Ausfuhr Baden-Württembergs nach den wichtigsten Verbrauchsländern in den Jahren 1952 und 1953

Erteile / Länder	1952		1953		Veränd. 1953 gegen 1952 in vH
	in 1000 DM	vH	in 1000 DM	vH	
<b>Ausfuhr insgesamt</b> .....	<b>2 285 287</b>	<b>100</b>	<b>2 589 769</b>	<b>100</b>	<b>+ 13,3</b>
<b>davon:</b>					
<b>Europa</b> .....	<b>1 578 232</b>	<b>69,1</b>	<b>1 672 639</b>	<b>64,6</b>	<b>+ 6,0</b>
<b>darunter:</b>					
Belgien .....	127 186	5,6	133 114	5,1	+ 4,7
Dänemark .....	70 495	3,1	98 030	3,8	+ 39,1
Finnland .....	55 335	2,4	22 906	0,8	- 58,6
Frankreich .....	131 593	5,8	132 944	5,1	+ 1,0
Großbritannien .....	102 143	4,5	95 918	3,7	- 6,1
Italien .....	125 493	5,5	188 858	7,2	+ 50,5
Niederlande .....	146 968	6,4	175 984	6,8	+ 19,7
Norwegen .....	64 502	2,8	80 937	3,1	+ 25,5
Österreich .....	60 677	2,7	74 893	2,9	+ 23,4
Schweden .....	147 632	6,5	173 647	6,7	+ 17,6
Schweiz .....	222 830	9,8	239 510	9,2	+ 7,5
Türkei .....	118 475	5,2	53 830	2,1	- 54,6
<b>Afrika</b> .....	<b>107 034</b>	<b>4,6</b>	<b>140 245</b>	<b>5,4</b>	<b>+ 31,0</b>
<b>darunter:</b>					
Ägypten .....	16 594	0,7	24 801	1,0	+ 49,5
Belgisch-Kongo .....	6 210	0,3	11 829	0,5	+ 90,5
Kenya und Uganda .....	5 847	0,3	4 364	0,2	- 25,4
Nigeria .....	6 999	0,3	8 372	0,3	+ 19,6
Union von Südafrika .....	28 981	1,3	40 903	1,6	+ 41,1
Algerien .....	3 466	0,2	2 399	0,1	- 30,8
Franz.-Marokko .....	11 051	0,5	13 970	0,5	+ 26,4
<b>Asien</b> .....	<b>134 705</b>	<b>5,9</b>	<b>189 799</b>	<b>7,3</b>	<b>+ 40,9</b>
<b>darunter:</b>					
Rep. Indonesien .....	20 960	0,9	14 988	0,6	- 28,5
Iran .....	14 240	0,6	16 976	0,7	+ 19,2
Japan .....	7 254	0,3	22 416	0,9	+ 31,0
Syrien .....	4 640	0,2	11 046	0,4	+ 138,1
Thailand (Siam) .....	12 242	0,5	13 261	0,5	+ 8,3
Ceylon .....	4 465	0,2	2 230	0,1	- 50,1
Hongkong .....	8 094	0,4	22 579	0,9	+ 27,9
Indien .....	22 941	1,0	29 197	1,1	+ 27,3
Pakistan .....	10 165	0,4	11 691	0,5	+ 15,0
Singapore und Föderation von Malaya .....	11 227	0,5	7 649	0,2	- 31,9
<b>Amerika</b> .....	<b>441 173</b>	<b>19,3</b>	<b>550 760</b>	<b>21,3</b>	<b>+ 24,8</b>
<b>darunter:</b>					
Ver. Staaten v. Amerika .....	139 516	6,1	192 850	7,4	+ 38,2
Kanada .....	13 803	0,6	21 897	0,8	+ 58,6
Mexiko .....	15 759	0,7	22 901	0,9	+ 45,3
Argentinien .....	74 958	3,3	112 876	4,4	+ 50,5
Brasilien .....	103 095	4,5	70 879	2,7	- 31,2
Chile .....	18 501	0,8	22 465	0,9	+ 21,4
Columbien .....	13 569	0,6	20 698	0,8	+ 52,5
Uruguay .....	8 454	0,4	13 968	0,5	+ 65,2
Venezuela .....	16 832	0,7	28 108	1,1	+ 67,0
<b>Australien - Ozeanien</b> .....	<b>24 133</b>	<b>1,1</b>	<b>36 324</b>	<b>1,4</b>	<b>+ 50,5</b>
<b>darunter:</b>					
Australischer Bund .....	19 985	0,9	30 210	1,2	+ 51,2
Neuseeland .....	3 829	0,2	5 614	0,2	+ 46,6
<b>Eismeergebiete und nicht ermittelte Länder</b> .....	<b>10</b>	<b>0,0</b>	<b>2</b>	<b>0,0</b>	<b>- 80,0</b>

Die Ausfuhr Baden-Württembergs nach den wichtigsten Verbrauchsländern 1952 und 1953



Die Ausfuhr nach der Schweiz in den Jahren 1952 und 1953 in Mill. DM

Wichtigste Waren	1952	1953	Veränderung 1953 gegen 1952 in vH
<b>Insgesamt</b> .....	<b>222,3</b>	<b>239,5</b>	<b>+ 7,5</b>
<b>darunter:</b>			
Gewebe und Gewirke aus Baumwolle .....	9,2	10,7	+ 15,6
Edelmetall, vergoldete und versilberte Waren .....	13,6	16,1	+ 18,7
Werkzeugmaschinen .....	17,4	19,3	+ 10,9
Kraftfahrzeuge .....	20,0	19,2	- 4,0
Elektrotechn. Erzeugnisse .....	14,6	20,9	+ 42,9
Uhren .....	8,2	7,1	- 12,8

stärker ausgeführt worden. Es folgen unter den Abnehmerländern Europas Italien mit rund 190 Mill. DM, die Niederlande mit 176 Mill. DM, Schweden mit 174 Mill. DM, Belgien mit 133 Mill. DM und Frankreich mit 132,9 Mill. DM. Zusammen nehmen die genannten Länder bereits 40 vH der Ausfuhr Baden-Württembergs auf.

Die Ausfuhr nach Afrika konnte um ein knappes Drittel verstärkt werden. Sie beträgt 1953 über 140 Mill. DM oder 5,4 vH der Gesamtausfuhr. Zurückzuführen ist diese Steigerung auf die Exporterhöhungen nach Belgisch-Kongo (+ 90 vH) und Ägypten (+ 50 vH). Auch die Union von Südafrika, die mit rund 141 Mill. DM an der Spitze der afrikanischen Abnehmerländer steht, und Französisch-Marokko (26,4 vH) verstärkten ihre Importe aus Baden-Württemberg.

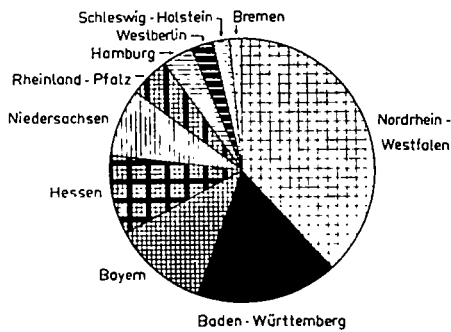
Die Steigerung der Ausfuhr nach den asiatischen Ländern Indien, Japan, Syrien und Hongkong ist stärker als

die Ausfuhrminderungen, die im Warenverkehr mit Indonesien, Ceylon und Singapur sowie den Malayischen Staaten eingetreten sind. Insgesamt liegt der Ausfuhrwert nach den Ländern Asiens um 41 vH über dem des Vorjahres.

Nur wenig geringer ist die prozentuale Zunahme der Ausfuhr nach dem amerikanischen Kontinent, die wertmäßig rund 110 Mill. DM ausmacht und damit über der im Verkehr mit den europäischen Ländern eingetretenen Steigerung liegt. Mit 193 Mill. DM sind die Vereinigten Staaten nach der Schweiz an die zweite Stelle der Abnehmerländer baden-württembergischer Erzeugnisse getreten, nachdem sie im Vorjahr noch die vierte Stelle eingenommen hatten. Diese im Hinblick auf die damit verbundenen Dollarcinnahmen besonders wichtige Ausfuhr stieg gegenüber dem Vorjahr um über 38 vH. Auffällig ist hierbei der Rückgang der Werkzeugmaschinen-

### Die Ausfuhr der Länder der Bundesrepublik 1953

Gewerbliche Fertigwaren  
13 839 Mill. DM



### Der Anteil Baden-Württembergs an der Ausfuhr der Bundesrepublik

Die Ausfuhr Baden-Württembergs weist stärkere Zunahmen auf als die der Bundesrepublik. Während die Ausfuhr der Bundesrepublik gegenüber dem Vorjahr um 9,6 vH anstieg, erreichte der Export Baden-Württembergs einen Wertzuwachs von 13,3 vH. Dadurch stieg der Anteil Baden-Württembergs an der Gesamtausfuhr der Bundesrepublik, der 1950 noch 11,7 vH betragen hatte, im Jahre 1953 auf 14 vH.

Die Ausfuhr 1950 bis 1953 in Mill. DM

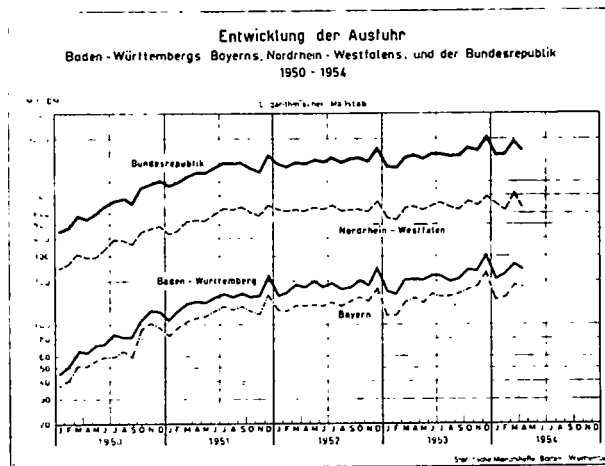
Gebiet	1950	1951	1952	1953	Zunahme 1953 gegen 1952 in vH
Bundesrepublik	8 362	14 577	16 909	18 526	9,6
Baden-Württemberg	976	1 844	2 285	2 590	13,3
Anteil Baden-Württembergs an der Ausfuhr des Bundesgebiets in vH	11,7	12,7	13,5	14,0	

ausfuhr um ein Fünftel, während Kraftfahrzeuge und Uhren um 73 vH, Papier- und Druckmaschinen um über die Hälfte anstiegen. Auch feinmechanische und optische Erzeugnisse, die den größten Posten unserer Ausfuhr nach den USA ausmachen, konnten verstärkt dorthin exportiert werden.

Die Ausfuhr nach den USA in den Jahren 1952 und 1953 in Mill. DM

Wichtigste Waren	1952	1953	Veränderung 1953 gegen 1952 in vH
Insgesamt	139,5	192,8	+ 38,2
darunter:			
Werkzeugmaschinen	20,7	16,2	- 21,8
Papier- u. Druckmaschinen	4,5	6,9	+ 54,7
Kraftfahrzeuge	7,8	13,5	+ 73,4
Uhren	14,4	24,9	+ 72,9
Feinmechanische und optische Erzeugnisse	37,3	43,1	+ 15,6

Vergleichsweise sank der Anteil Nordrhein-Westfalens an der Ausfuhr der Bundesrepublik im gleichen Zeitraum von 51,3 vH auf 43,1 vH. Trotzdem steht Nordrhein-Westfalen, dessen Fertigwarenausfuhr mit 66 vH einen verhältnismäßig geringen Teil seiner Gesamtausfuhr ausmacht, mit großem Abstand weiterhin an der Spitze der Bundesländer. Mit fast 8 Milliarden DM ist seine Ausfuhr mehr als dreimal so hoch als die Baden-Württembergs, die wertmäßig an zweiter Stelle steht.



Auch die Ausfuhr nach Kanada und den meisten größeren mittel- und südamerikanischen Ländern ist zum Teil beträchtlich gestiegen. Rückläufig, und zwar um ein knappes Drittel, ist dagegen die Ausfuhr nach Brasilien.

Eine bedeutende Zunahme weist schließlich noch die Ausfuhr nach Australien und Ozeanien auf, die um 50 vH von 24 Mill. DM auf 36 Mill. DM angestiegen ist, ohne jedoch besonders in Erscheinung zu treten.

### Die Ausfuhr der Länder der Bundesrepublik Deutschland 1953

Bundesländer <sup>1)</sup>	Ausfuhr insgesamt			darunter Fertigwaren			Anteil der Fertigwaren an der Ausfuhr in vH
	Mill. DM	vH der Bundesrepublik	DM je Kopf der Bevölkerung	Mill. DM	vH der Bundesrepublik	DM je Kopf der Bevölkerung	
Nordrhein-Westfalen	7 978	43,1	505	5 263	38,0	368	66,0
Baden-Württemberg	2 590	14,0	377	2 418	17,8	352	93,8
Bayern	1 892	10,2	200	1 606	11,6	175	84,8
Hessen	1 691	9,1	378	1 353	9,8	302	80,0
Niedersachsen	1 453	7,9	202	1 149	8,3	174	79,1
Rheinland-Pfalz	889	4,8	214	681	5,0	211	76,6
Hamburg	878	4,7	509	514	3,8	298	58,5
Westsektoren Berlin	390	2,1	132	375	2,7	170	96,2
Schleswig-Holstein	375	2,0	111	280	2,0	119	74,7
Bremen	261	1,4	429	168	1,2	276	64,4
dazu:							
Waren ausländ. Ursprungs ..	66	0,4		18	0,1		27,3
Waren aus der sowjetischen Besatzungszone ..	6	0,0		5	0,0		83,3
Waren aus nicht ermittelten Herstellungsländern ..	57	0,3		7	0,0		12,3
<b>Bundesrepublik insgesamt ..</b>	<b>18 526</b>	<b>100</b>	<b>376</b>	<b>13 839</b>	<b>100</b>	<b>280</b>	<b>74,7</b>

<sup>1)</sup> Geordnet nach Größe ihrer Gesamtausfuhr.

B a u m a n n

# **TABELLEN**

### Vorbemerkung

Die Methoden der Erhebung sowie der Zusammenfassung der Aussenhandelsstatistik des Bundesgebietes sind grundsätzlich die gleichen, wie die der Aussenhandelsstatistik des Deutschen Reiches seit dem 1. April 1939.

Die Statistik der Ein- und Ausfuhr basiert demnach auf besonderen statistischen Anmeldescheinen, die von der Grenzzollstelle beglaubigt werden. Diese senden sie an das Statistische Bundesamt zur zentralen Aufbereitung.

Für die Ausfuhrstatistik der einzelnen Länder ist der Herstellungs-ort der Güter das Grundmerkmal. Sind mehrere Orte an der Herstellung beteiligt, so gilt derjenige als Herstellungsort, wo die Exportware die letzte, wirtschaftlich gerechtfertigte, wesentliche Veränderung ihrer Beschaffenheit erfahren hat.

In den Übersichten wird der Spezialhandel (Ausfuhr) dargestellt. Er umfasst die Ausfuhr

a) von Waren

1. aus dem freien Verkehr einschl. des Verbrauchssteuerverkehrs,
2. nach Veredlung (Eigen- und Lohnveredlung) im zollamtlich überwachten Veredlungsverkehr,
3. zur Veredlung im Ausland, im zollamtlich überwachten Veredlungsverkehr,
4. für den Schiffsbedarf (Versorgung der aus der Bundesrepublik Deutschland ausgehenden ausländischen Schiffe mit deutschen Waren);

b) von inländischen Waren, die unter Zollüberwachung aus Lagern ausgeführt werden.

Nicht enthalten sind:

1. die Ausfuhr von Regierungs- und Militärgut der Besatzungsmächte,
2. die Ausfuhr von Reparations- und Restitutionslieferungen,
3. Geschenksendungen.

Die statistischen Ergebnisse werden gegliedert nach:

1. Entwicklung der Ausfuhr,
2. Gruppen der Ernährungswirtschaft und der gewerblichen Wirtschaft,
3. Gruppen und Untergruppen der Ernährungswirtschaft und der Gewerblichen Wirtschaft,
4. Verbrauchsländern,



- 5a. Verbrauchsländern, unterteilt nach Gruppen und Untergruppen der Ernährungswirtschaft und der Gewerblichen Wirtschaft,
- 5b. Gruppen und Untergruppen der Ernährungswirtschaft und der Gewerblichen Wirtschaft, unterteilt nach Verbrauchsländern.

Die Mengen sind nach Gewicht in dz (100 kg) angegeben, für Pferde und Wasserfahrzeuge nach Stück. Das Gewicht ist im allgemeinen das Nettogewicht der Ware.

Die Werte sind in 1000 DM angegeben. Sie beruhen auf den von den Exporteuren angemeldeten Werten. Der DM-Wert ist der Betrag, den der Deutsche Exporteur von der Bank Deutscher Länder für seine Ware erhält. Die Angaben stellen grundsätzlich den Gegenwert, d.h. den Wert frei deutsche Grenze ohne den ausländischen Einfuhrzoll dar. Für Waren, die im Veredelungsverkehr ausgeführt wurden, ist stets der volle Warenwert, berechnet frei deutsche Grenze, eingesetzt.

Verbrauchsland ist das Land, in dem die Ware verbraucht werden soll. Ist das Verbrauchsland unbekannt, so tritt an dessen Stelle das Empfangsland.

## 1. Entwicklung der Ausfuhr von Baden - Württemberg in 1 000 DM.

Zeit	Ausfuhr insgesamt	Ernährungs- wirtschaft	Gewerbliche Wirtschaft					
			zusammen	Rohstoffe	Halbwaren	Fertigwaren		
						zusammen	Vor- Erzeugnisse	End-
	975 891	17 265	958 626	29 781	74 470	654 375	124 831	729 544
	1 843 586	26 011	1 817 575	24 110	108 575	1 684 890	277 892	1 406 998
	2 285 287	27 877	2 257 410	23 293	82 239	2 151 878	251 333	1 900 540
	2 509 769	32 474	2 557 295	28 440	110 525	2 418 330	259 207	2 159 123
Januar	170 501	2 294	168 207	1 733	6 925	159 527	16 620	142 907
Februar	159 532	2 159	157 373	1 448	7 495	148 450	17 292	131 158
März	203 866	3 516	200 350	2 729	7 922	189 699	21 424	168 275
April	207 075	3 746	203 329	2 472	7 017	193 840	21 626	172 214
Mai	207 357	2 490	204 867	2 496	6 708	195 663	20 606	175 057
Juni	224 911	2 968	221 943	1 917	11 201	208 825	20 570	188 255
Juli	220 209	2 409	217 800	1 925	10 060	205 815	21 679	184 136
August	199 273	1 936	197 337	2 064	10 147	185 126	20 261	164 865
September	211 267	1 831	209 436	3 155	9 968	196 263	21 782	174 481
Oktober	242 639	2 551	240 088	2 862	10 382	226 844	23 239	203 585
November	234 423	2 692	231 731	2 891	9 772	219 068	23 062	196 006
Dezember	308 696	3 832	304 864	2 726	12 928	289 210	31 026	258 184

vorläufige Zahlen.

2. Die Ausfuhr Baden-Württembergs nach Gruppen der Ernährungswirtschaft und der Gewerblichen Wirtschaft im J a h r 1953.

Warengruppen	Menge dz	in 1 000 DM
<u>Ausfuhr insgesamt:</u>	12 492 398	2 589 769
<u>I. Ernährungswirtschaft:</u>	545 815	32 474
A. Lebende Tiere	344	1 217
B. Nahrungsmittel tier. Ursprungs	17 810	4 903
C. Nahrungsmittel pflanzl. "	519 223	20 000
D. Genußmittel	8 438	6 354
<u>II. Gewerbliche Wirtschaft</u>	11 946 583	2 557 295
A. Rohstoffe	6 836 798	28 440
B. Halbwaren	1 744 774	110 525
C. Fertigwaren	3 365 011	2 418 330
a) Vorerzeugnisse	655 399	259 207
b) Enderzeugnisse	2 709 612	2 159 123

3. Die Ausfuhr Baden-Württembergs nach Gruppen und Untergruppen der Ernährungswirtschaft u. der Gewerblichen Wirtschaft im J a h r 1953.

Gruppe Unter- gruppe	B e z e i c h n u n g	Menge dz	in 1 000 DM
	<u>Ausfuhr insgesamt</u>	12 492 398	2 589 769
	<u>I. Ernährungswirtschaft</u>	545 815	32 474
	<u>A. Lebende Tiere</u>	344	1 217
I A	1 Pferde	0	924
	2 Rindvieh	208	105
	3 Schweine	2	2
	4 Sonst. lebende Tiere	134	186
	<u>B. Nahrungsmittel tier. Ursprungs</u>	17 810	4 903
I B	1 Milch	10	3
	3 Käse	5 402	1 898
	4 Fleisch u. Fleischwaren	3 443	1 896
	5 Därme	133	54
	6 Fische u. Fischzubereitungen	8 632	996
	8 Schmalz, Talg u. a. tier. Öle u. Fette zur Ernährung	183	51
	9 Eier, Eiweiß, Eigelb	7	5

Gruppe Unter- gruppe	B e z e i c h n u n g	Menge dz	in 1 000 DM
	<u>C. Nahrungsmittel pflanzl. Ursprungs</u>	519 223	20 000
I C	3 Gerste	226	15
	6 Sonstige Getreide	750	62
	7 Reis	60	8
	8 Müllereierzeugnisse	49 131	1 943
	9 Malz	10 223	654
	10 Nichtöhlhaltige Sämereien	266	213
	11 Hülsenfrüchte zur Ernährung	1 190	94
	13 Grün- und Rauhfutter	153 996	2 214
	14 Kartoffeln	750	17
	16 Gemüse u. sonst. Küchengewächse	9 227	685
	17 Obst, außer Südfrüchten	22 360	1 489
	18 Südfrüchte	2	1
	19 Gemüse u. Obstkonserven, Frucht- säfte u. dgl.	2 088	241
	21 Kakaoerzeugnisse	6 774	1 071
	22 Gewürze	463	247
	23 Zucker	28	5
	24 Ölfrüchte z. Ernährung	313	85
	25 Pflanzl. Öle u. Fette z. Ernährung	1 772	1 131
	27 Ölkuchen	182 690	6 256
	28 Kleie	34 692	928
	29 Sonst. Abfallerzeugnisse zur Viehfütterung	18 228	241
	30 Sonst. pflanzl. Nahrungsmittel	23 994	2 400
	<u>D. Genußmittel</u>	8 438	6 354
I D	1 Hopfen	6 071	5 691
	4 Rohtabak	437	202
	5 Tabakerzeugnisse	78	106
	6 Bier	792	31
	7 Branntwein	531	200
	8 Wein	529	124
	<u>II. Gewerbliche Wirtschaft</u>	11 946 583	557 295
	<u>A. Rohstoffe</u>	6 836 798	28 440
II A	1 Abfallseide, Seidengehäuse	69	42
	2 Zellwolle, synth. Fasern u. Ab- fälle v. Chemiefasern	3 322	842
	3 Wolle u. a. Tierhaare, roh u. bearb. Reißwolle	5 006	2 023
	4 Baumwolle, roh u. bearb., Reißbaum- wolle, Abfälle	28 101	4 010
	5 Flachs, Hanf, Jute, Hartfasern u. sonst. pflanzl. Spinnstoffe	3 099	1 058
	6 Abfälle v. Gespinnstwaren, Lumpen	40 377	3 377
	7 Felle zu Pelzwerk, roh	189	215
	8 Andere Felle u. Häute	104	23
	9 Bettfedern	1 530	1 198
	10 Holz zu Holzmasse	72 200	491
	11 Bau- und Nutzholz (Rundholz)	203 214	3 451
	12 Gerbhölzer u. -rinden	248	5
	13 Kautschuk, Guttaperaha, Balata	1 124	20

Gruppe Unter- gruppe	B e z e i c h n u n g	Menge dz	in 1 000 DM
II A	14 Harze, Kopale, Schellack	7	6
	15 Ölfrüchte (zu techn. Ölen)	1 883	213
	18 Erdöl und Teer, roh	9 988	92
	20 Eisen-, manganhalt. Abbrände, Schlacken u. dgl.	105 223	74
	28 Sonstige Erze u. Metallaschen	3 228	48
	30 Speise- und Industriesalz	1 016 842	1 332
	31 Kalirohsalze	100	1
	32 Sonstige Steine und Erden	5 198 987	7 112
	34 Sonst. Rohstoffe f. chem. Erz.	54 525	763
	35 Sonst. Rohstoffe, auch Abfälle	87 432	2 044
	<u>B. Halbwaren</u>	1 744 774	110 525
II B	1 Rohseide u. Seidengespinste	1 272	7 404
	2 Reyon (Kunstseide), synth. Fäden, auch gezwirnt	8 625	10 495
	3 Ge- ) Zellwolle u. synth. Fasern	4 168	4 123
	4 spin- ) Wolle u. a. Tierhaaren	10 933	20 894
	5 ste ) Baumwolle	2 933	5 582
	6 aus ) Flachs, Hanf, Jute, Hart- fasern u. dgl.	1 521	1 081
	7 Bau- und Nutzholz (Schnittholz)	259 779	7 942
	8 Holzmasse, Zellstoff	212 131	9 667
	9 Kautschuk, bearb.	8 339	2 826
	10 Glasmasse, Rohglas	4 521	315
	11 Zement	8 467	64
	12 Sonst. mineral. Baustoffe u. dgl.	123 437	1 648
	13 Roheisen	8 257	308
	14 Alteisen (Schrott)	509 833	8 616
	15 Ferrolegierungen	7 622	1 115
	16 Eisenhalbzeug	4 086	188
	17 NE-Metalle ) Aluminium	55 030	12 860
	18 roh, auch ) Kupfer	5 456	947
	20 Legierungen ) Blei	3 001	361
	21 und ) Zinn	6	5
	22 Alt- ) Zink	543	37
	23 metalle ) Sonst. unedl. Metalle	6	14
	24 Paraffin, Stearin, Wachse	3 331	376
	25 Sonstige techn. Öle und Fette	1 370	73
	27 Rückstände d. Erdöl-u. Steinkohlen- teerdestillation	25 181	394
	28 Kraftstoffe u. Schmieröle	821	158
	29 Teerdestillationserzeugnisse	12 955	381
	30 Chlorkalium, schwefelsaures Kali, Kalimagnesia	289 130	2 965
	32 Sonstige Phosphordüngemittel	5 555	71
	33 Stickstoffdüngemittel	2 608	57
	34 Gerbstoffauszüge	1 586	214
	35 Sonst. chem. Halbwaren	154 857	9 023
	36 Sonstige Halbwaren	7 414	501

Gruppe Unter- gruppe	B e z e i c h n u n g	Menge dz	in 1.000 DM
	<u>C. Fertigwaren</u>	3 365 011	2 418 330
	<u>a) Vorerzeugnisse</u>	655 399	259 207
I Ca	1 Gewebe ) Seide, Reyon (Kunstseide) u. synth. Fäden	3 385	10 705
	2 Gewirke ) Zellwolle u. synth. Fasern	24 206	27 814
	3 und ) Wolle u. a. Tierhaaren	2 071	4 335
	4 dgl. ) Baumwolle	55 359	76 061
	5 aus ) Flachs, Hanf, Jute, Hart- fasern u. dgl.	22 559	7 644
	6 Leder	15 355	29 722
	7 Felle zu Pelzwerk, bearb.	102	672
	8 Papier und Pappe	110 306	19 491
	9 Furniere, Sperrholz, Faßholz u. dgl.	28 922	2 478
	10 Steinzeug-, Ton- u. Porzellanerzeugn.	11 424	1 234
	11 Glas	2 526	330
	12 Chemisch hergest. Kunststoffe	13 352	7 422
	13 Teerfarbstoffe	3 034	4 309
	14 Sonst. Farben, Firnisse, Lacke u. Kitte	19 466	5 732
	15 Leim und Gelatine	15 850	6 510
	16 Sprengstoffe, Schießbedarf, Zündwaren	1 655	1 224
	17 Sonst. chem. Vorerzeugnisse	202 690	25 082
	18 Gußröhren	792	63
	19 Stahlröhren	14 921	4 249
	20 Stab- und Formeisen	11 563	1 427
	21 Blech- ) aus Eisen	4 431	410
	22 Draht )	12 723	910
	23 Eisenbahnoberbaumaterial	792	34
	24 Schmiedbarer Guß, Schmiedestücke	9 185	1 004
	25 Stangen ) Kupfer, Kupferleg.	11 453	5 010
	26 Bleche ) Aluminium, Alumin. Leg.	11 259	4 420
	27 Draht ) Sonst. edel. Metalle	592	1 452
	28 usw. aus ) Edelmetallen	23	779
	29 Sonst. Vorerzeugnisse	45 403	8 684
	<u>b) Enderzeugnisse</u>	2 709 612	2 159 123
I Cb	1 Strick- ) Seide od. Chemiefasern	1 425	8 423
	2 Wirkwaren ) Wolle u. a. Tierhaare	1 232	7 952
	3 u. dgl. aus ) Baumwolle	8 228	17 093
	4 Sonstige ) Seide od. Chemiefasern	2 031	7 745
	5 Kleidung ) Wolle u. a. Tierhaare	41	264
	6 u. dgl. ) Baumwolle	2 266	4 033
	7 aus ) Flachs, Hanf, Jute, Hart- fasern u. dgl.	111	661
	8 Hüte	35	443
	9 Sonst. Spinnstoffwaren	17 104	10 851
	10 Pelzwaren	38	204
	11 Schuhe aus Leder	1 955	3 787
	12 Andere Lederwaren	3 843	10 272
	13 Papierwaren	41 912	14 003
	14 Bücher, Karten, Noten, Bilder	24 033	23 524
	15 Holzwaren	26 790	10 242
	16 Kautschukwaren	8 393	10 940
	17 Steinwaren	752	116
	18 Steinzeug-, Ton-, Steingut- und Porzellanwaren	18 339	5 718

Gruppe Unter- gruppe noch	B e z e i c h n u n g	Menge dz	in 1 000 DM
II Cb	19 Glaswaren	13 349	13 386
	20 Messerschmiedewaren	1 007	2 127
	21 Werkzeuge u. landwirtschaftl. Geräte	17 943	14 768
	22 Sonstige Eisenwaren	246 338	53 025
	23 Waren aus Kupfer u. Kupferleg.	5 800	12 222
	24 Edelmetall-, vergold. u. versilb. Waren	3 379	73 063
	25 Sonstige Waren aus unedlen Metallen	48 406	45 424
	26 Werkzeugmaschinen (einschl. Walzwerksanlagen)	265 401	205 795
	27 Maschinen f. d. Spinnstoff-, Leder- u. Lederwarenindustrie	96 532	108 691
	28 Landwirtschaftl. Maschinen	319 828	122 948
	29 Dampflokomotiven	3 092	1 152
	30 Kraftmaschinen	87 899	72 088
	31 Pumpen, Druckluftmaschinen u. dgl.	41 544	31 059
	32 Fördermittel	48 244	16 718
	33 Papier- und Druckmaschinen	176 743	92 316
	34 Büromaschinen	7 019	24 811
	35 Maschinen f. d. Nahrungs- und Genusmittelindustrie	25 662	18 616
	36 Sonstige Maschinen	245 547	161 966
	37 Wasserfahrzeuge	0	2 115
	38 Kraftfahrzeuge, Luftfahrzeuge	451 639	329 785
	39 Fahrräder	2 693	1 965
	40 Sonstige Fahrzeuge	15 338	5 206
	41 Elektrotechn. Erzeugnisse (auch elektr. Maschinen)	265 760	249 895
	42 Uhren	58 383	135 853
	43 Feinmech. u. opt. Erzeugnisse	21 453	139 290
	44 Waren aus Wachs, oder Fetten; Seifen	1 915	457
	45 Waren aus Zellhorn u. ä. Kunststoffen	7 233	15 075
	46 Belichtete Filme	0	408
	47 Photochem. Erzeugnisse	645	892
	48 Farbwaren	466	437
	49 Pharmazeut. Erzeugn. (auch unzüber.)	5 389	17 015
	50 Kosmetische Erzeugnisse	461	385
	51 Sonst. chem. Erzeugnisse	36 154	5 355
	52 Musikinstrumente	13 545	23 317
	53 Kinderspielzeug, Christbaumschmuck	9 449	15 446
	54 Sonstige Enderzeugnisse	6 829	9 781

4. Die Ausfuhr Baden-Württembergs nach Verbrauchsländern  
im J a h r 1953 .

Länder-Nr.	Verbrauchsländer	Menge dz	in 1 000 M
	<u>Ausfuhr insgesamt</u>	12 492 398	2 589 769
I.	<u>Europa</u>	10 943 995	1 672 639
101	Bad. Zollausschlüsse	29	12
103	Belgien	1 487 374	133 114
104	Luxemburg	80 991	17 441
105	Bulgarien	2 229	1 706
106	Dänemark	185 519	98 030
107	Finnland	29 374	22 906
108	Frankreich	1 152 194	132 944
109	Saargebiet	108 374	30 772
110	Griechenland	42 755	23 167
111	Großbritannien	176 858	95 918
112	Malta u. Gozo, Gibraltar	972	1 520
113	Irland (Rep.)	20 623	11 179
114	Island	3 963	2 160
115	Italien	968 196	188 858
116	Freistaat Triest	822	597
117	Jugoslawien	54 440	28 689
118	Niederlande	1 539 215	175 984
119	Norwegen	120 357	80 937
120	Oesterreich	155 407	74 893
121	Polen	6 795	5 092
123	Portugal	30 263	22 268
124	Rumänien	4 688	2 457
125	Schweden	223 431	173 647
126	Schweiz	4 334 199	239 510
127	Spanien	58 975	45 927
128	Tschechoslowakei	11 936	3 215
129	Türkei	121 505	53 830
130	Ungarn	22 496	5 280
131	Union der Sozialistischen Sowjet- republiken ( U d S S R )	5	46
II.	<u>Afrika</u>	255 862	140 245
201	Ägypten	55 065	24 801
202	Äthiopien	3 264	2 092
203	Liberia	641	442
204	Belg. Kongo	25 286	11 829
205	Trg. Ruanda-Urundi +)	154	79
206	Brit. Somaliland	0	2
207	Kenya und Uganda	7 814	4 364
208	Trg. Tanganyika +)	603	328
209	Zanzibar und Pemba	476	345
210	Gambia	10	14
211	Goldküste	2 951	2 396
212	Trg. Brit. Togo +)	7	6
213	Nigeria	11 757	8 372
214	Trg. Brit. Kamerun +)	2	2
215	Sieraa Leone	228	88
217	Nyasaland	230	19
218	Nord-Rhodesien	25	7
219	Süd-Rhodesien	267	270



Länder-Nr.	Verbrauchsländer	Menge dz	in 1 000 DM
	noch Afrika		
220	Union von Südafrika	62 408	40 903
222	Südwestafrika	1 888	1 759
223	Brit. Ägypt. Sudan	23 624	3 813
224	Algerien	5 861	2 399
225	Tunesien	3 893	1 553
226	Franz. Marokko	20 277	13 970
227	Franz. Westafrika	4 282	3 679
228	Trg. Franz. Kamerun +)	2 085	1 782
229	Trg. Franz. Togo +)	33	44
230	Franz. Äquatorialafrika	1 564	848
231	Franz. Somaliland	97	77
232	Madagaskar	3 977	1 814
233	Mocambique	4 292	2 556
234	Port. Westafrika	6 022	3 561
235	Kanarische Inseln	2 671	1 543
236	Übr. span. Geb. in Afrika	1 488	1 074
237	Trg. Ital. Somaliland +)	8	15
239	Libyen	1 529	686
240	Tanger	1 083	2 713
III.	<u>Asien</u>	<u>353 659</u>	<u>189 799</u>
301	Afghanistan	8 761	3 436
302	Saudi-Arabien	4 053	2 734
304	Burma	9 000	2 440
305	China	6 838	7 718
307	Formosa	2 440	904
308	Rep. Indonesien	31 950	14 988
309	Irak	7 394	4 680
310	Iran	24 268	16 976
311	Israel	10 164	1 581
312	Japan	43 276	22 416
313	Jordanien	893	672
315	Libanon	8 446	5 668
316	Nepal	12	9
317	Philippinen	12 670	2 642
318	Syrien	23 355	11 016
319	Thailand (Siam)	28 572	13 261
320	Aden	856	788
321	Bahrein	767	633
322	Brit. Borneo	24	12
323	Ceylon	4 037	2 230
325	Cypern	2 100	1 157
326	Hongkong	14 611	22 579
327	Indien	64 443	29 197
328	Pakistan	23 512	11 691
329	Singapore u. Föderation v. Malaya	16 646	7 649
331	Indochina	1 419	664
332	Franz. Indien	9	17
333	Port. Indien	1 773	914
335	Jemen	1	4
336	Koweit	1 356	1 091
337	Muskat u. Oman	13	2

Länder-Nr.	Verbrauchsländer	Menge dz	in 1 000 DM
IV.	<u>Amerika</u>	896 159	550 760
401	Verein. Staaten von Amerika	413 400	192 850
402	Canada	20 265	21 897
403	St. Pierre und Miquelon	26	16
404	Costa Rica	4 583	3 753
405	Cuba	7 177	6 612
406	Dom. Rep.	2 402	1 376
407	Guatemala	2 409	2 467
408	Haiti (Rep.)	1 859	703
409	Honduras (Rep.)	1 052	833
410	Mexiko	27 175	22 901
411	Nicaragua	2 624	2 165
412	Panama	1 171	1 699
413	El Salvador	2 282	1 737
414	Brit. Honduras	27	27
415	Brit. Westindien	1 126	1 661
416	Franz. Westindien	222	253
417	Niederl. Antillen	659	2 436
418	Puerto Rico	2 173	365
419	Argentinien	146 584	112 876
420	Bolivien	2 981	1 338
421	Brasilien	112 859	70 879
422	Chile	34 259	22 465
423	Columbien	26 216	20 698
424	Ecuador	5 140	4 101
425	Paraguay	4 160	2 537
426	Peru	11 691	9 349
427	Uruguay	34 618	13 968
428	Venezuela	26 220	28 108
429	Brit. Guayana	166	246
430	Franz. Guayana	7	10
431	Surinam	626	434
V.	<u>Australien - Ozeanien</u>	42 713	36 324
501	Austral. Bund	35 771	30 210
502	Trg. Neu Guinea +)	74	72
504	Neuseeland	6 379	5 614
505	Trg. West Samoa	19	15
506	Brit. Ozeanien	22	36
507	Franz. Ozeanien	34	43
509	Niederl. Neu Guinea	367	206
510	Hawaii	18	83
511	Trg. Karolinen, Mariannen, Marshall Inseln +)	29	45
VI.	<u>Eismeergebiete u. nicht ermittelte Länder</u>	10	2
604	Schiffsbedarf	10	2

+ ) Trg. = Treuhänderschaftsgebiet

5a Die Ausfuhr Baden - Württemberg nach Verbrauchsländer  
unterteilt nach Gruppen u. Untergruppen der Ernährungs-  
wirtschaft u. der Gewerblichen Wirtschaft  
im Jahr 1953.

Gruppe Unter- gruppe	Verbrauchsländer - Bezeichnung	Menge dz	in 1 000 DM
	<u>Bad, Zellausschlüsse 101</u>	29	12
I C 30	Sonst. pflanzl. Nahrungsmittel	5	1
II Ca 9	Furniere, Sperrholz, Fassholz u. dgl.	8	1
II Ob 4	Sonst. Kleidung u. dgl. aus Seide o. Chemiefaser	0	1
28	Landwirtsch. Maschinen	16	9
	<u>Belgien 103</u>	1 487 374	133 114
I A 1	Pferde	0	8
I B 3	Käse	2 235	740
I C 10	Nichtöhlhaltige Sämereien	0	1
19	Gemüse u. Obstkonserven, Fruchtsäfte u. dgl.	3	1
22	Gewürze	30	22
28	Kleie	46 038	1 282
30	Sonst. pflanzl. Nahrungsmittel	1 626	155
I D 1	Hopfen	409	398
6	Bier	127	6
7	Branntwein	22	12
8	Wein	14	2
II A 1	Abfallseide, Seidengehäuse	19	11
2	Zellwolle, synth. Fasern u. Abfälle v. Chemiefasern	101	43
3	Wolle u. a. Tierhaare, roh u. vorarb. Reisswolle	530	217
4	Baumwolle, roh u. bearb. Reissbaumwolle, Abfälle	2 219	285
6	Abfälle v. Gespinnstwaren, Lumpen	314	137
7	Folle zu Polzwerk, roh	142	61
9	Bettfedern	42	17
13	Kautschuk, Gutapercha, Balata	86	6
14	Harze, Kopale, Schellack	3	1
20	Eisen-, manganhalt. Abbrände, Schlacken u. dgl.	100	2
28	Sonst. Erze u. Metallaschen	2 448	12
30	Speise- u. Industriehalz	603 562	697
32	Sonst. Steine und Erden	592 049	313
34	Sonst. Rohstoffe f. chem. Erzeugn.	10 431	98
35	Sonst. Rohstoffe, auch Abfälle	328	62
II B 1	Rohseide u. Seidengespinnste	237	1 229
2	Reyon (Kunsts.), synth. Fäden, auch gezwirnt	322	335
3	Ge- ) Zellwolle u. synth. Fasern	146	210
4	spin- ) Wolle u. a. Tierhaaren	181	435
5	ste ) Baumwolle	1	10
6	aus: ) Flachs, Hanf, Jute, Hart- fasern u. dgl.	486	230

Gruppe Unter- gruppe	Verbrauchsländer - Bezeichnung	Menge dz	in 1 000DM
noch	<u>Belgien</u>		
II B 7	Bau-u-Nutzholz (Schnittholz)	4 455	149
8	Holzmasse, Zellstoff	5 505	274
9	Kautschuk, bearb.	345	59
10	Glasmasse, Rohglas	1 711	37
12	Sonst. mineralische Baustoffe u. dgl.	346	31
13	Roh Eisen	609	22
15	Ferrolegierungen	804	17
16	Eisenhalbzeug	110	4
17	NE-Metalle, ) Aluminium roh, auch Leg. ) u. Altmetalle ) Sonst. unedlen	576	133
23	) Metalle	1	2
27	Rückstände d. Erdöl- und Steinkohlenteerdestillation	49	2
28	Kraftstoffe u. Schmieröle	3	1
35	Sonst. chem. Halbwaren	11 659	403
36	Sonstige Halbwaren	14	3
II Ca 1	Gewebe ) Seide, Rayon (Kunsts.) u. synth. Fäden	143	487
2	Gewirke ) Zellwolle u. synth. Fasern	1 685	1 918
3	und ) Wolle u. a. Tierhaaren	8	15
4	dgl. ) Baumwolle	377	856
5	aus: ) Flachs, Hanf, Jute, Hart- fasern u. dgl.	275	311
6	Leder	2 691	923
7	Felle zu Polzwerk, bearb.	7	74
8	Papier u. Papp	8 586	1 079
9	Furnier, Sperrholz, Faßholz u. dgl.	583	83
10	Steinzeug-, Ton- u. Porzellanerzeugn.	199	51
11	Glas	3	3
12	Chemisch hergestellte Kunststoffe	1 078	521
13	Teerfarbstoffe	150	120
14	Sonst. Farben, Firnisse, Lacke u. Kitte	1 038	374
15	Leim u. Gelatine	1 974	1 244
16	Sprengstoffe, Schießbedarf, Zündwaren	8	12
17	Sonst. chem. Vorerzeugnisse	19 167	1 637
18	Gußröhren	1	1
19	Stahlröhren	0	2
20	Stab- und Formeisen	21	40
21	Blech ) aus Eisen	2	4
22	Draht )	434	89
23	Eisenbahnoberbaumaterial	8	1
24	Schmiedbarer Guß, Schmiedestücke	101	5
25	Stangen ) Kupfer, Kupferleg.	2 437	646
26	Bleche ) Aluminium, Aluminiumleg.	923	401
27	Draht ) Sonst. unedlen Metallen	4	3
28	usw. aus ) Edelmetallen	3	52
29	Sonst. Vorerzeugnisse	6 228	728
II Ob 1	Strick- ) Seide o. Chemiefasern	42	593
2	Wirkwaren ) Wolle u. a. Tierhaaren	39	298
3	u. dgl. aus ) Baumwolle	21	76
4	Sonst. ) Seide o. Chemiefasern	59	308
5	Kleidung ) Wolle u. a. Tierhaaren	0	5

Gruppe Unter- gruppe	Verbrauchsländer - Bezeichnung	Menge dz	in 1 000 DM
noch	<u>Belgien</u>		
II Cb	6 u. dgl. ) Baumwolle	12	67
	7 aus ) Flachs, Hanf, Jute, Hart- fasern u. dgl.	19	48
	8 Hüte	4	8
	9 Sonst. Spinnstoffwaren	385	451
	10 Pelzwaren	3	16
	11 Schuhe aus Leder	68	229
	12 Andere Lederwaren	180	696
	13 Papierwaren	3 928	1 133
	14 Bücher, Karten, Noten, Bilder	485	550
	15 Holzwaren	2 103	852
	16 Kautschukwaren	586	711
	17 Steinwaren	35	7
	18 Steinzeug, -Ton-, Steingut- und Porzellanwaren	2 376	466
	19 Glaswaren	1 561	676
	20 Messerschmiedewaren	35	92
	21 Werkzeuge u. landwirtschaftl. Geräte	1 564	931
	22 Sonstige Eisenwaren	7 431	2 871
	23 Waren aus Kupfer u. Kupferleg.	211	369
	24 Edelmetall-, -vergold. u. versilb. Waren	704	5 720
	25 Sonst. Waren aus unedlen Metallen	2 865	3 054
	26 Werkzeugmaschinen (einschl. Walz- werksanlagen)	9 771	6 565
	27 Maschinen f. d. Spinnstoff-, Leder- und Lederwarenindustrie	6 352	6 137
	28 Landwirtschaftl. Maschinen	16 641	5 993
	30 Kraftmaschinen	2 313	1 721
	31 Pumpen, Druckluftmaschinen u. dgl.	2 608	1 989
	32 Fördermittel	2 709	946
	33 Papier- und Druckmaschinen	5 166	2 638
	34 Büromaschinen	396	1 347
	35 Maschinen f. d. Nahrungs- und Genußmittelindustrie	2 345	1 276
	36 Sonstige Maschinen	11 754	7 298
	37 Wasserfahrzeuge	0	6
	38 Kraftfahrzeuge, Luftfahrzeuge	39 983	24 312
	39 Fahrräder	94	95
	40 Sonstige Fahrzeuge	314	164
	41 Elektrotechn. Erzeugnisse (auch elektrische Maschinen)	13 278	15 214
	42 Uhren	4 522	7 345
	43 Feinmech. u. opt. Erzeugnisse	1 189	5 367
	44 Waren aus Wachs oder Fetten; Seifen	169	47
	45 Waren aus Zellhorn u. ä. Kunststoffen	672	1 575
	46 Belichtete Filme	0	2
	47 Photochemische Erzeugnisse	22	43
	48 Farbwaren	24	28
	49 Pharmazeutische Erzeugnisse (auch unzubereitet)	373	586

Gruppe Unter- gruppe	Verbrauchsländer - Bezeichnung	Menge dz	in 1 000 DM
noch	<u>Belgien</u>		
II Ob	50 Kosmetische Erzeugnisse	40	40
	51 Sonstige chem.Vorerzeugnisse	1 268	344
	52 Musikinstrumente	142	288
	53 Kinderspielzeug, Christbaumschmuck	653	972
	54 Sonstige Enderzeugnisse	788	694
	<u>Luxemburg 104</u>	<u>80 991</u>	<u>17 441</u>
I B	3 Käse	60	23
	4 Fleisch u. Fleischwaren	1	1
	6 Fische u. Fischzubereitungen	9	8
	8 Schmalz, Talg u. a. tierische Öle und Fette zur Ernährung	10	2
I C	3 Gerste	150	9
	8 Müllereierzeugnisse	10	2
	10 Nichöhlhaltige Sämereien	11	2
	11 Hülsenfrüchte zur Ernährung	2	1
	22 Gewürze	9	7
	30 Sonst. pflanzl. Nahrungsmittel	2 122	235
I D	1 Hopfen	52	51
	7 Branntwein	10	5
II A	3 Wolle u. a. Tierhaare, roh u. bearb. Reisswolle	30	3
	4 Baumwolle, roh u. bearb. Reissbaumwolle, Abfälle	106	9
	6 Abfälle von Gespinnstwaren, Lumpen	5	1
	9 Bettfedern	1	3
	11 Bau- und Nutzholz (Rundholz)	875	32
	30 Speise- und Industriesalz	7 410	46
	31 Kalirohsalz	100	1
	32 Sonstige Steine und Erden	5 981	52
	34 Sonst. Rohstoffe f. chem. Erzeugn.	11	4
	35 Sonst. Rohstoffe, auch Abfälle	237	24
II B	4 Gespinn- ) Wolle u. a. Tierhaaren ste ) Baumwolle	104	225
	6 aus; ) Flachs, Hanf, Jute, Hart- fasern u. dgl.	3	6
	7 Bau- und Nutzholz (Schnittholz)	0	1
	9 Kautschuk, bearb.	2 501	89
	12 Sonst. mineralische Baustoffe u. dgl.	12	7
	13 Roheisen	3 909	66
	16 Eisenhalbzeug	2 574	101
	30 Chlorkalium, schwefelsaures Kali, Kalimagnesia	192	8
	33 Stickstoffdüngemittel	6 070	76
	35 Sonst. chem. Halbwaren	350	13
II Ca	1 Gewebe ) Seide, Rayon (Kunsts.) u. synth. Fäden	17 124	256
	2 Gewirke ) Zellwolle u. synth. Fasern	0	1
	3 und ) Wolle u. a. Tierhaaren	5	9
	4 dgl. aus ) Baumwolle	3	8
		31	66

Gruppe Unter- gruppe	Verbrauchsländer - Bezeichnung	Menge dz	in 1 000 DM
Ob	<u>Luxemburg</u>		
I Ca	6 Leder	21	76
	7 Felle zu Pelzwerk, bearb.	1	24
	8 Papier und Pappe	35	11
	9 Furniere, Sperrholz, Faßholz u. dgl.	1 181	74
	10 Steinzeug-, Ton- u. Porzellanerzeugn.	63	25
	12 Chemisch hergestellte Kunststoffe	57	17
	13 Teerfarbstoffe	3	3
	14 Sonst. Farben, Firnisse, Lacke u. Kitte	71	22
	15 Leim und Gelatine	105	23
	16 Sprengstoffe, Schießbedarf, Zündwaren	21	15
	17 Sonst. chem. Vorerzeugnisse	23	11
	19 Stahlröhren	21	10
	24 Schmiedbarer Guß, Schmiedestücke	59	4
	26 Stangen, Bleche ) Aluminium, Aluminiumleg. Draht usw. aus )	43	14
	29 Sonstige Vorerzeugnisse	440	77
I Ob	1 Strick- ) Seide o. Chemiefasern	29	171
	2 Wirkwaren ) Wolle u. a. Tierhaaren	76	525
	3 u. dgl. aus ) Baumwolle	31	97
	4 Sonstige ) Seide o. Chemiefasern	40	187
	5 Kloidung ) Wolle u. a. Tierhaaren	0	1
	6 u. dgl. ) Baumwolle	2	23
	7 aus ) Flachs, Hanf, Jute, Hart- fasern u. dgl.	1	10
	8 Hüte	0	5
	9 Sonst. Spinnstoffwaren	63	55
	10 Pelzwaren	4	12
	11 Schuhe aus Leder	211	552
	12 Andere Lederwaren	761	832
	13 Papierwaren	185	75
	14 Bücher, Karten, Noten, Bilder	674	408
	15 Holzwaren	761	311
	16 Kautschukwaren	45	45
	18 Steinzeug-, Ton-, Steingut- und Porzellanwaren	472	85
	19 Glaswaren	404	80
	20 Messerschmiedwaren	4	11
	21 Werkzeuge u. landwirtschaftl. Geräte	115	87
	22 Sonstige Eisenwaren	8 536	1 327
	23 Waren aus Kupfer, Kupferleg.	12	23
	24 Edelmetall-, vergold. u. versilb. Waren	52	211
	25 Sonstige Waren aus unedlen Metallen	171	181
	26 Werkzeugmaschinen (einschl. Walz- werksanlagen)	1 376	687
	27 Maschinen f. d. Spinnstoff-, Leder- und Lederwarenindustrie	93	73
	28 Landwirtschaftliche Maschinen	5 707	2 027
	30 Kraftmaschinen	229	120
	31 Pumpen, Druckluftmaschinen u. dgl.	562	388
	32 Fördermittel	377	128
	33 Papier- und Druckmaschinen	14	15

Gruppe Unter- gruppe	Verbrauchsländer - Bezeichnung	Menge dz	in 1 000DM
noch	<u>Luxemburg</u>		
II Cb 34	Büromaschinen	7	56
35	Maschinen f.-d.Nahrungs-und Genußmittelindustrie	0	101
36	Sonstige Maschinen	1 175	719
37	Wasserverfahrzeuge	0	4
38	Kraftfahrzeuge, Luftfahrzeuge	2 601	1 674
39	Fahrräder	6	4
40	Sonstige Fahrzeuge	187	60
41	Elektrotechn.Erzeugnisse (auch elektrische Maschinen)	2 582	2 954
42	Uhren	172	284
43	Feinmech.u.opt.Erzeugnisse	129	266
44	Waren aus Wachs oder Fetten; Seifen	69	38
45	Waren aus Zellhorn u.ä.Kunststoffen	35	59
46	Belichtete Filme	0	3
47	Photochemische Erzeugnisse	3	8
48	Farbwaren	6	8
49	Pharmazeutische Erzeugnisse (auch unzubereitet)	43	128
50	Kosmetische Erzeugnisse	40	25
51	Sonst.chem.Erzeugnisse	251	29
52	Musikinstrumente	2	8
53	Kinderspielzeug, Christbaumschmuck	193	300
54	Sonst.Enderzeugnisse	169	102
	<u>Bulgarien 105</u>	2 229	1 706
II A 32	Sonst.Steine und Erden	3	1
II B 27	Rückstände der Erdöl-und Steinkohlentordestillation	20	3
35	Sonst.chem.Halbwaren	121	4
II Ca 5	Gewebe, Gewirke) Flachs, Hanf, Jute u.dgl.aus: ) Hartfasern u.dgl.	15	42
8	Papier und Pappe	87	47
13	Teerfarbstoffe	10	6
14	Sonst.Farben, Firnisse, Lacke und Kitte	90	9
17	Sonst.chem.Vorzerzeugnisse	1 013	150
20	Stab-und Formeisen	2	5
21	Blech aus Eisen	1	3
II Cb 15	Holzwaren	1	1
16	Kautschukwaren	0	5
19	Glaswaren	2	2
21	Werkzeuge u.landwirtschaftl.Geräte	17	98
22	Sonstige Eisenwaren	5	4
26	Werkzeugmaschinen (einschl.Walz- werksanlagen)	45	96
27	Maschinen f.d.Spinnstoff-, Leder-und Lederwarenindustrie	4	25
28	Landwirtschaftliche Maschinen	2	3
30	Kraftmaschinen	218	309
31	Pumpen, Druckluftmaschinen u.dgl.	42	104



Gruppe Unter- gruppe	Vorbrauchsländer - Bezeichnung	Mengo dz	in 1 000DM
noch	<u>Bulgarien</u>		
II Ob 35	Maschinen f.d.Nahrungs-und Genußmittelindustrie	7	9
36	Sonstige Maschinen	71	117
38	Kraftfahrzeuge, Luftfahrzeuge	70	103
41	Elektrotechn. Erzeugnisse (auch elektrische Maschinen)	348	464
42	Uhren	0	12
43	Feinmoch. u. opt. Erzeugnisse	33	78
49	Pharmazeutische Erzeugnisse (auch unzubereitet)	2	5
52	Musikinstrumente	0	1
	<u>Dänemark 106.</u>	<u>185 519</u>	<u>98 030</u>
I B 3	Käse	60	22
4	Fleisch und Fleischwaren	7	2
I O 10	Nichtöhlhaltige Sämereien	22	21
17	Obst ausser Südfrüchte	15	4
22	Gewürze	97	58
30	Sonst. pflanzl. Nahrungsmittel	2 352	199
I D 1	Hopfen	1	1
4	Rohtabak	140	115
7	Branntwein	3	1
II A 2	Zellwolle, synth. Fasern u. Abfälle von Chemiefasern	435	71
3	Wolle u. a. Tierhaare, roh und bearbeitet, Roisswolle	407	198
4	Baumwolle, roh u. bearb. Roissbaumwolle, Abfälle	673	103
5	Flachs, Hanf, Jute, Hartfasern und sonst. pflanzl. Spinnstoffe	11	5
6	Abfälle v. Gespinstwaren, Lumpen	267	26
11	Bau- und Nutzholz (Rundholz)	177	10
II .. 13	Kautschuk, Guttapercha, Balata	88	3
30	Speise- und Industriesalz	2 870	20
32	Sonstige Steine und Erden	39 776	219
34	Sonst. Rohstoffe f. chem. Erzeugnisse	2 275	28
35	Sonst. Rohstoffe auch Abfälle	374	110
II B 1	Rohseide und Seidengespinste	82	751
2	Royon (Kunsts.), synth. Fäden auch gezwirnt	885	802
3	Go- ) Zellwolle u. synth. Fasern	1 490	853
4	spin- ) Wolle u. a. Tierhaaren	374	496
5	ste ) Baumwolle	310	605
6	aus: ) Flachs, Hanf, Jute, Hart- fasern u. dgl.	23	28
7	Bau- und Nutzholz (Schnittholz)	10 526	370
9	Kautschuk, bearb.	122	15
10	Glasmasse, Rohglas	7	6
12	Sonst. mineralische Baustoffe u. dgl.	4	5
16	Eisenhalbzeug	133	5

Gruppe Unter- gruppe	Vorbrauchslander - Bezeichnung	Menge dz	in 1 000DM
noch	<u>Dänemark</u>		
II B 20	NE Metalle roh, auch ) Legierungen und ) Blei Altmetalle )	3 000	360
27	Rückstände d. Erdöl- und Steinkohlenteerdestillation	6	1
28	Kraftstoffe und Schmieröle	13	2
32	Sonst. Phosphordüngemittel	280	8
35	Sonst. chem. Halbwaren	535	41
36	Sonstige Halbwaren	3	16
II Ca 1	Gewebe ) Seide, Rayon (Kunsts.) u. synth. Fäden	448	1 257
2	Gewirke ) Zellwolle u. synth. Fasern	2 439	3 191
3	und ) Wolle u. a. Tierhaaren	328	650
4	dgl. ) Baumwolle	6 563	8 096
5	aus: ) Flachs, Hanf, Jute, Hart- fasern u. dgl.	486	481
6	Leder	1 102	1 448
7	Felle zu Pelzwerk, bearb.	3	15
8	Papier und Pappe	4 756	933
9	Furniere, Sperrholz, Faßholz u. dgl.	119	29
10	Steinzeug-, Ton- und Porzellanerzeugn.	228	33
11	Glas	4	3
12	Chemisch hergestellte Kunststoffe	421	293
13	Teerfarbstoffe	28	32
14	Sonst. Farben, Firnisse und Kitte, Lacke	736	196
15	Leim und Gelatine	823	350
16	Sprengstoffe, Schießbedarf, Zündwaren	621	409
17	Sonst. chem. Vorerzeugnisse	4 823	459
19	Stahlröhren	8 930	2 776
20	Stab- und Formeisen	1 473	135
21	Blech) aus Eisen	3	8
22	Draht)	483	48
24	Schmiedbarer Guß, Schmiedestücke	160	6
25	Stangen ) Kupfer, Kupferleg.	73	71
26	Bleche ) Aluminium Aluminiumleg.	74	34
27	Draht ) Sonst. unedlen Metallen	15	109
28	usw. usw.) Edelmetallen	3	229
29	Sonstige Vorerzeugnisse	8 759	969
II Cb 1	Strick- ) Seide o. Chemiefasern	73	475
2	Wirkwaren) Wolle u. a. Tierhaaren	120	721
3	u. dgl. aus) Baumwolle	189	620
4	Sonstige ) Seide o. Chemiefasern	424	1 354
5	Kleidung ) Wolle u. a. Tierhaaren	2	24
6	u. dgl. ) Baumwolle	401	525
7	aus ) Flachs, Hanf, Jute, Hart- fasern u. dgl.	15	65
8	Hüte	7	61
9	Sonstige Spinnstoffwaren	452	702
10	Pelzwaren	8	59
11	Schuhe aus Leder	4	8
12	Andere Lederwaren	425	396
13	Papierwaren	622	188

Gruppe Unter- gruppe	Verbrauchsländer - Bezeichnung	Menge dz	in 1.000 DM
	<u>Noch Dänemark</u>		
II Cb 14	Bücher, Karten, Noten, Bilder	285	412
15	Holzwaren	139	88
16	Kautschukwaren	596	987
18	Steinzeug-, Ton-, Steingut u. Porzellanwaren	538	159
19	Glaswaren	1 329	870
20	Messerschmiedewaren	53	147
21	Werkzeuge u. landwirtschaftl. Geräte	509	529
22	Sonstige Eisenwaren	3 670	1 277
23	Waren aus Kupfer u. Kupferleg..	138	239
24	Edelmetall-, vergold. u. versilb. Waren	19	1 274
25	Sonstige Waren aus unedlen Metallen	2 009	1 748
26	Werkzeugmaschinen (einschl. Walz- werksanlagen).	3 493	3 096
27	Maschinen f. d. Spinnstoff-, Leder- und Lederwarenindustrie	2 930	3 520
28	Landwirtschaftliche Maschinen	16 547	6 365
30	Kraftmaschinen	1 325	4 853
31	Pumpen, Druckluftmaschinen u. dgl.	207	368
32	Fördermittel	1 436	455
33	Papier- und Druckmaschinen	2 281	1 237
34	Büromaschinen.	206	552
35	Maschinen f. d. Nahrungs- und Genußmittelindustrie	97	117
36	Sonstige Maschinen	2 347	1 938
38	Kraftfahrzeuge, Luftfahrzeuge	19 713	12 897
39	Fahrräder	151	117
40	Sonstige Fahrzeuge	126	19
41	Elektrotechn. Erzeugnisse (auch elektrische Maschinen)	5 181	7 036
42	Uhren	3 324	8 725
43	Feinmech. u. opt. Erzeugnisse	777	3 947
44	Waren aus Wachs oder Fetten ; Seifen	42	10

Gruppe Unter- gruppe	Verbrauchsländer - Bezeichnung	Menge dz	in 1 000DM
noch	<u>Dänemark</u>		
II Cb 45	Waren aus Zellhorn u.ä. Kunststoffen	110	228
46	Belichtete Filme	0	5
48	Farbwaren	16	18
49	Pharmazeutische Erzeugnisse (auch unzubereitet)	65	223
50	Kosmetische Erzeugnisse	1	2
51	Sonst. chem. Erzeugnisse	570	118
52	Musikinstrumente	305	671
53	Kinderspielzeug, Christbaumschmück	148	275
54	Sonstige Enderzeugnisse	350	470
	<u>Finnland 107</u>	29 374	22 906
I C 22	Gewürze	5	3
II A 34	Sonst. Rohstoffe f. chem. Erzeugnisse	6	12
II B 1	Rohseide u. Seidengespinnste	4	47
2	Royon (Kunsts.), synth. Fäden, auch gezwirnt	12	18
3	Gespinn- ) Zellwolle u. synth. Fasern	27	35
5	ste aus: ) Baumwolle	53	113
10	Glasmasse, Rohglas	3	2
13	Roh Eisen	50	2
35	Sonst. chem. Halbwaren	30	5
II Ca 2	Gewebe, Ge- ) Zellwolle u. synth. wirke ) Fasern	132	253
3	und: ) Wolle u.ä. Tierhaaren	6	17
4	dgl. ) Baumwolle	126	226
5	aus: ) Flachs, Hanf, Jute, Hartfasern u. dgl.	11	11
9	Furniere, Sperrholz, Faßholz u. dgl.	290	72
10	Steinzeug-, Ton- und Porzellanerzeugn.	17	10
12	Chemisch hergestellte Kunststoffe	5	3
14	Sonst. Farben, Firnisse, Lacke u. Kitte	111	62
15	Leim und Gelatine	8	4
16	Sprengstoffe, Schießbedarf, Zündwaren	0	4
17	Sonst. chem. Vorerzeugnisse	362	42
19	Stahlröhren	72	8
20	Stab- und Formeisen	0	1
25	Stangen ) Kupfer, Kupferleg.	32	37
26	Bleche, Draht ) Aluminium, Aluminium- usw. aus ) leg.	7	5
29	Sonstige Vorerzeugnisse	823	89
II Cb 6	Sonst. Kleidung) u. dgl. aus ) Baumwolle	1	1
8	Hüte	0	3
9	Sonst. Spinnstoffwaren	20	30
10	Pelzwaren	2	15
12	Andere Lederwaren	1	6
13	Papierwaren	1	5
14	Bücher, Karten, Noten, Bilder	88	151
15	Holzwaren	13	13
16	Kautschukwaren	33	49

Gruppe Unter- gruppe	Vorbrauchsländer - Bezeichnung	Menge dz	in f OOODM
noch	<u>Finnland</u>		
II Cb	17 Steinwaren	3	1
	18 Steinzeug, -Ton-, Steingut- und Porzellanwaren	49	73
	19 Glaswaren	4	7
	21 Werkzeuge u. landwirtschaftl. Geräte	30	90
	22 Sonstige Eisenwaren	1 958	519
	23 Waren aus Kupfer und Kupferleg.	232	480
	24 Edelmetall-, vergold. u. versilb. Waren	2	129
	25 Sonstige Waren aus unedlen Metallen	186	252
	26 Werkzeugmaschinen (einschl. Walz- werksanlagen)	1 675	1 358
	27 Maschinen f. d. Spinnstoff-, Leder- und Lederwarenindustrie	1 723	1 949
	28 Landwirtschaftliche Maschinen	111	67
	30 Kraftmaschinen	680	1 351
	31 Pumpen, Druckluftmaschinen u. dgl.	400	360
	32 Fördermittel	551	209
	33 Papier- und Druckmaschinen	9 662	4 044
	34 Büromaschinen	116	356
	35 Maschinen f. d. Nahrungs- und Genußmittelindustrie	162	90
	36 Sonstige Maschinen	2 449	1 991
	38 Kraftfahrzeuge, Luftfahrzeuge	924	917
	40 Sonstige Fahrzeuge	31	18
	41 Elektrotechn. Erzeugnisse (auch elektrische Maschinen)	5 576	5 772
	42 Uhren	260	860
	43 Feinmech. u. opt. Erzeugnisse	53	379
	45 Waren aus Zellhorn u. ä. Kunststoffen	0	88
	49 Pharmazeutische Erzeugnisse (auch unzubereitet)	163	169
	51 Sonst. chem. Erzeugnisse	71	12
	52 Musikinstrumente	5	10
	53 Kinderspielzeug, Christbaumschmuck	0	2
	54 Sonstige Enderzeugnisse	7	11
	<u>Frankreich 108</u>	<u>1 152 194</u>	<u>132 944</u>
I A	1 Pferde	0	13
	2 Rindvieh	36	9
	4 Sonst. lebende Tiere	40	40
I B	3 Käse	692	262
	4 Fleisch und Fleischwaren	688	207
	5 Därme	2	1
	6 Fische und Fischzubereitungen	7 776	756
I O	3 Gerste	70	5
	8 Müllereierzeugnisse	255	21
	10 Nichtöhlhaltige Sämereien	0	7
	16 Gemüse u. sonst. Küchengewächse	3 212	144
	17 Obst ausser Südfrüchten	10 971	564

Gruppe	Unter-	Verbrauchsländer - Bezeichnung	Menge	in
Gruppe	gruppe		dz	1 000DM
	noch	<u>Frankreich</u>		
I C	19	Gemüse Obstkonserven, Fruchtsäfte u. dgl.	-	-
	21	Kakaoverzeugnisse	26	13
	22	Gewürze	169	55
	27	Ölkuchen	5 768	225
	29	Sonst. Abfallerzeugn. z. Viehfütterung	281	26
	30	Sonst. pflanzl. Nahrungsmittel	7 541	625
I D	1	Hopfen	566	760
	6	Bier	254	7
	7	Branntwein	23	10
II A	1	Abfallseide, Seidengehäuse	5	11
	2	Zellwolle, synth. Fasern u. Abfälle v. Chemiefasern	13	13
	3	Wolle u. a. Tierhaare, roh und bearb. Reisswolle	1 505	329
	4	Baumwolle, roh u. bearb. Reissbaumwolle, Abfälle	2 172	284
	5	Flachs, Hanf, Jute, Hartfasern u. sonst. pflanzl. Spinnstoffe	1 068	317
	6	Abfälle v. Gespinnstwaren, Lumpen	4 890	530
	11	Bau- und Nutzholz (Rundholz)	7 355	102
	13	Kautschuk, Guttapercha, Balata	600	5
	32	Sonst. Steine u. Erden	686 272	493
	34	Sonst. Rohstoffe f. chem. Erzeugn.	3 759	25
	35	Sonst. Rohstoffe, auch Abfälle	2 355	85
II B	1	Rohseide u. Seidegespinste	34	170
	2	Royon (Kunstseide), synth. Fäden, auch gezwirnt	785	2 110
	3	Ge- ) Zellwolle u. synth. Fasern	371	217
	4	spin- ) Wolle u. a. Tierhaaren	1	1
	5	ste ) Baumwolle	1	1
	6	aus ) Flachs, Hanf, Jute, Hart- ) fasern u. dgl.	11	4
	7	Bau- und Nutzholz (Schnittholz)	333	11
	8	Holzmasse, Zellstoff	141 535	5 926
	9	Kautschuk, bearb.	9	5
	10	Glasmasse, Rohglas	114	18
	11	Zement	840	5
	12	Sonst. mineralische Baustoffe u. dgl.	86 583	551
	24	Paraffin, Stearin, Wachs	3	1
	28	Kraftstoffe und Schmieröle	10	6
	29	Teerdestillationserzeugnisse	323	17
	35	Sonst. chem. Halbwaren	901	64
II Ca	1	Gewebe ) Seide, Royon (Kunsts.) ) u. synth. Fäden	2	8
	2	Gewirke ) Zellwolle u. synth. Fasern	572	486
	3	und ) Wolle u. a. Tierhaaren	151	408
	4	dgl. ) Baumwolle	1 186	1 389
	5	aus: ) Flachs, Hanf, Jute, Hart- ) fasern u. dgl.	86	147
	6	Leder	429	528

Gruppe	Unter-	Verbrauchsländer - Bezeichnung	Menge	in
gruppe			dz	1 000DM
noch		<u>Frankreich</u>		
II Ca	8	Papier und Pappe	2 094	385
	9	Furniere, Sperrholz, Faßholz u.dgl.	556	33
	10	Steinzeug-, Ton- u- Porzellanerzeugn.	386	58
	12	Chemisch hergestellte Kunststoffe	1 847	1 167
	13	Teerfarbstoffe	146	232
	14	Sonst. Farben, Firnisse, Lacke u. Kitte	3 047	570
	15	Leim und Gelatine	43	37
	16	Sprengstoffe, Schießbedarf, Zündwaren	0	4
	17	Sonst. chem. Vorerzeugnisse	13 217	2 758
	18	Gußröhren	4	1
	19	Stahlröhren	273	99
	20	Stab- und Formeisen	49	34
	21	Blech ) aus Eisen	4	15
	22	Draht )	35	26
	24	Schmiedbarer Guß, Schmiedestücke	23	5
	25	Stangen ) Kupfer, Kupferleg.	639	213
	26	Bleche ) Aluminium Aluminiumleg.	421	222
	27	Draht ) Sonst. unedlen Metalle	26	185
	28	usw. aus ) Edelmetallen	0	1
	29	Sonst. Vorerzeugnisse	2 021	287
II Cb	1	Strick ) Seide od. Chemiefasern	7	100
	2	Wirkwar. ) Wolle u. a. Tierhaaren	15	111
	3	u. dgl. aus ) Baumwolle	9	19
	4	Sonstige ) Seide o. Chemiefasern	102	266
	5	Kleidung ) Wolle u. a. Tierhaaren	13	44
	6	u. dgl. ) Baumwolle	66	106
	7	aus ) Flachs, Hanf, Jute, Hart-		
		) fasern u. dgl.	4	28
	9	Sonst. Spinnstoffwaren	157	186
	11	Schuhe aus Leder.	46	138
	12	Andere Lederwaren	70	122
	13	Paierwaren	4 953	1 166
	14	Bücher, Karten, Noten, Bilder	1 650	1 608
	15	Holzwaren	2 984	708
	16	Kautschukwaren	1 291	1 004
	18	Steinzeug-, Ton-, Steingut- und Porzellanwaren	853	180
	19	Glaswaren	66	140
	20	Messerschmiedwaren	26	45
	21	Werkzeuge u. landwirtschaftl. Geräte	422	675
	22	Sonstige Eisenwaren	4 700	1 960
	23	Waren aus Kupfer u. Kupferleg.	57	151
	24	Edelmetall-, vergold. u. versilb. Waren	112	2 151
	25	Sonst. Waren aus unedlen Metallen	3 736	2 304
	26	Werkzeugschienen (einschl. Walz- werksanlagen)	23 742	19 067
	27	Maschinen f. d. Spinnstoff-, Leder- und Lederwarenindustrie	8 974	10 762
	28	Landwirtschaftliche Maschinen	42 735	16 755
	30	Kraftmaschinen	870	1 026
	31	Pumpen, Druckluftmaschinen u. dgl.	1 256	981
	32	Fördermittel	1 336	584

Gruppe Unter- gruppe	Verbrauchsländer - Bezeichnung	Menge dz	in 1 000DM
noch	<u>Frankreich</u>		
II Ob	33 Papier- und Druckmaschinen	4 793	2 988
	34 Büromaschinen	1 411	5 056
	35 Maschinen f.d.Nahrungs- und Genußmittelindustrie	1 025	900
	36 Sonstige Maschinen	14 885	13 849
	38 Kraftfahrzeuge, Luftfahrzeuge	7 223	5 917
	40 Sonstige Fahrzeuge	165	43
	41 Elektrotechn. Erzeugnisse (auch elektrische Maschinen)	10 572	9 087
	42 Uhren	321	2 488
	43 Feinmech. u. opt. Erzeugnisse	699	3 553
	44 Waren aus Wachs oder Fetten; Seifen	8	7
	45 Waren aus Zellhorn u. ä. Kunststoffen	55	100
	46 Belichtete Filme	0	3
	47 Photochemische Erzeugnisse	1	2
	48 Farbwaren	20	22
	49 Pharmazeutische Erzeugnisse (auch unzubereitet)	188	568
	50 Kosmetische Erzeugnisse	52	26
	51 Sonst. chem. Erzeugnisse	2 275	234
	52 Musikinstrumente	542	1 073
	53 Kinderspielzeug, Christbaumschmuck	64	92
	54 Sonst. Enderzeugnisse	118	195
	<u>Saargebiet 109</u>	108 374	30 772
I A	2 Rindvieh	127	65
	4 Sonst. lebende Tiere	3	3
I B	3 Käse	901	310
I C	8 Müllereierzeugnisse	40	7
	10 Nichtöhlhaltige Sämereien	0	4
	11 Hülsenfrüchte z. Ernährung	2	1
	16 Gemüse u. sonst. Küchengewächse	7	1
	19 Gemüse u. Obstkonserven, Fruchtsäfte und dgl.	238	20
	21 Kakaoerzeugnisse	166	92
	30 Sonst. pflanzl. Nahrungsmittel	391	116
I D	1 Hopfen	1	1
	4 Rohtabak	77	32
	6 Bier	254	7
	7 Branntwein	7	2
II A	2 Zellwolle, synth. Fasern u. Ab- fälle v. Chemiefasern	3	2
	3 Wolle u. a. Tierhaare, roh und bearb. Reisswolle	3	3
	4 Baumwolle, roh und bearb. Reissbaumwolle, Abfälle	95	6
	5 Flachs, Hanf, Jute, Hartfasern u. sonst. pflanzl. Spinnstoffe	756	44
	6 Abfälle v. Gespinstwaren, Lumpen	158	19



Gruppe Unter- gruppe	Verbrauchsländer - Bezeichnung	Menge dz	in 1 000DM
noch	<u>Saargebiet</u>		
II A	9 Bettfedern	3	6
	11 Bau-und Nutzholz (Rundholz)	25 384	381
	30 Speise -und Industriesalz	600	2
	32 Sonstige Steine und Erden	12 415	62
	34 Sonst.Rohstoffe f.chem.Erzeugn.	500	5
	35 Sonst.Rohstoffe, auch Abfälle	1 561	47
II B	1 Rohseide und Seidengespinste	0	16
	2 Rayon (Kunstseide), synth.Fäden auch gezwirnt	25	29
	3 Ge- ) Zellwolle u.synth.Fasern	0	1
	4 spin- ) Wolle u.a.Tierhaaren	34	67
	5 ste ) Baumwolle	78	88
	6 aus: ) Flachs, Hanf, Jute, Hart- fasern u.dgl.	3	2
	9 Kautschuk, bearb.	18	9
	10 Glasmasse, Rohglas	456	13
	11 Zement	6 978	49
	12 Sonst.mineralische Baustoffe u.dgl.	7 050	48
	13 Roheisen	1 200	41
	14 Alteisen (Schrott)	9 816	108
	15 Ferrolegierungen	200	4
	17 NE Metalle, roh ) Aluminium auch Leg. und )	40	10
	22 Altmetalle ) Zink	250	12
	24 Paraffin, Stearin, Wachse	17	7
	35 Sonst.chem.Halbwaren	470	14
II Ca	1 Gewebe ) Seide, Rayon (Kunsts.) u.synth.Fäden	2	8
	2 Gewirke ) Zellwolle u.synth.Fasern	113	150
	3 und ) Wolle u.a.Tierhaaren	35	63
	4 dgl. ) Baumwolle	267	467
	5 aus: ) Flachs, Hanf, Jute, Hart- fasern u.dgl.	25	10
	6 Leder	21	17
	8 Papier und Pappe	250	42
	9 Furniere, Sperrholz, Faßholz u.dgl.	136	15
	10 Steinzeug-, Ton- u. Porzellanerzeugn.	68	16
	11 Glas	2	2
	12 Chemisch hergestellte Kunststoffe	1	1
	14 Sonst.Farben, Firnisse, Lacke u.Kitte	132	43
	15 Leim und Gelatine	53	29
	16 Sprengstoffe, Schießbedarf, Zündwaren	0	1
	17 Sonst.chem.Vorerzeugnisse	89	21
	19 Stahlröhren	247	91
	20 Stab- und Formeisen	190	10
	23 Eisenbahnoberbaumaterial	23	3
	24 Schmiedbarer Guß, Schmiedestücke	36	6
	25 Stangen ) Kupfer, Kupferleg.	116	62
	26 Bleche, Draht ) Aluminium, Aluminiumleg.	906	324
	28 usw.aus ) Edelmetallen	0	10
	29 Sonst.Vorerzeugnisse	906	156

Gruppe Unter- gruppe	Verbrauchsländer - Bezeichnung	Menge dz	in 1 000DM
noch	<u>Saargebiet</u>		
II Ob	1 Strick -) Seide od. Chemiefasern	131	397
	2 Wirkw. ) Wolle u.a. Tierhaaren	109	711
	3 u. dgl. aus) Baumwolle	442	809
	4 Sonstige ) Seide od. Chemiefasern	89	276
	5 Kleidung ) Wolle u.a. Tierhaaren	1	10
	6 u. dgl. ) Baumwolle	119	227
	7 aus ) Flachs, Hanf, Jute, Hart- ) fasern u. dgl.	4	23
	8 Hüte	3	12
	9 Sonst. Spinnstoffwaren	126	125
	10 Pelzwaren	1	2
	11 Schuhe aus Leder	353	1 039
	12 Andere Lederwaren	80	143
	13 Papierwaren	822	227
	14 Karten, Bücher, Noten, Bilder	5 644	3 457
	15 Holzwaren	2 627	718
	16 Kautschukwaren	77	97
	18 Steinzeug-, Ton-, Steingut- und Porzellanwaren	186	62
	19 Glaswaren	90	67
	20 Messerschmiedewaren	4	14
	21 Werkzeuge u. landwirtschaftl. Geräte	151	172
	22 Sonstige Eisenwaren	1 606	653
	23 Waren aus Kupfer u. Kupferleg.	7	16
	24 Edelmetall-, vergold. u. versilb. Waren	76	289
	25 Sonstige Waren aus unedlen Metallen	223	220
	26 Werkzeugmaschinen (einschl. Walz- werksanlagen)	2 751	1 875
	27 Maschinen f. d. Spinnstoff-, Leder- und Lederwarenindustrie	256	262
	28 Landwirtschaftl. u. a. Maschinen	952	537
	30 Kraftmaschinen	226	411
	31 Pumpen, Druckluftmaschinen u. dgl.	1 016	1 157
	32 Fördermittel	650	314
	33 Papier- und Druckmaschinen	166	81
	34 Büromaschinen	31	234
	35 Maschinen f. d. Nahrungs- und Genußmittelindustrie	613	351
	36 Sonstige Maschinen	3 171	2 232
	37 Wasserfahrzeuge	0	1
	38 Kraftfahrzeuge, Luftfahrzeuge	1 780	1 501
	39 Fahrräder	282	118
	40 Sonstige Fahrzeuge	266	75
	41 Elektrotechn. Erzeugnisse (auch elektrische Maschinen)	8 072	7 283
	42 Uhren	46	119
	43 Feinmech. u. opt. Erzeugnisse	247	627
	44 Waren aus Wachs oder Fetten; Seifen	24	7
	45 Waren aus Zellhorn u. ä. Kunststoffen	19	27

Gruppe Unter- gruppe	Verbrauchsänder - Bezeichnung	Menge dz	in 1 000 DM
noch	<u>Saargebiet</u>		
II Cb	46 Belichtete Filme	0	9
	47 Photochemische Erzeugnisse	1	3
	48 Farbwaren	2	3
	49 Pharmazeutische Erzeugnisse (auch unzubereitet)	22	124
	50 Kosmetische Erzeugnisse	48	52
	51 Sonst. chem. Erzeugnisse	619	80
	52 Musikinstrumente	95	92
	53 Kinderspielzeug, Christbaumschmuck	15	23
	54 Sonstige Enderzeugnisse	88	105
	<u>Griechenland 110</u>	42 755	23 167
I B	4 Fleisch u. Fleischwaren	8	6
I G	30 Sonst. pflanzl. Nahrungsmittel	10	11
II A	11 Bau- und Nutzholz (Rundholz)	1 836	67
	32 Sonstige Steine und Erden	20	1
II B	1 Rohseide u. Seidengospinnte	0	3
	2 Reyon (Kunstseide), synth. Fäden auch gezwirnt	1	4
	3 Ge- ) Zellwolle u. synth. Fasern	1	2
	4 spinnte ) Wolle u. a. Tierhaaren	377	981
	6 aus ) Flachs, Hanf, Jute, Hart- ) fasern u. dgl.	113	184
	9 Kautschuk, bearb.	81	9
	10 Glasmasse, Rohglas	4	2
	12 Sonst. mineralische Baustoffe u. dgl.	662	54
	17 NE-Metalle ) Aluminium roh, auch Leg. u. Altmet. )	1	1
	35 Sonst. chem. Halbwaren	1 236	40
II Ca	1 Gewebe ) Seide, Reyon (Kunstseide) u. synth. Fäden	29	78
	2 Gewirke ) Zellwolle u. synth. Fasern	698	890
	3 und ) Wolle u. a. Tierhaaren	5	19
	4 dgl. ) Baumwolle	686	853
	5 aus ) Flachs, Hanf, Jute, Hart- ) fasern u. dgl.	139	113
	6 Leder	170	681
	8 Papier und Papp	993	223
	9 Furniere, Sperrholz, Faßholz u. dgl.	160	20
	10 Steinzeug-, Ton- und Porzellanerzeugn.	19	9
	11 Glas	2	4
	12 Chemisch hergestellte Kunststoffe	37	26
	13 Teerfarbstoffe	26	44
	14 Sonst. Farben, Firnisse, Lacke u. Kitte	336	130
	15 Leim und Gelatine	30	15
	17 Sonst. chem. Vorerzeugnisse	5 141	192
	18 Gußröhren	12	1

Gruppe Unter- gruppe	Verbrauchsländer - Bezeichnung	Menge dz	in 1 000 DM
noch	<u>Griechenland</u>		
II Ca 25	Stangen ) Kupfer, Kupferleg.	49	23
26	Bloche ) Aluminium, Aluminiumleg.	1	1
27	Draht ) Sonst. unedlen Metallen usw. aus )	0	6
29	Sonst. Vorerzeugnisse	544	96
II Ob 1	Strick- ) Seide od. Chemiefasern	2	20
2	Wirkwaren ) Wolle u. a. Tierhaaren u. dgl. aus )	0	1
4	Sonst. Kleid. ) Seide od. Chemiefasern	1	9
6	u. dgl. ) Baumwolle	12	14
7	aus ) Flachs, Hanf, Jute, Hart- fasern u. dgl. )	0	3
9	Sonst. Spinnstoffwaren	40	44
12	Andero Lederwaren	9	24
13	Papierwaren	235	100
14	Bücher, Karten, Noten, Bilder	75	93
15	Holzwaren	50	44
16	Kautschukwaren	28	62
17	Steinwaren	0	1
18	Steinzeug-, Ton-, Steingut- und Porzellanwaren	375	72
19	Glaswaren	80	95
20	Messerschmiedewaren	8	20
21	Werkzeuge u. landwirtschaftl. Geräte	209	156
22	Sonst. Eisenwaren	1 556	384
23	Waren aus Kupfer und Kupferleg.	14	35
24	Edelmetall-, vergold. u. versilb. Waren	1	89
25	Sonstige Waren aus unedlen Metallen	121	142
26	Werkzeugmaschinen (einschl. Walz- werksanlagen)	725	671
27	Maschinen f. d. Spinnstoff-, Leder- und Lederwarenindustrie	3 431	2 939
28	Landwirtschaftliche Maschinen	2 573	1 077
30	Kraftmaschinen	874	583
31	Pumpen, Druckluftmaschinen u. dgl.	569	361
32	Fördermittel	774	274
33	Papier- und Druckmaschinen	1 135	674
34	Rüomaschinen	38	95
35	Maschinen f. d. Nahrungs- und Genußmittelindustrie	501	118
36	Sonstige Maschinen	3 023	1 120
38	Kraftfahrzeuge, Luftfahrzeuge	3 546	2 135
39	Fahrräder	51	31
40	Sonstige Fahrzeuge	24	8
41	Elektrotechn. Erzeugnisse (auch elektrische Maschinen)	7 088	4 571
42	Uhren	658	1 165
43	Feinmeh. u. opt. Erzeugnisse	161	745
44	Waren aus Wachs oder Fetten; Seifen	24	7
45	Waren aus Zellhorn u. ä. Kunststoffen	18	73
46	Belichtete Filme	0	1
47	Photochemische Erzeugnisse	21	53

Gruppe Unter- gruppe	Verbrauchsländer- Bezeichnung	Menge dz	in 1 000 DM
noch	<u>Griechenland</u>		
II Ob 49	Pharmazeutische Erzeugnisse (auch unzubereitet)	56	137
51	Sonstige chem. Erzeugnisse	1 042	85
52	Musikinstrumente	108	198
53	Kinderspielzeug, Christbaumschmuck	12	36
54	Sonstige Enderzeugnisse	60	53
	<u>Großbritannien 111</u>	<u>176 868</u>	<u>95 918</u>
I A	1 Pferde	0	14
I B	3 Käse	144	55
	4 Fleisch u. Fleischwaren	302	162
I C	10 Nichtöhlhaltige Samen	25	10
	16 Gemüse u. sonst. Küchengewächse	0	1
	19 Gemüse u. Obstkonserven, Fruchtsäfte u. dgl.	34	5
	21 Kakaoerzeugnisse	9	3
	24 Ölfrüchte z. Ernährung	30	6
	30 Sonst. pflanzl. Nahrungsmittel	892	144
II A	1 Abfallseide, Seidegehäuse	9	4
	2 Zellwolle, synth. Fasern u. Abfälle v. Chemiefasern	2	2
	3 Wolle u. a. Tierhaare, roh und bearbeitet, Reisswolle	798	209
	4 Baumwolle, roh und bearb., Reissbaumwolle, Abfälle	5 005	1 193
	5 Flachs, Hanf, Jute, Hartfasern u. sonst. pflanzl. Spinnstoffe	5	5
	6 Abfälle v. Gespinnstwaren	2 529	169
	7 Felle zu Polzwerk, roh	16	36
	8 Andere Felle und Häute	5	1
	9 Bettfedern	909	313
	32 Sonstige Steine und Erden	226	7
	34 Sonst. Rohstoffe f. chem. Erzeugnisse	6 981	132
	35 Sonst. Rohstoffe, auch Abfälle	59	53
II B	2 Rayon (Kunstseide), synth. Fäden, auch gezwirnt	39	90
	3 Ge- ) Zellwolle u. synth. Fasern	0	4
	4 spin- ) Wolle u. a. Tierhaaren	0	4
	5 ste ) Baumwolle	346	569
	6 aus: ) Flachs, Hanf, Jute, Hart- fasern u. dgl.	5	7
	7 Bau- und Nutzholz (Schnittholz)	27 901	803
	8 Holzmasse, Zellstoff	9 048	451
	9 Kautschuk, bearb.	2 280	1 145
	10 Glasmasse, Rohglas	64	21
	12 Sonst. mineralische Baustoffe u. dgl.	0	2
	23 Sonst. unedle Metalle	1	5
	24 Paraffin, Stearin, Wachse	401	24
	34 Gerbstoffauszüge	1 500	204
	35 Sonst. chem. Halbwaren	2 635	294

Gruppe Unter- gruppe	Vorbrauchsländer - Bezeichnung	Menge dz	in 1 000 DM
noch	<u>Großbritannien</u>		
II Ca	1 Gewebe ) Seide, Reyon (Kunstseide) u. synth. Fäden	124	429
	2 Gewirke ) Zellwolle u. synth. Fasern	710	512
	3 und ) Wolle u. a. Tierhaaren	126	123
	4 dgl. ) Baumwolle	2 618	2 896
	5 aus: ) Flachs, Hanf, Jute, Hart- fasern u. dgl.	17	73
	6 Leder	472	1 240
	7 Folle zu Polzwerk, bearb.	0	1
	8 Papier und Pappe	3 534	717
	9 Furniere, Sperrholz, Faßholz u. dgl.	8 038	825
	10 Steinzeug-, Ton- und Porzellanerzeugn.	115	23
	12 Chemisch hergestellte Kunststoffe	1 176	412
	14 Sonst. Farben, Firnisse, Lacke u. Kitte	17	14
	15 Leim und Gelatine	649	505
	17 Sonst. chem. Vorerzeugnisse	12 476	958
	20 Stab- und Formeisen	1	3
	24 Schmiedbarer Guß, Schmiedestücke	89	27
	25 Stangen ) Kupfer, Kupferleg.	9	9
	26 Bleche ) Aluminium, Aluminiumleg.	39	30
	27 Draht ) Sonst. unedlen Metallen usw. aus )	3	18
	29 Sonst. Vorerzeugnisse	1	24
II Cb	1 Strick ) Seide od. Chemiefasern	1	38
	2 Wirkwar.) Wolle u. a. Tierhaaren	4	20
	3 u. dgl. aus) Baumwolle	7	11
	4 Sonstige ) Seide od. Chemiefasern	10	65
	6 Kleidung u. dgl. ) , Baumwolle	109	162
	7 aus ) Flachs, Hanf, Jute, Hart- fasern u. dgl.	1	20
	9 Sonst. Spinnstoffwaren	135	188
	10 Polzwaren	3	20
	11 Schuhe aus Leder	51	103
	12 Andere Lederwaren	4	37
	13 Papierwaren	1 733	868
	14 Bücher, Karten, Noten, Bilder	276	635
	15 Holzwaren	1 331	476
	16 Kautschukwaren	400	590
	18 Steinzeug-, Ton-, Steingut- und Porzellanwaren	202	91
	19 Glaswaren	147	241
	20 Messerschmiedewaren	0	22
	21 Werkzeuge u. landwirtschaftl. Geräte	409	586
	22 Sonstige Eisenwaren	1 815	690
	23 Waren aus Kupfer und Kupferleg.	71	303
	24 Edelmetall-, vergold. u. versilb. Waren	68	1 773
	25 Sonstige Waren aus unedlen Metallen	356	1 074
	26 Werkzeugmaschinen (einschl. Walz- werksanlagen)	35 764	34 007
	27 Maschinen f. d. Spinnstoff-, Leder- und Lederwarenindustrie	2 506	4 295

Gruppe Unter- gruppe	Vorbrauchslander - Bezeichnung	Menge dz	in 1 000 DM
noch	<u>Großbritannien</u>		
II Ob	28 Landwirtschaftliche Maschinen	753	369
	30 Kraftmaschinen	2 472	2 079
	31 Pumpen, Druckluftmaschinen u.dgl.	409	419
	32 Fördermittel	2 288	667
	33 Papier- und Druckmaschinen	11 387	5 240
	34 Büromaschinen	261	882
	35 Maschinen f.d.Nahrungs- und Genußmittelindustrie	383	349
	36 Sonstige Maschinen	7 111	6 405
	38 Kraftfahrzeuge, Luftfahrzeuge	4 760	4 181
	40 Sonstige Fahrzeuge	2	2
	41 Elektrotechn.Erzeugnisse (auch elektrische Maschinen)	1 550	1 827
	42 Uhren	2 794	6 398
	43 Feinmech.u.opt.Erzeugnisse	389	3 101
	44 Waren aus Wachs oder Fetten; Seifen	0	2
	45 Waren aus Zellhorn u.ä.Kunststoffen	231	143
	49 Pharmazeutische Erzeugnisse (auch unzubereitet)	211	289
	51 Sonst.chem.Erzeugnisse	2 840	295
	52 Musikinstrumente	896	1 543
	53 Kinderspielzeug, Christbaumschmuck	219	211
	54 Sonstige Enderzeugnisse	95	215
	<u>Malta u.Gozo, Gibraltar 112</u>	972	1 520
I C	21 Kakaoyerzeugnisse	15	7
	30 Sonst.pflanzl.Nahrungsmittel	3	1
II B	2 Reyon (Kunstseide), synth.Fäden auch gezwirnt	1	3
	4 Gospinste aus ) Wolle u.ä.Tierhaaren	1	2
	35 Sonst.chem.Halbwaren	15	1
II Ca	1 Gewebe ) Seide, Reyon (Kunsts.) u.synth.Fäden	5	19
	2 Gewirke u.) Zellwolle u.synth.Fasern	44	53
	4 dgl. aus ) Baumwolle	14	19
	6 Leder	0	8
	8 Papier und Pappe	25	6
	12 Chemisch hergestellte Kunststoffe	6	4
	14 Sonst.Farben, Firnisse, Lacke u.Kitte	20	2
	16 Sprengstoffe, Schießbedarf, Zündwaren	16	7
	26 Stangen, Bleche ) Aluminium, Draht usw.aus ) Aluminiumleg.	9	3
	29 Sonst.Vorerzeugnisse	0	3
II Ob	1 Strick- ) Seide od.Chemiefasern	25	48
	2 Wirkwaren ) Wolle u.ä.Tierhaaren	1	3
	3 u.dgl.aus ) Baumwolle	121	158
	4 Sonst.Kleidung ) Seide o.Chemiefasern	7	36
	6 u.dgl. ) Baumwolle	0	7
	7 aus ) Flachs, Hanf, Jute, Hart- fasern u.dgl.	0	7

Gruppe Unter- gruppe	Verbrauchslander - Bezeichnung	Menge dz	in 1 000 DM
noch	<u>Malta u. Gozo, Gibraltar</u>		
II Cb	9 Sonst. Spinnstoffwaren	6	9
	12 Andere Lederwaren	5	32
	13 Papierwaren	22	8
	15 Holzwaren	10	6
	16 Kautschukwaren	3	4
	18 Steinzeug-, Ton-, Steingut- und Porzellanwaren	0	1
	19 Glaswaren	6	9
	21 Werkzeuge u. landwirtschaftl. Geräte	5	4
	22 Sonstige Eisenwaren	2	3
	23 Waren aus Kupfer und Kupferleg.	0	1
	24 Edelmetall-, vergold. u. versilb. Waren	9	124
	25 Sonstige Waren aus unedlen Metallen	101	71
	26 Werkzeugmaschinen (einschl. Walz- werksanlagen)	6	5
	27 Maschinen f. d. Spinnstoff-, Leder- und Lederwarenindustrie	167	206
	28 Landwirtschaftliche Maschinen	6	5
	30 Kraftmaschinen	1	7
	34 Büromaschinen	0	1
	36 Sonstige Maschinen	11	10
	38 Kraftfahrzeuge, Luftfahrzeuge	21	20
	41 Elektrotechn. Erzeugnisse (auch elektrische Maschinen)	19	19
	42 Uhren	206	316
	43 Feinmech. u. opt. Erzeugnisse	8	199
	45 Waren aus Zellhorn u. ä. Kunststoffen	2	8
	49 Pharmazeutische Erzeugnisse (auch unzubereitet)	2	5
	51 Sonst. chem. Erzeugnisse	1	1
	52 Musikinstrumente	14	31
	53 Kinderspielzeug, Christbaumschmuck	8	12
	54 Sonst. Enderzeugnisse	3	6
	<u>Irland (Rep.) 113</u>	<u>20.623</u>	<u>11.179</u>
II A	3 Wolle u. a. Tierhaare, roh u. bearb. Reisswolle	8	10
	11 Bau- und Nutzholz (Rundholz)	121	1
	34 Sonst. Rohstoffe f. chem. Erzeugnisse	510	6
II B	2 Rayon (Kunstseide), synth. Fäden auch gezwirnt	0	7
	3 Ge- ) Zellwolle u. synth. Fasern spinnst aus) Wolle u. a. Tierhaaren	4	10
	4 Holzmasse, Zellstoff	62	139
	8 Kautschuk, boarb.	1.653	82
		716	241



Gruppe Unter- gruppe	Verbrauchsländer - Bezeichnung	Menge dz	in 1 000 DM
noch	<u>Irland (Rep.)</u>		
II Ca	1 Gewebe ) Seide, Reyon (Kunsts.) ) u. synth. Fäden	62	158
	2 Gewirke ) Zellwolle u. synth. Fasern	126	177
	3 und ) Wolle u. a. Tierhaaren	3	6
	4 dgl. aus ) Baumwolle	104	213
	6 Leder	35	166
	8 Papier und Pappe	110	16
	12 Chemisch hergestellte Kunststoffe	8	4
	16 Sprengstoffe, Schießbedarf, Zündwaren	0	3
	17 Sonst. chem. Vorerzeugnisse	14	5
	26 Stangen, Bleche ) Aluminium, Aluminiumleg. Draht usw. aus )	35	13
II Cb	2 Strick-Wirkw. ) Wolle u. a. Tier- u. dgl. aus ) haaren	0	2
	7 Sonst. Kleidung ) Flachs, Hanf, Jute, Hart- u. dgl. aus ) fasern u. dgl.	0	1
	9 Sonst. Spinnstoffwaren	4	16
	12 Andere Lederwaren	14	54
	13 Papierwaren	788	121
	14 Bücher, Karten, Noten, Bilder	2	3
	15 Holzwaren	14	14
	16 Kautschukwaren	82	46
	18 Steinzeug-, Ton-, Steingut- und Porzellanwaren	1	5
	19 Glaswaren	18	31
	20 Messerschmiedewaren	2	4
	21 Werkzeuge u. landwirtschaftl. Geräte	20	22
	22 Sonstige Eisenwaren	1 186	178
	23 Waren aus Kupfer u. Kupferleg.	6	17
	24 Edelmetall-, vergold. u. versilb. Waren	19	1 233
	25 Sonstige Waren aus unedlen Metallen	161	244
	26 Werkzeugmaschinen (einschl. Walz- werksanlagen)	551	436
	27 Maschinen f. d. Spinnstoff-, Leder- und Lederwarenindustrie	449	587
	28 Landwirtschaftliche Maschinen	3 156	1 150
	30 Kraftmaschinen	43	65
	31 Pumpen, Druckluftmaschinen u. dgl.	29	21
	32 Fördermittel	365	144
	33 Papier- und Druckmaschinen	363	156
	34 Büromaschinen	1	1
	35 Maschinen f. d. Nahrungs- und Genußmittelindustrie	11	15
	36 Sonstige Maschinen	978	415
	38 Kraftfahrzeuge, Luftfahrzeuge	163	158
	40 Sonstige Fahrzeuge	2	1
	41 Elektrotechn. Erzeugnisse ( auch elektrische Maschinen)	7 246	2 086
	42 Uhren	565	1 171
	43 Feinmech. u. opt. Erzeugnisse	24	343
	45 Waren aus Zellhorn u. ä. Kunststoffen	42	140

Gruppe Unter- gruppe	Verbrauchsländer - Bezeichnung	Menge dz	in 1 000 DM
noch	<u>Irland (Rep.)</u>		
II Ob	47 Photochemische Erzeugnisse	10	6
	51 Sonst. chem. Erzeugnisse	541	51
	52 Musikinstrumente	139	190
	53 Kinderspielzeug, Christbaumschmuck	38	34
	54 Sonst. Enderzeugnisse	19	41
	<u>Island 114</u>	<u>3 963</u>	<u>2 160</u>
I B	4 Fleisch u. Fleischwaren	4	2
I C	30 Sonst. pflanzl. Nahrungsmittel	196	117
I D	8 Wein	24	4
II A	32 Sonst. Steine und Erden	750	8
II B	1 Rohseide u. Seide engespinnste	1	19
	2 Royn (Kunstseide), synth. Fäden, auch gezwirnt	4	12
	4 Gospin- ) Wolle u. a. Tierhaaren	3	5
	5 ste aus: ) Baumwolle	8	35
	35 Sonst. chem. Halbwaren	1	1
II Ca	1 Gewebe ) Seide, Royn (Kunstseide) u. synth. Fäden	7	18
	2 Gewirke ) Zellwolle u. synth. Fasern	79	116
	3 und ) Wolle u. a. Tierhaaren	1	1
	4 dgl. ) Baumwolle	98	155
	5 aus: ) Flachs, Hanf, Jute, Hart- fasern u. dgl.	8	9
	8 Papier und Pappe	1	1
	10 Steinzeug-, Ton- und Porzellanerzeugn.	196	8
	12 Chemisch hergestellte Kunststoffe	8	5
	14 Sonst. Farben, Firnisse, Lacke u. Kitte	3	2
	15 Leim und Gelatine	10	5
	26 Stangen, Bloche ) Aluminium, Aluminium- leg.	37	15
	28 Draht usw. aus ) Edelmetallen	0	1
	29 Sonstige Vorerzeugnisse	298	35
II Ob	1 Strick- ) Seide od. Chemiefasern	1	15
	2 Wirkwaren ) Wolle u. a. Tierhaaren	3	24
	3 u. dgl. aus ) Baumwolle	23	82
	4 Sonstige ) Seide od. Chemiefasern	10	28
	5 Kleidung ) Wolle u. a. Tierhaaren	0	2
	6 u. dgl. ) Baumwolle	0	1
	7 aus ) Flachs, Hanf, Jute, Hart- fasern u. dgl.	0	2
	9 Sonst. Spinnstoffwaren	0	2
	12 Andere Lederwaren	0	1
	13 Papierwaren	22	11
	14 Bücher, Karton, Noten, Bilder	48	35
	15 Holzwaren	76	26
	16 Kautschukwaren	5	7
	18 Steinzeug-, Ton-, Steingut- und Porzellanwaren	2	7
	19 Glaswaren	1	9

Gruppe Unter- gruppe	Vorbereitungsländer - Bezeichnung	Menge dz	in 1 000DM
noch	<u>Island</u>		
II Ob	20 Messerschmiedewaren	4	13
	21 Werkzeuge u. landwirtschaftl. Geräte	37	24
	22 Sonstige Eisenwaren	506	77
	23 Waren aus Kupfer u. Kupferleg.	0	1
	24 Edelmetall-, vorgold. u. versilb. Waren	1	37
	25 Sonstige Waren aus unedlen Metallen	21	27
	26 Werkzeugmaschinen (einschl. Walz- werksanlagen)	102	67
	27 Maschinen f. d. Spinnstoff-, Leder- und Lederwarenindustrie	7	16
	28 Landwirtschaftliche Maschinen	98	39
	30 Kraftmaschinen	58	35
	31 Pumpen, Druckluftmaschinen u. dgl.	177	95
	32 Fördermittel	3	2
	33 Papier- und Druckmaschinen	55	35
	34 Büromaschinen	0	8
	35 Maschinen f. d. Nahrungs- und Genußmittelindustrie	17	9
	36 Sonstige Maschinen	94	54
	38 Kraftfahrzeuge, Luftfahrzeuge	98	73
	39 Fahrräder	1	1
	41 Elektrotechn. Erzeugnisse (auch elektrische Maschinen)	426	295
	42 Uhren	154	255
	43 Feinmech. u. opt. Erzeugnisse	20	102
	45 Waren aus Zellhorn u. ä. Kunststoffen	23	42
	48 Farbwaren	5	4
	49 Pharmazeutische Erzeugnisse (auch unzubereitet)	5	6
	50 Kosmetische Erzeugnisse	9	6
	52 Musikinstrumente	1	2
	53 Kinderspielzeug, Christbaumschmuck	5	5
	54 Sonst. Sondererzeugnisse	8	4
	<u>Italien 115</u>	968 196	188 858
I A	1 Pferde	0	73
	4 Sonst. lebende Tiere	31	40
I B	3 Käse	1 146	420
	4 Fleisch u. Fleischwaren	14	27
	5 Därme	100	8
	6 Fische u. Fischzubereitungen	7	2
	8 Schmalz, Talg, und andere tierische Öle und Fette zur Ernährung	2	1
	9 Eier, Eiweiss, Eigelb	1	1
I O	10 Nichtölhaltige Samenöle	2	2
	16 Gemüse u. sonst. Küchengewächse	42	63
	19 Gemüse u. Obstkonserven, Fruchtsäfte u. dgl.	419	39
	21 Kakaoerzeugnisse	203	81

Gruppe Unter- gruppe	Verbrauchsländer - Bezeichnung	Mongo dz	in 1 000DM
noch	<u>Italien</u>		
I C	22 Gowürze	3	2
	27 Ölkuchen	9 739	372
	30 Sonst.pflanzl.Nahrungsmittel	740	114
I D	1 Hopfen	6	5
	5 Tabakerzeugnisse	29	31
	6 Bier	8	1
	7 Branntwein	1	1
II A	2 Zellwolle, synth.Fasern u. Abfälle von Chemiefasern	774	100
	3 Wolle u.a. Tierhaaren, roh und bearb., Reisswolle	149	88
	4 Baumwolle, roh u. bearb. Reissbaumwolle, Abfälle	422	92
	5 Flachs, Hanf, Jute, Hartfasern u. sonst. pflanzl. Spinnstoffe	300	233
	6 Abfälle v. Gespinstwaren, Lumpen	17 238	1 449
	8 Andere Felle und Häute	99	22
	9 Bettfedern	2	2
	11 Bau- und Nutzholz (Rundholz)	47 725	1 124
	20 Eisen manganhalt. Abbrände, Schlacken u. dgl.	217	1
	32 Sonstige Steine und Erden	462	17
	34 Sonst. Rohstoffe f. chem. Erzeugnisse	443	13
	35 Sonst. Rohstoffe, auch Abfälle	13 059	224
II B	1 Rohseide und Seidegespinste	5	29
	2 Rayon (Kunstseide), synth. Fäden auch gezwirnt	1 056	1 064
	4 Gespin- ) Wolle u.a. Tierhaaren	98	185
	5 ste ) Baumwolle	3	5
	6 aus: ) Flachs, Hanf, Jute, Hart- ) fasern u. dgl.	10	4
	8 Holzmasse, Zellstoff	22 062	1 176
	9 Kautschuk, bearb.	265	34
	10 Glasmasse, Rohglas	448	22
	12 Sonst. mineralische Baustoffe u. dgl.	1 646	84
	14 Alteisen (Schrott)	495 512	8 414
	15 Ferrolegierungen	180	176
	16 Eisenhalbzeug	500	22
	22 NE-Metalle, roh auch ) Leg. und Almetalle ) Zink	200	17
	24 Paraffin, Stearin, Wachse	1 972	154
	25 Sonst. techn. Fette u. Öle	1 360	71
	28 Kraftstoffe und Schmieröle	117	24
	29 Teerdestillationserzeugnisse	1 104	29
	30 Chlorkalium, schwefelsaures Kali, Kalimagnesia	109 425	1 239
	36 Sonstige Halbwaren	2 841	175

Gruppe Unter- gruppe	Verbrauchsländer - Bezeichnung	Menge dz	in 1 000DM
noch	<u>Italien</u>		
II Ca	1 Gewebe ) Seide, Rayon (Kunsts.) u. synth. Fäden	11	56
	2 Gewirke ) Zellwolle u. synth. Fasern	14	27
	3 und ) Wolle u. a. Tierhaaren	125	290
	4 dgl. ) Baumwolle	462	814
	5 aus ) Flachs, Hanf, Jute, Hart- fasern u. dgl.	247	239
	6 Leder	367	1 656
	8 Papier und Pappe	2 534	995
	9 Furniere, Sperrholz, Faßholz u. dgl.	150	30
	10 Steinzeug-, Ton- und Porzellanerzeugn.	3 358	258
	11 Glas	22	10
	12 Chemisch hergestellte Kunststoffe	220	170
	13 Teerfarbstoffe	111	113
	14 Sonst. Farben, Firnisse, Lacke u. Kitte	629	391
	15 Leim und Gelatine	1 854	976
	16 Sprengstoffe, Schießbedarf, Zündwaren	10	17
	17 Sonst. chem. Vorerzeugnisse	10 030	1 079
	18 Gußröhren	181	11
	19 Stahlröhren	180	71
	20 Stab- und Formeisen	712	142
	21 Bloch ) aus Eisen	4	15
	22 Draht )	338	24
	23 Eisenbahnoberbaumaterial	365	8
	24 Schmiedbarer Guß, Schmiedestücke	308	31
	25 Stangen ) Kupfer, Kupferleg.	45	67
	26 Bleche ) Aluminium, Aluminiumleg.	35	23
	27 Draht ) Sonst. unedlen Metallen	32	226
	28 usw. aus ) Edelmetallen	1	143
	29 Sonst. Vorerzeugnisse	2 438	684
II Cb	1 Strick- ) Seide od. Chemiefasern	24	351
	2 Wirkwaren ) Wolle u. a. Tierhaaren	5	30
	3 u. dgl. aus ) Baumwolle	44	227
	4 Sonst. Kleid. ) Seide od. Chemiefasern	31	151
	6 u. dgl. ) Baumwolle	34	88
	7 aus ) Flachs, Hanf, Jute, Hart- fasern u. dgl.	0	3
	8 Hüte	0	1
	9 Sonst. Spinnstoffwaren	10 728	2 448
	10 Polzwaren	0	5
	12 Andere Lederwaren	175	344
	13 Papierwaren	1 453	561
	14 Bücher, Karten, Noten, Bilder	608	793
	15 Holzwaren	673	347
	16 Kautschukwaren	517	778
	17 Steinwaren	7	5
	18 Steinzeug-, Ton-, Steingut- und Porzellanwaren	3 241	586
	19 Glaswaren	1 123	1 047
	20 Messerschmiedewaren	152	260
	21 Werkzeuge u. landwirtschaftl. Geräte	1 664	1 399

Gruppe Unter- gruppe	Verbrauchsländer - Bezeichnung	Mongo dz	in 1 000DM
noch	<u>Italien</u>		
II Ob	22 Sonstige Eisenwaren	4 900	2 310
	23 Waren aus Kupfer, Kupferleg.	552	1 006
	24 Edelmetall-, vergold. u. versilb. Waren	125	2 131
	25 Sonst. Waren aus unedlen Metallen	1 457	1 279
	26 Werkzeugmaschinen (einschl. Walz- werksanlagen)	32 930	24 588
	27 Maschinen f. d. Spinnstoff-, Leder- und Lederwarenindustrie	9 282	12 075
	28 Landwirtschaftliche Maschinen	40 405	13 904
	30 Kraftmaschinen	3 817	5 251
	31 Pumpen, Druckluftmaschinen u. dgl.	3 033	2 213
	32 Fördermittel	1 718	669
	33 Papier- und Druckmaschinen	20 553	11 139
	34 Büromaschinen	543	1 701
	35 Maschinen f. d. Nahrungs- und Genussmittelindustrie	3 737	2 550
	36 Sonstige Maschinen	27 153	15 684
	37 Wasserfahrzeuge	0	5
	38 Kraftfahrzeuge, Luftfahrzeuge	9 532	13 734
	39 Fahrräder	11	6
	40 Sonstige Fahrzeuge	411	121
	41 Elektrotechn. Erzeugnisse (auch elektrische Maschinen)	19 975	23 977
	42 Uhren	3 974	6 608
	43 Feinmech. u. opt. Erzeugnisse	1 239	7 683
	44 Waren aus Wachs oder Fetten; Seifen	231	79
	45 Waren aus Zellhorn u. ä. Kunststoffen	268	388
	46 Belichtete Filme	0	18
	47 Photochemische Erzeugnisse	30	34
	48 Farbwaren	76	90
	49 Pharmazeutische Erzeugnisse (auch unzubereitet)	352	1 099
	50 Kosmetische Erzeugnisse	49	43
	51 Sonst. chem. Erzeugnisse	2 667	363
	52 Musikinstrumente	475	710
	53 Kinderspielzeug, Christbaumschmuck	917	1 107
	54 Sonst. Sondererzeugnisse	335	731
	<u>Freistaat Triest 116</u>	322	597
II Ca	4 Gewebe, Gewirke u. dgl. aus Baumwolle	1	1
	8 Papier und Pappe	68	21
II Ob	3 Strick-Wirkwaren) u. dgl. aus ) Baumwolle	0	2
	13 Papierwaren	189	48
	15 Holzwaren	2	1
	21 Werkzeuge u. landwirtschaftl. Geräte	2	4
	22 Sonstige Eisenwaren	10	2
	24 Edelmetall-, vergold. u. versilb. Waren	0	22
	25 Sonst. Waren aus unedlen Metallen	1	24

Gruppe Unter- gruppe	Verbrauchsländer - Bezeichnung	Menge dz	in 1 000 DM
noch	<u>Freistaat Triest</u>		
II Cb	26 Werkzeugmaschinen (einschl. Walz- werksanlagen )	202	155
	27 Maschinen f. d. Spinnstoff-, Leder- u. Lederwarenindustrie	0	1
	28 Landwirtschaftl. Maschinen	18	13
	30 Kraftmaschinen	43	28
	31 Pumpen, Druckluftmaschinen u. dgl.	2	2
	35 Maschinen f. d. Nahrungs- und Genußmittelindustrie	79	19
	36 Sonstige Maschinen	25	26
	38 Kraftfahrzeuge, Luftfahrzeuge	25	23
	41 Elektrotechn. Erzeugnisse (auch elektrische Maschinen)	141	156
	42 Uhren	4	16
	43 Feinmeh. u. opt. Erzeugnisse	3	20
	45 Waren aus Zellhorn u. ä. Kunststoffen	5	9
	52 Musikinstrumente	0	2
	53 Kinderspielzeug, Christbaumschmuck	2	2
	<u>Jugoslawien 117</u>	<u>54 440</u>	<u>28 689</u>
I A	4 Sonst. lebende Tiere	3	3
I O	8 Müllereierzeugnisse	10 500	442
	28 Kleie	553	14
	30 Sonst. pflanzl. Nahrungsmittel	1	5
II A	3 Wolle u. ä. Tierhaare, roh u. bearb. Reisswolle	1	1
	32 Sonstige Steine und Erden	218	7
	34 Sonst. Rohstoffe f. chem. Erzeugnisse	153	7
II B	2 Rayon (Kunstseide), synth. Fäden auch gezwirnt	0	2
	3 Gespinste aus ) Zellwolle u. synth. ) Fasern	20	24
	12 Sonst. mineralische Baustoffe u. dgl.	642	43
	17 NE-Metalle, (auch Leg.) Aluminium	1 000	241
	21 und Almetalle ) Zink	6	5
	28 Kraftstoffe und Schmieröle	1	2
	35 Sonst. chem. Halbwaren	772	41
II Ca	5 Gewebe, Gewirke ) Flachs, Hanf, Jute, u. dgl. aus ) Hartfasern u. dgl.	0	1
	8 Papier und Pappe	70	33
	9 Furniere, Sperrholz, Faßholz u. dgl.	52	18
	10 Steinzeug-, Ton- und Porzellanerzeugn.	118	9
	11 Glas	2	1
	12 Chemisch hergestellte Kunststoffe	137	24
	13 Teerfarbstoffe	82	122
	14 Sonst. Farben, Firnisse, Lacke u. Kitte	349	144
	15 Leim und Gelatine	5	5
	16 Sprengstoffe, Schießbedarf, Zündwaren	0	1
	17 Sonst. chem. Vorerzeugnisse	407	114
	19 Stahlröhren	85	10
	20 Stab- und Formeisen	8	4

Gruppe Unter- gruppe	Vorbrauchslander - Bezeichnung	Menge dz	in 1 000DM
noch	<u>Jugoslawien</u>		
II Ca	22 Draht) aus Eisen	2 228	108
	25 Stangen, Bleche ) Kupfer, Kupfer- Draht usw. aus ) legierungen	6	13
	29 Sonstige Vorerzeugnisse	7	3
II Cb	6 Sonst. Kleidung u. dgl. aus) Baumwolle	96	54
	9 Sonst. Spinnstoffwaren	918	163
	12 Andere Lederwaren	0	3
	13 Papierwaren	8	9
	14 Bücher, Karten, Noten, Bilder	46	120
	15 Holzwaren	8	5
	16 Kautschukwaren	11	33
	18 Steinzeug-, Ton-, Steingut- und Porzellanwaren	638	99
	19 Glaswaren	32	47
	20 Messerschmiedwaren	0	4
	21 Werkzeuge u. landwirtschaftl. Geräte	117	233
	22 Sonstige Eisenwaren	708	252
	23 Waren aus Kupfer u. Kupferleg.	112	184
	24 Edelmetall-, vergold. u. versilb. Waren	0	39
	25 Sonstige Waren aus unedlen Metallen	40	62
	26 Werkzeugmaschinen (einschl. Walz- werksanlagen)	3 163	2 737
	27 Maschinen f. d. Spinnstoff-, Leder- und Lederwarenindustrie	330	487
	28 Landwirtschaftl. Maschinen	3 725	2 331
	30 Kraftmaschinen	4 171	2 057
	31 Pumpen, Druckluftmaschinen u. dgl.	806	775
	32 Fördermittel	887	464
	33 Papier- und Druckmaschinen	2 007	838
	34 Elektromaschinen	18	70
	35 Maschinen f. d. Nahrungs- und Genussmittelindustrie	20	26
	36 Sonstige Maschinen	7 327	5 930
	38 Kraftfahrzeuge, Luftfahrzeuge	5 255	3 965
	40 Sonstige Fahrzeuge	111	51
	41 Elektrotechn. Erzeugnisse (auch elektrische Maschinen)	5 969	5 060
	42 Uhren	9	59
	43 Feinmech. u. opt. Erzeugnisse	193	911
	45 Waren aus Zellhorn u. ä. Kunststoffen	13	16
	49 Pharmazeutische Erzeugnisse (auch unzubereitet)	18	39
	51 Sonst. chem. Vorerzeugnisse	241	81
	52 Musikinstrumente	0	8
	54 Sonst. Enderzeugnisse	17	8
	<u>Niederlande 118</u>	<u>1 539 215</u>	<u>175 984</u>
I A	1 Pferde	0	30
I B	3 Käse	10	4
	8 Schmalz, Talg und andere tierische Öle und Fette zur Ernährung	147	31



Gruppe	Untergruppe	Verbrauchsländer - Bezeichnung	Menge dz	in 1 000DM
	noch	<u>Niederlande</u>		
I O	8	Müllereierzeugnisse	500	16
	10	Nichtöhlhaltige Sämereien	75	40
	16	Gemüse u. sonst. Küchengewächse	2 226	114
	17	Obst ausser Südfrüchten	757	46
	18	Südfrüchte	2	1
	19	Gemüse und Obstkonserven, Fruchtsäfte und dgl.	203	13
	21	Kakaoerzeugnisse	5 044	621
	22	Gewürze	44	31
	24	Ölfrüchte zur Ernährung	40	5
	25	Pflanzl. Öle und Fette zur Ernährung	16	9
	27	Ölkuchen	16 834	574
	28	Kleie	1 968	40
	29	Sonst. Abfallerzeugnisse z. Viehfütterung	1 065	15
	30	Sonst. pflanzl. Nahrungsmittel	2 845	116
I D	1	Hopfen	122	99
	7	Branntwein	6	3
	8	Wein	14	3
II A	2	Zellwolle, synth. Fasern u. Abfälle v. Chemiefasern	371	99
	3	Wolle u. a. Tierhaare, roh u. bearb. Reisswolle	511	95
	4	Baumwolle, roh u. bearb. Reissbaumwolle, Abfälle	3 679	393
	5	Flachs, Hanf, Jute, Hartfasern und sonst. pflanzl. Spinnstoffe	365	15
	6	Abfälle v. Gespinnstwaren, Lumpen	3 725	393
	7	Felle zu Polzwerk, roh	20	7
	9	Bettfedern	7	13
	11	Bau- und Nutzholz (Rundholz)	21 309	486
	13	Kautschuk, Guttapercha, Balata	300	3
	30	Speise- und Industriesalz	401 862	562
	32	Sonstige Steine und Erden	620 026	1 348
	34	Sonst. Rohstoffe f. chem. Erzeugn.	6 852	102
	35	Sonst. Rohstoffe, auch Abfälle	1 701	123
II B	1	Rohseide und Seidengespinste	71	521
	2	Royon (Kunstseide), synth. Fäden, auch gezwirnt	40	57
	3	Ge- ) Zellwolle u. synth. Fasern	70	97
	4	spin- ) Wolle u. a. Tierhaaren	480	955
	5	ste ) Baumwolle	264	522
	6	aus: ) Flachs, Hanf, Jute, Hart- fasern u. dgl.	176	195
	7	Bau- und Nutzholz (Schnittholz)	157 848	4 799
	8	Holzmasse, Zellstoff	16 600	610
	9	Kautschuk, bearb.	922	307
	10	Glasmasse, Rohglas	561	58
	12	Sonst. mineralische Baustoffe u. dgl.	2 480	60
	13	Roheisen	600	23
	15	Ferrolegierungen	1 718	221
	24	Paraffin, Stearin, Wachse	523	60

Gruppe	Unter-	Vorbrauchsländer - Bezeichnung	Menge	in
gruppe	gruppe		dz	1 000DM
noch		<u>Niederlande</u>		
II B	27	Rückstände d.Erdöl-und Steinkohlenteerdesfillation	32	3
	28	Kraftstoffe und Schmieröle	9	3
	29	Teerdestillationserzeugnisse	5 636	138
	33	Stickstoffdüngemittel	1 176	7
	35	Sonst.chem.Halbwaren	7 261	625
	36	Sonst.Halbwaren	329	16
II Ca	1	Gewebe ) Seide,Reyon (Kunsts.) u.synth.Fäden	250	551
	2	Gewirke ) Zellwolle u.synth.Fasern	535	658
	3	und ) Wolle u.a.Tierhaaren	147	375
	4	dgl. ) Baumwolle	3 121	3 484
	5	aus ) Flachs,Hanf,Jute,Hart- fasern u.dgl.	1 038	369
	6	Leder	3 700	3 505
	7	Felle zu Pelzwerk,bearb.	11	65
	8	Papier und Pappe	17 855	2 826
	9	Furniere,Sperrholz,Faßholz u.dgl.	2 955	266
	10	Steinzeug-,Ton-,und Porzellanerzeugn.	253	115
	11	Glaswaren	147	22
	12	Chemisch hergestellte Kunststoffe	2 007	1 008
	13	Teerfarbstoffe	240	181
	14	Sonst.Farben,Firnisse,Lacke u.Kitte	1 039	364
	15	Leim und Gelatine	537	130
	16	Sprengstoffe,Schießbedarf,Zündwaren	14	21
	17	Sonst.chem.Vorerzeugnisse	15 336	1 756
	19	Stahlröhren	306	91
	20	Stab-und Formeisen	238	39
	21	Blech ) aus Eisen	9	4
	22	Draht )	31	8
	23	Eisenbahnoberbaumaterial	16	3
	24	Schmiedbarer Guß,Schmiedestücke	352	37
	25	Stangen ) Kupfer,Kupferleg.	2 643	908
	26	Bleche ) Aluminium,Aluminiumleg.	1 360	691
	27	Draht ) Sonst.unedlen Metallen	50	249
	28	usw.aus ) Edelmetallen	0	57
	29	Sonstige Vorerzeugnisse	11	72
II Cb	1	Strick- ) Seide od.Chemiefasern	45	302
	2	Wirkwaren ) Wolle u.a.Tierhaaren	204	1 481
	3	u.dgl.aus ) Baumwolle	274	537
	4	Sonstige ) Seide od.Chemiefasern	343	1 122
	5	Kleidung ) Wolle u.a.Tierhaaren	1	5
	6	u.dgl. ) Baumwolle	177	600
	7	aus ) Flachs,Hanf,Jute,Hart- fasern u.dgl.	12	64
	8	Hüte	1	23
	9	Sonst.Spinnstoffwaren	1 169	1 643
	11	Schuhe aus Leder	66	144
	12	Andero Lederwaren	163	522
	13	Papierwaren	3 631	1 184

Gruppe Unter- gruppe	Verbrauchsländer - Bezeichnung	Menge dz	in 1 000 DM
noch	<u>Niederlande</u>		
II Cb	14 Bücher, Karten, Noten, Bilder	691	898
	15 Holzwaren	5 702	1 152
	16 Kautschukwaren	616	756
	17 Steinwaren	41	7
	18 Steinzeug-, Ton-, Steingut- und Porzellanwaren	1 174	375
	19 Glaswaren	1 410	864
	20 Messerschmiedewaren	158	210
	21 Werkzeuge u. landwirtschaftl. Geräte	1 503	1 347
	22 Sonstige Eisenwaren	27 883	6 001
	23 Waren aus Kupfer u. Kupferleg.	1 064	1 587
	24 Edelmetall-, vergold. u. versilb. Waren	186	3 931
	25 Sonstige Waren aus unedlen Metallen	7 377	5 958
	26 Werkzeugmaschinen (einschl. Walz- werksanlagen)	13 599	8 901
	27 Maschinen f. d. Spinnstoff-, Leder- und Lederwarenindustrie	7 991	7 522
	28 Landwirtschaftliche Maschinen	19 240	7 240
	30 Kraftmaschinen	6 476	4 098
	31 Pumpen, Druckluftmaschinen u. dgl.	2 905	2 330
	32 Fördermittel	2 625	810
	33 Papier- und Druckmaschinen	11 163	5 084
	34 Büromaschinen	730	2 182
	35 Maschinen f. d. Nahrungs- und Genußmittelindustrie	1 546	1 127
	36 Sonstige Maschinen	13 182	9 360
	37 Wasserfahrzeuge	0	1 982
	38 Kraftfahrzeuge, Luftfahrzeuge	29 029	17 245
	39 Fahrräder	244	183
	40 Sonstige Fahrzeuge	255	89
	41 Elektrotechn. Erzeugnisse (auch elektrische Maschinen)	21 318	20 823
	42 Uhren	3 303	10 317
	43 Feinmech. u. opt. Erzeugnisse	1 854	7 430
	44 Waren aus Wachs oder Fetten; Seifen	142	40
	45 Waren aus Zellhorn u. ä. Kunststoffen	687	1 676
	46 Belichtete Filme	0	6
	47 Photochemische Erzeugnisse	2	6
	48 Farbwaren	4	13
	49 Pharmazeutische Erzeugnisse (auch unzubereitet)	150	587
	50 Kosmetische Erzeugnisse	81	47
	51 Sonst. chem. Erzeugnisse	4 018	864
	52 Musikinstrumente	439	873
	53 Kinderspielzeug, Christbaumschmuck	790	1 146
	54 Sonstige Enderzeugnisse	618	708

Gruppe Unter- gruppe	Verbrauchsländer - Bezeichnung	Menge dz	in 1 000 DM
	<u>Norwegen 119</u>	<u>120 357</u>	<u>80 937</u>
I O	7 Reis	60	8
	10 Nichtöhlhaltige Sänerereien	0	10
	22 Gewürze	34	17
	30 Sonst. pflanzl. Nahrungsmittel	248	14
I D	5 Tabakerzeugnisse	4	11
II A	2 Zellwolle synth. Fasern u. Abfälle von Chemiefasern	114	60
	4 Baumwolle, roh und bearb., Roissbaumwolle, Abfälle	669	100
	6 Abfälle von Gospinistwaren, Lumpen	25	7
	9 Bettfedern	25	101
	30 Speise- und Industriesalz	388	4
	32 Sonstige Steine und Erden	38	4
	34 Sonst. Rohstoffe f. chem. Erzeugn.	1 406	17
	35 Sonst. Rohstoffe, auch Abfälle	33	8
II B	1 Rohseide u. Seidengespinnste	160	1 453
	2 Rayon (Kunstseide); synth. Fäden, auch gewirnt	98	161
	3 Ge- ) Zellwolle u. synth. Fasern	74	80
	4 spin-) Wolle u. a. Tierhaaren	14	33
	5 ste ) Baumwolle	145	300
	6 aus: ) Flachs, Hanf, Jute, Hart- ) fasern u. dgl.	31	19
	7 Bau- und Nutzholz (Schnittholz)	3 393	113
	9 Kautschuk, bearb.	1 257	400
	10 Glasmasse, Rohglas	3	3
	35 Sonst. chem. Halbwaren	9 192	1 106
II Ca	1 Gewebe ) Seide, Rayon (Kunstseide) ) u. synth. Fäden	345	1 022
	2 Gewirke ) Zellwolle u. synth. Fasern	2 898	3 823
	3 und ) Wolle u. a. Tierhaaren	40	89
	4 dgl. ) Baumwolle	3 265	4 897
	5 aus: ) Flachs, Hanf, Jute, Hart- ) fasern u. dgl.	225	267
	6 Leder	831	2 793
	7 Felle zu Pelzwerk, bearb.	6	32
	8 Papier und Pappe	438	112
	9 Furniere, Sperrholz, Faßholz u. dgl.	191	60
	10 Steinzeug-, Ton- u. Porzellanerzeugn.	66	15
	12 Chemisch hergestellte Kunststoffe	387	309
	13 Teerfarbstoffe	21	24
	14 Sonst. Farben, Firnisse, Lacke u. Kitte	825	170
	15 Leim und Gelatine	229	152
	16 Sprengstoffe, Schießbedarf, Zündwaren	57	37
	17 Sonst. chem. Vorerzeugnisse	5 570	559
	19 Stahlröhren	7	2
	20 Stab- und Formeisen	219	25
	21 Bloch ) aus Eisen	131	11

Gruppe	Unter-	Verbrauchsländer - Bezeichnung	Menge	in
Gruppe	gruppe		dz	1 000 DM
noch		<u>Norwegen</u>		
II Ca	25	Stangen ) Kupfer, Kupferleg,	89	54
	26	Bleche ) Aluminium, Aluminiumleg.	4	1
	27	Draht ) Sonst. unedlen Metallen	2	5
	28	usw. aus ) Edelmetallen	0	3
	29	Sonst. Vorerzeugnisse	11 416	2 332
II Cb	1	Strick- ) Seide od. Chemiefasern	504	1 691
	2	Wirkwaren ) Wolle u. a. Tierhaaren	110	643
	3	u. dgl. aus ) Baumwolle	1 366	3 005
	4	Sonstige ) Seide od. Chemiefasern	381	1 119
	5	Kleidung ) Wolle u. a. Tierhaaren	0	1
	6	u. dgl. ) Baumwolle	296	352
	7	aus ) Flachs, Hanf, Jute, Hart-		
		) fasern u. dgl.	1	5
	9	Sonst. Spinnstoffwaren	206	364
	10	Polzwaren	1	5
	11	Schuhe aus Leder	7	13
	12	Andere Lederwaren	239	372
	13	Papierwaren	245	86
	14	Bücher, Karten, Noten, Bilder	92	145
	15	Holzwaren	122	171
	16	Kautschukwaren	580	654
	18	Steinzeug-, Ton-, Steingut- und Porzellanwaren	81	40
	19	Glaswaren	278	284
	20	Messerschmiedewaren	18	46
	21	Werkzeuge u. landwirtschaftl. Geräte	301	433
	22	Sonstige Eisenwaren	5 988	1 103
	23	Waren aus Kupfer u. Kupferleg.	302	449
	24	Edelmetall-, vergold. u. versilb. Waren	67	1 184
	25	Sonstige Waren aus unedlen Metallen	264	1 032
	26	Werkzeugmaschinen (einschl. Walz- werkmaschinen)	5 622	3 820
	27	Maschinen f. d. Spinnstoff-, Leder- und Lederwarenindustrie	948	1 248
	28	Landwirtschaftliche Maschinen	5 750	2 996
	30	Kraftmaschinen	4 967	4 009
	31	Pumpen, Druckluftmaschinen u. dgl.	2 225	1 301
	32	Fördermittel	929	388
	33	Papier- und Druckmaschinen	5 370	2 971
	34	Büromaschinen	129	598
	35	Maschinen f. d. Nahrungs- und Genußmittelindustrie	333	288
	36	Sonstige Maschinen	7 939	4 392
	38	Kraftfahrzeuge, Luftfahrzeuge	14 870	8 561
	39	Fahrräder	64	97
	40	Sonstige Fahrzeuge	14	11
	41	Elektrotechn. Erzeugnisse (auch elektrische Maschinen)	12 662	10 897
	42	Uhren	1 131	2 200
	43	Feinmech. u. opt. Erzeugnisse	446	2 285
	44	Waren aus Wachs oder Fetten; Seifen	5	3

Ar- be	Verbrauchsländer - Bezeichnung	Mengen dz	in 1 000 DM
	<u>Norwegen</u>		
b 45	Waren aus Zellhorn u.ä. Kuststoffen	33	111
48	Farbwaren	12	12
49	Pharmazeutische Erzeugnisse (auch unzubereitet)	18	29
51	Sonst. chem. Erzeugnisse	347	64
52	Musikinstrumente	323	428
53	Kinderspielzeug, Christbaumschmuck	0	10
54	Sonst. Enderzeugnisse	97	171
	<u>Oesterreich 120</u>	<u>155 407</u>	<u>74 893</u>
1	Pferde	0	1
2	Rindvieh	45	31
4	Sonst. lebende Tiere	9	14
4	Fleisch und Fleischwaren	760	251
10	Nichtöhlhaltige Samen	0	13
16	Gemüse u. sonst. Küchengewächse	490	31
23	Zucker	6	3
27	Ölkuchen	31 294	1 254
30	Sonst. pflanzl. Nahrungsmittel	525	81
1	Hopfen	4	3
7	Braunwein	3	1
2	Zellwolle, synth. Fasern u. Abfälle v. Chemiefasern	15	19
3	Wolle u.ä. Tierhaare, roh u. bearb., Reisswolle	17	26
4	Baumwolle, roh u. bearb., Reissbaumwolle, Abfälle	110	21
6	Abfälle v. Gespinnstwaren, Lumpen	250	17
14	Harze, Kopal, Schellack	1	2
28	Sonst. Erze u. Metallaschen	780	36
32	Sonst. Steine und Erden	8 657	17
34	Sonst. Rohstoffe f. chem. Erzeugn.	24	34
35	Sonst. Rohstoffe, auch Abfälle	516	19
1	Rohseide u. Seidespinnstoffe	0	8
2	Rayon (Kunstseide), synth. Fäden, auch gezwirnt	501	610
3	Ge- ) Zellwolle u. synth. Fasern	72	135
4	spin- ) Wolle u.ä. Tierhaaren	236	550
5	ste ) Baumwolle	344	653
6	aus: ) Flachs, Hanf, Jute, Hart- ) fasern u. dgl.	54	39
9	Kautschuk, bearb.	368	59
10	Glasmasse, Rohglas	35	27
12	Sonst. mineralische Baustoffe u. dgl.	1 099	29
14	Alteisen (Schrott)	2 511	38
15	Ferrolegierungen	1 400	250
18	NE-Metalle, roh, auch Leg.) u. Almetalle ) Kupfer	4 341	633
24	Paraffin, Stearin, Wachse	9	5
25	Sonst. techn. Fette u. Öle	10	2

Gruppe	Unter-	Verbrauchsländer - Bezeichnung	Mengo	in
gruppe			dz	1 000 DM
noch		<u>Oesterreich</u>		
II B	27	Rückstände d.Erdöl-und Steinkohlentoordestillation	100	3
	28	Kraftstoffe und Schmieröle	21	13
	33	Stickstoffdüngemittel	7	3
	34	Gerbstoffauszüge	86	10
	35	Sonst.chem.Halbwaren	10 555	825
II Ca	1	Gowobe ) Seide, Royon (Kunstse.) u. synth. Fäden	63	328
	2	Gowirke ) Zellwolle u. synth. Fasern	633	581
	3	und ) Wolle u. a. Tierhaaren	38	82
	4	dgl. ) Baumwolle	1 233	2 164
	5	aus: ) Flachs, Hanf, Jute, Hart- fasern u. dgl.	3 473	902
	6	Leder	118	501
	7	Felle zu Pelzwerk, bearb.	9	99
	8	Papier und Pappe	1 208	430
	9	Furniere, Sperrholz, Faßholz u. dgl.	51	6
	10	Steinzeug, -Ton-, u. Porzellanerzeugn.	353	23
	11	Glaswaren	14	8
	12	Chemisch hergestellte Kunststoffe	522	395
	13	Toerfarbstoffe	61	83
	14	Sonst. Farben, Firnisse, Lacke u. Kitte	362	173
	15	Leim und Gelatine	271	91
	16	Sprengstoffe, Schießbedarf, Zündwaren	5	15
	17	Sonst. chem. Vorerzeugnisse	5 036	782
	18	Gußröhren	2	1
	19	Stahlröhren	229	75
	20	Stab- und Formeisen	246	47
	21	Blech ) aus Eisen	0	2
	22	Draht )	49	4
	24	Schmiedbarer Guß, Schmiedestücke	3 066	309
	25	Stangen ) Kupfer, Kupferleg.	181	105
	26	Bleche ) Aluminium, Aluminiumleg.	6	4
	27	Draht ) Sonst. unedlen Metallen	6	24
	28	usw. aus ) Edelmetallen	0	2
	29	Sonst. Vorerzeugnisse	1 932	236
II Cb	1	Strick- ) Seide od. Chemiefasern	28	498
	2	Wirkwaren ) Wolle u. a. Tierhaaren	125	816
	3	u. dgl. aus ) Baumwolle	36	101
	4	Sonstige ) Seide od. Chemiefasern Kleidung	11	32
	6	u. dgl. ) Baumwolle	5	21
	7	aus ) Flachs, Hanf, Jute, Hart- fasern u. dgl.	1	4
	8	Hüte	0	4
	9	Sonst. Spinnstoffwaren	184	269
	10	Polzwaren	1	16
	12	Andere Lederwaren	1	19
	13	Papierwaren	840	240
	14	Bücher, Karten, Noten, Bilder	2 777	2 313
	15	Holzwaren	249	233

Gruppe Unter- gruppe	Verbrauchsländer - Bezeichnung	Menge dz	in 1 000 DM
noch	<u>Oesterreich</u>		
II Cb 16	Kautschukwaren	193	370
17	Steinwaren	16	4
18	Steinzeug-, Ton-, Steingut- u. Porzellanwaren	150	80
19	Glaswaren	96	140
20	Messerschmiedwaren	28	59
21	Werkzeuge u. landwirtschaftl. Geräte	317	487
22	Sonstige Eisenwaren	1 396	695
23	Waren aus Kupfer u. Kupferleg.	85	199
24	Edelmetall-, vergold- u. versilb. Waren	7	399
25	Sonst. Waren aus unedlen Metallen	234	662
26	Werkzeugmaschinen (einschl. Walz- werksanlagen)	8 753	6 442
27	Maschinen f. d. Spinnstoff-, Leder- und Lederwarenindustrie	4 300	4 961
28	Landwirtschaftliche Maschinen	8 914	4 231
30	Kraftmaschinen	3 080	2 290
31	Pumpen, Druckluftmaschinen u. dgl.	1 776	1 431
32	Fördermittel	3 282	1 279
33	Papier- und Druckmaschinen	8 080	3 063
34	Büromaschinen	188	797
35	Maschinen f. d. Nahrungs- und Genußmittelindustrie	451	492
36	Sonstige Maschinen	7 220	4 801
38	Kraftfahrzeuge, Luftfahrzeuge	9 164	7 906
39	Fahrräder	5	5
40	Sonstige Fahrzeuge	289	96
41	Elektrotechn. Erzeugnisse (auch elektrische Maschinen)	4 610	6 704
42	Uhren	1 058	3 876
43	Feinmech. u. opt. Erzeugnisse	648	3 551
44	Waren aus Wachs oder Fetten; Seifen	48	11
45	Waren aus Zellhorn u. ä. Kunststoffen	67	160
46	Belichtete Filme	0	5
47	Photochemische Erzeugnisse	47	120
48	Farbwaren	4	7
49	Pharmazoutische Erzeugnisse (auch unzubereitet)	81	334
50	Kosmetische Erzeugnisse	0	1
51	Sonst. chem. Erzeugnisse	1 531	284
52	Musikinstrumente	257	518
53	Kinderspielzeug, Christbaumschmuck	232	449
54	Sonstige Enderzeugnisse	120	180



Gruppe Unter- gruppe	Vorbauuchsländer - Bezeichnung	Mongo dz	in 1 000 DM
	<u>Polen 121</u>	6 795	5 092
II B	35 Sonst. chem. Halbwaren	85	18
II Ca	14 Sonst. Farben, Firnisse, Lacke u. Kitte	1 020	225
	15 Leim und Gelatine	43	40
	17 Sonst. chem. Vorerzeugnisse	540	156
	20 Stab- und Formeisen	13	30
	22 Draht ) aus Eisen	4	17
II Cb	13 Papierwaren	7	9
	16 Kautschukwaren	5	14
	18 Steinzeug-, Ton-, Steingut- und Porzellanwaren	27	10
	19 Glaswaren	0	1
	21 Werkzeuge u. landwirtschaftl. Geräte	48	180
	22 Sonstige Eisenwaren	25	22
	23 Waren aus Kupfer und Kupforleg.	4	14
	26 Werkzeugmaschinen (einschl. Walz- werksanlagen)	74	63
	27 Maschinen f. d. Spinnstoff-, Leder- und Lederwarenindustrie	152	626
	28 Landwirtschaftliche Maschinen	79	55
	30 Kraftmaschinen	28	96
	31 Pumpen, Druckluftmaschinen u. dgl.	8	25
	33 Papier- und Druckmaschinen	3 461	956
	35 Maschinen f. d. Nahrungs- und Genußmittelindustrie	8	15
	36 Sonstige Maschinen	849	441
	38 Kraftfahrzeuge, Luftfahrzeuge	3	35
	41 Elektrotechn. Erzeugnisse (auch elektrische Maschinen)	172	262
	42 Uhren	2	48
	43 Feinmech. u. opt. Erzeugnisse	121	711
	49 Pharmazeutische Erzeugnisse (auch unzubereitet)	17	22
	52 Musikinstrumente	0	1
	<u>Portugal 123</u>	30 263	22 268
I O	21 Kakaoerzeugnisse	2	1
	30 Sonst. pflanzl. Nahrungsmittel	1	5
I D	7 Branntwein	1	1
II A	2 Zellwolle, synth. Fasern u. Ab- fälle v. Chemiefasern	84	27
	3 Wolle u. a. Tierhaare, roh und bearb., Reisswolle	3	4
	9 Bettfedern	0	1
	32 Sonst. Steine und Erden	5	1
	34 Sonst. Rohstoffe f. chem. Erzeugn.	12	1
II B	1 Rohseide u. Seidenge spinste	2	49
	2 Reyon (Kunstseide), synth. Fäden, auch gezwirnt	109	167
	3 Ge- ) Zellwolle u. synth. Fasern	2	7
	4 spinste ) Wolle u. a. Tierhaaren aus )	78	153

Gruppe	Unter-	Vorbrauchslander - Bezeichnung	Menge	in
gruppe	gruppe		dz	1 000 DM
		noch Portugal		
II B	9	Kautschuk, bearb.	87	33
	12	Sonst. mineralische Baustoffe u. dgl.	30	1
	15	Ferrolegierungen	30	5
	28	Kraftstoffe und Schmieröle	10	1
	35	Sonst. chem. Halbwaren	522	22
II Ca	1	Gewebe ) Seide, Rayon (Kunsts.)		
		Gewirke ) u. synth. Fäden	1	8
	3	und ) Wolle u. a. Tierhaaren	0	1
	4	dgl. ) Baumwolle	16	47
	5	aus: ) Flachs, Hanf, Jute, Hart-		
		fasern u. dgl.	7	9
	6	Leder	17	53
	8	Papier und Pappe	765	144
	10	Steinzeug-, Ton- und Porzellanerzeugn.	2	2
	11	Glas	3	3
	12	Chemisch hergestellte Kunststoffe	167	105
	13	Farbstoffe	97	72
	14	Sonst. Farben, Firnisse, Lacke u. Kitte	290	71
	15	Leim und Gelatine	28	12
	16	Sprengstoffe, Schießbedarf, Zündwaren	17	21
	17	Sonst. chem. Vorerzeugnisse	1 426	99
	20	Stab- und Formeisen	19	7
	22	Draht ) aus Eisen	838	38
	25	Stangen ) Kupfer, Kupferleg.	68	28
	26	Bleche ) Aluminium, Aluminiumleg.	718	223
	28	Draht usw. )		
		aus ) Edelmetallen	0	3
	29	Sonstige Vorerzeugnisse	238	35
II Ob	1	Strick - ) Seide od. Chemiefasern	1	28
	2	Wirkwaren ) Wolle u. a. Tierhaaren	0	1
	3	u. dgl. aus ) Baumwolle	0	1
	6	Sonst. Kleidung )		
		u. dgl. aus ) Baumwolle	0	1
	9	Sonst. Spinnstoffwaren	11	17
	12	Andere Lederwaren	1	41
	13	Papierwaren	801	136
	14	Bücher, Karten, Noten, Bilder	41	52
	15	Holzwaren	4	12
	16	Kautschukwaren	15	34
	18	Steinzeug-, Ton-, Steingut- und Porzellanwaren	20	27
	19	Glaswaren	54	127
	20	Messerschmiedewaren	2	7
	21	Werkzeuge u. landwirtschaftl. Geräte	154	98
	22	Sonstige Eisenwaren	543	309
	23	Waren aus Kupfer u. Kupferleg.	17	59
	24	Edelmetall-, vergold. u. versilb. Waren	38	339
	25	Sonst. Waren aus unedlen Metallen	60	212
	26	Werkzeugmaschinen (einschl. Walz- werksanlagen)	842	792
	27	Maschinen f. d. Spinnstoff-, Leder- und Lederwarenindustrie	1 422	1 747
	28	Landwirtschaftliche Maschinen	981	419

Gruppe Unter- gruppe	Verbrauchsländer - Bezeichnung	Menge dz	in 1 000 DM
noch	<u>Portugal</u>		
II Cb	30 Kraftmaschinen	607	502
	31 Pumpen, Druckluftmaschinen u. dgl.	326	231
	32 Fördermittel	457	235
	33 Papier- und Druckmaschinen	1 169	571
	34 Büromaschinen	10	52
	35 Maschinen f. d. Nahrungs- und Genußmittelindustrie	115	86
	36 Sonstige Maschinen	3 627	2 534
	38 Kraftfahrzeuge, Luftfahrzeuge	7 864	5 236
	39 Fahrräder	10	13
	40 Sonstige Fahrzeuge	127	66
	41 Elektrotechn. Erzeugnisse (auch elektrische Maschinen)	4 283	3 855
	42 Uhren	128	456
	43 Feinmech. u. opt. Erzeugnisse	277	1 372
	44 Waren aus Wachs oder Fetten; Seifen	19	4
	45 Waren aus Zellhorn u. ä. Kunststoffen	27	255
	47 Photochemische Erzeugnisse	13	30
	48 Farbwaren	6	4
	49 Pharmazoutische Erzeugnisse ( a. unzubor. )	85	193
	51 Sonst. chem. Erzeugnisse	177	58
	52 Musikinstrumente	142	368
	53 Kinderspielzeug, Christbaumschmuck	61	142
	54 Sonst. Enderzeugnisse	31	86
	<u>Rumänien 124</u>	4 688	2 457
II B	1 Rohseide und Seidengespinnste	0	17
	30 Sonst. chem. Halbwaren	20	4
II Ca	1 Gewebe, Gewirke ) Seide, Rayon (Kunsts.) u. dgl. aus ) u. synth. Fäden	0	2
	12 Chemisch hergestellte Kunststoffe	5	4
	15 Leim und Geleatine	7	12
	17 Sonst. chem. Vorerzeugnisse	24	27
	21 Blech ) aus Eisen	1 101	97
II Cb	14 Bücher, Karten, Noten, Bilder	3	12
	15 Holzwaren	30	18
	16 Kautschukwaren	1	12
	21 Werkzeuge u. landwirtschaftl. Geräte	21	72
	23 Waren aus Kupfer u. Kupferleg.	1	1
	25 Sonst. Waren aus unedlen Metallen	1	8
	26 Werkzeugmaschinen ( einschl. Walz- werksanlagen )	41	53
	28 Landwirtschaftliche Maschinen	264	114
	30 Kraftmaschinen	2	8
	31 Pumpen, Druckluftmaschinen u. dgl.	85	117
	33 Papier- und Druckmaschinen	236	432
	35 Maschinen f. d. Nahrungs- und Genußmittelindustrie	29	57
	36 Sonstige Maschinen	2 619	860

Gruppe Unter- gruppe	Verbrauchsländer - Bezeichnung	Menge dz	in 1 000DM
noch	<u>Rumänion</u>		
II Ob	38 Kraftfahrzeuge, Luftfahrzeuge	122	163
	41 Elektrotechn. Erzeugnisse (auch elektrische Maschinen)	20	62
	42 Uhren	0	1
	43 Feinmech. u. opt. Erzeugnisse	56	304
	<u>Schweden 125</u>	<u>223 431</u>	<u>173 647</u>
I A	4 Sonst. lebende Tiere	0	2
I C	10 Nichtöhlhaltige Sämereien	0	1
	17 Obst ausser Südfrüchten	123	30
	19 Gemüse u. Obstkonserven, Fruchtsäfte u. dgl.	113	10
	21 Kakaoerzeugnisse	3	3
	22 Gewürze	50	34
	30 Sonst. pflanzl. Nahrungsmittel	866	104
I D	1 Hopfen	1	1
	4 Rohtabak	44	58
	8 Weine	2	1
II A	2 Zellwolle, synth. Fasern u. Abfälle von Chemiefasern	102	39
	3 Wolle u. Tierhaare, roh und bearb., Reisswolle	284	364
	4 Baumwolle, roh u. bearb., Reissbaumwolle, Abfälle	4 707	697
	5 Flachs, Hanf, Jute, Hartfasern u. sonst. pflanzl. Spinnstoffe	15	5
	6 Abfälle von Gespinnstwaren, Lumpen	453	78
	30 Speise- und Industriesalz	150	6
	32 Sonstige Steine und Erden	5 160	50
	34 Sonst. Rohstoffe f. chem. Erzeugn.	11 836	113
	35 Sonst. Rohstoffe, auch Abfälle	441	107
II B	1 Rohseide u. Seidespinnstoffe	219	1 933
	2 Reyon (Kunstseide), synth. Fäden, auch gezwirnt	414	1 147
	3 Ge- } Zellwolle u. synth. Fasern	1 539	1 940
	4 spin- } Wolle u. Tierhaare	708	1 509
	5 ste } Baumwolle	154	319
	6 aus: } Flachs, Hanf, Jute, Hartfasern u. dgl.	24	24
	7 Bau- und Nutzholz (Schnittholz)	4 747	129
	8 Holzmasse, Zellstoff	244	10
	9 Kautschuk, bearb.	371	116
	10 Glasmasse, Rohglas	44	31
	12 Sonst. mineralische Baustoffe u. dgl.	77	4
	16 Eisenhalbzeug	20	1
	18 NE Metalle, roh auch ) Kupfer Leg. u. Altmetalle )	5	2
	23 Sonstige unedle. Metalle)	0	2
	24 Paraffin, Stearin, Wachse	167	87
	28 Kraftstoffe und Schmieröle	20	6

Gruppe Unter- gruppe	Verbrauchsländer - Bezeichnung	Menge dz	in 1 000DM
noch	<u>Schweden</u>		
II B 35	Sonst. chem. Halbwaren	2 629	117
36	Sonst. Halbwaren	3	85
II Ca 1	Gewebe		
	) Seide, Rayon (Kunstst.) ) u. synth. Fäden	446	1 538
2	Gewirke	1 019	1 373
3	und	252	465
4	dgl.	4 728	8 233
5	aus:		
	) Flachs, Hanf, Jute, Hart- ) fasern u. dgl.	2 887	945
6	Leder	609	2 812
7	Felle zu Pelzwerk, bearb.	9	57
8	Papier und Pappe	1 741	314
9	Furniere, Sperrholz, Faßholz u. dgl.	273	38
10	Steinzeug-, Ton- und Porzellanerzeugn.	62	15
11	Glaswaren	63	32
12	Chemisch hergestellte Kunststoffe	493	313
13	Teerfarbstoffe	41	41
14	Sonst. Farben, Firnisse, Lacke u. Kitte	1 465	353
15	Leim und Gelatine	1 428	430
16	Sprengstoffe, Schießbedarf, Zündwaren	375	225
17	Sonst. chem. Vorerzeugnisse	6 385	697
19	Stahlröhren	1 093	288
20	Stab- und Formeisen	241	46
21	Blech	5	12
22	Draht	3	1
	) aus Eisen		
24	Schmiedbarer Guß, Schmiedestücke	109	19
25	Stangen	470	269
26	Bleche	270	99
27	Draht	2	27
28	usw. aus	11	173
	) Edelmetallen		
29	Sonst. Vorerzeugnisse	2 256	436
II Ob 1	Strick-	316	1 932
2	Wirkwaren	123	625
3	u. dgl. aus	4 377	7 988
	) Baumwolle		
4	Sonstige	232	1 195
5	Kleidung	3	24
6	u. dgl.	310	595
7	aus		
	) Flachs, Hanf, Jute, Hart- ) fasern u. dgl.	15	121
8	Hüte	18	251
9	Sonst. Spinnstoffwaren	264	586
10	Pelzwaren	3	11
11	Schuhe aus Leder	28	65
12	Andere Lederwaren	336	1 290
13	Papierwaren	1 561	877
14	Bücher, Karten, Noten, Bilder	561	721
15	Holzwaren	502	560
16	Kautschukwaren	1 039	1 555
17	Steinwaren	21	7
18	Steinzeug-, Ton-, Steingut- und Porzellanwaren	1 780	651

Gruppe Unter- gruppe	Verbrauchsländer - Bezeichnung	Menge dz	in 1 000 DM
noch	<u>Schweden</u>		
II Cb	19 Glaswaren	517	592
	20 Messerschmiedewaren	21	61
	21 Werkzeuge u. landwirtschaftl. Geräte	761	741
	22 Sonstige Eisenwaren	13 045	3 128
	23 Waren aus Kupfer u. Kupferleg.	691	876
	24 Edelmetall-, vergold. u. versilb. Waren	271	7 626
	25 Sonst. Waren aus unedlen Metallen	2 121	3 452
	26 Werkzeugmaschinen (einschl. Walz- werksanlagen)	10 879	8 397
	27 Maschinen f. d. Spinnstoff-, Leder- und Lederwarenindustrie	2 073	2 992
	28 Landwirtschaftliche Maschinen	10 095	4 470
	30 Kraftmaschinen	3 799	7 059
	31 Pumpen, Druckluftmaschinen u. dgl.	1 659	1 362
	32 Fördermittel	6 491	2 050
	33 Papier- und Druckmaschinen		
	34 Büromaschinen	658	1 960
	35 Maschinen f. d. Nahrungs- und Genußmittelindustrie	1 329	867
	36 Sonstige Maschinen	17 559	10 775
	38 Kraftfahrzeuge, Luftfahrzeuge	30 075	21 638
	39 Fahrräder	26	38
	40 Sonstige Fahrzeuge	132	83
	41 Elektrotechn. Erzeugnisse (auch elektrische Maschinen)	27 289	22 059
	42 Uhren	2 171	4 869
	43 Feinmech. u. opt. Erzeugnisse	1 089	7 372
	44 Waren aus Wachs oder Fetten; Seifen	50	15
	45 Waren aus Zellhorn u. ä. Kunststoffen	741	1 825
	46 Belichtete Filme	0	33
	47 Photochemische Erzeugnisse	47	58
	48 Farbwaren	38	38
	49 Pharmazeutische Erzeugnisse (auch unzubereitet)	158	455
	50 Kosmetische Erzeugnisse	7	8
	51 Sonst. chem. Erzeugnisse	1 219	155
	52 Musikinstrumente	1 312	1 764
	53 Kinderspielzeug, Christbaumschmuck	1 335	2 934
	54 Sonst. Enderzeugnisse	298	902
	<u>Schweiz 126</u>	<u>4 334 199</u>	<u>239 510</u>
I A	1 Pforde	0	784
	3 Schweine	2	2
	4 Sonst. lebende Tiere	37	60
I B	1 Milch	10	3
	4 Fleisch und Fleischwaren	570	623
	5 Därme	31	45
	6 Fische u. Fischzubereitungen	840	230

Gruppe	Unter-	Verbrauchsländer - Bezeichnung	Menge	in
gruppe			dz	1 000 DM
	noch	<u>Schweiz</u>		
I B	8	Schmalz, Talg u. andere tierische Öle und Fette zur Ernährung	24	17
	9	Eier, Eiweiss, Eigelb	6	4
I C	6	Sonstige Getreide	625	50
	8	Müllereierzeugnisse	19 343	574
	9	Malz	6 223	380
	10	Nichtölhaltige Sämereien	107	85
	11	Hülsenfrüchte zur Ernährung	6	2
	13	Grün- und Rauhfutter	153 996	2 214
	14	Kartoffeln	750	17
	16	Gemüse und sonst. Küchengewächse	2 787	279
	17	Obst ausser Südfrüchte	10 494	845
	19	Gemüse u. Obstkonserven, Fruchtsäfte u. dgl.	462	49
	21	Kakaoverzeugnisse	21	15
	22	Gewürze	3	2
	23	Zucker	22	2
	24	Ölfrüchte zur Ernährung	45	8
	25	Pflanzl. Öle und Fette zur Ernährung	1 506	949
	27	Ölkuchen	57 990	1 994
	28	Kleie	32 171	874
	29	Sonst. Abfallerzeugnisse zur Viehfütterung	16 882	200
	30	Sonst. pflanzl. Nahrungsmittel	3 533	301
I D	1	Hopfen	676	481
	4	Rohtabak	71	22
	7	Branntwein	100	56
	8	Wein	90	18
II A	1	Abfallseide, Seidengespinnste	35	14
	2	Zellwolle, synth. Fasern u. Abfälle von Chemiefasern	560	187
	3	Wolle u. Tierhaare, roh und bearb., Reisswolle	373	169
	4	Baumwolle, roh und bearb., Reissbaumwolle, Abfälle	1 083	142
	5	Flachs, Hanf, Jute, Hartfasern und sonst. pflanzl. Spinnstoffe	480	426
	6	Abfälle v. Gespinnstwaren, Lumpen	9 472	533
	7	Felle z. Pelzwerk, roh	0	11
	9	Bettfedern	373	474
	10	Holz zu Holzmasse	72 200	491
	11	Bau- und Nutzholz (Rundholz)	95 454	1 155
	12	Gerbhölzer u. -rinden	248	5
	15	Ölfrüchte (zu techn. Ölen)	2	1
	18	Erdöl und Teer, roh	9 988	92
	20	Eisen-manganhalt. Abbrände, Schlacken u. dgl.	104 906	71
	32	Sonstige Steine und Erden	3 019 340	938
	34	Sonst. Rohstoffe f. chem. Erzeugn.	5 410	84
	35	Sonst. Rohstoffe, auch Abfälle	63 980	679

Gruppe Unter- gruppe	Vorbereitungsländer - Bezeichnung	Mongo dz	in 1 000 DM
noch	<u>Schweiz</u>		
II B 1	Rohseide und Seidongespinnste	67	244
2	Reyon (Kunstseide), synth. Fäden auch gezwirnt	1 774	1 644
3	Go- ) Zellwolle u. synth. Fasern	215	171
4	spin- ) Wolle u. a. Tierhaaren	2 500	3 968
5	sto ) Baumwolle	131	133
6	aus: ) Flachs, Hanf, Jute, Hart- fasern u. dgl.	67	79
7	Bau- und Nutzholz (Schnittholz)	44 961	1 226
8	Holzmasse, Zellstoff	5 252	237
9	Kautschuk, bearb.	309	108
10	Glasmasse, Rohglas	410	18
11	Zement	2	1
12	Sonst. mineralische Baustoffe u. dgl.	11 857	270
13	Roheisen	3 224	119
14	Alteisen (Schrott)	1 986	53
15	Ferrolegierungen	190	26
16	Eisenhalbzeug	2 351	108
17	NE-Metalle, ) Aluminium	362	70
18	roh, aus Leg. ) Kupfer	1 109	311
22	und Almet. ) Zink	93	8
23	) Sonst. unedlen Metalle	0	1
24	Paraffin, Stearin, Wachse	207	25
27	Rückstände d. Erdöl- und Steinkohlenteerdestillation	24 879	372
28	Kraftstoffe und Schmieröle	81	15
29	Teerdestillationserzeugnisse	935	48
30	Chorkalium, schwefelsaures Kali, Kalimagnesia	173 635	1 650
32	Sonstige Phosphordüngemittel	5 275	63
33	Stickstoffdüngemittel	7	7
35	Sonst. chem. Halbwaren	31 981	860
36	Sonst. Halbwaren	7 061	364
II Ca 1	Gewebe ) Seide, Reyon (Kunsts.) u. synth. Fäden	521	1 931
2	Gewirke ) Zellwolle u. synth. Fasern	572	654
3	und ) Wolle u. a. Tierhaaren	333	737
4	dgl. ) Baumwolle	7 514	10 677
5	aus: ) Flachs, Hanf, Jute, Hart- fasern u. dgl.	8 364	2 012
6	Leder	724	1 624
7	Felle zu Pelzwerk, bearb.	56	274
8	Papier und Papp	8 370	1 646
9	Furniere, Sperrholz, Faßholz u. dgl.	12 816	615
10	Steinzeug-, Ton- und Porzellanerzeugn.	5 325	322
11	Glaswaren	1 755	159
12	Chemisch hergestellte Kunststoffe	1 745	1 155
13	Teerfarbstoffe	123	173
14	Sonst. Farben, Firnisse, Lacke u. Kitte	2 790	842
15	Leim und Gelatine	646	220



Gruppe Unter- gruppe	Verbrauchsländer - Bezeichnung	Menge dz	in 1 000 DM
noch	<u>Schweiz</u>		
II Ca	16 Sprengstoffe, Schießbedarf, Zündwaren	1 20	21
	17 Sonst. chem. Vorerzeugnisse	24 344	5 862
	18 Gußröhren	15	4
	19 Stahlröhren	1 166	292
	20 Stab- und Formeisen	6 036	718
	21 Blech ) aus Eisen	14	23
	22 Draht )	2 187	181
	23 Eisenbahnoberbaumaterial	317	13
	24 Schmiedbarer Guß, Schmiedestücke	4 449	328
	25 Stangen, ) Kupfer, Kupferleg.	1 735	980
	26 Bleche, ) Aluminium, Aluminiumleg.	576	261
	27 Draht ) Sonst. unedlen Metalle	16	182
	28 usw. aus ) Edelmetallen	4	48
	29 Sonstige Vorerzeugnisse	2 279	919
II Ob	1 Strick- ) Seide od. Chemiefasern	33	391
	2 Wirkwaren ) Wolle u. a. Tierhaaren	94	668
	3 u. dgl. aus ) Baumwolle	855	1 651
	4 Sonstige ) Seide od. Chemiefasern	95	564
	5 Kleidung ) Wolle u. a. Tierhaaren	13	106
	6 u. dgl. ) Baumwolle	212	422
	7 aus ) Flachs, Hanf, Jute, Hart- fasern u. dgl.	21	101
	8 Hüte	1	47
	9 Sonstige Spinnstoffwaren	720	1 127
	10 Pelzwaren	3	28
	11 Schuhe aus Leder	109	383
	12 Andere Lederwaren	552	2 322
	13 Papierwaren	5 873	2 043
	14 Bücher, Karten, Noten, Bilder	5 215	4 567
	15 Holzwaren	4 018	1 965
	16 Kutschwaren	1 045	1 175
	17 Steinwaren	473	25
	18 Steinzeug, -Ton-, Steingut- und Porzellanwaren	1 348	593
	19 Glaswaren	2 217	1 457
	20 Messerschmiedwaren	58	201
	21 Werkzeuge u. landwirtschaftl. Geräte	3 643	2 062
	22 Sonstige Eisenwaren	17 436	5 247
	23 Waren aus Kupfer u. Kupferleg.	492	1 450
	24 Edelmetall-, vergold. u. versilb. Waren	836	16 148
	25 Sonst. Waren aus unedlen Metallen	1 181	2 919
	26 Werkzeugmaschinen (einschl. Walz- werksanlagen)	31 596	19 264
	27 Maschinen f. d. Spinnstoff-, Leder- und Lederwarenindustrie	6 688	7 165
	28 Landwirtschaftliche Maschinen	18 753	7 344
	30 Kraftmaschinen	6 601	2 017
	31 Pumpen, Druckluftmaschinen u. dgl.	3 185	2 179
	32 Fördermittel	10 870	3 138
	33 Papier- und Druckmaschinen	13 284	7 454

Gruppe Unter- gruppe	Verbrauchsländer - Bezeichnung	Menge dz	in 1 000 DM
	<u>Schweiz</u>		
I Ob.	34 Büromaschinen	404	1 337
	35 Maschinen f.d.Nahrungs-und Genußmittelindustrie	2 733	1 975
	36 Sonstige Maschinen	21 123	12 887
	37 Wasserfahrzeuge	0	5
	38 Kraftfahrzeuge, Luftfahrzeuge	27 308	19 202
	39 Fahrräder	473	134
	40 Sonstige Fahrzeuge	1 409	477
	41 Elektrotechn.Erzeugnisse (auch elektrische Maschinen)	17 376	20 934
	42 Uhren	1 863	7 117
	43 Feinmoch.u.opt.Erzeugnisse	1 472	6 151
	44 Waren aus Wachs oder Fetten; Seifen	158	80
	45 Waren aus Zellhorn u.ä.Kunststoffen	1 097	1 586
	46 Belichtete Filme	0	63
	47 Photochemische Erzeugnisse	12	24
	48 Farbwaren	17	23
	49 Pharmazeutische Erzeugnisse (auch unzubereitet)	1 407	3 232
	50 Kosmetische Erzeugnisse	20	57
	51 Sonst.chem.Erzeugnisse	6 830	627
	52 Musikinstrumente	1 189	1 608
	53 Kinderspielzeug, Christbaumschmuck	1 642	2 624
	54 Sonst.andererzeugnisse	1 466	1 415
	<u>Spanien 127</u>	58 975	45 927
D	1 Hopfen	100	55
	7 Branntwein	8	3
I A	6 Abfälle v.Gespinnstwaren, Lumpen	0	2
	32 Sonstige Steine und Erden	9	1
	34 Sonst.Rohstoffe f.chem.Erzeugnisse	9	3
	35 Sonst.Rohstoffe, auch Abfälle	2	4
I B	1 Rohseide und Seilengespinnste	10	54
	7 Bau-und Nutzholz (Schnittholz)	2 359	169
	10 Glasmasse, Rohglas	8	8
	23 Sonstige unedle Metalle	0	1
	35 Sonst.chem.Halbwaren	337	66
I Ca	1 Gewebe, Gewirke ) Seide, Rayon (Kunsts.) und ) u.synth.Fäden	2	38
	4 dgl. ) Baumwolle	14	38
	5 aus: ) Flachs, Hanf, Jute, Hart- ) fasern u.dgl.	53	73
	6 Leder	12	76
	8 Papier und Papp	948	515
	10 Steinzeug-, Ton-u-Porzellanerzeugn.	1	3
	11 Glas	0	1
	12 Chemisch hergestellte Kunststoffe	182	177
	13 Tonerdfarbstoffe	136	231

Gruppe Unter- gruppe	Vorbrauchsländer - Bezeichnung	Menge dz	in 1 000 DM
noch	<u>Spanien</u>		
II Ca	14 Sonst. Farben, Firnisse, Lacke u. Kitte	25	19
	15 Leim und Gelatine	11	32
	16 Sprengstoffe, Schießbedarf, Zündwaren	1	1
	17 Sonst. chem. Vorerzeugnisse	424	276
	19 Stahlröhren	1	1
	20 Stab- und Formeisen	0	1
	21 Bloch ) aus Eisen	2	4
	22 Draht )	142	9
	24 Schmiedbarer Guß, Schmiedestücke	19	23
	25 Stangen ) Kupfer, Kupferleg.	213	81
	26 Bleche ) Aluminium, Aluminiumleg.	2	1
	27 Draht ) Sonst. unedlen Metallen	0	1
	28 usw. aus ) Edelmetallen	0	27
	29 Sonst. Vorerzeugnisse	133	31
II Ob	1 Strick- ) Seide oder Chemie- Wirkwaren ) fasern	0	12
	3 u. dgl. aus ) Baumwolle	0	1
	6 Sonst. Kleid. ) u. dgl. aus ) Baumwolle	0	1
	9 Sonst. Spinnstoffwaren	6	16
	12 Andere Lederwaren	2	7
	13 Papierwaren	45	54
	14 Bücher, Karten, Noten, Bilder	127	145
	15 Holzwaren	7	6
	16 Kautschukwaren	12	40
	18 Steinzeug-, Ton-, Steingut- und Porzellanwaren	12	15
	19 Glaswaren	27	74
	20 Messerschmiedwaren	0	2
	21 Werkzeuge u. landwirtschaftl. Geräte	56	352
	22 Sonstige Eisenwaren	106	80
	23 Waren aus Kupfer u. Kupferleg.	5	36
	24 Edelmetall-, vergold. u. versilb. Waren	41	2 274
	25 Sonstige Waren aus unedlen Metallen	106	632
	26 Werkzeugmaschinen (einschl. Walz- werksanlagen)	10 140	8 562
	27 Maschinen f. d. Spinnstoff-, Leder- u. Lederwarenindustrie	706	1 730
	28 Landwirtschaftliche Maschinen	14 189	5 497
	30 Kraftmaschinen	6 095	5 006
	31 Pumpen, Druckluftmaschinen u. dgl.	567	575
	32 Fördermittel	225	99
	33 Papier- und Druckmaschinen	559	391
	34 Büromaschinen	42	218
	35 Maschinen f. d. Nahrungs- und Genußmittelindustrie	404	400
	36 Sonstige Maschinen	3 980	2 992
	38 Kraftfahrzeuge, Luftfahrzeuge	14 190	9 848
	40 Sonstige Fahrzeuge	88	51
	41 Elektrotechn. Erzeugnisse (auch elektrische Maschinen)	1 248	2 286

Gruppe Unter- gruppe	Verbrauchsländer - Bezeichnung	Menge dz	in 1 000 DM
noch	<u>Spanien</u>		
II Ob 42	Uhren	98	401
43	Feinmech.u.opt.Erzeugnisse	139	1 286
45	Waren aus Zollhorn u.ä.Kunststoffen	2	86
47	Photochemische Erzeugnisse	6	16
49	Pharmazeutische Erzeugnisse (auch unzubereitet)	122	348
50	Kosmetische Erzeugnisse	1	2
51	Sonst.chem.Erzeugnisse	375	69
52	Musikinstrumente	53	132
53	Kinderspielzeug, Christbaumschmuck	11	46
54	Sonstige Enderzeugnisse	11	24
	<u>Tschechoslowakei 128</u>		
I O 11	Hülsonfrüchte zur Ernährung	1 180	90
24	Ölfrüchte zur Ernährung	198	66
II A 15	Ölfrüchte ( zu techn.Ölen)	1 881	212
34	Sonst.Rohstoffe f.chem.Erzeugnisse	11	17
II B 35	Sonst.chem.Halbwaren	4 257	525
II Ca 5	Gewebe, Gewirke) Flachs, Hanf, Jute, u.dgl.aus ) Hartfasern u.dgl.	2	5
12	Chemisch hergestellte Kunststoffe	24	24
14	Sonst.Farben, Firnisse, Lacke u.Kitte	51	19
15	Lein und Gelatine	34	27
17	Sonst.chem.Vorerzeugnisse	593	225
20	Stab -und Formeisen	1 000	38
II Ob 14	Bücher, Karten, Noten, Bilder	7	16
16	Kautschukwaren	4	59
18	Steinzeug-, Ton- u. Steingut- und Porzellanwaren	601	73
21	Werkzeuge, u.landwirtschaftl.Geräte	2	10
22	Sonstige Eisenwaren	103	66
26	Werkzeugmaschinen (einschl.Walzenwerkstätten)	676	366
27	Maschinen f.d.Spinnstoff-, Leder-u. Lederwarenindustrie	1	32
31	Pumpen, Druckluftmaschinen u.dgl.	116	81
33	Papier- und Druckmaschinen	953	721
36	Sonstige Maschinen	170	153
38	Kraftfahrzeuge, Luftfahrzeuge	43	50
41	Elektrotechn.Erzeugnisse (auch elektrische Maschinen)	6	23
42	Uhren	1	19
43	Feinmech.u.opt.Erzeugnisse	12	238
49	Pharmazeutische Erzeugnisse (auch unzubereitet)	9	59
52	Musikinstrumente	1	1

Gruppe Unter- gruppe	Verbrauchsländer - Bezeichnung	Menge dz	in 1.000 DM
	<u>Türkei 129</u>	<u>121 505</u>	<u>53 830</u>
I O 30	Sonst. pflanzl. Nahrungsmittel	0	1
II A 7	Felle zu Pelzwerk, roh	0	2
II B 2	Reyon (Kunstseide), synth. Fäden, auch gezwirnt	0	8
4	Gespinn- ) Wolle u. a. Tierhaaren	340	582
5	ste aus ) Baumwolle	61	116
12	Sonst. mineralische Baustoffe u. dgl.	81	6
20	NE-Metalle roh, ) auch Leg. und )		
	Altmetalle ) Blei	1	1
27	Rückstände d. Erdöl- und Steinkohlenteerdestillation	45	4
35	Sonst. chem. Halbwaren	1 654	70
II Ca 1	Gewebe ) Seide, Reyon (Kunsts.) u. synth. Fäden	87	146
2	Gewirke ) Zellwolle u. synth. Fasern	0	1
3	und ) Wolle u. a. Tierhaaren	3	15
4	dgl. ) Baumwolle	4 132	6 600
5	aus ) Flachs, Hanf, Jute, Hart- fasern u. dgl.	111	29
6	Leder	5	31
7	Felle zu Pelzwerk, bearb.	0	7
8	Papier und Papp	696	105
10	Steinzeug-, Ton- u. Porzellanerzeugn.	81	33
11	Glas	8	7
12	Chemisch hergestellte Kunststoffe	206	133
13	Teerfarbstoffe	6	5
14	Sonst. Farben, Firnisse, Lacke u. Kitte	237	64
15	Leim und Gelatine	17	12
16	Sprengstoffe, Schießbedarf, Zündwaren	15	29
17	Sonst. chem. Vorerzeugnisse	7 612	336
19	Stahlröhren	328	73
20	Stab- und Formeisen	10	1
22	Draht ) aus Eisen	298	19
25	Stangen ) Kupfer, Kupferleg.	124	46
26	Bleche ) Aluminium, Aluminiumleg. Draht ) usw. aus )	191	64
29	Sonst. Vorerzeugnisse	553	112
II Ob 1	Strick, Wirkwaren ) Seide od. Chemiefasern u. dgl. aus )	0	3
4	Sonst. Kleid. u. ) Seide od. Chemiefasern dgl. aus )	2	9
8	Hüte	1	6
9	Sonst. Spinnstoffwaren	230	290
12	Andero Lederwaren	23	47
13	Papierwaren	622	269
14	Bücher, Karten, Noten, Bilder	206	260
15	Holzwaren	325	90
16	Kautschukwaren	51	42

Gruppe Unter- gruppe	Verbrauchsländer - Bezeichnung	Menge dz	in 1 000DM
noch	<u>Türkei</u>		
II Ob 18	Steinzeug-, Ton-, Steingut- und Porzellanwaren	51	33
19	Glaswaren	35	53
20	Messerschmiedewaren	41	62
21	Werkzeuge u. landwirtschaftl. Geräte	771	274
22	Sonstige Eisenwaren	10 187	2 200
23	Waren aus Kupfer u. Kupferleg.	85	97
24	Edelmetall-, vergold. u. versilb. Waren	23	531
25	Sonst. Waren aus unedlen Metallen	336	372
26	Werkzeugmaschinen (einschl. Walzwerksanlagen)	1 866	1 177
27	Maschinen f. d. Spinnstoff-, Leder- u. Lederwarenindustrie	6 218	5 228
28	Landwirtschaftliche Maschinen	30 675	8 875
30	Kraftmaschinen	1 145	662
31	Pumpen, Druckluftmaschinen u. dgl.	1 706	1 332
32	Fördernittel	2 669	815
33	Papier- und Druckmaschinen	726	346
34	Büromaschinen	32	44
35	Maschinen f. d. Nahrungs- und Genußmittelindustrie	991	586
36	Sonstige Maschinen	17 196	4 411
38	Kraftfahrzeuge, Luftfahrzeuge	8 358	5 599
39	Fahrräder	65	51
40	Sonstige Fahrzeuge	2 801	574
41	Elektrotechn. Erzeugnisse (auch elektrische Maschinen)	15 944	8 027
42	Uhren	158	363
43	Feinmech. u. opt. Erzeugnisse	388	1 567
45	Waren aus Zellhorn u. d. Kunststoffen	44	269
46	Belichtete Filme	0	1
47	Photochemische Erzeugnisse	14	24
48	Farbwaren	19	12
49	Pharmazeutische Erzeugnisse (auch unzubereitet)	77	101
51	Sonst. chem. Erzeugnisse	325	93
52	Musikinstrumente	73	159
53	Kinderspielzeug, Christbaumschmuck	90	105
54	Sonstige Enderzeugnisse	34	113
	<u>Ungarn 130</u>	22 496	5 820
I A 4	Sonst. lebende Tiere	0	1
IO 27	Ölkuchen	10 027	407
II A 34	Sonst. Rohstoffe f. chem. Erzeugnisse	20	2
II B 12	Sonst. mineralische Baustoffe u. dgl.	13	1
35	Sonst. chem. Halbwaren	2 756	374
II Ca 4	Gewebe, Gewirke u. dgl. aus Baumwolle	2	4
6	Leder	15	67
8	Papier und Pappe	22	18

Gruppe Unter- gruppe	Vorbrauchsländer - Bezeichnung	Menge dz	in 1 000 DM
noch	<u>Ungarn</u>		
II Ca	12 Chronisch hergestellte Kunststoffe	1 150	9
	13 Torrfarbstoffe	11	35
	14 Sonst. Farben, Firnisse, Lacke u. Kitte	29	36
	15 Leim und Gelatine	191	115
	17 Sonst. chem. Vorerzeugnisse	1 294	146
	20 Stab- und Formeisen	440	43
	21 Bloch ) aus Eisen	1 803	167
	22 Draht )	3	1
II Ob	14 Bücher, Karten, Noten, Bilder	37	75
	16 Kautschukwaren	1	16
	21 Werkzeuge u. landwirtschaftl. Geräte	13	86
	22 Sonstige Eisenwaren	9	33
	23 Waren aus Kupfer u. Kupferleg.	125	206
	25 Sonst. Waren aus unedlen Metallen	1	30
	26 Werkzeugmaschinen (einschl. Walzwerk- werksanlagen)	86	134
	27 Maschinen f. d. Spinnstoff-, Leder- u. Lederwarenindustrie	82	252
	28 Landwirtschaftliche Maschinen	126	30
	30 Kraftmaschinen	23	53
	31 Pumpen, Druckluftmaschinen u. dgl.	57	90
	32 Fördermittel	5	6
	33 Papier- und Druckmaschinen	21	17
	34 Büromaschinen	1	9
	36 Sonstige Maschinen	1 042	1 119
	38 Kraftfahrzeuge, Luftfahrzeuge	3 255	795
	41 Elektrotechn. Erzeugnisse (auch elektrische Maschinen)	256	942
	43 Feinmech. u. opt. Erzeugnisse	72	402
	49 Pharmazeutische Erzeugnisse (auch unzubereitet)	8	24
	51 Sonst. chem. Erzeugnisse	500	74
	53 Kinderspielzeug, Christbaumschmuck	0	1
	<u>Union der Sozialistischen Volkrepubliken</u>	131/5	46
II Ca	13 Torrfarbstoffe	5	46
	<u>Ägypten 201</u>	55 065	24 801
I B	3 Käse	15	6
I C	21 Kakaoerzeugnisse	163	75
	25 Pflanzl. Öle u. Fette zur Ernährung	250	173
	30 Sonst. pflanzl. Nahrungsmittel	0	2
I D	1 Hopfen	50	68
II A	2 Zellwolle, synth. Fasern und Abfälle v. Chemiefasern	110	45
II B	2 Rayon (Kunstseide), synth. Fäden auch gezwirnt	5	16

Gruppe Unter- gruppe	Vorbrauchsländer - Bezeichnung	Menge dz	in 1 000 DM
noch	<u>Ägypten</u>		
II B	4 Gespin- ) Wolle u.a.Tierhaaren	17	39
	5 ste aus ) Baumwolle	99	153
	12 Sonst.mineralische Baustoffe u.dgl.	2 190	83
	27 Rückstände d.Erdöl-und Steinkohlentcerdestillation	40	5
	28 Kraftstoffe und Schmieröle	100	8
	35 Sonst.chem.Halbwaren	6 979	241
II Ca	1 Gewebe ) Seide,Reyon (Kunsts.) u.synth.Fäden	72	228
	2 Gewirke ) Zellwolle u.synth.Fasern	97	74
	3 und ) Wolle u.a.Tierhaaren	24	67
	4 dgl. ) Baumwolle	1 590	1 909
	5 aus: ) Flachs,Hanf,Jute,Hart- fasern u.dgl.	3 597	821
	6 Leder	1	3
	8 Papier und Pappe	3 973	446
	9 Furniere,Sperrholz,Faßholz u.dgl.	397	80
	10 Steinzeug-,Ton-,u.Porzellanerzeugn.	210	73
	12 Chemisch hergestellte Kunststoffe	68	35
	13 Teerfarbstoffe	8	9
	14 Sonst.Farben,Firnisse,Lacke u.Kitte	479	88
	15 Leim und Gelatine	28	19
	16 Sprengstoffe,Schießbedarf,Zündwaren	30	14
	17 Sonst.chem.Vorerzeugnisse	1 241	96
	19 Stahlröhren	881	75
	22 Draht aus Eisen	20	6
	23 Eisenbahnoberbaumaterial	63	6
	25 Stangen ) Kupfer,Kupferleg.	92	35
	26 Bleche ) Aluminium,Aluminiumleg.	173	60
	28 Draht usw. ) Edelmetallen aus )	0	3
	29 Sonst.Vorerzeugnisse	261	51
II Cb	1 Strick- ) Seide od.Chemiefasern	2	46
	2 Wirkwaren ) Wolle u.a.Tierhaaren	115	551
	3 u.dgl.aus ) Baumwolle	29	67
	4 Sonstige ) Seide od.Chemiefasern	10	74
	5 Kleidung ) Wolle u.a.Tierhaaren	2	9
	6 u.dgl. ) Baumwolle	13	39
	7 aus ) Flachs,Hanf,Jute,Hart- fasern u.dgl.	0	2
	9 Sonst.Spinnstoffwaren	195	225
	11 Schuhe aus Leder	3	3
	12 Andere Lederwaren	48	99
	13 Papierwaren	812	187
	14 Bücher,Karten,Noten,Bilder	10	14
	15 Holzwaren	262	110
	16 Kautschukwaren	44	48
	18 Steinzeug-,Ton-,Steingut-u. Porzellanwaren	57	29
	19 Glaswaren	146	124
	20 Messerschmiedewaren	1	2



Gruppe Unter- gruppe	Verbrauchsländer - Bezeichnung	Menge dz	in 1 000DM
noch	<u>Ägypten</u>		
II Ob	21 Werkzeuge u. landwirtschaftl. Geräte	63	45
	22 Sonstige Eisenwaren	3 568	806
	23 Waren aus Kupfer u. Kupferleg.	7	25
	24 Edelmetall-, vergold. u. versilb. Waren	24	350
	25 Sonstige Waren aus unedlen Metallen	826	436
	26 Werkzeugmaschinen (einschl. Walz- werksanlagen)	3 098	1 764
	27 Maschinen f. d. Spinnstoff-, Leder- u. Lederwarenindustrie	3 062	2 832
	28 Landwirtschaftliche Maschinen	255	131
	30 Kraftmaschinen	183	205
	31 Pumpen, Druckluftmaschinen u. dgl.	190	96
	32 Fördermittel	266	87
	33 Papier- und Druckmaschinen	466	313
	34 Büromaschinen	0	9
	35 Maschinen f. d. Nahrungs- und Genußmittelindustrie	115	71
	36 Sonstige Maschinen	7 132	2 796
	38 Kraftfahrzeuge, Luftfahrzeuge	3 902	2 607
	39 Fahrräder	35	11
	40 Sonstige Fahrzeuge	145	53
	41 Elektrotechn. Erzeugnisse (auch elektrische Maschinen)	5 762	3 539
	42 Uhren	423	734
	43 Feinloch- u. opt. Erzeugnisse	189	714
	44 Waren aus Wachs oder Fetten; Seifen	6	5
	45 Waren aus Zellhorn u. ä. Kunststoffen	42	117
	47 Photochemische Erzeugnisse	13	16
	48 Farbwaren	1	1
	49 Pharmazeutische Erzeugnisse (auch unzubereitet)	28	59
	50 Kosmetische Erzeugnisse	30	33
	51 Sonst. chem. Erzeugnisse	6	3
	52 Musikinstrumente	19	57
	53 Kinderspielzeug, Christbaumschmuck	108	84
	54 Sonstige Enderzeugnisse	29	54
	<u>Äthiopien 202</u>	3 264	2 092
II B	1 Rohseide und Seidongespinnste	0	6
	4 Gespinnste ) Wolle u. a. Tierhaaren	18	33
	5 aus ) Baumwolle	9	22
	35 Sonst. chem. Halbwaren	20	1
II Ca	2 Gewebe ) Zellwolle u. synth. Fasern	1	2
	3 Gewirke ) Wolle u. a. Tierhaaren	4	9
	4 u. dgl. ) Baumwolle	4	8
	5 aus ) Flachs, Hanf, Jute, Hart- fasern u. dgl.	1	1
	6 Leder	1	2

Gruppe Unter- gruppe	Verbrauchsländer - Bezeichnung	Menge dz	in 1 000DM
noch	<u>Athiopien</u>		
II Ca	8 Papier und Pappe	12	4
	10 Steinzeug-, Ton- u. Porzellanerzeugn.	11	3
	15 Leim und Gelatine	2	1
	19 Stahlröhren	2	1
II Ob	2 Strick-Wirk-) Seide oder Chemie- waren ) fasern	0	3
	3 u. dgl. aus ) Baumwolle	0	2
	4 Sonstige ) Seide od. Chemicfasern	0	1
	5 Kleidung ) Wolle u. a. Tierhaaren	5	19
	6 u. dgl. ) Baumwolle	30	23
	7 aus ) Flachs, Hanf, Jute, Hart- ) fasern u. dgl.	0	1
	9 Sonst. Spinnstoffwaren	64	55
	11 Schuhe aus Leder	1	3
	12 Andere Lederwaren	20	55
	13 Papierwaren	39	12
	14 Bücher, Karten, Noten, Bilder	3	6
	15 Holzwaren	38	13
	16 Kautschukwaren	2	2
	17 Steinwaren	12	4
	18 Steinzeug-, Ton-, Steingut- und Porzellanwaren	2	2
	20 Messerschmiedewaren	3	3
	21 Werkzeuge u. landwirtschaftl. Geräte	18	22
	22 Sonstige Eisenwaren	249	52
	23 Waren aus Kupfer u. Kupferleg.	1	3
	24 Edelmetall-, vergold. u. versilb. Waren	0	25
	25 Sonstige Waren aus unedlen Metallen	1	7
	26 Werkzeugmaschinen (einschl. Walz- werksanlagen)	123	61
	27 Maschinen f. d. Spinnstoff-, Leder- u. Lederwarenindustrie	67	65
	28 Landwirtschaftliche Maschinen	113	63
	30 Kraftmaschinen	152	86
	31 Pumpen, Druckluftmaschinen u. dgl.	12	9
	32 Fördermittel	16	3
	33 Papier- und Druckmaschinen	70	37
	35 Maschinen f. d. Nahrungs- und Genußmittelindustrie	110	35
	36 Sonstige Maschinen	47	40
	37 Wasserfahrzeuge	0	1
	38 Kraftfahrzeuge, Luftfahrzeuge	1 716	971
	40 Sonstige Fahrzeuge	65	16
	41 Elektrotechn. Erzeugnisse (auch elektrische Maschinen)	117	74
	42 Uhren	18	51
	43 Feinrech. u. opt. Erzeugnisse	18	58
	44 Waren aus Wachs oder Fetten; Seifen	1	1
	45 Waren aus Zellhorn u. ä. Kunststoffen	8	44
	47 Photochemische Erzeugnisse	11	6
	48 Farbwaren	2	2

Gruppe Unter- gruppe	Vorbrauchsländer - Bezeichnung	Menge dz	in 1 000DM
noch	<u>Äthiopien</u>		
II Cb 49	Pharmazeutische Erzeugnisse (auch unzubereitet)	11	28
50	Kosmetische Erzeugnisse	0	2
51	Sonst. chem. Erzeugnisse	4	1
52	Musikinstrumente	4	10
53	Kinderspielzeug, Christbaumschmuck	4	14
54	Sonstige Enderzeugnisse	2	8
	<u>Liberia 203</u>	641	442
I 0	7 Branntwein	1	1
II B	1 Rohseide und Seidengespinste	0	2
	5 Gespinste aus Baumwolle	1	1
II Ca	4 Gewebe, Gewirke u. dgl. aus ) Baumwolle	13	14
	8 Papier und Pappe	-	-
	9 Furniere, Sperrholz, Faßholz u. dgl.	20	5
	14 Sonst. Farben, Firnisse, Lacke u. Kitte	5	1
	29 Sonstige Vorerzeugnisse	9	1
II Cb	1 Strick-Wirkwaren) Seide od. Chemiefasern	1	2
	3 u. dgl. aus ) Baumwolle	4	8
	6 Sonst. Kleidung } u. dgl. aus ) Baumwolle	1	1
	9 Sonst. Spinnstoffwaren	5	4
	11 Schuhe aus Leder	72	56
	12 Andere Lederwaren	1	1
	13 Papierwaren	158	56
	15 Holzwaren	4	3
	18 Steinzeug-, Ton-, Steingut- und Porzellanwaren	6	1
	19 Glaswaren	0	3
	22 Sonstige Eisenwaren	213	36
	24 Edelmetall-, vergold. u. versilb. Waren	0	10
	25 Sonstige Waren aus unedlen Metallen	8	17
	26 Werkzeugmaschinen (einschl. Walzwerksanlagen)	33	14
	27 Maschinen f. d. Spinnstoff-, Leder- u. Lederwarenindustrie	3	3
	36 Sonstige Maschinen	19	7
	38 Kraftfahrzeuge, Luftfahrzeuge	11	8
	41 Elektrotechn. Erzeugnisse (auch elektrische Maschinen)	6	8
	42 Uhren	15	76
	43 Feinmech. u. opt. Erzeugnisse	6	54
	45 Waren aus Zellhorn u. ä. Kunststoffen	17	29
	49 Pharmazeutische Erzeugnisse (auch unzubereitet)	0	2
	51 Sonst. chem. Erzeugnisse	0	3
	52 Musikinstrumente	7	10
	53 Kinderspielzeug, Christbaumschmuck	1	4
	54 Sonstige Enderzeugnisse	1	1

Gruppe Unter- gruppe	Verbrauchsländer - Bezeichnung	Menge dz	in 1 000 DM
	<u>Bolg. Kongo 204</u>	<u>25 286</u>	<u>11 829</u>
I B	3 Käse	10	4
	30 Sonst. pflanzl. Nahrungsmittel	8	5
II B	2 Reyon (Kunstseide) synth. Fäden, auch gezwirnt	1	3
	9 Kautschuk, bearb.	171	99
	16 Eisenhalbzeug	50	3
	35 Sonst. chem. Halbwaren	63	4
II Ca	1 Gowobo ) Seide, Reyon (Kunsts.) ) u. synth. Fäden	0	5
	2 Gowirke ) Zellwolle u. synth. Fasern	91	92
	3 und ) Wolle u. a. Tierhaaren	3	5
	4 dgl. ) Baumwolle	22	30
	5 aus: ) Flachs, Hanf, Jute, Hart- ) fasern u. dgl.	6	5
	6 Leder	310	65
	8 Papier und Pappe	58	7
	9 Furniere, Sperrholz, Faßholz u. dgl.	114	12
	14 Sonst. Farben, Firnisse, Lacke u. Kitte	2	1
	16 Sprengstoffe, Schießbedarf, Zündwaren	1	2
	17 Sonst. chem. Vorerzeugnisse	222	11
II Ob	1 Strick- ) Seide od. Chemiefasern	0	1
	2 Wirkwaren ) Wolle u. a. Tierhaaren	0	1
	3 u. dgl. aus ) Baumwolle	12	15
	7 Sonst. Kloid. ) Flachs, Hanf, Jute, Hart- ) fasern u. dgl.	0	2
	9 Sonstige Spinnstoffwaren	29	28
	12 Andere Lederwaren	14	25
	13 Papierwaren	1 951	552
	14 Bücher, Karten, Noten, Bilder	1	6
	15 Holzwaren	17	19
	16 Kautschukwaren	221	113
	18 Steinzeug, -Ton-, Steingut- und Porzellanwaren	417	27
	19 Glaswaren	31	66
	20 Messerschmiedewaren	12	12
	21 Werkzeuge u. landwirtschaftl. Geräte	205	70
	22 Sonstige Eisenwaren	5 124	1 038
	23 Waren aus Kupfer u. Kupferleg.	5	6
	24 Edelmetall-, vergold. u. versilb. Waren	43	284
	25 Sonst. Waren aus unedlen Metallen	66	131
	26 Werkzeugmaschinen (einschl. Walz- werksanlagen)	343	270
	27 Maschinen f. d. Spinnstoff-, Leder- u. Lederwarenindustrie	285	304
	28 Landwirtschaftliche Maschinen	252	190
	30 Kraftmaschinen	1 143	540
	31 Pumpen, Druckluftmaschinen u. dgl.	75	55
	32 Fördermittel	561	233
	33 Papier- und Druckmaschinen	86	38
	34 Büromaschinen	28	160
	35 Maschinen f. d. Nahrungs- und Genußmittelindustrie	164	105

Gruppe Unter- gruppe	Verbrauchsländer - Bezeichnung	Menge dz	in 1 000 DM
noch	<u>Belg. Kongo</u>		
I Ob	36 Sonstige Maschinen	946	800
	38 Kraftfahrzeuge, Luftfahrzeuge	7 794	3 949
	39 Fahrräder	34	18
	40 Sonstige Fahrzeuge	14	8
	41 Elektrotechn. Erzeugnisse (auch elektrische Maschinen)	491	533
	42 Uhren	262	374
	43 Feinmech. u. opt. Erzeugnisse	84	361
	44 Waren aus Wachs oder Fetten; Seifen	12	3
	45 Waren aus Zellhorn u. ä. Kunststoffen	171	286
	47 Photochemische Erzeugnisse	16	9
	49 Pharmazeutische Erzeugnisse (auch unzubereitet)	7	10
	51 Sonst. chem. Erzeugnisse	2 953	491
	52 Musikinstrumente	193	201
	53 Kinderspielzeug, Christbaumschmuck	50	96
	54 Sonstige Enderzeugnisse	42	46
	<u>Trg. Ruanda, Urundi 205</u>	154	79
I B	5 Gespinste aus Baumwolle	0	1
II Ca	9 Furniere, Sperrholz, Faßholz u. dgl.	6	1
	16 Sprengstoffe, Schießbedarf, Zündwaren	1	1
II Ob	13 Papierwaren	9	2
	15 Holzwaren	9	3
	16 Kautschukwaren	4	2
	20 Messerschmiedewaren	3	4
	21 Werkzeuge u. landwirtschaftl. Geräte	17	4
	22 Sonstige Eisenwaren	63	15
	24 Edelmetall-, vergold. u. versilb. Waren	0	1
	25 Sonst. Waren aus unedlen Metallen	4	2
	26 Werkzeugmaschinen (einschl. Walzwerkstanlagen)	3	5
	27 Maschinen f. d. Spinnstoff-, Leder- u. Lederwarenindustrie	9	8
	28 Landwirtschaftliche Maschinen	2	2
	30 Kraftmaschinen	1	1
	32 Fördermittel	1	1
	34 Büromaschinen	1	4
	36 Sonstige Maschinen	9	6
	42 Uhren	6	7
	43 Feinmech. u. opt. Erzeugnisse	1	2
	45 Waren aus Zellhorn u. ä. Kunststoffen	0	6
	53 Kinderspielzeug, Christbaumschmuck	1	1
	<u>Brit. Somaliland 206</u>	0	2
II Ob	43 Feinmech. u. opt. Erzeugnisse	0	2

Gruppe Unter- gruppe	Verbrauchsländer - Bezeichnung	Menge dz	in 1 000 DM
	<u>Kenya u. Uganda 207</u>	7 814	4 364
II B	2 Reyon (Kunstseide), synth. Fäden auch gezwirnt	1	1
	5 Gespinste aus) Baumwolle	128	123
	9 Kautschuk, bearb.	28	21
	35 Sonst. chem. Halbwaren	398	12
II Ca	1 Gewebe ) Seide, Reyon (Kunsts.) ) u. synth. Fäden	7	24
	2 Gowirke u. ) Zellwolle u. synth. Fasern	121	99
	4 dgl. ) Baumwolle	200	161
	5 aus: ) Flachs, Hanf, Jute, Hart- ) fasern u. dgl.	12	9
	6 Leder	4	6
	8 Papier und Papp	16	1
	12 Chemisch hergestellte Kunststoffe	3	3
	13 Teerfarbstoffe	0	1
	14 Sonst. Farben, Firnisse, Lacke u. Kitte	10	1
	15 Leim und Gelatine	16	4
	16 Sprengstoffe, Schießbedarf, Zündwaren	4	3
	22 Draht ) aus Eisen	274	11
	26 Stangen, Bleche ) Aluminium Draht usw. aus ) Aluminiumleg.	49	18
	29 Sonstige Vorerzeugnisse	12	3
II Ob	1 Strick-Wirkwaren) Seide od. Chemiefasern	3	32
	3 u. dgl. aus ) Baumwolle	0	8
	4 Sonst. Kleidung ) Seide od. Chemiefasern	16	86
	6 u. dgl. ) Baumwolle	11	39
	7 aus ) Flachs, Hanf, Jute, Hart- ) fasern u. dgl.	0	3
	9 Sonstige Spinnstoffwaren	11	11
	11 Schuhe aus Leder	3	2
	12 Andere Lederwaren	88	58
	13 Papierwaren	168	47
	15 Holzwaren	7	3
	16 Kautschukwaren	1	1
	19 Glaswaren	1	2
	20 Messerschmiedewaren	10	5
	21 Werkzeuge u. landwirtschaftl. Geräte	23	14
	22 Sonstige Eisenwaren	2 398	296
	24 Edelmetall-, vergold. u. versilb. Waren	3	87
	25 Sonst. Waren aus unedlen Metallen	12	33
	26 Werkzeugmaschinen (einschl. Walz- werksanlagen)	183	73
	27 Maschinen f. d. Spinnstoff-, Leder- u. Lederwarenindustrie	1	2
	28 Landwirtschaftliche Maschinen	26	21
	30 Kraftmaschinen	51	25
	31 Pumpen, Druckluftmaschinen u. dgl.	3	3
	32 Fördermittel	57	19
	33 Papier- und Druckmaschinen	91	31
	35 Maschinen f. d. Nahrungs- und Genußmittelindustrie	1 124	1 018

Gruppe Unter- gruppe	Verbrauchsländer - Bezeichnung	Menge dz	in 1 000 DM
noch	<u>Kenya und Uganda</u>		
II Cb 36	Sonstige Maschinen	39	40
38	Kraftfahrzeuge, Luftfahrzeuge	1 942	1 358
39	Fahrräder	4	3
41	Elektrotechn. Erzeugnisse (auch elektrische Maschinen)	71	125
42	Uhren	130	197
43	Feinmech. u. opt. Erzeugnisse	9	163
45	Waren aus Zellhorn u. ä. Kunststoffen	7	12
52	Musikinstrumente	21	24
53	Kinderspielzeug, Christbaumschmuck	2	7
54	Sonstige Erzeugnisse	15	11
	<u>Trg. Tanganyika 208</u>	603	38
I O 16	Getreide u. sonst. Küchengewächse	3	1
II Ca 1	Gewebe ) Seide, Rayon (Kunstst.) u. synth. Fäden	0	1
2	Gewirke ) Zellwolle u. synth. Fasern	1	1
4	u. dgl. aus ) Baumwolle	5	8
II Cb 1	Strick ) Seide od. Chemiefasern	0	2
2	Wirkwaren ) Wolle u. a. Tierhaaren	0	1
3	u. dgl. aus ) Baumwolle	1	5
4	Sonstige ) Seide od. Chemiefasern	0	11
6	Kleid. u. ) Baumwolle dgl. aus )	1	4
9	Sonst. Spinnstoffwaren	3	2
12	Anderer Lederwaren	2	3
13	Papierwaren	18	6
15	Holzwaren	8	3
19	Glaswaren	2	3
21	Werkzeuge u. landwirtschaftl. Geräte	2	1
22	Sonstige Eisenwaren	271	37
24	Edelmetall-, vergold. u. versilb. Waren	0	4
25	Sonstige Waren aus unedlen Metallen	0	2
26	Werkzeugmaschinen (einschl. Walz- werksanlagen)	72	47
30	Kraftmaschinen	5	6
33	Papier- und Druckmaschinen	33	15
35	Maschinen f. d. Nahrungs- und Genußmittelindustrie	5	4
36	Sonstige Maschinen	6	13
38	Kraftfahrzeuge, Luftfahrzeuge	142	97
41	Elektrotechn. Erzeugnisse (auch elektrische Maschinen)	1	6
42	Uhren	15	27
43	Feinmech. u. opt. Erzeugnisse	0	3
45	Waren aus Zellhorn u. ä. Kunststoffen	3	10
47	Photochemische Erzeugnisse	4	5

Gruppe Unter- gruppe	Verbrauchsländer - Bezeichnung	Menge dz	in 1 000 DM
	<u>Zanzibar u. Pemba 209</u>	476	345
I C	21 Kakaoerzeugnisse	2	2
II B	2 Reyon (Kunstseide) synth. Fäden auch gezwirnt	1	4
II Ca	8 Papier und Papp	9	2
	12 Chemisch hergestellte Kunststoffe	1	1
II Cb	12 Andere Lederwaren	1	2
	13 Papierwaren	4	1
	18 Steinzeug-, Ton-, Steingut- und Porzellanwaren	11	2
	19 Glaswaren	0	1
	20 Messerschmiedewaren	0	2
	22 Sonstige Eisenwaren	49	18
	24 Edelmetall-, vergold. u. versilb. Waren	2	10
	25 Sonst. Waren aus unedlen Metallen	184	67
	26 Werkzeugmaschinen (einschl. Walz- werksanlagen)	5	5
	27 Maschinen f. d. Spinnstoff-, Leder- und Lederwarenindustrie	0	2
	28 Landwirtschaftliche Maschinen	0	2
	31 Pumpen, Druckluftmaschinen u. dgl.	3	4
	33 Papier- und Druckmaschinen	34	18
	35 Maschinen f. d. Nahrungs- und Genußmittelindustrie	2	4
	41 Elektrotechn. Erzeugnisse (auch elektrische Maschinen)	38	36
	42 Uhren	113	121
	43 Feinmech. u. opt. Erzeugnisse	1	12
	45 Waren aus Zellhorn u. ä. Kunststoffen	1	7
	52 Musikinstrumente	13	18
	53 Kinderspielzeug, Christbaumschmuck	1	2
	54 Sonstige Enderzeugnisse	1	2
	<u>Gambia 210</u>	10	14
II Ca	4 Gewebe, Gewirke) u. dgl. aus ) Baumwolle	2	2
	8 Papier und Papp	4	1
II Cb	6 Sonst. Kleidung u. dgl. aus ) Baumwolle	0	1
	42 Uhren	2	5
	43 Feinmech. u. opt. Erzeugnisse	0	2
	45 Waren aus Zellhorn u. ä. Kunststoffen	2	3
	<u>Goldküste 211</u>	2 951	2 396
II B	5 Gospinste ) Baumwolle	4	4
	6 aus ) Flachs, Hanf, Jute, Harb- fasern u. dgl.	14	4
	11 Zement	150	1
II Ca	1 Gewebe ) Seide, Reyon (Kunsts.) u. synth. Fäden	0	1
	2 Gewirke ) Zellwolle u. synth. Fasern	87	77
	3 und ) Wolle u. a. Tierhaaren	0	1
	4 dgl. aus ) Baumwolle	309	415



Gruppe Unter- gruppe	Verbrauchsländer - Bezeichnung	Menge dz	in 1 000DM
noch	<u>Goldküste</u>		
II Ca	10 Steinzeug-, Ton- u. Porzellanerzeugn.	1	1
	11 Glas	15	1
	15 Leim und Gelatine	9	2
	16 Sprengstoffe, Schießbedarf, Zündwaren	34	27
II Ob	3 Strick-Wirkwaren ) u. dgl. aus ) Baumwolle	3	7
	6 Sonst. Kleidung ) u. dgl. aus ) Baumwolle	1	4
	9 Sonstige Spinnstoffwaren	14	7
	11 Schuhe aus Leder	226	182
	12 Andere Lederwaren	1	4
	14 Bücher, Karten, Noten, Bilder	32	25
	16 Kautschukwaren	3	3
	19 Glaswaren	13	14
	21 Werkzeuge u. landwirtschaftl. Geräte	17	14
	22 Sonstige Eisenwaren	984	144
	24 Edelmetall-, vergold. u. versilb. Waren	0	10
	25 Sonst. Waren aus unedlen Metallen	4	13
	26 Werkzeugmaschinen (einschl. Walz- werksanlagen)	28	23
	27 Maschinen f. d. Spinnstoff-, Leder- und Lederwarenindustrie	21	18
	28 Landwirtschaftliche Maschinen	2	11
	30 Kraftmaschinen	1	1
	32 Fördermittel	2	1
	33 Papier- und Druckmaschinen	67	25
	36 Sonstige Maschinen	49	30
	38 Kraftfahrzeuge, Luftfahrzeuge	343	288
	39 Fahrräder	2	1
	40 Sonstige Fahrzeuge	0	1
	41 Elektrotechn. Erzeugnisse (auch elektrische Maschinen	76	97
	42 Uhren	162	481
	43 Feinmech. u. opt. Erzeugnisse	14	185
	45 Waren aus Zellhorn u. ä. Kunststoffen	166	257
	52 Musikinstrumente	4	7
	53 Kinderspielzeug, Christbaumschmuck	2	2
	54 Sonstige Enderzeugnisse	0	7
	<u>Trg. Brit. Togo 212</u>	7	6
II Ob	11 Schuhe aus Leder	1	1
	21 Werkzeuge u. landw. Geräte	6	4
	43 Feinmech. u. opt. Erzeugnisse	0	1

Gruppe Unter- gruppe	Vorbrauchslander - Bezeichnung	Menge dz	in i OODM
	<u>Nigeria 213</u>	11 757	8 372
I O	19 Gemüse u. Obstkonserven		
	Fruchtsäfte u. dgl.	4	1
	30 Sonst. pflanzl. Nahrungsmittel	1	1
II B	2 Royon (Kunstseide), synth. Fäden auch gezwirnt	1	2
	5 Gespinste aus) Baumwolle	139	161
II Ca	1 Gewebe ) Seide, Royon (Kunstseide) u. synth. Fäden	37	65
	2 Gewirke u.) Zellwolle u. synth. Fasern	759	567
	4 dgl. aus ) Baumwolle	2 796	2 446
	8 Papier und Pappe	40	4
	11 Glas	1	1
	12 Chemisch hergestellte Kunststoffe	6	3
	14 Sonst. Farben, Firnisse, Lacke u. Kitte	10	2
	15 Leim und Gelatine	5	1
	16 Sprengstoffe, Schießbedarf, Zündwaren	8	9
II Cb	1 Strick- ) Seide od. Chemiefasern	1	1
	2 Wirkwaren ) Wolle u. a. Tierhaaren	0	3
	3 u. dgl. aus ) Baumwolle	12	26
	4 Sonst. Kleid.) Seide od. Chemiefasern	17	50
	6 u. dgl. ) Baumwolle	17	29
	7 aus ) Flachs, Hanf, Jute, Hart- fasern u. dgl.	0	1
	9 Sonst. Spinnstoffwaren	71	63
	11 Schuhe aus Leder	478	412
	12 Andere Lederwaren	54	57
	13 Papierwaren	113	39
	15 Holzwaren	5	6
	16 Kautschukwaren	10	11
	18 Steinzeug-, Ton-, Steingut- und Porzellanwaren	2	1
	19 Glaswaren	17	35
	20 Messerschmiedwaren	4	4
	21 Werkzeuge u. landwirtschaftl. Geräte	45	27
	22 Sonstige Eisenwaren	3 120	356
	23 Waren aus Kupfer u. Kupferleg.	0	1
	24 Edelmetall-, vergold. u. versilb. Waren	0	29
	25 Sonst. Waren aus unedlen Metallen	85	123
	26 Werkzeugmaschinen (einschl. Walz- werksonlagen)	120	88
	27 Maschinen f. d. Spinnstoff-, Leder- und Lederwarenindustrie	29	29
	28 Landwirtschaftliche Maschinen	0	3
	30 Kraftmaschinen	12	12
	31 Pumpen, Druckluftmaschinen u. dgl.	13	12
	32 Fördermittel	2	1
	33 Papier- und Druckmaschinen	82	35
	34 Büromaschinen	0	1
	35 Maschinen f. d. Nahrungs- und Genußmittelindustrie	3	2
	36 Sonstige Maschinen	143	127

Gruppe Unter- gruppe	Verbrauchsländer - Bezeichnung	Menge dz	in 1 000DM
noch	<u>Nigeria</u>		
II Cb 38	Kraftfahrzeuge, Luftfahrzeuge	1 707	1 064
39	Fahrräder	6	8
40	Sonstige Fahrzeuge	2	2
41	Elektrotechn. Erzeugnisse (auch elektrische Maschinen)	33	53
42	Uhren	250	312
43	Feinmech. u. opt. Erzeugnisse	6	114
45	Waren aus Zellhorn u. ä. Kunststoffen	1 439	1 917
51	Sonst. chem. Erzeugnisse	0	1
52	Musikinstrumente	4	13
53	Kinderspielzeug, Christbaumschmuck	46	36
54	Sonstige Enderzeugnisse	2	5
	<u>Sierra Leone 215</u>	228	88
II Ca 4	Gewebe, Gewirke) u. dgl. aus ) Baumwolle	7	7
II Cb 11	Schuhe aus Leder	2	1
22	Sonstige Eisenwaren	199	17
24	Edelmetall-, vergold. u. versilb. Waren	0	1
25	Sonst. Waren aus unedlen Metallen	6	8
41	Elektrotechn. Erzeugnisse (auch elektrische Maschinen)	1	1
42	Uhren	13	32
43	Feinmech. u. opt. Erzeugnisse	0	20
45	Waren aus Zellhorn u. ä. Kunststoffen	0	1
	<u>Nyasaland 217</u>	230	19
II Ob 22	Sonst. Eisenwaren	207	12
33	Papier- und Druckmaschinen	23	7
	<u>Nord Rhodesien 218</u>	25	7
II Cb 36	Sonstige Maschinen	25	4
41	Elektrotechn. Erzeugnisse (auch elektrische Maschinen)	0	2
43	Feinmech. u. opt. Erzeugnisse	0	1
	<u>Süd Rhodesien 219</u>	267	270
II Ca 8	Papier und Pappe	22	2
II Ob 12	Anderer Lederwaren	0	5
21	Werkzeuge u. landwirtschaftl. Geräte	1	1
24	Edelmetall-, vergold. u. versilb. Waren	0	11
25	Sonst. Waren aus unedlen Metallen	0	1
26	Werkzeugmaschinen (einschl. Walzwerk- anlagen)	19	23
27	Maschinen f. d. Spinnstoff-, Leder- und Lederwarenindustrie	2	4
28	Landwirtschaftliche Maschinen	0	2
	<u>Trg. Brit. Kamerun 214</u>	2	2
42	Uhren	2	2

Gruppe Unter- gruppe	Verbrauchsländer - Bezeichnung	Menge dz	in 1 000DM
noch	<u>Süd Rhodesien</u>		
II Cb	31 Pumpen, Druckluftmaschinen u. dgl.	19	8
	33 Papier- und Druckmaschinen	185	91
	35 Maschinen f. d. Nahrungs- und Genußmittelindustrie	7	7
	36 Sonstige Maschinen	0	1
	38 Kraftfahrzeuge, Luftfahrzeuge	4	3
	41 Elektrotechn. Erzeugnisse (auch elektrische Maschinen)	0	1
	42 Uhren	0	9
	43 Feinmoch. u. opt. Erzeugnisse	7	100
	52 Musikinstrumente	1	1
	<u>Union v. Südafrika 220</u>	<u>62 408</u>	<u>40 903</u>
I A	4 Sonst. leb. Tiere	10	20
I C	22 Gewürze	7	8
	27 Ölkuchen	5 000	148
I D	7 Branntwein	9	5
II A	9 Bottfedern	111	83
	32 Sonstige Steine und Erden	178	2
II B	2 Royon (Kunstseide), synth. Fäden auch gezwirnt	72	219
	3 Go- ) Zellwolle u. synth. Fasern	2	5
	4 spin- ) Wolle u. a. Tierhaaren	169	415
	5 ste aus) Baumwolle	35	53
	8 Holzmasse, Zellstoff	156	18
	9 Kautschuk, bearb.	18	4
	10 Glasmasse, Rohglas	17	6
	12 Sonst. mineralische Baustoffe u. dgl.	20	1
	28 Kraftstoffe u. Schmieröle	216	65
	35 Sonst. chem. Halbwaren	83	6
II Cc	1 Gewebe ) Seide, Royon (Kunsts.) u. synth. Fäden	179	452
	2 Gewirke ) Zellwolle u. synth. Fasern	172	206
	3 und ) Wolle u. a. Tierhaaren	4	15
	4 dgl. ) Baumwolle	546	869
	5 aus: ) Flachs, Hanf, Jute, Hart- fasern u. dgl.	47	55
	6 Leder	1 675	3 415
	8 Papier und Pappe	3 321	430
	9 Furniere, Sperrholz, Faßholz u. dgl.	136	59
	10 Steinzeug-, Ton- und Porzellanerzeugn.	2	1
	12 Chemisch hergestellte Kunststoffe	214	111
	14 Sonst. Farben, Firnisse, Lacke u. Kitte	24	4
	15 Leim und Gelatine	8	1
	16 Sprengstoffe, Schießbedarf, Zündwaren	56	30
	17 Sonst. chem. Vorerzeugnisse	377	37
	19 Stahlröhren	3	1
	22 Draht ) aus Eisen	25	2
	25 Stangen ) Kupfer, Kupferleg.	2	2
	26 Bleche ) Aluminium, Aluminiumleg.	7	5
	28 Draht usw.) aus ) Edelmetallen	0	14

Gruppe Unter- gruppe	Vorbrauchsländer - Bezeichnung	Mongo dz	in 1 000 DM
noch	<u>Union v. Südafrika</u>		
II Ca 29	Sonstige Vorerzeugnisse	3	2
II Cb 1	Strick- ) Seide od. Chemiefasern	32	390
2	Wirkwaren ) Wolle u. a. Tierhaaren	15	139
3	u. dgl. aus ) Baumwolle	10	20
4	Sonstige ) Seide od. Chemiefasern	27	101
5	Kleidung ) Wolle u. a. Tierhaaren	0	1
6	u. dgl. ) Baumwolle	5	13
7	aus ) Flachs, Hanf, Jute, Hart- fasern u. dgl.	0	3
9	Sonst. Spinnstoffwaren	49	158
12	Andere Lederwaren	37	133
13	Papierwaren	435	162
14	Bücher, Karten, Noten, Bilder	152	225
15	Holzwaren	350	79
16	Kautschukwaren	33	58
17	Steinwaren	3	1
18	Steinzeug-, Ton-, Steingut-u. Porzellanwaren	13	11
19	Glaswaren	78	110
20	Messerschmiedewaren	19	39
21	Werkzeuge u. landwirtschaftl. Geräte	348	210
22	Sonstige Eisenwaren	1 361	324
23	Waren aus Kupfer u. Kupforleg.	19	75
24	Edelmetall-, vergold. u. versilb. Waren	19	304
25	Sonstige Waren aus unedlen Metallen	167	274
26	Werkzeugmaschinen (einschl. Walz- werksanlagen)	3 797	2 703
27	Maschinen f. d. Spinnstoff-, Leder-u. Lederwarenindustrie	3 192	1 770
28	Landwirtschaftliche Maschinen	12 812	4 448
30	Kraftmaschinen	504	275
31	Pumpen, Druckluftmaschinen u. dgl.	5 324	4 524
32	Fördermittel	351	140
33	Papier- und Druckmaschinen	1 394	1 049
34	Büromaschinen	32	65
35	Maschinen f. d. Nahrungs- und Genußmittelindustrie	743	719
36	Sonstige Maschinen	9 592	6 563
38	Kraftfahrzeuge, Luftfahrzeuge	3 106	2 185
39	Fahrräder	2	3
40	Sonstige Fahrzeuge	21	22
41	Elektrotechn. Erzeugnisse (auch elektrische Maschinen)	3 448	2 788
42	Uhren	623	1 194
43	Feinmech. u. opt. Erzeugnisse	270	1 284
45	Waren aus Zellhorn u. ä. Kunststoffen	76	104
46	Belichtete Filme	0	1
48	Farbwaren	4	2
49	Pharmazeutische Erzeugnisse (auch unzubereitet)	2	1

Gruppe Unter- gruppe	Verbrauchsländer - Bezeichnung	Menge dz	in 1 000 DM
noch	<u>Union v. Südafrika</u>		
II Cb	51 Sonst. chem. Erzeugnisse	89	14
	52 Musikinstrumente	716	939
	53 Kinderspielzeug, Christbaumschmuck	19	24
	54 Sonstige Enderzeugnisse	215	287
	<u>Südwestafrika 222</u>	1 888	1 759
I D	5 Tabakerzeugnisse	0	1
II A	4 Baumwolle roh u. bearb. Reissbaumwolle, Abfälle	11	2
II B	1 Rohseide u. Seidengespinnste	0	12
	3 Ge- ) Zellwolle u. synth. Fasern	2	3
	4 spin-) Wolle u. a. Tierhaaren	15	35
	5 ste ) Baumwolle	2	6
	aus )		
II Ca	1 Gewebe ) Seide, Rayon (Kunsts.) u. synth. Fäden	2	8
	2 Gewirke ) Zellwolle u. synth. Fasern	6	14
	3 und ) Wolle u. a. Tierhaaren	1	3
	4 dgl. ) Baumwolle	56	88
	5 aus: ) Flachs, Hanf, Jute, Hart- fasern u. dgl.	0	1
	9 Furniere, Sperrholz, Faßholz u. dgl.	6	2
	14 Sonst. Farben, Firnisse, Lacke u. Kitte	4	2
	29 Sonstige Vorerzeugnisse	65	7
II Cb	1 Strick- ) Seide od. Chemiefasern	4	32
	2 Wirkwaren ) Wolle u. a. Tierhaaren	3	22
	3 u. dgl. aus ) Baumwolle	20	75
	4 Sonst. Kleid. ) Seide od. Chemiefasern	2	11
	6 u. dgl. ) Baumwolle	14	32
	7 aus ) Flachs, Hanf, Jute, Hart- fasern u. dgl.	0	1
	8 Hüte	0	1
	9 Sonstige Spinnstoffwaren	0	5
	12 Andere Lederwaren	0	1
	13 Papierwaren	8	8
	14 Bücher, Karten, Noten, Bilder	33	27
	15 Holzwaren	60	25
	18 Steinzeug-, Ton-, Steingut- und Porzellanwaren	11	9
	19 Glaswaren	22	17
	20 Messerschmiedewaren	4	17
	21 Werkzeuge u. landwirtschaftl. Geräte	54	42
	22 Sonstige Eisenwaren	228	70
	23 Waren aus Kupfer u. Kupferleg.	0	1
	24 Edelmetall-, vergold. u. versilb. Waren	22	124
	25 Sonst. Waren aus unedlen Metallen	12	28
	26 Werkzeugmaschinen (einschl. Walz- werksanlagen)	224	151
	27 Maschinen f. d. Spinnstoff-, Leder- und Lederwarenindustrie	136	120

Gruppe Unter- gruppe	Verbrauchsländer - Bezeichnung	Menge dz	in 1 000 DM
noch	<u>Südwestafrika</u>		
II Cb 28	Landwirtschaftliche Maschinen	44	25
30	Kraftmaschinen	27	21
31	Pumpen, Druckluftmaschinen u. dgl.	22	12
32	Fördermittel	31	16
33	Papier- und Druckmaschinen	21	9
34	Büromaschinen	0	1
35	Maschinen f. d. Nahrungs- und Genußmittelindustrie	8	10
36	Sonstige Maschinen	24	34
38	Kraftfahrzeuge, Luftfahrzeuge	495	304
39	Fahrräder	30	19
41	Elektrotechn. Erzeugnisse (auch elektrische Maschinen)	102	137
42	Uhren	19	58
43	Feinmch. u. opt. Erzeugnisse	9	59
45	Waren aus Zellhorn u. ä. Kunststoffen	4	12
49	Pharmazeutische Erzeugnisse (auch unzubereitet)	0	4
50	Kosmetische Erzeugnisse	1	1
51	Sonst. chem. Erzeugnisse	5	3
52	Musikinstrumente	1	4
53	Kinderspielzeug, Christbaumschmuck	8	10
54	Sonstige Enderzeugnisse	10	16
	<u>Brit., Ägypt., Sudan 223</u>	<u>23 624</u>	<u>3 813</u>
I G 8	Müllereierzeugnisse	18 459	877
21	Kakaoverzeugnisse	5	3
II E 2	Reyon (Kunsts.) synth. Fäden auch gezwirnt	284	188
9	Kautschuk, bearb.	2	1
35	Sonst. chem. Halbwaren	60	2
II Ca 1	Gewebe ) Seide, Reyon (Kunsts.) ) u. synth. Fäden	6	15
2	Gewirke ) Zellwolle u. synth. Fasern	271	1 023
4	u. dgl. aus ) Baumwolle	45	59
11	Glas	45	4
12	Chemisch hergestellte Kunststoffe	6	4
14	Sonst. Farben, Firnisse, Lacke u. Kitte	10	1
15	Leim und Gelatine	20	3
20	Stab- und Formeisen	301	11
II Cb 1	Strick- ) Seide oder Wirkwaren ) Chemiefasern	1	5
3	u. dgl. aus ) Baumwolle	0	5
4	Sonst. Kleidung ) Seide od. Chemiefasern	0	12
6	u. dgl. ) Baumwolle	0	1
7	aus ) Flachs, Hanf, Jute ) Hartfasern u. dgl.	0	3
9	Sonstige Spinnstoffwaren	0	1
11	Schuhe aus Leder	3	3
12	Andere Lederwaren	8	23

Gruppe Unter- gruppe	Vorbrauchsländer - Bezeichnung	Menge dz	in 1 000 DM
noch	<u>Brit. Ägypt. Sudan</u>		
II Cb	13 Papierwaren	82	28
	14 Bücher, Karten, Noten, Bilder	1	1
	15 Holzwaren	1	2
	16 Kautschukwaren	2	2
	19 Glaswaren	2	3
	20 Messerschmiedewaren	5	5
	21 Werkzeuge u. landwirtschaftl. Geräte	19	13
	22 Sonstige Eisenwaren	868	253
	23 Waren aus Kupfer u. Kupferleg.	0	2
	24 Edelmetall-, vergold. u. versilb. Waren	0	18
	25 Sonst. Waren aus unedlen Metallen	2	4
	26 Werkzeugmaschinen (einschl. Walz- werksanlagen)	26	22
	27 Maschinen f. d. Spinnstoff-, Leder- und Lederwarenindustrie	54	42
	28 Landwirtschaftliche Maschinen	136	70
	31 Pumpen, Druckluftmaschinen u. dgl.	135	59
	32 Fördermittel	34	8
	34 Büromaschinen	0	2
	35 Maschinen f. d. Nahrungs- und Genußmittelindustrie	77	34
	36 Sonstige Maschinen	83	36
	38 Kraftfahrzeuge, Luftfahrzeuge	1 112	605
	40 Sonstige Fahrzeuge	248	74
	41 Elektrotechn. Erzeugnisse (auch elektrische Maschinen)	107	83
	42 Uhren	38	103
	43 Feinmech. u. opt. Erzeugnisse	4	75
	45 Waren aus Zellhorn u. ä. Kunststoffen		
	52 Musikinstrumente	1	4
	53 Kinderspielzeug, Christbaumschmuck	0	1
	54 Sonstige Enderzeugnisse	7	6
	<u>Algerien 224</u>	5 861	2 399
II A	11 Bau- und Nutzholz (Rundholz)	1 369	47
	32 Sonstige Steine und Erden	14	1
II B	12 Sonst. mineralische Baustoffe u. dgl.	138	13
II Ca	2 Gewebe, Gewirke u. dgl. (aus) Zellwolle und synth. Fasern	20	21
	6 Leder	42	8
	12 Chemisch hergestellte Kunststoffe	1	1
	19 Stahlröhren	178	66
II Cb	9 Sonst. Spinnstoffwaren	10	16
	12 Andere Lederwaren	2	7
	15 Holzwaren	1	1
	16 Kautschukwaren	0	5
	21 Werkzeuge u. landwirtschaftl. Geräte	2	2
	22 Sonstige Eisenwaren	17	8
	24 Edelmetall-, vergold. u. versilb. Waren	1	16
	25 Sonstige Waren aus unedlen Metallen	0	1



Gruppe Unter- gruppe	Verbrauchsländer - Bezeichnung	Mengen dz	in 1 000 DM
noch	<u>Algerien</u>		
II Cb 26	Werkzeugmaschinen (einschl. Walzwerk- werksanlagen)	16	8
27	Maschinen f. d. Spinnstoff-, Leder- und Lederwarenindustrie	36	51
28	Landwirtschaftliche Maschinen	1 943	501
30	Kraftmaschinen	256	214
31	Pumpen, Druckluftmaschinen u. dgl.	6	14
32	Fördermittel	45	13
33	Papier- und Druckmaschinen	446	186
34	Büromaschinen	1	10
35	Maschinen f. d. Nahrungs- und Genußmittelindustrie	3	4
36	Sonstige Maschinen	341	177
38	Kraftfahrzeuge, Luftfahrzeuge	819	636
40	Sonstige Fahrzeuge	4	4
41	Elektrotechn. Erzeugnisse (auch elektrische Maschinen)	99	198
42	Uhren	25	56
43	Feinmech. u. opt. Erzeugnisse	5	62
45	Waren aus Zellhorn u. ä. Kunststoffen	3	5
51	Sonst. chem. Erzeugnisse	3	2
53	Kinderspielzeug, Christbaumschmuck	15	45
	<u>Tunesien 225</u>	<u>3 893</u>	<u>1 553</u>
I D 1	Hopfen	50	70
II B 35	Sonst. chem. Halbwaren	600	14
II Ca 2	Gewebe } Zellwolle u. synth. Fasern	20	12
3	Gewirke } Wolle u. a. Tierhaaren	15	19
4	u. dgl. aus } Baumwolle	352	224
10	Steinzeug-, Ton- u. Porzellanerzeugn.	0	1
19	Stahlrohren	35	14
II Ob 19	Glaswaren	1	1
21	Werkzeuge u. landwirtschaftliche Geräte	3	2
22	Sonstige Eisenwaren	57	11
23	Waren aus Kupfer u. Kupferleg.	0	3
24	Edelmetall-, vergold. u. versilb. Waren	0	21
25	Sonst. Waren aus unedlen Metallen	14	15
27	Maschinen f. d. Spinnstoff-, Leder- und Lederwarenindustrie	63	93
28	Landwirtschaftliche Maschinen	2 188	517
30	Kraftmaschinen	18	18
33	Papier- und Druckmaschinen	90	40
34	Büromaschinen	1	5
35	Maschinen f. d. Nahrungs- und Genußmittelindustrie	7	4
36	Sonstige Maschinen	30	58
38	Kraftfahrzeuge, Luftfahrzeuge	275	262
41	Elektrotechn. Erzeugnisse (auch elektrische Maschinen)	62	78

Gruppe Unter- gruppe	Verbrauchsländer - Bezeichnung	Menge dz	in 1 000 DM
noch	<u>Tunesien</u>		
II Cb	42 Uhren	2	7
	43 Feinmech. u. opt. Erzeugnisse	4	46
	52 Musikinstrumente	5	15
	53 Kinderspielzeug, Christbaumschmuck	1	2
	54 Sonstige Enderzeugnisse	0	1
	<u>Franz. Marokko 226</u>	<u>20 277</u>	<u>13 970</u>
I D	1 Hopfen	278	263
	6 Bier	8	1
II A	4 Baumwolle, roh u. bearb. Reissbaumwolle Abfälle	110	9
II B	2 Reyon (Kunstseide), synth. Fäden auch gozwirnt	3	11
	10 Glasmasse, Rohglas	150	2
	12 Sonst. mineralische Baustoffe u. dgl.	622	19
	35 Sonst. chem. Halbwaren	760	40
II Ca	1 Gewebe ) Seide, Reyon (Kunsts.) ) u. synth. Fäden	17	21
	2 Gewirke ) Zellwolle u. synth. Fasern	2 206	2 914
	4 u. dgl. ) Baumwolle	3 676	4 012
	5 aus ) Flachs, Hanf, Jute, Hart- ) fasern u. dgl.	3	3
	6 Leder	1	3
	8 Papier und Pappe	323	27
	12 Chemisch hergestellte Kunststoffe	12	9
	13 Teerfarbstoffe	11	12
	14 Sonst. Farben, Firnisse, Lacke u. Kitte	224	42
	15 Leim und Gelatine	3	3
	16 Sprengstoffe, Schießbedarf, Zündwaren	150	32
	17 Sonst. chem. Vorerzeugnisse	521	55
	19 Stahlröhren	187	87
	26 Stangen, Bleche ) Aluminium, Alum. Leg. Draht usw. aus )	121	41
II Cb	2 Strick-Wirkwaren ) Wolle u. a. Tierhaaren u. dgl. aus )	2	22
	6 Sonst. Kleidung ) Baumwolle u. dgl. aus )	1	1
	9 Sonst. Spinnstoffwaren	3	5
	13 Papierwaren	25	10
	14 Bücher, Karten, Noten, Bilder	1	3
	15 Holzwaren	38	25
	16 Kautschukwaren	1	3
	18 Steinzeug-, Ton-, Steingut- und Porzellanwaren	25	15
	19 Glaswaren	8	7
	21 Werkzeuge u. landwirtschaftl. Geräte	179	78
	22 Sonstige Eisenwaren	318	136
	23 Waren aus Kupfer u. Kupferleg.	1	4
	24 Edelmetall-, vergold. u. versilb. Waren	0	10
	25 Sonst. Waren aus unedlen Metallen	103	63

Gruppe Unter- gruppe	Verbrauchsländer - Bezeichnung	Menge dz	in 1 000 DM
noch	<u>Franz. Marokko</u>		
II Cb 26	Werkzeugmaschinen (einschl. Walz- werkenanlagen)	477	229
27	Maschinen f.d. Spinnstoff-, Leder-u. Lederwarenindustrie	293	313
28	Landwirtschaftliche Maschinen	2 481	666
30	Kraftmaschinen	260	187
31	Pumpen, Druckluftmaschinen u. dgl.	166	108
32	Fördermittel	47	22
33	Papier- und Druckmaschinen	391	196
34	Büromaschinen	1	4
35	Maschinen f.d. Nahrungs- und Genußmittelindustrie	313	196
36	Sonstige Maschinen	359	282
38	Kraftfahrzeuge, Luftfahrzeuge	3 414	2 426
40	Sonstige Fahrzeuge	10	2
41	Elektrotechn. Erzeugnisse (auch elektrische Maschinen)	1 613	907
42	Uhren	139	129
43	Feinmech. u. opt. Erzeugnisse	28	179
45	Waren aus Zellhorn u. ä. Kunststoffen	2	5
48	Farbwaren	6	4
49	Pharmazeutische Erzeugnisse (auch unzubereitet)	0	2
51	Sonst. chem. Erzeugnisse	110	24
52	Musikinstrumente	20	41
53	Kinderspielzeug, Christbaumschmuck	23	39
54	Sonstige Enderzeugnisse	33	21
	<u>Franz. Westafrika 227</u>	<u>4 282</u>	<u>3 679</u>
II A 34	Sonst. Rohstoffe f. chem. Erzeugn.	10	1
II Ca 2	Gewebe ) Zellwolle u. synth. Fasern	429	348
4	Gewirke ) Baumwolle	1 658	1 894
5	u. dgl. ä. ) Flachs, Hanf, Jute, Hart- fasern u. dgl.	12	16
9	Furniere, Sperrholz, Faßholz u. dgl.	8	1
12	Chemisch hergestellte Kunststoffe	2	2
II Cb 1	Strick- ) Seide od. Chemiefasern	7	10
2	Wirkwaren )		
3	u. dgl. aus ) Baumwolle	9	12
4	Sonst. Kleid. ) Seide od. Chemiefasern	22	97
6	u. dgl. aus ) Baumwolle	21	30
9	Sonst. Spinnstoffwaren	8	18
12	Anderer Lederwaren	0	4
13	Papierwaren	19	10
16	Kautschukwaren	2	1
18	Steinzeug-, Ton-, Steingut- und Porzellanwaren	10	3
19	Glaswaren	31	34
21	Werkzeuge u. landwirtschaftl. Geräte	8	4
22	Sonstige Eisenwaren	363	70

Gruppe Unter- gruppe	Verbrauchsländer - Bezeichnung	Menge dz	in 1 000 DM
noch	<u>Franz. Westafrika</u>		
II Ob	24 Edelmetall-, vergold. u. versilb. Waren	0	46
	25 Sonstige Waren aus unedlen Metallen	4	21
	26 Werkzeugmaschinen (einschl. Walz- werksanlagen)	25	20
	27 Maschinen f. d. Spinnstoff-, Leder- und Lederwarenindustrie	40	36
	28 Landwirtschaftliche Maschinen	106	67
	31 Pumpen, Druckluftmaschinen u. dgl.	33	25
	33 Papier- und Druckmaschinen	77	45
	34 Büromaschinen	0	1
	35 Maschinen f. d. Nahrungs- und Genußmittelindustrie	274	58
	36 Sonstige Maschinen	88	69
	38 Kraftfahrzeuge, Luftfahrzeuge	929	522
	41 Elektrotechn. Erzeugnisse (auch elektrische Maschinen)	21	18
	42 Uhren	36	69
	43 Feinmeh. u. opt. Erzeugnisse	3	83
	45 Waren aus Zellhorn u. ä. Kunststoffen	13	18
	46 Belichtete Filme	0	1
	52 Musikinstrumente	10	18
	54 Sonstige Enderzeugnisse	4	7
	<u>Trg. Franz. Kamerun 228</u>	2 085	1 782
II Ca	1 Gewebe ) Seide, Rayon (Kunsts.) u. synth. Fäden	4	8
	2 Gowirke ) Zellwolle u. synth. Fasern	357	405
	3 u. dgl. ) Wolle u. a. Tierhaaren	114	106
	4 aus ) Baumwolle	732	676
II Ob	3 Strick- ) Wirkw. ) u. dgl. aus ) Baumwolle	3	8
	4 Sonst. Kleid. ) Seide od. Chemiefasern	0	1
	6 u. dgl. aus ) Baumwolle	1	1
	11 Schuhe aus Leder	11	30
	19 Glaswaren	11	9
	22 Sonstige Eisenwaren	321	43
	24 Edelmetall-, vergold. u. versilb. Waren	1	12
	25 Sonst. Waren aus unedlen Metallen	47	27
	26 Werkzeugmaschinen (einschl. Walz- werksanlagen)	3	4
	27 Maschinen f. d. Spinnstoff-, Leder- und Lederwarenindustrie	9	6
	28 Landwirtschaftliche Maschinen	54	38
	30 Kraftmaschinen	5	6
	31 Pumpen, Druckluftmaschinen u. dgl.	9	7
	34 Büromaschinen	0	2
	36 Sonstige Maschinen	110	50
	38 Kraftfahrzeuge, Luftfahrzeuge	198	184
	41 Elektrotechn. Erzeugnisse (auch elektrische Maschinen)	35	54
	42 Uhren	39	58

Gruppe Unter- gruppe	Verbrauchsländer - Bezeichnung	Menge dz	in 1 000 DM
noch	<u>Trg. Franz. Kamerun</u>		
II Cb 43	Feinmech. u. opt. Erzeugnisse	1	15
45	Waren aus Zellhorn u. ä. Kunststoffen	6	8
52	Musikinstrumente	13	17
54	Sonstige Enderzeugnisse	1	2
	<u>Trg. Franz. Togo 229</u>	33	44
II Ca 2	Gewebe, Gewirke) Zellwolle u. synth. Fasern	4	5
4	u. dgl. aus ) Baumwolle	3	3
II Cb 3	Strick-Wirkwaren) u. dgl. aus ) Baumwolle	1	1
22	Sonstige Eisenwaren	13	9
34	Büromaschinen	0	1
41	Elektrotechn. Erzeugnisse (auch elektrische Maschinen)	1	1
42	Uhren	9	14
43	Feinmech. u. opt. Erzeugnisse	0	7
45	Waren aus Zellhorn u. ä. Kunststoffen	2	3
	<u>Franz. Äquatorialafrika 230</u>	1 564	848
I D 4	Rohtabak	149	33
II B 5	Gespinnste aus Baumwolle	4	8
II Ca 2	Gewebe, Gewirke) Zellwolle u. synth. Fasern	84	118
4	u. dgl. aus ) Baumwolle	219	217
8	Papier und Papp	20	2
II Cb 3	Strick-Wirkw.) u. dgl. aus ) Baumwolle	1	4
6	Sonst. Kleid.) u. dgl. aus ) Baumwolle	6	11
13	Papierwaren	3	2
21	Werkzeuge u. landwirtschaftl. Geräte	3	3
22	Sonstige Eisenwaren	455	77
24	Edelmetall-, vergold. u. versilb. Waren	0	1
25	Sonst. Waren aus unedlen Metallen	11	3
27	Maschinen f. d. Spinnstoff-, Leder- und Lederwarenindustrie	6	7
28	Landwirtschaftliche Maschinen	95	58
30	Kraftmaschinen	23	20
31	Pumpen, Druckluftmaschinen u. dgl.	3	2
32	Fördermittel	3	2
34	Büromaschinen	1	7
35	Maschinen f. d. Nahrungs- und Genusmittelindustrie	26	25
36	Sonstige Maschinen	100	28
38	Kraftfahrzeuge, Luftfahrzeuge	156	100
41	Elektrotechn. Erzeugnisse (auch elektrische Maschinen)	57	49
42	Uhren	16	19
43	Feinmech. u. opt. Erzeugnisse	0	8

Gruppe Unter- gruppe	Verbrauchsländer - Bezeichnung	Menge dz	in 1 000 DM
noch	<u>Franz. Äquatorialafrika</u>		
II Ob 45	Waren aus Zellhorn u.ä. Kunststoffen	13	15
51	Sonst. chem. Erzeugnisse	100	22
52	Musikinstrumente	1	2
54	Sonst. Endprodukte	7	3
	<u>Franz. Somaliland 231</u>	97	77
II Ca 3	Gewebe, Gewirke) Wolle u.ä. Tierhaaren	1	1
4	u. dgl. aus ) Baumwolle	0	1
8	Papier und Pappe	13	1
29	Sonstige Vorerzeugnisse	14	2
II Cb 6	Sonst. Kleidung) Baumwolle	0	1
	u. dgl. aus ) Flachs, Hanf, Jute, Hart- fasern u. dgl.	0	1
11	Schuhe aus Leder	0	1
12	Andere Lederwaren	2	8
13	Papierwaren	0	1
14	Bücher, Karten, Noten, Bilder	1	1
20	Messerschmiedewaren	0	2
21	Werkzeuge u. landwirtschaftl. Geräte	3	3
22	Sonstige Eisenwaren	35	8
24	Edelmetall-, vergold. u. versilb. Waren	1	4
26	Werkzeugmaschinen (einschl. Walz- werksanlagen)	14	12
32	Fördermittel	2	1
36	Sonstige Maschinen	4	2
41	Elektrotechn. Erzeugnisse (auch elektrische Maschinen)	4	12
42	Uhren	1	3
43	Fasnacht u. opt. Erzeugnisse	0	6
45	Waren aus Zellhorn u.ä. Kunststoffen	1	4
53	Kinderspielzeug, Christbaumschmuck	1	2
	<u>Madagaskar 232</u>	3 977	1 814
II B 5	Gespinnste aus Baumwolle	0	1
II Ca 2	Gewebe, Gewirke) Zellwolle u. synth. Fasern	22	25
4	u. dgl. aus ) Baumwolle	39	55
II Cb 12	Andere Lederwaren	1	3
13	Papierwaren	13	9
19	Glaswaren	9	8
21	Werkzeuge u. landwirtschaftl. Geräte	11	2
22	Sonstige Eisenwaren	1 028	198
24	Edelmetall-, vergold. u. versilb. Waren	0	2
25	Sonst. Waren aus unedlen Metallen	1	12
26	Werkzeugmaschinen (einschl. Walz- werksanlagen)	5	6
27	Maschinen f. d. Spinnstoff-, Leder- und Lederwarenindustrie	104	116
28	Landwirtschaftliche Maschinen	1 184	456
29	Dampflokotiven	32	34

Gruppe Unter- gruppe	Verbrauchsländer - Bezeichnung	Menge dz	in 1 000 DM
noch	<u>Madagaskar</u>		
II Ob	31 Pumpen, Druckluftmaschinen u. dgl.	0	1
	32 Fördermittel	6	5
	33 Papier- und Druckmaschinen	229	105
	34 Büromaschinen	4	11
	35 Maschinen f. d. Nahrungs- und Genußmittelindustrie	1	1
	36 Sonstige Maschinen	15	10
	38 Kraftfahrzeuge, Luftfahrzeuge	996	495
	40 Sonstige Fahrzeuge	100	42
	41 Elektrotechn. Erzeugnisse (auch elektrische Maschinen)	110	55
	42 Uhren	49	82
	43 Feinmech. u. opt. Erzeugnisse	4	53
	52 Musikinstrumente	9	21
	53 Kinderspielzeug, Christbaumschmuck	1	1
	54 Sonst. Enderzeugnisse	4	5
	<u>Mocambique 233</u>	4 292	2 556
I C	21 Kakaoerzeugnisse	9	5
II A	4 Baumwolle, roh u. bearb. Reissbaumwolle, Abfälle	13	2
II B	2 Reyon (Kunstseide) synth. Fäden auch gezwirnt	0	7
	9 Kautschuk, bearb.	4	5
	28 Kraftstoffe und Schmieröle	1	1
	35 Sonst. chem. Halbwaren	12	1
II, Ca	1 Gewebe ) Seide, Reyon (Kunsts.) u. synth. Fäden	5	16
	2 Gewirke ) Zellwolle u. synth. Fasern	2	5
	4 u. dgl. ) Baumwolle	6	13
	5 aus ) Flachs, Hanf, Jute, Hart- fasern u. dgl.	1	2
	8 Papier und Pappe	94	10
	14 Sonst. Farben, Firnisse, Lacke u. Kitte	18	7
	17 Sonst. chem. Vorerzeugnisse	15	3
	22 Draht ) aus Eisen	47	2
	29 Sonstige Vorerzeugnisse	5	1
II Cb	1 Strick-Wirkw. ) Seide od. Chemiefasern u. dgl. aus )	0	2
	4 Sonst. Kleid. ) Wolle u. a. Tierhaaren	2	14
	6 u. dgl. ) Baumwolle	12	24
	7 aus ) Flachs, Hanf, Jute, Hart- fasern u. dgl.	0	5
	12 Andere Lederwaren	17	19
	13 Papierwaren	138	32
	14 Bücher, Karten, Noten, Bilder	2	3
	15 Holzwaren	20	15
	16 Kautschukwaren	38	25
	18 Steinzeug-, Ton-, Steingut- und Porzellanwaren	0	1

Gruppe Unter- gruppe	Verbrauchsländer - Bezeichnung	Menge dz	in 1 000 DM
noch	<u>Mocambique</u>		
II Cb	19 Glaswaren	10	15
	20 Messerschmiedewaren	7	7
	21 Werkzeuge u. landwirtschaftl. Geräte	29	14
	22 Sonstige Eisenwaren	405	107
	23 Waren aus Kupfer u. Kupferleg.	0	2
	24 Edelmetall-, vergold. u. versilb. Waren	3	38
	25 Sonstige Waren aus unedlen Metallen	52	51
	26 Werkzeugmaschinen (einschl. Walz- werksanlagen)	197	104
	27 Maschinen f. d. Spinnstoff-, Leder- und Lederwarenindustrie	43	41
	28 Landwirtschaftliche Maschinen	31	12
	30 Kraftmaschinen	131	103
	31 Pumpen, Druckluftmaschinen u. dgl.	35	25
	32 Fördermittel	17	3
	33 Papier- und Druckmaschinen	41	30
	34 Büromaschinen	1	8
	35 Maschinen f. d. Nahrungs- und Genußmittelindustrie	368	350
	36 Sonstige Maschinen	1 023	183
	38 Kraftfahrzeuge, Luftfahrzeuge	456	322
	39 Fahrräder	19	8
	40 Sonstige Fahrzeuge	1	1
	41 Elektrotechn. Erzeugnisse (auch elektrische Maschinen)	790	470
	42 Uhren	30	76
	43 Feinmech. u. opt. Erzeugnisse	55	169
	45 Waren aus Zellhorn u. ä. Kunststoffen	20	37
	47 Photochemische Erzeugnisse	7	6
	49 Pharmazeutische Erzeugnisse (auch unzubereitet)	7	43
	52 Musikinstrumente	37	72
	53 Kinderspielzeug, Christbaumschmuck	15	53
	54 Sonstige Enderzeugnisse	1	8
	<u>Portug. Westafrika 234</u>	6 022	3 561
II B	2 Reyon (Kunstseide), synth. Fäden, auch gezwirnt	0	3
	4 Gespinnte aus Wolle u. a. Tierhaaren	1	2
	9 Kautschuk, bearb.	6	3
	35 Sonst. chem. Halbwaren	49	2
II Ca	1 Gewebe ) Seide, Reyon (Kunsts.) ) u. synth. Fäden	1	1
	2 Gewirke ) Zellwolle u. synth. Fasern	0	1
	4 u. dgl. ) Baumwolle	36	59
	5 aus ) Flachs, Hanf, Jute, Hart- ) fasern u. dgl.	8	7
	8 Papier und Pappe	12	2
	10 Steinzeug-, Ton- und Porzellanerzeugn.	5	5



Gruppe Unter- gruppe	Verbrauchsländer - Bezeichnung	Menge dz	in 1 000 DM
noch	<u>Portug. Westafrika</u>		
II Ca	12 Chemisch hergestellte Kunststoffe	2	2
	14 Sonst. Farben, Firnisse, Lacke u. Kitte	14	3
	25 Stangen, Bleche ) Kupfer, Kupferleg. Draht usw. aus )	11	4
	29 Sonst. Vorerzeugnisse	289	43
II Cb	1 Strick- Wirkwaren ) Seide oder u. dgl. aus ) Chemiefasern	0	1
	9 Sonst. Spinnstoffwaren	0	2
	12 Andere Lederwaren	1	8
	13 Papierwaren	87	26
	14 Bücher, Karten, Noten, Bilder	0	1
	16 Kautschukwaren	18	14
	18 Steinzeug, -Ton, -Steingut- u. Porzellanwaren	42	11
	19 Glaswaren	29	19
	21 Werkzeuge u. landwirtschaftl. Geräte	17	9
	22 Sonstige Eisenwaren	1 513	290
	23 Waren aus Kupfer u. Kupferleg.	1	3
	24 Edelmetall-, vergold. u. versilb. Waren	0	15
	25 Sonst. Waren aus unedlen Metallen	10	55
	26 Werkzeugmaschinen (einschl. Walz- werksanlagen)	47	36
	27 Maschinen f. d. Spinnstoff-, Leder- und Lederwarenindustrie	71	56
	28 Landwirtschaftliche Maschinen	105	52
	30 Kraftmaschinen	585	322
	31 Pumpen, Druckluftmaschinen u. dgl.	103	67
	32 Fördermittel	247	78
	33 Papier- und Druckmaschinen	45	29
	34 Büromaschinen	1	9
	35 Maschinen f. d. Nahrungs- und Genußmittelindustrie	46	42
	36 Sonstige Maschinen	117	71
	38 Kraftfahrzeuge, Luftfahrzeuge	1 798	1 075
	39 Fahrräder	6	3
	40 Sonstige Fahrzeuge	3	5
	41 Elektrotechn. Erzeugnisse (auch elektrische Maschinen)	408	266
	42 Uhren	34	70
	43 Feinmech. u. opt. Erzeugnisse	91	451
	45 Waren aus Zellhorn u. ä. Kunststoffen	2	15
	47 Photochemische Erzeugnisse	17	18
	49 Pharmazeutische Erzeugnisse (auch unzubereitet)	43	163
	51 Sonst. chem. Erzeugnisse	31	11
	52 Musikinstrumente	36	90
	53 Kinderspielzeug, Christbaumschmuck	26	33
	54 Sonstige Enderzeugnisse	3	8

Gruppe Unter- gruppe	Verbrauchsländer - Bezeichnung	Mongo dz	in 1 000 DM
	<u>Kanarische Inseln 235</u>	2 671	1 543
II B 2	Reyon (Kunstseide), synth. Fäden auch gezwirnt	4	11
II Ca 13	Teorfarbstoffe	1	1
14	Sonst. Farben, Firnisse, Lacke u. Kitte	19	6
16	Sprengstoffe, Schießbedarf, Zündwaren	3	1
17	Sonst. chem. Vorerzeugnisse	21	13
22	Draht aus Eisen	214	12
25	Stangen, Bleche ) Kupfer, Kupferleg. Draht usw. aus )	4	2
II Cb 4	Sonst. Kleid. ) Soide oder u. dgl. aus ) Chemiefasern	0	7
12	Andere Lederwaren	0	3
21	Werkzeuge u. landwirtschaftl. Geräte	0	1
22	Sonstige Eisenwaren	301	17
23	Waren aus Kupfer u. Kupferleg.	0	1
24	Edelmetall-, vergold. u. versilb. Waren	0	22
25	Sonst. Waren aus unedlen Metallen	0	10
27	Maschinen f. d. Spinnstoff-, Leder- und Lederwarenindustrie	0	5
28	Landwirtschaftliche Maschinen	22	10
30	Kraftmaschinen	453	341
31	Pumpen, Druckluftmaschinen u. dgl.	43	36
33	Papier- und Druckmaschinen	0	2
34	Büromaschinen	2	15
35	Maschinen f. d. Nahrungs- und Genußmittelindustrie	2	3
36	Sonstige Maschinen	0	1
38	Kraftfahrzeuge, Luftfahrzeuge	1 497	815
41	Elektrotechn. Erzeugnisse (auch elektrische Maschinen)	54	59
42	Uhren	16	29
43	Feinmech. u. opt. Erzeugnisse	10	90
45	Waren aus Zellhorn u. a. Kunststoffen	0	3
49	Pharmazeutische Erzeugnisse (auch unzubereitet)	3	21
52	Musikinstrumente	2	4
54	Sonstige Enderzeugnisse	0	2
	<u>Übr. span. Geb. in Afrika 236</u>	1 488	1 074
II B 2	Reyon (Kunstseide), synth. Fäden auch gezwirnt	0	4
II Ca 14	Sonst. Farben, Firnisse, Lacke u. Kitte	23	4
II Cb 13	Papierwaren	4	1
21	Werkzeuge u. landwirtschaftl. Geräte	2	4
22	Sonstige Eisenwaren	16	8
24	Edelmetall-, vergold. u. versilb. Waren	0	1
25	Sonst. Waren aus unedlen Metallen	0	2
26	Werkzeugmaschinen (einschl. Walz- werksanlagen)	12	16
28	Landwirtschaftliche Maschinen	155	93

Gruppe Unter- gruppe	Verbrauchsländer - Bezeichnung	Menge dz	in 1 000 DM
noch	<u>Übr. span. Geb. in Afrika</u>		
II Cb	30 Kraftmaschinen	125	91
	31 Pumpen, Druckluftmaschinen u. dgl.	3	6
	32 Fördermittel	6	6
	33 Papier- und Druckmaschinen	11	7
	34 Büromaschinen	1	7
	38 Kraftfahrzeuge, Luftfahrzeuge	991	659
	40 Sonstige Fahrzeuge	72	26
	41 Elektrotechn. Erzeugnisse (auch elektrische Maschinen)	44	79
	42 Uhren	19	34
	43 Feinmech. u. opt. Erzeugnisse	0	15
	45 Waren aus Zellhorn u. ä. Kunststoffen	0	2
	52 Musikinstrumente	4	5
	53 Kinderspielzeug, Christbaumschmuck	0	4
	<u>Trg. Ital. Somaliland 237</u>	8	15
II Cb	11 Schuhe aus Leder	0	1
	12 Andere Lederwaren	3	6
	19 Glaswaren	1	2
	28 Landwirtschaftliche Maschinen	2	1
	43 Feinmech. u. opt. Erzeugnisse	0	2
	45 Waren aus Zellhorn u. ä. Kunststoffen	0	1
	52 Musikinstrumente	2	2
	<u>Libyen 239</u>	1 529	686
II A	11 Bau- und Nutzholz (Rundholz)	717	19
II B	10 Glasmasse, Rohglas	60	3
II Ca	2 Gewebe, Gewirke) Zellwolle u. synth.		
	) Fasern	10	8
	4 u. dgl. aus ) Baumwolle	12	19
	6 Leder	0	3
	14 Sonst. Farben, Firnisse, Lacke u. Kitte	6	1
	15 Lein und Gelatine	3	1
	17 Sonst. chem. Vorerzeugnisse	51	1
II Cb	1 Strick- ) Seide od. Chemiefasern	0	2
	2 Wirkwaren ) Wolle u. ä. Tierhaaren	0	2
	u. dgl. aus )		
	4 Sonst. Kleid. ) Seide od. Chemie-		
	u. dgl. aus ) fasern	0	4
	9 Sonst. Spinnstoffwaren	1	3
	12 Andere Lederwaren	0	1
	15 Holzwaren	46	54
	19 Glaswaren	2	4
	21 Werkzeuge u. landwirtschaftl. Geräte	4	2
	22 Sonstige Eisenwaren	21	20
	24 Edelmetall-, vergold. u. versilb. Waren	0	3
	25 Sonst. Waren aus unedlen Metallen	0	3
	26 Werkzeugmaschinen (einschl. Walz-		
	werksanlagen)	0	1

Gruppe Untor- gruppe	Verbrauchsländer - Bezeichnung	Menge dz	in 1 000 DM
noch	<u>Libyen</u>		
II Cb 28	Landwirtschaftliche Maschinen	84	35
30	Kraftmaschinen	7	4
31	Pumpen, Druckluftmaschinen u. dgl.	10	9
34	Büromaschinen	1	6
35	Maschinen f. d. Nahrungs- und Genußmittelindustrie	13	6
36	Sonstige Maschinen	10	10
38	Kraftfahrzeuge, Luftfahrzeuge	353	298
41	Elektrotechn. Erzeugnisse (auch elektrische Maschinen)	74	58
42	Uhren	28	49
43	Feinmoch. u. opt. Erzeugnisse	2	41
45	Waren aus Zellhorn u. ä. Kunststoffen	0	1
53	Kinderspielzeug, Christbaumschmuck	1	1
54	Sonstige Bänderzeugnisse	13	14
	<u>Tanger 240</u>	1 083	2 713
II B 2	Reyon (Kunstseide), synth. Fäden auch gezwirnt	0	5
II Ca 4	Gewebe, Gewürke u. dgl. aus) Baumwolle	164	140
10	Steinzeug-, Ton- u. Porzellanerzeugn.	10	1
12	Chemisch hergestellte Kunststoffe	1	1
16	Sprengstoffe, Schießbedarf, Zündwaren	15	8
17	Sonst. chem. Vorerzeugnisse	4	2
II Cb 4	Sonst. (Kleid.) Seide oder u. dgl. aus ) Chemiefasern	0	3
12	Anderer Lederwaren	0	4
13	Papierwaren	8	6
15	Holzwaren	11	2
18	Steinzeug-, Ton-, Steingut- und Porzellanwaren	0	2
20	Messerschmiedewaren	1	3
22	Sonstige Eisenwaren	6	9
23	Waren aus Kupfer u. Kupferleg.	1	1
24	Edelmetall-, vergold. u. versilb. Waren	0	47
25	Sonstige Waren aus unedlen Metallen	0	8
26	Werkzeugmaschinen (einschl. Walz- werksanlagen)	33	7
27	Maschinen f. d. Spinnstoff-, Leder- und Lederwarenindustrie	156	314
31	Pumpen, Druckluftmaschinen u. dgl.	13	6
32	Fördermittel	22	5
33	Papier- und Druckmaschinen	1	3
35	Maschinen f. d. Nahrungs- und Genußmittelindustrie	1	1
36	Sonstige Maschinen	32	16
38	Kraftfahrzeuge, Luftfahrzeuge	434	379
41	Elektrotechn. Erzeugnisse (auch elektrische Maschinen)	75	191

Gruppe Unter- gruppe	Verbrauchsländer - Bezeichnung	Menge dz	in 1 000 DM
noch	<u>Tanger</u>		
II Ob 42	Uhren	59	208
43	Feinmech. u. opt. Erzeugnisse	13	259
45	Waren aus Zellhorn u. ä. Kunststoffen	6	49
47	Photochemische Erzeugnisse	0	1
51	Sonst. chem. Erzeugnisse	6	1
52	Musikinstrumente	10	25
53	Kinderspielzeug, Christbaumschmuck	1	2
54	Sonstige Enderzeugnisse	0	4
	<u>Arghanistan 301</u>	<u>8 761</u>	<u>3 436</u>
I C 19	Gemüse u. Obstkonserven, Frucht- säfte u. dgl.	6	1
I D 7	Branntwein	1	1
II B 12	Sonst. mineralische Baustoffe u. dgl.	51	5
II Ca 4	Gewebe, Gewirke) u. dgl. (aus ) Baumwolle	12	17
8	Papier und Pappe	218	15
9	Furniere, Sperrholz, Fußholz u. dgl.	16	2
12	Chemisch hergestellte Kunststoffe	4	5
14	Sonst. Farben, Firnisse, Lacke u. Kitte	154	17
18	Gußröhren	86	15
19	Stahlröhren	6	2
24	Schmiedbarer Guß, Schmiedestücke	3	2
II Ob 6	Sonst. Kleid.) u. dgl. (aus ) Baumwolle	0	1
9	Sonst. Spinnstoffwaren	5	6
13	Papierwaren	60	11
15	Holzwaren	13	3
19	Glaswaren	9	2
21	Werkzeuge u. landwirtschaftl. Geräte	48	40
22	Sonstige Eisenwaren	457	63
24	Edelmetall-, vergold. u. versilb. Waren	0	3
25	Sonstige Waren aus unedlen Metallen	16	10
26	Werkzeugmaschinen (einschl. Walz- werksanlagen)	373	293
27	Maschinen f. d. Spinnstoff-, Leder- u. Lederwarenindustrie	33	30
28	Landwirtschaftliche Maschinen	7	7
30	Kraftmaschinen	4 597	1 843
31	Pumpen, Druckluftmaschinen u. dgl.	118	56
32	Fördermittel	123	53
33	Papier- und Druckmaschinen	23	15
36	Sonstige Maschinen	1 967	715
38	Kraftfahrzeuge, Luftfahrzeuge	245	137
40	Sonstige Fahrzeuge	7	7
41	Elektrotechn. Erzeugnisse (auch elektrische Maschinen)	35	48
42	Uhren	20	33
43	Feinmech. u. opt. Erzeugnisse	3	24

Gruppe Unter- gruppe	Verbrauchsländer - Bezeichnung	Menge dz	in 1 000DM
noch	<u>Afghanistan</u>		
II Ob	45 Waren aus Zellhorn u.ä. Kunststoffen	0	10
	49 Pharmazeutische Erzeugnisse (auch unzubereitet)	1	6
	51 Sonst. chem. Erzeugnisse	37	14
	53 Kinderspielzeug, Christbaumschmuck	1	1
	54 Sonstige Enderzeugnisse	6	3
	<u>Saudi Arabien 302</u>	4 053	2 734
II B	28 Kraftstoffe und Schmieröle	4	1
II Ca	5 Gewebe, Gewirke, Flachs, Hanf, Jute u. dgl. aus ) Hartfasern u. dgl.	1	1
	8 Papier- und Pappe	9	1
	14 Sonstige Farben, Lacke u. Kitte	10	1
	15 Leim und Gelatine	5	2
	16 Sprengstoffe, Schießbedarf, Zündwaren	9	5
II Ob	1 Strick- ) Seide od. Chemiefasern	0	1
	2 Wirkwaren ) Wolle u. a. Tierhaaren	0	5
	3 u. dgl. aus ) Baumwolle	0	2
	6 Sonst. Kleid. )		
	u. dgl. ) Baumwolle	2	3
	7 aus ) Flachs, Hanf, Jute, Hart- fasern u. dgl.	0	1
	9 Sonst. Spinnstoffwaren	2	2
	11 Schuhe aus Leder	0	1
	12 Andere Lederwaren	5	19
	13 Papierwaren	24	5
	14 Bücher, Karten, Noten, Bilder	115	9
	18 Steinzeug-, Ton-, Steingut- und Porzellanwaren	0	1
	19 Glaswaren	0	2
	21 Werkzeuge u. landwirtschaftl. Geräte	18	12
	22 Sonstige Eisenwaren	1 448	154
	24 Edelmetalle , vergold. u. versilb. Waren	0	49
	25 Sonstige Waren aus unedlen Metallen	0	6
	26 Werkzeugmaschinen (einschl. Walzwerkstanlagen)	135	58
	27 Maschinenvf. d. Spinnstoff-, Leder- und Lederwarenindustrie	190	127
	28 Landwirtschaftl. Maschinen	227	98
	30 Kranmaschinen	35	23
	31 Pumpen, Druckluftmaschinen u. dgl.	121	132
	32 Fördermittel	176	43
	33 Papier- und Druckmaschinen	78	57
	34 Büromaschinen	236	950
	36 Sonstige Maschinen	208	103
	38 Kraftfahrzeuge, Luftfahrzeuge	592	371
	41 Elektrotechn. Erzeugnisse (auch elektrische Maschinen)	309	218

Gruppe Unter- gruppe	Verbrauchsländer - Bezeichnung	Menge dz	in 1 000 DM
noch	<u>Saudi-Arabien</u>		
II Ob	42 Uhren	66	167
	43 Feinmech. u. opt. Erzeugnisse	11	60
	45 Waren aus Zellhorn u. ä. Kunststoffen	4	12
	51 Sonst. chem. Erzeugnisse	3	2
	52 Musikinstrumente	6	14
	53 Kinderspielzeug, Christbaumschmuck	4	6
	<u>Burma 304</u>	9 000	2 440
II B	2 Reyon (Kunstseide), synth. Fäden auch gezwirnt	0	2
II Ca	1 Gewebe ) Seide Reyon (Kunstseide) ) synth. Fäden	3	6
	2 Gowirke ) Zellwolle u. synth. Fasern	53	64
	4 u. dgl. ) Baumwolle	58	75
	5 aus ) Flachs, Hanf, Jute, Hart- ) fasern u. dgl.	2	1
	8 Paier und Pappo	742	77
	12 Chemisch hergestellte Kunststoffe	612	241
	14 Sonst. Farben, Firnisse, Lacke u. Kitte	1	1
	16 Sprengstoffe, Schießbedarf, Zündwaren	3	12
II Ob	9 Sonstige Spinnstoffwaren	0	2
	12 Andere Lederwaren	0	12
	13 Papierwaren	52	15
	15 Holzwaren	6	4
	16 Kautschukwaren	43	23
	17 Steinwaren	14	1
	19 Glaswaren	3	4
	21 Werkzeuge u. landwirtschaftl. Geräte	13	7
	22 Sonstige Eisenwaren	6 303	592
	23 Waren aus Kupfer u. Kupferleg.	2	12
	24 Edelmetall-, vergold. u. versilb. Waren	0	50
	25 Sonst. Waren aus unedlen Metallen	49	75
	26 Werkzeugmaschinen (einschl. Walz- werksanlagen)	20	25
	27 Maschinen f. d. Spinnstoff-, Leder- und Lederwarenindustrie	76	52
	28 Landwirtschaftliche Maschinen	54	25
	30 Kraftmaschinen	254	120
	31 Pumpen, Druckluftmaschinen u. dgl.	11	6
	33 Papier- und Druckmaschinen	54	32
	34 Büromaschinen	28	49
	35 Maschinen f. d. Nahrungs- und Genußmittelindustrie	2	3
	36 Sonstige Maschinen	72	57
	38 Kraftfahrzeuge, Luftfahrzeuge	122	98
	39 Fahrräder	3	3
	41 Elektrotechn. Erzeugnisse (auch elektrische Maschinen)	126	179
	42 Uhren	170	255
	43 Feinmech. u. opt. Erzeugnisse	17	214

Gruppe Unter- gruppe	Verbrauchsländer - Bezeichnung	Menge dz	in 1 000 DM
noch	<u>Burma</u>		
II Cb	45 Waren aus Zellhorn u.ä. Kunststoffen	7	33
	47 Photochemische Erzeugnisse	0	3
	48 Farbwaren	0	2
	49 Pharmazeutische Erzeugnisse (auch unzubereitet)	0	2
	52 Musikinstrumente	4	8
	53 Kinderspielzeug, Christbaumschmuck	14	6
	54 Sonstige Enderzeugnisse	7	10
	<u>China 305</u>	6 838	7 718
II Ca	2 Gewebe, Gewirke ) u. dgl. aus ) Zellwolle u. synth. Fasern		2
	8 Papier und Pappe	87	34
	12 Chemisch hergestellte Kunststoffe	19	5
	17 Sonst. chem. Vorerzeugnisse	15	25
II Cb	19 Glaswaren	11	11
	22 Sonstige Eisenwaren	111	60
	23 Waren aus Kupfer u. Kupferleg.	117	280
	25 Sonst. Waren aus unedlen Metallen	3 629	1 397
	26 Werkzeugmaschinen (einschl. Walzwerk- anlagen)	559	537
	27 Maschinen f. d. Spinnstoff-, Leder- und Lederwarenindustrie	32	140
	30 Kraftmaschinen	546	384
	32 Fördermittel	369	137
	33 Papier- und Druckmaschinen	8	16
	34 Büromaschinen	11	103
	36 Sonstige Maschinen	137	259
	38 Kraftfahrzeuge, Luftfahrzeuge	455	489
	41 Elektrotechn. Erzeugnisse (auch elektrotechn. Erzeugnisse)	432	1 587
	43 Feinmech. u. opt. Erzeugnisse	284	2 229
	49 Pharmazeutische Erzeugnisse (auch unzubereitet)	25	23
	<u>Formosa 307</u>	2 440	904
II B	35 Sonst. chem. Halbwaren	700	87
II Ca	6 Leder	3	17
	13 Teerfarbstoffe	2	2
	14 Sonst. Farben, Firnisse, Lacke u. Kitte	20	5
	29 Sonst. Vorerzeugnisse	13	3
II Cb	13 Papierwaren	5	1
	21 Werkzeuge u. landwirtschaftl. Geräte	2	5
	23 Waren aus Kupfer u. Kupferleg.	17	45
	25 Sonst. Waren aus unedlen Metallen	676	259
	26 Werkzeugmaschinen (einschl. Walzwerk- anlagen)	83	73
	30 Kraftmaschinen	293	175
	31 Pumpen, Druckluftmaschinen u. dgl.	1	2



Gruppe - Unter- gruppe	Verbrauchsländer - Bezeichnung	Menge dz	in 1.000 DM
noch	<u>Formosa</u>		
II Cb	34 Büromaschinen	1	4
	36 Sonstige Maschinen	9	9
	41 Elektrotechn. Erzeugnisse (auch elektrische Maschinen)	612	207
	42 Uhren	1	3
	43 Feinmch. u. opt. Erzeugnisse	1	6
	49 Pharmazeutische Erzeugnisse (auch unzubereitet)	1	1
	<u>Rep. Indonesien 308</u>	<u>31 950</u>	<u>14 988</u>
II A	32 Sonstige Steine und Erden	50	1
II B	1 Rohseide u. Seidegespinste	1	21
	2 Reyon (Kunstseide), synth. Fäden auch gezwirnt	3	14
	4 Gespinste } Wolle u. a. Tierhaaren	14	27
	6 aus } Flachs, Hanf, Jute, Hartfasern u. dgl.	8	7
II Ca	35 Sonst. chem. Halbwaren	1 202	52
	1 Gewebe } Seide Reyon (Kunsts.) u. synth. Fäden	9	33
	2 Gewirke } Zellwolle u. synth. Fasern u. dgl.	11	11
	4 aus: } Baumwolle	72	60
	5 } Flachs, Hanf, Jute, Hartfasern u. dgl.	25	32
	6 Leder	3	22
	8 Papier und Pappe	5 347	467
	10 Steinzeug-, Ton- und Porzellanerzeugn.	3	1
	11 Glas	0	2
	12 Chemisch hergestellte Kunststoffe	122	74
	13 Teerfarbstoffe	14	21
	14 Sonst. Farben, Firnisse, Lacke u. Kitte	24	8
	15 Lein und Gelatine	10	3
	16 Sprengstoffe, Schießbedarf, Zündwaren	22	18
	17 Sonst. chem. Vorerzeugnisse	3 666	185
	19 Stahlröhren	57	17
	26 Stangen, Bleche } Aluminium Aluminium- Draht usw. aus } leg.	256	91
II Cb	29 Sonst. Vorerzeugnisse	0	1
	1 Strick- ) Seide od. Chemiefasern	0	3
	2 Wirkwaren ) Wolle u. a. Tierhaaren	0	1
	3 u. dgl. aus ) Baumwolle	0	3
	6 Sonst. Kleid. ) u. dgl. aus ) Baumwolle	1	3
	9 Sonstige Spinnstoffwaren	3	6
	13 Papierwaren	28	11
	14 Bücher, Karten, Noten, Bilder	0	1
	15 Holzwaren	53	18
	16 Kautschukwaren	6	17
	18 Steinzeug-, Ton-, Steingut- und Porzellanwaren	30	13

Gruppe Unter- gruppe	Verbrauchsländer - Bezeichnung	Menge in t	in 1 000 DM
noch	<u>Pap. Indonesien</u>		
II Cb	19 Glaswaren	166	114
	20 Messerschmiedewaren	1	2
	21 Werkzeuge u. landwirtschaftl. Geräte	285	147
	22 Sonstige Eisenwaren	4 831	636
	23 Waren aus Kupfer u. Kupferleg.	14	24
	24 Edelmetall-, vergold. u. versilb. Waren	1	30
	25 Sonstige Waren aus unedlen Metallen	2 817	1 257
	26 Werkzeugmaschinen (einschl. Walz- werksanlagen)	1 430	914
	27 Maschinen f. d. Spinnstoff-, Leder- und Lederwarenindustrie	183	162
	28 Landwirtschaftliche Maschinen	606	341
	30 Kraftmaschinen	518	298
	31 Pumpen, Druckluftmaschinen u. dgl.	325	230
	32 Fördermittel	73	23
	33 Papier- und Druckmaschinen	1 635	843
	34 Büromaschinen	10	24
	35 Maschinen f. d. Nahrungs- und Genußmittelindustrie	131	54
	36 Sonstige Maschinen	1 248	713
	38 Kraftfahrzeuge, Luftfahrzeuge	2 772	2 120
	39 Fahrräder	391	251
	41 Elektrotechn. Erzeugnisse (auch elektrische Maschinen)	2 635	3 233
	42 Uhren	270	334
	43 Feinmech. u. opt. Erzeugnisse	365	1 426
	44 Waren aus Wachs oder Fetten; Seifen	1	1
	45 Waren aus Zellhorn u. ä. Kunststoffen	68	75
	47 Photochemische Erzeugnisse	7	16
	49 Pharmazeutische Erzeugnisse (auch unzubereitet)	58	379
	50 Kosmetische Erzeugnisse	3	2
	51 Sonstigen Erzeugnisse	10	5
	52 Musikinstrumente	33	73
	53 Kinderspielzeug, Christbaumschmuck	1	5
	54 Sonstige Erzeugnisse	12	12

Gruppe Unter- gruppe	Vorbrauchsländer - Bezeichnung		Menge dz	in 1 000DM
	<u>Irak 309</u>		7 394	4 680
II B	4	Gespinnste ) Wolle u.a.Tierhaaren	21	48
	5	aus ) Baumwolle	7	7
	9	Kautschuk, bearb.	2	1
	35	Sonst. chem. Halbwaren	173	11
II Ca	1	Gewebe ) Seide, Rayon (Kunsts.)		
		) u. synth. Fäden	9	13
	2	Gewirke ) Zellwolle u. synth. Fasern	274	297
	3	und ) Wolle u.a.Tierhaaren	11	23
	4	dgl. ) Baumwolle	183	205
	5	aus ) Flachs, Hanf, Jute, Hart- fasern u. dgl.	4	12
	6	Leder	61	13
	8	Papier und Pappe	102	10
	10	Steinzeug-, Ton- und Porzellanerzeug.	0	1
	12	Chemisch hergestellte Kunststoffe	4	2
	14	Sonstige Farben, Firnisse, Lacke u. Kitte	90	17
	15	Leim und Gelatine	20	4
	17	Sonst. chem. Vorerzeugnisse	11	4
	22	Draht aus Eisen	102	6
II Cb	1	Strick- ) Seide od. Chemiefasern	0	2
	2	Wirkwaren ) Wolle u.a.Tierhaaren	2	24
	3	u. dgl. aus ) Baumwolle	1	2
	4	Sonstige ) Seide od. Chemiefasern	0	5
	5	Kleidung ) Wolle u.a.Tierhaaren	0	4
	6	u. dgl. ) Baumwolle	6	12
	7	aus ) Flachs, Hanf, Jute, Hart- fasern u. dgl.	0	10
	9	Sonstige Spinnstoffwaren	10	15
	11	Schuhe aus Leder	1	3
	12	Andere Lederwaren	16	35
	13	Papierwaren	67	16
	15	Holzwaren	39	18
	16	Kautschukwaren	0	1
	19	Glaswaren	0	3
	20	Messerschmiedewaren	2	5
	21	Werkzeuge u. landwirtschaftl. Geräte	60	24
	22	Sonstige Eisenwaren	465	115
	23	Waren aus Kupfer u. Kupferleg.	0	1
	24	Edelmetall-, vergold. u. versilb. Waren	1	23
	25	Sonstige Waren aus unedlen Metallen	104	60
	26	Werkzeugmaschinen (einschl. Walz- werksanlagen)	487	187
	27	Maschinen f. d. Spinnstoff-, Leder- und Lederwarenindustrie	210	208
	28	Landwirtschaftliche Maschinen	508	176
	31	Pumpen, Druckluftmaschinen u. dgl.	246	152
	32	Fördermittel	23	25
	33	Papier- und Druckmaschinen	181	110
	35	Maschinen f. d. Nahrungs- und Genußmittelindustrie	6	15
	36	Sonstige Maschinen	646	282

Gruppe Unter- gruppe	Vorbrauchsländer - Bezeichnung	Menge dz	in 1 000DM
noch	<u>Irak</u>		
II Ob	38 Kraftfahrzeuge, Luftfahrzeuge	2 410	1 441
	41 Elektrotechn. Erzeugnisse (auch elektrische Maschinen)	466	471
	42 Uhren	263	275
	43 Feinmech. u. opt. Erzeugnisse	64	209
	45 Waren aus Zellhorn u. ä. Kunststoffen	11	40
	47 Photochemische Erzeugnisse	3	3
	48 Farbwaren	0	1
	49 Pharmazeutische Erzeugnisse (auch unzubereitet)	6	12
	52 Musikinstrumente	3	9
	53 Kinderspielzeug, Christbaumschmuck	11	8
	54 Sonstige Enderzeugnisse	2	4
	<u>Iran 310</u>	24 268	16 976
II A	1 Abfallseide, Seidegehäuse	1	2
II B	2 Reyon (Kunstseide), synth. Fäden, auch gezwirnt	144	50
	3 Ge- ) Zellwolle u. synth. Fasern	40	103
	4 spinste aus) Wolle u. a. Tierhaaren	317	504
	9 Kautschuk, bearb.	16	8
II Ca	1 Gewebe ) Seide, Reyon (Kunsts.) u. synth. Fäden	45	114
	2 Gewirke ) Zellwolle u. synth. Fasern	5 141	5 786
	3 und ) Wolle u. a. Tierhaaren	6	15
	4 dgl. ) Baumwolle	390	582
	5 aus ) Flecht-, Hanf, Jute, Hartfasern	40	34
	8 Papier und Papp	827	100
	10 Steinzeug-, Ton- u. Porzellanerzeugn.	27	8
	12 Chemisch hergestellte Kunststoffe	103	49
	13 Teerfarbstoffe	15	10
	14 Sonst. Farben, Firnisse, Lacke u. Kitte	16	10
	15 Leim und Gelatine	2	1
	17 Sonst. chem. Vorerzeugnisse	38	9
	18 Gußröhren	415	16
	25 Stangen ) Kupfer, Kupferleg.	12	7
	26 Bleche ) Aluminium, Alum. Leg. Draht usw.)	810	232
	29 Sonstige Vorerzeugnisse	575	114
II Ob	1 Strick- ) Seide od. Chemiefasern Wirkw. u. dgl.)	3	47
	aus )		
	4 Sonst. Kleid.) Seide od. Chemiefasern	15	54
	6 u. dgl. aus ) Baumwolle	2	5
	9 Sonstige Spinnstoffwaren	13	16
	12 Andere Lederwaren	17	24
	13 Papierwaren	423	64

Gruppe Unter- gruppe	Vorbrauchslander - Bezeichnung	Mongo dz	in 1 000DM
noch	<u>Iran</u>		
II Ob	14 Bücher, Karten, Noten, Bilder	1	3
	15 Holzwaren	4	8
	16 Kautschukwaren	102	70
	18 Steinzeug, -Ton-, Steingut-u. Porzellanwaren	5	11
	19 Glaswaren	7	18
	20 Messerschmiedewaren	21	29
	21 Werkzeuge u. landwirtschaftl. Geräte	159	71
	22 Sonstige Eisenwaren	1 766	341
	23 Waren aus Kupfer u. Kupferleg.	3	4
	24 Edelmetall-, vergold. u. versilb. Waren	11	39
	25 Sonst. Waren aus unedlen Metallen	25	46
	26 Werkzeugmaschinen (einschl. Walz- werksanlagen)	203	145
	27 Maschinen f. d. Spinnstoff-, Leder- und Lederwarenindustrie	390	501
	28 Landwirtschaftl. Maschinen	283	89
	30 Kraftmaschinen	2 063	1 061
	31 Pumpen, Druckluftmaschinen u. dgl.	612	248
	32 Fördermittel	3	2
	33 Papier- und Druckmaschinen	391	167
	35 Maschinen f. d. Nahrungs- und Genusmittelindustrie	402	313
	36 Sonstige Maschinen	748	217
	38 Kraftfahrzeuge, Luftfahrzeuge	3 620	2 366
	39 Fahrräder	6	2
	41 Elektrotechn. Erzeugnisse (auch elektrische Maschinen)	3 512	2 298
	42 Uhren	257	395
	43 Feinmech. u. opt. Erzeugnisse		
	44 Waren aus Wachs oder Fetten; Seifen	1	1
	45 Waren aus Zellhorn u. ä. Kunststoffen	3	32
	47 Photochemische Erzeugnisse	44	21
	48 Farbwaren	3	1
	49 Pharmazeutische Erzeugnisse (auch unzubereitet)	47	189
	50 Kosmetische Erzeugnisse	17	11
	51 Sonst. chem. Erzeugnisse	52	8
	54 Sonst. Enderzeugnisse	3	6
	<u>Israel 311</u>	10 164	1 581
I D	1 Hopfen	60	41
II A	4 Baumwolle roh u. bearb. Reissbaumwolle, Abfälle	147	21
	11 Bau- und Nutzholz (Rundholz)	812	27
	35 Sonstige Rohstoffe auch Abfälle	0	1
II B	35 Sonst. chem. Halbwaren	200	9

Gruppe Unter- gruppe	Verbrauchsländer - Bezeichnung	Menge dz	in ! 000 DM
noch	<u>Israel</u>		
II Ca 4	Gewebe, Gewirke ) u. dgl. aus ) Baumwolle	238	191
6	Leder	43	194
8	Papier und Pappe	22	4
10	Steinzeug-, Ton- u. Porzellanerzeugn.	67	21
13	Teerfarbstoffe	2	3
14	Sonst. Farben, Firnisse, Lacke u. Kitte	541	72
17	Sonst. chem. Vorerzeugnisse	7 500	138
25	Stangen, Bleche ) Draht usw. aus ) Kupfer, Kupferleg.	105	44
II Cb 6	Sonst. Kleid. ) u. dgl. aus ) Baumwolle	1	1
14	Bücher, Karten, Noten, Bilder	0	1
18	Steinzeug-, Ton-, Steingut- und Porzellanwaren	0	1
21	Werkzeuge u. landwirtschaftl. Geräte	54	42
22	Sonstige Eisenwaren	1	3
23	Waren aus Kupfer u. Kupferleg.	1	2
25	Sonst. Waren aus unedlen Metallen	5	4
26	Werkzeugmaschinen (einschl. Walz- werksanlagen)	98	63
27	Maschinen f. d. Spinnstoff-, Leder- und Lederwarenindustrie	5	4
28	Landwirtschaftliche Maschinen	3	5
31	Pumpen, Druckluftmaschinen u. dgl.	5	5
32	Fördermittel	79	47
33	Papier- und Druckmaschinen	12	10
34	Büromaschinen	1	15
35	Maschinen f. d. Nahrungs- und Genußmittelindustrie	29	20
36	Sonstige Maschinen	57	50
41	Elektrotechn. Erzeugnisse (auch elektrische Maschinen)	38	44
42	Uhren	0	4
43	Feinmechan. u. opt. Erzeugnisse	5	28
47	Photochemische Erzeugnisse	3	4
49	Pharmazeutische Erzeugnisse (auch unzubereitet)	30	461
52	Musikinstrumente	0	1
	<u>Japan 312</u>	43 276	122 416
I A 4	Sonst. leb. Tiere	0	1
I D 1	Hopfen	50	39
II A 32	Sonst. Steine und Erden	25 338	498
35	Sonst. Rohstoffe, auch Abfälle	0	2
II B 2	Reyon (Kunstseide), synth. Fäden, auch gewirnt	24	91
16	Eisenhalbzeug	30	2
24	Paraffin, Stearin, Wachse	32	13
27	Rückstände d. Erdöl- und Steinkohlentoordestillation	10	1

Gruppe Unter- gruppe	Verbrauchsländer - Bezeichnung	Mongo dz	in 1 000DM
noch	<u>Japan</u>		
II Ca 4	Gewebe, Gewirke ) u. dgl. aus ) Baumwolle	1	3
6	Leder	85	516
8	Papier und Pappe	598	304
9	Furniere, Sperrholz, Faßholz u. dgl.	11	1
10	Steinzeug-, Ton- und Porzellanerzeugn.	5	2
12	Chemisch hergestellte Kunststoffe	8	6
13	Teerfarbstoffe	1	2
14	Sonst. Farben, Firnisse, Lacke u. Kitte	103	61
15	Leim und Gelatine	687	681
17	Sonst. chem. Vorerzeugnisse	1 313	200
20	Stab- und Formeisen	4	9
25	Stangen, Bleche ) Kupfer, Kupferleg.	3	2
27	Draht usw. aus ) Sonst. unedlen Metall.	1	2
29	Sonstige Vorerzeugnisse	144	30
II Cb 1	Strick-Wirkw.) Seide od. Chemo- u. dgl. aus ) fasern	0	10
7	Sonst. Kleid. ) Flachs, Hanf, Jute, u. dgl. aus ) Hartfasern u. dgl.	0	1
9	Sonstige Spinnstoffwaren	0	7
12	Andere Lederwaren	1	19
13	Papierwaren	11	22
14	Bücher, Karte, Noten, Bilder	389	792
15	Holzwaren	8	2
16	Kautschukwaren	0	1
17	Steinwaren	1	1
18	Steinzeug-, Ton-, Steingut- und Porzellanwaren	2	6
19	Glaswaren	0	1
21	Werkzeuge u. landwirtschaftl. Geräte	14	33
22	Sonstige Eisenwaren	67	51
23	Waren aus Kupfer u. Kupferleg.	13	25
24	Edelmetall-, vergold. u. versilb. Waren	1	175
25	Sonst. Waren aus unedlen Metallen	152	311
26	Werkzeugmaschinen (einschl. Walz- werksonlagen)	2 909	4 003
27	Maschinen f. d. Spinnstoff-, Leder- u. Lederwarenindustrie	829	2 028
28	Landwirtschaftliche Maschinen	782	248
30	Kraftmaschinen	3 397	3 623
31	Pumpen, Druckluftmaschinen u. dgl.	38	40
32	Fördermittel	47	62
33	Papier- und Druckmaschinen	1 493	691
34	Büromaschinen	167	402
35	Maschinen f. d. Nahrungs- und Genußmittelindustrie	33	24
36	Sonstige Maschinen	247	420
38	Kraftfahrzeuge, Luftfahrzeuge	3 270	2 607
40	Sonstige Fahrzeuge	6	8
41	Elektrotechn. Erzeugnisse (auch elektrische Maschinen)	279	818

Gruppe Unter- gruppe	Verbrauchsländer - Bezeichnung	Menge dz	in 1 000 DM
noch	<u>Japan</u>		
II Cb 42	Uhren	396	1 822
43	Feinmech. u. opt. Erzeugnisse	102	1 216
45	Waren aus Zellhorn u. ä. Kunststoffen	10	37
47	Photochemische Erzeugnisse	20	34
49	Pharmazeutische Erzeugnisse (auch unzubereitet)	45	140
51	Sonst. chem. Erzeugnisse	2	4
52	Musikinstrumente	88	253
53	Kinderspielzeug, Christbaumschmuck	0	1
54	Sonstige Enderzeugnisse	9	7
	<u>Jordanien 313</u>	893	672
II B 4	Gespinnste aus Wolle u. andere Tierhaaren	11	25
II Ca 1	Gewebe ) Seide, Reyon (Kunsts.) u. synth. Fäden	14	34
2	Gewirke ) Zellwolle u. synth. Fasern	18	18
3	und ) Wolle u. a. Tierhaaren	4	8
4	dgl. ) Baumwolle	76	81
5	aus ) Flachs, Hanf, Jute, Hart- fasern u. dgl.	3	3
8	Papier und Pappe	22	4
12	Chemisch hergestellte Kunststoffe	2	1
14	Sonst. Farben, Firnisse, Lacke u. Kitte	5	1
II Cb 1	Strick- ) Seide od. Chemiefasern	0	1
2	Wirkwaren ) Wolle u. a. Tierhaaren	0	8
3	u. dgl. aus ) Baumwolle	4	10
4	Sonst. Kleider ) Seide od. Chemiefasern	0	3
6	u. dgl. aus ) Baumwolle	3	5
12	Andere Lederwaren	7	11
13	Papierwaren	31	5
15	Holzwaren	7	3
16	Kautschukwaren	4	4
18	Steinzeug-, Ton-, Steingut- und Porzellanwaren	68	7
20	Messerschmiedewaren	1	2
21	Werkzeuge u. landwirtschaftl. Geräte	1	3
22	Sonstige Eisenwaren	101	28
23	Waren aus Kupfer u. Kupferleg.	1	2
24	Edelmetall-, vergold. u. versilb. Waren	0	18
25	Sonst. Waren aus unedlen Metallen	0	7
26	Werkzeugmaschinen (einschl. Walzwerksanlagen)	141	59
27	Maschinen f. d. Spinnstoff-, Leder- und Lederwarenindustrie	0	2
28	Landwirtschaftliche Maschinen	82	29
30	Kraftmaschinen	1	1
31	Pumpen, Druckluftmaschinen u. dgl.	1	1
32	Fördernittel	4	2
33	Papier- und Druckmaschinen	118	66



Gruppe	Unter-	Verbrauchsländer - Bezeichnung	Menge	in
Gruppe	Gruppe		dz	1 000 DM
noch		<u>Jordanien</u>		
II Cb	35	Maschinen f.d.Nahrungs- und Genußmittelindustrie	5	5
	36	Sonstige Maschinen	13	16
	38	Kraftfahrzeuge, Luftfahrzeuge	32	38
	41	Elektrotechn. Erzeugnisse (auch elektrische Maschinen)	50	42
	42	Uhren	35	48
	43	Feinmoch. u. opt. Erzeugnisse	16	56
	45	Waren aus Zellhorn u. ä. Kunststoffen	1	2
	47	Photochemische Erzeugnisse	1	1
	49	Pharmazeutische Erzeugnisse (auch unzubereitet)	0	2
	52	Musikinstrumente	0	2
	53	Kinderspielzeug, Christbaumschmuck	5	5
	54	Sonstige Enderzeugnisse	5	3
		<u>Libanon 3+5</u>	8 446	5 668
I O	30	Sonst. pflanzl. Nahrungsmittel	10	7
II B	2	Royon (Kunstseide), synth. Fäden auch gezwirnt	193	58
	4	Gespinnste aus) Wolle u. a. Tierhaaren	119	231
	35	Sonst. chem. Halbwaren	414	13
II Ca	1	Gewebe ) Seide, Royon (Kunsts.) u. synth. Fäden	30	79
	2	Gewirke ) Zellwolle u. synth. Fasern	168	182
	3	und ) Wolle u. a. Tierhaaren	28	49
	4	dgl. ) Baumwolle	47	79
	5	aus: ) Flachs, Hanf, Jute, Hart- fasern u. dgl.		1
	6	Leder	37	86
	8	Papier und Pappe	89	7
	12	Chemisch hergestellte Kunststoffe	57	20
	14	Sonst. Farben, Firnisse, Lacke u. Kitte	52	18
	15	Lein und Gelatine	127	25
	16	Sprengstoffe, Schießbedarf, Zündwaren	9	5
	17	Sonst. chem. Vorerzeugnisse	61	18
	22	Draht ) aus Eisen	100	12
	25	Stangen ) Kupfer, Kupferleg.	5	3
	26	Bleche, Draht ) Aluminium, Alum. Leg. usw. aus )	8	2
	29	Sonstige Vorerzeugnisse	1	3
II Cb	1	Strick- ) Seide od. Chemiefasern	2	44
	2	Wirkwaren ) Wolle u. a. Tierhaaren	20	136
	3	u. dgl. aus ) Baumwolle	9	22
	4	Sonst. Kleid. ) Seide od. Chemiefasern	2	20
	6	u. dgl. ) Baumwolle	12	21
	7	aus ) Flachs, Hanf, Jute, Hart- fasern u. dgl.	0	4
	8	Hüte	0	2
	9	Sonstige Spinnstoffwaren	1	6

Gruppe Unter- gruppe	Vorbauuchsländer - Bezeichnung	Mengo dz	in 1 000DM
noch	<u>Libanon</u>		
II Ob 11	Schuhe aus Leder	3	9
12	Andero Lederwaren	30	59
13	Papierwaren	210	44
14	Bücher, Karten, Noten, Bilder	2	2
15	Holzwaren	20	15
16	Kautschukwaren	18	25
17	Steinwaren	7	1
18	Steinzeug-, Ton-, Steingut- und Porzellanwaren	135	15
19	Glaswaren	13	15
20	Messerschmiedewaren	14	21
21	Werkzeuge u. landwirtschaftl. Geräte	44	34
22	Sonstige Eisenwaren	936	192
23	Waren aus Kupfer u. Kupferleg.	0	1
24	Edelmetall-, vergold. u. versilb. Waren	25	208
25	Sonst. Waren aus unedlen Metallen	146	147
26	Werkzeugmaschinen (einschl. Walz- werksanlagen)	484	223
27	Maschinen f. d. Spinnstoff-, Leder- und Lederwarenindustrie	324	374
28	Landwirtschaftliche Maschinen	359	167
30	Kraftmaschinen	421	196
31	Pumpen, Druckluftmaschinen u. dgl.	8	6
32	Fördernittel	4	5
33	Papier- und Druckmaschinen	533	191
34	Büromaschinen	5	17
35	Maschinen f. d. Nahrungs- und Genußmittelindustrie	57	41
36	Sonstige Maschinen	183	134
38	Kraftfahrzeuge, Luftfahrzeuge	757	011
39	Fahrräder	0	1
40	Sonstige Fahrzeuge	3	1
41	Elektrotechn. Erzeugnisse (auch elektrische Maschinen)	857	765
42	Uhren	112	155
43	Feinmech. u. opt. Erzeugnisse	26	294
44	Waren aus Wachs oder Fetten; Seifen	3	2
45	Waren aus Zellhorn u. ä. Kunststoffen	21	34
47	Photochemische Erzeugnisse	19	9
48	Farbwaren	3	2
49	Pharmazeutische Erzeugnisse (auch unzubereitet)	5	12
51	Sonstige chem. Erzeugnisse	5	2
52	Musikinstrumente	29	54
53	Kinderspielzeug, Christbaumschmuck	11	11
54	Sonstige Enderzeugnisse	13	20
	<u>Nepal 316</u>	12	9
II Ob 38	Kraftfahrzeuge, Luftfahrzeuge	12	9

Gruppe Unter- gruppe	Verbrauchsländer - Bezeichnung	Menge dz	in 1 000 DM
	<u>Philippinen 317</u>	<u>12 670</u>	<u>2 642</u>
II A	32 Sonstige Steine und Erden	3 938	97
II B	2 Reyon (Kunstseide), synth. Fäden, auch gezwirnt	5	15
	35 Sonst. chem. Halbwaren	591	47
II Ca	5 Gewebe, Gewirke) Flachs, Hanf, Jute, u. dgl. aus ) Hartfasern u. dgl.	0	1
	8 Papier und Pappe	361	63
	9 Furniere, Sperrholz, Faßholz u. dgl.	7	1
	14 Sonst. Farben, Firnisse, Lacke u. Kitte	34	9
	17 Sonst. chem. Vorerzeugnisse	3 212	130
	22 Draht ) aus Eisen	1 011	46
	28 Stangen, Bleche ) Draht usw. aus ) Edelmetallen	0	1
II Cb	1 Strick-Wirkwaren ) Seide oder u. dgl. aus ) Chemiefasern	0	1
	15 Holzwaren	3	9
	18 Steinzeug-, Ton-, Steingut- und Porzellanwaren	3	45
	19 Glaswaren	25	84
	21 Werkzeuge u. landwirtschaftl. Geräte	16	10
	22 Sonstige Eisenwaren	904	124
	23 Waren aus Kupfer u. Kupferleg.	4	12
	24 Edelmetall-, vergold. u. versilb. Waren	2	32
	25 Sonstige Waren aus unedlen Metallen	129	61
	26 Werkzeugmaschinen (einschl. Walz- werksanlagen)	181	133
	27 Maschinen f. d. Spinnstoff-, Leder- und Lederwarenindustrie	15	19
	28 Landwirtschaftliche Maschinen	3	4
	30 Kraftmaschinen	8	5
	31 Pumpen, Druckluftmaschinen u. dgl.	151	67
	33 Papier- und Druckmaschinen	183	100
	36 Sonstige Maschinen	254	80
	38 Kraftfahrzeuge, Luftfahrzeuge	250	221
	40 Sonstige Fahrzeuge	2	2
	41 Elektrotechn. Erzeugnisse (auch elektrische Maschinen)	952	449
	42 Uhren	103	155
	43 Feinmech. u. opt. Erzeugnisse	69	308
	45 Waren aus Zellhorn u. ä. Kunststoffen	2	3
	49 Pharmazeutische Erzeugnisse (auch unzubereitet)	0	6
	52 Musikinstrumente	248	300
	53 Kinderspielzeug, Christbaumschmuck	0	2
	<u>Syrien 318</u>	<u>23 355</u>	<u>11 046</u>
I O	21 Kakaoyerzeugnisse	4	3
	30 Sonst. pflanzl. Nahrungsmittel	1	1
II B	2 Reyon (Kunstseide), synth. Fäden, auch gezwirnt	395	121

Gruppe	Unter-	Verbrauchsländer - Bezeichnung	Menge	in
Gruppe			dz	1 000 DM
nosh		<u>Syrion</u>		
II B	4	Gespinn- ) Wolle u.a. Tierhaaren	123	211
	5	ste aus: ) Baumwolle	2	2
	9	Kautschuk, bearb.	20	9
	28	Kraftstoffe und Schmieröle	22	1
	35	Sonst. chem. Halbwaren	130	8
II Ca	1	Gewebe ) Seide, Reyon (Kunsts.)		
		) u. synth. Fäden	29	81
	2	Gewirke ) Zellwolle u. synth. Fasern	58	68
	3	und ) Wolle u.a. Tierhaaren	7	18
	4	dgl. ) Baumwolle	362	400
	5	aus: ) Flachs, Hanf, Jute, Hart-		
		) fasern u. dgl.	21	19
	6	Leder	43	181
	8	Papier und Pappe	749	106
	9	Furniere, Sperrholz, Faßholz u. dgl.	32	19
	10	Steinzeug-, Ton- und Porzellanerzeugn.	1	1
	12	Chemisch hergestellte Kunststoffe	21	12
	14	Sonst. Farben, Firnisse, Lacke u. Kitte	2	2
	15	Leim und Gelatine	62	13
	16	Sprengstoffe, Schießbedarf, Zündwaren	2	1
	17	Sonst. chem. Vorerzeugnisse	4 292	85
	25	Stangen ) Kupfer, Kupferleg.	12	7
	26	Bleche ) Aluminium, Alum. Leg.	700	237
		Draht usw.)		
		aus )		
	29	Sonstige Vorerzeugnisse	16	4
II C.	1	Striche ) Seide od. Chemiefasern	1	1
	2	Wirkwaren ) Wolle u.a. Tierhaaren	9	54
	3	u. dgl. aus ) Baumwolle	0	3
	4	Sonst. Kleid. ) Seide od. Chemiefasern	1	3
	6	u. dgl. aus ) Baumwolle	3	6
	9	Sonstige Spinnstoffwaren	2	4
	12	Andere Lederwaren	24	50
	13	Papierwaren	478	133
	14	Bücher, Karten, Noten, Bilder	5	6
	15	Holzwaren	22	17
	16	Kautschukwaren	124	88
	18	Steinzeug-, Ton-, Steingut- und		
		Porzellanwaren	16	5
	19	Glaswaren	4	5
	20	Messerschmiedewaren	5	7
	21	Werkzeuge u. landwirtschatl. Geräte	60	23
	22	Sonstige Eisenwaren	2 364	340
	23	Waren aus Kupfer u. Kupferleg.	0	1
	24	Edelmetall-, vergold. u. versilb. Waren	8	103
	25	Sonstige Waren aus unedlen Metallen	72	63
	26	Werkzeugmaschinen (einschl. Walz-		
		werksanlagen)	359	263
	27	Maschinen f. d. Spinnstoff-, Leder- und		
		Lederwarenindustrie	2 920	800
	28	Landwirtschaftliche Maschinen	1 416	638

Gruppe Unter- gruppe	Verbrauchsländer - Bezeichnung	Menge dz	in 1 000DM
	<u>Syrien</u>		
II Cb	30 Kraftmaschinen	447	643
	31 Pumpen, Druckluftmaschinen u. dgl.	119	65
	32 Fördermittel	4	3
	33 Papier- und Druckmaschinen	461	177
	34 Büromaschinen	2	15
	35 Maschinen f. d. Nahrungs- und Genußmittelindustrie	43	14
	36 Sonstige Maschinen	384	185
	38 Kraftfahrzeuge, Luftfahrzeuge	5 038	2 727
	39 Fahrräder	1	1
	40 Sonstige Fahrzeuge	1	1
	41 Elektrotechn. Erzeugnisse (auch elektrische Maschinen)	1 336	1 284
	42 Uhren	194	238
	43 Feinmech. u. pot. Erzeugnisse	50	194
	45 Waren aus Zellhorn u. ä. Kunststoffen	20	62
	47 Photochemische Erzeugnisse	10	19
	49 Pharmazeutische Erzeugnisse (auch unzubereitet)	34	62
	51 Sonst. chem. Erzeugnisse	179	69
	52 Musikinstrumente	16	29
	53 Kinderspielzeug, Christbaumschmuck	7	8
	54 Sonstige Enderzeugnisse	13	20
	<u>Thailand (Siam) 319</u>	<u>28 572</u>	<u>13 261</u>
II B	2 Reyon (Kunstseide), synth. Fäden auch gezwirnt	0	6
	4 Gespin- ) Wolle u. a. Tierhaaren	4	9
	5 ste aus ) Baumwolle	1	4
	28 Kraftstoffe und Schmieröle	2	1
	33 Stickstoffdüngemittel	988	23
	35 Sonst. chem. Halbwaren	402	12
II Ca	1 Gewebe, ) Seide, Reyon (Kunsts.) u. synth. Fäden	0	6
	2 Gewirke u. dgl. ) Zellwolle u. synth. Fasern	54	57
	5 aus: ) Flachs, Hanf, Jute; Hartfasern u. dgl.	140	100
	6 Leder	10	39
	8 Papier und Pappe	879	121
	9 Furniere, Sperrholz, Faßholz u. dgl.	2	1
	11 Glas	3	3
	12 Chemisch hergestellte Kunststoffe	14	8
	14 Sonstige, Farben, Firnisse, Lacke u. Kitte	10	1
	16 Sprengstoffe, Schießbedarf, Zündwaren	8	36
	17 Sonstige chem. Vorerzeugnisse	458	49
	22 Draht aus Eisen	206	10
	29 Sonstige Vorerzeugnisse	25	7
II Cb	1 Strick- Wirkw. ) Seide od. Chemiefasern	0	2
	3 u. dgl. aus ) Baumwolle	1	2
	4 Sonst. Kleid. ) Seide od. Chemiefasern	0	1
	7 u. dgl. aus ) Flachs, Hanf, Jute; Hartfasern u. dgl.	0	3

Gruppe Unter- gruppe	Verbrauchsländer - Bezeichnung	Menge dz	in 1 000DM
noch	<u>Thailand (Siam)</u>		
II Cb 9	Sonstige Spinnstoffwaren	22	24
12	Andere Lederwaren	6	41
13	Papierwaren	47	24
14	Bücher, Karten, Noten, Bilder	24	21
15	Holzwaren	0	1
16	Kautschukwaren	9	10
18	Steinzeug-, Ton-, Steingut- und Porzellanwaren	22	21
19	Glaswaren	4	11
20	Messerschmiedewaren	11	7
21	Werkzeuge u. landwirtschaftl. Geräte	147	102
22	Sonstige Eisenwaren	2 958	984
23	Waren aus Kupfer u. Kupferleg.	12	18
24	Edelmetall-, vergold. u. versilb. Waren	4	174
25	Sonstige Waren aus unedlen Metallen	90	115
26	Werkzeugmaschinen (einschl. Walz- werksanlagen)	587	625
27	Maschinen f. d. Spinnstoff-, Leder- und Lederwarenindustrie	217	119
28	Landwirtschaftliche Maschinen	382	188
30	Kraftmaschinen	505	364
31	Pumpen, Druckluftmaschinen u. dgl.	60	36
32	Fördermittel	193	98
33	Papier- und Druckmaschinen	388	174
34	Büromaschinen	7	51
35	Maschinen f. d. Nahrungs- und Genußmittelindustrie	58	59
36	Sonstige Maschinen	7 671	2 757
38	Kraftfahrzeuge, Luftfahrzeuge	2 978	2 456
39	Fahrräder	12	8
40	Sonstige Fahrzeuge	36	19
41	Elektrotechn. Erzeugnisse (auch elektrische Maschinen)	1 573	1 590
42	Uhren	562	815
43	Feinmech. u. opt. Erzeugnisse	110	1 344
45	Waren aus Zellhorn u. ä. Kunststoffen	97	160
47	Photochemische Erzeugnisse	37	42
48	Farbwaren	2	3
49	Pharmazcutische Erzeugnisse (auch unzubereitet)	31	302
50	Kosmetische Erzeugnisse	1	1
51	Sonst. chem. Erzeugnisse	146	61
52	Musikinstrumente	81	142
53	Kinderspielzeug, Christbaumschmuck	2	9
54	Sonstige Enderzeugnisse	3	4
	<u>Aden 320</u>	856	788
II B 2	Rayon (Kunstseide), synth. Fäden, auch gezwirnt	1	5
35	Sonst. chem. Halbwaren	200	8
II Ca 1	Gewebe ) Seide, Rayon (Kunsts.) u. synth. Fäden	2	7
2	Gewirke ) Zellwolle u. synth. Fasern	43	51
4	u. dgl. aus) Baumwolle	1	1

Gruppe Unter- gruppe	Verbrauchslander - Bezeichnung	Menge dz	in 1 000DM
noch	<u>Aden</u>		
II Cb 4	Sonst. Kleid.) Seide od. Chemiefasern	0	1
7	u. dgl. aus ) Flachs, Hanf, Jute, Hart- fasern u. dgl.	0	1
12	Andere Lederwaren	4	29
13	Papierwaren	30	11
16	Kautschukwaren	2	1
21	Werkzeuge u. landwirtschaftl. Geräte	1	1
22	Sonstige Eisenwaren	105	33
24	Edelmetall-, vergold. u. versilb. Waren	0	8
25	Sonst. Waren aus unedlen Metallen	0	2
26	Werkzeugmaschinen (einschl. Walz- werksanlagen)	9	9
27	Maschinen f. d. Spinnstoff-, Leder-u. Lederwarenindustrie	3	2
28	Landwirtschaftliche Maschinen	5	3
30	Kraftmaschinen	2	4
32	Fördermittel	21	10
36	Sonstige Maschinen	316	85
38	Kraftfahrzeuge, Luftfahrzeuge	5	4
41	Elektrotechn. Erzeugnisse (auch elektrische Maschinen)	21	55
42	Uhren	58	108
43	Feinmech. u. opt. Erzeugnisse	13	294
45	Waren aus Zellhorn u. ä. Kunststoffen	11	38
52	Musikinstrumente	3	14
53	Kinderspielzeug, Christhaumschmuck	0	3
	<u>Bahrein 321</u>	767	633
II Ca 2	Gewebe ) Zellwolle u. synth. Fasern	22	22
3	Gewirke ) Wolle u. a. Tierhaaren	0	1
4	u. dgl. a.) Baumwolle	1	7
22	Draht aus Eisen	203	11
II Cb 7	Sonst. Kleid.) Flachs, Hanf, Jute, u. dgl. aus ) Hartfasern u. dgl.	0	1
12	Andere Lederwaren	8	19
16	Kautschukwaren	0	1
19	Glaswaren	1	1
21	Werkzeuge u. landwirtschaftl. Geräte	6	6
22	Sonstige Eisenwaren	85	14
23	Waren aus Kupfer u. Kupferleg.	0	1
24	Edelmetall-, vergold. u. versilb. Waren	0	22
25	Sonstige Waren aus unedlen Metallen	2	8
26	Werkzeugmaschinen (einschl. Walzwerksanlagen)	56	24
27	Maschinen f. d. Spinnstoff-, Leder-u. Lederwarenindustrie	28	27
28	Landwirtschaftliche Maschinen	1	2
31	Pumpen, Druckluftmaschinen u. dgl.	223	105
32	Fördermittel	13	3
35	Maschinen f. d. Nahrungs- und Genußmittelindustrie	4	5
36	Sonstige Maschinen	13	7
41	Elektrotechn. Erzeugnisse (auch elektrische Maschinen)	29	34

Gruppe Unter- gruppe	Verbrauchsländer - Bezeichnung	Menge dz	in 1 000DM
noch	<u>Bahrein</u>		
II Cb 42	Uhren	54	138
43	Feinmech. u. opt. Erzeugnisse	8	144
45	Waren aus Zellhorn u. ä. Kunststoffen	3	15
52	Musikinstrumente	1	5
53	Kinderspielzeug, Christbaumschmuck	0	1
54	Sonstige Enderzeugnisse	6	9
	<u>Brit. Borneo 322</u>	24	12
II Cb 22	Draht aus Eisen	1	2
33	Papier- und Druckmaschinen	23	7
42	Uhren	0	3
	<u>Ceylon 323</u>	4 037	2 230
II B 2	Reyon (Kunstseide), synth. Fäden auch gezwirnt	3	9
5	Gespinnste aus Baumwolle	2	3
10	Glasmasse, Rohglas	40	1
35	Sonst. chem. Halbwaren	41	4
II Ca 1	Gewebe, Gewirke } Seide, Reyon (Kunsts.) u. synth. Fäden	1	5
5	u. dgl. aus } Flachs, Hanf, Jute; Hartfasern u. dgl.	6	5
8	Papier und Pappe	26	4
12	Chemisch hergestellte Kunststoffe	2	1
14	Sonst. Farben, Firnisse, Lacke u. Kitte	1	2
25	Stangen, Bleche } Kupfer, Kupferleg. Draht usw. aus }	11	3
29	Sonstige Vorerzeugnisse	4	1
II Cb 3	Strick-Wirkw. ) u. dgl. aus ) Baumwolle	16	34
9	Sonstige Spinnstoffwaren	2	2
11	Schuhe aus Leder	2	3
12	Andero Lederwaren	3	12
13	Papierwaren	72	27
16	Kautschukwaren	2	1
19	Glaswaren	3	2
21	Werkzeuge u. landwirtschaftl. Geräte	2	6
22	Sonstige Eisenwaren	1 134	120
23	Waren aus Kupfer u. Kupferleg.	3	5
24	Edelmetall-, vergold. u. versilb. Waren	0	72
26	Werkzeugmaschinen ( einschl. Walz- werksanlagen)	319	177
27	Maschinen f. d. Spinnstoff-, Leder- und Lederwarenindustrie	21	10
28	Landwirtschaftliche Maschinen	25	16
30	Kraftmaschinen	6	8
31	Pumpen, Druckluftmaschinen u. dgl.	15	9
32	Fördermittel	26	7
33	Papier- und Druckmaschinen	458	452
36	Sonstige Maschinen	7	15
38	Kraftfahrzeuge, Luftfahrzeuge	657	398
39	Fahrräder	7	7



Gruppe Unter- gruppe	Verbrauchsländer - Bezeichnung	Menge dz	in 1 000DM
cb	<u>Ceylon</u>		
I Cb 41	Elektrotechn. Erzeugnisse (auch elektrische Maschinen)	216	163
42	Uhren	257	198
43	Feinmech. u. opt. Erzeugnisse	22	138
45	Waren aus Zellhorn u. ä. Kunststoffen	0	12
49	Pharmazeutische Erzeugnisse (auch unzubereitet)	2	4
52	Musikinstrumente	16	31
53	Kinderspielzeug, Christbaumschmuck	1	2
54	Sonstige Enderzeugnisse	1	3
	<u>Cypern 325</u>	2 100	1 157
I B 9	Kautschuk, bearb.	3	2
I Ca 6	Leder	8	15
8	Papier und Pappe	9	3
16	Sprengstoffe, Schießbedarf, Zündwaren	16	9
17	Sonst. chem. Vorerzeugnisse	0	1
25	Stangen, Bleche } Kupfer, Kupferleg. Draht usw. aus }	6	2
29	Sonstige Vorerzeugnisse	1	1
I Cb 1	Strick- ) Seide od. Chemiefasern	2	14
2	Wirkwaren ) Wolle u. a. Tierhaaren	1	3
3	u. dgl. aus ) Baumwolle	7	12
4	Sonst. Kleid. ) Seide od. Chemiefasern	0	2
6	u. dgl. ) Baumwolle	0	2
7	aus ) Flachs, Hanf, Jute, Hart- fasern u. dgl.	0	1
12	Andere Lederwaren	35	51
13	Papierwaren	95	21
14	Bücher, Karten, Noten, Bilder	0	1
15	Holzwaren	7	4
16	Kautschukwaren	40	27
17	Steinwaren	2	1
18	Steinzeug-, Ton-, Steingut- und Porzellanwaren	7	1
19	Glaswaren	7	10
21	Werkzeuge u. landwirtschaftl. Geräte	5	7
22	Sonstige Eisenwaren	669	123
24	Edelmetall-, vergold. u. versilb. Waren	1	23
25	Sonst. Waren aus unedlen Metallen	18	19
26	Werkzeugmaschinen (einschl. Walzwerk-sanlagen)	130	87
27	Maschinen f. d. Spinnstoff-, Leder- u. Lederwarenindustrie	292	218
28	Landwirtschaftliche Maschinen	424	110
30	Kraftmaschinen	9	4
31	Pumpen, Druckluftmaschinen u. dgl.	10	7
32	Fördermittel	37	6
33	Papier- und Druckmaschinen	106	53
35	Maschinen f. d. Nahrungs- und Genußmittelindustrie	0	1
36	Sonstige Maschinen	32	22
38	Kraftfahrzeuge, Luftfahrzeuge	3	12

Gruppe Unter- gruppe	Verbrauchsländer - Bezeichnung	Menge dz1	in 1 000DM
mooh	<u>Cypern</u>		
II C b	39 Fahrräder	-	-
	41 Elektrotechn. Erzeugnisse (auch elektr. Maschinen)	69	109
	42 Uhren	15	35
	43 Feinmech. u. opt. Erzeugnisse	10	89
	45 Waren aus Zellhorn u. ä. Kunststoffen	11	27
	47 Photochemische Erzeugnisse	0	1
	49 Pharmazeutische Erzeugnisse (auch unzubereitet)	0	3
	52 Musikinstrumente	5	10
	53 Kinderspielzeug, Christbaumschmuck	4	3
	54 Sonstige Enderzeugnisse	4	3
	<u>Hongkong 326</u>	14 611	22 579
I C	1 Hopfen	20	16
II B	2 Reyon (Kunsts.) synth. Fäden, auch gezwirnt	6	20
	5 Gespinste aus Baumwolle	3	5
	9 Kautschuk, bearb.	19	5
II Ca	35 Sonst. chem. Halbwaren	66	15
	1 Gewebe } Seide Reyon (Kunstseide) u. Synth. Fäden	26	86
	2 Gewirke } Zellwolle u. synth. Fasern	20	26
	3 und } Wolle u. and. Tierhaaren	38	99
	4 dgl. } Baumwolle	84	142
	5 aus } Flachs, Hanf, Jute, Hartfasern und dgl.	7	4
	6 Leder	163	711
	8 Papier- und Pappe	4 038	708
	12 Chemisch hergestellte Kunststoffe	49	20
	13 Teerfarbstoffe	17	21
	14 Sonst. Farben, Firnisse, Lacke u. Kitte	215	60
	15 Leim und Gelatine	3	4
	17 Sonst. chem. Vorerzeugnisse	3 436	304
	22 Draht aus Eisen	538	48
	26 Bleche, Draht		
II Cb	Stangen usw. aus } Aluminium, Alum. Leg.	38	12
	Strick-Wirkwaren } Baumwolle	27	74
	u. dgl. aus } Seide od. Chemiefasern	0	1
	9 Sonst. Spinnstoffwaren	0	2
	12 Andere Lederwaren		25
	13 Papierwaren	234	37
	14 Bücher, Karten, Noten, Bilder	-	-
	15 Holzwaren	7	5
	16 Kautschukwaren	30	7
	18 Steinzeug-, Ton-, Steingut- und Porzellanwaren	0	8
	19 Glaswaren	16	77
	20 Messerschmiedewaren	3	4
	21 Werkzeuge u. landwirtschaftl. Geräte	75	62
	22 Sonstige Eisenwaren	317	122
	23 Waren aus Kupfer u. Kupferleg.	85	255
	24 Edelmetall, vergold. u. versilb. Waren	3	205

Gruppe Unter- gruppe	Verbrauchsländer - Bezeichnung	Menge dz	in 1 000DM
noch	<u>Hongkong</u>		
II Cb 25	Sonst. Waren aus unedlen Metallen	3 114	1 217
26	Werkzeugmaschinen (einschl. Walz- werksanlagen)	75	74
27	Maschinen f. d. Spinnstoff-, Leder- Lederwarenindustrie	23	32
30	Kraftmaschinen	1	4
31	Pumpen, Druckluftmaschinen u. dgl.	5	9
33	Papier- und Druckmaschinen	201	86
34	Büromaschinen	4	23
36	Sonstige Maschinen	192	247
38	Kraftfahrzeuge, Luftfahrzeuge	66	228
41	Elektrotechn. Erzeugn. (auch elektr. Maschinen)	708	1 097
42	Uhren	202	13 800
43	Feinmech. u. opt. Erzeugnisse	183	1 785
44	Waren aus Wachs oder Fetten, Seifen	0	2
45	Waren aus Zellhorn u. ä. Kunststoffen	33	269
47	Photochemische Erzeugnisse	47	75
48	Farbwaren	0	1
49	Pharmazeutische Erzeugnisse (auch unzubereitet)	133	346
51	Sonst. chem. Erzeugnisse	0	1
52	Musikinstrumente	18	45
53	Kinderspielzeug, Christbaumschmuck	14	23
54	Sonstige Enderzeugnisse	5	27
	<u>Indien 327</u>	64 443	29 197
II A 32	Sonstige Steine und Erden	420	7
35	Sonst. Rohstoffe, auch Abfälle	0	2
II B 2	Reyon (Kunstseide), synth. Fäden, auch gezwirnt	796	331
4	Gespinnste aus: Wolle u. a. Tierhaaren	1	1
8	Holzmasse, Zellstoff	9 354	851
9	Kautschuk, bearbeitet	250	16
12	Sonst. mineralische Baustoffe u. dgl.	13	2
28	Kraftstoffe und Schmieröle	181	5
29	Feerdstillationserzeugnisse	13	6
- 35	Sonst. chem. Halbwaren	1 606	111
36	Sonstige Halbwaren	4	12
II Ca 1	Gewebe } Seide, Reyon (Kunstseide) Gewirke } u. synth. Fäden	6	24
3	und } Wolle u. a. Tierhaaren	37	102
4	dgl. aus } Baumwolle	1	1
8	Papier- und Pappe	6 221	897
10	Steinzeug-, Ton- u. Porzellanerzeugn.	3	1
12	Chemisch hergest. Kunststoffe	14	10
13	Teerfarbstoffe	37	34
14	Sonst. Farben, Firnisse, Lacke u. Kitte	57	52
15	Leim und Gelatine	21	5
16	Sprengstoffe, Schissbedarf, Zündwaren	10	5
17	Sonst. chem. Vorerzeugnisse	2 805	162

Gruppe Unter- gruppe	Verbrauchsländer - Bezeichnung	Menge dz	in 1 000DM
noch	<u>Indien</u>		
II Ca	19 Stahlröhren	12	7
	20 Stab- und Formeisen	121	14
	21 Blech, aus Eisen	11	1
	24 Schmidbarer Guss, Schmiedestücke	40	3
	25 Stangen } Kupfer, Kupferleg.	85	40
	26 Bleche } Aluminium, Alum. Leg.	15	5
	27 Draht usw. aus: Sonst. unedlen Metallen	296	254
	29 Sonstige Vorerzeugnisse	2	2
II Cb	4 Sonstige Kleidung } Seide od. Chemie- u. dgl. aus } fasern.	1	17
	12 Andere Lederwaren	1	12
	13 Papierwaren	345	65
	14 Bücher, Karten, Noten, Bilder	6	20
	15 Holzwaren	13	16
	16 Kautschukwaren	15	31
	18 Steinzeug-, Ton-, Steingut- und Porzellanwaren	0	11
	19 Glaswaren	11	23
	20 Messerschmiedewaren	0	6
	21 Werkzeuge u. landwirtschaftl. Geräte	106	81
	22 Sonstige Eisenwaren	2 913	599
	23 Waren aus Kupfer u. Kupferleg.	87	117
	24 Edelmetall, vergold. u. versilb. Waren	0	22
	25 Sonst. Waren aus unedlen Metallen	695	685
	26 Werkzeugmaschinen (einschl. Walz- werksanlagen)	3 100	2 752
	27 Maschinen f. d. Spinnstoff-, Leder- Lederwarenindustrie	1 038	1 119
	28 Landwirtschaft, Maschinen	2 142	794
	29 Dampflokomotiven	3 092	1 152
	30 Kraftmaschinen	5 962	3 381
	31 Pumpen, Druckluftmaschinen u. dgl.	190	154
	32 Fördermittel	715	284
	33 Papier-, und Druckmaschinen	5 975	4 000
	34 Büromaschinen	44	95
	35 Maschinen f. d. Nahrungs- und Genussmittelindustrie	44	41
	36 Sonstige Maschinen	2 376	1 347
	38 Kraftfahrzeuge, Luftfahrzeuge	1 162	1 096
	39 Fahrräder	51	39
	40 Sonstige Fahrzeuge	7 378	2 401
	41 Elektrotechn. Erzeugnisse (auch elekt. Maschinen)	2 358	1 883
	42 Uhren	1 272	1 845
	43 Feinmech. u. opt. Erzeugnisse	343	1 579
	45 Waren aus Zellhorn u. ä. Kunststoffen	42	32
	47 Photochemische Erzeugnisse	10	17
	48 Farbwaren	114	71
	49 Pharmazeutische Erzeugnisse (auch unzubereitet)	73	225
	51 Sonst. Chem. Erzeugnisse	5	2
	52 Musikinstrumente	72	126
	53 Kinderspielzeug, Christbaumschmuck	19	20
	54 Sonstige Enderzeugnisse	60	89
	9 Sonstige Spinnstoffwaren	1	2

Gruppe Unter- gruppe	Verbrauchsländer - Bezeichnung	Menge dz	in 1 000DM
	<u>Pakistan 328</u>	23 512	11 691
II A	34 Sonst. Rohstoffe f. chem. Erzeugn.	2 834	28
II B	2 Reyon (Kunstseide), synth. Fäden, auch gezwirnt	19	16
	.4 Gespinste aus: Wolle u. a. Tierhaaren	18	16
	9 Kautschuk, bearbeitet	71	104
	33 Stickstoffdüngemittel	27	21
	35 Sonst. chem. Halbwaren	80	4
II Ca	1 Gewebe ) Seide, Reyon (Kunstseide) u. synth. Fäden	240	7
	2 Gewirke ) Zellwolle u. synth. Fasern und dgl. ) Baumwolle	0	1
	4 aus: ) Flachs, Hanf, Jute, Hart- fasern u. dgl.	43	53
	5 Leder	29	54
	6 Papier- und Pappe	7	-
	8 Steinzeug-, Ton- u. Porzellanerzeugn.	3	5
	10 Glas	888	93
	11 Chemisch hergest. Kunststoffe	48	3
	12 Teerfarbstoffe	7	4
	13 Sonst. Farben, Firnisse, Lache u. Kitte	101	39
	14 Sonst. chem. Vorerzeugnisse	15	20
	17 Sonstige Vorerzeugnisse	114	25
II Cb	29 Strick-Wirkwaren und dgl. aus : ) Baumwolle	218	18
	9 Sonstige Spinnstoffwaren	8	2
	12 Andere Lederwaren	1	3
	13 Papierwaren	3	2
	15 Holzwaren	0	1
	16 Kautschukwaren	409	127
	18 Steinzeug-, Ton-, Steingut-, und Porzellanwaren	25	16
	19 Glaswaren	60	48
	21 Werkzeuge u. landwirtschaftl. Geräte	5	2
	22 Sonstige Eisenwaren	22	16
	23 Waren aus Kupfer und Kupferleg.	44	32
	24 Edelmetall, vergold. u. versilb. Waren	2 081	337
	25 Sonst. Waren aus unedlen Metallen	41	62
	26 Werkzeugmaschinen (einschl. Walz- werksanlagen)	0	8
	27 Maschinen f. d. Spinnstoff-, Leder- Lederwarenindustrie	630	222
	28 Landwirtschaftl. Maschinen	1 014	927
	30 Kraftmaschinen	697	780
	31 Pumpen, Druckluftmaschinen u. dgl.	292	114
	32 Fördermittel	168	91
	33 Papier- und Druckmaschinen	1 112	553
	34 Büromaschinen	18	8
	35 Maschinen f. d. Nahrungs- und Genussmittelindustrie	6 175	2 779
	36 Sonstige Maschinen	8	23
	38 Kraftfahrzeuge, Luftfahrzeuge	13	17
	39 Fahrräder	425	194
	40 Sonstige Fahrzeuge	904	702
		99	70
		8	3

Gruppe Unter- gruppe	Verbrauchsländer - Bezeichnung	Menge dz	in 1 000DM
noch	<u>Pakistan</u>		
II Cb 41	Elektrotechn.Erzeugn.(auch elektr. Maschinen	4 219	3 359
42	Uhren	68	86
43	Feinmech.u.opt.Erzeugnisse	41	245
45	Waren aus Zellhorn u.ä.Kunststoffen	19	58
47	Photochemische Erzeugnisse	20	17
48	Farbwaren	1	1
49	Pharmazeutische Erzeugnisse(auch unzubereitet)	74	249
51	Sonst.chem.Erzeugnisse	38	5
52	Musikinstrumente	7	10
53	Kinderspielzeug,Christbaumschmuck	16	13
54	Sonstige Enderzeugnisse	3	6
	<u>Singapore u.Föderation v.Malaya 329</u>	<u>16.646</u>	<u>7.649</u>
I A 1	Pferde	0	1
II A 34	Sonst.Rohstoffe f.chem.Erzeugn.	150	3
II B 2	Rayon(Kunstseide), synth.Fäden, auch gezwirnt	3	20
9	Kautschuk, bearbeitet	10	1
35	Sonst.chem.Halbwaren	203	7
II Ca 1	Gewebe ) Seide, Rayon(Kunstseide) u. synth.Fäden	8	43
2	Gewirke ) Zellwolle u. synth.Fasern	102	116
4	u.dgl. ) Baumwolle	344	447
5	aus: ) Flachs, Hanf, Jute, Hart- fasern u.dgl.	27	27
6	Leder	20	146
8	Papier-und Pappe	440	56
11	Glas	0	1
12	Chemisch hergestellte Kunststoffe	318	155
13	Teerfarbstoffe	5	7
14	Sonst.Farben, Firnisse, Lacke u.Kitte	21	9
15	Leim und Gelatine	1	1
16	Sprengstoffe, Schiessbedarf, Zündwaren	18	74
17	Sonst.chem.Vorerzeugnisse	11	5
19	Stahlröhren	3	3
22	Draht, aus Eisen	57	3
26	Stangen, Bleche, ) Draht usw.aus: )Aluminium, Alum.Leg.	19	10
29	Sonstige Vorerzeugnisse	4	4
II Cb 1	Strick-Wirkwaren) Seide od. Chemiefasern	0	1
3	u. dgl. aus ) Baumwolle	1	3
4	Sonstige Kleidung)Seide oder Chemiefasern	3	24
6	und dgl. aus: )Baumwolle	5	11
9	Sonst. Spinnstoffwaren	0	2
12	Anderer Lederwaren	1	58
13	Papierwaren	42	23
15	Holzwaren	17	22
16	Kautschukwaren	19	25
18	Steinzeug-, Ton-, Steingut-und Porzellanwaren	0	5
19	Glaswaren	3	25
21	Werkzeuge u.landwirtschaftl.Geräte	30	26

Gruppe Unter- gruppe	Verbrauchsländer - Bezeichnung	Menge dz	in 1 000DM
noch	<u>Singapore u. Föderation v. Malaya</u>		
II Cb 22	Sonstige Eisenwaren	10 453	802
23	Waren aus Kupfer u. Kupferleg.	4	7
24	Edelmetall, vergold. u. versilb. Waren	4	669
25	Sonst. Waren aus unedlen Metallen	352	243
26	Werkzeugmaschinen (einschl. Walz- werksanlagen)	195	159
27	Maschinen f. d. Spinnstoff-, Leder- Lederwarenindustrie	2	3
28	Landwirtschaftl. Maschinen	139	57
30	Kraftmaschinen	263	218
31	Pumpen, Druckluftmaschinen u. dgl.	11	11
32	Fördermittel	11	5
33	Papier- und Druckmaschinen	566	278
34	Büromaschinen	8	27
35	Maschinen f. d. Nahrungs- und Genussmittelindustrie	27	24
36	Sonstige Maschinen	604	345
38	Kraftfahrzeuge, Luftfahrzeuge	538	386
39	Fahräder	244	175
41	Elektrotechn. Erzeugnisse (auch elektr. Maschinen)	653	937
42	Uhren	405	541
43	Feinmech. u. opt. Erzeugnisse	54	795
45	Waren aus Zellhorn u. ä. Kunststoffen	33	334
47	Photochemische Erzeugnisse	5	14
49	Pharmazeutische Erzeugnisse (auch unzubereitet)	3	12
51	Sonst. chem. Erzeugnisse	5	3
52	Musikinstrumente	173	221
53	Kinderspielzeug, Christbaumschmuck	3	9
54	Sonstige Enderzeugnisse	3	10
	<u>Indochina 331</u>	1 419	564
II B 35	Sonst. chem. Halbwaren	170	8
II Ca 8	Papier- und Pappe	79	14
13	Teerfarbstoffe	7	3
14	Sonst. Farben, Firnisse, Lacke und Kitte	30	3
19	Stahlröhren	17	3
25	Stangen, (einschl.) Kupfer, Kupferleg.	12	5
26	Bleche, Draht } Aluminium, usw. aus: } Alum. Leg.	83	28
II Cb 13	Papierwaren	1	2
21	Werkzeuge u. landwirtschaftl. Geräte	12	3
22	Sonstige Eisenwaren	244	85
24	Edelmetall, vergold. u. versilb. Waren	0	1
27	Maschinen f. d. Spinnstoff-, Leder- Lederwarenindustrie	96	69
30	Kraftmaschinen	460	141
32	Fördermittel	8	4
33	Papier- und Druckmaschinen	0	2
34	Büromaschinen	3	19

Gruppe Unter- gruppe	Verbrauchsländer - Bezeichnung	Menge dz	in 1 000 DM
noch	<u>Indochina</u>		
II Cb	36 Sonstige Maschinen	41	45
	38 Kraftfahrzeuge, Luftfahrzeuge	117	124
	41 Elektrotechn. Erzeugn. (auch elektr. Maschinen)	27	42
	42 Uhren	8	14
	43 Feinmech. u. opt. Erzeugnisse	2	32
	49 Pharmazeutische Erzeugnisse (auch unzubereitet)	1	1
	54 Sonstige Enderzeugnisse	1	1
	<u>Franz. Indien 332</u>	9	17
II Ca	8 Papier und Pappe	6	1
II Cb	24 Edelmetall-, vergold. u. versilb. Waren	0	10
	25 Sonst. Waren aus unedl. Metallen	0	1
	30 Kraftmaschinen	2	1
	42 Uhren	1	3
	43 Feinmech. u. opt. Erzeugnisse	0	1
	<u>Port. Indien 333</u>	1 773	914
II B	2 Reyon (Kunsts.) synth. Fäden, auch gezwirnt	0	2
II Ca	1 Gewebe, Gewirke) Seide Reyon (Kunsts.) u. dgl. aus: ) u. synth. Fäden	1	2
	8 Papier und Pappe	83	25
	14 Sonst. Farben, Firnisse, Lacke u. Kitte	2	2
	17 Sonst. chem. Vorerzeugnisse	1 060	168
II Cb	12 Andere Lederwaren	0	3
	19 Glaswaren	1	1
	21 Werkzeuge u. landwirtschaftl. Geräte	2	2
	22 Sonstige Eisenwaren	148	75
	23 Waren aus Kupfer u. Kupferleg.	0	1
	24 Edelmetall, vergold. u. versilb. Waren	0	7
	25 Sonst. Waren aus unedlen Metallen	0	7
	26 Werkzeugmaschinen (einschl. Walzwerkstätten)	63	42
	27 Maschinen f. d. Spinnstoff-, Leder-, Lederwarenindustrie	4	4
	28 Landwirtschaftl. Maschinen	2	3
	31 Pumpen, Druckluftmaschinen u. dgl.	1	1
	33 Papier- und Druckmaschinen	9	5
	36 Sonstige Maschinen	15	30
	38 Kraftfahrzeuge, Luftfahrzeuge	278	365
	39 Fahrräder	1	1
	41 Elektrotechn. Erzeugnisse (auch elektr.) Maschinen)	46	53
	42 Uhren	9	12
	43 Feinmech. u. opt. Erzeugnisse	11	51
	45 Waren aus Zellhorn u. ä. Kunststoffen	0	4
	51 Sonst. chem. Erzeugnisse	7	4
	52 Musikinstrumente	15	36
	53 Kinderspielzeug, Christbaumschmuck	3	2
	54 Sonstige Enderzeugnisse	1	4
	13 Papierwaren	5	2



Gruppe Unter- gruppe	Verbrauchsländer - Bezeichnung	Menge dz	in 1 000DM
	<u>Jemen 335</u>	1	4
II Cb 40	Sonst. Fahrzeuge	1	4
	<u>Koweit 336</u>	1 356	1 091
II Ca 2	Gewebe, Gewirke) Zellwolle u. synth. Fasern	5	5
4	u. dgl. aus: ) Baumwolle	31	32
8	Papier- und Pappe	81	8
15	Leim und Gelatine	10	2
II Cb 4	Sonstige ) Seide oder Chemiefasern	0	2
6	Kleidung ) Baumwolle	4	7
7	u. dgl. aus) Flachs, Hanf, Jüte, Hartfasern u. dgl.	0	3
12	Andere Lederwaren	8	20
13	Papierwaren	58	16
14	Bücher, Karten, Noten, Bilder	1	1
15	Holzwaren	1	6
18	Steinzeug-, Ton-, Steingut- und Porzellanwaren	12	2
19	Glaswaren	3	2
21	Werkzeuge u. landwirtschaftl. Geräte	26	19
22	Sonstige Eisenwaren	117	15
23	Waren aus Kupfer und Kupferlég.	0	1
24	Edelmetall, vergold. u. versilb. Waren	0	41
25	Sonst. Waren aus unedlen Metallen	1	9
26	Werkzeugmaschinen (einschl. Walzwerksanlagen)	193	131
27	Maschinen f. d. Spinnstoff-Leder-Lederwarenindustrie	3	3
31	Pumpen, Druckluftmaschinen u. dgl.	18	12
32	Fördermittel	14	6
33	Papier- und Druckmaschinen	11	6
36	Sonstige Maschinen	324	190
38	Kraftfahrzeuge, Luftfahrzeuge	157	87
41	Elektrotechn. Erzeugn. (auch elektr. Maschinen)	175	200
42	Uhren	68	140
43	Feinmech. u. opt. Erzeugnisse	9	85
44	Waren aus Wachs oder Fetten, Seifen	4	4
45	Waren aus Zellhorn u. ä. Kunststoffen	7	9
52	Musikinstrumente	0	1
54	Sonstige Enderzeugnisse	15	16
	<u>Muskat u. Oman 337</u>	13	2
II Cb 22	Sonst. Eisenwaren	10	1
27	Maschinen f. d. Spinnstoff-, Leder- und Lederwarenindustrie	3	1

Gruppe Unter- gruppe	Verbrauchslander - Bezeichnung	Menge dz	in 1 000DM
	Vereinigte Staaten v. Nordamerika 401	413 400	192 850
I B	4 Fleisch u. Fleischwaren	124	51
	5 Därme	1 073	604
I G	6 Sonstiges Getreide	125	12
	8 Müllereierzeugnisse	13	2
	10 Nichöhlhaltige Sämereien	0	6
	16 Gemüse u. sonst. Küchengewächse	460	51
	19 Gemüse u. Obstkonserven, Fruchtsäfte u. dgl.	484	78
	21 Kakaoerzeugnisse	1 101	146
	22 Gewürze	5	1
	30 Sonst. pflanzl. Nahrungsmittel	15	9
I D	1 Hopfen	2 833	2 354
	6 Bier	141	9
	7 Branntwein	319	92
	8 Wein	368	90
II A	2 Zellwolle, synth. Fasern u. Ab- fälle von Chemiefasern	548	93
	3 Wolle und andere Tierhaare, roh und bearbeitet, Reisswolle	316	149
	4 Baumwolle, roh und bearbeitet, Reissbaumwolle, Abfälle	6 043	529
	5 Flachs, Hanf, Jute, Hartfasern und sonstige pflanzlichen Spinnstoffe	99	8
	6 Abfälle von Gespinnstwaren, Lumpen	551	16
	7 Felle zu Pelzwerk, roh	11	98
	9 Bettfedern	40	135
	32 Sonstige Steine und Erden	174 725	2 894
	34 Sonst. Rohstoffe f. chem. Erzeugn.	397	8
	35 Sonstige Rohstoffe, auch Abfälle	2 785	485
II B	1 Rohseide und Seidengespinste	377	757
	2 Reyon, (Kunstseide), synth. Fäden, auch gezwirnt	66	177
	3 Ge- ) Zellwolle u. synth. Fasern	35	66
	4 spin- ) Wolle u. a. Tierhaaren	3 273	6 601
	5 ste aus: ) Baumwolle	0	1
	10 Glasmasse, Rohglas	13	6
	12 Sonst. mineralische Baustoffe u. dgl.	536	9
	15 Ferrolegierungen	3 000	407
	16 Eisenhalbzeug	90	4
	17 NE-Metalle, roh, auch Legierungen; und Almetalle: Aluminium	51 481	11 858
	29 Teerdistillationserzeugnisse	4 944	143
	35 Sonst. chem. Halbwaren	13 633	1 559
	36 Sonstige Halbwaren	0	-5
II Ca	1 Gewebe ) Seide, Reyon (Kunstseide) u. Synth. Fäden	18	88
	2 Gewirke ) Zellwolle u. synth. Fasern	28	53
	3 und ) Wolle u. a. Tierhaaren	4	6
	4 dgl. ) Baumwolle	947	1 607
	5 aus: ) Flachs, Hanf, Jute, Hart; fasern u. dgl.	976	232
	6 Leder	880	2 920
	7 Felle zu Pelzwerk, bearb.	0	4

Gruppe Unter- gruppe	Verbrauchsländer - Bezeichnung	Menge dz	in 1 000DM
	<u>Vereinigte Staaten v. Nordamerika</u>		
II Ca	8 Papier- und Pappe	8	10
	9 Furniere, Sperrholz, Fassholz u. dgl.	121	23
	10 Steinzeug-, Ton- u. Porzellanerzeugn.	4	19
	11 Glas	3	5
	12 Chemisch. hergest. Kunststoffe	301	131
	14 Sonst. Farben, Firnisse, Lacke u. Kitte	152	45
	15 Leim und Gelatine	5 089	997
	16 Sprengstoffe, Schiessbedarf, Zündwaren	2	1
	17 Sonst. chem. Vorerzeugnisse	15 006	2 007
	21 Blech aus Eisen	1 472	55
	22 Draht	216	15
	24 Schmiedbarer Guss, Schmiedestücke	6	6
	25 Stangen, ) Kupfer, Kupferleg.	1 009	767
	26 Bleche, ) Aluminium, Alum. Leg.	1 312	551
	27 Draht usw. aus: ) Sonst. unedlen Metallen	0	1
	29 Sonstige Vorerzeugnisse	0	298
II Cb	1 Strick- ) Seide od. Chemiefasern	67	271
	2 Wirkwaren ) Wolle u. a. Tierhaaren	27	208
	3 u. dgl. aus ) Baumwolle	58	206
	4 Sonstige ) Seide od. Chemiefasern	4	35
	6 Kleidung )		
	u. dgl. ) Baumwolle	117	132
	7 aus ) Flachs, Hanf, Jute, Hart- fasern u. dgl.	0	6
	8 Hüte	0	4
	9 Sonst. Spinnstoffwaren	536	881
	10 Pelzwaren	9	15
	11 Schuhe aus Leder	130	244
	12 Andere Lederwaren	52	704
	13 Papierwaren	3 795	1 491
	14 Bücher, Karten, Noten, Bilder	2 129	2 742
	15 Holzwaren	1 489	975
	16 Kautschukwaren	77	521
	17 Steinwaren	95	41
	18 Steinzeug-, Ton-, Steingut- und Porzellanwaren	2 137	933
	19 Glaswaren	1 899	3 267
	20 Messerschmiedewaren	187	421
	21 Werkzeuge u. landwirtschaftl. Geräte	275	494
	22 Sonstige Eisenwaren	21 223	4 057
	23 Waren aus Kupfer und Kupferleg.	277	1 284
	24 Edelmetall, vergold. u. versilb. Waren	218	2 907
	25 Sonst. Waren aus unedlen Metallen	2 882	4 190
	26 Werkzeugmaschinen (einschl. Walz- werksanlagen)	18 197	16 167
	27 Maschinen f. d. Spinnstoff-, Leder- Lederwarenindustrie	2 434	3 516
	28 Landwirtschaftl. Maschinen	116	289
	30 Kraftmaschinen	210	473
	31 Pumpen, Druckluftmaschinen u. dgl.	658	378
	32 Fördermittel	1 042	315
	33 Papier- und Druckmaschinen	16 077	6 901
	34 Büromaschinen	130	290
	35 Maschinen f. d. Nahrungs- und Genussmittelindustrie	228	246

Gruppe Unter- gruppe	Verbrauchsländer - Bezeichnung	Menge dz	in 1 000DM
noch	<u>Vereinigte Staaten v. Nordamerika</u>		
II Cb	36 Sonstige Maschinen	2 283	4 930
	37 Wasserfahrzeuge	0	102
	38 Kraftfahrzeuge, Luftfahrzeuge	13 196	13 528
	39 Fahrräder	26	12
	40 Sonstige Fahrzeuge	48	19
	41 Elektrotechn. Erzeugn. (auch elektr. Maschinen)	1 531	2 251
	42 Uhren	14 743	24 931
	43 Feinmeh. u. opt. Erzeugnisse	2 560	43 117
	44 Waren aus Wachs oder Fetten; Seifen	5	3
	45 Waren aus Zellhorn u. ä. Kunststoffen	60	178
	46 Belichtete Filme	0	257
	47 Photochemische Erzeugnisse	0	1
	48 Farbwaren	28	19
	49 Pharmazeutische Erzeugnisse (auch unzubereitet)	225	1 493
	50 Kosmetische Erzeugnisse	37	15
	51 Sonst. chem. Erzeugnisse	475	117
	52 Musikinstrumente	1 974	4 206
	53 Kinderspielzeug, Christbaumschmuck	1 432	2 898
	54 Sonstige Enderzeugnisse	424	837
	<u>Canada 402</u>	20 265	21 897
I C	30 Sonst. pflanzl. Nahrungsmittel	1	1
I D	5 Tabakerzeugnisse	1	5
II A	4 Baumwolle, roh und bearb. Reissbaumwolle, Abfälle	672	96
	9 Bettfedern	17	50
	32 Sonstige Steine und Erden	7	2
	35 Sonst. Rohstoffe, auch Abfälle	0	5
II B	1 Rohseide und Seidengespinnste	0	2
	2 Rayon (Kunstseide), synth. Fäden auch gewirkt	16	61
	4 Gespinn- ) Wolle u. a. Tierhaaren 5 ab- aus- ) Baumwolle	42	78
		7	14
	14 Altfasern (Schrott)	8	3
	35 Sonst. chem. Halbwaren	8	2
II Ca	4 Gewebe, Gewirke ) Baumwolle	157	157
	5 u. dgl. aus: ) Flachs, Hanf, Jute; Hartfasern u. dgl.	4	11
	6 Leder	37	169
	8 Papier- und Pappe	7	3
	9 Furniere, Sperrholz, Fassung u. dgl.	50	8
	10 Steinzeug-, Ton- u. Porzellanerzeugn.	9	6
	11 Glas	0	1
	12 Chemisch. hergest. Kunststoffe	3	6
	13 Teerfarbstoffe	0	3
	14 Sonst. Farben, Firnisse, Lacke u. Ritze	9	17
	15 Leim und Gelatine	310	104
	16 Sprengstoffe, Schissbedarf, Zündwaren	5	12
	17 Sonst. chem. Vorerzeugnisse	2 600	260
	25 Stangen, Bleche ) Kupfer, Kupferleg.	14	6
	26 Draht usw. aus: ) Aluminium, Alum. Leg.	5	5

Gruppe Unter- gruppe	Verbrauchsländer - Bezeichnung	Menge dz	in 1 000DM
noch	<u>Canada</u>		
II Ca 29	Sonstige Vorerzeugnisse	0	11
II Cb 1	Strick- ) Seide od. Chemiefasern	28	242
2	Wirkwaren ) Wolle u. a. Tierhaaren	0	4
3	u. dgl. aus ) Baumwolle	157	912
4	Sonstige ) Seide od. Chemiefasern	0	12
6	Kleidung ) Baumwolle	0	3
7	u. dgl. aus ) Flachs, Hanf, Jute, Hart- fasern u. dgl.	1	7
9	Sonst. Spinnstoffwaren	13	59
11	Schuhe aus Leder	58	121
12	Andere Lederwaren	22	370
13	Papierwaren	175	80
14	Bücher, Karten, Noten, Bilder	239	223
15	Holzwaren	190	129
16	Kautschukwaren	6	7
18	Steinzeug-, Ton-, Steingut- und Porzellanwaren	253	157
19	Glaswaren	198	232
20	Messerschmiedewaren	12	29
21	Werkzeuge u. landwirtschaftl. Geräte	272	192
22	Sonstige Eisenwaren	806	281
23	Waren aus Kupfer und Kupferleg.	80	176
24	Edelmetall, vergold. u. versilb. Waren	17	165
25	Sonst. Waren aus unedlen Metallen	99	595
26	Werkzeugmaschinen (einschl. Walz- werksanlagen)	4 749	3 323
27	Maschinen f. d. Spinnstoff-, Leder- Lederwarenindustrie	90	225
28	Landwirtschaftl. Maschinen	651	291
30	Kraftmaschinen	2	5
31	Pumpen, Druckluftmaschinen u. dgl.	193	98
32	Fördermittel	1	1
33	Papier- und Druckmaschinen	3 187	1 570
34	Büromaschinen	82	331
35	Maschinen f. d. Nahrungs- und Genussmittelindustrie	42	53
36	Sonstige Maschinen	547	341
37	Wasserverfahrzeuge	0	2
38	Kraftfahrzeuge, Luftfahrzeuge	691	597
41	Elektrotechn. Erzeugn. (auch elektr. Maschinen)	644	669
42	Uhren	1 381	3 517
43	Feinmech. u. opt. Erzeugnisse	261	3 015
44	Waren aus Wachs oder Fetten; Seifen	0	1
45	Waren aus Zellhorn u. ä. Kunststoffen	5	42
49	Pharmazeutische Erzeugnisse (auch unzubereitet)	47	130
50	Kosmetische Erzeugnisse	0	1
51	Sonst. chem. Erzeugnisse	10	5
52	Musikinstrumente	655	1 176
53	Kinderspielzeug, Christbaumschmuck	125	161
54	Sonstige Enderzeugnisse	256	251

Gruppe Unter- gruppe	Verbrauchsländer - Bezeichnung	Menge dz	in 1 000DM
	<u>St. Pierre u. Miquelon 403</u>	26	16
II Cb 15	Holzwaren	25	15
42	Uhren	1	1
	<u>Costa Rica 404</u>	4 583	3 753
II B 2	Reyon (Kunstseide), synth. Fäden, auch gezwirnt	62	43
4	Gespinnste aus: ) Wolle u. a. Tierhaaren	70	137
35	Sonst. chem. Halbwaren	3	1
II Ca 3	Gewebe, Gewirke ) Wolle u. a. Tierhaaren	3	6
4	und dgl. ) Baumwolle	7	11
5	aus: ) Flachs, Hanf, Jute, Hart- fasern u. dgl.	7	5
6	Leder	5	17
8	Papier- und Pappe	41	12
12	Chemisch hergest. Kunststoffe	0	1
14	Sonst. Farben, Firnisse, Lacke und Kitte	94	23
15	Leim und Gelatine	26	18
16	Sprengstoffe, Schiessbedarf, Zündwaren	1	3
17	Sonst. chem. Vorerzeugnisse	39	4
22	Draht aus Eisen	100	5
28	Stangen, Bleche, ) Draht usw. aus: ) Edelmetallen	0	2
29	Sonstige Vorerzeugnisse	18	8
II Cb 3	Strick-Wirkw. u. dgl. aus: ) Baumwolle	2	10
4	Sonstige Kleidung ) Seide od. Chemiefasern	0	4
6	u. dgl. aus: ) Baumwolle	11	8
9	Sonst. Spinnstoffwaren	5	5
12	Anderc Lederwaren	0	3
13	Papierwaren	89	25
14	Bücher, Karten, Noten, Bilder	1	5
15	Holzwaren	3	3
16	Kautschukwaren	22	20
18	Steinzeug-, Ton-, Steingut- und Porzellanwaren	20	37
19	Glaswaren	17	27
20	Messerschmiedewaren	0	1
21	Werkzeuge u. landwirtschaftl. Geräte	20	11
22	Sonstige Eisenwaren	207	70
23	Waren aus Kupfer und Kupferleg.	1	6
24	Edelmetall, vergold. u. versilb. Waren	7	203
25	Sonst. Waren aus unedlen Metallen	95	154
26	Werkzeugmaschinen (einschl. Walz- werksanlagen)	81	31
27	Maschinen f. d. Spinnstoff-, Leder- Lederwarenindustrie	95	117
28	Landwirtschaftl. Maschinen	240	156
30	Kraftmaschinen	198	141
31	Pumpen, Druckluftmaschinen u. dgl.	4	4
33	Papier- und Druckmaschinen	64	50
34	Büromaschinen	14	59
35	Maschinen f. d. Nahrungs- und Genussmittelindustrie	36	20
36	Sonstige Maschinen-	375	114
38	Kraftfahrzeuge, Luftfahrzeuge	1 379	820

Gruppe Unter- gruppe	Verbrauchsländer - Bezeichnung	Menge dz	in 1 000DM
noch	<u>Costa Rica</u>		
II Cb	40 Sonstige Fahrzeuge	21	2
	41 Elektrotech. Erzeugnisse (auch elektr. Maschinen)	694	575
	42 Uhren	154	275
	43 Feinmech. u. opt. Erzeugnisse	18	179
	45 Waren aus Zellhorn u. ä. Kunststoffen	14	59
	47 Photochem. Erzeugnisse	2	4
	49 Pharmazeutische Erzeugnisse (auch unzubereitet)	15	17
	51 Sonst. chem. Erzeugnisse	63	6
	52 Musikinstrumente	54	130
	53 Kinderspielzeug, Christbaumschmuck	61	88
	54 Sonstige Enderzeugnisse	19	18
	<u>Cuba 405</u>	7 177	6 612
I A	4 Sonst. leb. Tiere	0	1
II A	14 Harze, Kopale, Schellack	1	1
	32 Sonstige Steine und Erden	29	2
	34 Sonst. Rohstoffe f. chem. Erzeugnisse	161	16
II B	2 Reyon (Kunstseide), synth. Fäden, auch gezwirnt	12	31
	3 Gespinste ) Zellwolle u. synth. Fasern	1	2
	4 aus: ) Wolle u. a. Tierhaaren	64	124
	9 Kautschuk, bearbeitet	1	1
	35 Sonst. chem. Halbwaren	964	52
II Ca	2 Gewebe, Ge- ) Zellwolle u. synth. Fasern	1	1
	3 wirke und ) Wolle u. a. Tierhaaren	2	6
	4 dgl. aus: ) Baumwolle	13	31
	6 Leder	5	24
	8 Papier- und Pappe	976	181
	9 Furniere, Sperrholz, Faszholz u. dgl.	82	9
	10 Steinzeug-, Ton- u. Porzellanerzeugn.	1	1
	12 Chemisch hergest. Kunststoffe	10	10
	13 Teerfarbstoffe	17	16
	14 Sonst. Farben, Firnisse, Lacke und Kitte	509	106
	15 Leim und Gelatine	10	6
	17 Sonst. chem. Vorerzeugnisse	338	35
	25 Stangen, Bleche, Draht usw. aus ) Kupfer		
		20	9
II Cb	6 Sonstige Kleidung )		
	u. dgl. aus ) Baumwolle	1	1
	12 Andere Lederwaren	0	27
	13 Papierwaren	74	27
	14 Bücher, Karten, Noten, Bilder	2	7
	15 Holzwaren	33	31
	16 Kautschukwaren	3	20
	18 Steinzeug-, Ton-, Steingut- und Porzellanwaren	2	3
	19 Glaswaren	88	222
	20 Messerschmiedewaren	0	2
	21 Werkzeuge u. landwirtschaftliche Geräte	38	32
	22 Sonstige Eisenwaren	801	108
	23 Waren aus Kupfer und Kupferleg.	21	59

Gruppe Unter- gruppe	Verbrauchsländer - Bezeichnung	Menge dz	in 1 000DM
noch	<u>Cuba</u>		
II Cb	24 Edelmetall, vergold. u. versilb. Waren	19	1 955
	25 Sonst. Waren aus unedlen Metallen	143	262
	26 Werkzeugmaschinen (einschl. Walz- werksanlagen)	337	220
	27 Maschinen f. d. Spinnstoff-, Leder- Lederwarenindustrie	52	113
	28 Landwirtschaftliche Maschinen	83	33
	30 Kraftmaschinen	389	250
	31 Pumpen, Druckluftmaschinen u. dgl.	29	15
	33 Papier- und Druckmaschinen	99	117
	34 Büromaschinen	12	65
	35 Maschinen f. d. Nahrungs- und Genussmittelindustrie	340	395
	36 Sonstige Maschinen	50	47
	38 Kraftfahrzeuge, Luftfahrzeuge	566	554
	39 Fahrräder	4	11
	41 Elektrotechn. Erzeugn. (auch elektr. Maschinen)	308	288
	42 Uhren	177	282
	43 Feinmech. u. opt. Erzeugnisse	108	541
	45 Waren aus Zellhorn u. ä. Kunststoffen	43	115
	49 Pharmazeutische Erzeugnisse (auch unzubereitet)	7	21
	51 Sonst. chem. Erzeugnisse	1	5
	52 Musikinstrumente	78	120
	53 Kinderspielzeug, Christbaumschmuck	36	33
	54 Sonstige Erzeugnisse	16	26
	<u>Dom. Rep. 406</u>	2 402	1 376
II B	2 Rayon (Kunstseide), synth. Fäden, auch gewirnt	1	3
	3 Gespinnste (Flachs, Hanf, Jute Hart- aus: Fasern u. dgl.)	1	1
	7 Bau- u. Nutzholz (Schnittholz)	220	16
	9 Holzschank bearbeitet	2	1
II Ca	4 Gewebe (Baumwolle)	12	16
	5 Gewirke (Flachs, Hanf, Jute, Hart- u. dgl. aus) Fasern u. dgl.	2	1
	6 Leder	2	10
	8 Papier und Pappe	182	42
	9 Furnier, Sperrholz, Fassholz u. dgl.	44	6
	12 Chemisch hergest. Kunststoffe	3	1
	14 Sonst. Farben, Firnisse, Lacke und Kitte	12	5
	17 Sonst. chem. Vorerzeugnisse-	154	72
	22 Draht aus Eisen	509	21
	29 Sonstige Vorerzeugnisse	25	3
II Cb	6 Sonstige Kleidung und dgl. aus: ) Baumwolle	1	3
	9 Sonst. Spinnstoffwaren	1	1
	12 Andere Lederwaren	16	13
	13 Papierwaren	18	8
	14 Bücher, Karten, Noten, Bilder	5	11
	15 Holzwaren	7	4
	16 Kautschukwaren	2	3



Gruppe Unter- gruppe	Verbrauchsländer - Bezeichnung	Menge d.z	in 1 000DM
noch	<u>Dom. Rep.</u>		
II Cb 18	Steinzeug-, Ton-, Steingut- und Porzellanwaren	9	5
19	Glaswaren	22	16
21	Werkzeuge u. landwirtschaftl. Geräte	4	6
22	Sonstige Eisenwaren	249	43
23	Warenaus Kupfer u. Kupforleg.	2	15
24	Edelmetall-, vergold. u. versilb. Waren	2	69
25	Sonst. Waren aus unedlen Metallen	15	48
26	Werkzeugmaschinen (einschl. Walz- werksanlagen)	53	56
27	Maschinen f. d. Spinnstoff-, Leder- Lederwarenindustrie	27	28
28	Landwirtschaftliche Maschinen	30	10
30	Kraftmaschinen	271	155
31	Pumpen, Druckluftmaschinen u. dgl.	13	8
32	Fördermittel	14	7
33	Papier- und Druckmaschinen		
34	Büromaschinen		
35	Maschinen f. d. Nahrungs- und Genussmittelindustrie	5	7
36	Sonstige Maschinen	185	169
38	Kraftfahrzeuge, Luftfahrzeuge	29	30
41	Elektrotechn. Erzeugnisse. (auch elektr. Maschinen)	86	130
42	Uhren	33	81
43	Feinmech. u. opt. Erzeugnisse	16	142
45	Waren aus Zellhorn u. ä. Kunststoffen	19	54
49	Pharmazeutische Erzeugnisse (auch unzubereitet)	29	37
52	Musikinstrumente	30	52
53	Kinderspielzeug, Christbaumschmuck	9	6
54	Sonstige Enderzeugnisse	5	6
	<u>Guatemala 407</u>	2 409	2 467
I C 19	Gemüse u. Obstkonserven, Fruchtsäfte u. dgl.	5	1
30	Sonst. pflanzl. Nahrungsmittel	19	10
II B 1	Rohseide u. Seidengespinste	0	1
2	Reyon (Kunstseide), synth. Fäden, auch gezwirnt	11	17
4	Gespinnste aus Wolle u. a. Tierhaaren	135	279
35	Sonst. chem. Halbwaren	15	1
II Ca 1	Gewebe ) Seide, Reyon (Kunstseide) u. synth. Fäden	1	2
2	Gewirke ) Zellwolle u. synth. Fasern	1	1
3	und ) Wolle u. a. Tierhaaren	1	2
4	dgl. ) Baumwolle	5	13
5	aus: ) Flachs, Hanf, Jute, Hart- Fasern u. dgl.	1	2
6	Leder	2	44
8	Papier und Pappe	545	85
11	Glas	9	2
13	Teerfarbstoffe	1	1

Gruppe Unter- gruppe	Verbrauchsländer - Bezeichnung	Menge dz	in 1 000DM
noch	<u>Guatemala</u>		
II Ca 14	Sonst. Farbe, Firnisse, Lacke u. Kette	50	11
15	Leim und Gelatine	37	12
17	Sonst. chem. Vorerzeugnisse	0	1
29	Sonstige Vorerzeugnisse	8	3
II Cb 2	Strick-Wirkw.) Wolle u. a. Tierhaaren	3	28
3	u. dgl. aus: ) Baumwolle	1	5
6	Sonst. Kleidung ) u. dgl. aus: ) Baumwolle	20	49
9	Sonst. Spinnstoffwaren	5	9
12	Andere Lederwaren	1	11
13	Papierwaren	132	51
14	Bücher, Karten, Noten, Bilder	11	2
15	Holzwaren	11	11
16	Kautschukwaren	7	7
18	Steinzeug-, Ton-, Steingut- und Porzellanwaren	3	2
19	Glaswaren	30	42
20	Messerschmiedewaren	1	2
21	Werkzeuge u. landwirtschaftl. Geräte	26	16
22	Sonstige Eisenwaren	225	62
23	Waren aus Kupfer und Kupferleg.	2	21
24	Edelmetall, vergold. u. versilb. Waren	10	242
25	Sonst. Waren aus unedlen Metallen	73	113
26	Werkzeugmaschinen (einschl. Walz- werksanlagen)	15	21
27	Maschinen f. d. Spinnstoff-, Leder- Lederwarenindustrie	91	73
28	Landwirtschaftl. Maschinen	6	9
30	Kraftmaschinen	113	90
31	Pumpen, Druckluftmaschinen u. dgl.	3	2
32	Fördermittel	94	26
33	Papier- und Druckmaschinen	71	31
34	Büromaschinen	19	80
35	Maschinen f. d. Nahrungs- und Genussmittelindustrie	61	30
36	Sonstige Maschinen	31	35
37	Wasserfahrzeuge	0	1
38	Kraftfahrzeuge, Luftfahrzeuge	111	173
39	Fahrräder	2	1
41	Elektrotechn. Erzeugn. (auch elektr. Maschinen)	116	122
42	Uhren	73	175
43	Feinmech. u. opt. Erzeugnisse	11	117
45	Waren aus Zellhorn u. ä. Kunststoffen	26	72
49	Pharmazeutische Erzeugnisse (auch unzubereitet)	3	10
52	Musikinstrumente	74	184
53	Kinderspiezeug, Christbaumschmuck	57	58
54	Sonstige Enderzeugnisse	35	28
	<u>Haiti (Rep.) 408</u>	1 859	703
II A 34	Sonst. Rohstoffe f. chem. Erzeugn.	86	3
II B 2	Reyon (Kunsts.) synth. Fäden, auch gezwirnt	0	3

Gruppe Unter- gruppe	Verbrauchsländer - Bezeichnung	Menge dz	in 1 000DM
noch	<u>Haiti (Rep.)</u>		
II Ca	4 Gewebe, Gewirke u. dgl. aus: Baumwolle	0	1
	8 Papier- und Pappe	27	6
	99 Furniere, Sperrholz, Fassholz u. dgl.	8	1
	16 Sprengstoffe, Schiessbedarf, Zündwaren	4	3
	19 Stahlröhren	6	3
II Cb	3 Strick-Wirkwaren u. dgl. aus: Baumwolle	0	2
	4 Sonstige ) Seide od. Chemiefasern	0	4
	7 Kleidung ) Flachs, Hanf, Jüte, Hart- u. dgl. aus ) Fasern u. dgl.	0	1
	12 Andere Lederwaren	2	6
	13 Papierwaren	9	4
	15 Holzwaren	1	1
	16 Kautschukwaren	3	1
	18 Steinzeug-, Ton-, Steingut- und Porzellanwaren	0	2
	19 Glaswaren	1	4
	20 Messerschmiedewaren	0	1
	21 Werkzeuge u. landwirtschaftl. Geräte	57	13
	22 Sonstige Eisenwaren	325	60
	23 Waren aus Kupfer u. Kupferleg.	0	1
	24 Edelmetall-, vergold. u. versilb. Waren	1	30
	25 Sonst. Waren aus unedlen Metallen	36	31
	26 Werkzeugmaschinen (einschl. Walz- werksanlagen)	15	10
	27 Maschinen f. d. Spinnstoff-, Leder- Lederwarenindustrie	6	5
	28 Landwirtschaftl. Maschinen	7	5
	30 Kraftmaschinen	40	23
	31 Pumpen, Druckluftmaschinen u. dgl.	17	7
	33 Papier- und Druckmaschinen	1	2
	35 Maschinen f. d. Nahrungs- und Genussmittelindustrie	11	8
	36 Sonstige Maschinen	24	10
	38 Kraftfahrzeuge, Luftfahrzeuge	73	60
	41 Elektrotechn. Erzeugn. (auch elektr. Maschinen)	234	203
	42 Uhren	17	64
	43 Feinmoch. u. opt. Erzeugnisse	1	8
	44 Waren aus Wachs oder Fetten; Seifen	813	59
	45 Waren aus Zellhorn u. d. Kunststoffen	5	17
	49 Pharmazeutische Erzeugnisse (auch unzubereitet)	0	2
	52 Musikinstrumente	16	25
	53 Kinderspielzeug, Christbaumschmuck	10	13
	54 Sonstige Enderzeugnisse	3	3
	<u>Honduras (Rep.) 409</u>	<u>1 052</u>	<u>833</u>
II B	2 Reyon (Kunsts.), Synth. Fäden, auch gezwirnt	3	9
	4 Gespinnte aus Wolle u. and. Tierhaaren	5	13
II Ca	3 Gewebe, Gewirke ) Wolle u. and. Tierhaaren u. dgl. aus ) Baumwolle	0	1
	4 )	1	3
	8 Papier- und Pappe	113	20

Gruppe Unter- gruppe	Verbrauchsländer - Bezeichnung	Menge dz.	in 1 000DM
noch	<u>Honduras (Rep.)</u>		
II Ca	14 Sonst. Farben, Firnisse, Lacke u. Kitte	10	1
	16 Sprengstoffe, Schiessbedarf, Zündwaren	2	2
	29 Sonstige Vorerzeugnisse	0	1
II Cb	4 Sonstige )Seide od. Chemiefasern	7	28
	6 Kleidung u. dgl. aus) Baumwolle	0	2
	9 Sonst. Spinnstoffwaren	16	17
	12 Andere Lederwaren	0	1
	13 Papierwaren	21	6
	14 Bücher, Karten, Noten, Bilder	0	11
	16 Kautschukwaren	6	3
	18 Steinzeug-, Ton-, Steingut- und Porzellanwaren	0	1
	19 Glaswaren	10	13
	20 Messerschmiedewaren	0	2
	21 Werkzeuge und landwirtsch. Geräte	4	4
	22 Sonstige Eisenwaren	525	126
	23 Waren aus Kupfer und Kupferleg.	1	11
	24 Edelmetall, vergold. u. versilb. Waren	1	55
	25 Sonst. Waren aus unedlen Metallen	53	58
	26 Werkzeugmaschinen (einschl. Walz- werksanlagen)	17	8
	27 Maschinen f. d. Spinnstoff-, Leder- Lederwarenindustrie	3	7
	28 Landwirtschaftliche Maschinen	10	2
	30 Kraftmaschinen	3	6
	31 Pumpen, Druckluftmaschinen u. dgl.	3	3
	33 Papier- und Druckmaschinen	46	29
	34 Büromaschinen	0	9
	35 Maschinen f. d. Nahrungs- und Genussmittelindustrie	43	20
	38 Kraftfahrzeuge, Luftfahrzeuge	11	11
	39 Fahrräder	3	2
	41 Elektrotechn. Erzeugn. (auch elektr. Maschinen)	35	56
	42 Uhren	38	148
	43 Feinmech. u. opt. Erzeugnisse	7	44
	45 Waren aus Zellhorn u. ä. Kunststoffen	7	14
	48 Farbwaren	5	2
	49 Pharmazeutische Erzeugnisse (auch unzubereitet)	0	1
	52 Musikinstrumente	28	76
	53 Kinderspielzeug, Christbaumschmuck	13	15
	54 Sonstige Enderzeugnisse	2	2
	<u>Mexiko 410</u>	<u>27 175</u>	<u>22 901</u>
I C	8 Müllereierzeugnisse	11	2
	19 Gemüse und Obstkonserven, Fruchtsäfte und dgl.	59	13
	22 Gewürze	1	1
	30 Sonst. pflanzl. Nahrungsmittel	1	6
II A	3 Wolle und andere Tierhaare, roh und bearbeitet, Reisswolle	1	2
II B	1 Rohseide u. Seidengespinnste	0	17

Gruppe Unter- gruppe	Verbrauchsländer - Bezeichnung	Menge dz	in 1 000DM
noch	<u>Mexiko</u>		
II B	2 Reyon(Kunstseide), Synth.Fäden, auch gezwirnt	13	49
	3 Gespinste) Zellwolle u. synth. Fasern	1	1
	4 aus: ) Wolle u. a. Tierhaaren	22	45
	8 Holzmasse, Zellstoff	542	32
	9 Kautschuk, bearbeitet	5	5
	16 Eisenhalbzeug	10	1
	35 Sonst. chem. Halbwaren	2 100	54
II Ca	1 Gewebe ) Seide, Reyon(Kunstseide) u. synth. Fäden	1	3
	3 Gewirke) Wolle u. a. Tierhaaren	6	15
	4 und dgl.) Baumwolle	119	311
	5 aus: ) Flachs, Hanf, Jute, Hart- fasern u. dgl.	2	4
	6 Leder	207	1 031
	8 Papier- und Pappe	119	43
	9 Furniere, Sperrholz, Fassholz u. dgl.	37	17
	10 Steinzeug-, Ton- u. Porzellanerzeugn.	3	3
	12 Chemisch hergest. Kunststoffe	15	10
	13 Teerfarbstoffe	16	17
	14 Sonst. Farben, Firnisse, Lacke und Kitte	41	6
	15 Leim und Gelatine	8	3
	17 Sonst. chem. Vorerzeugnisse	2 027	266
	25 Stangen ) Kupfer, Kupferleg.	137	65
	26 Bleche ) Aluminium, Alum. Leg.	19	27
	27 Draht usw. aus) Sonst. unedlen Metallen	4	31
	29 Sonstige Vorerzeugnisse	236	69
II Cb	2 Strick-Wirk-) Wolle u. a. Tierhaaren	3	18
	3 waren u. dgl. aus) Baumwolle	5	21
	6 Sonstige Kleidung u. dgl. aus: Baumwolle	0	1
	9 Sonstige Spinnstoffwaren	7	9
	12 Andere Lederwaren	59	106
	13 Papierwaren	93	65
	14 Bücher, Karten, Noten, Bilder	29	41
	15 Holzwaren	38	36
	16 Kautschukwaren	29	97
	18 Steinzeug-, Ton-, Steingut- und Porzellanwaren	5	23
	19 Glaswaren	165	235
	20 Messerschmiedewaren	11	31
	21 Werkzeuge u. landwirtschaftl. Geräte	329	171
	22 Sonstige Eisenwaren	548	274
	23 Waren aus Kupfer und Kupferleg.	90	239
	24 Edelmetall, vergold. u. versilb. Waren	11	345
	25 Sonst. Waren aus unedlen Metallen	314	265
	26 Werkzeugmaschinen(einschl. Walz- werksanlagen)	3 794	2 815
	27 Maschinen f. d. Spinnstoff-, Leder- Lederwarenindustrie	977	1 077
	28 Landwirtschaftl. Maschinen	11	13
	30 Kraftmaschinen	1 521	1 620
	31 Pumpen, Druckluftmaschinen u. dgl.	575	510
	32 Fördermittel	1 104	400
	33 Papier- und Druckmaschinen	1 800	836
	34 Büromaschinen	44	245

Gruppe Unter- gruppe	Verbrauchsländer - Bezeichnung	Menge dz	in 1 000DM
noch	<u>Mexiko</u>		
II Cb 35	Maschinen f.d.Nahrungs-und Genussmittelindustrie	300	145
36	Sonstige Maschinen	1 386	1 040
38	Kraftfahrzeuge, Luftfahrzeuge	1 923	1 621
39	Fahrräder	70	65
40	Sonstige Fahrzeuge	47	21
41	Elektrotechn. Erzeugn. (auch elektr. Maschinen)	3 717	3 241
42	Uhren	839	1 540
43	Feinmech. u. opt. Erzeugnisse	319	2 401
45	Waren aus Zellhorn u. ä. Kunststoffen	6	75
47	Photochemische Erzeugnisse	0	1
48	Farbwaren	4	5
49	Pharmazeutische Erzeugnisse (auch unzubereitet)	69	197
51	Sonst. chem. Erzeugnisse	634	42
52	Musikinstrumente	383	643
53	Kinderspielzeug, Christbaumschmuck	104	145
54	Sonstige Enderzeugnisse	49	77
	<u>Nicaragua 411</u>	2 624	2 165
II B 6	Gespinnste aus Baumwolle	0	4
35	Sonst. chem. Halbwaren	77	8
II Ca 4	Gewebe, Gewirke u. dgl. aus Baumwolle	0	1
6	Leder	13	61
8	Papier- und Pappe	55	7
14	Sonst. Farben, Firnisse, Lacke und Kitte	34	5
17	Sonst. chem. Vorerzeugnisse	3	4
29	Sonstige Vorerzeugnisse	15	4
II Cb 9	Sonst. Spinnstoffwaren	2	2
13	Papierwaren	5	4
14	Bücher, Karten, Noten, Bilder	0	4
15	Holzwaren	2	3
16	Kautschukwaren	0	1
19	Glaswaren	4	16
21	Werkzeuge u. landwirtschaftl. Geräte	14	9
22	Sonstige Eisenwaren	703	76
23	Waren aus Kupfer und Kupferleg.	0	3
24	Edelmetall, vergold. u. versilb. Waren	0	23
25	Sonst. Waren aus unedlen Metallen	9	25
26	Werkzeugmaschinen (einschl. Walz- werksanlagen)	0	1
27	Maschinen f.d. Spinnstoff-, Leder- Lederwarenindustrie	14	16
28	Landwirtschaftl. Maschinen	45	29
30	Kraftmaschinen	79	47
31	Pumpen, Druckluftmaschinen u. dgl.	5	3
33	Papier- und Druckmaschinen	11	7
34	Büromaschinen	0	3
35	Maschinen f.d. Nahrungs- und Genussmittelindustrie	170	192
36	Sonstige Maschinen	25	18
38	Kraftfahrzeuge, Luftfahrzeuge	997	522

Gruppe Inter- gruppe	Verbrauchsländer - Bezeichnung	Menge dz	in 1 000DM
nooh	<u>Nicaragua</u>		
II Cb 41	Elektr. techn. Erzeugnisse (auch elektr. Maschinen)	217	857
42	Uhren	27	53
43	Feinmech. u. opt. Erzeugnisse	4	26
45	Waren aus Zellhorn u. ä. Kunststoffen	8	52
49	Pharmazeutische Erzeugnisse (auch unzubereitet)	0	1
52	Musikinstrumente	54	58
53	Kinderspielzeug, Christbaumschmuck	5	10
54	Sonstige Enderzeugnisse	27	19
	<u>Panama 412</u>	1 171	1 699
I B 4	Fleisch und Fleischwaren	15	10
I C 19	Gemüse und Obstkonserven)		
	Fruchtsäfte u. dgl.	41	6
30	Sonst. pflanzl. Nahrungsmittel	12	4
II B 4	Gespinnste aus Wolle u. and. Tierhaaren	0	1
II Ca 4	Gewebe, Gewirke) Baumwolle	4	4
5	u. dgl. aus ) Flachs, Hanf, Jute Hartfasern u. dgl.	2	4
8	Papier- und Pappe	1	1
14	Sonst. Farben, Firnisse, Lacke und Kitte	15	3
26	Stangen, Bleche)		
	Draht usw. aus: ) Aluminium, Alum. Leg.	72	35
29	Sonstige Vorerzeugnisse	0	1
II Cb 2	Strick- Wirkwaren)		
	u. dgl. aus: ) Wolle u. a. Tierhaaren	0	1
5	Sonstige ) Wolle u. a. Tierhaaren	1	6
6	Kleidung ) Baumwolle	1	9
7	u. dgl. aus) Flachs, Hanf, Jute, Hart- fasern u. dgl.		2
9	Sonst. Spinnstoffwaren	1	16
12	Andere Lederwaren	9	53
13	Papierwaren	11	18
15	Holzwaren	0	4
18	Steinzeug-, Ton-, Steingut- und Porzellanwaren	6	18
19	Glaswaren	10	23
20	Messerschmiedewaren	0	
21	Werkzeuge u. landwirtschaftl. Geräte	1	1
22	Sonstige Eisenwaren	255	24
23	Waren aus Kupfer und Kupferleg.		8
24	Edelmetall, vergold. u. versilb. Waren	15	285
25	Sonst. Waren aus unedlen Metallen	19	106
26	Werkzeugmaschinen (einschl. Walz- werksanlagen)	16	20
27	Maschinen f. d. Spinnstoff-, -Leder- u. Lederwarenindustrie	5	13
36	Sonstige Maschinen	1	2
38	Kraftfahrzeuge, Luftfahrzeuge	150	136
39	Fahrräder	3	2
41	Elektro/techn. Erzeugnisse (auch elektr. Maschinen)	52	59
33	Papier- u. Druckmaschinen	101	52
34	Büromaschinen	0	1
35	Masch. f. d. Nahrungs- u. Genußmittelind.	40	30

Gruppe Unter- gruppe	Verbrauchsländer - Bezeichnung	Menge- dz	in 1 000DM
noch	<u>Panama</u>		
II Cb 42	Uhren	223	543
43	Feinmech. u. opt. Erzeugnisse	0	27
45	Waren aus Zellhorn u. ä. Kunststoffen	1	6
47	Photochemische Erzeugnisse	0	1
49	Pharmazeutische Erzeugnisse (auch unzubereitet)	1	2
50	Kosmetische Erzeugnisse	1	1
52	Musikinstrumente	45	96
53	Kinderspielzeug, Christbaumschmuck	29	44
54	Sonstige Enderzeugnisse	10	15
	<u>El Salvador 413</u>	2 282	1 737
II A 32	Sonstige Steine und Erden	70	3
II B 12	Sonst. mineral. Baustoffe u. dgl.	97	4
35	Sonst. chem. Halbwaren	15	2
II Ca 4	Gewebe; Gewirke) Baumwolle	143	155
5	u. dgl. aus: ) Flachs, Hanf, Jute Hartfasern u. dgl.	8	5
8	Papier- und Pappe	123	36
13	Teerfarbstoffe	1	1
14	Sonst. Farben, Firnisse, Lacke und Kitte	34	9
15	Leim und Gelatine	2	2
16	Sprengstoffe, Schiessbedarf, Zündwaren	18	9
17	Sonst. chem. Vorerzeugnisse	111	16
27	Stangen, Bleche ) Draht usw. aus ) Sonst. unedlen Metallen	1	5
29	Sonstige Vorerzeugnisse	0	3
II Cb 6	Sonstige ) Baumwolle	0	2
7	Kleidung ) Flachs, Hanf, Jute, Hart- u. dgl. aus: ) Fasern u. dgl.	0	2
9	Sonst. Spielstoffwaren	2	2
12	Andere Lederwaren	0	4
13	Papierwaren	50	19
15	Holzwaren	8	7
16	Kautschukwaren	1	2
18	Steinzeug-, Ton-, Steingut- und Porzellanwaren	4	1
19	Glaswaren	6	24
21	Werkzeuge u. landwirtschaftl. Geräte	12	9
22	Sonstige Eisenwaren	779	96
23	Waren aus Kupfer und Kupferleg.	0	16
24	Edelmetall, vergold. u. versilb. Waren	10	241
25	Sonst. Waren aus unedlen Metallen	33	66
26	Werkzeugmaschinen (einschl. Walz- werksanlagen)	3	6
27	Maschinen f. d. Spinnstoff-, Leder- Lederwarenindustrie	41	55
28	Landwirtschaftl. Maschinen	5	13
30	Kraftmaschinen	4	7
31	Pumpen, Druckluftmaschinen u. dgl.	12	8
33	Papier- und Druckmaschinen	65	57
34	Büromaschinen	0	2
35	Maschinen f. d. Nahrungs- und Genussmittelindustrie	14	10



Gruppe Unter- gruppe	Verbrauchsländer - Bezeichnung	Menge dz	in t 000DM
noch	<u>El Salvador</u>		
II Cb	36 Sonstige Maschinen	71	38
	38 Kraftfahrzeuge, Luftfahrzeuge	276	250
	40 Sonstige Fahrzeuge	2	1
	41 Elektrotechn. Erzeugn. (auch elektr. Maschinen)	97	131
	42 Uhren	62	147
	43 Feinmech. u. opt. Erzeugnisse	35	113
	45 Waren aus Zellhorn u. ä. Kunststoffen	17	49
	49 Pharmazeutische Erzeugnisse (auch unzubereitet)	4	3
	52 Musikinstrumente	47	64
	53 Kinderspielzeug, Christbaumschmuck	22	31
	54 Sonstige Enderzeugnisse	6	10
	<u>Brit. Honduras 414</u>	27	27
II Ca	8 Papier- und Pappe	18	3
II Cb	4 Sonstige ) Seide od. Chemiefasern	0	1
	7 Kleidung ) Flachs, Hanf, Jute, Hart- u. dgl. aus ) fasern u. dgl.	0	2
	21 Werkzeuge u. landwirtschaftl. Geräte	2	1
	25 Sonst. Waren aus unedlen Metallen	0	1
	27 Maschinen f. d. Spinnstoff-, Leder- Lederwarenindustrie	4	5
	28 Landwirtschaftl. Maschinen	0	1
	42 Uhren	2	10
	43 Feinmech. u. opt. Erzeugnisse	0	1
	52 Musikinstrumente	1	2
	<u>Brit. Westindien 415</u>	126	661
II B	2 Rayon (Kunsts.) synth. Fäden, auch gezwirnt	1	5
	6 Gespinnte aus Flachs, Hanf, Jute, Hart- fasern u. dgl.	7	6
II Ca	5 Gewebe, Gewirke u. dgl. aus: Flachs, Hanf, Jute, Hartfasern u. dgl.	2	1
	8 Papier- und Pappe	66	14
	12 Chemisch hergest. Kunststoffe	2	2
	15 Leim und Gelatine	1	1
	22 Draht aus Eisen	25	1
II Cb	3 Strick-Wirkwaren u. dgl. aus: Baumwolle	1	1
	4 Sonstige ) Seide od. Chemiefasern	49	225
	6 Kleidung ) Baumwolle	11	38
	7 u. dgl. aus ) Flachs, Hanf, Jute, Hart- fasern u. dgl.	9	50
	8 Hüte	0	1
	9 Sonst. Spinnstoffwaren	2	4
	12 Andere Lederwaren	10	22
	13 Papierwaren	21	12
	14 Bücher, Karten, Noten, Bilder	1	1
	15 Holzwaren	0	2
	18 Steinzeug-, Ton-, Steingut- und Porzellanwaren	10	13

Gruppe Unter- gruppe	Verbrauchsländer - Bezeichnung	Menge dz	in 1 000DM
nooh	<u>Brit. Westindien</u>		
II Cb 19	Glaswaren	13	27
21	Werkzeuge u. landwirtschaftliche Geräte	1	1
22	Sonstige Eisenwaren	213	49
23	Waren aus Kupfer und Kupferleg.	0	3
24	Edelmetall, vergold. u. versilb. Waren	0	125
25	Sonst. Waren aus unedlen Metallen	7	50
26	Werkzeugmaschinen (einschl. Walz- werksanlagen)	6	6
27	Maschinen f. d. Spinnstoff-, Leder- Lederwarenindustrie	8	9
28	Landwirtschaftl. Maschinen	6	4
31	Pumpen, Druckluftmaschinen u. dgl.	1	2
33	Papier- und Druckmaschinen	232	102
34	Büromaschinen	1	7
35	Maschinen f. d. Nahrungs- und Genussmittelindustrie	18	15
36	Sonstige Maschinen	12	8
38	Kraftfahrzeuge, Luftfahrzeuge	192	201
41	Elektrotechn. Erzeugn. (auch elektr. Maschinen)	14	25
42	Uhren	131	386
43	Feinmech. u. opt. Erzeugnisse	6	185
45	Waren aus Zellhorn u. ä. Kunststoffen	14	17
47	Photochemische Erzeugnisse	0	2
48	Farbwaren	1	1
52	Musikinstrumente	6	12
53	Kinderspielzeug, Christbaumschmuck	11	15
54	Sonstige Enderzeugnisse	15	12
	<u>Franz. Westindien 416</u>	222	253
II Ca 2	Gewebe, Ge- ) Zellwolle u. synth. Fasern	2	2
4	wirke u. dgl. aus) Baumwolle	100	117
II Cb 19	Glaswaren	0	1
20	Messerschmiedewaren	0	1
24	Edelmetall, vergold. u. versilb. Waren	0	1
27	Maschinen f. d. Spinnstoff-, Leder- Lederwarenindustrie	86	102
34	Büromaschinen	0	6
35	Maschinen f. d. Nahrungs- und Genussmittelindustrie	4	4
36	Sonstige Maschinen	23	6
41	Elektrotechn. Erzeugn. (auch elektr. Maschinen)	6	5
43	Feinmech. u. opt. Erzeugnisse	0	7
52	Musikinstrumente	1	1
	<u>Niederl. Antillen 417</u>	659	2 436
II Ca 4	Gewebe, Gewirke u. dgl. aus: Baumwolle	5	10
8	Papier- und Pappe	104	8
17	Sonst. chem. Vorerzeugnisse	0	1

Gruppe Unter- gruppe	Verbrauchsländer - Bezeichnung	Menge dz	in 1 000DM
noch	<u>Niederl. Antillen</u>		
II Ca 18	Gussröhren	43	3
29	Sonstige Vorerzeugnisse	0	1
II Cb 2	Strick-Wirkwaren)		
	u. dgl. aus: } Wolle u. a. Tierhaaren	0	1
9	Sonst. Spinnstoffwaren	0	1
12	Andere Lederwaren	2	11
13	Papierwaren	10	27
14	Bücher, Karten, Noten, Bilder	2	8
15	Holzwaren	24	28
18	Steinzeug-, Ton-, Steingut- und Porzellanwaren	0	1
19	Glaswaren	7	23
20	Messerschmiedewaren	2	3
21	Werkzeuge u. landwirtschaftl. Geräte	2	1
22	Sonstige Eisenwaren	12	14
23	Waren aus Kupfer und Kupferleg.	1	5
24	Edelmetall, vergold. u. versilb. Waren	14	1 392
25	Sonst. Waren aus unedlen Metallen	21	55
26	Werkzeugmaschinen (einschl. Walz- werksanlagen)	44	49
27	Maschinen f. d. Spinnstoff-, Leder- Lederwarenindustrie	0	1
31	Pumpen, Druckluftmaschinen u. dgl.	6	4
32	Fördermittel	1	1
33	Papier- und Druckmaschinen	45	22
34	Büromaschinen	14	65
35	Maschinen f. d. Nahrungs- und Genussmittelindustrie	1	4
36	Sonstige Maschinen	17	8
38	Kraftfahrzeuge, Luftfahrzeuge	38	39
41	Elektrotechn. Erzeugn. (auch elektr. Maschinen)	61	68
42	Uhren	58	157
43	Feinmech. u. opt. Erzeugnisse	86	327
45	Waren aus Zellhorn u. ä. Kunststoffen	8	13
52	Musikinstrumente	16	61
53	Kinderspielzeug, Christbaumschmuck	7	15
54	Sonstige Enderzeugnisse	8	12
	<u>Puerto Rico 418</u>	2 173	355
II Ca 16	Sprengstoffe, Schiessbedarf, Zündwaren	0	1
II Cb 12	Andere Lederwaren	0	2
15	Holzwaren	5	2
22	Sonstige Eisenwaren	2 087	115
23	Waren aus Kupfer und Kupferleg.	0	1
24	Edelmetall, vergold. u. versilb. Waren	0	48
25	Sonst. Waren aus unedlen Metallen	0	1
26	Werkzeugmaschinen (einschl. Walz- werksanlagen)	18	64
31	Pumpen, Druckluftmaschinen u. dgl.	5	2
35	Maschinen f. d. Nahrungs- und Genussmittelindustrie	6	8
38	Kraftfahrzeuge, Luftfahrzeuge	12	8

Gruppe Unter- gruppe	Verbrauchsländer - Bezeichnung	Menge dz	in 1 000DM
noch	<u>Puerto Rico</u>		
II Cb	42 Uhren	27	57
	43 Feinmoch. u. opt. Erzeugnisse	2	43
	45 Waren aus Zellhorn u. ä. Kunststoffen	0	2
	52 Musikinstrumente	0	3
	53 Kinderspielzeug, Christbaumschmuck	1	2
	54 Sonst. Enderzeugnisse	10	6
	<u>Argentinien 419</u>	146 584	112 876
I C	10 Nichtöhlhaltige Sämereien	24	11
	30 Sonst. pflanzl. Nahrungsmittel	0	-1
I D	1 Hopfen	297	288
II A	14 Harze, Kopale, Schellacke	2	2
	32 Sonstige Steine und Erden	221	14
	34 Sonst. Rohstoffe f. chem. Erzeugn.	5	1
	35 Sonst. Rohstoffe, auch Abfälle	0	1
II B	1 Rohseide u. Seidengespinste	0	10
	6 Gespinste) Flachs, Hanf, Jute Hart- aus: )fasern u. dgl.	471	225
	7 Bau u. Nutzholz (Schnittholz)	525	63
	9 Kautschuk, bearbeitet	5	6
	10 Glasmasse, Rohglas	14	19
	12 Sonst. Mineralische Baustoffe u. dgl.	3 260	254
	35 Sonst. chem. Halbwaren	1 498	189
II Ca	3 Gewebe )Wolle u. a. Tierhaaren	96	309
	4 Gewirke )Baumwolle	26	151
	5 und dgl. )Flachs, Hanf, Jute, Hart- aus: )fasern u. dgl.	9	19
	8 Papier- und Pappe	4 519	1 109
	10 Steinzeug-, Ton- u. Porzellanerzeugn.	9	9
	11 Glas	16	25
	13 Teerfarbstoffe	1 003	1 779
	14 Sonst. Farben, Firnisse, Lacke u. Kitte	157	127
	16 Sprengstoffe, Schiessbedarf, Zündwaren	5	23
	17 Sonst. chem. Vorerzeugnisse	1 973	1 044
	22 Draht aus Eisen	0	1
	24 Schmiedbarer Guss, Schmiedestücke	82	70
	25 Stangen, Bleche) Kupfer, Kupferleg.	755	302
	27 Draht )Sonst. unedlen Metallen	3	7
	28 usw. aus )Edelmetallen	1	10
	29 Sonstige Vorerzeugnisse	2 070	453
II Cb	9 Sonst. Spinnstoffwaren	43	65
	12 Andere Lederwaren	0	1
	13 Papierwaren	108	47
	14 Bücher, Karten, Noten, Bilder	225	181
	15 Holzwaren	1 475	187
	16 Kautschukwaren	29	188
	17 Steinwaren	4	3
	18 Steinzeug-, Ton-, Steingut- und Porzellanwaren	0	2
	19 Glaswaren	7	17
	20 Messerschmiedwaren	0	3
	21 Werkzeuge u. landwirtschaftl. Geräte	59	105

Gruppe Unter- gruppe	Verbrauchsländer - Bezeichnung	Menge dz	in 1 000DM
noch	<u>Argentinien</u>		
II Cb	22 Sonstige Eisenwaren	1 061	314
	23 Waren aus Kupfer und Kupferleg.	245	478
	24 Edelmetall, vergold. u. versilb. Waren	2	43
	25 Sonst. Waren aus unedlen Metallen	82	130
	26 Werkzeugmaschinen (einschl. Walzwerk- anlagen)	3 011	3 095
	27 Maschinen f. d. Spinnstoff-, Leder- Lederwarenindustrie	62	392
	28 Landwirtschaftl. Maschinen	17 006	9 047
	30 Kraftmaschinen	2 280	1 868
	31 Pumpen, Druckluftmaschinen u. dgl.	134	213
	32 Fördermittel	91	78
	33 Papier- und Druckmaschinen	718	491
	34 Büromaschinen	12	25
	35 Maschinen f. d. Nahrungs- und Genussmittelindustrie	8	15
	36 Sonstige Maschinen	2 915	2 764
	38 Kraftfahrzeuge, Luftfahrzeuge	97 734	80 025
	40 Sonstige Fahrzeuge	62	56
	41 Elektrotechn. Erzeugn. (auch elektr. Maschinen)	1 606	3 642
	42 Uhren	3	20
	43 Feinmech. u. opt. Erzeugnisse	69	1 111
	44 Waren aus Wachs oder Fetten; Seifen	1	1
	47 Photochemische Erzeugnisse	1	1
	49 Pharmazeutische Erzeugnisse (auch unzubereitet)	258	1 555
	51 Sonst. chem. Erzeugnisse	233	140
	52 Musikinstrumente	9	13
	53 Kinderspielzeug, Christbaumschmuck	1	5
	54 Sonstige Enderzeugnisse	34	33
	<u>Bolivien 421</u>	2 981	1 338
II A	4 Baumwolle, roh u. bearb., Reissbaumwolle, Abfälle	50	7
II B	4 Ge- ) Wolle u. and. Tierhaaren	31	51
	5 spinste ) Baumwolle	25	24
	6 aus: ) Flachs, Hanf, Jute, Hart- fasern u. dgl.	11	11
II Ca	4 Gewebe, Gewirke u. dgl. aus Baumwolle	9	25
	6 Leder	7	40
	8 Papier- und Pappe	76	38
	9 Furniere, Sperrholz, Faszholz u. dgl.	34	5
	10 Steinzeug-, Ton- u. Porzellanerzeugn.	2	4
	13 Teerfarbstoffe	3	3
	14 Sonst. Farben, Firnisse, Lacke u. Kitte	25	4
	17 Sonst. chem. Vorerzeugnisse	53	5
	20 Stab- und Formeisen	18	3
	22 Draht aus Eisen	1 350	62
II Cb	3 Strick-Wirkwaren u. dgl. aus Baumwolle	0	1
	6 Sonst. Kleidung u. dgl. aus Baumwolle	0	1
	9 Sonst. Spinnstoffwaren	2	4

Gruppe Unter- gruppe	Verbrauchsländer - Bezeichnung	Menge dz	in 1 000DM
noch	<u>Bolivien</u>		
II Cb 12	Andere Lederwaren	0	1
13	Papierwaren	3	3
14	Bücher, Karten, Noten, Bilder	0	1
15	Holzwaren	2	1
18	Steinzeug-, Ton-, Steingut- und Porzellanwaren	2	4
19	Glaswaren	2	8
20	Messerschmiedewaren	0	1
21	Werkzeuge u. landwirtschaftl. Geräte	11	9
22	Sonstige Eisenwaren	137	32
24	Edelmetall-, vergold. u. versilb. Waren	1	11
25	Sonst. Waren aus unedlen Metallen	1	13
26	Werkzeugmaschinen (einschl. Walzwerksanlagen)	25	12
27	Maschinen f. d. Spinnstoff-, Leder- Lederwarenindustrie	124	113
28	Landwirtschaftl. Maschinen	9	7
30	Kraftmaschinen	558	426
31	Pumpen, Druckluftmaschinen u. dgl.	7	8
32	Fördermittel	4	2
33	Papier- und Druckmaschinen	37	35
34	Büromaschinen	1	8
35	Maschinen f. d. Nahrungs- und Genussmittelindustrie	122	53
36	Sonstige Maschinen	63	37
37	Wasserfahrzeuge	0	1
38	Kraftfahrzeuge, Luftfahrzeuge	21	20
39	Fahrräder	9	5
41	Elektrotechn. Erzeugn. (auch elektr. Maschinen)	80	89
42	Uhren	7	16
43	Feinmech. u. opt. Erzeugnisse	20	93
45	Waren aus Zellhorn u. ä. Kunststoffen	0	1
49	Pharmazeutische Erzeugnisse (auch unzubereitet)	2	2
51	Sonst. chem. Erzeugnisse	2	1
52	Musikinstrumente	6	23
53	Kinderspielzeug, Christbaumschmuck	5	7
54	Sonstige Enderzeugnisse	24	10
	<u>Brasilien 421</u>	112 859	70 879
I C 30	Sonst. pflanzl. Nahrungsmittel	0	1
I D 1	Hopfen	30	36
8	Wein	4	2
II A 3	Wolle u. and. Tierhaare, roh u. bearb. Reisswolle	67	152
32	Sonstige Steine und Erden	2 360	42
34	Sonst. Rohstoffe f. chem. Erzeugn.	220	6
II B 5	Gespinnste aus: Baumwolle	63	97
16	Eisenhalbzeug	600	30
35	Sonst. chem. Halbwaren	3 307	171
II Ca 1	Gewebe )Seide, Réyon (Kunstseide) u. synth. Fäden	0	7
3	Gewirke )Wolle u. a. Tierhaaren	0	1
4	u. dgl. aus: )Baumwolle	67	236

Gruppe Unter- gruppe	Verbrauchsländer - Bezeichnung	Menge dz	in 1 000DM
noch	<u>Brasilien</u>		
II Ca	6 Leder	74	409
	8 Papier-und Pappe	13 519	2 214
	10 Steinzeug-Ton-u.Porzellanerzeugn.	15	6
	11 Glas	136	8
	13 Teerfarbstoffe	283	522
	14 Sonst. Farben, Firnisse, Lacke u. Kitte	398	161
	15 Leim und Gelatine	8	7
	17 Sonst. chem. Vorerzeugnisse	7 701	636
	19 Stahlröhren	0	1
	20 Stab-und Formeisen	196	20
	22 Draht aus Eisen	101	15
	25 Stangen, Bleche ) Kupfer, Kupferleg.	104	65
	26 Draht ) Alum., Alum. Leg.	109	48
	27 usw. aus ) Sonst. unedl. Metallen	126	107
	29 Sonst. Vorerzeugnisse	47	17
II Cb	1 Strick-Wirkwaren u. dgl. aus: Baumwolle	0	2
	8 Hüte		
	12 Andere Lederwaren	1	8
	13 Papierwaren	64	23
	14 Bücher, Karten, Noten, Bilder	743	1 209
	15 Holzwaren	13	19
	16 Kautschukwaren	0	3
	17 Steinwaren	13	4
	18 Steinzeug-, Ton-, Steingut- und Porzellanwaren	75	47
	19 Glaswaren	29	72
	20 Messerschmiedewaren	0	4
	21 Werkzeuge u. landwirtschaftl. Geräte	108	137
	22 Sonstige Eisenwaren	3 027	814
	23 Waren aus Kupfer und Kupferleg.	144	315
	24 Edelmetallw., vergold. u. versilb. Waren	40	1 716
	25 Sonst. Waren aus unedlen Metallen	5 019	2 656
	26 Werkzeugmaschinen (einschl. Walz- werksanlagen)	4 705	3 631
	27 Maschinen f. d. Spinnstoff-, Leder- Lederwarenindustrie	3 153	3 361
	28 Landwirtschaftl. Maschinen	12 406	3 896
	30 Kraftmaschinen	3 908	3 115
	31 Pumpen, Druckluftmaschinen u. dgl.	407	432
	32 Fördermittel	962	417
	33 Papier- und Druckmaschinen	8 721	6 929
	34 Büromaschinen	44	326
	35 Maschinen f. d. Nahrungs- und Genussmittelindustrie	288	249
	36 Sonstige Maschinen	14 325	14 976
	38 Kraftfahrzeuge, Luftfahrzeuge	18 333	10 771
	39 Fahrräder	76	54
	40 Sonstige Fahrzeuge	194	342
	41 Elektrotechn. Erzeugn. (auch elektr. Maschinen)	2 815	3 556
	42 Uhren	224	1 696
	43 Feinmech. u. opt. Erzeugnisse	388	2 339
	45 Waren aus Zellhorn u. ä. Kunststoffen	13	159
	47 Photochemische Erzeugnisse	64	84

Gruppe Unter- gruppe	Verbrauchsländer - Bezeichnung	Menge dz	in 1 000DM
nöch	<u>Brasilien</u>		
II Cb 48	Farbwaren	1	2
49	Pharmazeutische Erzeugnisse (auch unzubereitet)	286	1 701
51	Sonst. chem. Erzeugnisse	1 176	112
52	Musikinstrumente	39	82
53	Kinderspielzeug, Christbaumschmuck	5	18
54	Sonstige Enderzeugnisse	15	36
	<u>Chile 422</u>	34 259	22 465
II A 32	Sonstige Steine und Erden	180	9
II B 1	Rohseide u. Seidengespinnste	0	1
2	Reyon (Kunstseide), synth. Fäden, auch gezwirnt	6	16
5	Gespinnste aus Baumwolle	435	1 093
9	Kautschuk, bearbeitet	538	48
17	NE-Metalle, roh, auch Legierungen) und Altmetalle : Aluminium	60	13
28	Kraftstoffe und Schmieröle	8	1
35	Sonst. chem. Halbwaren	93	10
II Ca 1	Gewebe ) Seide, Reyon (Kunstseide u. synth. Fäden	31	108
2	Gewirke ) Zellwolle u. synth. Fasern	1	6
3	und ) Wolle u. a. Tierhaaren	5	13
4	dgl. ) Baumwolle	60	200
5	aus: ) Flachs, Hanf, Jute, Hartfasern u. dgl.	2	5
8	Papier- und Pappe	292	109
10	Steinzeug-, Ton- u. Porzellanerzeugn.	8	2
12	Chemisch hergest. Kunststoffe	5	5
13	Teerfarbstoffe	93	96
14	Sonst. Farben, Firnisse, Lacke u. Kitte	118	129
15	Leim und Gelatine	10	8
17	Sonst. chem. Vorerzeugnisse	266	75
19	Stahlröhren	92	30
24	Schmiedbarer Guss, Schmiedestücke	283	143
26	Stangen, Bleche ) Draht usw. aus ) Aluminium, AlumLeg.	1 066	317
29	Sonstige Vorerzeugnisse	10	2
II Ct 2	Strick-Wirk- ) waren u. dgl. aus ) Wolle u. a. Tierhaaren	0	4
5	Sonstige Kleidung ) Wolle u. a. Tierhaaren	0	2
6	und dgl. aus: ) Baumwolle	0	2
9	Sonstige Spinnstoffwaren	35	44
12	Anderc Lederwaren	37	70
13	Papierwaren	29	16
14	Bücher, Karten, Noten, Bilder	84	107
15	Holzwaren	2	5
16	Kautschukwaren	6	26
18	Steinzeug-, Ton-, Steingut- und Porzellanwaren	40	17
19	Glaswaren	51	96
20	Messerschmiedewaren	4	15
21	Werkzeuge u. landwirtschaftl. Geräte	172	105



Gruppe Unter- gruppe	Verbrauchsländer - Bezeichnung	Menge dz	in 1 000DM
noch	<u>Chile</u>		
II Cb	22 Sonstige Eisenwaren	256	107
	23 Waren aus Kupfer und Kupferlég.	61	166
	24 Edelmetall-, vergold. u. versilb. Waren	15	640
	25 Sonst. Waren aus unedlen Metallen	234	412
	26 Werkzeugmaschinen (einschl. Walz- werksanlagen)	1 903	1 268
	27 Maschinen f. d. Spinnstoff-, Leder- Lederwarenindustrie	1 033	1 282
	28 Landwirtschaftl. Maschinen	8 901	3 528
	30 Kraftmaschinen	2 185	1 490
	31 Pumpen, Druckluftmaschinen u. dgl.	1 361	535
	32 Fördermittel	361	182
	33 Papier- und Druckmaschinen	665	447
	34 Büromaschinen	14	95
	35 Maschinen f. d. Nahrungs- und Genussmittelindustrie	373	324
	36 Sonstige Maschinen	2 196	1 158
	38 Kraftfahrzeuge, Luftfahrzeuge	6 405	3 926
	39 Fahrräder	45	45
	40 Sonstige Fahrzeuge	5	2
	41 Elektrotechn. Erzeugn. (auch elektr. Maschinen)	3 570	2 346
	42 Uhren	232	546
	43 Feinmech. u. opt. Erzeugnisse	156	825
	44 Waren aus Wachs oder Fetten; Seifen	12	4
	45 Waren aus Zellhorn u. ä. Kunststoffen	4	31
	47 Photochem. Erzeugnisse	1	2
	48 Farbwaren	4	3
	49 Pharmazeutische Erzeugnisse (auch unzubereitet)	33	54
	51 Sonst. chem. Erzeugnisse	13	7
	52 Musikinstrumente	17	38
	53 Kinderspielzeug, Christbaumschmuck	17	38
	54 Sonstige Enderzeugnisse	65	19
	<u>Columbien 423</u>	26 216	20 698
I C	22 Gewürze	4	4
I D	1 Hopfen	70	66
	7 Branntwein	1	1
	8 Wein	8	2
	34 Sonst. Rohstoffe f. chem. Erzeugn.	13	3
II B	1 Rohseide u. Seidengespinste	0	3
	2 Reyon (Kunstseide), synth. Fäden, auch gezwirnt	0	1
	3 Ge- ) Zellwolle u. synth. Fasern	40	118
	4 spin- ) Wolle u. a. Tierhaaren	456	905
	5 ste ) Baumwolle	29	48
	6 aus: ) Flachs, Hanf, Jute, Hart- fasern u. dgl.	2	2
	9 Kautschuk, bearbeitet	23	11
	10 Glasmasse, Rohglas	50	1

Gruppe Unter- gruppe	Verbrauchsländer - Bezeichnung	Menge dz	in 1 000DM
noch	<u>Columbien</u>		
II B	28 Kraftstoffe und Schmieröle	0	-1
	35 Sonst. chem. Halbwaren	2 389	80
II Ca	3 Gewebe } Wolle u. a. Tierhaaren	1	4
	4 Gewirke } Baumwolle	9	30
	5 u. dgl. } Flachs, Hanf, Jute, Hart- aus: } fasern u. dgl.	5	6
	6 Leder	109	562
	8 Papier- und Pappe	739	188
	10 Steinzeug-, Ton- u. Porzellanerzeugn.	9	5
	11 Glas	236	13
	12 Chem. hergest. Kunststoffe	12	9
	13 Teerfarbstoffe	145	101
	14 Sonst. Farben, Firnisse, Lacke und Kitte	99	28
	15 Leim und Gelatine	75	31
	17 Sonst. chem. Vorerzeugnisse	1 444	178
	19 Stahlröhren	393	35
	22 Draht aus Eisen	150	10
	25 Stangen, Bleche } Kupfer, Kupferleg.	12	6
	26 Draht usw. aus } Aluminium, Alum. Leg.	365	135
	29 Sonstige Vorerzeugnisse	17	93
II Cb	9 Sonst. Spinnstoffwaren	19	31
	12 Andere Lederwaren	16	55
	13 Papierwaren	105	54
	14 Bücher, Karten, Noten, Bilder	66	106
	15 Holzwaren	25	34
	16 Kautschukwaren	51	142
	17 Steinwaren	4	1
	18 Steinzeug-, Ton-, Steingut- und Porzellanwaren	88	92
	19 Glaswaren	82	133
	20 Messerschmiedewaren	5	19
	21 Werkzeuge u. landwirtschaftl. Geräte	181	115
	22 Sonstige Eisenwaren	4 661	834
	23 Waren aus Kupfer und Kupferleg.	53	120
	24 Edelmetall, vergold. u. versilb. Waren	34	832
	25 Sonst. Waren aus unedlen Metallen	107	378
	26 Werkzeugmaschinen (einschl. Walz- werkeanlagen)	459	363
	27 Maschinen f. d. Spinnstoff-, Leder- Lederwarenindustrie	1 474	1 212
	28 Landwirtschaftl. Maschinen	130	76
	30 Kraftmaschinen	673	493
	31 Pumpen, Druckluftmaschinen u. dgl.	408	408
	32 Fördermittel	34	13
	33 Papier- und Druckmaschinen	1 986	1 121
	34 Büromaschinen	138	519
	35 Maschinen f. d. Nahrungs- und Genussmittelindustrie	302	227
	36 Sonstige Maschinen	669	477
	37 Wasserfahrzeuge	0	1
	38 Kraftfahrzeuge, Luftfahrzeuge	878	828
	39 Fahrräder	48	24

Gruppe Unter- gruppe	Verbrauchsländer - Bezeichnung	Menge dz	in 1 000DM
noch	<u>Columbien</u>		
II Cb 40	Sonstige Fahrzeuge	24	14
41	Elektrotechn. Erzeugn. (auch Elektr. Maschinen)	3 348	2 982
42	Uhren	1 553	2 076
43	Feinmech. u. opt. Erzeugnisse	277	1 387
44	Waren aus Wachs oder Fetten; Seifen	57	12
45	Waren aus Zellhorn u. ä. Kunststoffen	74	336
47	Photochemische Erzeugnisse	12	10
48	Farbwaren	0	1
49	Pharmazeutische Erzeugnisse (auch unzubereitet)	58	122
52	Musikinstrumente	760	1 253
53	Kinderspielzeug, Christbaumschmuck	109	63
54	Sonstige Enderzeugnisse	343	1 048
	<u>Equador 424</u>	5 140	4 101
II B 1	Rohseide und Seidengespinste	1	9
3	Ge- ) Zellwolle u. synth. Fasern	0	2
4	spin- ) Wolle u. a. Tierhaaren	143	344
5	ste aus ) Baumwolle	2	6
9	Kautschuk, bearbeitet	18	4
35	Sonst. chem. Halbwaren	102	4
II Ca 1	Gewebe ) Seide, Rayon (Kunstseide)		-
	Gewirke ) u. synth. Fäden	2	8
2	und ) Zellwolle u. synth. Fasern	1	1
3	dgl. ) Wolle u. a. Tierhaaren	0	1
4	aus: ) Baumwolle	12	26
6	Leder	3	4
8	Papier- und Pappe	162	27
9	Furniere, Sperrholz, Fasholz u. dgl.	6	2
14	Sonst. Farben, Firnisse, Lacke u. Kitte	13	13
15	Leim und Gelatine	2	1
16	Sprengstoffe, Schiessbedarf, Zündwaren	3	2
17	Sonst. chem. Vorerzeugnisse	391	8
18	Gussröhren	23	8
27	Stangen, Bleche ) Draht usw. aus ) Sonst. unedlen Metallen	0	5
29	Sonstige Vorerzeugnisse	18	6
II Cb 7	Sonst. Kleidung ) Flachs, Hanf, Jute, Hart- u. dgl. aus ) fasern u. dgl.	0	1
8	Hüte	0	6
9	Sonst. Spinnstoffwaren	0	3
12	Andere Lederwaren	0	4
13	Papierwaren	49	25
14	Bücher, Karten, Noten, Bilder	3	4
15	Holzwaren	1	5
16	Kautschukwaren	4	9
18	Steinzeug-, Ton-, Steingut- und Porzellanwaren	4	7
19	Glaswaren	39	77
20	Messerschmiedewaren	2	9
21	Werkzeuge u. landwirtschaftl. Geräte	40	20

Gruppe Unter- gruppe	Verbrauchsländer - Bezeichnung	Menge dz	in 1 000DM
noch	<u>Ecuador</u>		
II Cb	22 Sonstige Eisenwaren	1 223	245
	23 Waren aus Kupfer und Kupferleg.	6	31
	24 Edelmetall, vergold. u. versilb. Waren	3	252
	25 Sonst. Waren aus unedlen Metallen	25	71
	26 Werkzeugmaschinen (einschl. Walz- werksanlagen)	89	65
	27 Maschinen f. d. Spinnstoff-, Leder- Lederwarenindustrie	81	100
	28 Landwirtschaftl. Maschinen	242	126
	30 Kraftmaschinen	386	440
	31 Pumpen, Druckluftmaschinen u. dgl.	21	14
	32 Fördermittel	51	12
	33 Papier- und Druckmaschinen	334	182
	34 Büromaschinen	25	113
	35 Maschinen f. d. Nahrungs- und Genussmittelindustrie	113	114
	36 Sonstige Maschinen	84	45
	38 Kraftfahrzeuge, Luftfahrzeuge	417	442
	39 Fahrräder	53	30
	40 Sonstige Fahrzeuge	3	2
	41 Elektrotechn. Erzeugn. (auch elektr. Maschinen)	600	490
	42 Uhren	178	312
	43 Feinmeh. u. opt. Erzeugnisse	41	203
	44 Waren aus Wachs oder Fetten; Seifen	4	3
	45 Waren aus Zellhorn u. ä. Kunststoffen	13	36
	47 Photochemische Erzeugnisse	0	2
	49 Pharmazeutische Erzeugnisse (auch unzubereitet)	13	14
	50 Kosmetische Erzeugnisse	2	1
	51 Sonst. chem. Erzeugnisse	1	1
	52 Musikinstrumente	61	76
	53 Kinderspielzeug, Christbaumschmuck	15	18
	54 Sonstige Enderzeugnisse	14	10
	<u>Paraguay 425</u>	4 160	2 537
I C	30 Sonst. pflanzl. Nahrungsmittel	3	1
I D	7 Branntwein	13	3
II B	1 Rohseide und Seidengespinste	0	1
	4 Gespin- ) Wolle u. a. Tierhaaren	10	28
	5 ste aus: ) Baumwolle	4	9
	11 Zement	497	8
	35 Sonst. chem. Halbwaren	208	8
II Ca	4 Gewebe; Gewirke )		
	u. dgl. aus: ) Baumwolle	16	27
	6 Leder	0	6
	8 Papier- und Pappe	10	3
	10 Steinzeug-, Ton- u. Porzellanerzeugn.	0	1
	14 Sonst. Farben, Firnisse, Lacke u. Kitte	36	8
	15 Leim und Gelatine	10	6
	29 Sonstige Vorerzeugnisse	6	2
II Cb	1 Strick- )	0	5
	Wirkwaren) Seide od. Chemiefasern	6	2
	3 u. dgl. aus: ) Baumwolle	28	43

Gruppe Unter- gruppe	Verbrauchsländer - Bezeichnung	Menge dz	in 1 000 DM
<b>Paraguay</b>			
<b>I Cb</b>	4 Sonstige Seide od. Chemiefasern	0	2
	6 Kleidung } Baumwolle	1	3
	7 u.dgl. } Flachs, Hanf, Jute, Hart- aus } fasern u.dgl.	0	1
	9 Sonst. Spinnstoffwaren	0	3
	12 Andere Lederwaren	7	11
	13 Papierwaren	47	12
	14 Bücher, Karten, Noten, Bilder	6	12
	15 Holzwaren	40	26
	16 Kautschukwaren	0	1
	19 Glaswaren	34	37
	20 Messerschmiedewaren	1	5
	21 Werkzeuge u. landwirtschaftl. Geräte	35	23
	22 Sonstige Eisenwaren	532	64
	23 Waren aus Kupfer u. Kupferleg.	2	8
	24 Edelmetall, vergold. u. versilb. Waren	0	12
	25 Sonst. Waren aus unedlen Metallen	5	8
	26 Werkzeugmaschinen (einschl. Walz- werksanlagen)	322	189
	27 Maschinen f. d. Spinnstoff-, Leder- Lederwaren/industrie	61	78
	28 Landwirtschaftl. Maschinen	138	59
	30 Kraftmaschinen	376	170
	31 Pumpen, Druckluftmaschinen u. dgl.	110	107
	32 Fördermittel	37	9
	33 Papier- und Druckmaschinen	139	114
	34 Büromaschinen	1	11
	35 Maschinen f. d. Nahrungs- und Genussmittelindustrie	62	31
	36 Sonstige Maschinen	96	73
	37 Wasserfahrzeuge	0	1
	38 Kraftfahrzeuge, Luftfahrzeuge	793	693
	39 Fahrräder	47	29
	40 Sonstige Fahrzeuge	5	4
	41 Elektrotechn. Erzeugn. (auch elektr. Maschinen)	286	324
	42 Uhren	47	93
	43 Feinmach. u. opt. Erzeugnisse	9	87
	45 Waren aus Zellhorn u. ä. Kunststoffen	0	4
	47 Photochemische Erzeugnisse	1	5
	48 Farbwaren	23	5
	49 Pharmazeutische Erzeugnisse (auch unzubereitet)	20	31
	51 Sonst. chem. Erzeugnisse	23	2
	52 Musikinstrumente	7	20
	53 Kinderspielzeug, Christbaumschmuck	1	2
	54 Sonstige Enderzeugnisse	5	9
	<b>Peru 426</b>	<b>11 691</b>	<b>9 349</b>
<b>I C</b>	3 Gerste	6	1
	19 Gemüse u. Obstkonserven, Fruchtsäfte u. dgl.	17	4
<b>I D</b>	7 Branntwein	2	1

Gruppe Unter- gruppe	Verbrauchsländer -- Bezeichnung	Menge dz	in 1 000DM
noch	<u>Peru</u>		
II A	2 Zellwolle, Synth. Fasern u. Abfälle v. Chemiefasern	30	14
	4 Baumwolle, roh u. bearbeitet; Reissbaumwolle, Abfälle	115	19
II B	1 Rohseide u. Seidengespinste	1	6
	2 Reyon (Kunstseide), synth. Fäden, auch gezwirnt	17	43
	3 Gespin- ) Zellwolle u. synth. Fasern	1	3
	4 ste aus ) Wolle u. a. Tierhaaren	125	294
	9 Kautschuk, bearbeitet	2	2
	17 NE-Metalle, roh, auch Le- ) gierungen u. Altmetalle } Aluminium	10	4
	35 Sonst. chem. Halbwaren	460	15
II Ca	1 Gewebe ) Seide, Reyon (Kunstseide)		
	Gewirke ) u. synth. Fäden	0	3
	3 und ) Wolle u. a. Tierhaaren	1	2
	4 dgl. ) Baumwolle	32	65
	5 aus: ) Flachs, Hanf, Jute, Hart- fasern u. dgl.	5	13
	6 Leder	43	231
	8 Papier- und Pappe	355	85
	9 Furniere, Sperrholz, Fassholz u. dgl.	1	1
	10 Steinzeug-, Ton- u. Porzellanerzeugn.	3	5
	11 Glas	27	2
	12 Chemisch hergest. Kunststoffe	0	1
	13 Teerfarbstoffe	2	1
	14 Sonst. Farben, Firnisse, Lacke u. Kitte	141	43
	15 Leim und Gelatine	14	8
	16 Sprengstoffe, Schiessbedarf, Zündwaren	5	5
	17 Sonst. chem. Vorerzeugnisse	1 791	46
	20 Stab- und Formeisen	5	1
	25 Stangen, Bleche ) Kupfer, Kupferlég.	32	12
	26 Braht usw. aus ) Aluminium, Alum. Leg.	24	10
	29 Sonstige Vorerzeugnisse	0	7
II Cb	2 Strick-Wirk- ) Wolle u. a. Tierhaaren	1	10
	3 waren u. dgl. aus ) Baumwolle	2	10
	4 Sonstige ) Seide od. Chemiefasern	3	17
	5 Kleidung ) Wolle u. a. Tierhaaren	0	1
	6 u. dgl. aus: ) Baumwolle	9	25
	8 Hüte	0	5
	9 Sonst. Spinnstoffwaren	8	11
	12 Andere Lederwaren	3	30
	13 Papierwaren	330	102
	14 Bücher, Karten, Noten, Bilder	14	27
	15 Holzwaren	50	37
	16 Kautschukwaren	17	13
	18 Steinzeug-, Ton-, Steingut- und Porzellanwaren	411	86
	19 Glaswaren	49	76
	20 Messerschmiedewaren	3	8
	21 Werkzeuge u. landwirtschaftl. Geräte	93	61
	22 Sonstige Eisenwaren	1 056	233
	23 Waren aus Kupfer und Kupferlég.	11	79
	24 Edelmetall; vergold. u. versilb. Waren	4	725

Gruppe Unter- gruppe noch	Verbrauchsländer - Bezeichnung	Menge dz	in 1 000 DM
	Peru		
II Cb	25 Sonst. Waren aus unedlen Metallen	357	423
	26 Werkzeugmaschinen (einschl. Walzwerk- anlagen)	692	414
	27 Maschinen f. d. Spinnstoff-, Leder- u. Lederwarenindustrie	827	533
	28 Landwirtschaftliche Maschinen	173	112
	30 Kraftmaschinen	207	264
	31 Pumpen, Druckluftmaschinen u. dgl.	329	203
	32 Fördermittel	19	13
	33 Papier- und Druckmaschinen	581	407
	34 Büromaschinen	163	748
	35 Maschinen f. d. Nahrungs- und Genußmittelindustrie	133	142
	36 Sonstige Maschinen	780	413
	37 Wasserfahrzeuge	0	3
	38 Kraftfahrzeuge, Luftfahrzeuge	48	50
	39 Fahrräder	115	64
	41 Elektrotechn. Erzeugnisse (auch elektrische Maschinen)	568	795
	42 Uhren	281	494
	43 Feinmech. u. opt. Erzeugnisse	305	797
	44 Waren aus Wachs oder Fetten; Seifen	1	-1
	45 Waren aus Zellhorn u. ä. Kunststoffen	21	87
	47 Photochemische Erzeugnisse	31	24
	48 Farbwaren	12	19
	49 Pharmazeutische Erzeugnisse (auch unzubereitet)	6	9
	50 Kosmetische Erzeugnisse	20	-6
	51 Sonst. chem. Erzeugnisse	245	87
	52 Musikinstrumente	247	505
	53 Kinderspielzeug, Christbaumschmuck	175	179
	54 Sonst. Enderzeugnisse	23	54
	Uruguay 427 -	34 618	13 968
I C	9 Malz	4 000	274
I D	1 Hopfen	85	95
II A	2 Zellwolle u. synth. Fasern u. Abfälle v. Chemiefasern	60	28
	3 Wolle u. a. Tierhaare, roh u. bearb. Reisswolle	3	4
	32 Sonstige Steine und Erden	50	1
II B	1 Rohseide u. Seidengespinste	0	1
	2 Reyon (Kunstseide), synth. Fäden, auch gezwirnt	272	201
	3 Ge- ) Zellwolle u. synth. Fasern	0	1
	5 spin- ) Baumwolle	30	61
	6 ste aus ) Flachs, Hanf, Jute, Hart- fasern u. dgl.	3	6
	9 Kautschuk, bearb.	7	5
	35 Sonst. chem. Halbwaren	781	44
II Ca	1 Gewebe ) Seide, Reyon (Kunsts.) u. synth. Fäden	3	21
	2 Gewirke ) Zellwolle u. synth. Fasern	1	2
	3 und ) Wolle u. a. Tierhaaren	0	1
	4 dgl. ) Baumwolle	60	138
	5 aus: ) Flachs, Hanf, Jute, Hart- fasern u. dgl.	6	32

Gruppe Unter- gruppe	Verbrauchsländer -- Bezeichnung	Menge dz	in 1 000 DM
noch	Uruguay		
II Ca	8 Papier- und Pappe	901	178
	10 Steinzeug-, Ton- u. Porzellanerzeugn.	3	3
	12 Chemisch bergest. Kunststoffe	77	26
	13 Teerfarbstoffe	35	49
	14 Sonst. Farben, Firnisse, Lacke u. Kitte	37	12
	15 Leim und Gelatine	38	16
	17 Sonst. chem. Vorerzeugnisse	1 500	149
	22 Draht aus Eisen	155	19
	25 Stangen, Bleche)		
	Draht usw. aus )Kupfer, Kupferleg.	20	8
	29 Sonstige Vorerzeugnisse	166	23
II Cb	1 Strick-Wirk- )Seide od. Chemiefasern	0	8
	3 waren u. dgl. aus )Baumwolle	0	1
	4 Sonst. Kleidung)Seide od. Chemiefasern	1	8
	6 u. dgl. aus: )Baumwolle	6	13
	8 Hüte	0	1
	9 Sonst. Spinnstoffwaren	23	30
	12 Andere Lederwaren	7	22
	13 Papierwaren	112	55
	14 Bücher, Karten, Noten, Bilder	33	51
	15 Holzwaren	39	25
	16 Kautschukwaren	1	22
	18 Steinzeug-, Ton-, Steingut- und Porzellanwaren	44	28
	19 Glaswaren	39	42
	20 Messerschmiedewaren	0	1
	21 Werkzeuge u. landwirtschaftl. Geräte	143	99
	22 Sonstige Eisenwaren	11 538	1 688
	23 Waren aus Kupfer und Kupferleg.	23	45
	24 Edelmetall, vergold. u. versilb. Waren	11	437
	25 Sonst. Waren aus unedlen Metallen	36	63
	26 Werkzeugmaschinen (einschl. Walz- werksanlagen)	1 885	1 009
	27 Maschinen f. d. Spinnstoff-, Leder- Lederwarenindustrie	1 642	1 781
	28 Landwirtschaftl. Maschinen	561	196
	30 Kraftmaschinen	114	82
	31 Pumpen, Druckluftmaschinen u. dgl.	570	360
	32 Fördermittel	73	43
	33 Papier- und Druckmaschinen	1 045	744
	34 Bismaschinen	31	58
	35 Maschinen f. d. Nahrungs- und Genussmittelindustrie	398	204
	36 Sonstige Maschinen	758	600
	38 Kraftfahrzeuge, Luftfahrzeuge	916	746
	39 Fahrräder	22	15
	40 Sonstige Fahrzeuge	23	8
	41 Elektrotechn. Erzeugn. (auch elektr. Maschinen)	5 561	2 868
	42 Uhren	179	473
	43 Feinmech. u. opt. Erzeugnisse	117	454
	45 Waren aus Zellhorn u. ä. Kunststoffen	2	6
	47 Photochemische Erzeugnisse	1	2
	48 Farbwaren	2	1



Gruppe Unter- gruppe	Verbrauchsländer - Bezeichnung	Menge dz	in COODM
Boch	<u>Uruguay</u>		
I Cb 49	Pharmazeutische Erzeugnisse (auch unzubereitet)	13	142
51	Sonst. chem. Erzeugnisse	256	20
52	Musikinstrumente	58	51
53	Kinderspielzeug, Christbaumschmuck	30	44
54	Sonstige Enderzeugnisse	12	24
	<u>Venezuela 428</u>	26 220	28 108
I A 4	Sonst. lebende Tiere	1	1
I B 3	Käse	5	1
I C 22	Gewürze	2	2
I D 1	Hopfen	310	390
7	Branntwein	1	1
8	Wein	5	2
I A 13	Kautschuk, Guttaperoha, Balata	50	3
I B 1	Rohseide u. Seidengespinste	0	12
2	Reyon (Kunstseide), synth. Fäden, auch gezwirnt	13	24
3	Ge- ) Zellwolle u. synth. Fasern	2	3
4	spin- ) Wolle u. a. Tierhaaren	65	127
6	ste ) Flachs, Hanf, Jute, Hart- aus: ) fasern u. dgl.	1	2
10	Glasmasse, Rohglas	300	6
15	Ferrolegierungen	100	9
18	NE-Metalle, roh, auch Le- ) gierungen u. Altmetalle ) Kupfer	1	1
23	Sonstige unedle Metalle	4	3
28	Kraftstoffe und Schmieröle	2	1
35	Sonst. chem. Halbwaren	320	17
I Ca 1	Gewebe ) Seide, Reyon (Kunstseide) u. synth. Fäden	7	47
2	Gewirke ) Zellwolle u. synth. Fasern	1	1
3	und ) Wolle u. a. Tierhaaren	0	1
4	dgl. ) Baumwolle	65	120
5	aus: ) Flachs, Hanf, Jute, Hart- fasern u. dgl.	88	83
6	Leder	90	133
8	Papier- und Pappe	653	192
9	Furniere, Sperrholz, Fassholz u. dgl.	182	25
10	Steinzeug-, Ton- u. Porzellanerzeugn.	7	5
11	Glas	3	3
12	Chemisch hergest. Kunststoffe	220	89
13	Teerfarbstoffe	0	1
14	Sonst. Farben, Firnisse, Lacke u. Kitte	385	128
15	Leim und Gelatine	172	49
16	Sprengstoffe, Schiessbedarf, Zündwaren	27	25
17	Sonst. chem. Vorerzeugnisse	749	43
18	Gussröhren	10	2
19	Stahlröhren	107	8
22	Draht aus Eisen	116	8
26	Stangen, Blöcke ) Draht usw. aus ) Aluminium, Alum. Leg.	356	127
29	Sonstige Vorerzeugnisse	11	41

Gruppe Unter- gruppe	Verbrauchsländer - Bezeichnung	Menge dz	in 1 000DM
noch	Venezuela		
II Cb	2 Strick-Wirk- )Wolle u.a.Tierhaaren	3	18
	3 waren u.dgl.aus)Baumwolle	3	15
	4 Sonstige )Seide od.Chemiefasern	0	7
	6 Kleidung )Baumwolle	53	116
	7 u.dgl.aus )Flachs,Hanf,Jute,Hart- fasern u.dgl.	0	1
	8 Hüte	0	1
	9 Sonst. Spinnstoffwaren	21	47
	12 Andere Lederwaren	20	150
	13 Papierwaren	841	429
	14 Bücher,Karten,Noten,Bilder	71	81
	15 Holzwaren	213	162
	16 Kautschukwaren	37	29
	17 Steinwaren	1	1
	18 Steinzeug-,Ton-,Steingut-und Porzellanwaren	100	81
	19 Glaswaren	151	309
	20 Messerschmiedewaren	13	59
	21 Werkzeuge u.landwirtschaftl.Geräte	202	160
	22 Sonstige Eisenwaren	4 095	741
	23 Waren aus Kupfer und Kupferleg.	44	281
	24 Edelmetall,vergold.u.versilb.Waren	73	6 470
	25 Sonst. Waren aus unedlen Metallen	264	646
	26 Werkzeugmaschinen(einschl.Walz- werksanlagen)	944	532
	27 Maschinen f.d. Spinnstoff-,Leder- Lederwarenindustrie	715	743
	28 Landwirtschaftl.Maschinen	108	90
	30 Kraftmaschinen	191	120
	31 Pumpen,Druckluftmaschinen u.dgl.	241	164
	32 Fördermittel	119	45
	33 Papier-und Druckmaschinen	1 153	623
	34 Büromaschinen	401	1 943
	35 Maschinen f.d.Nahrungs-und Genussmittelindustrie	473	527
	36 Sonstige Maschinen	900	551
	38 Kraftfahrzeuge, Luftfahrzeuge	4 141	3 705
	39 Fahrräder	4	5
	40 Sonstige Fahrzeuge	9	6
	41 Elektrotechn.Erzeugn.(auch elektr. Maschinen)	1 875	2 538
	42 Uhren	1 151	1 912
	43 Feinmech.u.opt.Erzeugnisse	2 021	1 904
	44 Waren aus Wachs oder Fetten; Seifen	4	3
	45 Waren aus Zellhorn u.ä.Kunststoffen	252	394
	47 Photochemische Erzeugnisse	8	8
	48 Farbwaren	1	6
	49 Pharmazeutische Erzeugnisse(auch unzubereitet)	22	55
	50 Kosmetische Erzeugnisse	1	2
	51 Sonst. chem.Erzeugnisse	475	34
	52 Musikinstrumente	144	198
	53 Kinderspielzeug,Christbaumschmuck	165	249
	54 Sonstige Enderzeugnisse	66	74

Gruppe Inter- gruppe	Verbrauchsländer -- Bezeichnung	Menge dz	In 1 000DM
	<u>Brit. Guayana 429</u>	166	246
II Ca	4 Gewebe, Gewirke) u. dgl. aus: )Baumwolle	4	1
	8 Papier- und Pappe	48	10
II Cb	4 Sonstige )Seide od. Chemiefasern	10	59
	6 Kleidung )Baumwolle	1	8
	7 u. dgl. aus: )Flachs, Hanf, Jute, Hart- fasern u. dgl.	6	36
	12 Andere Lederwaren	12	29
	19 Glaswaren	0	1
	21 Werkzeuge u. landwirtschaftl. Geräte	4	2
	22 Sonstige Eisenwaren	50	10
	24 Edelmetall; vergold. u. versilb. Waren	0	7
	25 Sonst. Waren aus unedlen Metallen	1	9
	35 Maschinen f. d. Nahrungs- und Genussmittelindustrie	6	5
	41 Elektrotechn. Erzeugn. (auch elektr. Maschinen)	1	1
	42 Uhren	7	37
	43 Feinmech. u. opt. Erzeugnisse	6	14
	45 Waren aus Zellhorn u. ä. Kunststoffen	4	6
	52 Musikinstrumente	0	3
	53 Kinderspielzeug, Christbaumschmuck	7	6
	54 Sonstige Enderzeugnisse	2	2
	<u>Franz. Guayana 430</u>	7	10
II Cb	27 Maschinen f. d. Spinnstoff-, Leder- Lederwarenindustrie	7	10
	<u>Surinam 431</u>	626	434
II B	2 Reyon (Kunstseide) synth. Fäden auch gezwirnt	0	1
II Ca	2 Gewebe, Gewirke) u. dgl. aus: )Zellwolle u. synth. Fasern	2	2
	6 Leder	2	6
	8 Papier- und Pappe	2	1
	16 Sprengstoffe, Schiessbedarf, Zündwaren	4	3
	29 Sonstige Vorerzeugnisse	82	9
II Cb	4 Sonst. Kleidung )Seide od. Chemiefasern	2	11
	6 u. dgl. aus )Baumwolle	3	9
	12 Andere Lederwaren	1	1
	13 Papierwaren	182	59
	15 Holzwaren	3	2
	19 Glaswaren	4	5
	21 Werkzeuge u. landwirtschaftl. Geräte	1	2
	22 Sonstige Eisenwaren	65	16
	24 Edelmetall; vergold. u. versilb. Waren	1	11
	25 Sonst. Waren aus unedlen Metallen	2	7
	26 Werkzeugmaschinen (einschl. Walz- werksanlagen)	8	17
	27 Maschinen f. d. Spinnstoff-, Leder- Lederwarenindustrie	6	5

Gruppe Unter- gruppe	Verbrauchsländer - Bezeichnung	Menge dz	in 1 000DM
noch	<u>Surinam</u>		
II Cb	28 Landwirtschaftl. Maschinen	32	12
	31 Pumpen, Druckluftmaschinen u.dgl.	1	2
	35 Maschinen f.d. Nahrung- und Genussmittelindustrie	11	12
	36 Sonstige Maschinen	56	28
	38 Kraftfahrzeuge, Luftfahrzeuge	26	26
	39 Fahrräder	1	1
	40 Sonstige Fahrzeuge	9	8
	41 Elektrotechn. Erzeugn. (auch elektr. Maschinen)	50	37
	42 Uhren	51	83
	43 Feinmech. u. opt. Erzeugnisse	12	27
	45 Waren aus Zellhorn u. ä. Kunststoffen	3	15
	52 Musikinstrumente	0	5
	53 Kinderspielzeug, Christbaumschmuck	2	4
	54 Sonstige Enderzeugnisse	1	1
	<u>Austral. Bund 501</u>	<u>35 771</u>	<u>30 210</u>
I C	30 Sonst. pflanzl. Nahrungsmittel	26	6
II A	34 Sonst. Rohstoffe f. chem. Erzeugnisse	0	1
II B	2 Reyon, (Kunstseide) synth. Fäden, auch gezwirnt	91	267
	3 Ge- ) Zellwolle und spinnste ) synth. Fasern	13	30
	4 aus ) Wolle u. and. Tierhaaren	0	1
	10 Glasmasse, Rohglas	9	5
	12 Sonst. mineralische Baustoffe u. dgl.	31	3
	35 Sonst. chem. Halbwaren	1 780	74
II Ca	1 Gewebe ) Seide, Reyon (Kunstseide) u. synth. Fäden	203	752
	2 Gewirke ) Zellwolle u. synth. Fasern	119	93
	4 und ) Baumwolle	2 310	4 224
	5 aus ) Flachs, Hanf, Jute, Hart- fasern u. dgl.	0	1
	6 Leder	10	96
	8 Papier- und Pappe	1 568	215
	9 Furniere, Sperrholz, Fassholz u. dgl.	43	7
	10 Steinzeug-, Ton- u. Porzellanerzeugn.	46	10
	12 Chemisch hergest. Kunststoffe	49	32
	13 Teerfarbstoffe	2	4
	14 Sonst. Farben, Firnisse, Lacke u. Kitte	21	9
	17 Sonst. chem. Vorerzeugnisse	589	156
	19 Stahlröhren	2	1
	25 Stangen, Bleche ) Draht usw. aus ) Kupfer, Kupferleg.	1	2
	29 Sonstige Vorerzeugnisse	0	12
II Cb	1 Strick-Wirk- ) Seide od. Chemiefasern	9	158
	3 waren u. dgl. aus ) Baumwolle	9	46
	4 Sonst. Kleidung ) Seide od. Chemiefasern	0	1
	6 u. dgl. aus: ) Baumwolle	6	30
	9 Sonst. Spinnstoffwaren	10	125
	11 Schuhe aus Leder	5	9
	12 Andere Lederwaren	55	189
	13 Papierwaren	82	36

Gruppe Unter- gruppe	Verbrauchsländer - Bezeichnung	Menge dz	in 1 000 DM
noch	<u>Austral. Bund</u>		
II Cb 14	Bücher, Karten, Noten, Bilder	71	69
15	Holzwaren	70	92
16	Kautschukwaren	1	8
18	Steinzeug-, Ton-, Steingut- und Porzellanwaren	26	75
19	Glaswaren	161	472
20	Messerschmiedewaren	19	30
21	Werkzeuge u. landwirtschaftl. Geräte	571	348
22	Sonstige Eisenwaren	2 700	407
23	Waren aus Kupfer und Kupferleg.	7	44
24	Edelmetall, vergold. u. versilb. Waren	30	1 385
25	Sonst. Waren aus unedlen Metallen	299	562
26	Werkzeugmaschinen (einschl. Walz- werksanlagen)	1 221	1 229
27	Maschinen f. d. Spinnstoff-, Leder- Lederwarenindustrie	707	1 310
28	Landwirtschaftl. Maschinen	5 725	2 179
30	Kraftmaschinen	20	- 8
31	Pumpen, Druckluftmaschinen u. dgl.	1 068	281
32	Fördermittel	3	1
33	Papier- und Druckmaschinen	1 981	926
34	Büromaschinen	34	86
35	Maschinen f. d. Nahrungs- und Genussmittelindustrie	722	357
36	Sonstige Maschinen	992	1 525
38	Kraftfahrzeuge, Luftfahrzeuge	802	696
39	Fahrräder	29	75
41	Elektrotechn. Erzeugn. (auch elektr. Maschinen)	8 861	6 905
42	Uhren	1 162	2 520
43	Feinmech. u. opt. Erzeugnisse	126	1 355
45	Waren aus Zellhorn u. ä. Kunststoffen	9	60
47	Photochem. Erzeugnisse	3	1
49	Pharmazeutische Erzeugnisse (auch unzubereitet)	26	83
51	Sonst. chem. Erzeugnisse	1 047	37
52	Musikinstrumente	123	228
53	Kinderspielzeug, Christbaumschmuck	44	97
54	Sonstige Enderzeugnisse	24	75
	<u>Trg. Neu Guinea 502</u>	72	72
I B 4	Fleisch und Fleischwaren	1	1
I C 30	Sonst. pflanzl. Nahrungsmittel	1	1
II Cb 25	Sonst. Waren aus unedlen Metallen	65	59
26	Werkzeugmaschinen (einschl. Walz- werksanlagen)	6	2
42	Uhren	9	5
43	Feinmech. u. opt. Erzeugnisse	10	3
52	Musikinstrumente	1	1
	<u>Neuseeland 504</u>	6 379	5 614
II A 35	Sonst. Rohstoffe, auch Abfälle	2	3

Gruppe Unter- gruppe	Verbrauchsländer -- Bezeichnung	Menge dz	in 1 000DM
noch	Neuseeland		
II B	2 Reyon (Kunstseide) synth. Fäden, auch gezwirnt	7	28
	4 Gespinnste aus Wolle u. and. Tierhaaren	0	1
	35 Sonst. chem. Halbwaren	2 153	59
II Ca	1 Gewebe )Seide, Reyon (Kunstseide) u. synth. Fäden	58	204
	2 Gewirke )Zellwolle u. synth. Fasern	2	5
	3 und )Wolle u. and. Tierhaaren	51	62
	4 dgl. )Baumwolle	213	464
	5 aus: )Flachs, Hanf, Jute, Hart- fasern u. dgl.	0	4
	6 Leder	16	132
	8 Papier- und Pappe	52	8
	10 Steinzeug-, Ton- u. Porzellanerzeugn.	2	3
	13 Teerfarbstoffe	1	1
	14 Sonst. Farben, Firnisse, Lacke u. Kitte	4	2
	17 Sonst. chem. Vorerzeugnisse	61	13
	29 Sonstige Vorerzeugnisse	0	11
II Cb	1 Strick-Wirk. )Seide od. Chemiefasern	0	11
	3 u. dgl. aus: )Baumwolle	0	1
	9 Sonst. Spinnstoffwaren	3	50
	11 Schuhe aus Leder	13	23
	12 Andere Lederwaren	0	28
	13 Papierwaren	40	8
	14 Bücher, Karten, Noten, Bilder	6	5
	15 Holzwaren	26	36
	16 Kautschukwaren	2	4
	18 Steinzeug-, Ton-, Steingut- und Porzellanwaren	12	35
	19 Glaswaren	19	48
	20 Messerschmiedewaren	6	10
	21 Werkzeuge u. landwirtschaftl. Geräte	75	65
	22 Sonstige Eisenwaren	252	172
	23 Waren aus Kupfer und Kupferleg.	0	5
	24 Edelmetall-, vergold. u. versilb. Waren	3	308
	25 Sonst. Waren aus unedlen Metallen	8	98
	26 Werkzeugmaschinen (einschl. Walz- werksanlagen)	205	181
	27 Maschinen f. d. Spinnstoff-, Leder- Lederwarenindustrie	306	501
	28 Landwirtschaftl. Maschinen	756	253
	30 Kraftmaschinen	76	41
	31 Pumpen, Druckluftmaschinen u. dgl.	4	2
	33 Papier- und Druckmaschinen	474	231
	34 Büromaschinen	7	15
	35 Maschinen f. d. Nahrungs- und Genussmittelindustrie	39	17
	36 Sonstige Maschinen	68	117
	38 Kraftfahrzeuge, Luftfahrzeuge	315	259
	41 Elektrotechn. Erzeugn. (auch elektr. Maschinen)	73	136
	42 Uhren	725	1 247
	43 Feinmech. u. opt. Erzeugnisse	30	363
	44 Waren aus Wachs oder Fetten; Seifen	1	1
	45 Waren aus Zellhorn u. ä. Kunststoffen	1	19

Gruppe	Verbrauchsländer - Bezeichnung	Menge dz	in 1 000DM
<b>h</b>	<u>Neuseeland</u>		
<b>Cb 49</b>	Pharmazeutische Erzeugnisse (auch unzubereitet)	0	1
<b>51</b>	Sonst. chem. Erzeugnisse	25	1
<b>52</b>	Musikinstrumente	116	184
<b>53</b>	Kinderspielzeug, Christbaumschmuck	66	94
<b>54</b>	Sonstige Enderzeugnisse	5	44
	<u>Trg. West Samoa 505</u>	19	15
<b>Ca 4</b>	Gewebe, Gewirke u. dgl. aus Baumwolle	2	1
<b>Cb 38</b>	Kraftfahrzeuge, Luftfahrzeuge	13	9
<b>43</b>	Feinmech. u. opt. Erzeugnisse	0	2
<b>53</b>	Kinderspielzeug, Christbaumschmuck	4	3
	<u>Brit. Ozeanien 506</u>	22	36
<b>B 2</b>	Rayon (Kunstseide) synth. Fäden auch gezwirnt	4	14
<b>Cb 15</b>	Holzwaren	5	3
<b>22</b>	Sonst. Eisenwaren	4	1
<b>24</b>	Edelmetall, vergold. u. versilb. Waren	0	1
<b>42</b>	Uhren	6	8
<b>43</b>	Feinmech. u. opt. Erzeugnisse	0	3
<b>52</b>	Musikinstrumente	2	6
	<u>Franz. Ozeanien 507</u>	34	43
<b>Ca 4</b>	Gewebe, Gewirke u. dgl. aus Baumwolle	6	6
<b>Cb 12</b>	Anderer Lederwaren	0	1
<b>19</b>	Glaswaren	1	1
<b>22</b>	Sonstige Eisenwaren	3	2
<b>24</b>	Edelmetall, vergold. u. versilb. Waren	0	1
<b>38</b>	Kraftfahrzeuge, Luftfahrzeuge	20	14
<b>41</b>	Elektrotechn. Erzeugn. (auch elektr. Maschinen)	1	4
<b>42</b>	Uhren	1	3
<b>43</b>	Feinmech. u. opt. Erzeugnisse	0	9
<b>45</b>	Waren aus Zellhorn u. ä. Kunststoffen	2	2
	<u>Niederl. Neu Guinea 509</u>	367	206
<b>Ca 19</b>	Stahlröhren	2	1
<b>Cb 15</b>	Holzwaren	1	1
<b>21</b>	Werkzeuge u. landwirtschaftl. Geräte	13	7
<b>22</b>	Sonstige Eisenwaren	245	38
<b>25</b>	Sonst. Waren aus unedlen Metallen	0	3
<b>26</b>	Werkzeugmaschinen (einschl. Walz- werksanlagen)	5	15
<b>28</b>	Landwirtschaftl. Maschinen	16	9
<b>31</b>	Pumpen, Druckluftmaschinen u. dgl.	2	1
<b>36</b>	Sonstige Maschinen	7	4
<b>38</b>	Kraftfahrzeuge, Luftfahrzeuge	4	5
<b>41</b>	Elektrotechn. Erzeugn. (auch elektr. Maschinen)	13	17

Gruppe Unter- gruppe	Verbrauchsländer - Bezeichnung	Menge dz	In 1-000DM
noch	<u>Niederl., Neu Guinea</u>		
II Cb 42	Uhren	19	25
43	Feinmech. u. opt. Erzeugnisse	0	7
52	Musikinstrumente	29	59
53	Kinderspielzeug, Christbaumschmuck	4	5
54	Sonst. Enderzeugnisse	7	9
	<u>Hawaii 510</u>	18	83
II Ca 4	Gewebe, Gewirke u. dgl. aus Baumwolle	8	9
II Cb 12	Andere Lederwaren	0	1
15	Holzwaren	0	2
38	Kraftfahrzeuge, Luftfahrzeuge	7	6
41	Elektrotechn. Erzeugnisse (auch elektr. Maschinen)	0	2
42	Uhren	2	10
43	Feinmech. u. opt. Erzeugnisse	1	52
53	Kinderspielzeug, Christbaumschmuck	0	1
	<u>Trg. Karolinen, Marianen,</u>		
	<u>Marshall Inseln 511</u>	29	45
II Cb 38	Kraftfahrzeuge, Luftfahrzeuge	26	20
42	Uhren	3	4
43	Feinmech. u. opt. Erzeugnisse	0	21
	<u>Schiffsbedarf 604</u>	10	2
II Cb 54	Sonstige Enderzeugnisse	10	2
	<u>Ausfuhr insgesamt</u>	12 492 398	2 589 769



Die Ausfuhr Baden-Württembergs nach Gruppen und Untergruppen  
Ernährungswirtschaft und der Gewerblichen Wirtschaft unter-  
teilt nach Verbrauchsländern im J a h r 1953.

Bezeichnung - Verbrauchsländer		Menge dz	in 1000 DM
<u>Ausfuhr insgesamt</u>		12 492 398	2 589 769
<u>I. Ernährungswirtschaft</u>		545 815	32 474
<u>A. Lebende Tiere</u>		344	1 217
1	<u>Pferde</u>	0	924
	Belgien	0	8
	Frankreich	0	13
	Großbritannien	0	14
	Italien	0	73
	Niederlande	0	30
	Oesterreich	0	1
	Schweiz	0	784
	Singapore u. Föderation v. Malaya	0	1
2	<u>Rindvieh</u>	208	105
	Frankreich	36	9
	Saargebiet	127	65
	Oesterreich	45	31
3	<u>Schweine</u>	2	2
	Schweiz	2	2
4	<u>Sonst. lebende Tiere</u>	134	186
	Belgien	40	40
	Saargebiet	3	3
	Italien	31	40
	Jugoslawien	3	3
	Oesterreich	9	14
	Schweden	0	2
	Schweiz	37	60
	Ungarn	0	1
	Union von Südafrika	10	20
	Japan	-	1
	Cuba	0	1
	Venezuela	1	1
<u>B. Nahrungsmittel tier. Ursprungs</u>		17 810	32 474
1	<u>Milch</u>	10	3
	Schweiz	10	
3	<u>Käse</u>	5 402	1 898
	Belgien	2 235	740
	Luxemburg	60	23
	Dänemark	60	22
	Frankreich	692	262
	Saargebiet	901	310
	Griechenland	144	55
	Italien	1 146	420

Gruppe Unter- gruppe noch	Bezeichnung - Verbrauchsländer	Menge dz	in 1 000 DM
I B	3 Niederlande	10	4
	Ägypten	15	6
	Belg. Kongo	10	4
	U S A	124	51
	Venezuela	5	1
	4 <u>Fleisch u Fleischwaren</u>	3 443	1 896
	Luxemburg	1	1
	Dänemark	7	2
	Frankreich	688	207
	Griechenland	8	6
	Großbritannien	302	162
	Island	4	2
	Italien	14	27
	Oesterreich	760	251
	Schweiz	570	623
	U S A	1 073	604
	Panama	15	10
	Trg. Neu Guinea +)	1	1
	5 <u>Därme</u>	133	54
	Frankreich	2	1
	Italien	100	8
	Schweiz	31	45
	6 <u>Fische u. Fischzubereitungen</u>	8 632	996
	Luxemburg	9	8
	Frankreich	7 776	756
	Italien	7	2
	Schweiz	840	230
8 <u>Schmalz, Talg u. a. tier. Öle u. Fette zur Ernährung</u>	183	51	
Luxemburg	10	2	
Italien	2	1	
Niederlande	147	31	
Schweiz	24	17	
9 <u>Eier, Eiweiß, Eigelb</u>	7	5	
Italien	1	1	
Schweiz	6	4	
<u>C. Nahrungsmittel pflanzl. Ursprungs</u>		519 223	20 000
I C	3 <u>Gerste</u>	226	15
	Luxemburg	150	9
	Frankreich	70	5
	Peru	6	1
	6 <u>Sonst. Getreide</u>	750	62
	Schweiz	625	50
	U S A	125	12

Gruppe Unter- gruppe	Bezeichnung - Verbrauchsländer	Menge dz.	in 1 000 DM
C 7	<u>Reis</u>	60	8
	Norwegen	60	8
8	<u>Müllereierzeugnisse</u>	49 131	1 943
	Luxemburg	10	2
	Frankreich	255	21
	Saargebiet	40	7
	Jugoslawien	10 500	442
	Niederlande	500	16
	Schweiz	19 343	574
	Brit. Ägypt. Sudan	18 459	877
	U S A	13	2
	Mexiko	11	2
9	<u>Malz</u>	10 223	654
	Schweiz	6 223	380
	Uruguay	4 000	274
10	<u>Nichtölhaltige Sämereien</u>	266	213
	Belgien	0	1
	Luxemburg	11	2
	Dänemark	22	21
	Frankreich	0	7
	Saargebiet	0	4
	Großbritannien	25	10
	Italien	2	2
	Niederlande	75	40
	Norwegen	0	10
	Oesterreich	0	13
	Schweden	0	1
	Schweiz	107	85
	U S A	0	6
	Argentinien	24	11
11	<u>Hülsenfrüchte zur Ernährung</u>	1 190	94
	Luxemburg	2	1
	Saargebiet	2	1
	Schweiz	6	2
	Tschechoslowakei	1 180	90
13	<u>Grün- und Rauhfutter</u>	153 996	2 214
	Schweiz	153 996	2 214
14	<u>Kartoffeln</u>	750	17
	Schweiz	750	17
16	<u>Gemüse u. sonst. Küchengewächse</u>	9 227	685
	Frankreich	3 212	144
	Saargebiet	7	1
	Großbritannien	0	1
	Italien	42	63
	Niederlande	2 226	114
	Oesterreich	490	31
	Schweiz	2 787	279
	Trg. Tanganyika +)	3	1
	U S A	460	51

Gruppe Unter- gruppe	Bezeichnung - Verbrauchsländer	Menge dz	in 1 000 DM
I C 17	<u>Obst, außer Südfrüchten</u>	22 360	1 489
	Dänemark	15	4
	Frankreich	10 971	564
	Niederlande	757	46
	Schweden	123	30
	Schweiz	10 494	845
18	<u>Südfrüchte</u>	2	1
	Niederlande	2	1
19	<u>Gemüse u. Obstkonserven, Fruchtsäfte u. dgl.</u>	2 088	241
	Belgien	3	1
	Saargebiet	238	20
	Großbritannien	34	5
	Italien	419	39
	Niederlande	203	13
	Schweden	113	10
	Schweiz	462	49
	Nigeria	4	1
	Afghanistan	6	1
	U S A	484	78
	Guatemala	5	1
	Mexiko	59	13
	Panama	41	6
	Peru	17	4
21	<u>Kakaoerzeugnisse</u>	6 774	1 071
	Frankreich	26	13
	Saargebiet	166	92
	Großbritannien	9	3
	Malta u. Gozo, Gibraltar	15	7
	Italien	203	81
	Niederlande	5 044	621
	Portugal	2	1
	Schweden	3	3
	Schweiz	21	15
	Ägypten	163	75
	Zanzibar und Pemba	2	2
	Brit. Ägypt. Sudan	5	3
	Mocambique	9	5
	Syrien	4	3
	U S A	1 101	146
	Canada	1	1
22	<u>Gewürze</u>	463	247
	Belgien	30	22
	Luxemburg	9	7
	Dänemark	97	58
	Finnland	5	3
	Frankreich	169	55
	Italien	3	2
	Niederlande	44	31
	Norwegen	34	17
	Schweden	50	34

Gruppe Unter- gruppe noch	Bezeichnung - Verbrauchsländer	Menge dz	in 1 000 DM
I C 22	Schweiz	3	2
	Union von Südafrika	7	8
	U S A	5	1
	Mexiko	1	1
	Columbien	4	4
	Venezuela	2	2
23	<u>Zucker</u>	28	5
	Oesterreich	6	3
	Schweiz	22	2
24	<u>Ölfrüchte z. Ernährung</u>	313	85
	Großbritannien	30	6
	Niederlande	40	5
	Schweiz	45	8
	Tschechoslowakei	198	66
25	<u>Pflanzl. Öle u. Fette z. Ernährung</u>	1 772	1 131
	Niederlande	16	9
	Schweiz	1 506	949
	Ägypten	250	173
27	<u>Ölkuchen</u>	182 690	6 256
	Belgien	46 038	1 282
	Frankreich	5 768	225
	Italien	9 739	372
	Niederlande	16 834	574
	Oesterreich	31 294	1 254
	Schweiz	57 900	1 994
	Ungarn	10 027	407
	Union v. Südafrika	5 000	148
	28	<u>Kleie</u>	34 692
Jugoslawien		553	14
Niederlande		1 968	40
Schweiz		32 171	874
29	<u>Sonst. Abfallerzeugnisse z. Viehfütterung</u>	18 228	241
	Frankreich	281	26
	Niederlande	1 065	15
	Schweiz	16 882	200
30	<u>Sonst. pflanzl. Nahrungsmittel</u>	23 994	2 400
	Bad. Zollausschlüsse	5	1
	Belgien	1 626	155
	Luxemburg	2 122	235
	Dänemark	2 352	199
	Frankreich	7 541	625
	Saargebiet	391	116
	Griechenland	10	11
	Großbritannien	892	144
	Malta u. Gozo, Gibraltar	3	1
	Island	196	117

Gruppe Unter- gruppe noch	Bezeichnung - Verbrauchsländer	Menge dz	in 1 000 DM	
I C 30	Italien	740	114	
	Jugoslawien	1	5	
	Niederlande	2 845	116	
	Norwegen	248	14	
	Oesterreich	525	81	
	Portugal	1	5	
	Schweden	866	104	
	Schweiz	3 533	301	
	Türkei	0	1	
	Ägypten	0	2	
	Belg. Kongo	8	5	
	Nigeria	1	1	
	Libanon	10	7	
	Syrien	1	1	
	U.S.A.	15	9	
	Guatemala	19	10	
	Mexiko	1	6	
	Panama	12	4	
	Argentinien	0	1	
	Brasilien	0	1	
	Paraguay	3	1	
	Austral. Bund	26	1	
	Trg. Neu Guinea +)	1	1	
		<u>D. Genussmittel</u>	8 438	6 354
I D 1	<u>Hopfen</u>	6 071	5 691	
	Belgien	409	398	
	Luxemburg	52	51	
	Dänemark	1	1	
	Frankreich	566	760	
	Saargebiet	1	1	
	Italien	6	5	
	Niederlande	122	99	
	Oesterreich	4	3	
	Schweden	1	1	
	Spanien	100	165	
	Ägypten	50	68	
	Tunesien	50	70	
	Franz. Marokko	278	263	
	Israel	60	41	
	Japan	50	39	
	Hongkong	20	16	
	U S A	2 833	2 354	
	Argentinien	297	288	
	Brasilien	30	36	
	Columbien	70	66	
	Uruguay	85	95	
	Venezuela	310	390	
	Schweiz	676	481	
	4 <u>Rohtabak</u>	437	202	
		Dänemark	140	115
		Saargebiet	77	32
	Schweiz	71	22	
	Franz. Äquatorialafrika	149	33	

	Bezeichnung - Verbrauchsländer	Menge dz	in 1 000 DM
5	<u>Tabakerzeugnisse</u>	78	106
	Italien	29	31
	Norwegen	4	11
	Schweden	44	58
	Südwestafrika	0	1
	Canada	1	5
6	<u>Bier</u>	792	31
	Belgien	127	6
	Frankreich	254	7
	Saargebiet	254	7
	Italien	8	1
	Franz. Marokko	8	1
	U S A	141	9
7	<u>Branntwein</u>	531	200
	Belgien	22	12
	Luxemburg	10	5
	Dänemark	3	1
	Frankreich	23	10
	Saargebiet	7	2
	Italien	1	1
	Niederlande	6	3
	Oesterreich	3	1
	Portugal	1	1
	Schweiz	100	56
	Spanien	8	3
	Liberia	1	1
	Union v. Südafrika	9	5
	Afghanistan	1	1
	U S A	319	92
	Columbien	1	1
	Paraguay	13	3
	Peru	2	1
	Venezuela	1	1
8	<u>Wein</u>	529	124
	Belgien	14	2
	Island	24	4
	Niederlande	14	3
	Schweden	2	1
	Schweiz	90	18
	U S A	368	90
	Brasilien	4	2
	Columbien	8	2
	Venezuela	5	2

Gruppe Unter- gruppe	Bezeichnung - Verbrauchsländer	Menge dz	in 1 000 DM
	<u>II. Gewerbliche Wirtschaft</u>	11 946 583	2 557 295
	<u>A. Rohstoffe</u>	6 836 798	28 440
II A. 1	<u>Abfälle, Seidengehäuse</u>	69	42
	Belgien	19	11
	Frankreich	5	11
	Großbritannien	9	4
	Schweiz	35	14
	Iran	1	2
2	<u>Zellwolle, synth. Fasern u. Abfälle von Chemiefasern</u>	3 322	842
	Belgien	101	43
	Dänemark	435	71
	Frankreich	13	13
	Saargebiet	3	2
	Großbritannien	2	2
	Italien	774	100
	Niederlande	371	99
	Norwegen	114	60
	Oesterreich	15	19
	Portugal	84	27
	Schweden	102	39
	Schweiz	560	187
	Ägypten	110	45
	U S A	548	93
	Peru	30	14
	Uruguay	60	28
3	<u>Wolle u. a. Tierhaare, roh u. bearb., Reißwolle</u>	5 006	2 023
	Belgien	530	217
	Luxemburg	30	3
	Dänemark	407	198
	Frankreich	1 505	329
	Saargebiet	3	3
	Großbritannien	798	209
	Irland (Rep.)	8	10
	Italien	149	88
	Jugoslawien	1	1
	Niederlande	511	95
	Oesterreich	17	26
	Portugal	3	4
	Schweden	284	364
	Schweiz	373	169
	U S A	316	149
	Mexiko	1	2
	Brasilien	67	152
	Uruguay	3	4
4	<u>Baumwolle, roh u. bearb., Reißbaumwolle, Abfälle</u>	28 101	4 010
	Belgien	2 219	285
	Luxemburg	106	9
	Dänemark	673	103
	Frankreich	2 172	284



pe r- pe	Bezeichnung - Verbrauchsländer	Menge dz	in 1 000 DM
4	Saargebiet	95	6
	Großbritannien	5 005	1 193
	Italien	422	92
	Niederlande	3 679	393
	Norwegen	669	100
	Oesterreich	110	21
	Schweden	4 707	697
	Schweiz	1 083	142
	Südwestafrika	11	2
	Franz. Marokko	110	9
	Mocambique	13	2
	Israel	147	21
	U S A	6 043	529
	Canada	672	96
	Bolivien	50	7
	Peru	115	19
5	<u>Flachs, Hanf, Jute, Hartfasern u. sonst. pflanzl. Spinnstoffe</u>	3 099	1 058
	Dänemark	11	5
	Frankreich	1 068	317
	Saargebiet	756	44
	Großbritannien	5	5
	Italien	300	233
	Niederlande	365	15
	Schweden	15	5
	Schweiz	480	426
	U S A	99	8
6	<u>Abfälle von Gespinstwaren, Lumpen</u>	40 377	3 377
	Belgien	814	137
	Luxemburg	5	1
	Dänemark	267	26
	Frankreich	4 890	530
	Saargebiet	158	19
	Großbritannien	2 529	169
	Italien	17 238	1 449
	Niederlande	3 725	393
	Norwegen	25	7
	Oesterreich	250	17
	Schweden	453	78
	Schweiz	9 472	533
	Spanien	0	2
	U S A	551	16
7	<u>Felle zu Pelzwerk, roh</u>	189	215
	Belgien	142	61
	Großbritannien	16	36
	Niederlande	20	7
	Schweiz	0	11
	Türkei	0	2
	U S A	11	98

Gruppe	Unter-	Bezeichnung - Verbrauchsländer	Menge	in
gruppe			dz	1 000 DM
II A	8	<u>Andere Felle und Häute</u>	104	23
		Großbritannien	5	1
		Italien	99	22
	9	<u>Bettfedern</u>	1 530	1 198
		Belgien	42	17
		Luxemburg	1	3
		Saargebiet	3	6
		Großbritannien	909	313
		Italien	2	2
		Niederlande	7	13
		Norwegen	25	101
		Portugal	0	1
		Schweiz	373	474
		Südwestafrika	111	83
		U S A	40	135
		Canada	17	50
	10	<u>Holz zu Holzmasse</u>	72 200	491
		Schweiz	72 200	491
	11	<u>Bau- und Nutzholz (Rundholz)</u>	203 214	3 451
		Luxemburg	875	32
		Dänemark	177	10
		Frankreich	7 355	102
		Saargebiet	25 384	381
		Griechenland	1 836	67
		Irland (Rep.)	121	1
		Italien	47 725	1 124
		Niederlande	21 389	486
		Schweiz	95 454	1 155
		Algerien	1 369	47
		Libyen	717	19
		Israel	812	27
	12	<u>Gerbhölzer u. -rinden</u>	248	5
		Schweiz	248	5
	13	<u>Kautschuk, Guttapercha, Balata</u>	1 124	20
		Belgien	86	6
		Dänemark	88	3
		Frankreich	600	5
		Niederlande	300	3
		Venezuela	50	3
	14	<u>Harze, Kopale, Schellack</u>	7	6
		Belgien	3	1
		Oesterreich	1	2
		Cuba	1	1
		Argentinien	2	2

pe r- pe	Bezeichnung - Verbrauchsländer	Menge dz	in 1 000 DM
15	<u>Ölfrüchte (zu techn. Ölen)</u>	1 883	213
	Schweiz	2	1
	Tschechoslowakei	1 881	212
18	<u>Erdöl und Teer, roh</u>	9 988	92
	Schweiz	9 988	92
20	<u>Eisen-, manganhalt. Abbrände, Schlacken u. dgl.</u>	105 223	74
	Belgien	100	2
	Italien	217	1
	Schweiz	104 906	71
28	<u>Sonst. Erze u. Metallaschen</u>	3 228	48
	Belgien	2 448	12
	Oesterreich	780	12
30	<u>Speise- und Industriesalz</u>	1016 842	1 332
	Belgien	603 562	697
	Luxemburg	7 410	46
	Dänemark	2 870	20
	Saargebiet	600	2
	Niederlande	401 862	562
	Norwegen	388	4
	Schweden	150	1
31	<u>Kalirohsalze</u>	100	1
	Luxemburg	100	1
32	<u>Sonst. Steine und Erden</u>	5198 987	7 112
	Belgien	592 049	313
	Luxemburg	5 981	52
	Bulgarien	3	1
	Dänemark	39 776	219
	Frankreich	686 272	493
	Saargebiet	12 415	62
	Griechenland	20	1
	Großbritannien	226	7
	Island	750	8
	Italien	462	17
	Jugoslawien	218	7
	Niederlande	620 026	1 348
	Norwegen	38	4
	Oesterreich	8 657	17
	Portugal	5	1
	Schweden	5 160	50
	Schweiz	3019 340	938
	Spanien	9	1
	Südwestafrika	178	2
	Algerien	14	1
	Rep. Indonesien	50	1
	Japan	25 338	498
	Philippinen	3 938	97
	Indien	420	7

Gruppe Unter- gruppe noch	Bezeichnung · Verbrauchsländer	Menge dz	in 1 000 DM
II A 32	U S A	174 725	2 894
	Canada	7	2
	Cuba	29	2
	El Salvador	70	3
	Argentinien	221	14
	Brasilien	2 360	12
	Chile	180	9
	Uruguay	50	1
34	<u>Sonst. Rohstoffe für chem. Erzeugn.</u>	54 525	763
	Belgien	10 431	98
	Luxemburg	11	4
	Dänemark	2 275	28
	Finnland	6	2
	Frankreich	3 759	25
	Saargebiet	500	5
	Großbritannien	6 981	132
	Irland (Rep.)	510	6
	Italien	443	13
	Jugoslawien	153	7
	Niederlande	6 852	102
	Norwegen	1 406	17
	Oesterreich	24	34
	Portugal	12	1
	Schweden	11 836	113
	Schweiz	5 410	84
	Spanien	9	3
	Tschechoslowakei	11	17
	Ungarn	20	2
	Franz. Westafrika	10	1
	Pakistan	2 834	28
	Singapore u. Föderation v. Malaya	150	3
	U S A	397	8
	Cuba	161	16
	Haiti (Rep.)	86	3
	Argentinien	5	1
	Brasilien	220	
	Columbien	13	3
	Austral. Bund	0	1
35	<u>Sonst. Rohstoffe, auch Abfälle</u>	87 132	2 044
	Belgien	328	62
	Luxemburg	237	24
	Dänemark	374	110
	Frankreich	2 335	85
	Saargebiet	1 561	47
	Großbritannien	59	53
	Italien	13 059	224
	Niederlande	1 701	123
	Norwegen	33	8
	Oesterreich	516	19
	Schweden	441	107
	Schweiz	63 980	679
	Spanien	1	4
	Israel	0	1

pe r- pe	Bezeichnung - Verbrauchsländer	Menge dz	in 1 000 DM
35	Japan	0	2
	Indien	0	2
	U S A	2 785	485
	Canada	0	5
	Argentinien	0	1
	Neuseeland	2	3
	<u>B. Halbwaren</u>	<u>1 744 774</u>	<u>110 525</u>
1	<u>Rohseide, -Seidengespinnste</u>	<u>1 272</u>	<u>7 404</u>
	Belgien	237	1 229
	Dänemark	82	751
	Finnland	4	47
	Frankreich	34	170
	Saargebiet	0	16
	Griechenland	0	3
	Island	1	19
	Italien	5	29
	Niederlande	71	521
	Norwegen	160	453
	Oesterreich	0	8
	Portugal	2	49
	Rumänien	0	17
	Schweden	219	1 933
	Schweiz	67	244
	Spanien	10	54
	Äthiopien	0	6
	Liberia	0	2
	Südwestafrika	0	12
	Rep. Indonesien	1	21
	U S A	377	757
	Canada	0	2
	Guatemala	0	1
	Mexiko	0	17
	Argentinien	0	10
	Chile	0	1
	Columbien	0	3
	Ecuador	1	9
	Paraguay	0	1
	Peru	1	6
	Uruguay	0	1
	Venezuela	0	12
2	<u>Reyon (Kunstseide), synth.Fäden, auch gezwirnt</u>	<u>8 625</u>	<u>10 495</u>
	Belgien	322	335
	Dänemark	885	802
	Finnland	12	18
	Frankreich	785	2 110
	Saargebiet	25	29
	Griechenland	1	4
	Großbritannien	39	90
	Malta und Gozo, Gibraltar	1	3
	Irland (Rep.)	0	7
	Island	4	12

Gruppe Unter- gruppe noch	Bezeichnung - Verbrauchsländer	Menge dz	in 1 000 DM
II B 2	Italien	1 056	1 064
	Jugoslawien	0	2
	Niederlande	40	57
	Norwegen	98	161
	Oesterreich	501	610
	Portugal	109	167
	Schweden	414	1 147
	Schweiz	1 774	1 644
	Türkei	0	8
	Ägypten	5	16
	Belg. Kongo	1	3
	Kenya und Uganda	1	1
	Zanzibar und Pemba	1	4
	Nigeria	1	2
	Union v. Südafrika	72	219
	Brit. Ägypt. Sudan	284	188
	Franz. Marokko	3	11
	Mocambique	0	7
	Port. Westafrika	0	3
	Kanarische Inseln	4	11
	Übr. span. Geb. in Afrika	0	4
	Tanger	0	5
	Burma	0	2
	Rep. Indonesien	3	14
	Iran	144	50
	Japan	24	91
	Libanon	193	58
	Philippinen	5	15
	Syrien	395	121
	Thailand	0	6
	Aden	1	5
	Ceylon	3	9
	Hongkong	6	20
	Indien	796	331
	Pakistan	19	16
	Singapore u. Föderation v. Malaya	3	20
	Port. Indien	0	2
	U S A	66	177
	Canada	16	61
	Costa Rica	62	43
	Cuba	12	31
	Dom. Rep.	1	3
	Guatemala	11	17
	Haiti (Rep.)	0	1
	Honduras (Rep.)	3	9
	Mexiko	13	49
	Brit. Westindien	1	5
	Chile	6	16
	Columbien	0	1
	Peru	17	43
	Uruguay	272	201
	Venezuela	13	24
	Austral. Bund	91	367
	Surinam	0	1
	Neuseeland	7	28
	Brit. Ozeanien	4	14

Gruppe Unter- gruppe	Bezeichnung - Verbrauchsländer	Menge dz	in 1 000 DM
I B 3	<u>Gespinnste aus Zellwolle u. synth. Fasern</u>	4 168	4 123
	Belgien	146	210
	Dänemark	1 490	853
	Finnland	27	35
	Frankreich	371	217
	Saargebiet	0	1
	Griechenland	1	2
	Großbritannien	0	4
	Irland (Rep.)	4	10
	Jugoslawien	20	24
	Niederlande	70	97
	Norwegen	74	80
	Oesterreich	72	135
	Portugal	2	7
	Schweden	1 539	1 940
	Schweiz	215	171
	Union v. Südafrika	2	5
	Südwestafrika	2	3
	Iran	40	103
	U S A	35	66
	Cuba	1	2
	Mexiko	1	1
	Columbien	40	118
	Ecuador	0	2
	Peru	1	3
	Uruguay	0	1
	Venezuela	2	3
	Austral. Bund	13	30
4	<u>Wie vor aus Gespinnste aus Wolle u.a. Tierhaaren</u>	10 933	20 894
	Belgien	181	435
	Luxemburg	104	225
	Dänemark	374	496
	Frankreich	1	1
	Saargebiet	34	67
	Griechenland	377	781
	Großbritannien	0	4
	Malta u. Gozo, Gibraltar	1	2
	Irland (Rep.)	62	139
	Island	3	5
	Italien	98	185
	Niederlande	480	945
	Norwegen	14	33
	Oesterreich	236	550
	Portugal	78	153
	Schweden	708	1 509
	Schweiz	2 500	3 968
	Türkei	340	582
	Ägypten	17	39
	Äthiopien	18	33
	Union v. Südafrika	169	415
	Südwestafrika	15	36
	Port. Westafrika	1	2
	Rep. Indonesien	14	27
	Irak	21	48
	Iran	317	604

Gruppe Unter- gruppe noch	Bezeichnung - Verbrauchsländer	Menge dz	in 1 000 DM
II B	4		
	Jordanien	11	25
	Libanon	119	231
	Syrien	123	211
	Thailand (Siam)	4	9
	Indien	1	1
	Pakistan	71	104
	U S A	3 273	6 601
	Canada	42	78
	Costa Rica	70	137
	Cuba	64	124
	Guatemala	135	279
	Honduras (Rep.)	5	13
	Mexiko	22	45
	Panama	0	1
	Bolivien	31	51
	Columbien	456	905
	Ecuador	143	344
	Paraguay	10	28
	Peru	125	294
	Venezuela	65	127
	Austral. Bund	0	1
	Neuseeland	0	1
	Wie vor aus		
	5 <u>Gespinnste aus Baumwolle</u>	2 933	5 582
	Belgien	1	10
	Luxemburg	3	6
	Dänemark	310	605
	Finnland	53	113
	Frankreich	1	1
	Saargebiet	78	88
	Großbritannien	346	569
	Island	8	35
	Italien	3	5
	Niederlande	264	522
	Norwegen	145	300
	Oesterreich	344	653
	Schweden	154	319
	Schweiz	131	133
	Türkei	61	116
	Ägypten	99	153
	Äthiopien	9	22
	Liberia	1	1
	Trg. Ruanda-Urundi +)	0	1
	Kenya und Uganda	128	123
	Goldküste	4	4
	Nigeria	139	161
	Union von Südafrika	35	53
	Südwestafrika	2	6
	Franz. Äquatorialafrika	4	8
	Madagaskar	0	1
	Irak	7	7
	Syrien	2	2
	Thailand (Siam)	1	4
	Ceylon	2	3
	Hongkong	3	5



Gruppe Unter- gruppe	Bezeichnung - Verbrauchsländer	Menge dz	in 1 000 DM
hoch I B	5		
	Ägypten	99	153
	Äthiopien	9	22
	Liberia	1	1
	Trg. Ruanda-Urundi +)	0	1
	Kenya und Uganda	128	123
	Goldküste	4	4
	Nigeria	139	161
	Union von Südafrika	35	53
	Südwestafrika	2	6
	Franz. Äquatorialafrika	4	8
	Madagaskar	0	1
	U S A	0	1
	Canada	7	14
	Bolivien	25	24
	Brasilien	63	297
	Chile	435	1 093
	Columbien	29	48
	Ecuador	2	6
	Paraguay	4	9
	Uruguay	30	61
	Wie vor aus		
	6 <u>Gespinnste aus Flachs, Hanf, Jute, Hartfasern u. dgl.</u>	1 521	1 081
	Belgien	486	230
	Luxemburg	0	1
	Dänemark	23	28
	Frankreich	11	4
	Saargebiet	3	2
	Griechenland	113	184
	Großbritannien	5	7
	Italien	10	4
	Niederlande	176	195
	Norwegen	31	19
	Oesterreich	54	39
	Schweden	24	24
	Schweiz	67	79
	Goldküste	14	4
	Rep. Indonesien	8	7
	Dom. Rep.	1	1
	Nicaragua	0	1
	Brit. Westindien	7	6
	Argentinien	471	225
	Bolivien	11	11
	Columbien	2	2
	Uruguay	3	6
	Venezuela	1	2
	7 <u>Bau- und Nutzholz (Schnittholz)</u>	259 779	7 942
	Belgien	4 455	149
	Luxemburg	2 501	89
	Dänemark	10 526	370
	Frankreich	333	11
	Großbritannien	27 901	803
	Niederlande	157 848	4 799
	Norwegen	3 393	118
	Schweden	4 747	129

Gruppe Unter- gruppe noch	Bezeichnung -- Verbrauchsländer	Menge dz	in 1 000 DM
II B	7 Schweiz	44 961	1 226
	Spanien	2 369	169
	Dom. Rep.	220	16
	Argentinien	525	63
8	<u>Holzmasse, Zellstoff</u>	212 131	9 667
	Belgien	5 505	274
	Frankreich	141 535	5 926
	Großbritannien	9 048	451
	Irland (Rep.)	1 653	82
	Italien	22 062	1 176
	Niederlande	16 600	610
	Schweden	244	10
	Schweiz	5 252	237
	Union v. Südafrika	156	18
	Indien	9 534	851
	Mexiko	542	32
9	<u>Kautschuk, bearbeitet</u>	8 339	2 826
	Belgien	345	59
	Luxemburg	12	7
	Dänemark	122	15
	Frankreich	9	5
	Saargebiet	18	9
	Griechenland	81	9
	Großbritannien	2 280	1 145
	Irland (Rep.)	716	241
	Italien	265	34
	Niederlande	922	307
	Norwegen	1 257	400
	Oesterreich	368	59
	Portugal	87	33
	Schweden	371	116
	Schweiz	309	108
	Belg. Kongo	171	99
	Kenya und Uganda	28	21
	Union v. Südafrika	18	4
	Brit. Ägypt. Sudan	2	1
	Mocambique	4	5
	Port. Westafrika	6	3
	Irak	2	1
	Iran	16	8
	Syrien	20	9
	Cypern	3	2
	Hongkong	19	5
	Indien	250	16
	Pakistan	27	21
	Singapore u. Föderation v. Malaya	10	1
	Cuba	1	1
	Dom. Rep.	2	1
	Mexiko	5	5
	Argentinien	5	6
	Chile	538	48
	Columbien	23	11
	Ecuador	18	4
	Peru	2	2
	Uruguay	7	5

Gruppe ter- ruppe	Bezeichnung - Verbrauchsländer	Menge dz	in 1 000 DM
B 10	<u>Glasmasse, Rohglas</u>	4 521	315
	Belgien	1 711	37
	Dänemark	7	6
	Finnland	3	2
	Frankreich	114	18
	Saargebiet	456	13
	Griechenland	4	2
	Großbritannien	64	21
	Italien	448	22
	Niederlande	561	58
	Norwegen	3	3
	Oesterreich	35	27
	Schweden	44	31
	Schweiz	410	18
	Spanien	8	8
	Union v. Südafrika	17	6
	Franz. Marokko	150	2
	Libyen	60	3
	Ceylon	40	1
	U S A	13	6
	Argentinien	14	19
	Columbien	50	1
	Venezuela	300	6
	Austral. Bund	9	5
11	<u>Zement</u>	8 467	64
	Frankreich	840	5
	Saargebiet	6 978	49
	Schweiz	2	1
	Goldküste	150	1
	Paraguay	497	8
12	<u>Sonst. mineral. Baustoffe u. dgl.</u>	123 437	1 648
	Belgien	346	31
	Luxemburg	3 909	66
	Dänemark	4	5
	Frankreich	86 583	551
	Saargebiet	7 050	48
	Griechenland	662	54
	Großbritannien	0	2
	Italien	1 646	84
	Jugoslawien	642	43
	Niederlande	2 480	60
	Oesterreich	1 099	29
	Portugal	30	1
	Schweden	77	4
	Schweiz	11 857	270
	Türkei	81	6
	Ungarn	13	1
	Ägypten	2 190	83
	Union v. Südafrika	20	1
	Algerien	133	270
	Franz. Marokko	622	19

Gruppe Unter- gruppe noch	Bezeichnung - Verbrauchsländer	Menge dz	in 1000 DM
II B	12 Afghanistan	51	5
	Indien	13	2
	U S A	536	9
	El Salvador	97	4
	Argentinien	3 260	254
	Austral. Bund	31	3
	13 <u>Roheisen</u>	8 257	308
	Belgien	609	22
	Luxemburg	2 574	101
	Finnland	50	2
	Saargebiet	1 200	41
	Niederlande	600	23
	Schweiz	3 224	119
	14 <u>Alteisen (Schrott)</u>	509 833	8 616
	Saargebiet	9 816	108
	Italien	495 512	8 414
	Oesterreich	2 511	38
	Schweiz	1 986	53
	Canada	8	3
	15 <u>Ferrolegerungen</u>	7 622	1 115
	Belgien	804	17
	Saargebiet	200	4
	Italien	180	176
	Niederlande	1 718	221
	Oesterreich	1 400	250
	Portugal	30	5
	Schweiz	190	26
	U S A	3 000	407
	Venezuela	100	9
	16 <u>Eisenhalbzeug</u>	4 086	188
	Belgien	110	4
	Luxemburg	192	8
	Dänemark	133	5
	Italien	500	22
	Schweden	20	1
	Schweiz	2 351	108
	Belg. Kongo	50	3
	Japan	30	2
	U S A	90	4
	Mexiko	10	1
	Brasilien	600	30
	17 <u>NE-Metalle, roh, auch Legierungen</u> <u>u. Altmetalle: Aluminium</u>	55 030	12 680
	Belgien	576	133
	Saargebiet	40	10
	Griechenland	1	1
	Jugoslawien	1 000	241
	Schweiz	362	70
	U S A	51 481	11 858
	Brasilien	1 500	350
	Chile	60	13
	Peru	10	4

Gruppe	Bezeichnung - Verbrauchsländer	Menge dz	in 1 000 DM
B 18	<u>Wie vor: Kupfer</u>	5 456	947
	Oesterreich	4 341	633
	Schweden	5	2
	Schweiz	1 109	311
	Venezuela	1	1
20	<u>Wie vor: Blei</u>	3 001	361
	Dänemark	3 000	360
	Türkei	1	1
21	<u>Wie vor: Zinn</u>	6	5
	Jugoslawien	6	5
22	<u>Wie vor: Zink</u>	543	37
	Saargebiet	250	12
	Italien	200	17
	Schweiz	93	8
23	<u>Wie vor: Sonst.unedl.Metalle</u>	6	14
	Belgien	1	2
	Großbritannien	1	5
	Schweden	0	2
	Schweiz	0	1
	Spanien	0	1
	Venezuela	4	3
24	<u>Paraffin, Stearin, Wachse</u>	3 331	376
	Frankreich	3	1
	Saargebiet	17	7
	Großbritannien	401	24
	Italien	1 972	154
	Niederlande	523	60
	Oesterreich	9	5
	Schweden	167	87
	Schweiz	207	25
	Japan	32	13
25	<u>Sonst. techn. Öle und Fette</u>	1 370	73
	Italien	1 360	71
	Schweiz	10	2
27	<u>Rückstände d. Erdöl- u. Steinkohlen teerdestillation</u>	25 181	394
	Belgien	49	2
	Bulgarien	20	3
	Dänemark	6	1
	Niederlande	32	3
	Oesterreich	100	3
	Schweiz	24 879	372
	Türkei	45	4
	Ägypten	40	5
	Japan	10	1

Gruppe Unter- gruppe	Bezeichnung - Verbrauchsländer	Menge dz	in 1 000 DM
II B 28	<u>Kraftstoffe und Schmieröle</u>	821	158
	Belgien	3	1
	Dänemark	13	2
	Frankreich	10	6
	Italien	117	24
	Jugoslawien	1	2
	Niederlande	9	3
	Oesterreich	21	13
	Portugal	10	1
	Schweden	20	6
	Schweiz	81	15
	Ägypten	100	8
	Union v. Südafrika	216	8
	Mocambique	1	1
	Saudi-Arabien	4	1
	Syrien	22	1
	Thailand (Siam)	2	1
	Indien	181	5
	Brasilien	8	1
	Chile	0	1
	Venezuela	2	1
29	<u>Teerdestillationserzeugnisse</u>	12 955	381
	Frankreich	323	17
	Italien	1 104	29
	Niederlande	5 636	138
	Schweiz	935	48
	Indien	13	6
	U S A	4 944	143
30	<u>Chlorkalium, schwefelsaures Kali, Kalimagnesia</u>	289 130	2 965
	Luxemburg	6 070	76
	Italien	109 425	1 239
	Schweiz	173 635	1 650
32	<u>Sonst. Phosphordüngemittel</u>	5 555	71
	Dänemark	280	8
	Schweiz	5 275	63
33	<u>Stickstoffdüngemittel</u>	2 608	57
	Luxemburg	350	13
	Niederlande	1 176	7
	Oesterreich	7	3
	Schweiz	7	7
	Thailand (Siam)	988	23
	Pakistan	80	4
34	<u>Gerbstoffauszüge</u>	1 586	214
	Großbritannien	1 500	204
	Oesterreich	86	10

Gruppe	Bezeichnung - Verbrauchsländer	Menge dz	in 1 000 DM
B 35	<u>Sonst. chem. Halbwaren</u>	154 857	9 023
	Belgien	11 659	403
	Luxemburg	17 124	256
	Bulgarien	121	4
	Dänemark	535	41
	Finnland	30	5
	Frankreich	901	64
	Saargebiet	470	14
	Griechenland	1 236	40
	Großbritannien	2 635	294
	Malta und Gozo, Gibraltar	15	1
	Island	1	1
	Italien	2 841	175
	Jugoslawien	772	41
	Niederlande	7 261	625
	Norwegen	9 192	1 106
	Oesterreich	10 555	825
	Polen	85	18
	Portugal	522	22
	Rumänien	20	4
	Schweden	2 629	117
	Schweiz	31 981	860
	Spanien	337	66
	Tschechoslowakei	4 257	525
	Türkei	1 654	70
	Ungarn	2 756	374
	Ägypten	6 979	241
	Äthiopien	20	1
	Belg. Kongo	63	4
	Kenya und Uganda	398	12
	Union v. Südafrika	83	6
	Brit. Ägypt. Sudan	60	2
	Tunesien	600	14
	Franz. Marokko	760	40
	Mocambique	12	1
	Port. Westafrika	49	2
	Formosa	700	87
	Rep. Indonesien	1 202	52
	Irak	173	11
	Israel	200	9
	Libanon	414	13
	Philippinen	591	47
	Syrien	130	8
	Thailand (Siam)	402	12
	Aden	200	8
	Ceylon	41	4
	Hongkong	66	15
	Indien	1 606	111
	Pakistan	240	7
	Singapore u. Föderation v. Malaya	203	7
	Indochina	170	8
	U S A	13 633	1 559
	Canada	8	2
	Costa Rica	5	1
	Cuba	64	52
	Guatemala	15	1

Gruppe Unter- gruppe noch	Bezeichnung - Verbrauchsländer	Menge dz	in 1 000 DM
II B 35	Mexiko	2 100	54
	Nicaragua	77	8
	El Salvador	15	2
	Argentinien	1 498	189
	Brasilien	3 307	171
	Chile	93	10
	Columbien	2 389	80
	Ecuador	102	4
	Paraguay	208	8
	Peru	450	15
	Uruguay	781	44
	Venezuela	320	17
	Austral. Bund	1 780	74
	Neuseeland	2 153	59
36	<u>Sonst. Halbwaren</u>	7 414	501
	Belgien	14	3
	Dänemark	3	6
	Niederlande	329	16
	Schweden	3	85
	Schweiz	7 061	364
	Indien	4	12
	U S A	0	5
	<u>C. Fertigwaren</u>	3 365 011	2418 330
	<u>a) Vorerzeugnisse</u>	655 399	259 207
II Ca 1	<u>Gewebe, Gewirke u. dgl. aus: Seide, Reyon (Kunstseide) u. synth. Fäden</u>	3 385	10 705
	Belgien	143	487
	Luxemburg	0	1
	Dänemark	448	1 257
	Frankreich	2	8
	Saargebiet	2	8
	Griechenland	29	78
	Großbritannien	124	429
	Malta und Gozo, Gibraltar	5	19
	Irland (Rep.)	62	158
	Island	7	18
	Italien	11	56
	Niederlande	250	551
	Norwegen	345	1 022
	Oesterreich	63	328
	Portugal	1	8
	Rumänien	0	2
	Schweden	446	1 538
	Schweiz	521	1 931
	Spanien	2	38
	Türkei	87	146
	Ägypten	72	228
	Belg. Kongo	0	5
	Kenya und Uganda	7	24
	Trg. Tanganyika +)	0	1
	Goldküste	0	1



Gruppe	Bezeichnung - Verbrauchsländer	Menge dz	in 1 000 DM
Ca 1	Nigeria	37	65
	Union v. Südafrika	179	542
	Südwestafrika	2	8
	Brit. Ägypt. Sudan	6	15
	Franz. Marokko	17	21
	Trg. Franz. Kamerun +)	4	8
	Mocambique	5	16
	Port. Westafrika	1	1
	Burma	3	6
	Rep. Indonesien	9	33
	Irak	9	13
	Iran	45	114
	Jordanien	14	34
	Libanon	30	79
	Syrien	29	81
	Thailand (Siam)	0	6
	Aden	2	7
	Ceylon	1	5
	Hongkong	26	86
	Indien	6	24
	Pakistan	0	1
	Singapore u. Föderation v. Malaya	8	43
	Port. Indien	1	2
	U S A	18	88
	Guatemala	1	2
	Mexiko	1	3
	Brasilien	0	7
	Chile	31	108
	Ecuador	2	8
	Peru	0	3
	Uruguay	3	21
	Venezuela	7	47
	Austral. Bund	203	752
	Neuseeland	58	204
2	Wie vor, aus Zellwolle u. synth. Fasern	24 206	27 814
	Belgien	1 685	1 918
	Luxemburg	5	9
	Dänemark	2 439	3 191
	Finnland	132	253
	Frankreich	572	486
	Saargebiet	113	150
	Griechenland	698	890
	Großbritannien	710	512
	Malta u. Gozo, Gibraltar	44	53
	Irland (Rep.)	126	177
	Island	79	116
	Italien	14	27
	Niederlande	535	658
	Norwegen	2 898	3 823
	Oesterreich	633	581
	Schweden	1 019	1 373
	Schweiz	572	654
	Türkei	0	1

Gruppe Unter- gruppe	Bezeichnung - Verbrauchslander	Menge dz	in 1 000 DM
noch II Ca 22	Ägypten	97	74
	Äthiopien	1	2
	Belg. Kongo	91	92
	Kenya und Uganda	121	99
	Trg. Tanganyika +)	1	1
	Goldküste	87	77
	Nigeria	759	567
	Union v. Südafrika	172	206
	Südwestafrika	6	14
	Brit. Ägypt. Sudan	1 271	1 023
	Algerien	20	21
	Tunesien	20	12
	Franz. Marokko	2 206	2 914
	Franz. Westafrika	429	348
	Trg. Franz. Kamerun +)	357	405
	Trg. Franz. Togo +)	4	5
	Franz. Äquatorialafrika	84	118
	Madagaskar	22	25
	Mocambique	2	5
	Port. Westafrika	0	1
	Libyen	10	8
	Burma	53	64
	China	1	2
	Rep. Indonesien	11	11
	Irak	274	297
	Iran	5 141	5 786
	Jordanien	18	18
	Libanon	168	182
	Syrien	58	68
	Thailand (Siam)	54	57
	Aden	43	51
	Bahrein	22	22
	Hongkong	20	26
	Pakistan	43	53
	Singapore u. Föderation v. Malaya	102	116
	Koweit	5	5
	U S A	28	53
	Cuba	1	1
	Guatemala	1	1
	Franz. Westindien	2	2
	Chile	1	6
	Ecuador	1	1
	Uruguay	1	2
	Venezuela	1	1
	Surinam	2	2
	Austral. Bund	119	93
	Nueseeland	2	5
3	Wie vor, aus Wolle u. a. Tierhaaren	2 071	4 335
	Belgien	8	15
	Luxemburg	5	8
	Dänemark	328	650
	Finnland	6	17
	Frankreich	151	408
	Saargebiet	35	63
	Griechenland	5	19

Gruppe	Bezeichnung - Verbrauchsländer	Menge	in
er-Gruppe		dz	1 000 DM
Ca 3	Großbritannien	126	123
	Malta und Gozo, Gibraltar	-	-
	Irland (Rep.)	3	6
	Island	1	1
	Italien	125	290
	Niederlande	147	375
	Norwegen	40	89
	Oesterreich	38	82
	Portugal	0	1
	Schweden	252	465
	Schweiz	333	737
	Türkei	3	15
	Ägypten	24	67
	Äthiopien	4	9
	Belg. Kongo	3	5
	Goldküste	0	1
	Union v. Südafrika	4	15
	Südwestafrika	1	3
	Tunesien	15	19
	Trg. Franz. Kamerun +)	114	106
	Franz. Somaliland	1	1
	Irak	11	23
	Iran	6	15
	Jordanien	4	8
	Libanon	29	49
	Syrien	7	18
	Bahrein	0	1
	Hongkong	38	99
	Indien	37	102
	U S A	4	6
	Costa Rica	3	6
	Cuba	2	6
	Guatemala	1	2
	Honduras (Rep.)	0	1
	Mexiko	6	15
	Argentinien	96	309
	Brasilien	0	1
	Chile	5	13
	Columbien	1	4
	Ecuador	0	1
	Peru	1	2
	Uruguay	0	1
	Venezuela	0	1
	Neuseeland	51	62
4	<u>Wie vor, aus Baumwolle</u>	<u>55 359</u>	<u>76 061</u>
	Belgien	377	856
	Luxemburg	31	66
	Dänemark	6 563	8 096
	Finnland	126	226
	Frankreich	1 186	1 389
	Saargebiet	267	467
	Griechenland	686	853
	Großbritannien	2 618	2 896
	Malta und Gozo, Geibraltar	14	19
	Irland (Rep.)	104	213

Gruppe Unter- gruppe noch	Bezeichnung - Verbrauchsländer	Menge dz	in 1 000 DM
II Ca 4	Island	98	155
	Italien	462	814
	Freistaat Triest	1	1
	Niederlande	3 121	3 484
	Norwegen	3 265	4 897
	Oesterreich	1 233	2 164
	Portugal	16	47
	Schweden	4 728	8 233
	Schweiz	7 514	10 677
	Spanien	14	38
	Türkei	4 132	6 600
	Ungarn	2	4
	Ägypten	1 590	1 909
	Ethiopien	4	8
	Liberia	13	14
	Belg.Kongo	22	30
	Kenya und Uganda	200	161
	Trg.Tanganyika +)	5	8
	Gambia	2	2
	Goldküste	309	415
	Nigeria	2 796	2 446
	Sierra Leone	7	7
	Union von Südafrika	546	869
	Südwestafrika	56	88
	Brit. Ägypt. Sudan	45	59
	Algerien	352	224
	Franz. Marokko	3 676	4 012
	Franz. Westafrika	1 658	1 894
	Trg. Franz. Kamerun +)	732	676
	Trg. Franz. Togo +)	3	3
	Franz. Äquatorialafrika	219	217
	Franz. Somaliland	0	1
	Madagaskar	39	55
	Mocambique	6	13
	Port. Westafrika	36	59
	Libyen	12	19
	Tanger	164	140
	Afghanistan	12	17
	Burma	58	75
	Rep. Indonesien	72	60
	Irak	183	205
	Iran	390	582
	Israel	238	191
	Japan	1	3
	Jordanien	76	81
	Libanon	47	79
	Syrien	362	400
	Aden	1	1
	Bahrein	1	7
	Hongkong	84	142
	Indien	1	1
	Pakistan	29	54
	Singapore u. Föderation v. Malaya	344	447
	Koweit	31	32

Gruppe	Bezeichnung - Verbrauchsländer	Menge dz	in 1 000 DM
4	U S A	947	1 607
	Canada	157	157
	Costa Rica	7	11
	Cuba	13	31
	Dom. Rep.	12	16
	Guatemala	5	13
	Haiti (Rep.)	0	1
	Honduras	1	3
	Mexiko	119	311
	Nicaragua	0	1
	Panama	4	4
	El Salvador	113	155
	Franz.-Westindien	100	117
	Niederl. Antillen	5	10
	Argentinien	26	151
	Bolivien	9	25
	Brasilien	67	236
	Chile	60	200
	Columbien	9	30
	Ecuador	12	26
	Paraguay	16	27
	Peru	32	65
	Uruguay	60	138
	Venezuela	65	120
	Brit. Guayana	1	1
	Austral. Bund	2 310	4 224
	Neuseeland	213	464
	Trg. West Samoa +)	2	1
	Franz. Ozeanien	6	6
	Hawaii	8	9
5	Wie vor. aus Flachs, Hanf, Jute, Hartfasern u. dgl.	22 559	7 644
	Belgien	275	311
	Bulgarien	15	42
	Dänemark	486	481
	Finnland	11	11
	Frankreich	86	147
	Saargebiet	25	10
	Griechenland	139	113
	Großbritannien	17	73
	Island	8	9
	Italien	247	239
	Jugoslawien	0	1
	Niederlande	1 038	369
	Norwegen	225	267
	Oesterreich	3 473	902
	Portugal	7	9
	Schweden	2 887	945
	Schweiz	8 364	2 012
	Spanien	53	73
	Tschechoslowakei	2	5
	Türkei	111	29
	Ägypten	3 597	821
	Äthiopien	1	1
	Belg. Kongo	6	5

Gruppe Unter- gruppe noch	Bezeichnung - Verbrauchsländer	Menge dz	in 1 000 DM
II Ca 5	Kenya und Uganda	12	9
	Union v. Südafrika	47	55
	Südwestafrika	0	1
	Franz. Marokko	3	3
	Franz. Westafrika	12	16
	Mocambique	1	2
	Port. Westafrika	8	7
	Saudi-Arabien	1	1
	Burma	2	1
	Rep. Indonesien	25	32
	Irak	4	12
	Iran	40	34
	Jordanien	3	3
	Libanon	1	1
	Philippinen	0	1
	Syrien	21	19
	Thailand (Siam)	140	100
	Ceylon	6	5
	Hongkong	7	4
	Pakistan	7	8
	Singapore u. Föderation v. Malaya	27	27
	U S A	976	232
	Canada	4	11
	Costa Rica	7	5
	Dom. Rep.	2	1
	Guatemala	1	2
	Mexiko	2	4
	Panama	2	4
	El Salvador	8	5
	Brit. Westindien	2	1
	Argentinien	9	19
	Chile	2	5
	Columbien	5	6
	Peru	5	13
Uruguay	6	32	
Venezuela	88	83	
Austral. Bund	0	1	
Neuseeland	0	4	
6	<u>Leder</u>	15 355	29 722
	Belgien	2 691	923
	Luxemburg	21	76
	Dänemark	1 102	1 448
	Frankreich	429	528
	Saargebiet	21	17
	Griechenland	170	681
	Großbritannien	472	1 240
	Malta und Gozo, Gibraltar	0	8
	Irland (Rep.)	35	166
	Italien	367	1 656
	Niederlande	3 700	3 505
	Norwegen	831	2 793
	Oesterreich	178	501
	Portugal	17	53
	Schweden	609	2 812
	Schweiz	724	1 624

Arten- gruppe	Bezeichnung - Verbrauchsländer	Menge dz	in 1 000 DM
ca 6	Spanien	12	76
	Türkei	5	31
	Ungarn	15	67
	Ägypten	1	5
	Äthiopien	1	2
	Belg. Kongo	310	65
	Kenya und Uganda	4	6
	Union v. Südafrika	1 675	3 415
	Algerien	42	8
	Franz. Marokko	1	3
	Libyen	0	3
	Formosa	3	17
	Rep. Indonesien	3	22
	Irak	61	13
	Israel	43	194
	Japan	85	516
	Libanon	37	86
	Syrien	43	181
	Thailand (Siam)	10	39
	Cypern	8	15
	Hongkong	163	711
	Pakistan	3	5
	Singapore u. Föderation v. Malaya	20	146
	U S A	880	2 920
	Canada	37	169
	Costa Rica	5	17
	Cuba	5	24
	Dom. Rep.	2	10
	Guatemala	2	14
	Mexiko	207	1 031
	Nicaragua	13	61
	Bolivien	7	40
	Brasilien	74	409
	Columbien	109	562
	Ecuador	1	4
Paraguay	0	6	
Peru	43	231	
Venezuela	90	333	
Surinam	2	6	
Austral. Bund	10	96	
Neuseeland	16	132	
7	<u>Felle zu Pelzwerk, bearbeitet</u>	102	672
	Belgien	7	74
	Luxemburg	1	24
	Dänemark	3	15
	Großbritannien	0	1
	Niederlande	11	65
	Norwegen	6	52
	Oesterreich	9	99
	Schweden	9	57
	Schweiz	56	274
	Türkei	0	7
	U S A	0	2

Gruppe Unter- gruppe	Bezeichnung - Verbrauchsländer	Menge dz	in 1 000 DM
II Ca 8	<u>Papier und Pappe</u>	110 306	19 491
	Belgien	8 586	1 079
	Luxemburg	35	11
	Bulgarien	87	47
	Dänemark	4 756	933
	Frankreich	2 094	385
	Saargebiet	250	42
	Griechenland	993	228
	Großbritannien	3 534	717
	Malta u. Gozo, Gibraltar	25	6
	Irland (Rep.)	110	16
	Island	1	1
	Italien	2 534	995
	Freistaat Triest	68	21
	Jugoslawien	70	33
	Niederlande	17 855	2 826
	Norwegen	438	112
	Oesterreich	1 208	430
	Portugal	765	144
	Schweden	1 741	314
	Schweiz	8 370	1 646
	Spanien	948	515
	Türkei	696	105
	Ungarn	22	18
	Ägypten	3 973	446
	Äthiopien	12	4
	Belg. Kongo	58	7
	Kenya und Uganda	16	1
	Zanzibar und Pemba	9	2
	Gambia	4	1
	Nigeria	40	4
	Süd-Rhodesien	22	2
	Union von Südafrika	3 321	430
	Franz. Marokko	323	27
	Franz. Äquatorialafrika	20	2
	Franz. Somaliland	13	1
	Mocambique	94	10
	Port. Westafrika	12	2
	Afghanistan	218	15
	Saudi-Arabien	9	1
	Burma	742	77
	China	87	34
	Rep. Indonesien	5 347	467
	Irak	102	10
	Iran	827	100
	Israel	22	4
	Japan	598	304
	Jordanien	22	4
	Libanon	88	7
	Philippinen	361	63
	Syrien	749	106
	Thailand (Siam)	879	121
	Ceylon	26	4
	Cypern	9	3
	Hongkong	4 038	709
	Indien	6 221	857



Gruppe Unter- gruppe noch	Bezeichnung - Verbrauchsländer	Menge dz	in 1000 DM
II Ca 8	Pakistan	888	93
	Singapore u. Föderation v. Malaya	440	56
	Indochina	79	14
	Franz. Indien	6	1
	Port. Indien	83	25
	Koweit	81	8
	U S A	3	10
	Canada	7	3
	Costa Rica	41	12
	Cuba	976	181
	Dom. Rep.	182	42
	Guatemala	545	83
	Haiti (Rep.)	27	6
	Honduras	113	20
	Mexiko	119	43
	Nicaragua	55	7
	Panama	1	1
	El Salvador	123	36
	Brit. Honduras	18	3
	Brit. Westindien	66	14
	Niederl. Antillen	104	8
	Argentinien	4 519	1 109
	Bolivien	76	38
	Brasilien	13 519	2 214
	Chile	292	109
	Columbien	739	188
	Ecuador	162	27
	Paraguay	10	5
	Peru	355	85
	Uruguay	901	178
	Venezuela	653	192
	Brit. Guayana	48	10
	Surinam	2	1
	Austral. Bund	1 568	215
Neuseeland	52	8	
9	<u>Furniere, Sperrholz, Faßholz u. dgl.</u>	28 922	2 478
	Bad. Zollausschlüsse	8	1
	Belgien	583	83
	Luxemburg	1 181	74
	Dänemark	119	29
	Finnland	290	72
	Frankreich	556	38
	Saargebiet	136	15
	Griechenland	160	20
	Großbritannien	8 038	825
	Italien	150	30
	Jugoslawien	52	18
	Niederlande	2 955	266
	Norwegen	191	60
	Oesterreich	51	6
	Schweden	273	38
	Schweiz	12 816	515
	Ägypten	397	80
	Liberia	20	5
	Belg. Kongo	114	12

Gruppe	Bezeichnung - Verbrauchsländer	Menge dz	in 1 000 DM
Ca 9	Trg. Ruanda-Urundi +)	6	1
	Union v. Südafrika	136	59
	Südwestafrika	6	2
	Franz Westafrika	8	1
	Afghanistan	16	2
	Japan	11	1
	Philippinen	7	1
	Syrien	32	19
	Thailand (Siam)	2	1
	U S A	121	23
	Canada	50	8
	Cuba	82	9
	Dom. Rep.	44	6
	Haiti (Rep.)	8	1
	Mexiko	37	17
	Bolivien	34	5
	Ecuador	6	2
	Peru	1	1
	Venezuela	182	25
	Austral. Bund	43	7
10	Steinzeug-, Ton- u. Porzellanerzeugnisse	11 424	1 234
	Belgien	199	51
	Luxemburg	63	25
	Dänemark	228	33
	Finnland	17	10
	Frankreich	386	58
	Saargebiet	68	16
	Griechenland	19	9
	Großbritannien	115	23
	Island	196	8
	Italien	3 358	258
	Jugoslawien	118	9
	Niederlande	253	115
	Norwegen	66	16
	Oesterreich	353	23
	Portugal	2	2
	Schweden	62	15
	Schweiz	5 325	322
	Spanien	1	3
	Türkei	81	33
	Ägypten	210	73
	Äthiopien	11	3
	Goldküste	1	1
	Union v. Südafrika	2	1
	Tunesien	0	1
	Port. Westafrika	5	5
	Tanger	10	1
	Rep. Indonesien	3	1
	Irak	0	1
	Iran	27	8
	Israel	67	21
	Japan	5	2
	Syrien	1	1
	Indien	3	1
	Pakistan	48	3

	Bezeichnung - Verbrauchsländer	Menge dz	in 1 000 DM
a 10	U S A Canada Cuba Mexiko Argentinien Bolivien Brasilien Chile Columbien Paraguay Peru Uruguay Venezuela Austral. Bund Neuseeland	4 9 1 3 9 2 15 8 9 0 3 3 7 46 2	19 6 1 3 9 4 6 2 5 1 5 3 5 10 3
11	<u>Glas</u>	2 526	330
	Belgien Dänemark Saargebiet Griechenland Italien Jugoslawien Niederlande Oesterreich Portugal Schweden Schweiz Spanien Türkei Goldküste Nigeria Brit. Ägypt. Sudan Rep. Indonesien Thailand (Siam) Pakistan Singapore u. Föderation v. Malaya U S A Canada Guatemala Argentinien Brasilien Columbien Peru Venezuela	3 4 2 2 22 2 147 14 3 63 1 755 0 8 15 1 45 0 3 7 0 3 0 9 16 136 236 27 3	3 3 2 4 10 1 22 8 3 32 159 1 7 1 1 4 2 3 4 1 5 1 2 25 8 13 2 3
12	<u>Chemisch hergestellte Kunststoffe</u>	13 352	7 422
	Belgien Luxemburg Dänemark Finnland Frankreich Saargebiet Griechenland Malta u. Gozo, Gibraltar Irland (Rep.)	1 078 57 421 5 1 847 1 1 176 6 8	521 17 293 3 1 167 1 412 4 4

Gruppe Unter- gruppe noch	Bezeichnung - Verbrauchsländer	Menge dz	in 1 000 DM
II Ca 12	Island	8	5
	Italien	220	170
	Jugoslawien	137	24
	Niederlande	2 007	1 008
	Norwegen	387	309
	Oesterreich	522	395
	Portugal	167	105
	Rumänien	5	4
	Schweden	493	313
	Schweiz	1 745	1 155
	Spanien	182	177
	Tschechoslowakei	24	24
	Türkei	206	133
	Ungarn	150	9
	Ägypten	68	35
	Kenya und Uganda	3	3
	Zanzibar und Pemba	1	1
	Nigeria	6	3
	Union v. Südafrika	214	111
	Brit. Ägypt. Sudan	6	4
	Algerien	1	1
	Franz. Marokko	12	9
	Franz. Westafrika	2	2
	Port. Westafrika	2	2
	Tanger	1	1
	Afghanistan	4	5
	Burma	612	241
	China	19	5
	Rep. Indonesien	122	74
	Irak	4	2
	Iran	103	49
	Japan	8	6
	Jordanien	2	1
	Libanon	57	20
	Syrien	21	12
	Thailand (Siam)	14	8
	Ceylon	2	1
	Hongkong	49	20
	Indien	14	10
	Pakistan	101	39
	Singapore u. Föderation v. Malaya	318	155
	U S A	301	131
	Canada	3	6
	Costa Rica	0	1
	Cuba	10	10
	Dom. Rep.	3	1
	Mexiko	15	10
	Brit. Westindien	2	2
	<b>Chile</b>	<b>5</b>	<b>5</b>
	<b>Columbien</b>	<b>12</b>	<b>9</b>
	Peru	0	1
	Uruguay	77	26
	Venezuela	220	89
	Austral. Bund	49	32

Bezeichnung - Verbrauchsländer	Menge dz	in 1 000 DM
<b>Teerfarbstoffe</b>	<b>3 034</b>	<b>4 309</b>
Belgien	150	12 0
Luxemburg	3	3
Bulgarien	10	6
Dänemark	28	32
Frankreich	146	232
Griechenland	26	44
Italien	111	113
Jugoslawien	82	122
Niederlande	240	181
Norwegen	21	24
Oesterreich	61	83
Portugal	97	72
Schweden	41	41
Schweiz	123	173
Spanien	136	231
Türkei	6	5
Ungarn	11	35
Union der Sozialistischen Sowjet- republiken ( U d S S R )	5	46
Ägypten	8	9
Kenya und Uganda	0	1
Franz. Marokko	11	12
Kanarische Inseln	1	1
Formosa	2	2
Rep. Indonesien	14	21
Iran	15	10
Israel	2	3
Japan	1	2
Hongkong	17	21
Indien	37	34
Pakistan	15	20
Singapore u. Föderation v. Malaya	5	7
Indochina	7	8
Canada	0	3
Cuba	17	16
Guatemala	1	1
Mexiko	16	17
El Salvador	1	1
Argentinien	1 003	1 779
Bolivien	3	3
Brasilien	283	522
Chile	93	96
Columbien	145	101
Peru	2	1
Uruguay	35	49
Venezuela	0	1
Austral. Bund	2	4
Neuseeland	1	1
<b>Sonst. Farben, Firnisse, Lacke u. Kitte</b>	<b>19 466</b>	<b>5 732</b>
Belgien	1 038	374
Luxemburg	71	22
Bulgarien	90	9
Dänemark	736	196
Finnland	111	62
Frankreich	3 047	570

Gruppe Unter- gruppe noch	Bezeichnung - Verbrauchsländer	Menge dz	in 1 000 DM
II Ca 14	Saargebiet	132	43
	Griechenland	336	130
	Großbritannien	17	14
	Malta u. Gozo, Gibraltar	20	5
	Island	3	2
	Italien	629	391
	Jugoslawien	349	144
	Niederlande	1 039	364
	Norwegen	825	170
	Oesterreich	362	173
	Polen	1 020	225
	Portugal	290	71
	Schweden	1 465	353
	Schweiz	2 790	842
	Spanien	25	19
	Tschechoslowakei	51	19
	Türkei	237	64
	Ungarn	29	36
	Ägypten	479	88
	Liberia	5	1
	Belg. Kongo	2	1
	Kenya und Uganda	10	1
	Nigeria	10	2
	Union v. Südafrika	24	4
	Südwestafrika	4	2
	Brit. Ägypt, Sudan	10	1
	Franz. Marokko	224	42
	Mocambique	18	7
	Port. Westafrika	14	3
	Kanarische Inseln	19	6
	Übr. span. Geb. in Afrika	23	4
	Libyen	6	1
	Afghanistan	154	17
	Saudi-Arabien	10	1
	Burma	1	1
	Formosa	20	5
	Rep. Indonesien	24	8
	Irak	90	17
	Iran	16	10
	Israel	541	72
	Japan	103	61
	Jordanien	5	1
	Libanon	52	18
	Philippinen	34	9
	Syrien	2	2
	Thailand (Siam)	10	1
	Ceylon	1	2
	Hongkong	215	60
	Indien	57	52
	Pakistan	114	25
	Singapore u. Föderation v. Malaya	21	9
	Indochina	30	8
	Port. Indien	2	2
	U S A	152	45
	Canada	9	17
	Costa Rica	94	23
	Cuba	509	106

pe r- pe	Bezeichnung - Verbrauchsländer	Menge- dz	in 1 000 DM
a 14	Dom. Rep.	12	3
	Guatemala	50	11
	Honduras (Rep.)	10	1
	Mexiko	41	6
	Nicaragua	34	5
	Panama	15	3
	El Salvador	34	9
	Argentinien	167	127
	Bolivien	25	4
	Brasilien	398	161
	Chile	118	129
	Columbien	99	28
	Ecuador	13	13
	Paraguay	36	8
	Peru	141	43
	Uruguay	37	12
	Venezuela	385	128
	Austral. Bund	21	9
	Neuseeland	4	2
15	<u>Leim und Gelatine</u>	15 850	6 510
	Belgien	1 974	1 244
	Luxemburg	105	23
	Dänemark	823	350
	Finnland	8	2
	Frankreich	43	37
	Saargebiet	53	29
	Griechenland	30	15
	Großbritannien	649	505
	Island	10	5
	Italien	1 854	976
	Jugoslawien	5	5
	Niederlande	537	130
	Norwegen	229	153
	Oesterreich	271	91
	Polen	43	40
	Portugal	28	12
	Rumänien	7	12
	Schweden	1 428	430
	Schweiz	646	220
	Spanien	11	32
	Tschechoslowakci	34	27
	Türkei	17	12
	Ungarn	191	115
	Ägypten	28	19
	Äthiopien	2	1
	Kenya und Uganda	16	4
	Goldküste	9	2
	Nigeria	5	1
	Union v. Südafrika	8	1
	Brit. Ägypt. Sudan	20	3
	Franz. Marokko	3	3
	Libyen	3	1
	Saudi-Arabien	5	2
	Rep. Indonesien	10	3

Gruppe Unter- gruppe noch	Bezeichnung - Verbrauchsländer	Menge dz	in 1 000 DM
II Ca 15	Irak	20	4
	Iran	2	1
	Japan	687	681
	Libanon	127	25
	Syrien	62	13
	Hongkong	3	4
	Indien	21	5
	Singapore u. Föderation v. Malaya	1	1
	Koweit	10	2
	Verein. Staaten v. Amerika	5 089	997
	Canada	310	104
	Costa Rica	26	18
	Cuba	10	6
	Guatemala	37	12
	Mexiko	8	3
	El Salvador	2	2
	Brit. Westindien	1	1
	Brasilien	8	7
	Chile	10	8
	Columbien	75	31
Ecuador	2	1	
Paraguay	10	6	
Peru	14	8	
Uruguay	38	16	
Venezuela	172	49	
16	<b>Sprengstoffe, Schießbedarf, Zündwaren</b>	<b>1 655</b>	<b>1 224</b>
	Belgien	8	12
	Luxemburg	21	15
	Dänemark	621	409
	Finnland	0	4
	Frankreich	0	4
	Saargebiet	0	1
	Malta u. Gozo, Gibraltar	16	7
	Irland (Rep.)	0	3
	Italien	10	17
	Jugoslawien	0	1
	Niederlande	14	21
	Norwegen	57	37
	Oesterreich	5	15
	Portugal	17	21
	Schweden	375	225
	Schweiz	20	21
	Spanien	1	1
	Türkei	15	29
	Ägypten	30	14
	Belg. Kongo	1	2
	Trg. Ruanda-Urundi +)	1	1
	Kenya und Uganda	4	3
	Goldküste	34	27
	Nigeria	8	9
	Union v. Südafrika	56	30
	Franz. Marokko	150	32
	Kanarische Inseln	3	1
	Tanger	15	8



Bezeichnung	Verbrauchsländer	Menge dz	in 1 000 DM
16	Saudi-Arabien	9	5
	Burma	3	12
	Rep. Indonesien	22	18
	Libanon	9	5
	Syrien	2	1
	Thailand (Siam)	8	36
	Cypern	16	9
	Indien	10	5
	Singapore u. Föderation v. Malaya	18	74
	U S A	2	1
	Canada	5	12
	Costa Rica	1	3
	Haiti (Rep.)	4	3
	Honduras (Rep.)	2	2
	El Salvador	18	9
	Puerto Rico	0	1
	Argentinien	5	23
	Ecuador	3	2
	Peru	5	5
	Venezuela	27	25
	Surinam	4	3
17	<u>Sonst. chem. Vorerzeugnisse</u>	202 690	25 082
	Belgien	19 167	1 637
	Luxemburg	23	11
	Bulgarien	1 015	150
	Dänemark	4 823	459
	Finnland	362	42
	Frankreich	13 217	2 758
	Saargebiet	89	21
	Griechenland	5 141	192
	Großbritannien	12 476	953
	Irland (Rep.)	14	5
	Italien	10 030	1 079
	Jugoslawien	407	114
	Niederlande	15 336	1 756
	Norwegen	5 570	559
	Oesterreich	5 036	782
	Polen	540	156
	Portugal	1 426	99
	Rumänien	24	27
	Schweden	6 385	697
	Schweiz	24 344	5 862
	Spanien	424	276
	Tschechoslowakei	593	225
	Türkei	7 612	336
	Ungarn	1 294	146
	Ägypten	1 241	96
	Belg. Kongo	222	11
	Union von Südafrika	377	37
	Franz. Marokko	521	55
	Mocambique	15	3
	Kanarische Inseln	21	13
	Libyen	51	1
	Langer	4	2

Gruppe Unter- gruppe noch	Bezeichnung - Verbrauchsländer	Menge dz	in 1 000 DM
II Ca 17	China	15	25
	Rep. Indonesien	3 666	185
	Irak	11	4
	Iran	38	9
	Israel	7 500	138
	Japan	1 313	200
	Libanon	61	18
	Philippinen	3 212	130
	Syrien	4 292	85
	Thailand (Siam)	458	49
	Cypern	0	1
	Hongkong	3 436	304
	Indien	2 805	162
	Pakistan	218	18
	Singapore u. Föderation v. Malaya	11	5
	Port. Indien	1 060	168
	U S A	15 006	2 007
	Canada	2 600	260
	Costa Rica	39	4
	Cuba	338	35
	Dom. Rep.	154	72
	Guatemala	0	1
	Mexiko	2 027	266
	Nicaragua	3	1
	El Salvadr	111	16
	Niederl. Antillen	0	1
	Argentinien	1 973	1 044
	Bolivien	53	5
	Brasilien	7 701	636
	Chile	266	75
	Columbien	1 444	178
	Ecuador	391	8
	Peru	1 791	46
	Uruguay	1 500	149
Venezuela	749	43	
Austral. Bund	589	156	
Neuseeland	61	13	
18	<u>Gußröhren</u>	792	63
	Belgien	1	1
	Frankreich	4	1
	Griechenland	12	1
	Italien	181	11
	Oesterreich	2	1
	Schweiz	15	4
	Afghanistan	86	15
	Iran	415	16
	Niederl. Antillen	43	3
	Ecuador	23	8
	Venezuela	10	2
19	<u>Stabröhren</u>	14 921	4 249
	Belgien	0	2
	Luxemburg	21	10
	Dänemark	8 930	2 776
	Finnland	72	8

Bezeichnung - Verbrauchsländer	Menge dz	in 1 000 DM
19 Frankreich	273	99
Saargebiet	247	91
Italien	180	71
Jugoslawien	85	10
Niederlande	306	91
Norwegen	7	2
Oesterreich	229	75
Schweden	1 093	288
Schweiz	1 166	292
Spanien	1	1
Türkei	328	73
Ägypten	881	75
Äthiopien	2	1
Union von Südafrika	3	1
Algerien	178	66
Tunesien	35	14
Franz. Marokko	187	87
Afghanistan	6	2
Rep. Indonesien	57	17
Indien	12	7
Singapore u. Föderation v. Malaya	3	3
Indochina	17	8
Haiti (Rep.)	6	3
Brasilien	0	1
Chile	92	30
Columbien	393	35
Venezuela	107	8
Austral. Bund	2	1
Niederl. Neu Guinea	2	1
<u>20 Stab- und Formeisen</u>	<u>11 563</u>	<u>1 427</u>
Belgien	21	40
Bulgarien	2	5
Dänemark	1 473	135
Finnland	0	1
Frankreich	49	34
Saargebiet	190	10
Griechenland	1	3
Italien	712	142
Jugoslawien	8	4
Niederlande	238	39
Norwegen	219	25
Oesterreich	246	47
Polen	13	30
Portugal	19	7
Schweden	241	46
Schweiz	6 036	718
Spanien	0	1
Tschechoslowakei	1 000	38
Türkei	10	1
Ungarn	440	43
Brit. Ägypt. Sudan	301	11
Japan	4	9
Indien	121	14
Bolivien	18	3
Brasilien	196	20
Peru	5	1

Gruppe Unter- gruppe	Bezeichnung - Verbrauchsländer	Menge dz	in 1 000 DM
II Ca 21	<u>Blech aus Eisen</u>	4 431	410
	Belgien	2	4
	Bulgarien	1	3
	Dänemark	3	8
	Frankreich	4	15
	Italien	4	15
	Niederlande	9	4
	Oesterreich	0	2
	Rumänien	1 101	97
	Schweden	5	12
	Schweiz	14	23
	Spanien	2	4
	Ungarn	1 803	167
	Indien	11	1
	U S A	1 472	55
22	<u>Draht aus Eisen</u>	12 723	910
	Belgien	434	89
	Dänemark	483	48
	Frankreich	35	26
	Italien	338	24
	Jugoslawien	2 228	108
	Niederlande	31	8
	Norwegen	131	11
	Oesterreich	49	4
	Polen	4	17
	Portugal	838	38
	Schweden	3	1
	Schweiz	2 187	181
	Spanien	142	9
	Türkei	298	19
	Ungarn	3	1
	Ägypten	20	6
	Kenya und Uganda	274	11
	Union von Südafrika	25	2
	Mocambique	47	2
	Kanarische Inseln	214	12
	Irak	102	6
	Libanon	100	12
	Philippinen	1 011	46
	Thailand (Siam)	206	10
	Bahrein	203	11
	Hongkong	538	48
	Singapore u. Föderation v. Malaya	57	3
	U S A	216	15
	Costa Rica	100	5
	Dom. Rep.	509	21
	Brit. Westindien	25	1
	Argentinien	0	1
	Bolivien	1 350	62
	Brasilien	101	15
	Columbien	150	10
	Uruguay	155	19
	Venezuela	116	8

Bezeichnung -- Verbrauchsländer	Menge dz	in 1 000 DM
<u>23 Eisenbahnoberbaumaterial</u>	792	34
Belgien	8	1
Saargebiet	23	5
Italien	365	8
Niederlande	16	3
Schweiz	317	13
Ägypten	63	6
<u>24 Schmiedbarer Guß, Schmiedestücke</u>	9 185	1 004
Belgien	101	5
Luxemburg	59	4
Dänemark	160	6
Frankreich	23	5
Saargebiet	36	6
Großbritannien	89	27
Italien	308	31
Niederlande	352	37
Oesterreich	5 066	309
Schweden	109	19
Schweiz	4 449	328
Spanien	19	3
Afghanistan	3	2
Indien	40	3
U S A	6	6
Argentinien	82	70
Chile	283	143
<u>25 Stangen, Fleche, Draht usw. aus Kupfer, Kupferleg.</u>	11 453	5 010
Belgien	2 457	646
Dänemark	73	71
Finnland	32	37
Frankreich	689	213
Saargebiet	116	62
Griechenland	49	23
Großbritannien	9	9
Italien	45	67
Jugoslawien	6	13
Niederlande	2 653	908
Norwegen	89	54
Oesterreich	181	105
Portugal	68	28
Schweden	470	269
Schweiz	1 755	980
Spanien	213	81
Türkei	124	46
Ägypten	92	35
Union von Südafrika	2	2
Port. Westafrika	11	4
Kanarische Inseln	4	2
Iran	12	7
Israel	105	44
Japan	3	2
Libanon	5	3
Syrien	12	7
Ceylon	11	3

Gruppe Unter- gruppe noch	Bezeichnung - Verbrauchsländer	Menge dz	in 1 000 DM
II Ca 25	Cypern	6	2
	Indien	85	40
	Indochina	12	5
	U S A	1 009	767
	Canada	14	6
	Cuba	20	9
	Mexiko	137	65
	Argentinien	755	302
	Brasilien	104	65
	Columbien	12	6
	Peru	32	12
	Uruguay	20	8
	Austral. Bund	1	2
26	Wie vor, aus Aluminium, Alum. Leg.	11 259	4 420
	Belgien	923	401
	Luxemburg	43	14
	Dänemark	74	34
	Finnland	7	5
	Frankreich	421	222
	Saargebiet	906	324
	Griechenland	1	1
	Großbritannien	39	30
	Malta u. Gozo, Gibraltar	9	3
	Irland (Rep.)	35	13
	Island	37	15
	Italien	35	23
	Niederlande	1 360	691
	Norwegen	4	1
	Oesterreich	6	4
	Portugal	728	223
	Schweden	270	99
	Schweiz	576	261
	Spanien	2	1
	Türkei	191	64
	Ägypten	173	60
	Kenya und Uganda	49	18
	Union v. Südafrika	7	5
	Franz. Marokko	121	41
	Rep. Indonesien	256	91
	Iran	810	232
	Libanon	8	2
	Syrien	700	237
	Hongkong	38	12
	Indien	15	5
	Singapore u. Föderation v. Malaya	19	10
	Indochina	83	28
	U S A	1 312	551
	Mexiko	19	27
	Panama	72	35
	Brasilien	109	48
	Chile	1 066	317
	Columbien	365	135
	Peru	24	10
	Venezuala	356	127

	Bezeichnung - Verbrauchsländer	Menge dz	in 1 000 DM
27	<u>Wie vor, aus: Sonst.unedl.Metallen</u>	592	1 452
	Belgien	4	3
	Dänemark	15	109
	Frankreich	26	185
	Griechenland	0	6
	Großbritannien	3	18
	Italien	32	226
	Niederlande	50	249
	Norwegen	2	5
	Oesterreich	6	24
	Schweden	2	27
	Schweiz	16	182
	Spanien	0	1
	Japan	1	2
	Indien	296	254
	U S A	0	1
	Canada	5	5
	Mexiko	4	31
	El Salvador	1	5
	Argentinien	3	7
	Brasilien	126	107
	Ecuador	0	5
28	<u>Wie vor, aus: Edelmetallen</u>	23	779
	Belgien	3	52
	Dänemark	3	229
	Frankreich	0	1
	Saargebiet	0	10
	Island	0	1
	Italien	1	143
	Niederlande	0	57
	Norwegen	0	3
	Oesterreich	0	2
	Portugal	0	3
	Schweden	11	173
	Schweiz	4	48
	Spanien	0	27
	Ägypten	0	3
	Union v. Südafrika	0	14
	Philippinen	0	1
	Costa Rica	0	2
	Argentinien	1	10
29	<u>Sonst. Vorerzeugnisse</u>	45 403	8 684
	Belgien	6 228	728
	Luxemburg	440	77
	Dänemark	8 759	969
	Frankreich	2 021	287
	Finnland	823	89
	Saargebiet	906	156
	Griechenland	544	96
	Großbritannien	1	24
	Malta u. Gozo, Gibraltar	0	3
	Island	298	35
	Italien	2 438	684
	Jugoslwaien	7	3

Gruppe Unter- gruppe noch	Bezeichnung - Verbrauchsländer	Menge dz	in 1 000 DM
II Ca 29	Niederlande	11	72
	Norwegen	11 416	2 332
	Oesterreich	1 932	236
	Portugal	238	35
	Schweden	2 256	436
	Schweiz	2 279	919
	Spanien	133	31
	Türkei	553	112
	Ägypten	261	51
	Liberia	9	1
	Kenya und Uganda	12	3
	Union v. Südafrika	3	2
	Südwestafrika	65	7
	Franz. Somaliland	14	2
	Mocambique	5	1
	Port. Westafrika	289	43
	Formosa	13	3
	Rep. Indonesien	0	1
	Iran	575	114
	Japan	144	30
	Libanon	1	3
	Syrien	16	4
	Thailand (Siam)	25	7
	Ceylon	4	1
	Cypern	1	1
	Indien	2	2
	Pakistan	8	2
	Singapore u. Föderation v. Malaya	4	4
	U S A	0	298
	Canada	0	11
	Costa Rica	18	8
	Dom. Rep.	25	3
	Guatemala	8	3
	Honduras (Rep.)	0	1
	Mexiko	236	69
	Nicaragua	15	4
	Panama	0	1
	El Salvador	0	3
	Niederl. Antillen	0	1
	Argentinien	2 010	453
	Brasilien	47	17
	Chile	10	2
	Columbien	17	93
	Ecuador	18	6
	Paraguay	6	2
	Peru	0	7
	Uruguay	166	23
	Venezuela	11	41
	Surinam	82	9
	Austral. Bund	0	12
	Neuseeland	0	11



e	Bezeichnung - Verbrauchsländer	Menge dz	in 1 000 DM.
	<u>b) Enderzeugnisse</u>	2 709 612	2 159 123
1	<u>Strick-, Wirkwaren u. dgl. aus:</u> <u>Seide od. Chemiefasern</u>	1 425	8 423
	Belgien	42	593
	Luxemburg	29	171
	Dänemark	73	475
	Frankreich	7	100
	Saargebiet	131	397
	Griechenland	2	20
	Großbritannien	1	38
	Malta u. Gozo, Gibraltar	25	48
	Island	1	15
	Italien	24	351
	Niederlande	45	302
	Norwegen	504	1 691
	Oesterreich	28	498
	Portugal	1	28
	Schweden	316	1 932
	Schweiz	33	391
	Spanien	0	12
	Türkei	0	3
	Ägypten	2	46
	Liberia	1	2
	Belg. Kongo	0	1
	Kenya und Uganda	3	32
	Trg. Tanganjika +)	0	2
	Nigeria	1	1
	Union v. Südafrika	32	390
	Südwestafrika	4	32
	Brit. Ägypt. Sudan	1	5
	Franz. Westafrika	7	10
	Mocambique	0	2
	Port Westafrika	0	1
	Libyen	0	2
	Saudi-Arabien	0	1
	Rep. Indonesien	0	3
	Irak	0	2
	Iran	3	47
	Japan	0	10
	Jordanien	0	1
	Libanon	2	14
	Philippinen	0	1
	Syrien	1	11
	Thailand (Siam)	0	2
	Cypern	2	11
	Honkong	0	1
	Singapore u. Föderation v. Malaya	0	1
	U S A	67	271
	Canada	28	242
	Brasilien	0	2
	Paraguay	0	5
	Uruguay	0	8
	Austral. Bund	9	158
	Neuseeland	0	11

Gruppe Unter- gruppe	Bezeichnung - Verbrauchsländer	Menge dz	in 1 000 DM
II Cb 2	Wie vor, aus Wolle u.a.Tierhaaren	1 232	7 952
	Belgien	39	298
	Luxemburg	76	525
	Dänemark	120	721
	Frankreich	15	111
	Saargebiet	109	711
	Griechenland	0	1
	Großbritannien	4	20
	Malta u. Gozo, Gibraltar	1	3
	Irland (Rep.)	0	2
	Island	3	24
	Italien	5	30
	Niederlande	204	1 481
	Norwegen	110	643
	Oesterreich	125	816
	Portugal	0	1
	Schweden	123	625
	Schweiz	94	668
	Ägypten	115	551
	Äthiopien	0	3
	Belg. Kongo	0	1
	Trg. Tanganyika +)	0	1
	Nigeria	0	3
	Union v. Südafrika	15	139
	Südwestafrika	3	22
	Franz. Marokko	2	22
	Libyen	0	3
	Saudi-Arabien	0	5
	Rep. Indonesien	0	1
	Irak	2	24
	Jordanien	0	8
	Libanon	20	136
	Syrien	9	54
	Cypern	1	8
	Canada	0	4
	U S A	27	208
	Guatemala	3	28
	Mexiko	3	18
	Panama	0	1
	Niederl. Antillen	0	1
	Chile	0	4
	Peru	1	10
	Venezuela	3	18
3	Wie vor, aus: Baumwolle	8 228	17 093
	Belgien	21	76
	Luxemburg	31	97
	Dänemark	189	620
	Frankreich	9	19
	Saargebiet	442	809
	Großbritannien	7	11
	Malta und Gozo, Gibraltar	121	158
	Island	23	82
	Italien	44	227
	Freistaat Triest	0	2
	Niederlande	274	537

pe r- pe	Bezeichnung - Verbrauchslander	Menge dz	in 1 000 DM
b 3	Norwegen	1 366	3 005
	Oesterreich	36	101
	Portugal	0	1
	Schweden	4 377	7 988
	Schweiz	855	1 651
	Spanien	0	1
	Ägypten	29	67
	Äthiopien	0	2
	Iberia	4	8
	Belg. Kongo	12	15
	Kenya und Uganda	0	8
	Trg. Tanganjika (+)	1	5
	Goldküste	3	7
	Nigeria	12	26
	Union v. Südafrika	10	20
	Südwestafrika	20	75
	Brit. Ägypt. Sudan	0	5
	Franz. Westafrika	9	12
	Trg. Franz. Kamerun †)	3	8
	(Trg. Franz. Togo †)	1	1
	Franz. Äquatorialafrika	1	4
	Rep. Indonesien	0	3
	Irak	1	2
	Jordanien	4	10
	Libanon	9	22
	Syrien	0	3
	Thailand (Siam)	1	2
	Ceylon	15	34
	Cypern	7	12
	Hongkong	21	74
	Pakistan	1	3
	Singapore u. Föderation v. Malaya	1	3
	U S A	53	206
	Canada	157	912
	Costa Rica	2	10
	Guatemala	1	5
	Haiti (Rep.)	0	2
	Mexiko	5	21
	Brit. Westindien	1	1
	Bolivien	0	1
	Paraguay	28	43
	Peru	2	10
	Uruguay	0	1
	Venezuela	3	15
	Surinam	1	3
	Austral. Bund	9	46
	Neuseeland	0	1
4	<u>Sonst. Kleidung u. dgl. aus:</u>		
	<u>Seide od. Chemiefasern</u>	2 031	7 745
	Bad. Zeilenschlüsse	0	1
	Dalgien	59	308
	Luxemburg	40	187
	Dänemark	424	1 354
	Frankreich	102	265
	Saargebiet	29	270

Gruppe Unter- gruppe noch	Bezeichnung - Verbrauchsländer	Menge dz	in 1 000 DM
II Cb 4	Griechenland	1	9
	Großbritannien	10	65
	Malta u. Gozo, Gibraltar	7	36
	Island	10	28
	Italien	31	151
	Niederlande	343	1 122
	Norwegen	381	1 119
	Oesterreich	11	32
	Schweden	232	1 195
	Schweiz	95	564
	Türkei	2	9
	Ägypten	10	74
	Äthiopien	0	1
	Kenya und Uganda	16	86
	Trg. Tanganyika +)	0	11
	Nigeria	17	50
	Union v. Südafrika	27	101
	Südwestafrika	2	11
	Brit. Ägypt. Sudan	0	12
	Franz. Westafrika	22	97
	Trg. Franz. Kamerun +)	0	1
	Mocambique	2	14
	Kanarische Inseln	0	7
	Libyen	0	4
	Tanger	0	3
	Saudi Arabien	0	2
	Irak	0	5
	Iran	15	54
	Jordanien	0	3
	Libanon	2	20
	Syrien	1	3
	Thailand (Siam)	0	1
	Aden	0	1
	Cypern	0	2
	Indien	1	17
	Singapore u. Föderation v. Malaya	3	24
	Koweit	0	2
	U S A	4	35
	Canada	0	12
	Costa Rica	0	4
	Haiti (Rep.)	0	4
	Honduras (Rep.)	7	28
	Brit. Honduras	0	1
	Brit. Westindien	49	225
Paraguay	0	2	
Peru	3	17	
Uruguay	1	8	
Venezuela	0	7	
Brit. Guayana	10	59	
Surinam	2	14	
Austral. Bund	0	1	
5	Wie vor, aus Wolle u. a. Tierhaaren	41	264
	Belgien	0	5
	Luxemburg	0	1
	Dänemark	2	24
	Frankreich	13	44
	Saargebiet	1	10

e	Bezeichnung - Verbrauchsländer	Menge	in
e		dz	1 000 DM
5	Island	0	2
	Niederlande	1	5
	Norwegen	0	1
	Schweden	3	24
	Schweiz	13	106
	Ägypten	2	9
	Äthiopien	5	19
	Union v. Südafrika	0	1
	Irak	0	4
	Panama	1	6
	Chile	0	2
	Peru	0	1
6	Wie vor, aus Baumwolle	2 266	4 033
	Belgien	12	67
	Luxemburg	2	23
	Dänemark	401	525
	Finnland	1	1
	Frankreich	66	106
	Saargebiet	119	227
	Griechenland	12	14
	Großbritannien	109	162
	Malta u. Gozo, Gibraltar	0	7
	Island	0	1
	Italien	34	88
	Jugoslawien	96	54
	Niederlande	177	600
	Norwegen	296	352
	Oesterreich	5	21
	Portugal	0	1
	Schweden	310	595
	Schweiz	212	422
	Spanien	0	1
	Ägypten	13	39
	Äthiopien	30	23
	Liberia	1	1
	Kenya und Uganda	11	39
	Trg. Tanganjika +)	1	4
	Gambia	0	1
	Goldküste	1	4
	Nigeria	17	29
	Union v. Südafrika	5	13
	Südwestafrika	14	32
	Brit. Ägypt. Sudan	0	1
	Franz. Marokko	1	1
	Franz. Westafrika	21	30
	Trg. Franz. Kamerun +)	1	1
	Franz. Äquatorialafrika	6	11
	Franz. Somaliland	0	1
	Mocambique	12	24
	Afghanistan	0	1
	Saudi-Arabien	2	3
	Rep. Indonesien	1	3
	Irak	6	12
	Iran	2	5
	Israel	1	1
	Jordanien	3	5

Gruppe Unter- gruppe noch	Bezeichnung - Verbrauchsländer	Menge dz	in 1 000 DM
II Cb 6	Libanon	12	21
	Syrien	3	6
	Cypern	0	2
	Singapore u. Föderation v. Malaya	5	11
	Koweit	4	7
	U S A	117	132
	Canada	0	3
	Costa Rica	11	8
	Cuba	1	1
	Dom. Rep.	1	3
	Guatemala	20	49
	Honduras (Rep.)	0	2
	Mexiko	0	1
	Panama	1	9
	El Salvador	0	2
	Brit. Westindien	11	38
	Bolivien	0	1
	Chile	0	2
	Paraguay	1	3
	Peru	9	25
	Uruguay	6	13
	Venezuela	53	116
	Brit. Guayana	1	8
	Surinam	3	9
	Austral. Bund	6	10
7	<u>Wie vor. aus Flachs, Hanf, Jute, Hartfasern u. dgl.</u>	111	661
	Belgien	19	48
	Luxemburg	1	10
	Dänemark	15	65
	Frankreich	4	28
	Saargebiet	4	23
	Griechenland	0	3
	Großbritannien	1	20
	Malta u. Gozo, Gibraltar	0	7
	Irland (Rep.)	0	1
	Island	0	2
	Italien	0	3
	Niederlande	12	64
	Norwegen	1	5
	Oesterreich	1	4
	Schweden	15	121
	Schweiz	21	101
	Ägypten	0	2
	Äthiopien	0	1
	Belg. Kongo	0	2
	Kenya und Uganda	0	3
	Nigeria	0	1
	Union v. Südafrika	0	3
	Südwestafrika	0	1
	Brit. Ägypt. Sudan	0	3

	Dezeichnung - Verbrauchsländer	Menge dz	in 1 000 DM
7	Franz. Somaliland	0	1
	Mocambique	0	5
	Saudi-Arabien	0	1
	Irak	0	10
	Japan	0	1
	Libanon	0	4
	Thailand (Siam)	0	3
	Aden	0	1
	Bahrein	0	1
	Cypern	0	1
	Koweit	0	3
	U S A	0	6
	Canada	1	7
	Haiti (Rep.)	0	1
	Panama	1	2
	El Salvador	0	2
	Brit. Honduras	0	2
	Brit. Westindien	9	50
	Ecuador	0	1
	Paraguay	0	1
	Venezuela	0	1
	Brit. Guyana	6	36
8	<u>Hüte</u>	35	443
	Belgien	4	8
	Luxemburg	0	5
	Dänemark	7	61
	Finnland	0	3
	Saargebiet	3	12
	Italien	0	1
	Niederlande	1	23
	Oesterreich	0	4
	Schweden	18	251
	Schweiz	1	47
	Türkei	1	6
	Südwestafrika	0	1
	Libanon	0	2
	U S A	0	4
	Brit. Westindien	0	1
	Brasilien	0	1
	Ecuador	0	6
	Peru	0	5
	Uruguay	0	1
	Venezuela	0	1
9	<u>Sonst. Spinnstoffwaren</u>	17 104	10 851
	Belgien	385	451
	Luxemburg	63	55
	Dänemark	452	702
	Finnland	20	30
	Frankreich	157	186
	Saargebiet	126	125
	Griechenland	40	44
	Großbritannien	135	188
	Malta u. Gozo, Gibraltar	6	9
	Irland (Rep.)	4	16

Gruppe Unter- gruppe noch	Bezeichnung - Verbrauchsländer	Menge dz	Ln 1 000 DM
II Cb 9	Island	0	2
	Italien	10 728	2 448
	Jugoslawien	918	163
	Niederlande	1 169	1 643
	Norwegen	206	364
	Oesterreich	184	269
	Portugal	11	17
	Schweden	264	586
	Schweiz	720	1 127
	Spanien	6	16
	Türkei	230	290
	Ägypten	195	225
	Äthiopien	64	55
	Liberia	5	4
	Belg. Kongo	29	28
	Kenya u. Uganda	11	11
	Trg. Tanganjika +)	3	2
	Goldküste	14	7
	Nigeria	71	63
	Union v. Südafrika	49	158
	Südwestafrika	0	5
	Brit. Ägypt. Sudan	0	1
	Algerien	10	16
	Franz. Marokko	3	5
	Franz. Westafrika	8	18
	Port. Westafrika	0	2
	Libyen	4	3
	Afghanistan	5	6
	Saudi-Arabien	2	2
	Burma	0	2
	Rep. Indonesien	3	6
	Irak	10	15
	Iran	13	16
	Japan	0	7
	Libanon	1	6
	Syrien	2	4
	Thailand (Siam)	22	24
	Ceylon	1	2
	Hongkong	0	2
	Indien	1	2
	Pakistan	3	2
	Singapore u. Föderation v. Malaya	0	2
	U S A	536	881
	Canada	13	59
	Costa Rica	5	5
	Dom. Rep.	1	1
	Guatemala	5	9
	Honduras (Rep.)	16	17
	Mexiko	7	9
	Nicaragua	2	2
	Panama	1	16
	El Salvador	2	2
	Brit. Westindien	2	4
	Niederl. Antillen	0	1
	Argentinien	43	65
	Bolivien	2	4
	Chile	35	44



Gruppe	Bezeichnung - Verbrauchsländer	Menge dz	in 1 000 DM
Cb 9	Columbien	19	31
	Ecuador	0	3
	Paraguay	0	3
	Peru	8	11
	Uruguay	23	30
	Venezuela	21	47
	Austral. Bund	10	125
	Neuseeland	3	50
10	<u>Pelzwaren</u>	38	204
	Belgien	3	16
	Luxemburg	4	12
	Dänemark	8	59
	Finnland	2	15
	Saargebiet	1	2
	Großbritannien	3	20
	Italien	0	5
	Norwegen	1	5
	Oesterreich	1	16
	Schweden	3	11
	Schweiz	3	28
	U S A	9	15
11	<u>Schuhe aus Leder</u>	1 955	3 787
	Belgien	68	229
	Luxemburg	211	552
	Dänemark	4	8
	Frankreich	46	138
	Saargebiet	353	1 039
	Großbritannien	51	103
	Niederlande	66	144
	Norwegen	7	13
	Schweden	28	65
	Schweiz	109	383
	Ägypten	3	8
	Äthiopien	1	3
	Liberia	72	56
	Kenya und Uganda	3	2
	Goldküste	226	182
	Trg. Brit. Togo +)	1	1
	Nigeria	478	412
	Sierra Leone	2	1
	Brit. Ägypt. Sudan	3	3
	Trg. Franz. Kamerun +)	11	30
	Franz. Somaliland	0	1
	Trg. Ital. Somaliland +)	0	1
	Saudi-Arabien	0	1
	Irak	1	3
	Libanon	3	9
	Ceylon	2	3
U S A	130	244	
Canada	58	121	
Austral. Bund	5	9	
Neuseeland	13	23	

Gruppe Unter- gruppe	Bezeichnung - Verbrauchsländer	Menge dz	in 1 000 DM
II Cb 12	<u>Andere Lederwaren</u>	3 843	10 272
	Belgien	180	696
	Luxemburg	761	832
	Dänemark	425	396
	Finnland	1	6
	Frankreich	70	122
	Saargebiet	80	145
	Griechenland	9	24
	Großbritannien	4	37
	Malta u. Gozo, Gibraltar	5	32
	Irland (Rep.)	14	54
	Island	0	1
	Italien	175	344
	Jugoslawien	0	3
	Niederlande	163	522
	Norwegen	239	372
	Oesterreich	1	19
	Portugal	1	41
	Schweden	330	1 290
	Schweiz	552	2 322
	Spanien	2	7
	Türkei	23	47
	Ägypten	48	99
	Äthiopien	20	55
	Liberia	1	1
	Belg. Kongo	14	25
	Kenya und Uganda	88	50
	Trg. Tanganyika +)	2	3
	Zanzibar und Pemba	1	2
	Goldküste	1	4
	Nigeria	54	57
	Süd-Rhodesien	0	5
	Union von Südafrika	37	133
	Südwestafrika	0	1
	Brit. Ägypt. Sudan	8	25
	Algerien	2	7
	Franz. Westafrika	0	4
	Franz. Somaliland	2	8
	Madagaskar	1	3
	Mocambique	17	19
	Port. Westafrika	1	8
	Kanarische Inseln	0	3
	Trg. Ital. Somaliland +)	3	6
	Libyen	0	1
	Tanger	0	4
	Saudi-Arabien	5	19
	Burma	0	12
	Irak	16	35
	Iran	17	24
	Japan	1	19
	Jordanien	7	11
	Libanon	30	59
	Syrien	24	50
	Thailand (Siam)	6	41
	Aden	4	29
	Bahrein	8	10
	Ceylon	3	11

Gruppe Unter- gruppe	Bezeichnung - Verbrauchsländer	Menge dz	in 1 000 DM
12	Cypern	35	51
	Hongkong	1	25
	Indien	1	12
	Pakistan	0	1
	Singapore u. Föderation v. Malaya	4	58
	Port. Indien	0	3
	Koweit	8	20
	U S A	52	704
	Canada	22	370
	Costa Rica	0	3
	Cuba	0	27
	Dom. Rep.	16	13
	Guatemala	1	11
	Haiti (Rep.)	2	6
	Honduras (Rep.)	0	1
	Mexiko	59	106
	Panama	9	53
	El Salvador	0	4
	Brit. Westindien	10	22
	Niederl. Antillen	2	11
	Puerto Rico	0	2
	Argentinien	0	1
	Bolivien	0	1
	Brasilien	1	8
	Chile	37	70
	Columbien	16	55
	Ecuador	0	4
	Paraguay	7	11
	Peru	3	30
	Uruguay	7	22
	Venezuela	20	150
	Brit. Guayana	12	29
	Surinam	1	1
	Austral. Bund	55	189
	Neuseeland	0	28
Franz. Ozeanien	0	1	
Hawaii	0	1	
13	<u>Papierwaren</u>	<u>41 912</u>	<u>14 003</u>
	Belgien	3 928	1 133
	Luxemburg	185	75
	Dänemark	622	188
	Finnland	1	5
	Frankreich	4 953	1166
	Saargebiet	822	227
	Griechenland	235	100
	Großbritannien	1 733	868
	Malta u. Gozo, Gibraltar	22	8
	Irland (Rep.)	788	121
	Island	22	11
	Italien	1 453	561
	Freistaat Triest	189	48
	Jugoslawien	8	9
	Niederlande	3 631	1 184
	Norwegen	246	86
	Oesterreich	840	240

Gruppe Unter- gruppe noch	Bezeichnung - Verbrauchsländer	Menge dz	in 1 000 DM
II Cb 13	Polen	7	9
	Portugal	801	136
	Schweden	1 561	877
	Schweiz	5 873	2 043
	Spanien	45	54
	Türkei	522	269
	Ägypten	812	187
	Äthiopien	39	12
	Liberia	158	56
	Belg. Kongo	1 951	552
	Trg. Ruanda-Urundi +)	9	2
	Kenya und Uganda	168	47
	Trg. Tanganyika +)	18	6
	Zanzibar und Pemba	4	1
	Nigeria	113	39
	Union v. Südafrika	435	162
	Südwestafrika	8	8
	Brit. Ägypt. Sudan	82	28
	Franz. Marokko	25	10
	Franz. Westafrika	19	10
	Franz. Äquatorialafrika	3	2
	Franz. Somaliland	0	1
	Madagaskar	13	9
	Mocambique	138	32
	Port. Westafrika	87	26
	Übr. span. Geb. in Afrika	4	1
	Tanger	8	6
	Afghanistan	60	11
	Saudi-Arabien	24	5
	Burma	52	15
	Formosa	5	1
	Rep. Indonesien	28	11
	Irak	67	16
	Iran	423	64
	Japan	11	22
	Jordanien	31	5
	Libanon	210	44
	Syrien	478	133
	Thailand (Siam)	47	24
	Aden	30	11
	Ceylon	72	27
	Cypern	95	21
	Hongkong	243	37
	Indien	345	65
	Pakistan	409	127
	Singapore u. Föderation v. Malaya	42	23
	Indochina	1	2
	Koweit	58	16
	U S A	3 795	1 491
	Canada	175	80
	Costa Rica	89	25
	Cuba	74	27
	Dom. Rep.	18	8
	Guatemala	132	51
	Haiti (Rep.)	9	4
	Honduras (Rep.)	21	6
	Mexiko	93	65
	Port. Indien	5	2

e	Bezeichnung - Verbrauchsländer	Menge dz	in 1 000 DM
13	Nicaragua	5	4
	Panama	11	18
	El Salvador	50	19
	Brit. Westindien	21	12
	Niederl. Antillen	10	27
	Argentinien	108	47
	Bolivien	3	3
	Brasilien	64	23
	Chile	29	16
	Kolumbien	105	54
	Ecuador	49	25
	Paraguay	47	12
	Peru	330	102
	Uruguay	112	55
	Venezuela	841	429
	Surinam	182	59
	Austral. Bund	82	36
	Neuseeland	40	8
14	<u>Bücher, Karten, Noten, Bilder</u>	<u>24 033</u>	<u>27 524</u>
	Belgien	485	550
	Luxemburg	674	408
	Dänemark	285	412
	Finnland	38	151
	Frankreich	1 650	1 608
	Saargebiet	5 644	3 457
	Griechenland	75	93
	Großbritannien	276	635
	Irland (Rep.)	2	3
	Island	48	35
	Italien	608	793
	Jugoslawien	46	120
	Niederlande	691	398
	Norwegen	92	145
	Oesterreich	2 777	2 313
	Portugal	41	52
	Rumänien	3	12
	Schweden	561	721
	Schweiz	5 215	4 567
	Spanien	127	145
	Tschechoslowakei	7	16
	Türkei	206	260
	Ungarn	37	75
	Ägypten	10	14
	Äthiopien	3	6
	Belg. Kongo	1	6
	Goldküste	32	25
	Union v. Südafrika	152	225
	Südwestafrika	33	27
	Brit. Ägypt. Sudan	1	1
	Franz. Marokko	1	3
	Franz. Somaliland	1	1
	Mocambique	2	3
	Port Westafrika	0	1
	Rep. Indonesien	0	1
	Iran	1	3
	Israel	0	1

Gruppe Unter- gruppe	Bezeichnung - Verbrauchsländer	Menge dz	in 1 000 DM
noch			
II Cb 14	Japan	389	792
	Libanon	2	2
	Syrien	5	6
	Thailand (Siam)	24	21
	Cypern	0	1
	Indien	6	20
	Koweit	1	1
	U S A	2 129	2 742
	Canada	239	223
	Costa Rica	1	5
	Cuba	2	7
	Dom. Rep.	5	11
	Guatemala	1	2
	Honduras (Rep.)	0	1
	Mexiko	29	41
	Nicaragua	0	1
	Brit. Westindien	1	1
	Niederl. Antillen	2	8
	Argentinien	225	181
	Bolivien	0	1
	Brasilien	743	1 209
	Chile	84	107
	Columbien	66	106
	Ecuador	3	4
	Paraguay	6	12
	Peru	14	27
	Uruguay	33	51
	Venezuela	71	81
	Austral. Bund	71	69
	Neuseeland	6	5
15	<u>Holzwaren</u>	26 790	10 242
	Belgien	2 103	852
	Luxemburg	761	311
	Bulgarien	1	1
	Dänemark	139	88
	Finnland	13	13
	Frankreich	2 984	708
	Saargebiet	2 627	718
	Griechenland	50	44
	Großbritannien	1 331	476
	Malta u. Gozo, Gibraltar	10	6
	Irland (Rep.)	14	14
	Island	76	26
	Italien	673	347
	Freistaat Triest	2	1
	Jugoslawien	8	5
	Niederlande	5 702	1 152
	Norwegen	122	171
	Oesterreich	249	233
	Portugal	4	12
	Rumänien	30	18
	Schweden	502	500
	Schweiz	4 013	1 965
	Spanien	7	6
	Türkei	325	90

Gruppe ter- gruppe ch	Bezeichnung - Verbrauchsländer	Menge dz	in 1 000 DM
Cb 15	Ägypten	262	110
	Äthiopien	38	13
	Liberia	4	3
	Belg. Kongo	17	19
	Trg. Ruanda-Urundi +)	9	3
	Kenya u. Uganda	7	3
	Trg. Tanganyika +)	8	3
	Nigeria	5	6
	Union v. Südafrika	350	79
	Südwestafrika	60	25
	Brit. Ägypt. Sudan	1	2
	Algerien	1	1
	Franz. Marokko	38	25
	Mocambique	20	15
	Libyen	46	54
	Tanger	11	2
	Afghanistan	13	3
	Saudi-Arabien	115	9
	Burma	6	4
	Rep. Indonesien	53	18
	Irak	39	18
	Iran	4	8
	Japan	8	12
	Jordanien	7	3
	Libanon	20	15
	Philippinen	3	9
	Syrien	22	17
	Thailand (Siam)	0	1
	Cypern	7	4
	Hongkong	7	5
	Indien	13	16
	Pakistan	25	16
	Singapore u. Föderation v. Malaya	17	22
	Koweit	1	6
	U S A	1 489	973
	Canada	190	129
	St. Pierre u. Miquelon	25	15
	Costa Rica	3	3
	Cuba	33	31
	Dom. Rep.	7	4
	Guatemala	11	11
	Haiti (Rep.)	1	1
	Mexiko	38	36
	Nicaragua	2	3
Panama	0	4	
El Salvador	8	7	
Brit. Westindien	0	2	
Niederl. Antillen	24	28	
Puerto Rico	5	2	
Argentinien	1 475	187	
Bolivien	2	1	
Brasilien	13	19	
Chile	2	5	
Columbien	25	34	
Ecuador	1	5	
Paraguay	40	26	
Peru	50	37	

Gruppe Unter- gruppe noch	Bezeichnung - Verbrauchsländer	Menge dz	in 1 000 DM
II Cb 15	Uruguay	39	25
	Venezuela	213	162
	Surinam	3	2
	Austral. Bund	70	92
	Neuseeland	26	36
	Brit. Ozeanien	6	3
	Niederl. Neu Guinea	1	1
	Hawaii	3	2
16	<u>Kautschukwaren</u>	8 393	10 940
	Belgien	586	711
	Luxemburg	45	45
	Bulgarien	0	5
	Dänemark	596	987
	Finnland	33	49
	Frankreich	1 291	1 004
	Saargebiet	77	97
	Griechenland	28	62
	Großbritannien	400	590
	Malta u. Gozo, Gibraltar	3	4
	Irland	82	46
	Island	5	7
	Italien	517	773
	Jugoslawien	11	33
	Niederlande	616	756
	Norwegen	580	654
	Oesterreich	193	370
	Polen	5	14
	Portugal	15	34
	Rumänien	1	12
	Schweden	1 039	1 555
	Schweiz	1 045	1 175
	Spanien	12	40
	Tschechoslowakei	4	59
	Türkei	51	42
	Ungarn	1	16
	Ägypten	44	48
	Äthiopien	2	2
	Belg. Kongo	221	113
	Trg. Ruanda-Urundi +)	4	2
	Kenya und Uganda	1	1
	Goldküste	3	3
	Nigeria	10	11
	Union v. Südafrika	33	58
	Brit. Ägypt. Sudan	2	2
	Algerien	0	5
	Tunesien	1	3
	Franz. Marokko	2	1
	Mocambique	38	25
	Port. Westafrika	18	14
	Burma	43	23
	Rep. Indonesien	6	17
	Irak	0	1
	Iran	102	70
	Japan	0	1
	Jordanien	4	4
	Libanon	18	25



Gruppe Unter- gruppe	Bezeichnung - Verbrauchsländer	Menge dz	in 1 000 DM
Cb 16	Syrien	124	88
	Thailand (Siam)	9	10
	Aden	2	1
	Bahrein	0	1
	Ceylon	2	1
	Cypern	40	27
	Hongkong	30	7
	Indien	15	31
	Pakistan	60	48
	Singapore u. Föderation v. Malaya	19	25
	U S A	77	521
	Canada	6	7
	Costa Rica	22	20
	Cuba	3	20
	Dom. Rep.	2	3
	Guatemala	7	7
	Haiti (Rep.)	3	1
	Honduras (Rep.)	6	3
	Mexiko	29	97
	Nicaragua	0	1
	El Salvador	1	2
	Argentinien	29	188
	Brasilien	0	3
	Chile	6	26
	Columbien	51	142
	Ecuador	4	9
	Paraguay	0	1
	Peru	17	13
	Uruguay	1	22
	Venezuela	37	29
	Austral. Bund	1	8
	Neuseeland	2	4
	17	<u>Steinwaren</u>	752
	Belgien	35	7
	Finnland	3	1
	Griechenland	0	1
	Italien	7	5
	Niederlande	41	7
	Oesterreich	16	4
	Schweden	21	7
	Schweiz	473	25
	Äthiopien	12	4
	Union v. Südafrika	3	1
	Burma	14	1
	Japan	1	1
	Libanon	7	1
	Cypern	2	1
	U S A	95	41
	Argentinien	4	3
	Brasilien	13	4
	Columbien	4	1
	Venezuela	1	1

Gruppe Unter- gruppe	Bezeichnung - Verbrauchsländer	Menge dz	in 1 000 DM
II Ob 18	<u>Steinzeug-, Ton-, Steingut- und Porzellanwaren</u>	18 339	5 718
	Belgien	2 376	466
	Luxemburg	472	85
	Dänemark	538	159
	Finnland	49	73
	Frankreich	853	180
	Saargebiet	186	62
	Griechenland	375	72
	Großbritannien	202	91
	Malta u. Gozo, Gibraltar	0	1
	Irland (Rep.)	1	5
	Island	2	7
	Italien	3 241	586
	Jugoslawien	638	99
	Niederlande	1 174	375
	Norwegen	81	40
	Oesterreich	150	80
	Polen	27	10
	Portugal	20	27
	Schweden	1 780	651
	Schweiz	1 348	593
	Spanien	12	15
	Tschechoslowakei	601	73
	Türkei	51	33
	Ägypten	57	29
	Äthiopien	2	2
	Liberia	5	1
	Belg. Kongo	417	27
	Zanzibar und Pemba	11	2
	Nigeria	2	1
	Union v. Südafrika	13	11
	Südwestafrika	11	9
	Franz. Marokko	25	15
	Franz. Westafrika	10	3
	Mocambique	0	1
	Port. Westafrika	42	11
	Tanger	0	2
	Saudi-Arabien	0	1
	Rep. Indonesien	30	13
	Iran	5	11
	Israel	0	1
	Japan	2	6
	Jordanien	68	77
	Korea	135	15
	Philippinen	3	45
	Syrien	16	5
	Thailand (Siam)	22	21
	Cypern	7	1
	Hongkong	0	8
	Indien	0	11
	Pakistan	5	2
	Singapore u. Föderation v. Malaya	0	5
	Kowait	12	2
	USA	2 127	953
	Canada	263	157
	Costa Rica	20	37

Bezeichnung - Verbrauchsländer	Menge dz	in 1 000 DM
18 Cuba	2	3
Dom. Rep.	9	5
Guatemala	3	2
Haiti (Rep.)	0	2
Honduras (Rep.)	0	1
Mexiko	5	23
Panama	6	18
El Salvador	4	1
Brit. Westindien	10	13
Niederl. Antillen	0	1
Argentinien	0	2
Bolivien	2	1
Brasilien	75	47
Chile	40	17
Columbien	88	92
Ecuador	4	7
Peru	411	86
Uruguay	44	28
Venezuela	100	81
Austral. Bund	26	75
Neuseeland	12	35
<b>19 Glaswaren</b>	<b>13 348</b>	<b>13 386</b>
Belgien	1 561	676
Luxemburg	404	80
Bulgarien	2	2
Dänemark	1 329	870
Finnland	4	7
Frankreich	66	140
Saargebiet	90	67
Griechenland	80	95
Großbritannien	147	241
Malta u. Gozo, Gibraltar	6	9
Irland (Rep.)	18	31
Island	1	9
Italien	1 123	1 047
Jugoslawien	32	47
Niederlande	1 410	864
Norwegen	278	284
Oesterreich	96	140
Polen	0	1
Portugal	54	127
Schweden	517	592
Schweiz	2 217	1 457
Spanien	27	74
Türkei	35	53
Ägypten	146	124
Liberia	0	3
Belg. Kongo	31	66
Kenya und Uganda	1	2
Trg. Tanganyika +)	2	3
Zanzibar und Pemba	0	1
Goldküste	13	14
Nigeria	17	35
Union v. Südafrika	78	110
Südwestafrika	22	17
Brit. Ägypt. Sudan	2	3

Gruppe Unter- gruppe noch	Bezeichnung - Verbrauchsländer	Menge dz	in 1 000 DM
II Cb 19	Tunesien	1	1
	Franz. Marokko	8	7
	Franz. Westafrika	31	34
	Trg. Franz. Kamerun +)	11	9
	Madagaskar	9	8
	Mocambique	10	13
	Port Westafrika	29	19
	Trg. Ital. Somaliland +)	1	2
	Libyen	2	4
	Afghanistan	9	2
	Saudi-Arabien	0	2
	Burma	3	4
	China	1	11
	Rep. Indonesien	166	114
	Irak	0	3
	Iran	7	18
	Japan	0	1
	Libanon	13	15
	Philippinen	25	84
	Syrien	4	5
	Thailand (Siam)	4	11
	Bahrein	1	1
	Ceylon	3	2
	Cypern	7	10
	Hongkong	16	77
	Indien	11	23
	Pakistan	22	16
	Singapore u. Föderation v. Malaya	3	25
	Port. Indien	1	1
	Koweit	3	2
	U S A	1 899	3 267
	Canada	198	232
	Costa Rica	17	27
	Cuba	88	222
	Dom. Rep.	22	16
	Guatemala	30	42
	Haiti (Rep.)	1	4
	Honduras (Rep.)	10	13
	Mexiko	165	235
	Nicaragua	4	16
	Panama	10	28
	El Salvador	6	24
	Brit. Westindien	13	27
	Franz. Westindien	0	1
	Niederl. Antillen	7	23
	Argentinien	7	17
	Bolivien	2	8
	Brasilien	29	72
	Chile	51	96
	Columbien	82	133
	Ecuador	39	77
	Paraguay	34	37
	Peru	49	76
	Uruguay	39	42
	Venezuela	151	309
	Brit. Guayana	0	1
	Surinam	4	5
	Austral. Bund	161	472
	Neuseeland	19	48
	Franz. Ozeanien	1	1

Gruppe Unter- gruppe	Bezeichnung - Verbrauchsländer	Menge dz	in 1 000 DM
II Cb 20	<u>Messerschmiedewaren</u>	1 007	2 127
	Belgien	35	92
	Luxemburg	4	11
	Dänemark	53	147
	Frankreich	26	45
	Saargebiet	4	14
	Griechenland	8	20
	Großbritannien	0	22
	Irland (Rep.)	2	4
	Island	4	13
	Italien	152	260
	Jugoslawien	0	4
	Niederlande	158	210
	Norwegen	18	46
	Oesterreich	28	59
	Portugal	2	7
	Schweden	21	61
	Schweiz	58	201
	Spanien	0	2
	Türkei	41	62
	Ägypten	1	2
	Äthiopien	3	3
	Belg., Kongo	12	12
	Trg. Ruanda-Urundi +)	3	4
	Kenya und Uganda	10	6
	Zanzibar und Pemba	0	2
	Nigeria	4	4
	Union v. Südafrika	19	39
	Südwestafrika	4	17
	Brit. Ägypt., Sudan	5	5
	Franz. Somaliland	0	2
	Mocambique	7	7
	Tanger	1	3
	Rep. Indonesien	1	2
	Irak	2	5
	Iran	21	29
	Jordanien	1	2
	Libanon	14	21
	Syrien	5	7
	Thailand (Siam)	11	7
	Hongkong	3	4
	Indien	0	6
	U S A	187	421
	Canada	12	29
	Costa Rica	0	1
	Cuba	0	2
	Guatemala	1	2
	Haiti (Rep.)	0	1
	Honduras (Rep.)	0	2
	Mexiko	11	31
	Panama	0	1
	Franz. Westindien	0	1
	Niederl. Antillen	2	3
	Argentinien	0	3
	Bolivien	0	1
	Brasilien	0	4

Gruppe Unter- gruppe noch	Bezeichnung - Verbrauchsländer	Menge dz	in 1 000 DM
II Cb 20	Chile	4	15
	Columbien	5	19
	Ecuador	2	9
	Paraguay	1	5
	Peru	3	8
	Uruguay	0	1
	Venezuela	13	59
	Austral. Bund	19	30
	Neuseeland	6	10
21	<u>Werkzeuge u. landwirtschaftl. Geräte</u>	<u>17 943</u>	<u>14 768</u>
	Belgien	1 564	931
	Luxemburg	115	87
	Bulgarien	17	98
	Dänemark	509	529
	Finnland	30	90
	Frankreich	422	675
	Saargebiet	151	172
	Griechenland	209	156
	Großbritannien	409	586
	Malta u. Gozo, Gibraltar	5	4
	Irland (Rep.)	20	22
	Island	37	24
	Italien	1 664	1 399
	Freistaat Triest	2	4
	Jugoslawien	117	233
	Niederlande	1 503	1 347
	Norwegen	301	433
	Oesterreich	317	487
	Polen	48	180
	Portugal	154	98
	Rumänien	21	72
	Schweden	761	741
	Schweiz	3 643	2 062
	Spanien	56	352
	Tschechoslowakei	2	10
	Türkei	771	274
	Ungarn	13	86
	Ägypten	63	45
	Äthiopien	18	22
	Belg. Kongo	205	70
	Trg. Ruanda-Urundi +)	17	4
	Kenya und Uganda	23	14
	Trg. Tanganyika +)	2	1
	Goldküste	17	14
	Trg. Birt. Togo +)	6	4
	Nigeria	45	27
	Süd-Rhodesien	1	1
	Union v. Südafrika	348	210
	Südwestafrika	54	42
	Brit. Ägypt. Sudan	19	13
	Algerien	2	2
	Tunesien	3	2
	Franz. Marokko	179	78
	Franz. Westafrika	8	4
	Franz. Äquatorialafrika	5	5
	Franz. Somaliland	3	3

Gruppe Unter- gruppe noch	Bezeichnung - Verbrauchsländer	Menge dz	in 1 000 DM
I Cb 21	Madagaskar	11	2
	Mocambique	29	14
	Port. Westafrika	17	9
	Kanarische Inseln	0	1
	Übr. span. Geb. in Afrika	2	4
	Libyen	4	2
	Afghanistan	48	40
	Saudi-Arabien	18	12
	Burma	13	7
	Formosa	2	5
	Rep. Indonesien	285	147
	Irak	60	24
	Iran	159	71
	Israel	54	42
	Japan	14	38
	Jordanien	1	3
	Libanon	44	34
	Philippinen	16	10
	Syrien	60	23
	Thailand (Siam)	147	102
	Aden	1	1
	Bahrain	6	6
	Ceylon	2	6
	Cypern	5	7
	Hongkong	75	62
	Indien	106	81
	Pakistan	44	32
	Singapore u. Föderation v. Malaya	30	26
	Indochina	12	3
	Port. Indien	2	2
	Koweit	26	19
	U S A	275	494
	Canada	272	192
	Costa Rica	26	11
	Cuba	38	32
	Dom. Rep.	4	6
	Guatemala	26	16
	Haiti (Rep.)	57	13
	Honduras	4	4
	Mexiko	329	171
	Nicaragua	14	9
	Panama	1	1
	El Salvador	12	9
	Brit. Honduras	2	1
	Brit. Westindien	1	1
	Niederl. Antillen	2	1
	Argentinien	59	105
	Bolivien	11	9
	Brasilien	108	137
	Chile	172	105
	Columbien	181	116
	Ecuador	40	20
	Paraguay	35	23
	Peru	93	61
	Uruguay	143	99
	Venezuela	202	160

Gruppe Unter- gruppe noch	Bezeichnung - Verbrauchsländer	Menge dz	in 1 000 DM
II Cb 21	Brit. Guayana	4	2
	Surinam	1	2
	Austral. Bund	571	348
	Neuseeland	75	65
	Niederl. Neu Guinea	13	7
22	<u>Sonstige Eisenwaren</u>	246 338	53 025
	Belgien	7 431	2 871
	Luxemburg	8 536	1 327
	Bulgarien	5	4
	Dänemark	3 670	1 277
	Finnland	1 958	519
	Frankreich	4 700	1 960
	Saargebiet	1 606	653
	Griechenland	1 556	384
	Großbritannien	1 815	690
	Malta u. Gozo, Gibraltar	2	3
	Irland (Rep.)	1 186	178
	Island	606	77
	Italien	4 900	2 310
	Freistaat Triest	10	2
	Jugoslawien	708	252
	Niederlande	27 883	6 001
	Norwegen	5 988	1 103
	Oesterreich	1 396	695
	Polen	25	22
	Portugal	543	309
	Schweden	13 045	3 128
	Schweiz	17 436	5 247
	Spanien	106	80
	Tschechoslowakei	103	66
	Türkei	10 187	2 200
	Ungarn	9	33
	Ägypten	3 568	806
	Äthiopien	249	52
	Liberia	213	36
	Belg. Kongo	5 124	1 038
	Trg. Ruanda-Urundi +)	68	15
	Kenya und Uganda	2 398	296
	Trg. Tanganyika +)	271	37
	Zanzibar und Pemba	49	18
	Goldküste	984	144
	Nigeria	3 120	356
	Sierra Leone	199	17
	Nyasaland	207	12
	Union v. Südafrika	1 361	324
	Südwestafrika	228	70
	Brit. Ägypt. Sudan	868	253
	Algerien	17	8
	Tunesien	57	11
	Franz. Marokko	318	136
	Franz. Westafrika	363	70
	Trg. Franz. Kamerun +)	321	48
	Trg. Franz. Togo +)	13	9
	Franz. Äquatorialafrika	455	77
	Franz. Somaliland	35	8



Gruppe Unter- gruppe noch	Bezeichnung - Verbrauchsländer	Menge dz	in 1 000 DM
II Cb 22	Madagaskar	1 028	198
	Mocambique	405	107
	Port. Westafrika	1 513	290
	Kanarische Inseln	301	17
	Übr. span. Geb. in Afrika	16	8
	Libyen	21	20
	Tanger	6	9
	Afghanistan	457	63
	Saudi-Arabien	1 448	164
	Burma	6 303	592
	China	111	60
	Rep. Indonesien	4 831	636
	Irak	465	115
	Iran	1 766	341
	Israel	1	3
	Japan	67	51
	Jordanien	101	28
	Libanon	936	192
	Philippinen	904	124
	Syrien	2 364	340
	Thailand (Siam)	9 258	984
	Aden	105	33
	Bahrein	85	14
	Brit. Borneo	1	2
	Ceylon	1 134	120
	Cypern	669	123
	Hongkong	317	122
	Indien	2 913	599
	Pakistan	2 081	337
	Singapore u. Föderation v. Malaya	10 453	802
	Indochina	244	85
	Port. Indien	148	75
	Koweit	117	15
	Muskat. und Oman	10	1
	U S A	21 223	4 037
	Canada	806	281
	Costa Rica	207	70
	Cuba	801	108
	Dom. Rep.	249	43
	Guatemala	225	62
	Haiti (Rep.)	325	60
	Honduras (Rep.)	525	126
	Mexiko	548	274
	Nicaragua	703	76
	Panama	255	24
	El Salvador	779	96
	Brit. Westindien	213	49
	Niederl. Antillen	12	14
	Puerto Rico	2 087	115
	Argentinien	1 061	314
	Bolivien	137	32
	Brasilien	3 027	814
	Chile	256	107
	Columbien	4 661	834
	Ecuador	1 223	245
	Paraguay	532	64

Gruppe Unter- gruppe noch	Bezeichnung - Verbrauchsländer	Menge t/z	in 1 000 DM.
II Cb 22	Peru	1 056	233
	Uruguay	11 538	1 688
	Venezuela	4 095	711
	Brit. Guayana	50	10
	Surinam	65	16
	Austral. Bund	2 700	407
	Neuseeland	252	172
	Brit. Ozeanien	4	1
	Franz. Ozeanien	3	2
	Niederl. Neu Guinea	245	38
23	Waren aus Kupfer u. Kupferleg.	5 800	12 222
	Belgien	211	369
	Luxemburg	12	23
	Dänemark	138	239
	Finnland	232	480
	Frankreich	57	151
	Saargebiet	7	16
	Griechenland	14	35
	Großbritannien	71	303
	Malta u. Gozo, Gibraltar	0	1
	Irland (Rep.)	6	17
	Island	0	1
	Italien	552	1 006
	Jugoslawien	112	184
	Niederlande	1 064	1 587
	Norwegen	302	449
	Oesterreich	85	199
	Polen	4	14
	Portugal	17	59
	Rumänien	1	1
	Schweden	691	876
	Schweiz	492	1 450
	Spanien	5	36
	Türkei	85	97
	Ungarn	125	206
	Ägypten	7	25
	Äthiopien	1	3
	Belg. Kongo	5	6
	Nigeria	0	1
	Union v. Südafrika	19	75
	Südwestafrika	0	1
	Brit. Ägypt. Sudan	0	2
	Tunesien	0	3
	Franz. Marokko	1	1
	Mocambique	0	2
	Port. Westafrika	1	3
	Kanarische Inseln	0	1
	Tanger	1	1
	Burma	2	12
	China	117	280
	Formosa	17	45
	Rep. Indonesien	14	24
	Irak	0	1
	Iran	3	4
	Israel	1	2

Gruppe Unter- gruppe und I Cb 23	Bezeichnung - Verbrauchsländer	Menge dz	in 1 000 DM
	Japan	13	25
	Jordanien	1	2
	Libanon	0	1
	Philippinen	4	12
	Syrien	0	1
	Thailand (Siam)	12	18
	Bahrein	0	1
	Ceylon	3	5
	Hongkong	85	255
	Indien	87	117
	Pakistan	41	62
	Singapore u. Föderation v. Malaya	4	7
	Port. Indien	0	1
	Koweit	0	1
	U S A	277	1 284
	Canada	86	176
	Costa Rica	1	6
	Cuba	21	59
	Dom. Rep.	2	15
	Guatemala	2	21
	Haiti (Rep.)	0	1
	Honduras (Rep.)	1	11
	Mexiko	90	239
	Nicaragua	0	3
	Panama	1	8
	El Salvador	0	16
	Brit. Westindien	0	3
	Niederl. Antillen	1	5
	Puerto Rico	0	1
	Argentinien	245	478
	Brasilien	144	315
	Chile	61	166
	Columbien	53	120
	Ecuador	6	31
	Paraguay	2	8
	Peru	11	79
	Uruguay	23	45
	Venezuela	44	281
	Austral. Bund	7	44
	Neuseeland	0	5
24	Edelmetall-, vergold. u. versilb. Waren	3 379	73 063
	Belgien	704	5 720
	Luxemburg	52	211
	Dänemark	19	1 274
	Finnland	2	129
	Frankreich	112	2 151
	Saargebiet	76	289
	Griechenland	1	89
	Großbritannien	68	1 773
	Malta u. Gozo, Gibraltar	9	124
	Irland (Rep.)	19	1 233
	Island	1	57
	Italien	125	2 151
	Freistaat Triest	0	22
	Jugoslawien	0	59

Gruppe Unter- gruppe noch	Bezeichnung - Verbrauchsländer	Menge dz	in 1 000 DM
II Cb 24	Niederlande	186	3 931
	Norwegen	67	1 184
	Oesterreich	7	399
	Portugal	38	339
	Schweden	271	7 626
	Schweiz	836	16 148
	Spanien	41	2 274
	Türkei	25	531
	Ägypten	24	350
	Äthiopien	0	25
	Liberia	0	10
	Belg. Kongo	43	284
	Trg. Ruanda-Urundi +)	0	1
	Kenya und Uganda	3	87
	Trg. Tanganyika +)	0	4
	Zanzibar und Pemba	2	10
	Goldküste	0	10
	Nigeria	0	29
	Sierra Leone	0	1
	Süd-Rhodesien	0	11
	Union von Südafrika	19	304
	Südwestafrika	22	124
	Brit. Ägypt. Sudan	0	18
	Algerien	1	16
	Tunesien	0	21
	Franz. Marokko	0	10
	Franz. Westafrika	0	46
	Trg. Franz. Kamerun +)	1	12
	Franz. Äquatorialafrika	0	1
	Franz. Somaliland	1	4
	Madagaskar	0	2
	Mocambique	3	38
	Port. Westafrika	0	15
	Kanarische Inseln	0	22
	Übr. span. Geb. in Afrika	0	1
	Libyen	0	3
	Tanger	0	47
	Afghanistan	0	3
	Saudi-Arabien	0	49
	Burma	0	30
	Rep. Indonesien	1	30
	Irak	1	23
	Iran	11	39
	Japan	1	175
	Jordanien	0	18
	Libanon	25	208
	Philippinen	2	32
	Syrien	8	103
	Thailand (Siam)	4	174
	Acea	0	8
	Bahrein	0	22
	Ceylon	0	72
	Cypern	1	23
	Hongkong	3	25
	Indien	0	22
	Pakistan	0	8
	Singapore u. Föderation v. Malaya	4	659

Gruppe	Bezeichnung - Verbrauchsländer	Menge dz	in 1 000 DM
1			
24	Indochina	0	1
	Franz. Indien	0	10
	Port. Indien	0	7
	Koweit	0	41
	U S A	218	2 907
	Canada	17	1 163
	Costa Rica	7	203
	Cuba	19	1 955
	Dom. Rep.	2	69
	Guatemala	10	242
	Haiti (Rep.)	1	30
	Honduras (Rep.)	1	55
	Mexiko	11	345
	Nicaragua	0	23
	Panama	15	285
	El Salvador	10	241
	Brit. Westindien	0	123
	Franz. Westindien	0	1
	Niederl. Antillen	14	1 392
	Puerto Rico	0	48
	Argentinien	2	43
	Bolivien	1	11
	Brasilien	40	1 716
	Chile	15	640
	Columbien	34	832
	Ecuador	3	252
	Paraguay	0	12
	Peru	4	725
	Uruguay	11	437
	Venezuela	73	6 470
	Brit. Guayana	0	7
	Surinam	1	11
	Austral. Bund	30	1 385
	Neuseeland	3	308
	Brit. Ozeanien	0	1
	Franz. Ozeanien	0	1
25	<u>Sonst. Waren aus unedlen Metallen</u>	48 406	45 424
	Belgien	2 865	3 054
	Luxemburg	171	181
	Dänemark	2 009	1 748
	Finnland	186	252
	Frankreich	3 736	2 304
	Saargebiet	223	220
	Griechenland	121	142
	Großbritannien	356	1 074
	Malta u. Gozo, Gibraltar	101	71
	Irland (Rep.)	161	244
	Island	21	27
	Italien	1 457	1 279
	Freistaat Triest	1	24
	Jugoslawien	40	62
	Niederlande	7 377	5 958
	Norwegen	264	1 032
	Oesterreich	234	662
	Polen		-

Gruppe Unter- gruppe noch	Bezeichnung - Verbrauchsländer	Menge dz	in 1 000 DM
II Cb 25	Portugal	60	212
	Rumänien	1	8
	Schweden	2 121	3 452
	Schweiz	1 181	2 919
	Spanien	106	632
	Türkei	336	372
	Ungarn	1	30
	Ägypten	826	436
	Athiopien	1	7
	Liberia	8	17
	Belg. Kongo	66	131
	Trg. Ruanda-Urundi +)	4	2
	Kenya und Uganda	12	33
	Trg. Tanganyika +)	0	2
	Zanzibar und Pemba	184	67
	Goldküste	4	13
	Nigeria	85	123
	Sierra Leone	6	8
	Süd-Rhodesien	0	1
	Union v. Südafrika	167	274
	Südwestafrika	12	28
	Brit. Ägypt. Sudan	2	4
	Algerien	0	1
	Tunesien	14	15
	Franz. Marokko	103	63
	Franz. Westafrika	4	21
	Trg. Franz. Kamerun +)	47	27
	Franz. Äquatorialafrika	11	3
	Madagaskar	1	12
	Mocambique	52	51
	Port. Westafrika	10	55
	Kanarische Inseln	0	10
	Übr. Span. Geb. in Afrika	0	2
	Libyen	0	3
	Tanger	0	8
	Afghanistan	16	10
	Saudi-Arabien	0	6
	Burma	49	75
	China	3 629	1 397
	Formosa	676	259
	Rep. Indonesien	2 817	1 257
	Irak	104	60
	Iran	25	46
	Israel	5	4
	Japan	152	311
	Jordanien	0	7
	Libanon	146	147
Philippinen	129	61	
Syrien	72	63	
Thailand (Siam)	90	115	
Aden	0	2	
Bahrain	2	8	
Ceylon	626	259	
Cypern	18	19	
Hongkong	3 114	1 217	
Indien	695	685	
Pakistan	630	222	

Gruppe	Bezeichnung - Verbrauchsländer	Menge dz	in 1 000 DM
Cb 25	Singapore u. Föderation v. Malaya	352	243
	Franz. Indien	0	1
	Port. Indien	6	7
	Koweit	1	9
	U S A	2 882	4 190
	Canada	99	595
	Costa Rica	95	154
	Cuba	143	262
	Dom. Rep.	15	48
	Guatemala	73	113
	Haiti (Rep.)	36	31
	Honduras (Rep.)	53	58
	Mexiko	314	265
	Nicaragua	9	25
	Panama	19	106
	El Salvador	33	66
	Brit. Honduras	0	1
	Brit. Westindien	7	50
	Niederl. Antillen	21	55
	Puerto Rico	0	1
	Argentinien	82	130
	Bolivien	1	13
	Brasilien	5 019	2 656
	Chile	234	412
	Columbien	107	378
	Ecuador	25	71
	Paraguay	5	8
	Peru	357	423
	Uruguay	36	63
	Venezuela	264	646
	Brit. Guayana	1	9
	Surinam	2	7
	Austral. Bund	299	562
Trg. Neu Guinea +)	65	59	
Neuseeland	8	98	
Niederl. Neu Guinea	0	3	
26	<u>Werkzeugmaschinen (einschl. Walzwerkstanlagen)</u>	265 401	205 795
	Belgien	9 771	6 565
	Luxemburg	1 376	687
	Bulgarien	45	96
	Dänemark	3 493	3 096
	Finnland	1 675	1 358
	Frankreich	23 742	19 067
	Sargebiet	2 751	1 875
	Griechenland	725	671
	Großbritannien	35 764	34 007
	Malta u. Gozo, Gibraltar	6	5
	Inland (Rep.)	551	436
	Island	102	67
	Italien	32 930	24 588
	Freistaat Triest	202	155
	Jugoslawien	3 163	2 737
	Niederlande	13 599	8 901
	Norwegen	5 622	3 820
	Oesterreich	8 753	6 442

Gruppe Unter- gruppe noch	Bezeichnung - Verbrauchsländer	Menge dz	in 1 000 DM
II Cb 26	Polen	74	63
	Portugal	842	792
	Rumänien	41	53
	Schweden	10 879	8 397
	Schweiz	31 596	19 264
	Spanien	10 140	8 562
	Tschechoslowakei	676	366
	Türkei	1 866	1 177
	Ungarn	86	134
	Ägypten	3 098	1 764
	Äthiopien	123	61
	Liberia	33	14
	Belg.Kongo	343	270
	Trg.Ruanda-Urundi +)	3	5
	Kenya und Uganda	183	73
	Trg.Tanganyika +)	72	47
	Zanzibar und Pemba	5	5
	Goldküste	28	23
	Nigeria	120	88
	Süd-Rhodesien	19	23
	Union v. Südafrika	3 797	2 703
	Südwestafrika	224	151
	Brit. Ägypt. Sudan	26	22
	Algerien	16	8
	Franz. Marokko	477	229
	Franz. Westafrika	25	20
	Trg. Franz. Kamerun +)	3	4
	Franz. Somaliland	14	12
	Madagaskar	5	6
	Mocambique	197	104
	Port. Westafrika	47	36
	Übr. span. Geb. in Afrika	12	16
	Libyen	0	1
	Tanger	33	17
	Afghanistan	373	213
	Saudi-Arabien	135	58
	Burma	20	25
	China	559	537
	Formosa	85	73
	Rep. Indonesien	1 430	914
	Irak	487	187
	Iran	203	145
	Israel	98	65
	Japan	2 909	4 003
	Jordanien	141	59
	Libanon	484	223
	Philippinen	181	133
	Syrien	359	263
	Thailand (Siam)	587	625
	Aden	9	9
	Bahrein	56	24
	Ceylon	319	177
	Cypern	130	87
	Hongkong	75	74
	Indien	3 100	2 752
	Pakistan	1 14	927
	Singapore u. Föderation v. Malaya	195	159



Gruppe Inter- gruppe noch	Bezeichnung - Verbrauchsländer	Menge dz	in 1 000 DM
II Cb 26	Port. Indien	63	42
	Koweit	193	131
	U S A	18 197	16 167
	Canada	4 749	3 323
	Costa Rica	81	31
	Cuba	337	220
	Dom. Rep.	53	56
	Guatemala	15	21
	Haiti (Rep.)	15	10
	Honduras (Rep.)	17	8
	Mexiko	3 794	2 815
	Nicaragua	0	1
	Panama	16	20
	El Salvador	3	6
	Brit. Westindien	6	6
	Niederl. Antillen	44	49
	Puerto Rico	18	64
	Argentinien	3 011	3 095
	Bolivien	25	12
	Brasilien	4 705	3 631
	Chile	1 903	1 268
	Columbien	459	363
	Ecuador	89	65
	Paraguay	322	189
	Peru	692	414
	Uruguay	1 885	1 009
	Venezuela	944	532
	Surinam	8	17
	Austral. Bund	1 221	1 229
	Trg. Nau Guinea +)	6	2
Neuseeland	205	181	
Niederl. Neu Guinea	5	15	
27	<u>Maschinen f. d. Spinnstoff-, Leder- u. Lederwarenindustrie</u>	96 532	108 691
	Belgien	6 352	6 137
	Luxemburg	93	73
	Bulgarien	4	25
	Dänemark	2 930	3 520
	Finnland	1 723	1 949
	Frankreich	8 974	10 762
	Saargebiet	256	262
	Griechenland	3 431	2 939
	Großbritannien	2 506	4 295
	Malta u. Gozo, Gibraltar	167	206
	Irland (Rep.)	449	587
	Island	7	16
	Italien	9 282	12 075
	Freistaat Triest	0	1
	Jugoslawien	330	487
	Niederlande	7 991	7 522
	Norwegen	948	1 248
	Oesterreich	4 300	4 961
	Polen	152	626
	Portugal	1 422	1 747
	Rumänien	2 073	2 992

Gruppe Unter- gruppe noch	Bezeichnung -- Verbrauchsländer	Menge dz	in 1 000 DM
II Cb 27	Schweden	6 688	7 165
	Schweiz	706	1 730
	Spanien	1	32
	Tschechoslowakei	6 218	5 228
	Türkei	82	252
	Ägypten	3 062	2 832
	Äthiopien	67	65
	Liberia	3	3
	Belg. Kongo	285	304
	Trg. Ruanda-Urundi +)	9	8
	Kenya und Uganda	1	2
	Zanzibar und Pemba	0	2
	Goldküste	21	18
	Nigeria	29	29
	Süd-Rhodesien	2	4
	Union v. Südafrika	3 192	1 770
	Südwestafrika	136	120
	Brit. Ägypt. Sudan	54	42
	Algerien	36	51
	Tunesien	63	93
	Franz. Marokko	293	313
	Franz. Westafrika	40	36
	Trg. Franz. Kamerun +)	9	6
	Franz. Äquatorialafrika	6	7
	Madagaskar	104	116
	Mocambique	43	41
	Port. Westafrika	71	56
	Kanarische Inseln	0	5
	Tanger	156	1 314
	Afghanistan	33	30
	Saudi-Arabien	190	127
	Burma	76	52
	China	32	140
	Rep. Indonesien	183	162
	Irak	210	208
	Iran	390	501
	Israel	5	4
	Japan	829	2 028
	Jordanien	0	2
	Libanon	324	374
	Philippinen	15	19
	Syrien	2 920	1 800
	Thailand (Siam)	217	119
	Aden	3	2
	Bahrein	28	27
	Ceylon	21	10
	Cypern	292	218
	Hongkong	23	32
	Indien	1 038	1 119
	Pakistan	697	780
	Singapore u. Föderation v. Malaya	2	3
	Indochina	96	69
	Port. Indien	4	4
	Koweit	3	3
	Muskat u. Oman	3	1

Gruppe Inter- gruppe noch	Bezeichnung - Verbrauchsländer	Menge dz	in 1 000 DM
I Cb 27	U S A	2 434	3 516
	Canada	90	225
	Costa Rica	95	117
	Cuba	52	113
	Dom. Rep.	27	28
	Guatemala	91	73
	Haiti (Rep.)	6	5
	Honduras (Rep.)	3	7
	Mexiko	977	1 077
	Nicaragua	14	16
	Panama	5	13
	El Salvador	41	55
	Brit. Honduras	4	5
	Brit. Westindien	8	9
	Franz. Westindien	86	102
	Niederl. Antillen	0	1
	Argentinien	62	392
	Bolivien	124	113
	Brasilien	3 153	3 361
	Chile	1 033	1 282
	Columbien	1 474	1 212
	Ecuador	81	100
	Paraguay	61	78
	Peru	827	533
	Uruguay	1 642	1 781
	Venezuela	715	743
	Franz. Guayana	7	10
	Surinam	6	5
	Austral. Bund	707	1 310
	Neuseeland	306	501
28	<u>Landwirtschaftl. Maschinen</u>	<u>319 828</u>	<u>122 948</u>
	Bad. Zollausschlüsse	16	9
	Belgien	16 641	5 993
	Luxemburg	5 707	2 027
	Bulgarien	2	3
	Dänemark	16 547	6 365
	Finnland	111	67
	Frankreich	42 735	16 755
	Saargebiet	952	537
	Griechenland	2 573	1 077
	Großbritannien	753	369
	Malta u. Gozo, Gibraltar	6	5
	Irland (Rep.)	3 156	1 150
	Island	98	39
	Italien	40 405	13 904
	Freistaat Triest	18	13
	Jugoslawien	3 725	2 331
	Niederlande	19 240	7 240
	Norwegen	5 750	2 996
	Oesterreich	8 914	4 231
	Polen	79	55
	Portugal	981	419
	Rumänien	264	114
	Schweden	10 095	4 470
	Schweiz	18 763	7 344

Arten- gruppe	Bezeichnung - Verbrauchsländer	Menge dz	in 1 000 DM
Cb 28	Spanien	14 189	5 497
	Türkei	30 675	8 875
	Ungarn	126	30
	Ägypten	255	131
	Äthiopien	113	63
	Belg. Kongo	252	190
	Trg. Ruanda-Urundi +)	2	2
	Kenya und Uganda	26	21
	Zanzibar und Pemba	0	2
	Goldküste	2	11
	Nigeria	0	3
	Süd - Rhodesien	0	2
	Union von Südafrika	12 812	4 448
	Südwestafrika	44	25
	Brit. Ägypt. Sudan	186	70
	Algerien	1 943	501
	Tunesien	2 188	517
	Franz. Marokko	2 481	666
	Franz. Westafrika	106	67
	Trg. Franz. Kamerun +)	54	38
	Franz. Äquatorialafrika	95	58
	Madagaskar	1 184	456
	Mocambique	31	12
	Port. Westafrika	105	52
	Kanarische Inseln	22	10
	Übr. span. Geb. in Afrika	155	93
	Trg. Itsl. Somaliland +)	2	1
	Libyen	84	35
	Afghanistan	7	7
	Saudi-Arabien	227	98
	Burma	54	25
	Rep. Indonesien	606	341
	Irak	508	176
	Iran	283	89
	Israel	3	5
	Japan	782	248
	Jordanien	82	29
	Libanon	359	167
	Philippinen	3	4
	Syrien	1 416	638
	Thailand (Siam)	382	188
	Aden	5	3
	Bahrain	1	2
	Ceylon	25	16
	Cypern	101	110
	Indien	2 142	794
	Pakistan	292	114
Singapore u. Föderation v. Malaya	139	57	
Port. Indien	2	3	
U S A	116	289	
Canada	661	291	
Costa Rica	240	156	
Cuba	35	35	
Dom. Rep.	30	10	
Guatemala	6	9	
Haiti (Rep.)	7	5	
Honduras (Rep.)	10	2	

pe r- pe	Bezeichnung - Verbrauchsländer	Menge dz	in 1 000 DM
b 28	Mexiko	11	13
	Nicaragua	45	29
	El Salvador	5	13
	Brit. Honduras	0	1
	Brit. Westindien	6	4
	Argentinien	17 006	9 047
	Bolivien	9	7
	Brasilien	12 406	3 896
	Chile	8 901	3 528
	Columbien	130	76
	Ecuador	242	126
	Paraguay	138	59
	Peru	173	112
	Uruguay	561	196
	Venezuela	108	90
	Surinam	32	12
	Austral. Bund	5 725	2 179
	Neuseeland	756	253
	Niederl. Neu Guinea	16	9
29	<u>Dampflokomotiven</u>	3 092	1 152
	Indien	3 092	1 152
30	<u>Kraftmaschinen</u>	87 899	72 088
	Belgien	2 313	1 721
	Luxemburg	229	120
	Bulgarien	218	309
	Dänemark	1 325	4 853
	Finnland	680	1 351
	Frankreich	870	1 026
	Saargebiet	226	411
	Griechenland	874	538
	Großbritannien	2 472	2 079
	Malta u. Gozo, Gibraltar	1	7
	Irland (Rep.)	43	65
	Island	58	35
	Italien	3 817	5 251
	Freistaat Triest	43	28
	Jugoslawien	4 171	2 057
	Niederlande	6 476	4 098
	Norwegen	4 967	4 009
	Oesterreich	3 080	2 290
	Polen	28	96
	Portugal	607	502
	Rumänien	2	8
	Schweden	3 799	7 059
	Schweiz	6 601	2 017
	Spanien	6 095	5 006
	Türkei	1 445	662
	Ungarn	23	53
	Ägypten	185	205
	Äthiopien	152	86
	Belg. Kongo	1 143	540
	Eng. Ruanda-Urundi +)	1	1
	Kenya und Uganda	51	25

Gruppe Unter- gruppe	Bezeichnung - Verbrauchsländer	Menge dz	in 1 000 DM
ch Cb 30	Trg. Tanganyika +)	5	6
	Goldküste	1	1
	Nigeria	12	12
	Union von Südafrika	504	275
	Südwestafrika	27	21
	Algerien	256	214
	Tunesien	18	18
	Franz. Marokko	260	187
	Trg. Franz. Kamerun +)	5	6
	Franz. Äquatorialafrika	23	20
	Madagaskar	32	34
	Mocambique	131	103
	Port. Westafrika	585	322
	Kanarische Inseln	453	341
	Übr. span. Geb. in Afrika	125	91
	Libyen	7	4
	Afghanistan	4 597	1 843
	Saudi-Arabien	35	23
	Burma	254	120
	China	546	384
	Formosa	293	175
	Rep. Indonesien	518	298
	Iran	2 063	1 061
	Japan	3 397	3 623
	Jordanien	1	1
	Libanon	421	196
	Philippinen	8	5
	Syrien	447	643
	Thailand (Saim)	505	364
	Aden	2	4
	Ceylon	6	8
	Cypern	9	4
	Hongkong	1	4
	Indien	5 962	3 381
	Pakistan	168	91
	Singapore u. Föderation v. Malaya	263	218
	Indochina	460	141
	Franz. Indien	2	1
	U S A	210	473
	Canada	2	5
	Costa Rica	198	141
	Cuba	389	250
	Dom. Rep.	271	155
	Guatemala	113	90
	Haiti (Rep.)	40	23
	Honduras (Rep.)	3	6
	Mexiko	1 521	1 620
	Nicaragua	79	47
	El Salvador	4	7
	Argentinien	2 280	1 868
	Bolivien	558	426
	Brasilien	3 908	3 113
	Chile	2 158	1 490
	Kolumbien	673	498
	Ecuador	386	440
	Paraguay	376	170

Gruppe Unter- gruppe hoch	Bezeichnung - Verbrauchsländer	Menge dz	in 1 000 DM
I Cb 30	Peru	207	264
	Uruguay	114	82
	Venezuela	191	120
	Austral. Bund	20	8
	Neuseeland	76	41
31	<u>Pumpen, Druckluftmaschinen u. dgl.</u>	<u>41 544</u>	<u>31 059</u>
	Belgien	2 608	1 989
	Luxemburg	562	388
	Bulgarien	42	104
	Dänemark	207	368
	Finnland	400	360
	Frankreich	1 256	981
	Gaargbiet	1 016	1 157
	Griechenland	569	361
	Großbritannien	409	419
	Irland (Rep.)	29	21
	Island	117	95
	Italien	3 033	2 213
	Freistaat Triest	2	2
	Jugoslawien	806	776
	Niederlande	2 905	2 330
	Norwegen	2 225	1 301
	Oesterreich	1 776	1 431
	Polen	8	25
	Portugal	326	231
	Rumänien	85	117
	Schweden	1 659	1 362
	Schweiz	3 185	2 179
	Spanien	567	575
	Tschechoslowakei	116	81
	Türkei	1 706	1 332
	Ungarn	57	90
	Ägypten	190	96
	Äthiopien	12	9
	Belg. Kongo	75	55
	Kenya u. Uganda	3	3
	Zanzibar und Pemba	3	4
	Nigeria	13	12
	Süd-Rhodesien	19	8
	Union v. Südafrika	5 324	4 524
	Südwestafrika	22	12
	Brit. Ägypt. Sudan	135	59
	Algerien	6	14
	Franz. Marokko	166	108
	Franz. Westafrika	33	25
	Trg. Franz. Kamerun +)	9	7
	Franz. Äquatorialafrika	3	2
	Madagaskar	0	1
	Mocambique	35	25
	Port. Westafrika	103	67
	Kanarische Inseln	43	36
	Übr. span. Geb. in Afrika	3	6
	Libyen	10	9
	Tanger	13	6

Gruppe	Bezeichnung - Verbrauchsländer	Menge dz	in 1 000 DM
Cb 31	Afghanistan	118	56
	Saudi-Arabien	121	132
	Burma	11	8
	Formosa	1	2
	Rep. Indonesien	325	230
	Irak	246	152
	Iran	612	248
	Israel	5	5
	Japan	38	40
	Jordanien	1	1
	Libanon	8	6
	Philippinen	151	67
	Syrien	119	65
	Thailand (Siam)	60	56
	Bahrein	223	105
	Ceylon	15	9
	Cypern	10	7
	Hongkong	5	9
	Indien	190	154
	Pakistan	1 112	553
	Singapore u. Föderation v. Malaya	11	11
	Port. Indien	1	1
	Koweit	18	12
	U S A	658	378
	Canada	198	98
	Costa Rica	4	4
	Cuba	29	15
	Dom. Rep.	13	8
	Guatemala	3	2
	Haiti (Rep.)	17	7
	Honduras (Rep.)	3	3
Mexiko	575	510	
Nicaragua	5	3	
El Salvador	12	8	
Brit. Westindien	1	2	
Niederl. Antillen	6	4	
Puerto Rico	5	2	
Argentinien	134	213	
Bolivien	7	8	
Brasilien	407	432	
Chile	1 361	535	
Kolumbien	408	408	
Ecuador	21	14	
Paraguay	110	107	
Peru	329	203	
Uruguay	570	360	
Venezuela	241	164	
Surinam	1	2	
Austral. Bund	1 068	281	
Neuseeland	4	2	
Niederl. Neu Guinea	2	1	
32	Fördermittel	48 244	16 718
	Belgien	2 703	946
	Luxemburg	377	428
	Dänemark	1 436	455
	Finnland	551	209



Gruppe Unter- gruppe	Bezeichnung - Verbrauchsländer	Menge dz	in 1 000 DM
sch Cb 32	Frankreich	1 336	584
	Saargebiet	650	314
	Griechenland	774	274
	Großbritannien	2 288	667
	Irland (Rep.)	365	144
	Island	3	2
	Italien	1 718	669
	Jugoslawien	887	464
	Niederlande	2 625	810
	Norwegen	929	388
	Oesterreich	3 282	1 279
	Portugal	457	235
	Schweden	6 491	2 050
	Schweiz	10 780	3 138
	Spanien	225	99
	Türkei	2 669	815
	Ungarn	5	6
	Ägypten	266	87
	Äthiopien	16	3
	Belg.Kongo	561	233
	Trg.Ruanda-Urundi +)	1	1
	Kenya und Uganda	57	19
	Goldküste	2	1
	Nigeria	2	1
	Union v. Südafrika	351	140
	Südwestafrika	31	16
	Brit. Ägypt. Sudan	34	8
	Algerien	45	13
	Franz. Marokko	47	22
	Franz. Äquatorialafrika	3	2
	Franz. Somaliland	2	1
	Madagaskar	6	5
	Mocambique	17	3
	Port. Westafrika	247	78
	Übr. span. Geb. in Afrika	6	6
	Tanger	22	5
	Afghanistan	123	53
	Saudi-Arabien	176	43
	China	369	137
	Rep. Indonesien	73	23
	Irak	23	25
	Iran	3	2
	Israel	79	47
	Japan	47	62
	Jordanien	4	2
	Libanon	4	5
	Syrien	4	3
	Thailand (Siam)	193	98
	Aden	21	10
	Bahrein	13	3
	Ceylon	26	7
	Cypern	37	6
	Indien	715	284
	Pakistan	18	8
	Singapore u. Föderation v. Malaya	11	5
	Indochina	8	4
	Koweit	14	6

Gruppe	Bezeichnung - Verbrauchsländer	Menge in t	in 1 000 DM
Cb 32	U S A	1 042	315
	Canada	1	1
	Dom. Rep.	14	7
	Guatemala	94	26
	Mexiko	1 104	400
	Niederl. Antillen	1	1
	Argentinien	91	78
	Bolivien	4	2
	Brasilien	962	417
	Chile	361	182
	Columbien	34	13
	Ecuador	51	12
	Paraguay	37	9
	Peru	19	13
	Uruguay	73	43
	Venezuela	119	45
Austral. Bund	3	1	
33	<u>Papier- und Druckmaschinen</u>	176 743	92 316
	Belgien	5 156	2 638
	Luxemburg	14	15
	Dänemark	2 281	1 237
	Finnland	9 662	4 044
	Frankreich	4 793	2 988
	Saargebiet	166	81
	Griechenland	1 135	674
	Großbritannien	11 387	5 240
	Irland (Rep.)	363	156
	Island	55	35
	Italien	20 553	11 139
	Jugoslawien	2 007	838
	Niederlande	11 163	5 084
	Norwegen	5 370	2 971
	Oesterreich	8 080	3 063
	Polen	3 461	1 956
	Portugal	1 169	571
	Rumänien	236	432
	Schweden	11 515	5 528
	Schweiz	13 284	7 454
	Spanien	559	391
	Tschechoslowakei	953	721
	Türkei	726	346
	Ungarn	21	17
	Ägypten	466	313
	Äthiopien	70	37
	Belg. Kongo	36	38
	Kenya und Uganda	91	34
	Eng. Tanganika +)	33	15
	Zanzibar und Pemba	34	18
	Goldküste	67	25
	Nigeria	82	35
	Nyasaland	23	7
	Süd-Rhodesien	185	91
	Union v. Südafrika	1 394	1 049
	Südwestafrika	21	9
	Algerien	446	186

Gruppe Unter- gruppe Code	Bezeichnung - Verbrauchsländer	Menge dz	in 1 000 DM
I Cb 33	Tunesien	90	40
	Franz. Marokko	391	196
	Franz. Westafrika	77	45
	Madagaskar	229	105
	Mocambique	41	30
	Port. Westafrika	45	29
	Kanarische Inseln	0	2
	Übr. span. Geb. in Afrika	11	7
	Tanger	1	3
	Afghanistan	23	15
	Saudi-Arabien	78	57
	Burma	54	32
	China	8	16
	Rep. Indonesien	1 635	843
	Irak	181	110
	Iran	391	167
	Israel	12	10
	Japan	1 493	697
	Jordanien	118	66
	Libanon	533	191
	Philippinen	183	100
	Syrien	461	177
	Thailand (Siam)	388	174
	Brit. Borneo	23	7
	Ceylon	458	452
	Cypern	106	53
	Hongkong	201	86
	Indien	5 975	4 023
	Pakistan	6 175	2 779
	Singapore u. Föderation v. Malaya	566	278
	Indochina	0	2
	Port. Indien	9	5
	Koweit	11	6
	U S A	16 077	6 901
	Canada	3 187	1 570
	Costa Rica	64	50
	Cuba	99	117
	Dom. Rep.	26	17
	Guatemala	71	31
	Haiti (Rep.)	1	2
	Honduras (Rep.)	46	29
	Mexiko	1 800	836
	Nicaragua	11	7
	Panama	101	52
	El Salvador	65	57
	Brit. Westindien	232	102
	Niederl. Antillen	45	22
	Argentinien	718	491
	Bolivien	37	35
	Brasilien	8 721	6 929
	Chile	665	447
	Columbien	1 986	1 121
Ecuador	334	182	
Paraguay	139	114	
Peru	581	407	
Uruguay	1 045	744	
Venezuela	1 153	623	
Austral. Bund	1 987	926	
Neuseeland	474	231	

Gruppe Unter- gruppe	Bezeichnung - Verbrauchsländer	Menge dz	in 1 000 DM
II Cb 34	<u>Wäromaschinen</u>	7 019	24 811
	Belgien	396	1 347
	Luxemburg	7	56
	Dänemark	206	552
	Finnland	116	356
	Frankreich	1 411	5 056
	Saargobiet	31	234
	Griechenland	38	95
	Großbritannien	261	882
	Malta u. Gozo, Gibraltar	0	1
	Irland (Rep.)	1	1
	Island	0	8
	Italien	543	1 701
	Jugoslawien	18	70
	Niederlande	730	2 182
	Norwegen	129	598
	Oesterreich	188	797
	Portugal	10	52
	Schweden	658	1 960
	Schweiz	404	1 337
	Spanien	42	218
	Türkei	32	44
	Ungarn	1	9
	Ägypten	0	9
	Belg. Kongo	28	160
	Trg. Ruanda-Urundi +)	1	4
	Nigeria	0	1
	Union v. Südafrika	32	65
	Südwestafrika	0	1
	Brit. Ägypt. Sudan	0	2
	Algerien	1	10
	Tunesien	1	5
	Franz. Marokko	1	4
	Franz. Westafrika	0	1
	Trg. Franz. Kamerun +)	0	2
	Trg. Franz. Togo +)	0	1
	Franz. Äquatorialafrika	1	7
	Madagaskar	4	11
	Mocambique	1	8
	Port. Westafrika	1	9
	Kanarische Inseln	2	15
	Übr. span. Geb. in Afrika	1	7
	Libyen	1	6
	Saudi-Arabien	236	950
	Burma	28	49
	China	11	103
	Formosa	1	4
	Rep. Indonesien	10	24
	Israel	1	15
	Japan	167	402
	Libanon	5	17
	Syrien	2	15
	Thailand (Siam)	7	51
	Hongkong	4	3
	Indien	44	95
	Pakistan	8	23
	Singapur u. Föderation v. Malaya	8	27

Gruppe Unter- gruppe noch	Bezeichnung - Verbrauchsländer	Menge dz	in 1 000 DM
II Cb 34	Indochina	3	19
	U S A	130	290
	Canada	82	331
	Costa Rica	14	59
	Cuba	12	65
	Guatemala	19	80
	Honduras (Rep.)	0	9
	Mexiko	44	245
	Nicaragua	0	3
	Panama	0	1
	El Salvador	0	2
	Brit. Westindien	1	7
	Franz. Westindien	0	6
	Niederl. Antillen	14	65
	Argentinien	12	25
	Bolivien	1	8
	Brasilien	44	326
	Chile	14	95
	Columbien	138	519
	Ecuador	25	113
	Paraguay	1	11
	Peru	163	748
	Uruguay	31	58
	Venezuela	401	1 943
	Austral. Bund	34	86
	Neuseeland	7	15
35	<u>Maschinen f. d. Nahrungs- und Genuß- mittelindustrie</u>	25 662	18 616
	Belgien	2 345	1 276
	Luxemburg	90	101
	Bulgarien	7	9
	Dänemark	97	117
	Finnland	162	90
	Frankreich	1 025	900
	Saargebiet	613	351
	Griechenland	501	118
	Großbritannien	383	349
	Irland (Rep.)	11	15
	Island	17	9
	Italien	3 737	2 550
	Freistaat Triest	79	19
	Jugoslawien	20	26
	Niederlande	1 546	1 127
	Norwegen	333	288
	Oesterreich	451	492
	Polen	8	15
	Portugal	115	86
	Rumänien	29	57
	Schweden	1 329	867
	Schweiz	2 733	1 975
	Spanien	404	400
	Türkei	991	586
	Ägypten	115	71
	Äthiopien	110	35
	Belg. Kongo	164	105

Gruppe Unter- gruppe noch	Bezeichnung - Verbrauchsländer	Menge dz	in 1 000 DM
II Cb 35	Kenya u. Uganda	1 124	1 018
	Trg. Tanganika +)	5	4
	Zanzibar und Pemba	2	4
	Nigeria	3	2
	Süd-Rhodesien	7	7
	Union v. Südafrika	743	719
	Südwestafrika	8	10
	Brit. Ägypt. Sudan	77	34
	Algerien	3	4
	Tunesien	7	4
	Franz. Marokko	313	196
	Franz. Westafrika	274	58
	Franz. Äquatorialafrika	26	25
	Madagaskar	1	1
	Mocambique	368	350
	Port. Westafrika	46	52
	Kanarische Inseln	2	3
	Libyen	13	6
	Tanger	1	1
	Burma	2	3
	Rep. Indonesien	131	54
	Irak	6	15
	Iran	402	313
	Israel	29	20
	Japan	33	24
	Jordanien	5	5
	Libanon	57	41
	Syrien	43	14
	Thailand (Siam)	58	59
	Bahrein	4	5
	Cypern	0	1
	Indien	44	41
	Pakistan	13	17
	Singapore u. Föderation v. Malaya	27	24
	U S A	228	246
	Canada	42	53
	Costa Rica	36	20
	Cuba	340	395
	Dom. Rep.	5	7
	Guatemala	61	30
	Haiti (Rep.)	11	8
	Honduras (Rep.)	43	20
	Mexiko	300	145
	Nicaragua	170	192
	Panama	40	30
	El Salvador	14	10
	Brit. Westindien	18	15
	Franz. Westindien	4	4
	Niederl. Antillen	1	1
	Puerto Rico	6	8
	Argentinien	8	15
	Bolivien	122	53
	Brasilien	288	242
	Chile	373	321
	Columbien	302	227
	Ecuador	113	114

pe r- pe	Bezeichnung - Verbrauchsländer	Menge dz	in 1.000 DM
b 35	Faraguay	62	31
	Peru	134	142
	Uruguay	398	204
	Venezuela	473	527
	Brit. Guayana	6	5
	Surinam	11	12
	Austral. Bund	722	357
	Neuseeland	39	17
36	<u>Sonstige Maschinen</u>	245 547	161 966
	Belgien	11 754	7 298
	Luxemburg	1 175	719
	Bulgarien	71	117
	Dänemark	2 347	1 938
	Finnland	2 449	1 991
	Frankreich	14 885	13 849
	Saargebiet	3 171	2 232
	Griechenland	3 023	1 120
	Großbritannien	7 111	6 405
	Malta u. Gozo, Gibraltar	11	10
	Irland (Rep.)	978	415
	Island	94	54
	Italien	27 153	15 684
	Freistaat Triest	25	26
	Jugoslawien	7 327	5 930
	Niederlande	13 182	9 360
	Norwegen	7 939	4 392
	Oesterreich	7 220	4 801
	Polen	849	441
	Portugal	3 627	2 534
	Rumänien	2 619	860
	Schweden	17 559	10 775
	Schweiz	21 123	12 887
	Spanien	3 980	2 992
	Tschechoslowakei	170	153
	Türkei	17 196	4 411
	Ungarn	1 042	1 119
	Ägypten	7 132	2 796
	Äthiopien	47	40
	Liberia	19	7
	Belg. Kongo	946	800
	Trg. Ruanda-Urundi +)	8	6
	Kenya u. Uganda	39	40
	Trg. Tanganyika +)	6	13
	Goldküste	49	30
	Nigeria	143	127
	Nord-Rhodesien	25	4
	Süd-Rhodesien	0	1
	Union von Südafrika	9 592	6 563
	Südwestafrika	24	34
	Brit. Ägypt. Sudan	83	36
	Algerien	341	177
	Tunesien	30	58
	Franz. Marokko	359	282
	Franz. Westafrika	88	69
	Trg. Franz. Kamerun +)	110	50
	Franz. Äquatorialafrika	100	28

Gruppe Unter- gruppe noch	Bezeichnung - Verbrauchsländer	Menge dz	in 1 000 DM
II Cb 36	Franz. Somaliland	4	2
	Madagaskar	15	10
	Mocambique	1 023	183
	Port. Westafrika	117	71
	Kanarische Inseln	0	1
	Libyen	10	10
	Tanger	32	16
	Afghanistan	1 967	715
	Saudi-Arabien	208	103
	Burma	72	57
	China	137	259
	Formosa	9	9
	Rep. Indonesien	1 248	713
	Irak	646	282
	Iran	748	217
	Israel	57	50
	Japan	247	420
	Jordanien	13	16
	Libanon	133	134
	Philippinen	254	80
	Syrien	381	185
	Thailand (Siam)	7 691	2 757
	Aden	316	85
	Bahrein	13	7
	Ceylon	7	15
	Cypern	32	22
	Hongkong	192	247
	Indien	2 376	1 347
	Pakistan	425	194
	Singapore u. Föderation v. Malaya	604	345
	Indochina	41	45
	Port. Indien	15	30
	Koweit	324	190
	U S A	2 283	4 930
	Canada	547	341
	Costa Rica	375	114
	Cuba	50	47
	Dom. Rep.	185	109
	Guatemala	31	35
	Haiti (Rep.)	24	10
	Mexiko	1 386	1 040
	Nicaragua	25	18
	Panama	1	2
	El Salvador	71	38
	Brit. Westindien	12	8
	Franz. Westindien	23	6
	Niederl. Antillen	17	8
	Argentinien	2 915	2 764
	Bolivien	63	37
	Brasilien	14 325	14 976
	Chile	2 195	1 158
	Columbien	669	477
	Ecuador	84	45
	Paraguay	96	73
	Peru	780	413
	Uruguay	758	600
	Venezuela	900	551



Gruppe	Bezeichnung -- Verbrauchsländer	Menge dz	in 1 000 DM
Cb 36	Surinam	56	28
	Austral. Bund	992	1 526
	Neuseeland	68	117
	Niederl. Neu Guinea	7	4
37	<u>Wasserfahrzeuge</u>	0	2 115
	Belgien	0	6
	Luxemburg	0	4
	Saargebiet	0	1
	Italien	0	5
	Niederlande	0	1 982
	Schweiz	0	5
	Äthiopien	0	1
	U S A	0	102
	Canada	0	2
	Guatemala	0	1
	Bolivien	0	1
	Columbien	0	1
	Paraguay <sup>6</sup>	0	1
	Peru	0	3
38	<u>Kraftfahrzeuge, Luftfahrzeuge</u>	451 639	329 785
	Belgien	39 983	24 312
	Luxemburg	2 601	1 674
	Bulgarien	70	103
	Dänemark	19 713	12 897
	Finnland	924	917
	Frankreich	7 223	5 917
	Saargebiet	1 780	1 501
	Griechenland	3 546	2 135
	Großbritannien	4 760	4 181
	Malta u. Gozo, Gibraltar	21	20
	Irland (Rep.)	163	158
	Island	98	73
	Italien	9 532	13 734
	Freistaat Triest	25	23
	Jugoslawien	5 255	3 966
	Niederlande	28 029	17 245
	Norwegen	14 870	8 561
	Oesterreich	9 164	7 906
	Polen	3	35
	Portugal	7 864	5 236
	Rumänien	122	163
	Schweden	30 075	21 638
	Schweiz	27 308	19 202
	Spanien	14 190	9 848
	Tschechoslowakei	43	50
	Türkei	8 358	5 599
	Ungarn	3 255	795
	Ägypten	3 902	2 607
	Äthiopien	1 716	971
	Liberia	11	8
	Belg. Kongo	7 794	3 949
	Kenya und Uganda	1 942	1 358
	Trg. Tanganyika +)	142	97
	Goldküste	434	288

Gruppe Unter- gruppe noch	Bezeichnung - Verbrauchsländer	Menge dz	in 1 000 DM
II Cb 38	Nigeria	1 707	1 064
	Süd-Rhodesien	4	3
	Union v. Südafrika	3 106	2 185
	Südwestafrika	495	304
	Brit. Ägypt. Sudan	1 112	605
	Algerien	819	636
	Tunesien	275	262
	Franz. Marokko	3 414	2 426
	Franz. Westafrika	929	522
	Trg. Franz. Kamerun +)	198	184
	Franz. Äquatorialafrika	156	100
	Madagaskar	996	495
	Mocambique	456	322
	Port. Westafrika	1 798	1 075
	Kanarische Inseln	1 497	815
	Übr. span. Geb. in Afrika	991	659
	Libyen	353	298
	Tanger	434	379
	Afghanistan	245	137
	Saudi-Arabien	592	371
	Burma	122	98
	China	455	489
	Rep. Indonesien	2 772	2 120
	Irak	2 410	1 441
	Iran	3 620	2 366
	Japan	3 270	2 607
	Jordanien	32	38
	Libanon	1 757	1 011
	Nepal	12	9
	Philippinen	250	221
	Syrien	5 038	2 727
	Thailand (Siam)	2 978	2 456
	Aden	5	4
	Ceylon	657	398
	Cypern	3	12
	Hongkong	66	228
	Indien	1 162	1 096
	Pakistan	904	702
	Singapore u. Föderation v. Malaya	538	385
	Indochina	117	124
	Port. Indien	278	365
	Koweit	157	87
	U S A	13 196	13 528
	Canada	691	597
	Costa Rica	1 379	820
	Cuba	566	554
	Dom. Rep.	29	30
	Guatemala	111	173
	Haiti (Rep.)	73	60
	Honduras (Rep.)	11	11
	Mexiko	1 923	1 621
	Nicaragua	997	522
	Panama	150	136
	El Salvador	276	250
	Brit. Westindien	192	201
	Niederl. Antillen	38	39
	Puerto Rico	12	8

Gruppe Unter- gruppe	Bezeichnung - Verbrauchsländer	Menge dz	in 1 000DM
noch II Cb 38	Argentinien	97 734	80 025
	Bolivien	21	20
	Brasilien	18 333	10 771
	Chile	6 405	3 926
	Columbien	878	828
	Ecuador	417	442
	Paraguay	793	693
	Peru	48	50
	Uruguay	916	746
	Venezuela	4 141	3 705
	Surinam	26	26
	Austral. Bund	802	696
	Neuseeland	315	259
	Trg. West. Samoa	13	9
	Franz. Ozeanien	20	14
	Niederl. Neu-Guinea	4	5
	Hawaii	7	6
	Trg. Karolinen, Marianen, Marshall. Inseln	26	20
II Cb 39	<u>Fahrräder</u>	2 693	1 965
	Belgien	94	95
	Luxemburg	6	4
	Dänemark	151	117
	Saargebiet	282	118
	Griechenland	51	31
	Island	1	1
	Italien	11	6
	Niederlande	244	183
	Norwegen	64	97
	Oesterreich	5	5
	Portugal	10	13
	Schweden	26	38
	Schweiz	173	134
	Türkei	65	51
	Ägypten	35	14
	Belg. Kongo	34	18
	Kenya und Uganda	4	3
	Goldküste	2	4
	Nigeria	6	8
	Union v. Südafrika	2	3
	Südwestafrika	30	19
	Mocambique	19	8
	Portugisisch Westafrika	6	3
	Burma	3	3
	Republik Indonesien	391	251
	Iran	6	2
	Libanon	0	1
	Syrien	1	1
	Thailand	12	8
	Ceylon	7	7
	Indien	51	39
	Pakistan	99	70
	Singapore u. Föderation v. Malaya	244	175
	Port. Indien	1	1

Gruppe Unter- gruppe	Bezeichnung - Verbrauchsländer	Menge dz	in 1 000 DM
noch II Cb 39	U S A	26	12
	Cuba	4	11
	Guatemala	2	1
	Honduras (Rep.)	3	2
	Mexiko	70	65
	Panama	3	2
	Bolivien	9	5
	Brasilien	76	54
	Chile	45	45
	Columbien	48	24
	Ecuador	53	30
	Paraguay	47	29
	Peru	115	64
	Uruguay	22	15
	Venezuela	4	5
	Surinam	1	1
	Austral. Bund	29	75
II Cb 40	Sonstige Fahrzeuge	5 338	5 206
	Belgien	344	164
	Luxemburg	187	60
	Dänemark	126	19
	Finnland	31	18
	Frankreich	165	43
	Saargebiet	266	75
	Griechenland	24	8
	Großbritannien	2	2
	Irland (Rep.)	2	1
	Italien	411	121
	Jugoslawien	111	61
	Niederlande	255	89
	Norwegen	44	11
	Oesterreich	289	96
	Portugal	127	66
	Schweden	132	83
	Schweiz	1 409	477
	Spanien	88	51
	Türkei	2 801	574
	Ägypten	145	53
	Athiopien	65	16
	Belg. Kongo	4	8
	Goldküste	0	1
	Nigeria	2	2
	Union v. Südafrika	24	22
	Brit. Ägypt. Sudan	248	74
	Algerien	4	4
	Franz. Marokko	10	2
	Madagaskar	100	42
	Mocambique	4	1
	Portugisisch Westafrika	8	5
	Übr. span. Geb. in Afrika	72	26
	Afghanistan	7	7
	Japan	6	8
	Libanon	5	1

Gruppe Unter- gruppe	Bezeichnung -- Verbrauchsländer	Menge dz	in 1 000 DM
moch II Cb 40	Philippinen	2	2
	Syrien	1	1
	Thailand (Siam)	36	19
	Indien	7 378	2 401
	Pakistan	8	3
	Jemen	1	4
	U S A	48	19
	Costa Rica	24	2
	Mexiko	47	21
	El Salvador	2	1
	Argentinien	62	56
	Brasilien	194	342
	Chile	5	2
	Columbien	24	14
	Ecuador	3	2
	Paraguay	5	4
	Uruguay	23	8
	Venezuela	9	6
	Surinam	9	8
	41	<u>Elektrotechn. Erzeugnisse (auch elektrische Maschinen)</u>	265 760
	Belgien	13 278	15 214
	Luxemburg	2 582	2 954
	Bulgarien	348	464
	Dänemark	5 181	7 036
	Finnland	5 576	5 772
	Frankreich	10 572	9 087
	Saargebiet	8 072	7 283
	Griechenland	7 088	4 571
	Großbritannien	1 550	1 827
	Malta und Gozo, Gibraltar	19	-19
	Irland (Rep.)	7 246	2 806
	Island	426	295
	Italien	19 975	23 977
	Freistaat Triest	141	156
	Jugoslawien	5 969	5 060
	Niederlande	21 318	20 833
	Norwegen	12 652	10 307
	Oesterreich	4 610	6 704
	Polen	172	262
	Portugal	4 233	3 855
	Rumänien	20	62
	Schweden	27 289	22 059
	Schweiz	17 376	20 934
	Spanien	1 248	2 286
	Tschechoslowakei	6	- 23
	Türkei	15 944	8 027
	Ungarn	256	942
	Ägypten	5 762	3 539
	Äthiopien	117	74
	Gambia	6	8
	Balgkonggo	491	533
	Kenya und Uganda	71	125

Gruppe Unter- gruppe	Bezeichnung - Verbrauchsländer	Menge dz	in 1 000 DM
noch			
El Cb 41	Trg. Tanganyika +)	4	6
	Zanzibar und Pemba	38	35
	Goldküste	76	97
	Nigeria	33	53
	Sirra Leone	1	1
	Nord-Rhodesien	0	2
	Süd-Rhodesien	0	1
	Union v. Südafrika	3 448	2 788
	Südwestafrika	102	137
	Brit. Ägypt. Sudan	107	83
	Algerien	99	198
	Tunesien	62	78
	Franz. Marokko	1 613	907
	Franz. Westafrika	21	18
	Trg. Franz. Kamerun +)	35	54
	Trg. Franz. Togo +)	1	1
	Franz. Äquatorialafrika	57	49
	Franz. Somaliland	4	12
	Madagaskar	110	55
	Mocambique	798	470
	Portugisisch Westafrika	408	266
	Kanarische Inseln	54	59
	Übr. span. Geb. in Afrika	44	79
	Libyen	74	58
	Tanger	73	191
	Afghanistan	35	48
	Saudi-Arabien	309	218
	Burma	126	179
	China	432	1 587
	Formosa	612	207
	Republik Indonesien	2 635	3 233
	Irak	466	471
	Iran	3 512	2 298
	Israel	38	44
	Japan	279	818
	Jordanien	50	42
	Libanon	857	765
	Philippinen	952	449
	Syrien	1 336	1 281
	Thailand (Siam)	1 573	1 590
	Aden	21	55
	Bahrein	29	34
	Ceylon	216	163
	Cyperm	69	109
	Hongkong	708	1 097
	Indien	2 358	1 883
	Pakistan	4 219	3 359
	Singapore u. Föderation v. Malaya	653	937
	Indochina	27	42
	Port. Indien	46	53
	Koweit	175	200
	U S A	1 531	2 251
	Canada	644	669
	Costa Rica	694	375
	Cuba	308	228

Gruppe Unter- gruppe	Bezeichnung - Verbrauchsländer	Menge dz	in 1 000 DM
noch II Cb 41	Dom. Rep.	86	130
	Guatemala	116	122
	Haiti (Rep.)	234	203
	Honduras (Rep.)	35	56
	Mexiko	3 717	3 241
	Nicaragua	217	857
	Panama	52	59
	El Salvador	97	131
	Brit. Westindien	14	25
	Franz. Westindien	16	5
	Niederl. Antillen	61	68
	Argentinien	1 606	3 642
	Bolivien	80	89
	Brasilien	2 815	3 556
	Chile	3570	2 346
	Columbien	3 348	2 982
	Ecuador	600	490
	Paraguay	286	324
	Peru	568	795
	Uruguay	5 561	2 868
	Venezuela	1 875	2 538
	Brit. Guayana	1	1
	Surinam	50	37
	Austral. Bund	8 861	6 903
	Neuseeland	73	136
	Franz. Ozeanien	1	4
	Niederl. Neu Guinea	13	17
	Hawaii	0	2
42	<u>Uhrem</u>	58 383	135 853
	Belgien	4 522	7 345
	Luxemburg	172	284
	Bulgarien	0	12
	Dänemark	3 324	8 725
	Finnland	260	860
	Frankreich	321	2 488
	Saargebiet	46	119
	Griechenland	658	1 165
	Großbritannien	2 794	6 398
	Malta und Gozo, Gibraltar	206	316
	Irland (Rep.)	565	1 171
	Island	154	255
	Italien	3 974	6 608
	Freistaat Triest	4	16
	Jugoslawien	9	69
	Niederlande	3 503	10 317
	Norwegen	1 134	2 200
	Oesterreich	1 058	3 876
	Polen	2	48
	Portugal	128	456
	Rumänien	0	1
	Schweden	2 471	4 869
	Schweiz	863	7 117
	Spanien	98	401
	Tschechoslowakei	1	19

Gruppe Unter- gruppe	Bezeichnung - Verbrauchsländer	Menge dz	in 1 000 DM
noch II Cb 42	Türkei	158	363
	Ägypten	423	734
	Äthiopien	18	51
	Liberia	15	76
	Belg. Kongo	262	374
	Trg. Ruanda-Urundi +)	6	7
	Kenya und Uganda	130	197
	Trg. Tanganyika +)	15	27
	Zanzibar und Pemba	113	121
	Gambia	2	5
	Goldküste	162	481
	Nigeria	250	312
	Trg. Brit. Kamerun +)	2	2
	Sierra Leone	13	32
	Süd-Rhodesien	0	9
	Union v. Südafrika	663	1 194
	Südwestafrika	19	58
	Brit. Ägypt. Sudam	38	103
	Algerien	25	56
	Tunesien	2	7
	Franz. Marokko	139	129
	Franz. Westafrika	36	69
	Trg. Franz. Kamerun +)	39	58
	Trg. Franz. Togo +)	9	14
	Franz. Äquatorialafrika	16	19
	Franz. Somaliland	1	-3
	Madagaskar	49	82
	Mocambique	30	76
	Portugisisch Westafrika	34	70
	Kanarische Inseln	16	29
	Übr. span. Geb. in Afrika	19	34
	Libyen	28	49
	Tanger	59	208
	Afghanistan	20	33
	Saudi-Arabien	66	167
	Burma	170	255
	Formosa	1	3
	Republik Indonesien	270	334
	Irak	263	275
	Iran	257	395
	Israel	0	4
	Japan	396	1 822
	Jordanien	35	48
	Libanon	112	155
	Philippinen	108	155
	Syrien	194	238
	Thailand (Siam)	562	815
	Aden	58	108
	Bahrein	54	138
	Brit. Borneo	0	3
	Ceylon	237	198
	Cypern	15	-35
	Hongkong	202	13 800
	Indien	272	1 845
	Pakistan	68	86



Gruppe Unter- gruppe	Bezeichnung - Verbrauchsländer	Menge dz	in 1 000 DM
Fein- mech III Cb 42	Singapore und Föderation v. Malaya	405	541
	Indochina	8	14
	Franz. Indien	1	3
	Port. Indien	9	12
	Koweit	68	140
	U S A	14 743	24 931
	Canada	1 381	3 518
	St Pierre und Miquelon	1	1
	Costa Rica	154	275
	Cuba	177	282
	Dom. Rep.	33	81
	Guatemala	73	175
	Haiti (Rep.)	17	64
	Honduras (Rep.)	58	148
	Mexiko	839	1 540
	Nicaragua	27	53
	Panama	223	543
	El Salvador	62	147
	Brit. Honduras	2	10
	Brit. Westindien	131	386
	Niederl. Antillen	58	157
	Puerto Rico	27	57
	Argentinien	3	20
	Bolivien	7	16
	Brasilien	224	1 696
	Chile	232	546
	Kolumbien	1 553	2 076
	Ecuador	178	312
	Papraguay	47	93
	Peru	281	494
	Uruguay	179	473
	Venezuela	1 151	1 912
	Brit. Guayana	7	37
	Franz. Guayana	51	83
	Austral. Bund	1 162	2 620
	Trg. Neu Guinea	0	5
	Neuseeland	725	1 247
	Brit. Ozeanien	6	8
	Franz. Ozeanien	1	3
	Niederl. Neu Guinea	19	25
	Hawaii	2	10
	Trg. Karolinen, Marianen, Marshall Inseln	3	4
43	Feinmech. u. opt. Erzeugnisse	21 453	139 290
	Belgien	1 189	5 367
	Luxemburg	129	266
	Bulgarien	33	78
	Dänemark	777	3 947
	Finnland	53	379
	Frankreich	699	3 553
	Saargebiet	247	627
	Griechenland	161	745
	Großbritannien	388	3 101
	Malta und Gozo, Gibraltar	8	199

Gruppe Unter- gruppe	Bezeichnung -- Verbrauchsländer	Menge dz	in 1 000 DM
nach II Cb 43	Irland (Rep.)	24	343
	Island	20	102
	Italien	1 239	7 685
	Freistaat Triest	3	20
	Jugoslawien	193	911
	Niederlande	1 854	7 430
	Norwegen	446	2 285
	Oesterreich	648	3 551
	Polen	121	711
	Portugal	277	1 372
	Rumänien	56	304
	Schweden	1 089	7 372
	Schweiz	1 472	6 151
	Spanien	139	1 286
	Tschechoslowakei	12	238
	Türkei	388	1 567
	Ungarn	72	402
	Ägypten	189	714
	Äthiopien	18	58
	Liberia	-6	54
	Belg.Kongo	84	361
	Trg.Ruanda-Urundi +)	1	2
	Brit.Somaliland	0	2
	Kenya und Uganda	9	163
	Trg.Tanganyika +)	0	3
	Zanzibar und Pemba	1	12
	Gambia	0	2
	Goldküste	14	185
	Trg.Brit.Togo +)	0	1
	Nigeria	6	114
	Sierra Leone	0	20
	Nord-Rhodesien	0	1
	Süd-Rhodesien	7	100
	Union v.Südafrika	270	1 484
	Südwestafrika	9	59
	Brit.Ägypt.Sudan	4	75
	Algerien	5	62
	Tunesien	4	46
	Franz.Marokko	28	179
	Franz.Westafrika	3	83
	Trg.Franz.Kamerun +)	1	15
	Trg.Franz.Togo +)	0	7
	Franz.Äquatorialafrika	0	8
	Franz.Somaliland	0	6
	Madagaskar	4	53
	Mocambique	55	169
	Portugiesisch Westafrika	91	451
	Kanarische Inseln	10	90
	Übr. span.Geb.in Afrika	0	15
	Trg.Ital.Somaliland +)	0	2
	Libyen	2	41
	Tanger	13	259
	Afghanistan	5	21
	Saudi-Arabien	11	60
	Burma	17	214

Gruppe Unter- gruppe	Bezeichnung - Verbrauchsländer	Menge dz	in 1 000 DM
hoch I Cb 43	China Formosa Republik Indonesien Irak Iran Israel Japan Jordanien Libanon Philippinen Syrien Thailand (Siam) Aden Bahrein Ceylon Cypern Hongkong Indien Pakistan Singapore u. Föderation v. Malaya Indochina Franz. Indien Port. Indien Koweit U S A Canada Costa Rica Cuba Dom. Rep. Guatemala Haiti (Rep.) Honduras (Rep.) Mexiko Nicaragua Panama El Salvador Brit. Honduras Brit. Westindien Franz. Westindien Niederl. Antillen Puerto Rico Argentinien Bolivien Brasilien Chile Columbien Ecuador Paraguay Peru Uruguay Venezuela Brit. Guayana Surinam Austral. Bund Eng. Neu Guinea	- 284 1 365 64 51 5 102 16 26 68 50 110 13 8 22 10 183 343 41 54 2 0 11 9 2 560 264 18 108 16 11 1 7 319 4 0 35 0 6 0 86 2 69 20 388 156 277 41 9 305 117 2 021 6 12 126 0	2 229 6 1 426 209 199 28 1 216 56 294 308 194 1 344 294 144 138 89 1 785 1 579 245 795 32 1 51 85 43 117 3 015 179 541 142 117 8 44 2 401 26 27 113 1 185 7 327 43 1 111 93 2 339 825 1 387 203 87 797 454 1 904 14 27 1 365 3

Gruppe Unter- gruppe	Bezeichnung - Verbrauchsländer	Menge dz	in 1 000 DM
noch II Cb 43	Neuseeland	30	363
	Trg. West Samoa +)	0	2
	Brit. Ozeanien	0	3
	Franz. Ozeanien	0	9
	Niederl. Neu Guinea	0	7
	Hawaii	1	52
	Trg. Karolinen, Marianen, Marshall Inseln * )	0	21
44	Waren aus Wachs od. Fetten, Seifen	1 915	457
	Belgien	169	47
	Luxemburg	69	38
	Dänemark	42	10
	Frankreich	8	7
	Saargebiet	24	7
	Griechenland	24	7
	Großbritannien	0	2
	Italien	231	79
	Niederlande	142	40
	Norwegen	5	3
	Oesterreich	48	11
	Portugal	19	4
	Schweden	50	15
	Schweiz	158	80
	Ägypten	6	5
	Athiopien	1	1
	Belg. Kongo	12	3
	Republik Indonesien	1	1
	Iran	1	1
	Libanon	3	2
	Hongkong	0	2
	Koweit	4	4
	U S A	5	3
	Canada	0	1
	Haiti (Rep.)	813	59
	Argentinien	1	1
	Chile	12	4
	Columbien	57	12
	Ecuador	4	3
	Peru	1	1
	Venezuela	4	3
	Neuseeland	1	1
45	Waren aus Zellhorn u. ä. Kunststoffen	1 233	15 075
	Belgien	672	1 575
	Luxemburg	35	59
	Dänemark	110	228
	Finnland	0	88
	Frankreich	55	100
	Saargebiet	19	27
	Griechenland	18	73
	Großbritannien	231	143
	Malta und Gozo, Gibraltar	2	3

Gruppe Unter- gruppe	Bezeichnung -- Verbrauchsländer	Menge dz	in 1 000 DM
misch			
III Cb 45	Irland (Rep.)	42	140
	Island	23	42
	Italien	268	388
	Freistaat Triest	5	9
	Jugoslawien	13	16
	Niederlande	687	1 676
	Norwegen	33	111
	Oesterreich	67	160
	Portugal	27	255
	Schweden	741	1 825
	Schweiz	1 097	1 586
	Spanien	2	86
	Türkei	44	269
	Ägypten	42	117
	Äthiopien	8	44
	Liberia	17	29
	Belg.Kongo	171	286
	Trg. Ruanda-Urundi +)	0	6
	Kenya und Uganda	7	12
	Trg. Tanganyika +)	3	10
	Zanzibar und Pemba	1	7
	Gambia	2	3
	Goldküste	166	257
	Nigeria	1 439	1 917
	Sierra Leone	0	1
	Union v. Südafrika	76	104
	Südwestafrika	4	12
	Brit. Ägypt. Sudan	4	14
	Algerien	3	5
	Franz. Marokko	2	5
	Franz. Westafrika	13	18
	Trg. Franz. Kamerun +)	6	8
	Trg. Franz. Togo +)	2	3
	Franz. Äquatorialafrika	13	15
	Franz. Somaliland	1	4
	Mocambique	20	37
	Portugisisch Westafrika	2	15
	Kanarische Inseln	0	3
	Übr. span. Geb. in Afrika	0	2
	Trg. Ital. Somaliland +)	0	1
	Libyen	0	1
	Tanger	6	49
	Afghanistan	0	10
	Saudi-Arabien	4	12
	Burma	7	33
	Republik Indonesien	68	75
	Irak	11	40
	Iran	3	32
	Japan	10	37
	Jordanien	1	2
	Libanon	21	34
	Philippinen	2	3
	Syrien	20	62
	Thailand (Siam)	97	160
	Aden	11	38
	Bahrein	3	15

Gruppe Unter- gruppe	Bezeichnung - Verbrauchsländer	Menge dz	in 1 000 DM
noch II Cb 45	Ceylon	0	12
	Cyperm	11	27
	Hongkong	33	269
	Indien	42	-32
	Pakistan	19	58
	Singapore und Föderation v. Malaya	33	334
	Port. Indien	0	4
	Koweit	7	19
	U S A	60	178
	Canada	5	42
	Costa Rica	14	59
	Cuba	43	115
	Dom. Rep.	19	54
	Guatemala	26	72
	Haiti (Rep.)	5	17
	Honduras (Rep.)	7	14
	Mexiko	6	75
	Nicaragua	8	52
	Panama	1	6
	El Salvador	17	49
	Brit. Westindien	14	17
	Niederl. Antillen	8	13
	Puerto Rico	0	2
	Bolivien	0	1
	Brasilien	13	159
	Chile	4	31
	Columbien	74	336
	Ecuador	13	36
	Paraguay	0	4
	Peru	21	87
	Uruguay	2	6
	Venezuela	252	391
	Brit. Guayana	4	6
	Surinam	3	15
	Austral. Bund	9	60
	Neuseeland	1	19
	Franz. Ozeanien	2	2
46	<u>Belichtete Filme</u>	0	408
	Belgien	0	2
	Luxemburg	0	3
	Dänemark	0	5
	Frankreich	0	3
	Saargebiet	0	9
	Griechenland	0	4
	Italien	0	18
	Niederlande	0	6
	Oesterreich	0	5
	Schweden	0	33
	Schweiz	0	63
	Türkei	0	1
	Union v. Südafrika	0	1
	Franz. Westafrika	0	1
	U S A	0	257

Gruppe Unter- gruppe	Bezeichnung -- Verbrauchsländer	Menge dz	in 1 000 DM
II Cb 47	<u>Photochemische Erzeugnisse</u>	645	892
	Belgien	22	43
	Luxemburg	5	8
	Frankreich	1	2
	Saargebiet	1	3
	Griechenland	21	53
	Irland (Rep.)	10	6
	Italien	30	34
	Niederlande	2	6
	Oesterreich	47	120
	Portugal	13	30
	Schweden	47	58
	Schweiz	12	24
	Spanien	6	16
	Türkei	14	24
	Ägypten	13	16
	Athiopien	11	6
	Belg.Kongo	16	9
	Trg.Tanganyika (*)	4	5
	Mocambique	7	6
	Portugisisch Westafrika	17	18
	Tanger	0	1
	Burma	0	3
	Republik Indonesien	7	16
	Irak	3	3
	Iran	44	21
	Israel	3	4
	Japan	20	34
	Jordanien	1	1
	Libanon	19	9
	Syrien	10	19
	Thailand (Siam)	37	22
	Cypern	0	1
	Hongkong	47	75
	Indien	10	17
	Pakistan	20	17
	Singapore u. Föderation v. Malaya	5	14
	U S A	0	1
	Costa Rica	2	4
	Mexiko	0	1
	Panama	0	1
	Brit. Westindien	0	2
	Argentinien	1	1
	Brasilien	64	84
	Chile	1	2
	Columbien	12	10
	Ecuador	0	2
	Paraguay	1	5
	Peru	31	24
	Uruguay	4	2
	Venezuela	8	8
	Austral. Bund	1	1

Gruppe Unter- gruppe	Bezeichnung - Verbrauchsländer	Menge dz	in 1 000 DM
II Cb 48	<u>Farbwaren</u>	466	437
	Belgien	24	28
	Luxemburg	6	8
	Dänemark	16	18
	Frankreich	20	22
	Saargebiet	2	3
	Island	5	4
	Italien	76	90
	Niederlande	4	13
	Norwegen	12	12
	Oesterreich	4	7
	Portugal	6	4
	Schweden	38	38
	Schweiz	17	23
	Türkei	19	12
	Ägypten	1	1
	Äthiopien	2	2
	Union v. Südafrika	4	2
	Franz. Marokko	6	4
	Burma	0	2
	Irak	0	1
	Iran	3	1
	Libanon	3	2
	Thailand (Siam)	2	3
	Hongkong	0	1
	Indien	114	71
	Pakistan	1	1
	U S A	28	19
	Honduras (Rep.)	5	2
	Mexiko	4	5
	Brit. Westindien	1	1
	Brasilien	1	2
	Chile	4	3
	Columbien	0	1
	Paraguay	23	5
	Peru	12	19
	Uruguay	2	1
	Venezuela	1	6
49	<u>Pharmazeutische Erzeugnisse (auch unzubereitet)</u>	5 389	17 015
	Belgien	373	586
	Luxemburg	43	128
	Bulgarien	2	5
	Dänemark	65	223
	Finnland	103	169
	Frankreich	188	568
	Saargebiet	22	124
	Griechenland	56	137
	Großbritannien	211	289
	Malta und Gozo, Gibraltar	2	5
	Island	5	6
	Italien	352	1 099
	Jugoslawien	18	39



Gruppe Unter- gruppe	Bezeichnung - Verbrauchsländer	Menge dz	in 1 000 DM
noch			
I Cb 49	Niederlande	150	887
	Norwegen	18	29
	Oesterreich	81	334
	Polen	47	22
	Portugal	85	193
	Schweden	158	455
	Schweiz	407	3 232
	Spanien	122	348
	Tschechoslowakei	9	59
	Türkei	77	101
	Ungarn	8	24
	Ägypten	28	59
	Äthiopien	11	28
	Liberia	0	2
	Belg. Kongo	7	10
	Union v. Südafrika	2	1
	Südwestafrrika	0	4
	Frank. Marokko	0	2
	Mocambique	7	43
	Portugiesisch Westafrika	43	163
	Kanarische Inseln	3	21
	Afghanistan	1	6
	Kurma	0	2
	China	25	23
	Pomosa	4	1
	Republik Indonesien	68	379
	Türk.	6	12
	Iran	47	189
	Israel	30	461
	Japan	45	140
	Jordanien	0	2
	Libanon	5	12
	Philippinen	0	6
	Syrien	34	62
	Thailand (Siam)	31	102
	Ceylon	2	4
	Cypern	0	3
	Hongkong	133	346
	Indien	73	225
	Pakistan	74	249
	Singapore o. Föderation v. Malaya	3	12
	Indochina	1	1
	U S A	225	1 493
	Canada	47	130
	Costa Rica	15	17
	Cuba	7	21
	Dom. Rep.	29	77
	Guatemala	3	10
	Haiti (Rep.)	0	2
	Honduras (Rep.)	0	1
	Mexiko	69	197
	Nicaragua	0	1
	Panama	1	2
	El Salvador	4	3
	Argentinien	258	1 555

Gruppe Unter- gruppe	Bezeichnung - Verbrauchsländer	Menge dz	in 1 000 DM
noch II Cb 49	Bolivien	- 2	2
	Brasilien	286	1 701
	Chile	33	54
	Columbien	58	122
	Ecuador	13	14
	Paraguay	20	31
	Peru	6	9
	Uruguay	13	142
	Venezuela	22	55
	Austral. Bund	26	83
	Neuseeland	0	1
50	<u>Kosmetische Erzeugnisse</u>	461	385
	Belgien	40	40
	Luxemburg	40	25
	Dänemark	1	2
	Frankreich	52	26
	Saargebiet	48	52
	Island	9	6
	Italien	49	43
	Niederlande	81	47
	Oesterreich	0	4
	Schweden	7	8
	Schweiz	20	57
	Spanien	1	2
	Ägypten	30	33
	Äthiopien	0	2
	Südwestafrika	1	1
	Rep. Indonesien	3	2
	Iran	17	11
	Thailand (Siam)	1	1
	U S A	37	15
	Canada	0	1
	Panama	1	1
	Ecuador	2	1
	Peru	20	6
	Venezuela	1	2
51	<u>Sonst. chem. Erzeugnisse</u>	36 154	5 355
	Belgien	1 268	344
	Luxemburg	251	29
	Dänemark	570	118
	Finnland	71	12
	Frankreich	2 275	234
	Saargebiet	619	80
	Griechenland	1 042	85
	Großbritannien	2 840	295
	Malta und Gozo, Gibraltar	1	1
	Irland (Rep.)	541	51
	Italien	2 667	363
	Jugoslawien	244	81
	Niederlande	4 018	864
	Norwegen	347	64
	Oesterreich	1 531	284

Gruppe Unter- gruppe	Bezeichnung - Verbrauchsländer	Menge dz	in 1 000 DM
noch			-
II Cb 51	Portugal	177	58
	Schweden	7 219	155
	Schweiz	6 830	627
	Spanien	375	69
	Türkei	325	93
	Ungarn	500	74
	Ägypten	6	3
	Athiopien	4	1
	Liberia	0	3
	Belg. Kongo	2 953	491
	Nigeria	0	1
	Union v. Südafrika	89	14
	Südwestafrika	5	3
	Algerien	3	2
	Franz. Marokko	110	24
	Franz. Äquatorialafrika	100	22
	Portugiesisch Westafrika	31	11
	Tanger	6	1
	Afghanistan	37	14
	Saudi-Arabien	3	2
	Republik Indonesien	10	5
	Iran	52	8
	Japan	2	4
	Libanon	5	2
	Syrien	179	69
	Thailand (Siam)	116	61
	Hongkong	0	1
	Indien	5	2
	Pakistan	38	5
	Singapore und Föderation v. Malaya	5	3
	Port. Indien	7	4
	U S A	475	117
	Canada	10	5
	Costa Rica	63	6
	Cuba	1	5
	Mexiko	534	42
	El Salvador	1	1
	Argentinien	233	140
	Bolivien	2	1
	Brasilien	1 176	112
	Chile	13	7
	Ecuador	1	1
	Paraguay	23	-2
	Peru	245	87
	Uruguay	256	20
	Venezuela	475	34
	Austral. Bund	1 047	37
	Neuseeland	25	1
52	<u>Musikinstrumente</u>	13 545	3 317
	Belgien	142	288
	Luxemburg	2	8
	Bulgarien	0	1
	Dänemark	305	671
	Finnland	5	10

Gruppe Unter- gruppe	Bezeichnung -- Verbrauchsländer	Menge dz	in 1 000 DM
noch			
II Cb 52	Frankreich	542	1 073
	Saargebiet	95	92
	Griechenland	108	198
	Großbritannien	896	1 543
	Malta und Gozo, Gibraltar	14	31
	Irland (Rep.)	139	190
	Island	1	2
	Italien	475	710
	Freistaat Triest	0	2
	Jugoslawien	0	8
	Niederlande	439	873
	Norwegen	323	428
	Oesterreich	257	518
	Polen	0	4
	Portugal	142	368
	Schweden	1 342	1 764
	Schweiz	1 189	1 608
	Spanien	53	132
	Tschechoslowakei	1	1
	Türkei	73	159
	Ägypten	19	57
	Athiopien	4	10
	Liberia	7	10
	Belg.Kongo	193	201
	Kenya und Uganda	21	24
	Zanzibar und Pemba	13	18
	Goldküste	4	7
	Nigeria	4	13
	Süd-Rhodesien	1	1
	Union v. Südafrika	716	939
	Südwestafrika	1	4
	Brit. Ägypt. Sudan	1	4
	Tunesien	5	15
	Franz. Marokko	20	44
	Franz. Westafrika	10	18
	Trg. Franz. Kamerun +)	13	17
	Franz. Äquatorialafrika	1	2
	Madagaskar	9	21
	Mocambique	37	72
	Portugiesisch Westafrika	36	90
	Kanarische Inseln	2	4
	Übr. span. Geb. in Afrika	4	5
	Trg. Ital. Somaliland +)	2	2
	Tanger	10	25
	Saudi Arabien	6	14
	Burma	4	8
	Republik Indonesien	33	73
	Irak	3	9
	Israel	0	1
	Japan	88	253
	Jordanien	0	2
	Libanon	29	54
	Philippinen	248	300
	Syrien	46	29
	Thailand (Siam)	81	142

Gruppe Inter- gruppe	Bezeichnung - Verbrauchsländer	Menge dz	in 1 000 DM
noch I Cb 52	Aden	3	14
	Bahrein	1	5
	Ceylon	16	31
	Cypern	5	10
	Hongkong	18	45
	Indien	72	126
	Pakistan	7	10
	Singapore u. Föderation v. Malaya	173	221
	Port. Indien	15	36
	Koweit	0	1
	U S A	1 974	4 206
	Canada	655	1 176
	Costa Rica	54	130
	Cuba	78	120
	Dom. Rep.	30	52
	Guatemala	74	184
	Haiti (Rep.)	16	25
	Honduras (Rep.)	28	76
	Mexiko	383	643
	Nicaragua	54	58
	Panama	45	96
	El Salvador	47	64
	Brit. Honduras	1	2
	Brit. Westindien	6	12
	Franz. Westindien	1	1
	Niederl. Antillen	16	61
	Puerto Rico	0	3
	Argentinien	9	13
	Bolivien	6	23
	Brasilien	39	82
	Chile	17	38
	Columbien	760	1 253
	Ecuador	61	76
	Paraguay-	7	20
	Peru	247	505
	Uruguay	58	54
Venezuela	144	198	
Brit. Guayana	0	3	
Surinam	0	5	
Austral. Bund	123	228	
Trg. Neu Guinea +)	1	1	
Neuseeland	116	184	
Brit. Ozeanien	2	6	
Niederl. Neu Guinea	29	59	
53	Kinderspielzeug, Christbaumschmuck	9 449	15 446
	Belgien	653	972
	Luxemburg	193	300
	Dänemark	148	275
	Finnland	0	2
	Frankreich	64	92
	Saargebiet	15	23
	Griechenland	12	26
	Großbritannien	219	211
	Malta und Gozo, Gibraltar	8	12

Gruppe Unter- gruppe	Bezeichnung - Verbrauchsländer	Menge dz	in 1 000 DM
moch II Cb 53		-	
	Irland	38	34
	Island	5	5
	Italien	917	1 107
	Freistaat Triest	2	2
	Niederlande	790	1 146
	Norwegen	0	10
	Oesterreich	232	449
	Portugal	61	142
	Schweden	1 335	2 934
	Schweiz	1 642	2 624
	Spanien	11	46
	Türkei	90	105
	Ungarn	0	-1
	Ägypten	108	84
	Athiopien	4	14
	Liberia	1	4
	Belg. Kongo	50	96
	Trg. Ruanda- Urundi +)	1	1
	Kenya und Uganda	2	7
	Zanzibar und Pemba	1	2
	Goldküste	2	2
	Nigeria	46	36
	Union v. Südafrika	19	24
	Südwestafrika	8	10
	Brit. Ägypt. Sudan	0	1
	Algerien	15	45
	Tunesien	1	2
	Franz. Marokko	23	39
	Franz. Somaliland	1	2
	Madagaskar	1	1
	Mocambique	15	33
	Portugisisch Westafrika	26	33
	Übr. span. Geb. in Afrika	0	4
	Libyen	1	1
	Tanger	1	2
	Afghanistan	1	1
	Saudi-Arabien	4	6
	Burma	14	6
	Republik Indonesien	1	5
	Irak	11	8
	Japan	0	1
	Jordanien	5	5
	Libanon	11	11
	Philippinen	0	2
	Syrien	7	8
	Thailand (Siam)	2	9
	Aden	0	3
	Bahrein	0	1
	Ceylon	1	2
	Cypern	4	3
	Hongkong	14	23
	Indien	19	50
	Pakistan	16	13
	Singapore u. Föderation v. Malaya	3	9
	Port. Indien	3	2

Inter- gruppe	Bezeichnung - Verbrauchsländer	Menge dz	in 1 000DM
noch II Cb 53	U S A Canada Costa Rica Cuba Dom. Rep. Guatemala Haiti (Rep.) Honduras (Rep.) Mexiko Nicaragua Panama El Salvador Brit. Westindien Niederl. Antillen Puerto Rico Argentinien Bolivien Brasilien Chile Columbien Ecuador Paraguay Peru Uruguay Venezuela Brit. Guayana Surinam Austral. Bund Neuseeland Trg. West Samoa +) Niederl. Neu Guinea Hawaii	432 125 61 36 9 57 10 13 104 5 29 22 11 7 1 1 5 5 17 109 15 1 175 30 165 7 2 44 66 4 4 0	898 164 88 33 6 58 13 15 145 10 44 31 15 2 5 7 18 38 63 18 2 179 44 219 6 4 97 94 3 5 1
54	<u>Sonstige Enderzeugnisse</u>	6 829	9 781
	Belgien Luxemburg Dänemark Finnland Frankreich Saargebiet Griechenland Großbritannien Malta und Gozo, Gibraltar Irland (Rep.) Island Italien Jugoslawien Niederlande Norwegen Oesterreich Portugal Schweden Schweiz Spanien	788 169 350 7 118 88 60 95 3 19 8 335 17 618 97 120 34 298 466 11	694 102 470 11 195 105 53 215 6 41 4 734 8 708 171 180 86 902 415 24

Gruppe Unter- gruppe	Bezeichnung - Verbrauchsländer	Menge dz	in 1 000DM
noch II Cb 54	Türkei	34	113
	Ägypten	29	54
	Äthiopien	2	8
	Liberia	1	1
	Belg.Kongo	42	46
	Kenya und Uganda	15	11
	Zanzibar und Pemba	1	2
	Goldküste	0	7
	Nigeria	2	5
	Union v. Südafrika	215	287
	Südwestafrika	10	16
	Brit. Ägypt. Sudan	7	6
	Tunesien	0	1
	Franz. Marokko	33	21
	Franz. Westafrika	4	7
	Trg. Franz. Kamerun +)	1	2
	Franz. Äquatorialafrika	7	3
	Madagaskar	4	5
	Mocambique	1	8
	Portugisisch Westafrika	3	8
	Kanarische Inseln	0	2
	Libyen	13	14
	Tanger	0	4
	Afghanistan	6	3
	Burma	7	10
	Republik Indonesien	12	12
	Irak	2	4
	Iran	3	6
	Japan	9	7
	Jordanien	5	3
	Libanon	13	20
	Syrien	13	20
	Thailand (Siam)	3	4
	Bahrein	6	9
	Ceylon	1	3
	Cypern	4	3
	Hongkong	5	27
	Indien	60	89
	Pakistan	3	6
	Singapore u. Föderation v. Malaya	3	10
	Indochina	1	1
	Port. Indien	1	4
	Koweit	15	-16
	U S A	424	837
	Canada	256	251
	Costa Rica	19	18
	Cuba	16	26
	Dom. Rep.	5	6
	Guatemala	35	28
	Haiti (Rep.)	3	3
	Honduras (Rep.)	2	2
Mexiko	49	77	
Nicaragua	27	13	
Panama	10	15	
El Salvador	6	10	
Brit. Westindien	15	12	



Gruppe Unter- gruppe	Bezeichnung - Verbrauchsländer	Menge dz	in 1 000 DM
noch II Cb 54	Niederl. Antillen	-	
	Puerto Rico	8	12
	Argentinien	10	6
	Bolivien	34	33
	Brasilien	24	10
	Chile	15	36
	Columbien	65	19
	Ecuador	343	1 048
	Paraguay	14	10
	Peru	5	9
	Uruguay	23	54
	Venezuela	12	24
	Brit. Guayana	66	74
	Surinam	2	2
	Austral. Bund	1	1
	Neuseeland	24	75
	Niederl. Neu Guinea	5	44
	Schiffsbedarf	7	9
		10	2

+) Trg-Treuhänderschaftsgebiet