

STATISTIK VON BADEN-WÜRTTEMBERG

BAND 56

**Die Ausfuhr
Baden-Württembergs**

im Jahr 1957

HERAUSGEGEBEN VOM STATISTISCHEN LANDESAMT BADEN-WÜRTTEMBERG

STUTTGART 1958

VORWORT

Der vorliegende Band setzt die jährliche Gesamtübersicht der Veröffentlichungen über die Ausfuhr Baden-Württembergs fort. Für seine Herstellung standen diesmal nicht mehr wie in den beiden Vorjahren Alphabetbänder des Statistischen Bundesamtes zur Verfügung. Um die Herausgabe nicht zu verzögern, ist deshalb auf die umfangreiche Tabelle über die Ausfuhr nach Untergruppen der Ernährungswirtschaft und der Gewerblichen Wirtschaft, unterteilt nach Verbrauchsländern, verzichtet worden, doch wurde die Ausfuhr der für Baden-Württemberg wichtigeren Waren im Text stärker berücksichtigt. Im übrigen hat die tabellarische Darstellung keine Änderung erfahren.

Die Zahlen über die Ausfuhr sind vom Statistischen Bundesamt zur Verfügung gestellt worden. Die Bearbeitung und Zusammenstellung des Bandes erfolgte in der von Oberregierungsrat Dr. Ander geleiteten Abteilung Allgemeine Wirtschaftsstatistik durch Regierungsrat Dipl. Volkswirt Baumann.

Stuttgart, im Dezember 1958

Statistisches Landesamt Baden-Württemberg

Dr. Paul Jostock

Inhalt

	Seite
Vorbemerkung	6
Die Ausfuhr Baden-Württembergs im Jahr 1957	7
Tabellen :	
Die Ausfuhr Baden-Württembergs nach Warengruppen und -untergruppen der Ernährungswirtschaft und der Gewerblichen Wirtschaft in den Jahren 1956 und 1957	14
Die Ausfuhr Baden-Württembergs nach Verbrauchsländern in den Jahren 1956 und 1957	16
Die Ausfuhr Baden-Württembergs nach Mitglieds- und Nichtmitgliedsländern der OEEC in den Jahren 1956 und 1957 nach Verbrauchsländern	18
Die Ausfuhr Baden-Württembergs nach Währungsräumen und Verbrauchsländern in den Jahren 1956 und 1957	20
Die Ausfuhr Baden-Württembergs nach Verbrauchsländern, unterteilt nach Untergruppen der Ernährungswirtschaft und der Gewerblichen Wirtschaft im Jahr 1957	23

Vorbemerkung

1. Die Methoden der Erhebung sowie die Zusammenfassung der Außenhandelsstatistik der Bundesrepublik Deutschland sind grundsätzlich die gleichen wie die der Außenhandelsstatistik des Deutschen Reichs seit dem 1. April 1939.

Die Rechtsgrundlage bildet:

Gesetz über die Statistik des grenzüberschreitenden Warenverkehrs (Außenhandelsstatistik – AHStatGes) vom 1. Mai 1957 (BGBl.I.S. 413); Verordnung zur Durchführung des Gesetzes über die Statistik des grenzüberschreitenden Warenverkehrs (Außenhandelsstatistik – AHStatDV) vom 27. Juli 1957 (Bundesanzeiger Nr. 145 vom 1. August 1958).

2. Die Außenhandelsstatistik der Bundesrepublik Deutschland stellt den grenzüberschreitenden Warenverkehr des Erhebungsgebietes mit dem Ausland dar. Ausland im Sinne der Außenhandelsstatistik ist das Gebiet außerhalb des Erhebungsgebietes und außerhalb der Währungsgebiete der DM-Ost.

Der Warenverkehr mit den Währungsgebieten der DM-Ost wird in der Interzonenhandelsstatistik nachgewiesen. Das Erhebungsgebiet der Außenhandelsstatistik umfaßt zur Zeit das Gebiet der Bundesrepublik Deutschland (ohne die badischen Zollausschlüsse und ohne das Saarland)

Berlin (West) und die

österreichischen Gemeinden Jungholz und Mittelberg (als Zollanschlüsse).

3. Die Außenhandelsstatistik basiert auf besonderen statistischen Anmeldescheinen, der Ein- und Ausfuhr, die von der Grenzzollstelle beglaubigt werden. Diese senden sie zur zentralen Aufbereitung für die Bundesrepublik an das Statistische Bundesamt.
4. Für die Ausfuhrstatistik der einzelnen Bundesländer ist der Herstellungsort der Güter das Grundmerkmal. Sind mehrere Orte an der Herstellung beteiligt, so gilt derjenige als Herstellungsort, wo die Exportware die letzte, wirtschaftlich gerechtfertigte, wesentliche Veränderung ihrer Beschaffenheit erfahren hat.
5. In den Übersichten dieser Veröffentlichung wird der Ausfuhrspezialhandel dargestellt. Er umfaßt die Ausfuhr von Waren

a) aus dem freien Verkehr

b) nach Veredelung im Inland (Aktive Veredelung = Eigenveredelung oder Lohnveredelung) im zollamtlich zugelassenen Veredelungsverkehr

c) nach Bearbeitung oder Verarbeitung in den Freihäfen

d) zur Veredelung im Ausland (Passive Veredelung) im zollamtlich zugelassenen Veredelungsverkehr

e) als Schiffsbedarf ausgehender ausländischer Schiffe und Luftfahrzeuge (nur inländische Waren)

f) die unter Zollüberwachung aus Lagern ausgeführt werden.

In den Angaben sind auch Ausfuhren auf Grund des Wiedergutmachungsabkommens mit Israel enthalten.

Nicht enthalten sind die von den in der Bundesrepublik Deutschland stationierten ausländischen Streitkräften selbst ausgeführten Waren.

6. Die Bezeichnung und Gruppierung der Waren in den Übersichten erfolgte nach der Gliederung "Warengruppen und -untergruppen der Ernährungswirtschaft und der gewerblichen Wirtschaft". Die Positionen dieser Gliederung stellen in der Regel eine Zusammenziehung mehrerer Nummern des Warenverzeichnisses für die Außenhandelsstatistik dar.
7. Die Mengen sind nach Gewicht in dz (100 kg) angegeben, für Pferde und Wasserfahrzeuge nach Stück. Das Gewicht ist im allgemeinen das Nettogewicht der Ware.
8. Die Werte sind in 1000 DM angegeben. Sie beruhen auf den von den Exporteuren angemeldeten Werten. Die Angaben stellen grundsätzlich den Grenzwert, d.h. den Wert frei deutsche Grenze ohne den ausländischen Einfuhrzoll, dar. Für Waren, die im Veredelungsverkehr ausgeführt wurden, ist stets der volle Warenwert, berechnet frei deutsche Grenze, eingesetzt. Verbrauchsland ist das Land, in dem die Ware verbraucht werden soll. Ist das Verbrauchsland unbekannt, so tritt an dessen Stelle das Empfangsland. Als Bezugs- und Absatzgebiete werden von Januar 1954 an 156 Länder bzw. Gebiete unterschieden.
9. Da der Handelsverkehr mit den deutschen Ostgebieten unter polnischer und sowjetischer Verwaltung z.Zt. nicht gesondert ermittelt werden kann, sind die Ergebnisse dieses Verkehrs in den Angaben für Polen bzw. für die UdSSR mit enthalten.
10. In den Übersichten bedeuten ein Strich (–) anstelle einer Zahl, daß eine Ausfuhr nicht stattgefunden hat. Eine Null (0) besagt, daß weniger als die Hälfte der Einheit, die an der betreffenden Stelle nachgewiesen wird, ausgeführt wurde. Ein Punkt (.) anstelle einer Zahl heißt, daß die Angabe nicht gemacht werden kann, weil der Nachweis fehlt.
11. Die Angaben stellen endgültige Ergebnisse dar. Änderungen bekanntgegebener Zahlen, insbesondere der einzelnen Monate, beruhen auf nachträglichen Berichtigungen. Abweichungen in den Summen sind durch Auf- bzw. Abrunden der Teilzahlen entstanden.

Die Ausfuhr Baden-Württembergs im Jahr 1957

Die Ausweitung der Exporterlöse hat sich in der Bundesrepublik und in Baden-Württemberg auch im Jahr 1957 fortgesetzt. Die Zunahme betrug 16 vH, so daß der Ausfuhrwert auf 5,4 Mrd. DM anstieg. Im gleichen Zeitraum erhöhte sich die Ausfuhr der Bundesrepublik um 16,5 vH auf 35,9 Mrd. DM. Durch das etwas schwächere Ansteigen der Landesausfuhr sank deren Anteil am Export der Bundesrepublik geringfügig auf 15,2 vH.

Die Ausfuhr Baden-Württembergs nach Warengruppen
in den Jahren 1956 und 1957

Warengruppe	1956		1957		Veränd. 1) 1957 gegen 1956 in vH
	in Mill. DM	vH	in Mill. DM	vH	
I. Ernährungswirtschaft	61	1,3	71	1,3	+ 15,6
A. Lebende Tiere	4	0,1	3	0,1	- 18,1
B. Nahrungsmittel tier. Urspr.	11	0,2	17	0,3	+ 44,0
C. Nahrungsmittel pfl. Urspr.	38	0,8	40	0,7	+ 7,1
D. Genußmittel	8	0,2	11	0,2	+ 31,2
II. Gewerbliche Wirtschaft	4 654	98,7	5 398	98,7	+ 16,0
A. Rohstoffe	56	1,2	58	1,1	+ 4,4
B. Halbwaren	183	3,9	234	4,2	+ 28,1
C. Fertigwaren	4 415	93,6	5 106	93,4	+ 15,7
a) Vorserzeugnisse	424	9,0	480	8,8	+ 13,2
b) Enderzeugnisse	3 991	84,6	4 626	84,6	+ 15,9
Ausfuhr insgesamt	4 715	100	5 469	100	+ 16,0

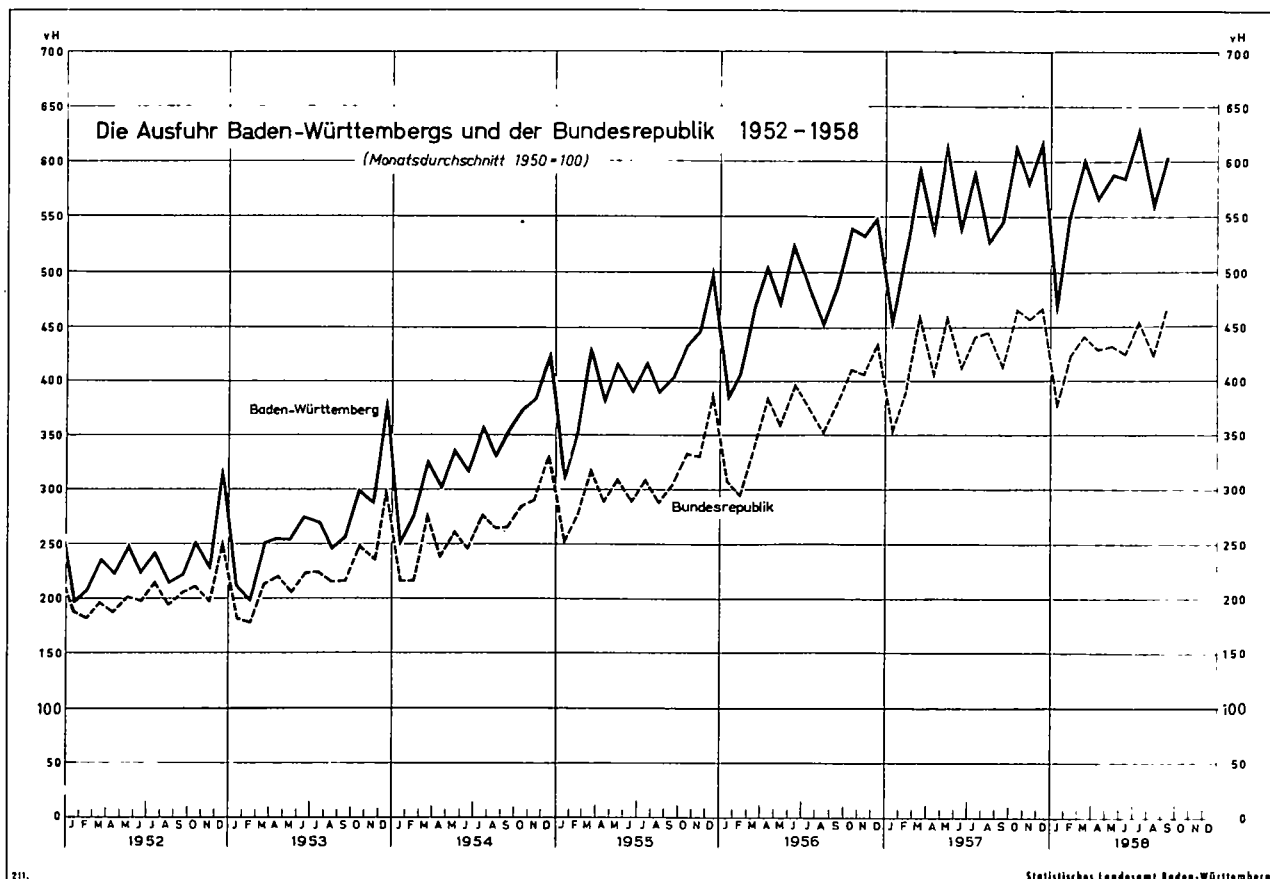
1) Werte wurden nach 1000 DM berechnet

Die Ausfuhr Baden-Württembergs hat damit nicht mehr die Zuwachsquote des Vorjahres von über 19 vH erreicht, doch blieb die absolute Ausfuhrsteigerung von 754 Mill. DM nur um 4 Mill. DM hinter der des Vorjahres zurück. Ähnlich verlief die Entwicklung der Bundesausfuhr, die ebenfalls bei etwa gleichbleibender Zunahme von 5,1 Mrd. DM eine rückläufige Zuwachsrate aufweist.

Die Ausfuhr 1950 bis 1957 in Mill. DM

Jahr	Bundesrepublik	Baden-Württemberg	Anteil Baden-Württembergs in vH
1950	8 362	976	11,7
1951	14 577	1 844	12,7
1952	16 909	2 285	13,5
1953	18 526	2 590	14,0
1954	22 035	3 267	14,8
1955	25 717	3 957	15,4
1956	30 861	4 715	15,3
1957	35 968	5 469	15,2

Die Ausweitung des Maschinenexports, die sich schon im letzten Jahr abzuzeichnen begann, hat sich 1957 stabilisiert. Mit einer Zunahme von 16,5 vH wurde ein Betrag von mehr als 1,5 Mrd. DM erreicht, insbesondere haben Ausfuhrerlöse der Werkzeugmaschinen um 28 vH auf 364 Mill. DM zugenommen. Sie übertrafen damit ihren



Ausfuhrwert des Jahres 1955 um mehr als die Hälfte. Gegenüber dem Jahr 1956 hat Frankreich, das unter den Beziehern von Werkzeugmaschinen (einschließlich Walzwerksanlagen) wertmäßig an der Spitze steht, seine Bezüge um über die Hälfte auf fast 57 Mill. DM erhöht, während Großbritannien seine Einfuhr um 12 vH auf 44 Mill. DM einschränkte. Die Lieferungen in die Schweiz stiegen um 24 vH auf 34 Mill. DM. Bedeutende Zunahmen erfuhren ferner die Exporte nach Indien, Japan und Brasilien.

Werkzeugmaschinen – Walzwerksanlagen
in 1000 DM

Verbrauchsland	1955	1956	1957	Veränderungen 1957 gegen 1956 in vH
Ausfuhr insgesamt	236 540	283 161	363 707	+ 28,4
darunter				
Saarland	2 441	4 056	5 822	+ 43,5
Belgien	8 935	8 633	7 912	- 8,4
Frankreich	33 506	36 050	56 839	+ 57,7
Großbritannien	25 848	50 350	44 107	- 12,4
Italien	23 284	21 250	23 792	+ 12,0
Niederlande	13 883	15 701	19 507	+ 24,2
Österreich	15 283	12 886	18 908	+ 46,7
Schweden	14 171	13 419	15 251	+ 13,7
Schweiz	19 178	27 352	34 030	+ 24,4
Kanada	3 399	4 753	3 190	- 32,9
USA	8 655	13 219	15 498	+ 17,2
Brasilien	3 238	4 869	7 623	+ 56,6
Indien	5 917	11 004	18 358	+ 66,8
Japan	3 461	6 282	19 319	+ 207,5
Australischer Bund	5 452	6 604	7 108	+ 7,6

**Maschinen für die Spinnstoff-, Leder- und
Lederwarenindustrie**
in 1000 DM

Verbrauchsland	1955	1956	1957	Veränderungen 1957 gegen 1956 in vH
Ausfuhr insgesamt	168 952	204 359	231 638	+ 13,3
darunter				
Belgien	9 526	12 017	14 341	+ 19,3
Finnland	2 427	5 015	2 436	- 51,4
Frankreich	18 072	22 822	30 573	+ 34,0
Großbritannien	8 947	12 318	13 883	+ 12,7
Italien	13 861	15 924	16 806	+ 5,5
Niederlande	11 196	14 750	15 769	+ 6,9
Österreich	9 512	11 275	12 261	+ 8,7
Schweiz	7 379	10 733	14 260	+ 32,9
Türkei	4 145	4 080	1 258	- 69,2
USA	18 701	26 632	21 770	- 18,3
Mexiko	4 616	5 624	8 533	+ 51,7
Indien	3 318	4 042	7 079	+ 75,1
Japan	2 963	4 658	3 870	- 16,9

Die Ausfuhr von Maschinen für die Spinnstoff-, Leder- und Lederwarenindustrie, die mit einem Gesamtwert von 232 Mill. DM einen wesentlichen Posten der Gesamtausfuhr bildet, ist um 13,3 vH gestiegen. Zu den Hauptkunden gehören Frankreich, dessen Bezüge sich auf 30,6 Mill. DM (+ 34 vH) belaufen, und die Vereinigten Staaten von Amerika, an die jedoch nur Textil- und Lederindustriemaschinen im Wert von 22 Mill. DM (-18 vH) geliefert wurden. Rückläufig waren u.a. auch die Lieferungen nach Finnland, Japan und der Türkei. Demgegenüber weisen eine Reihe von Ländern erhebliche Zunahmen auf, wie etwa die Schweiz, Belgien, Mexiko und Indien.

Schwach rückläufig waren die Exporte von landwirtschaftlichen Maschinen, einschließlich Ackerschlepper, die um 0,4 vH auf 179 Mill. DM zurückgingen. An dieser Ausfuhrminderung waren fast alle größeren Abnehmer Baden-Württembergs beteiligt, wie Frankreich, Niederlande, Spanien, Dänemark und insbesondere Argentinien, dessen Bezüge von 14,1 Mill. DM auf 1,8 Mill. DM zurückgingen. Lediglich die Lieferungen nach Österreich weisen mit einer Steigerung um die Hälfte einen beachtlichen Wertzuwachs auf.

Landmaschinen und Ackerschlepper
in 1000 DM

Verbrauchsland	1955	1956	1957	Veränderungen 1957 gegen 1956 in vH
Ausfuhr insgesamt	144 864	179 249	178 592	- 0,4
darunter				
Belgien	7 985	9 197	9 371	+ 1,9
Dänemark	5 501	6 038	3 381	- 44,0
Frankreich	15 361	53 525	52 362	- 2,2
Italien	12 221	11 219	11 320	+ 0,9
Niederlande	11 508	13 201	11 858	- 10,2
Österreich	12 643	14 221	21 084	+ 48,3
Schweiz	10 657	11 507	11 911	+ 3,5
Spanien	2 159	4 155	1 695	- 59,2
Argentinien	16 615	14 146	1 802	- 87,3

Papier- und Druckmaschinen
in 1000 DM

Verbrauchsland	1955	1956	1957	Veränderungen 1957 gegen 1956 in vH
Ausfuhr insgesamt	133 281	151 241	163 052	+ 7,8
darunter				
Belgien	5 110	6 189	5 217	- 15,7
Finnland	2 977	6 343	9 039	+ 42,5
Frankreich	4 315	9 006	9 614	+ 6,8
Großbritannien	9 197	10 846	11 899	+ 9,7
Italien	7 077	8 890	6 506	- 26,8
Niederlande	7 949	23 111	19 548	- 15,4
Schweden	9 733	7 187	4 788	- 33,4
Schweiz	10 345	7 869	9 571	+ 21,6
USA	9 689	12 085	11 850	- 1,9
Chile	8 542	5 333	3 024	- 43,3
Indien	6 083	10 850	13 196	+ 21,6
Jugoslawien	10 997	1 082	962	- 11,1

Der Wert der ausgeführten Papier- und Druckmaschinen erreichte bei einer Zunahme um 7,8 vH mehr als 163 Mill. DM. Während bei den Hauptabnehmern Indien, Großbritannien, Schweiz und Finnland zum Teil größere Mehrlieferungen festgestellt wurden, gingen die Exporte nach den Niederlanden, Italien, Schweden und Chile fühlbar zurück. Die Ausfuhren nach Frankreich und den Vereinigten Staaten blieben mit rund 9 bzw. 12 Mill. DM fast unverändert.

Stark erhöht hat sich auch der im Vorjahr stagnierende Export von Kraftmaschinen, der mit einer Zunahme von 21 vH einen Betrag von 103 Mill. DM erreichte. Der Textilexport im Wert von 431 Mill. DM wurde durch die um 7,5 vH erhöhte Ausfuhr von Geweben und Gewirken bestimmt, die einem besonders starken Wettbewerb im Ausland ausgesetzt sind.

Kraftfahrzeuge – Luftfahrzeuge in 1000 DM

Verbrauchsland	1955	1956	1957	Veränderungen 1957 gegen 1956 in vH
Ausfuhr insgesamt	671 648	825 196	1 023 283	+ 24,0
darunter				
Belgien	37 104	46 555	51 446	+ 10,5
Dänemark	14 323	25 177	19 611	- 22,1
Finnland	8 737	13 373	11 063	- 17,3
Frankreich	15 871	32 998	53 834	+ 63,1
Griechenland	10 559	11 658	18 614	+ 59,7
Großbritannien	19 013	12 349	23 002	+ 86,3
Italien	18 697	16 478	16 410	- 0,4
Niederlande	37 432	49 286	42 164	- 14,5
Norwegen	9 150	10 609	16 307	+ 53,7
Österreich	37 904	30 616	39 833	+ 30,1
Portugal	12 543	14 525	13 727	- 5,5
Schweden	45 635	69 007	71 728	+ 3,9
Schweiz	43 676	50 717	50 682	- 0,1
Spanien	15 224	18 560	10 840	- 41,6
Ägypten	13 248	13 089	7 365	- 43,7
Südafrikanische Union	9 870	10 772	18 212	+ 69,1
USA	41 841	59 917	111 213	+ 85,6
Argentinien	55 806	16 970	28 707	+ 69,2
Brasilien	8 158	18 787	71 476	+ 280,5
Venezuela	7 499	10 433	18 173	+ 74,2
Indien	44 351	94 980	82 934	- 12,7
Iran	14 525	16 880	17 812	+ 5,5

Die Kraftfahrzeugausfuhr, die auch weiterhin den größten Einzelposten der Landesausfuhr bildet, erhöhte sich um 24 vH auf über eine Milliarde DM. Auch hier war die Entwicklung nicht einheitlich. Bemerkenswerten Zunahmen stehen meist kleine Rückgänge gegenüber, wie etwa nach Dänemark und Finnland, deren Bezüge um 22 vH und 17 vH zurückgingen. Auch die Niederlande, Spanien, Ägypten und Indien nahmen 1957 weniger Kraftfahrzeuge auf als im Vorjahr. Doch liegen die Exporterlöse in den genannten Ländern fast durchweg über denen des Jahres 1955. Zugenommen hat die Kraftfahrzeugausfuhr in die europäischen Länder, vor allem nach Frankreich auf 53 Mill. DM, das sind gegenüber 1955 knapp 240 vH mehr,

und nach England auf 23 Mill. DM (+ 86 vH). Die Ausfuhren nach der Schweiz und Italien blieben gegenüber dem Vorjahr unverändert. Der Kraftfahrzeugexport nach der Südafrikanischen Union stieg ebenso wie derjenige nach Venezuela um über 70 vH auf je 18 Mill. DM, während der Ausfuhrwert nach den Vereinigten Staaten erstmals die 100-Millionen-Grenze überschritt. Die Lieferungen nach Argentinien erhöhten sich zwar um 69 vH auf 28 Mill. DM, liegen jedoch noch um knapp 50 vH unter denen des Jahres 1955. Den größten Wertzuwachs verzeichnet die Kraftfahrzeugausfuhr nach Brasilien mit 280 vH auf 71 Mill. DM. Sie ist gegenüber 1955 auf das Neunfache gestiegen.

Fahrräder konnten den ungewöhnlich hohen Vorjahresstand nicht halten und gingen um fast die Hälfte zurück, doch liegt ihre Ausfuhr mit 6,7 Mill. DM noch beträchtlich über derjenigen des Jahres 1955.

Die Ausfuhr elektrotechnischer Erzeugnisse stieg um ein Fünftel auf 647,5 Mill. DM. Von größerer Bedeutung sind hierbei die erhöhten Lieferungen nach Belgien, Dänemark, Österreich, Schweden und insbesondere nach den Vereinigten Staaten. Rückläufig waren dagegen die Ausfuhren nach Indien und Israel. Der Wert der Lieferungen nach Argentinien ermäßigte sich um 35 vH auf 11 Mill. DM, womit er noch um rund ein Drittel über dem des Jahres 1955 liegt.

Elektrotechnische Erzeugnisse in 1000 DM

Verbrauchsland	1955	1956	1957	Veränderungen 1957 gegen 1956 in vH
Ausfuhr insgesamt	421 011	535 639	647 543	+ 20,9
darunter				
Saarland	8 517	14 737	16 549	+ 12,3
Belgien	24 885	32 641	46 844	+ 43,5
Dänemark	7 930	12 530	16 076	+ 28,3
Frankreich	13 354	17 550	18 075	+ 3,0
Großbritannien	11 511	11 878	12 593	+ 6,0
Italien	34 932	48 333	49 833	+ 3,1
Niederlande	44 658	56 926	59 824	+ 5,1
Norwegen	10 384	12 819	12 920	+ 0,8
Österreich	29 645	33 727	47 508	+ 40,9
Schweden	36 714	42 826	55 242	+ 29,0
Schweiz	36 842	47 182	57 300	+ 21,4
USA	4 111	10 442	23 058	+ 120,8
Argentinien	7 722	16 245	10 576	- 34,9
Indien	5 156	11 504	10 671	- 7,2
Israel	7 199	10 369	8 871	- 14,4

Der Uhrenexport blieb mit 205 Mill. DM fast unverändert. Innerhalb der Ausfuhren nach Verbrauchsländern ergeben sich nur bei den Vereinigten Staaten, beim Australischen Bund und bei Indien merkliche Rückgänge. Die Ausfuhrwerte nach den übrigen Verbrauchsländern blieben im allgemeinen auf Vorjahreshöhe oder haben sich zum Teil bis 15 vH erhöht.

Uhren
in 1000 DM

Verbrauchsland	1955	1956	1957	Veränderungen 1957 gegen 1956 in vH
Ausfuhr insgesamt	194 774	202 559	204 825	+ 1,1
darunter				
Belgien	15 224	8 792	9 063	+ 3,1
Dänemark	6 236	5 817	6 400	+ 10,0
Großbritannien	9 269	9 314	9 457	+ 1,5
Italien	8 996	9 077	9 220	+ 1,6
Niederlande	16 126	17 499	17 213	- 1,6
Österreich	8 349	8 148	9 351	+ 14,8
Schweden	7 640	7 260	8 187	+ 12,8
Schweiz	7 643	7 578	8 178	+ 7,9
Kanada	5 336	7 517	8 530	+ 13,5
USA	34 942	41 630	37 610	- 9,7
Indien	8 374	9 025	4 279	- 52,6
Australischer Bund	7 534	5 772	5 032	- 12,8

Günstiger verlief die Ausfuhr feinmechanischer und optischer Erzeugnisse, die um 11 vH auf 261 Mill. DM zunahm. Von größerer Bedeutung war dabei die Ausfuhr nach Großbritannien, die sich um 82 vH auf 13,2 Mill. DM erhöhte, während die Lieferungen nach Italien um 17 vH auf 16 Mill. DM stiegen. Der Export nach Japan ging beträchtlich zurück.

Feinmechanische und optische Erzeugnisse
in 1000 DM

Verbrauchsland	1955	1956	1957	Veränderungen 1957 gegen 1956 in vH
Ausfuhr insgesamt	196 299	235 451	261 180	+ 10,9
darunter				
Belgien	7 021	7 910	8 628	+ 9,1
Dänemark	5 941	5 670	7 213	+ 27,2
Frankreich	7 549	10 424	10 056	- 3,5
Großbritannien	6 675	7 302	13 250	+ 81,5
Italien	12 454	13 992	16 330	+ 16,7
Niederlande	11 802	14 007	13 809	- 1,4
Österreich	8 473	8 935	10 039	+ 12,4
Schweden	12 957	15 340	14 724	- 4,0
Schweiz	11 162	12 112	14 602	+ 20,6
Spanien	3 159	4 720	3 227	- 31,6
Südafrikanische Union	3 429	4 348	5 171	+ 18,9
Kanada	3 717	7 169	8 136	+ 13,5
USA	28 472	37 807	42 080	+ 11,3
Mexiko	3 542	4 555	5 455	+ 19,8
Japan	5 727	6 740	2 535	- 62,4

Die Ausfuhr der für die Schmuckwarenindustrie Baden-Württembergs wichtigen Edelmetallwaren erhöhte sich um knapp 6 vH auf 115 Mill. DM. Hauptabnehmer dieser Erzeugnisse ist weiterhin die Schweiz, die ihre Bezüge knapp auf 22,4 Mill. DM erhöhte. Bei kleineren Ausfuhrwerten verzeichnen Exporte nach Belgien, Österreich, Spanien, der Südafrikanischen Union und Venezuela bedeutend höhere Zunahmen.

Edelmetallwaren, vergoldete und versilberte Waren
in 1000 DM

Verbrauchsland	1955	1956	1957	Veränderungen 1957 gegen 1956 in vH
Ausfuhr insgesamt	104 392	108 652	115 047	+ 5,9
darunter				
Belgien	7 238	6 478	6 909	+ 6,7
Frankreich	3 471	4 063	3 658	- 10,0
Großbritannien	3 415	3 591	3 960	+ 10,3
Irland	1 785	1 435	633	- 55,9
Italien	2 506	2 390	1 989	- 16,8
Niederlande	6 604	7 274	7 093	- 2,5
Norwegen	1 076	1 356	1 568	+ 15,6
Österreich	2 289	2 525	3 101	+ 22,8
Schweden	7 502	6 029	6 461	+ 7,2
Schweiz	19 518	21 806	22 367	+ 2,6
Spanien	4 689	4 590	6 665	+ 45,2
Südafrikanische Union	1 201	1 765	2 226	+ 26,1
Kanada	2 365	3 182	2 890	- 9,2
USA	4 345	5 789	5 509	- 4,8
Antillen, Niederl.	1 383	1 410	1 481	+ 5,0
Kuba	2 591	2 645	2 847	+ 7,6
Brasilien	2 068	2 159	1 940	- 10,1
Peru	1 437	1 623	1 905	+ 17,4
Venezuela	8 413	8 203	9 777	+ 19,2
Singapur	933	1 004	1 127	+ 12,3
Australischer Bund	4 187	3 026	2 989	- 1,2
Neuseeland	1 162	1 264	1 533	+ 21,3

Erfolgreicher verlief der Export chemischer Erzeugnisse, der um 19 vH zunahm, während NE-Metalle mit einer Steigerung um knapp 6 vH hinter der allgemeinen Entwicklung zurückblieben. Papier und Pappe konnten die Vorjahreshöhe nicht erreichen, ebenso war die Ausfuhr von Rund- und Schnittholz rückläufig.

Die Veränderungen der Ausfuhr Baden-Württembergs nach Verbrauchsländern waren in einzelnen Fällen sprunghaft. Zwar ist das europäische Ausland mit 3,5 Mrd. auch weiterhin Hauptabnehmer unserer Exportindustrie, doch ist sein Anteil an der Gesamtausfuhr des Landes erneut gesunken, da die Ausfuhr in Europa nur um 14,1 vH stieg und damit unter der allgemeinen Zunahme von 16 vH zurückblieb. Diese Entwicklung wurde einmal dadurch bewirkt, daß die Niederlande die Einfuhr baden-württembergischer Erzeugnisse nicht steigerten, zum anderen hat auch die Ausfuhr nach den nordischen Ländern mit Ausnahme Norwegens mit der allgemeinen Tendenz nicht Schritt gehalten. Außerdem sind die Lieferungen nach der Türkei erneut stark zurückgegangen, gegenüber 1955 sind sie um mehr als die Hälfte gesunken. Bester Kunde Baden-Württembergs blieb die Schweiz, deren Bezüge um fast 20 vH auf 532 Mill. DM anstiegen. Die Ausfuhr nach Österreich konnte um ein Drittel auf 326 Mill. DM ausgeweitet werden.

Nach Afrika wurden gegenüber dem Jahr 1956 nur um 7,7 vH mehr Waren exportiert, nachdem im Vorjahr die Steigerung noch 17 vH betragen hat. Dies ist vor allem auf die stark zurückgegangenen Lieferungen nach Ägypten, Algerien und Marokko zurückzuführen. Die Ausfuhr nach

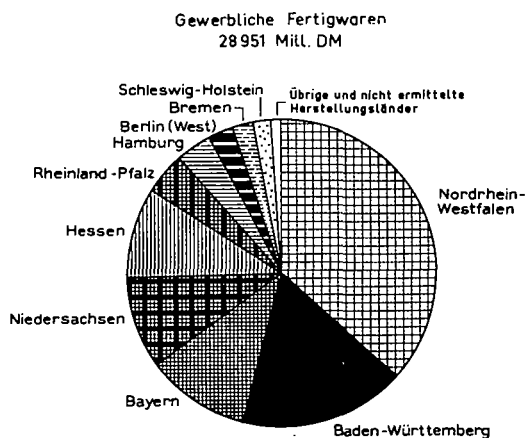
Belgisch-Kongo ist gegenüber dem Vorjahr fast unverändert. Einen wesentlich günstigeren Verlauf nahmen die Exporte nach der Südafrikanischen Union, Nigerien sowie Kenia und Uganda.

Die Ausfuhr nach Asien, die im Vorjahr sprunghaft um 46 vH gestiegen war, erhöhte sich um 12 vH auf 579 Mill. DM. Dabei fällt auf, daß zwar Japan, Ceylon, Hongkong und in gewissem Umfang Thailand und Pakistan auch 1957 in verstärktem Maße Waren aus Baden-Württemberg bezogen haben, doch ging die Ausfuhr nach Indien, dem größten asiatischen Abnehmer, um nahezu 1 vH auf 177 Mill. DM zurück.

Die kräftigste Steigerung weisen die Ausfuhren nach Amerika, und hier insbesondere nach Südamerika auf. Während die Lieferungen an die Vereinigten Staaten um ein gutes Fünftel auf 416 Mill. DM, diejenigen nach Kanada um 10 vH auf 67 Mill. DM anstiegen, verdoppelte sich der Export nach Brasilien. Auch die Ausfuhren nach Venezuela, Uruguay und Chile sind zum Teil beträchtlich gestiegen. Dagegen bezogen Columbien und Argentinien weniger Waren als im Vorjahr. Die Exporte nach Australien und Ozeanien dehnten sich um 19 vH auf 95 Mill. DM aus.

Die augenblickliche Ausfuhrentwicklung wird bestimmt durch die seit zehn Jahren anhaltende kräftige Ausweitung des deutschen Außenhandels. Die Höhe der jährlichen Ausfuhr war in den Jahren nach dem Krieg zunächst durch den Wiederaufbau der Außenhandelsbeziehungen gekennzeichnet, die zu einer laufenden und zeitweise außerordentlichen Erhöhung auch der Ausfuhr Baden-Württembergs führte. Die in dieser Zeit erzielten, in einzelnen Jahren beträchtlichen Zunahmen scheinen, zumindest im

Die Ausfuhr der Länder der Bundesrepublik 1957



23.

Statistisches Landesamt Baden-Württemberg

gegenwärtigen Zeitpunkt, einer ruhigeren Entwicklung Platz zu machen. So lag die Ausfuhr Baden-Württembergs im letzten Quartal 1957 um 12,3 vH über der des Vorjahres, während im Jahresteil Januar bis August 1957 noch ein Zuwachs von 18 vH gegenüber dem Vorjahr festzustellen war. Im Jahresteil Januar bis Mai 1958 beträgt die Zunahme gegenüber 1957 nur noch 2,2 vH, bei einem Ausfuhrwert von 2252 Mill. DM, doch wurde in diesen fünf Monaten bereits die Gesamtausfuhr Baden-Württembergs im Jahre 1952 erreicht.

Die Ausfuhr der Länder der Bundesrepublik Deutschland 1957

Bundesländer 1)	Ausfuhr insgesamt			darunter Fertigwaren			Anteil der Fertigwaren an der Ausfuhr in vH
	Mill. DM	vH der Bundesrepublik	DM je Kopf der Bevölkerung	Mill. DM	vH der Bundesrepublik	DM je Kopf der Bevölkerung	
Nordrhein-Westfalen	14 302	39,8	951	10 638	36,7	708	74,4
Baden-Württemberg	5 469	15,2	755	5 106	17,6	705	93,4
Bayern	3 597	10,0	393	3 114	10,8	340	86,6
Niedersachsen	3 232	9,0	498	2 819	9,7	435	87,2
Hessen	3 049	8,5	667	2 714	9,4	594	89,0
Rheinland-Pfalz	1 720	4,8	523	1 270	4,4	386	73,8
Hamburg	1 455	4,0	820	1 041	3,6	587	71,5
Berlin (West)	849	2,4	382	819	2,8	368	96,5
Bremen	795	2,2	1 214	583	2,0	890	73,3
Schleswig-Holstein	775	2,2	343	640	2,2	283	82,6
dazu:							
Waren aus der sowj. Bes. Zone	17	0,0	.	11	0,0	.	64,7
Waren ausländischen Ursprungs	325	0,9	.	32	0,1	.	9,8
Nicht ermittelte Herstellungsländer	350	1,0	.	137	0,5	.	39,1
Bundesrepublik	35 968	100	683	28 951	100	549	80,5

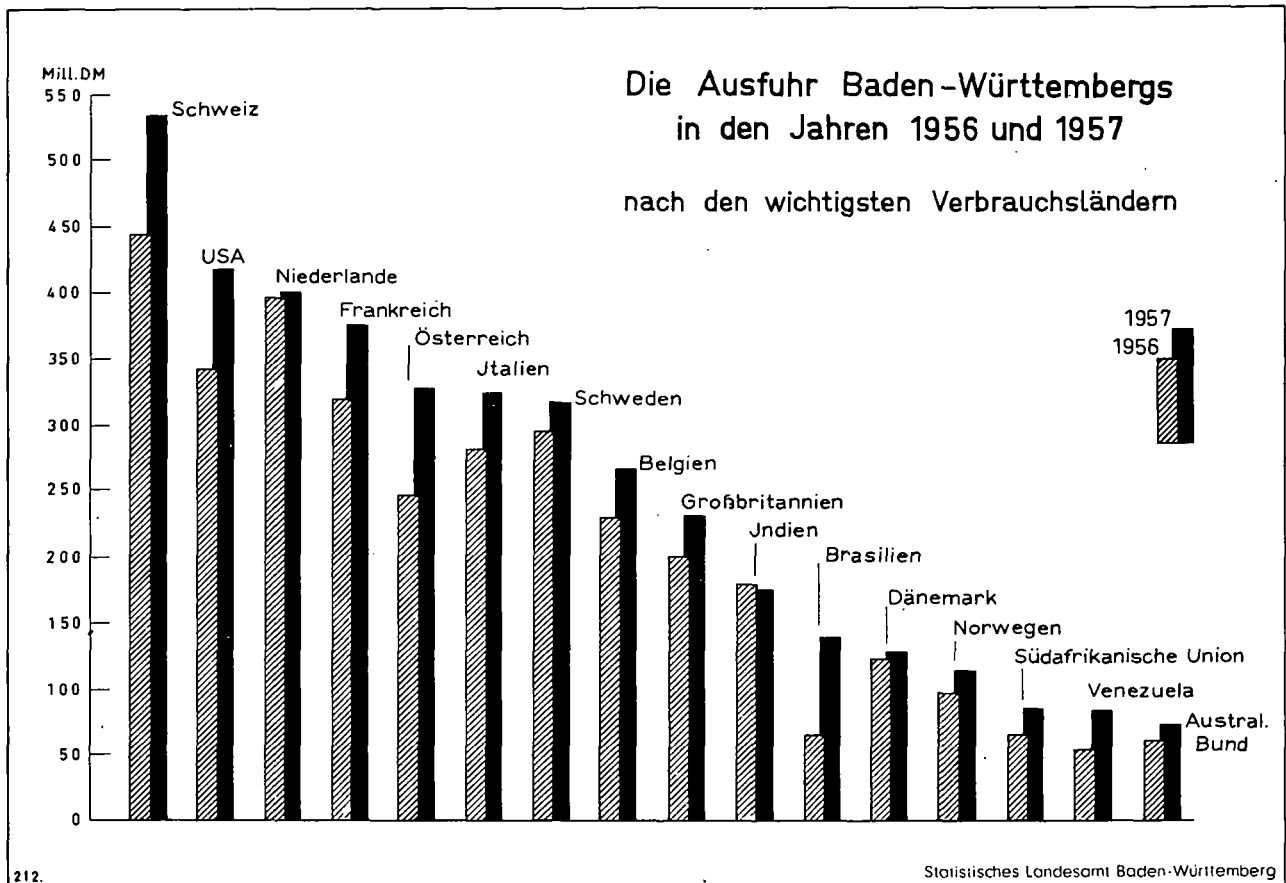
1) Geordnet nach der Größe der Gesamtausfuhr
Abweichungen in den Summen beruhen auf Runden der Zahlen

Die Ausfuhr der wichtigsten Waren Baden-Württembergs in den Jahren 1956 und 1957

Bezeichnung	1956		1957		Veränderungen 1957 gegen 1956 in vH
	1000 DM	vH	1000 DM	vH	
Ausfuhr insgesamt	4 714 866	100	5 469 426	100	+ 16,0
davon					
Maschinen	1 333 462	28,3	1 553 177	28,4	+ 16,5
darunter					
Werkzeugmaschinen (einschl. Walzwerksanlagen)	283 161	6,0	363 707	6,6	+ 28,4
Maschinen für die Spinnstoff-, Leder- u. Lederw.-Industrie	204 359	4,3	231 638	4,2	+ 13,3
Landwirtschaftliche Maschinen	179 249	3,8	178 592	3,3	- 0,4
Kraftmaschinen	85 474	1,8	103 435	1,9	+ 21,0
Pumpen, Druckluftmaschinen und dergleichen	52 879	1,1	57 060	1,0	+ 7,9
Papier- und Druckmaschinen	151 241	3,2	163 052	3,0	+ 7,8
Textilien	386 609	8,2	431 230	7,9	+ 11,5
darunter					
Spinnstoffhalbwaren	62 991	1,3	72 182	1,3	+ 14,6
Gewebe, Gewirke und dergleichen	159 995	3,4	172 041	3,1	+ 7,5
Strick- und Wirkwaren und dergleichen	135 688	2,9	154 194	2,3	+ 13,6
Fahrzeuge (ohne Wasserfahrzeuge)	858 954	18,2	1 042 144	19,1	+ 21,3
darunter					
Kraftfahrzeuge, Luftfahrzeuge	825 196	17,5	1 023 283	18,7	+ 24,0
Fahrräder	12 133	0,3	6 671	0,1	- 45,0
Elektrotechnische Erzeugnisse (auch elektr. Maschinen)	535 639	11,4	647 543	11,8	+ 20,9
Feinmechanische und optische Erzeugnisse	235 451	5,0	261 180	4,8	+ 10,9
Uhren	202 559	4,3	204 825	3,7	+ 1,1
Chemische Erzeugnisse	171 914	3,6	204 103	3,7	+ 18,7
Vorzeugnisse	94 866	2,0	111 644	2,0	+ 17,7
Enderzeugnisse	77 048	1,6	92 459	1,7	+ 20,0
Waren aus NE-Metallen	214 794	4,6	226 816	4,2	+ 5,6
darunter					
Edelmetallwaren, vergoldete und versilberte Waren	108 652	2,3	115 047	2,1	+ 5,9
Waren aus Kupfer- und Kupferlegierungen	25 590	0,5	27 820	0,5	+ 8,7
Eisenwaren	131 881	2,8	160 297	2,9	+ 21,5
darunter					
Werkzeuge und landwirtschaftliche Geräte	25 781	0,5	29 683	0,5	+ 15,1
Messerschmiedewaren	3 235	0,1	3 883	0,1	+ 20,0
Papier und Pappe	34 322	0,7	29 684	0,5	- 13,5
Leder und Lederwaren	73 877	1,6	91 220	1,7	+ 23,5
darunter					
Schuhe aus Leder	6 672	0,1	7 612	0,1	+ 14,1
Holzmasse (Zellstoff)	10 133	0,2	14 469	0,3	+ 42,8
Bau- und Nutzholz (Rund- und Schnittholz)	37 980	0,8	35 428	0,6	- 6,7
Musikinstrumente	32 874	0,7	37 037	0,7	+ 12,7
Kinderspielzeug, Christbaumschmuck	30 363	0,6	33 265	0,6	+ 9,5
Eisenvorzeugnisse	22 731	0,5	31 958	0,6	+ 40,6
Alteisen (Schrott)	29 297	0,6	36 350	0,7	+ 24,1
Speise- und Industrieholz	2 082	0,1	1 452	-	- 30,3
Sonstiges	369 944	7,8	427 248	7,8	+ 15,5

Die Ausfuhr Baden-Württembergs nach den wichtigsten Verbrauchsländern in den Jahren 1956 und 1957

Erdteile / Länder	1956		1957		Veränder. 1957 gegen 1956 in vH	Erdteile / Länder	1956		1957		Veränder. 1957 gegen 1956 in vH
	1000 DM	vH	1000 DM	vH			1000 DM	vH	1000 DM	vH	
Ausfuhr insgesamt	4 714 866	100	5 469 426	100	+ 16,0	noch Asien					
davon						Iran	45 007	1,0	52 433	1,0	+ 16,5
Europa	3 093 032	65,6	3 530 254	64,6	+ 14,1	Japan	32 590	0,7	52 032	0,9	+ 59,6
darunter						Syrien	14 519	0,3	14 454	0,3	- 0,4
Belgien	229 086	4,8	266 178	4,9	+ 16,2	Thailand (Siam)	13 578	0,3	16 984	0,3	+ 25,1
Dänemark	122 913	2,6	126 663	2,3	+ 3,0	Ceylon	6 206	0,1	9 643	0,2	+ 55,4
Finnland	75 766	1,6	70 678	1,3	- 6,7	Hongkong	13 174	0,3	20 047	0,4	+ 52,2
Frankreich	317 761	6,7	376 610	6,9	+ 18,5	Indien	178 071	3,8	176 745	3,2	- 0,7
Großbritannien	200 489	4,2	230 210	4,2	+ 14,8	Pakistan	14 652	0,3	17 753	0,3	+ 21,2
Italien	280 581	5,9	323 540	5,9	+ 15,3	Singapur und Malaya	20 357	0,4	20 192	0,4	- 0,8
Niederlande	394 610	8,4	396 365	7,2	+ 0,4	Amerika	775 849	16,4	997 149	18,2	+ 28,5
Norwegen	96 825	2,1	114 700	2,1	+ 18,5	darunter					
Österreich	243 786	5,2	326 388	6,0	+ 33,9	Vereinigte Staaten	341 803	7,2	415 937	7,6	+ 21,7
Schweden	294 466	6,2	317 465	5,8	+ 7,8	Kanada	61 356	1,3	67 752	1,2	+ 10,4
Schweiz	443 816	9,4	531 790	9,7	+ 19,8	Mexiko	39 458	0,8	48 071	0,9	+ 21,8
Türkei	30 902	0,7	20 198	0,4	- 34,6	Argentinien	63 079	1,3	60 663	1,1	- 3,8
Afrika	248 953	5,3	268 128	4,9	+ 7,7	Brasilien	64 983	1,4	137 526	2,5	+ 111,6
darunter						Chile	32 239	0,7	44 276	0,8	+ 37,3
Ägypten	38 307	0,8	22 315	0,4	- 41,7	Kolumbien	30 434	0,6	19 013	0,3	- 37,5
Kongo, Belgisch	19 132	0,4	19 614	0,4	+ 2,5	Uruguay	9 479	0,2	15 410	0,3	+ 62,6
Kenya und Uganda	12 642	0,3	15 303	0,3	+ 21,0	Venezuela	52 209	1,1	83 736	1,5	+ 60,4
Nigerien	18 117	0,4	22 371	0,4	+ 23,5	Australien-Ozeanien	79 735	1,7	95 122	1,7	+ 19,3
Südafrikanische Union	63 208	1,3	84 607	1,5	+ 33,8	darunter					
Algerien	4 354	0,1	3 623	0,1	- 16,8	Australischer Bund	61 373	1,3	71 186	1,3	+ 16,0
Marokko, Französisch	15 401	0,3	13 182	0,2	- 14,4	Neuseeland	17 102	0,4	21 282	0,4	+ 24,4
Asien	517 297	11,0	578 773	10,6	+ 11,9	Eismeergebiete und nicht ermittelte Länder	-	-	-	-	-
darunter											
Indonesien (Rep.)	32 290	0,7	30 771	0,6	- 4,7						



212.

An der Ausfuhr der Bundesrepublik war Baden-Württemberg wiederum in starkem Maße beteiligt. Mit einem Anteil von 15,2 vH wird es nur vom Land Nordrhein-Westfalen übertroffen, das über einen Anteil von 39,8 vH verfügt; Bayern folgt mit 10 vH an dritter Stelle.

Bei der Fertigwarenausfuhr beträgt der Anteil des Landes sogar 17,6 vH. Auch hier steht Nordrhein-Westfalen mit 36,7 vH an der Spitze, während Bayerns Anteil 10,8 vH ausmacht.

Bezogen auf den Kopf der Bevölkerung, ergibt sich bei der Fertigwarenausfuhr des Landes ein Betrag von 705 DM bei einem Bundesdurchschnitt von 549 DM. Baden-Württemberg erreicht hier fast Nordrhein-Westfalen, dessen Fertigwarenausfuhr 708 DM je Kopf seiner Bevölkerung beträgt. Der Stadtstaat Bremen nimmt hierbei mit 890 DM eine Sonderstellung ein.

Die Ausfuhr Baden-Württembergs nach Mitglieds- und Nichtmitgliedsländern der OEEC hat sich gegenüber dem Vorjahr nur unwesentlich verändert. Der Anteil der Mitgliedsländer am Gesamtexport ging – bei einer Steigerung der Ausfuhrwerte um 14,4 vH – auf 63,5 vH zurück. Dabei ist von Bedeutung, daß die Lieferungen in die Überseegebiete der Sterling-Mitgliedsländer um 27 vH zunahm, während die Ausfuhrsteigerung in die Sterling-Mutterländer mit 10,8 vH verhältnismäßig stark hinter der allgemeinen Entwicklung zurückblieb. Nur wenig günstiger war der Verlauf der Ausfuhr in die Mitgliedsländer der Europäischen Gemeinschaft für Kohle und Stahl (EGKS), der von einer ebenfalls unterdurchschnittlichen Zunahme von 12,5 vH gekennzeichnet ist, so daß sich der Anteil dieser Ländergruppe auf 27,2 vH erniedrigte. Demgegenüber erhöhte sich die Ausfuhr in die Nichtmitgliedsländer um fast 19 vH, die nunmehr 36,5 vH der Ausfuhr Baden-Württembergs aufnehmen, wobei sich nicht zuletzt die

Die Ausfuhr Baden-Württembergs nach Mitglieds- und Nichtmitgliedsländern der OEEC 1) in den Jahren 1956 und 1957

Ländergruppen	1956		1957		Veränderungen 1957 gegen 1956 in vH
	1000 DM	vH	1000 DM	vH	
I. Mitgliedsländer	3 033 834	64,3	3 470 742	63,5	+ 14,4
A. Sterling-Mitgliedsländer	316 873	6,7	366 328	6,7	+ 15,6
1. Mutterländer	223 557	4,7	247 761	4,5	+ 10,8
2. Übersee-Gebiete	93 316	2,0	118 567	2,2	+ 27,1
B. Nicht-Sterling-Mitgliedsländer	2 716 961	57,6	3 104 414	56,8	+ 14,3
1. Mutterländer	2 656 701	56,3	3 036 547	55,5	+ 14,3
a) Mitgliedsländer der EGKS 2)	1 323 601	28,1	1 488 869	27,2	+ 12,5
b) Andere Länder	1 333 100	28,2	1 547 678	28,3	+ 16,1
2. Übersee-Gebiete	60 260	1,3	67 867	1,3	+ 12,6
II. Nichtmitgliedsländer	1 681 032	35,7	1 998 684	36,5	+ 18,9
A. Westliche Hemisphäre	764 348	16,2	982 633	18,0	+ 28,6
1. Vereinigte Staaten von Amerika	343 573	7,3	418 194	7,7	+ 21,7
2. Kanada	61 356	1,3	67 752	1,2	+ 10,4
3. Mittelamerika	75 949	1,6	97 090	1,8	+ 27,8
4. Südamerika	283 470	6,0	399 597	7,3	+ 41,0
B. Sterling-Nichtmitgliedsländer	391 075	8,3	443 782	8,1	+ 13,5
C. Osteuropa	139 640	3,0	181 259	3,3	+ 29,8
D. Andere Nichtmitgliedsländer	385 969	8,2	391 010	7,1	+ 1,3
III. Eismergebiete und nicht ermittelte Länder	—	—	—	—	—
Insgesamt	4 714 866	100	5 469 426	100	+ 16,0

1) Organisation für europäische wirtschaftliche Zusammenarbeit. - 2) Europäische Gemeinschaft für Kohle und Stahl.

stärkere Nachfrage mittel- und südamerikanischer Länder auswirkte. Die Lieferungen in die osteuropäischen Nichtmitgliedsländer stiegen um knapp 30 vH auf 181 Mill. DM, so daß ihr Anteil im Jahr 1957 3,3 vH beträgt.

**Die Ausfuhr Baden-Württembergs nach Warengruppen und -untergruppen der Ernährungswirtschaft
und der Gewerblichen Wirtschaft in den Jahren 1956 und 1957**

(Werte in 1000 DM)

Warengruppe Warenuntergruppe	1956	1957	Warengruppe Warenuntergruppe	1956	1957
I Ernährungswirtschaft					
(Nahrungs-, Genuß-, Futtermittel)	61 364	70 936	3 Tee	—	—
IA Lebende Tiere	3 991	3 269	4 Rohtabak	3 341	2 500
1 Pferde	2 457	2 486	5 Tabakerzeugnisse	636	382
2 Rindvieh	643	101	6 Bier	64	97
3 Schweine	1	8	7 Branntwein	390	622
4 Sonstige lebende Tiere	890	674	8 Wein	146	94
IB Nahrungsmittel tierischen Ursprungs	11 645	16 765	II Gewerbliche Wirtschaft	4 653 502	5 398 490
1 Milch	233	88	IIA Rohstoffe	55 786	58 226
2 Butter	—	2	1 Abfallseide, Seidengehäuse	257	342
3 Käse	2 096	2 579	2 Zellwolle, synthetische Fasern und Abfälle von Chemiefasern	670	852
4 Fleisch und Fleischwaren	7 063	10 529	3 Wolle und andere Tierhaare, roh und bearb., Reißwolle	6 651	8 423
5 Därme	449	654	4 Baumwolle, roh und bearb., Reißbaumwolle, Abfälle	7 166	7 730
6 Fische und Fischzubereitungen	1 445	2 276	5 Flachs, Hanf, Jute, Hartfasern und sonst. pflanzl. Spinnstoffe	4 026	6 116
7 Walöl zur Ernährung	—	—	6 Abfälle von Gespinnstwaren, Lumpen	9 165	9 350
8 Schmalz, Talg u.a. tierische Öle	340	608	7 Felle zu Pelzwerk, roh	211	404
9 Eier, Eiweiß, Eigelb	10	5	8 Andere Felle und Häute	3 266	3 635
10 Honig	9	24	9 Bettfedern	1 405	1 092
11 Fischmehl u. dgl.	—	—	10 Holz zu Holzmasse	15	—
IC Nahrungsmittel pflanzlichen Ursprungs	37 729	40 408	11 Bau- und Nutzholz (Rundholz)	6 935	5 321
1 Weizen	341	1	12 Pflanzliche Stoffe zum Färben oder Gerben	42	75
2 Roggen	35	119	13 Kautschuk, Guttapercha, Balata	74	101
3 Gerste	10	8	14 Rohgummen, Rohschellack, Balsame und Kopale	13	25
4 Hafer	—	—	15 Ölfrüchte (zu techn. Ölen)	36	34
5 Mais	446	336	16 Steinkohlen einschl. Preßkohlen	—	48
6 Hirse und sonst. Getreide	9	6	17 Braunkohlen einschl. Preßkohlen	—	—
7 Reis	35	58	18 Erdöl, roh und getoppt	—	—
8 Müllereierzeugnisse	7 798	9 968	19 Eisenerze	—	—
9 Malz	916	2 334	20 Eisen-, manganhaltige Abbrände, Schlacken u. dgl.	156	152
10 Nichtöhlhaltige Sämereien	369	403	21 Mangenerze	—	—
11 Hülsenfrüchte zur Ernährung	239	141	22 Kupfererze und kupferhaltige Kiesabbrände	—	—
12 Hülsenfrüchte zur Viehfütterung	—	—	23 Bleierze	—	—
13 Grün- und Rauhfutter	1 856	2 958	24 Zinkerze	—	—
14 Kartoffeln	54	23	25 Chromerze	—	—
15 Andere Hackfrüchte	—	1	26 Nickelerze	—	—
16 Gemüse und sonstige Küchengewächse	880	700	27 Schwefelkies	—	—
17 Obst, außer Südfrüchten	3 924	6 070	28 Sonstige Erze und Metallaschen	208	223
18 Südfrüchte	—	4	29 Bauxit, Kryolith	—	—
19 Gemüse- und Obstkonserven, Fruchtsäfte u. dgl.	1 195	1 695	30 Speise- und Industriesalz	2 082	1 452
20 Kakao, roh	2	—	31 Kaliohsalze	3	—
21 Kakaoerzeugnisse	2 691	2 043	32 Sonstige Steine und Erden	7 446	7 077
22 Gewürze	457	392	33 Rohphosphate	—	—
23 Zucker	12	1 306	34 Sonstige Rohstoffe für chemische Erzeugnisse	1 597	1 532
24 Ölfrüchte zur Ernährung	114	129	36 Pflanzliche Flecht- und Polsterstoffe u. dgl.	446	644
25 Pflanzliche Öle und Fette zur Ernährung	2 557	2 396	37 Edelsteine, Schmucksteine, Perlen, roh	62	78
26 Margarine und ähnliche Speisefette	159	185	38 Sonstige Rohstoffe, auch Abfälle	3 854	3 520
27 Ölkuchen	4 058	1 773	IIB Halbwaren	183 198	234 616
28 Kleie	3 111	831	1 Rohseide und Seidengespinste	9 504	8 020
29 Sonstige Abfallerzeugnisse zur Viehfütterung	778	1 218	2 Reyon (Kunstseide), synthetische Fäden, auch gezwirnt	14 207	17 852
31 Sonstige pflanzliche Nahrungsmittel	4 819	4 209	Gespinnste aus:		
32 Lebende Pflanzen und Erzeugnisse der Ziergärtnerei	864	1 101	3 Zellwolle und synthet. Fasern	4 502	5 528
ID Genußmittel	7 999	10 494			
1 Hopfen	3 422	6 799			
2 Kaffee	—	—			

noch: Die Ausfuhr Baden-Württembergs nach Warengruppen und -untergruppen der Ernährungswirtschaft und der Gewerblichen Wirtschaft in den Jahren 1956 und 1957

(Werte in 1000 DM)

Warengruppe Warenuntergruppe	1956	1957	Warengruppe Warenuntergruppe	1956	1957
4 Wolle und anderen Tierhaaren	21 605	23 798	16 Sprengstoffe, Schießbedarf, Zündwaren	2 152	3 718
5 Baumwolle	11 799	15 280	17 Sonstige chemische Vorerzeugnisse	44 144	51 304
6 Flachs, Hanf, Jute, Hartfasern u. dgl.	1 374	1 704	18 Gußröhren	167	71
7 Bau- und Nutzholz (Schnittholz)	31 045	30 107	19 Stahlröhren	7 703	8 964
8 Holzmasse, Zellstoff	10 133	14 469	20 Stab- und Formeisen	6 231	10 728
9 Kautschuk, bearbeitet	15 158	16 522	21 Blech aus Eisen	2 873	3 950
10 Glasmasse, Rohglas	605	786	22 Draht aus Eisen	2 615	5 260
11 Zement	990	956	23 Eisenbahnoberbaumaterial	424	593
12 Sonstige mineralische Baustoffe	3 046	2 975	24 Schmiedbarer Guß, Schmiedestücke	2 718	2 392
13 Roheisen	141	309	Stangen, Bleche, Draht usw. aus:		
14 Alteisen (Schrott)	29 297	36 350	25 Kupfer, Kupferlegierungen	14 898	16 895
15 Ferrolegierungen	2 653	12 009	26 Aluminium, Aluminiumlegierungen	11 522	12 543
16 Eisenhalbzeug	357	306	27 Sonstigen unedlen Metallen	3 172	3 606
NE-Metalle, roh, auch Legierungen und Altmetalle:			28 Edelmetallen	4 259	4 964
17 Aluminium	587	11 817	30 Edelsteine, Schmucksteine, Perlen, bearbeitet	2 196	3 327
18 Kupfer	1 865	1 000	31 Sonstige Vorerzeugnisse	16 227	16 487
19 Nickel	—	—			
20 Blei	15	29	IICb b) Enderzeugnisse	3 991 030	4 626 035
21 Zinn	6	5	Strick-, Wirkwaren u. dgl. aus:		
22 Zink	162	573	1 Seide oder Chemiefasern	22 752	24 127
23 Sonstige unedle Metalle	55	33	2 Wolle und anderen Tierhaaren	20 484	21 282
24 Fettsäuren, Paraffin, Vaseline und Wachse	958	572	3 Baumwolle	31 516	37 887
25 Sonstige technische Fette u. Öle	526	734	Sonstige Kleidung u. dgl. aus:		
26 Koks	524	11 512	4 Seide oder Chemiefasern	23 297	25 994
27 Rückstände der Erdöl- und Steinkohlenteerdestillation	987	1 893	5 Wolle und anderen Tierhaaren	1 878	2 277
28 Kraftstoffe und Schmieröle	431	590	6 Baumwolle	12 433	17 326
29 Teer und Teerdestillationserzeugnisse	855	462	7 Flachs, Hanf, Jute, Hartfasern u. dgl.	2 272	2 113
30 Aufbereitete Kalidüngemittel	5 062	3 129	8 Hüte	990	1 132
31 Thomasphosphatmehl	—	—	9 Sonstige Spinnstoffwaren	20 066	22 057
32 Sonstige Phosphordüngemittel	34	12	10 Pelzwaren	356	583
33 Stickstoff und andere anderweitig nicht genannte Düngemittel	401	227	11 Schuhe aus Leder	6 672	7 612
34 Gerbstoffauszüge	2 930	2 963	12 Andere Lederwaren	19 373	21 489
35 Sonstige chemische Halbwaren	10 469	11 167	13 Papierwaren	30 993	28 302
37 Gold für gewerbliche Zwecke	161	197	14 Bücher, Karten, Noten, Bilder	25 880	29 778
38 Sonstige Halbwaren	754	730	15 Holzwaren	29 081	31 785
			16 Kautschukwaren	28 483	28 526
IIC Fertigwaren	4 414 518	5 105 648	17 Steinwaren	465	581
IICa a) Vorerzeugnisse	423 488	479 613	18 Steinzeug-, Ton-, Steingut- und Porzellanwaren	9 712	9 952
Gewebe, Gewirke u. dgl. aus:			19 Glaswaren	25 607	26 578
1 Seide, Reyon (Kunstseide) und synthet. Fäden	20 446	27 264	20 Messerschmiedewaren	3 235	3 883
2 Zellwolle und synthet. Fasern	32 716	32 082	21 Werkzeug und landwirtschaftliche Geräte	25 781	29 683
3 Wolle und anderen Tierhaaren	12 205	12 715	22 Sonstige Eisenwaren	102 872	126 731
4 Baumwolle	79 380	83 216	23 Waren aus Kupfer und Kupferlegierungen	25 590	27 820
5 Flachs, Hanf, Jute, Hartfasern u. dgl.	15 248	16 764	24 Edelmetallwaren, vergoldete und versilberte Waren	108 652	115 047
6 Leder	47 832	62 119	25 Sonstige Waren aus unedlen Metallen	80 552	83 949
7 Felle zu Pelzwerk, bearbeitet	1 282	1 429	26 Werkzeugmaschinen (einschließlich Walzwerksanlagen)	283 161	363 707
8 Papier und Pappe	34 322	29 684	27 Masch. f. d. Spinnstoff-, Leder- und Lederwarenindustrie	204 359	231 638
9 Furniere, Sperrholz, Faßholz u. dgl.	6 848	9 172	28 Landwirtschaftliche Maschinen einschl. Ackerschlepper	179 249	178 592
10 Steinzeug-, Ton- und Porzellanerzeugnisse	2 016	2 064	29 Dampflokomotiven	5 476	653
11 Glas	1 322	1 680	30 Kraftmaschinen	85 474	103 435
12 Kunststoffe	22 093	27 996	31 Pumpen, Druckluftmaschinen u. dgl.	52 879	57 060
13 Teerfarbstoffe	8 380	8 710	32 Fördermittel	40 446	48 643
14 Sonstige Farbstoffe; Farben, Lacke und Kitte	10 342	11 576	33 Papier- und Druckmaschinen	151 241	163 052
15 Dextrine, Gelatine und Leime	7 755	8 340	34 Blömmaschinen	40 916	59 280
			35 Maschinen für die Nahrungs- und Genußmittelindustrie	38 694	40 287

noch: Die Ausfuhr Baden-Württembergs nach Warengruppen und -untergruppen der Ernährungswirtschaft und der Gewerblichen Wirtschaft in den Jahren 1956 und 1957

(Werte in 1000 DM)

Warengruppe Warenuntergruppe	1956	1957	Warengruppe Warenuntergruppe	1956	1957
36 Sonstige Maschinen	251 567	306 830	46 Spielfilme und andere belichtete Filme und Platten	737	704
37 Wasserfahrzeuge	3 834	3 440	47 Photochemische Erzeugnisse	1 373	1 400
38 Kraftfahrzeuge, Luftfahrzeuge	825 196	1 023 283	48 Bleistifte und chem. Bürobedarf	3 107	3 301
39 Fahrräder	12 133	6 671	49 Pharmazeutische Erzeugnisse (auch unzubereitet)	31 339	40 927
40 Sonstige Fahrzeuge	21 625	12 190	50 Kosmetische Erzeugnisse	1 510	2 382
41 Elektrotechnische Erzeugnisse (auch elektrische Maschinen)	535 639	647 543	51 Sonstige chemische Erzeugnisse	12 344	13 930
42 Uhren	202 559	204 825	52 Musikinstrumente	32 874	37 037
43 Feinmechanische und optische Erzeugnisse	235 451	261 180	53 Kinderspielzeug, Christbaum- schmuck	30 363	33 265
44 Waren aus Wachs oder Fetten; Seifen	824	963	54 Sonstige Enderzeugnisse	21 854	24 471
45 Waren aus Kunststoffen	25 814	28 852	Insgesamt	4 714 866	5 469 426

Die Ausfuhr Baden-Württembergs nach Verbrauchsländern
in den Jahren 1956 und 1957

(Werte in 1000 DM)

Erdteile Länder	1956	1957	Erdteile Länder	1956	1957
I. Europa	3 093 032	3 530 254	II. Afrika	248 953	268 128
Badische Zollausschlüsse	14	3	Ägypten	38 307	22 315
Saarland	77 002	85 712	Äquatorialafrika, Französisch-	4 317	4 816
Ostgebiete des Deutschen Reiches z. Zt. unter polnischer Verwaltg.	—	—	Äthiopien	3 610	4 124
Ostgebiete des Deutschen Reiches z. Zt. unter sowjetischer Verwaltg.	—	—	Algerien	4 354	3 623
Albanien	—	6	Angola	7 440	7 606
Belgien	229 086	266 178	Gambia	86	79
Bulgarien	2 556	2 822	Goldküste	8 504	10 261
Dänemark	122 913	126 663	Guinea, Portugiesisch-	313	327
Estland, Lettland, Litauen	—	—	Guinea, Spanisch-	707	516
Finnland	75 766	70 678	Kamerun, Britisch-	51	15
Frankreich	317 761	376 610	Kamerun, Französisch-	2 156	1 796
Griechenland	51 960	60 668	Kanarische Inseln	2 030	1 707
Großbritannien	200 489	230 210	Kenia und Uganda	12 642	15 303
Irland (Republik)	17 134	12 991	Kongo, Belgisch-	19 132	19 614
Island	5 934	4 560	Liberia	917	1 328
Italien	280 581	323 540	Libyen	3 952	3 870
Jugoslawien	21 341	37 125	Madagaskar	2 746	2 564
Luxemburg	24 561	40 464	Marokko, Französisch-	15 401	13 182
Malta	4 844	6 288	Marokko, Spanisch-	9 983	1 219
Niederlande	394 610	396 365	Nigerien	18 117	22 371
Norwegen	96 825	114 700	Nordafrika, Spanisch-	—	3 466
Österreich	243 786	326 388	Ostafrika, Portugiesisch- (Mosambik)	6 035	6 558
Polen	10 479	15 080	Rhodesien und Njassaland, Föderation von—	3 347	5 842
Portugal	48 418	49 802	Ruanda - Urundi	155	179
Rumänien	4 244	6 763	Sahara, Spanisch-	—	60
Schweden	294 466	317 465	Sansibar und Pemba	663	841
Schweiz	443 816	531 791	Sierra Leone	1 507	1 714
Spanien	68 290	58 399	Somaliland, Britisch-	4	15
Tschechoslowakei	10 465	19 075	Somaliland, Französisch-	242	245
Türkei	30 902	20 198	Somaliland, Italienisch-	85	122
Ungarn	11 232	15 352	St. Helena	1	—
Union der Sozialistischen Sowjetrepubliken	3 557	14 358	Sudan	1 794	4 919
			Südafrikanische Union	63 208	84 607
			Südwestafrika	3 030	3 548
			Tanganjika	1 519	2 276
			Tanger	4 312	4 362

noch: Die Ausfuhr Baden-Württembergs nach Verbrauchsländern
in den Jahren 1956 und 1957

(Werte in 1000 DM)

Erdteile Länder	1956	1957	Erdteile Länder	1956	1957
Togo, Britisch-	40	8	Cypern	5 478	7 071
Togo, Französisch-	107	74	Hongkong	13 174	20 047
Tunesien	2 287	2 350	Indien	178 071	176 745
Westafrika, Französisch-	5 852	10 306	Indien, Portugiesisch-	1 306	1 901
III. Amerika	775 849	997 149	Indonesien	32 290	30 771
Nordamerika			Irak	22 092	20 312
Kanada	61 356	67 752	Iran	45 007	52 433
St. Pierre und Miquelon	10	11	Israel	33 747	26 689
Vereinigte Staaten von Amerika	341 803	415 937	Japan	32 590	52 032
Mittelamerika			Jemen	138	281
Antillen, Niederländische	3 806	4 867	Jordanien	4 805	8 836
Costa Rica	5 432	7 484	Kambodscha	815	1 042
Dominikanische Republik	2 912	4 134	Korea	5 598	5 337
Guatemala	4 743	8 073	Kuwait	4 550	7 723
Haiti (Republik)	1 748	799	Laos	1 036	2 316
Honduras, Britisch-	72	155	Libanon	21 582	19 668
Honduras (Republik)	1 611	2 782	Malediven	—	10
Kuba	11 946	15 434	Maskat und Oman	8	15
Mexiko	39 458	48 071	Mongolische Volksrepublik	—	—
Nicaragua	2 014	2 576	Nepal	33	30
Panama (ohne Kanalzone)	1 975	3 068	Pakistan	14 652	17 753
Panamakanalzone	92	316	Philippinen	11 596	13 598
Puerto Rico	1 333	1 593	Ryukyu-Inseln	119	65
Salvador	4 110	4 669	Saudisch-Arabien	6 322	17 821
Westindien, Britisch-	5 157	6 907	Singapur und Malaya	20 357	20 192
Westindien, Französisch-	580	780	Syrien	14 519	14 454
Südamerika			Thailand (Siam)	13 578	16 984
Argentinien	63 079	60 663	Vietnam	4 022	5 451
Bolivien	4 588	6 570	V. Australien — Ozeanien	79 735	95 122
Brasilien	64 983	137 526	Australischer Bund	61 373	71 186
Chile	32 239	44 276	Hawaii	200	237
Ecuador	6 712	8 215	Karolinen, Marianen, Marschall- Inseln	26	46
Guayana, Britisch-	1 106	848	Nauru	1	13
Guayana, Französisch-	78	126	Neue Hebriden	25	9
Kolumbien	30 434	19 013	Neu Guinea	207	331
Paraguay	1 807	3 030	Neu Guinea, Niederländisch-	335	418
Peru	17 940	21 158	Neuseeland	17 102	21 282
Surinam	1 037	1 170	Ozeanien, Britisch-	164	691
Uruguay	9 479	15 410	Ozeanien, Französisch-	259	886
Venezuela	52 209	83 736	West-Samoa	43	23
IV. Asien	517 297	578 773	VI. Eismeergebiete und Nicht ermittelte Länder	—	—
Aden	2 520	2 875	Gebiete im Nördlichen Eismeer	—	—
Afghanistan	3 749	3 168	Gebiete im Südlichen Eismeer	—	—
Bahrain Inseln; Katar; Arabische Vertragsstaaten	1 168	3 043	Nicht ermittelte Länder	—	—
Bhutan	—	11	VII. Schiffsbedarf	—	—
Birma	4 417	9 513			
Borneo, Britisch-	136	103			
Ceylon	6 206	9 643			
China (Taiwan)	3 194	3 638			
China (Volksrepublik)	8 422	7 202	I—VII. Insgesamt:	4 714 866	5 469 426

Die Ausfuhr Baden-Württembergs nach Mitglieds- und Nichtmitgliedsländern der OEEC ¹⁾
in den Jahren 1956 und 1957 nach Verbrauchsländern
(Werte in 1 000 DM)

Ländergruppe	1956	1957	Ländergruppe	1956	1957
I. Mitgliedsländer	3 033 834	3 470 742	2. Übersee-Gebiete	60 260	67 867
A. Sterling-Mitgliedsländer	316 873	366 328	a) Belgische Gebiete	19 287	19 793
1. Mutterländer	223 557	247 761	Kongo, Belg.-	19 132	19 614
Großbritannien	200 489	230 210	Ruanda-Urundi	155	179
Irland (Rep.)	17 134	12 991	b) Französische Gebiete	20 701	25 227
Island	5 934	4 560	Äquat. Afrika, Fr.-	4 317	4 816
2. Übersee-Gebiete	93 316	118 567	Algerien	4 354	3 623
a) Gebiete in Europa	4 844	6 288	Kamerun, Fr.-	2 156	1 796
Malta; Gibraltar	4 844	6 288	Madagaskar	2 746	2 564
b) Gebiete in Afrika	34 590	42 614	Somaliland, Fr.-	242	245
Gambia	86	79	Togo, Fr.-	107	74
Kamerun, Br.-	51	15	Westafrika, Fr.-	5 852	10 306
Kenia, Uganda	12 642	15 303	St. Pierre und Miquelon	10	11
Nigerien	18 117	22 371	Westindien, Fr.-	580	780
Sansibar	663	841	Guayana, Fr.-	78	126
Sierra Leone	1 507	1 714	Ozeanien, Fr.-	259	886
Somaliland, Br.-	4	15	c) Niederländische Gebiete	5 178	6 455
St. Helena	1	—	Antillen, Nied.-	3 806	4 867
Tanganjika	1 519	2 276	Surinam	1 037	1 170
c) Gebiete in Amerika	6 335	7 910	Neu-Guinea, Nied.-	335	418
Honduras, Br.-	72	155	d) Portugiesische Gebiete	15 094	16 392
Westindien, Br.-	5 157	6 907	Angola	7 440	7 606
Guyana, Br.-	1 106	848	Guinea, Port.-	313	327
d) Gebiete in Asien	47 383	61 064	Ostafrika, Port.-	6 035	6 558
Aden	2 520	2 875	Indien, Port.-	1 306	1 901
Bahrain Inseln	1 168	3 043	II. Nichtmitgliedsländer	1 681 032	1 998 684
Borneo, Br.-	136	103	A. Westliche Hemisphäre	764 348	982 633
Cypern	5 478	7 071	1. Vereinigte Staaten von Amerika	343 573	418 194
Hongkong	13 174	20 047	V.St.v. Amerika	341 803	415 937
Kuwait	4 550	7 723	Abhängige Gebiete	1 770	2 257
Malediven	—	10	Panamakanalzone	92	316
Singapur und Malaya	20 357	20 192	Puerto Ricco	1 333	1 593
e) Gebiete in Ozeanien	164	691	Ryukyu-Inseln	119	65
Ozeanien, Br.	164	691	Hawaii	200	237
B. Nicht-Sterling-Mitgliedsländer	2 716 961	3 104 414	Karolinen	26	46
1. Mutterländer	2 656 701	3 036 547	2. Kanada	61 356	67 752
a) Mitgliedsländer der EGKS ²⁾	1 323 601	1 488 869	Kanada	61 356	67 752
Saarland	77 002	85 712	3. Mittelamerika	75 949	97 090
Belgien-Luxemburg	253 647	306 642	Costa Rica	5 432	7 484
Frankreich	317 761	376 610	Dominik. Rep.	2 912	4 134
Italien	280 581	323 540	Guatemala	4 743	8 073
Niederlande	394 610	396 365	Haiti (Rep.)	1 748	799
b) Andere Länder	1 333 100	1 547 678	Honduras (Rep.)	1 611	2 782
Bäd. Zollausschlüsse	14	3	Kuba	11 946	15 434
Dänemark	122 913	126 663	Mexiko	39 458	48 071
Griechenland	51 960	60 668	Nicaragua	2 014	2 576
Norwegen	96 825	114 700	Panama (o.Kan.Z.)	1 975	3 068
Österreich	243 786	326 388	Salvador	4 110	4 669
Portugal	48 418	49 802	4. Südamerika	283 470	399 597
Schweden	294 466	317 465	Argentinien	63 079	60 663
Schweiz	443 816	531 791	Bolivien	4 588	6 570
Türkei	30 902	20 198	Brasilien	64 983	137 526

1) Organisation für europäische wirtschaftliche Zusammenarbeit. - 2) Europäische Gemeinschaft für Kohle und Stahl. Die Zuordnung der Länder zu den einzelnen Ländergruppen erfolgte nach dem Stand vom Januar 1957 für alle nachgewiesenen Berichtszeiten.

noch: Die Ausfuhr Baden-Württembergs nach Mitglieds- und Nichtmitgliedsländern der OEEC
in den Jahren 1956 und 1957 nach Verbrauchsländern
(Werte in 1 000 DM)

Ländergruppe	1956	1957	Ländergruppe	1956	1957
Chile	32 239	44 276	D. Andere Nichtmitgliedsländer	383 969	391 010
Ecuador	6 712	8 215	1. Europa	70 320	60 106
Kolumbien	30 434	19 013	Spanien	68 290	58 399
Paraguay	1 807	3 030	Kanar. Inseln	2 030	1 707
Peru	17 940	21 158	2. Afrika	77 403	57 963
Uruguay	9 479	15 410	Ägypten	38 307	22 315
Venezuela	52 209	83 736	Äthiopien	3 610	4 124
B. Sterling-Nichtmitgliedsländer	391 075	443 782	Guinea, Span.-	707	516
1. Afrika	82 081	108 136	Liberia	917	1 328
Ghana	8 544	10 269	Marokko (fr. Franc)	15 401	13 182
Goldküste	8 504	10 261	Marokko (sp. Pes.)	9 983	1 219
Togo, Br.-	40	8	Marokko (Tanger)	4 312	4 362
Libyen	3 952	3 870	Nordafr., Span.-	—	3 466
Rhodes. u. Njassaland	3 347	5 842	Sahara, Span.-	—	60
Südafr. Union	63 208	84 607	Somaliland, It.-	85	122
Südwestafrika	3 030	3 548	Sudan	1 794	4 919
2. Asien	230 243	242 802	Tunesien	2 287	2 350
Birma	4 417	9 513	3. Asien	238 246	272 941
Ceylon	6 206	9 643	Afghanistan	3 749	3 168
Indien	178 071	176 745	Bhutan	—	11
Irak	22 092	20 312	China (Taiwan)	3 194	3 638
Jordanien	4 805	8 836	China (Volksrep.)	8 422	7 202
Pakistan	14 652	17 753	Indonesien	32 290	30 771
3. Ozeanien	78 751	92 844	Iran	45 007	52 433
Austral. Bund	61 373	71 186	Israel	33 747	26 689
Nauru	1	13	Japan	32 590	52 032
Neue Hebriden	25	9	Jemen	138	281
Neu-Guinea, Trg.	207	331	Kambodscha	815	1 042
Neuseeland	17 102	21 282	Korea	5 598	5 337
West-Samoa	43	23	Laos	1 036	2 316
C. Osteuropa	139 640	181 259	Libanon	21 582	19 668
Og. d. DR u. poln. V.	—	—	Maskat u. Oman	8	15
Og. d. DR u. sowj. V.	—	—	Mongol. Volksrepublik	—	—
Albanien	—	6	Nepal	33	30
Bulgarien	2 556	2 822	Philippinen	11 596	13 598
Estl.; Lettl.; Lit.	—	—	Saudisch-Arabien	6 322	17 821
Finnland	75 766	70 678	Syrien	14 519	14 454
Jugoslawien	21 341	37 125	Thailand	13 578	16 984
Polen	10 479	15 080	Vietnam	4 022	5 451
Rumänien	4 244	6 763	III. Eismeergebiete und Nicht ermittelte Länder	—	—
Tschechoslowakei	10 465	19 075	Gebiete i. Nördl. Eismeer	—	—
Ungarn	11 232	15 352	Gebiete i. Südl. Eismeer	—	—
Sowjetunion	3 557	14 358	Nicht ermittelte Länder	—	—
			IV. Schiffsbedarf	—	—
			Insgesamt	4 714 866	5 469 426

**Die Ausfuhr Baden-Württembergs nach Währungsräumen 1) und Verbrauchsländern
in den Jahren 1956 und 1957
(Werte in 1 000 DM)**

Währungsraum Land	1956	1957	Währungsraum Land	1956	1957
I. Länder des beschränkt konvertierbaren Währungsraumes	4 077 353	4 688 496	2. Andere EZU²⁾-Länder	2 772 655	3 159 403
vH der Gesamtausfuhr	86,5	85,7	vH der Gesamtausfuhr	58,8	57,8
A. Länder des EZU²⁾-Raumes	3 482 397	3 974 432	Badische Zollausschlüsse	14	3
vH der Gesamtausfuhr	73,9	72,7	Saarland	77 002	85 712
1. Sterling-Gebiet	709 742	815 029	Belgien-Luxemburg	253 647	306 642
vH der Gesamtausfuhr	15,1	14,9	Übersee-Gebiete	19 287	19 793
a) Mitgliedsländer der OEEC	316 873	366 328	Kongo, Belg.- Ruanda Urundi	19 132	19 614
Großbritannien	200 489	230 210		155	179
Übersee-Gebiete	93 316	118 567	Dänemark	122 913	126 663
Malta - Gibraltar	4 844	6 288	Frankreich	317 761	376 610
Gambia	86	79	Übersee-Gebiete	20 459	24 982
Kamerun, Br.-	51	15	Äquat: Afrika, Fr.-	4 317	4 816
Kenia, Uganda	12 642	15 303	Algerien	4 354	3 623
Nigerien	18 117	22 371	Kamerun, Fr.-	2 156	1 796
Sansibar	663	841	Madagaskar	2 746	2 564
Sierra Leone	1 507	1 714	Togo, Fr.-	107	74
Somaliland, Br.-	4	15	Westafrika, Fr.-	5 852	10 306
St. Helena	1	—	St. Pierre	10	11
Tanganjika	1 519	2 276	Westindien, Fr.-	580	780
Honduras, Br.-	72	155	Guayana, Fr.-	78	126
Westindien, Br.-	5 157	6 907	Ozeanien, Fr.-	259	886
Guayana, Br.-	1 106	848	außerdem		
Aden	2 520	2 875	Marokko (fr. Franc) 3)	15 401	13 182
Bahrein-Inseln	1 168	3 043	Tunesien	2 287	2 350
Borneo, Br.-	136	103	Kambodscha	815	1 042
Cypern	5 478	7 071	Laos	1 036	2 316
Hongkong	13 174	20 047	Vietnam	4 022	5 451
Kuwait	4 550	7 723	Griechenland	51 960	60 668
Malediven	—	10	Italien	280 581	323 540
Singapur und Malaya	20 357	20 192	außerdem		
Ozeanien, Br.-	164	691	Somaliland, It.-	85	122
Irland (Rep.)	17 134	12 991	Niederlande	394 610	396 365
Island	5 934	4 560	Übersee-Gebiete	5 178	6 455
b) Nichtmitgliedsländer der OEEC	392 869	448 701	Antillen, Nied.- Surinam	3 806	4 867
Ghana	8 544	10 269	Neu-Guinea, Nied.-	1 037	1 170
Goldküste	8 504	10 261	außerdem	335	418
Togo, Br.-	40	8	Indonesien	32 290	30 771
Libyen	3 952	3 870	Norwegen	96 825	114 700
Rhodesien und Njassaland	3 347	5 842	Österreich	243 786	326 388
Südafrikanische Union	63 208	84 607	Portugal	48 418	49 802
Südwestafrika	3 030	3 548	Übersee-Gebiete	15 094	16 392
Birma	4 417	9 513	Angola	7 440	7 606
Ceylon	6 206	9 643	Guinea, Port.-	313	327
Indien	178 071	176 745	Ostafrika, Port.-	6 035	6 558
Irak	22 092	20 312	Indien, Port.-	1 306	1 901
Jordanien	4 805	8 836	Schweden	294 466	317 465
Pakistan	14 652	17 753	Schweiz	443 816	531 791
Australischer Bund	61 373	71 186	Türkei	30 902	20 198
Nauru	1	13	B. Länder, die nicht über die EZU²⁾ abrechnen	594 956	714 064
Neue Hebriden	25	9	vH der Gesamtausfuhr	12,6	13,0
Neu-Guinea, Trg.	207	331	I. Beko-Mark⁴⁾-Abkommensländer	472 345	575 671
Neuseeland	17 102	21 282	vH der Gesamtausfuhr	10,0	10,5
West-Samoa	43	23			
außerdem					
Sudan	1 794	4 919			

1) Die Zuordnung der Länder zu den einzelnen Währungsräumen richtet sich nach der überwiegenden Art der Abwicklung des Zahlungsverkehrs der Bundesrepublik Deutschland nach dem Stand vom Dezember 1957 für alle nachgewiesenen Berichtszeiten. - 2) Europäische Zahlungsunion. - 3) Bis einschl. Dezember 1956 als Marokko, Fr.- bezeichnet. - 4) Beschränkt konvertierbare DM.

noch: Die Ausfuhr Baden-Württembergs nach Währungsräumen und Verbrauchsländern
in den Jahren 1956 und 1957

(Werte in 1 000 DM)

Währungsraum Land	1956	1957	Währungsraum Land	1956	1957
Og. d. DR u. pol. V.	—	—	Saudisch-Arabien	6 322	17 821
Bulgarien	2 556	2 822	Syrien	14 519	14 454
Finnland	75 766	70 678	Thailand	13 578	16 984
Jugoslawien	21 341	87 125	II. Länder des frei konvertierbaren Währungsraumes	637 513	780 930
Polen	10 479	15 080	vH der Gesamtausfuhr	13,5	14,3
Rumänien	4 244	6 763	Liberia	917	1 328
Spanien	68 290	58 399	Kanada	61 356	67 752
Übersee-Gebiete	2 737	5 749	V. St. v. Amerika	341 803	415 937
Guinea, Span.-	707	516	Abhängige Gebiete	1 770	2 257
Kanar. Inseln	2 030	1 707	Panamekanalzone	92	316
Nordafrika, Span.- 1)	—	3 466	Puerto Rico	1 333	1 593
Sahara, Span.- 1)	—	60	Ryukyu Inseln	119	65
außerdem			Hawaii	200	237
Marokko (span. Pes.) 1)	9 983	1 219	Karolinen	26	46
Tschechoslowakei	10 465	19 075	Costa Rica	5 432	7 484
Ungarn	11 232	15 352	Dominik. Republik	2 912	4 134
Ägypten	38 307	22 315	Guatemala	4 743	8 073
Argentinien	63 079	60 663	Haiti (Republik)	1 748	799
Brasilien	64 983	137 526	Honduras (Republik)	1 611	2 782
Paraguay	1 807	3 030	Kuba	11 946	15 434
Uruguay	9 479	15 410	Mexiko	39 458	48 071
Iran	45 007	52 433	Nicaragua	2 014	2 576
Japan	32 590	52 032	Panama (o. Kan. Zone)	1 975	3 068
2. Länder ohne Verrechnungs- abkommen	122 611	138 393	Salvador	4 110	4 669
vH der Gesamtausfuhr	2,6	2,5	Bolivien	4 588	6 570
Og. d. DR u. sowj. V.	—	—	Chile	32 239	44 276
Albanien	—	6	Ecuador	6 712	8 215
Estl.; Lettl.; Lit.	—	—	Kolumbien	30 434	19 013
Sowjetunion	3 557	14 358	Peru	17 940	21 158
Äthiopien	3 610	4 124	Venezuela	52 209	83 736
Marokko (Tanger) 2)	4 312	4 362	Philippinen	11 596	13 598
außerdem			III. Eismeergebiete und Nicht ermittelte Länder	—	—
Somaliland, Fr.-	242	245	vH der Gesamtausfuhr	—	—
Afghanistan	3 749	3 168	Gebiete im Nördl. Eismeer	—	—
Bhutan	—	11	Gebiete im Südl. Eismeer	—	—
China (Taiwan)	3 194	3 638	Nicht ermittelte Länder	—	—
China (Volksrepublik)	8 422	7 202	IV. Schiffbedarf	—	—
Israel	33 747	26 689	vH der Gesamtausfuhr	—	—
Jemen	138	281			
Korea	5 598	5 337			
Libanon	21 582	19 668			
Maskat u. Oman	8	15			
Mongol. Volksrepublik	—	—			
Nepal	33	30	Insgesamt	4 714 866	5 469 426

1) Bis Dezember 1956 zusammengefaßt unter Marokko, span. Pes. nachgewiesen. - 2) Bis einschl. Dezember 1956 als Tanger bezeichnet.

**Die Ausfuhr Baden-Württembergs nach Verbrauchsländern, unterteilt nach Untergruppen
der Ernährungswirtschaft und der gewerblichen Wirtschaft im Jahr 1957**

Verbrauchsland Warenuntergruppe		Menge in dz = 100 kg	Wert in 1000 DM
Badische Zollausschlüsse			
IICb	22 Sonstige Eisenwaren	7	1
	28 Landwirtschaftliche Maschinen einschließlich Ackerschlepper	5	2
	Badische Zollausschlüsse	insgesamt	12 3
		1956 insgesamt	49 14
Saarland			
IA	2 Rindvieh	178	85
	3 Schweine	16	8
	4 Sonstige lebende Tiere	4	6
IB	3 Käse	38	18
	4 Fleisch und Fleischwaren	14	6
	5 Därme	12	7
IC	1 Weizen	6	1
	8 Müllereierzeugnisse	100	18
	10 Nichtöhlhaltige Sämereien	2	7
	16 Gemüse und sonstige Küchengewächse	491	39
	17 Obst, außer Südfrüchten	254	18
	19 Gemüse- und Obstkonserven, Fruchtsäfte u.dgl.	523	67
	21 Kakaoerzeugnisse	175	116
	22 Gewürze	140	30
	27 Ölkuchen	150	5
	31 Sonstige pflanzliche Nahrungsmittel	952	297
	32 Lebende Pflanzen und Erzeugnisse der Ziergärtnerei	151	44
ID	1 Hopfen	60	143
	4 Rohtabak	1 518	818
	6 Bier	455	14
	7 Branntwein	33	14
IIA	3 Wolle und andere Tierhaare, roh und bearb., Reißwolle	59	12
	5 Flachs, Hanf, Jute, Hartfasern und sonst.pflanzl.Spinnstoffe	10	2
	6 Abfälle von Gespinstwaren, Lumpen	1 778	91
	8 Andere Felle und Häute	121	23
	9 Bettfedern	8	16
	11 Bau- und Nutzholz (Rundholz)	27 558	546
	14 Rohgummen, Rohschellack, Balsame und Kopale	4	1
	15 Ölfrüchte (zu techn. Ölen)	27	11
	16 Steinkohlen einschließlich Preßkohlen	150	2
	32 Sonstige Steine und Erden	24 397	161
	34 Sonstige Rohstoffe für chemische Erzeugnisse	39	8
	36 Pflanzliche Flecht- und Polsterstoffe u.dgl.	1 145	105
	38 Sonstige Rohstoffe, auch Abfälle	2 646	61
IIB	1 Rohseide und Seidengespinste	0	3
	2 Reyon (Kunstseide), synthetische Fäden, auch gezwirnt Gespinnste aus:	31	29
	3 Zellwolle und synthet. Fasern	475	248
	4 Wolle und anderen Tierhaaren	170	367
	5 Baumwolle	55	70
	7 Bau- und Nutzholz (Schnittholz)	86 197	3 143
	9 Kautschuk bearbeitet	278	89
	10 Glasmasse, Rohglas	581	16

Verbrauchsland Warenuntergruppe		Menge in dz = 100 kg	Wert in 1000 DM
11	Zement	150 598	823
12	Sonstige mineralische Baustoffe	8 837	119
14	Alteisen (Schrott)	140 950	2 195
15	Ferrolegerungen	170	88
16	Eisenhalbzeug	10	1
	NE-Metalle, roh, auch Legierungen und Almetalle:		
17	Aluminium	20	5
18	Kupfer	930	248
20	Blei	241	22
22	Zink	2 021	149
24	Fettsäuren, Paraffin, Vaseline und Wachse	1	1
25	Sonstige technische Fette und Öle	403	62
27	Rückstände der Erdöl- und Steinkohlenteerdestillation	413	34
28	Kraftstoffe und Schmieröle	9	2
33	Stickstoff und andere anderweitig nicht genannte Düngemittel	2 000	56
34	Gerbstoffauszüge	6	1
35	Sonstige chemische Halbwaren	903	46
38	Sonstige Halbwaren	1 101	28
IICa	Gewebe, Gewirke u.dgl. aus:		
1	Seide, Reyon (Kunstseide) und synthet. Fäden	13	38
2	Zellwolle und synthet. Fasern	277	442
3	Wolle und anderen Tierhaaren	817	1 597
4	Baumwolle	471	896
5	Flachs, Hanf, Jute, Hartfasern u. dgl.	371	144
6	Leder	32	31
8	Papier und Pappe	1 552	232
9	Furniere, Sperrholz, Faßholz u.dgl.	4 816	507
10	Steinzeug-, Ton- und Porzellanerzeugnisse	417	35
11	Glas	729	72
12	Kunststoffe	505	257
13	Teerfarbstoffe	1	1
14	Sonstige Farbstoffe; Farben, Lacke und Kitte	2 758	467
15	Dextrine, Gelatine und Leime	33	12
16	Sprengstoffe, Schießbedarf, Zündwaren	13	16
17	Sonstige chemische Vorerzeugnisse	255	77
19	Stahlröhren	651	240
20	Stab- und Formeisen	2 041	158
21	Blech aus Eisen	1 340	109
22	Draht aus Eisen	659	55
23	Eisenbahnoberbaumaterial	348	26
24	Schmiedbarer Guß, Schmiedestücke	167	20
	Stangen, Bleche, Draht usw. aus:		
25	Kupfer, Kupferlegierungen	397	246
26	Aluminium, Aluminiumlegierungen	496	238
27	Sonstigen unedlen Metallen	0	1
28	Edelmetallen	7	42
31	Sonstige Vorerzeugnisse	14 935	1 576
IICb	Strick-, Wirkwaren u.dgl. aus:		
1	Seide oder Chemiefasern	103	238
2	Wolle und anderen Tierhaaren	86	342
3	Baumwolle	414	680
	Sonstige Kleidung u.dgl. aus:		
4	Seide oder Chemiefasern	113	476
5	Wolle und anderen Tierhaaren	10	46

Verbrauchsland Warenuntergruppe		Menge in dz = 100 kg	Wert in 1000 DM	
6	Baumwolle	166	339	
7	Flachs, Hanf, Jute, Hartfasern u. dgl.	18	41	
8	Hüte	19	73	
9	Sonstige Spinnstoffwaren	1 039	415	
10	Pelzwaren	0	2	
11	Schuhe aus Leder	351	1 071	
12	Andere Lederwaren	54	117	
13	Papierwaren	4 053	926	
14	Bücher, Karten, Noten, Bilder	10 791	4 758	
15	Holzwaren	7 398	2 296	
16	Kautschukwaren	744	349	
17	Steinwaren	25	5	
18	Steinzeug-, Ton-, Steingut- und Porzellanwaren	841	168	
19	Glaswaren	790	279	
20	Messerschmiedewaren	9	24	
21	Werkzeug und landwirtschaftliche Geräte	256	397	
22	Sonstige Eisenwaren	20 936	5 282	
23	Waren aus Kupfer und Kupferlegierungen	79	105	
24	Edelmetallwaren, vergoldete und versilberte Waren	98	464	
25	Sonstige Waren aus unedlen Metallen	1 014	992	
26	Werkzeugmaschinen (einschließlich Walzwerksanlagen)	9 477	5 822	
27	Maschinen für die Spinnstoff-, Leder- und Lederwarenindustrie	870	1 019	
28	Landwirtschaftliche Maschinen einschl. Ackerschlepper	7 936	3 409	
30	Kraftmaschinen	245	329	
31	Pumpen, Druckluftmaschinen u. dgl.	1 808	1 674	
32	Fördermittel	4 162	2 121	
33	Papier- und Druckmaschinen	607	484	
34	Büromaschinen	66	351	
35	Maschinen für die Nahrungs- und Genußmittelindustrie	1 721	901	
36	Sonstige Maschinen	12 327	6 040	
37	Wasserfahrzeuge	4	8	
38	Kraftfahrzeuge, Luftfahrzeuge	5 199	3 795	
39	Fahrräder	289	196	
40	Sonstige Fahrzeuge	1 509	456	
41	Elektrotechnische Erzeugnisse (auch elektrische Maschinen)	20 274	16 549	
42	Uhren	133	318	
43	Feinmechanische und optische Erzeugnisse	705	1 686	
44	Waren aus Wachs oder Fetten; Seifen	326	131	
45	Waren aus Kunststoffen	222	217	
46	Spielfilme und andere belichtete Filme und Platten	1	6	
47	Photochemische Erzeugnisse	0	1	
48	Bleistifte und chem. Bürobedarf	10	22	
49	Pharmazeutische Erzeugnisse (auch unzubereitet)	157	444	
50	Kosmetische Erzeugnisse	930	485	
51	Sonstige chemische Erzeugnisse	4 305	383	
52	Musikinstrumente	77	121	
53	Kinderspielzeug, Christbaumschmuck	66	90	
54	Sonstige Enderzeugnisse	905	589	
Saarland		insgesamt	617 449	85 712
		1956 insgesamt	614 151	77 002
Albanien				
IICb 27	Maschinen für die Spinnstoff-, Leder- und Lederwarenindustrie	1	6	
Albanien		insgesamt	1	6
		1956 insgesamt	-	-

Verbrauchsland Warenuntergruppe		Menge in dz = 100 kg	Wert in 1000 DM
Belgien			
IA	1 Pferde	9	8
	4 Sonstige lebende Tiere	2	2
IB	3 Käse	75	33
	4 Fleisch und Fleischwaren	57	18
	6 Fische und Fischzubereitungen	97	22
IC	2 Roggen	3 014	64
	3 Gerste	55	5
	8 Müllereierzeugnisse	33 057	740
	10 Nichtölhaltige Sämereien	6	6
	16 Gemüse und sonstige Küchengewächse	3	2
	17 Obst, außer Südfrüchten	7 368	549
	19 Gemüse- und Obstkonserven, Fruchtsäfte u.dgl.	219	21
	21 Kakaoerzeugnisse	11	7
	22 Gewürze	52	37
	23 Zucker	7	1
	29 Sonstige Abfallerzeugnisse zur Viehfütterung	1 297	23
	31 Sonstige pflanzliche Nahrungsmittel	626	127
	32 Lebende Pflanzen und Erzeugnisse der Ziergärtnerei	123	66
ID	1 Hopfen	834	1 724
	4 Rohtabak	126	25
	5 Tabakerzeugnisse	19	40
	6 Bier	947	34
	7 Branntwein	48	25
	8 Wein	21	5
IIA	1 Abfallseide, Seidengehäuse	17	17
	2 Zellwolle, synthetische Fasern und Abfälle von Chemiefasern	58	36
	3 Wolle und andere Tierhaare, roh und bearb., Reißwolle	3 513	1 778
	4 Baumwolle, roh und bearb., Reißbaumwolle, Abfälle	382	68
	5 Flachs, Hanf, Jute, Hartfasern und sonst.pflanzl.Spinnstoffe	1 446	18
	6 Abfälle von Gespinstwaren, Lumpen	1 462	282
	7 Felle zu Pelzwerk, roh	176	160
	8 Andere Felle und Häute	404	236
	9 Bettfedern	146	234
	11 Bau- und Nutzholz (Rundholz)	100	10
	13 Kautschuk, Guttapercha, Balata	200	4
	28 Sonstige Erze und Metallaschen	7 575	165
	30 Speise- und Industriesalz	579 498	709
	32 Sonstige Steine und Erden	1 530 666	946
	34 Sonstige Rohstoffe für chemische Erzeugnisse	12 912	182
	38 Sonstige Rohstoffe, auch Abfälle	338	36
IIB	1 Rohseide und Seidengespinste	257	1 644
	2 Reyon (Kunstseide), synthetische Fäden, auch gezwirnt Gespinnste aus:	958	730
	3 Zellwolle und synthet. Fasern	148	297
	4 Wolle und anderen Tierhaaren	73	175
	5 Baumwolle	112	243
	6 Flachs, Hanf, Jute, Hartfasern u.dgl.	644	316
	7 Bau- und Nutzholz (Schnittholz)	1 213	57
	8 Holzmasse, Zellstoff	9 326	463
	9 Kautschuk, bearbeitet	1 952	402
	10 Glasmasse, Rohglas	748	51

Verbrauchsland Warenuntergruppe		Menge in dz = 100 kg	Wert in 1000 DM
12	Sonstige mineralische Baustoffe	2 001	103
15	Ferrolegierungen	1 295	258
16	Eisenhalbzeug	512	25
NE-Metalle, roh, auch Legierungen und Almetalle:			
17	Aluminium	4 713	1 095
23	Sonstige unedle Metalle	0	2
24	Fettsäuren, Paraffin, Vaseline und Wachse	9	4
25	Sonstige technische Fette und Öle	1 151	81
26	Koks	4 640	20
27	Rückstände der Erdöl- und Steinkohlenteerdestillation	2 015	156
28	Kraftstoffe und Schmieröle	134	22
29	Teer und Teerdestillationserzeugnisse	2 864	56
33	Stickstoff und andere anderweitig nicht genannte Düngemittel	3 104	72
34	Gerbstoffauszüge	30	4
35	Sonstige chemische Halbwaren	10 190	424
38	Sonstige Halbwaren	25	2
IICa	Gewebe, Gewirke u.dgl. aus:		
1	Seide, Reyon (Kunstseide) und synthet. Fäden	495	1 211
2	Zellwolle und synthet. Fasern	1 721	2 316
3	Wolle und anderen Tierhaaren	31	64
4	Baumwolle	1 176	2 486
5	Flachs, Hanf, Jute, Hartfasern u.dgl.	562	592
6	Leder	2 408	1 112
7	Felle zu Pelzwerk, bearbeitet	5	28
8	Papier und Pappe	8 939	1 169
9	Furniere, Sperrholz, Faßholz u.dgl.	1 838	567
10	Steinzeug-, Ton- und Porzellanerzeugnisse	288	143
11	Glas	8	8
12	Kunststoffe	2 942	1 306
13	Teerfarbstoffe	1 043	605
14	Sonstige Farbstoffe; Farben, Lacke und Kitte	1 701	745
15	Dextrine, Gelatine und Leime	3 360	1 814
16	Sprengstoffe, Schießbedarf, Zündwaren	24	20
17	Sonstige chemische Vorerzeugnisse	14 376	1 608
18	Gußröhren	8	2
19	Stahlröhren	8	6
20	Stab- und Formeisen	10 567	548
21	Blech aus Eisen	260	17
22	Draht aus Eisen	5	5
24	Schmiedbarer Guß, Schmiedestücke	0	1
Stangen, Bleche, Draht usw. aus:			
25	Kupfer, Kupferlegierungen	2 273	680
26	Aluminium, Aluminiumlegierungen	4 321	1 974
27	Sonstigen unedlen Metallen	15	45
28	Edelmetallen	35	279
30	Edelsteine, Schmucksteine, Perlen, bearbeitet	0	5
31	Sonstige Vorerzeugnisse	9 488	1 169
IICb	Strick-, Wirkwaren u.dgl. aus:		
1	Seide oder Chemiefasern	106	888
2	Wolle und anderen Tierhaaren	49	442
3	Baumwolle	425	689
Sonstige Kleidung u.dgl. aus:			
4	Seide oder Chemiefasern	368	2 090
5	Wolle und anderen Tierhaaren	3	19

Verbrauchsland Warenuntergruppe		Menge in dz = 100 kg	Wert in 1000 DM	
6	Baumwolle	50	219	
7	Flachs, Hanf, Jute, Hartfasern u.dgl.	18	38	
8	Hüte	1	3	
9	Sonstige Spinnstoffwaren	805	932	
10	Pelzwaren	1	1	
11	Schuhe aus Leder	240	830	
12	Andere Lederwaren	344	646	
13	Papierwaren	3 610	1 455	
14	Bücher, Karten, Noten, Bilder	718	505	
15	Holzwaren	7 627	3 395	
16	Kautschukwaren	1 310	1 811	
17	Steinwaren	113	13	
18	Steinzeug-, Ton-, Steingut- und Porzellanwaren	3 061	748	
19	Glaswaren	1 172	1 502	
20	Messerschmiedewaren	49	104	
21	Werkzeug und landwirtschaftliche Geräte	2 190	1 311	
22	Sonstige Eisenwaren	12 825	6 260	
23	Waren aus Kupfer und Kupferlegierungen	668	1 013	
24	Edelmetallwaren, vergoldete und versilberte Waren	524	6 909	
25	Sonstige Waren aus unedlen Metallen	3 464	4 097	
26	Werkzeugmaschinen (einschl. Walzwerksanlagen)	11 053	7 912	
27	Maschinen für die Spinnstoff-, Leder- und Lederwarenindustrie	12 387	14 341	
28	Landwirtschaftliche Maschinen einschließlich Ackerschlepper	23 050	9 371	
30	Kraftmaschinen	6 513	5 851	
31	Pumpen, Druckluftmaschinen u.dgl.	4 307	3 360	
32	Fördermittel	4 762	1 971	
33	Papier- und Druckmaschinen	10 216	5 217	
34	Büromaschinen	751	2 703	
35	Maschinen für die Nahrungs- und Genußmittelindustrie	3 618	2 432	
36	Sonstige Maschinen	18 273	14 524	
37	Wasserfahrzeuge	2	1	
38	Kraftfahrzeuge, Luftfahrzeuge	84 126	51 446	
39	Fahrräder	968	1 047	
40	Sonstige Fahrzeuge	1 268	407	
41	Elektrotechnische Erzeugnisse (auch elektrische Maschinen)	45 151	46 844	
42	Uhren	4 065	9 063	
43	Feinmechanische und optische Erzeugnisse	2 260	8 628	
44	Waren aus Wachs oder Fetten; Seifen	321	76	
45	Waren aus Kunststoffen	1 607	2 448	
46	Spielfilme und andere belichtete Filme und Platten	1	5	
47	Photochemische Erzeugnisse	48	87	
48	Bleistifte und chem. Bürobedarf	39	186	
49	Pharmazeutische Erzeugnisse (auch unzubereitet)	474	1 918	
50	Kosmetische Erzeugnisse	185	108	
51	Sonstige chemische Erzeugnisse	7 091	1 006	
52	Musikinstrumente	327	775	
53	Kinderspielzeug, Christbaumschmuck	1 246	2 002	
54	Sonstige Enderzeugnisse	1 092	837	
	Belgien	insgesamt	2 587 908	266 178
		1956 insgesamt	2 590 889	229 086
	Bulgarien			
IIA 34	Sonstige Rohstoffe für chemische Erzeugnisse	24	2	

Verbrauchsland Warenuntergruppe		Menge in dz = 100 kg	Wert in 1000 DM
IIB	Gespinnste aus:		
5	Baumwolle	35	95
34	Gerbstoffauszüge	6 690	653
IICa	Gewebe, Gewirke u.dgl. aus:		
5	Flachs, Hanf, Jute, Hartfasern u.dgl.	25	61
8	Papier und Pappe	54	37
13	Teerfarbstoffe	6	9
14	Sonstige Farbstoffe; Farben, Lacke und Kitte	68	83
17	Sonstige chemische Vorerzeugnisse	297	77
19	Stahlröhren	2	1
20	Stab- und Formeisen	289	19
IICb	9 Sonstige Spinnstoffwaren	5	1
13	Papierwaren	195	87
16	Kautschukwaren	2	3
19	Glaswaren	1	2
21	Werkzeug und landwirtschaftliche Geräte	1	5
22	Sonstige Eisenwaren	128	44
23	Waren aus Kupfer und Kupferlegierungen	9	16
25	Sonstige Waren aus unedlen Metallen	391	181
26	Werkzeugmaschinen (einschließlich Walzwerksanlagen)	122	326
27	Maschinen für die Spinnstoff-, Leder- und Lederwarenindustrie	186	198
28	Landwirtschaftliche Maschinen einschließlich Ackerschlepper	66	36
30	Kraftmaschinen	74	85
31	Pumpen, Druckluftmaschinen u.dgl.	16	49
33	Papier- und Druckmaschinen	1	4
35	Maschinen für die Nahrungs- und Genußmittelindustrie	17	40
36	Sonstige Maschinen	29	51
38	Kraftfahrzeuge, Luftfahrzeuge	267	240
41	Elektrotechnische Erzeugnisse (auch elektrische Maschinen)	89	100
42	Uhren	77	126
43	Feinmechanische und optische Erzeugnisse	10	161
45	Waren aus Kunststoffen	0	12
47	Photochemische Erzeugnisse	0	1
49	Pharmazeutische Erzeugnisse (auch unzubereitet)	2	14
52	Musikinstrumente	0	3
	Bulgarien	insgesamt	9 178
		1956 insgesamt	2 822
			6 745
			2 556
	Dänemark		
IB	3 Käse	132	54
	4 Fleisch und Fleischwaren	17	4
IC	8 Müllereierzeugnisse	4 477	129
	10 Nichtöhlhaltige Sämereien	23	20
	19 Gemüse- und Obstkonserven, Fruchtsäfte u.dgl.	15	5
	21 Kakaoerzeugnisse	11	8
	22 Gewürze	96	72
	31 Sonstige pflanzliche Nahrungsmittel	5 130	561
ID	1 Hopfen	159	182
IIA	3 Wolle und andere Tierhaare, roh und bearb., Reißwolle	692	387
	4 Baumwolle, roh und bearb., Reißbaumwolle, Abfälle	2 692	413
	5 Flachs, Hanf, Jute, Hartfasern und sonst.pflanzl.Spinnstoffe	105	28
	6 Abfälle von Gespinnstwaren, Lumpen	63	9

	Verbrauchsland Warenuntergruppe	Menge in dz = 100 kg	Wert in 1000 DM
	8 Andere Felle und Häute	1 259	208
	9 Bettfedern	5	5
	30 Speise- und Industriesalz	175	1
	32 Sonstige Steine und Erden	60 111	364
	34 Sonstige Rohstoffe für chemische Erzeugnisse	1 786	40
	36 Pflanzliche Flecht- und Polsterstoffe u.dgl.	2	1
	37 Edelsteine, Schmucksteine, Perlen, roh	0	1
	38 Sonstige Rohstoffe, auch Abfälle	89	42
IIB	1 Rohseide und Seidengespinnste	49	527
	2 Reyon (Kunstseide), synthetische Fäden, auch gezwirnt Gespinnste aus:	367	345
	3 Zellwolle und synthet. Fasern	370	448
	4 Wolle und anderen Tierhaaren	313	631
	5 Baumwolle	485	1 166
	6 Flachs, Hanf, Jute, Hartfasern u.dgl.	30	32
	7 Bau- und Nutzholz (Schnittholz)	4 811	217
	9 Kautschuk, bearbeitet	810	225
	10 Glasmasse, Rohglas	28	17
	12 Sonstige mineralische Baustoffe NE-Metalle, roh, auch Legierungen und Altmetalle:	177	6
	17 Aluminium	550	122
	18 Kupfer	1	1
	24 Fettsäuren, Paraffin, Vaseline und Wachse	112	61
	27 Rückstände der Erdöl- und Steinkohlenteerdestillation	12	2
	28 Kraftstoffe und Schmieröle	10	8
	29 Teer und Teerdestillationserzeugnisse	20	2
	34 Gerbstoffauszüge	200	19
	35 Sonstige chemische Halbwaren	1 262	74
	37 Gold für gewerbliche Zwecke	0	22
	38 Sonstige Halbwaren	0	7
IICa	Gewebe, Gewirke u.dgl. aus:		
	1 Seide, Reyon (Kunstseide) und synthet. Fäden	366	1 116
	2 Zellwolle und synthet. Fasern	1 313	1 790
	3 Wolle und anderen Tierhaaren	816	1 299
	4 Baumwolle	4 300	5 622
	5 Flachs, Hanf, Jute, Hartfasern u.dgl.	892	460
	6 Leder	3 844	2 766
	7 Felle zu Pelzwerk, bearbeitet	1	20
	8 Papier und Pappe	15 227	2 678
	9 Furniere, Sperrholz, Faßholz u.dgl.	254	73
	10 Steinzeug-, Ton- und Porzellänserzeugnisse	65	34
	11 Glas	563	34
	12 Kunststoffe	1 710	843
	13 Teerfarbstoffe	44	43
	14 Sonstige Farbstoffe; Farben, Lacke und Kitte	1 592	429
	15 Dextrine, Gelatine und Leime	950	582
	16 Sprengstoffe, Schießbedarf, Zündwaren	506	367
	17 Sonstige chemische Vorerzeugnisse	7 011	872
	19 Stahlröhren	12 618	4 149
	20 Stab- und Formeisen	431	76
	21 Blech aus Eisen	59	4
	22 Draht aus Eisen	573	61
	24 Schmiedbarer Guß, Schmiedestücke	48	8

Verbrauchsland Warenuntergruppe		Menge in dz = 100 kg	Wert in 1000 DM
	Stangen, Bleche, Draht usw. aus:		
25	Kupfer, Kupferlegierungen	102	158
26	Aluminium, Aluminiumlegierungen	369	189
27	Sonstigen unedlen Metallen	13	67
28	Edelmetallen	29	633
30	Edelsteine, Schmucksteine, Perlen, bearbeitet	0	76
31	Sonstige Vorerzeugnisse	6 349	734
IICb	Strick-, Wirkwaren u.dgl. aus:		
1	Seide oder Chemiefasern	129	638
2	Wolle und anderen Tierhaaren	195	1 387
3	Baumwolle	371	1 036
	Sonstige Kleidung u.dgl. aus:		
4	Seide oder Chemiefasern	368	1 972
5	Wolle und anderen Tierhaaren	9	61
6	Baumwolle	616	635
7	Flachs, Hanf, Jute, Härtfasern u.dgl.	12	58
8	Hüte	7	72
9	Sonstige Spinnstoffwaren	382	492
11	Schuhe aus Leder	9	24
12	Andere Lederwaren	253	404
13	Papierwaren	1 508	544
14	Bücher, Karten, Noten, Bilder	695	457
15	Holzwaren	242	228
16	Kautschukwaren	758	1 689
18	Steinzeug-, Ton-, Steingut- und Porzellanwaren	349	210
19	Glaswaren	1 389	911
20	Messerschmiedewaren	76	210
21	Werkzeug und landwirtschaftliche Geräte	690	760
22	Sonstige Eisenwaren	5 219	2 172
23	Waren aus Kupfer und Kupferlegierungen	153	274
24	Edelmetallwaren, vergoldete und versilberte Waren	24	912
25	Sonstige Waren aus unedlen Metallen	1 788	1 958
26	Werkzeugmaschinen (einschließlich Walzwerksanlagen)	5 185	4 293
27	Maschinen für die Spinnstoff-, Leder- und Lederwarenindustrie	3 030	4 171
28	Landwirtschaftliche Maschinen einschließlich Ackerschlepper	7 885	3 381
30	Kraftmaschinen	936	1 335
31	Pumpen, Druckluftmaschinen u.dgl.	306	425
32	Fördermittel	2 013	863
33	Papier- und Druckmaschinen	4 067	2 481
34	Büromaschinen	227	1 264
35	Maschinen für die Nahrungs- und Genußmittelindustrie	708	571
36	Sonstige Maschinen	5 536	5 149
38	Kraftfahrzeuge, Luftfahrzeuge	31 132	19 611
39	Fahrräder	576	724
40	Sonstige Fahrzeuge	19	8
41	Elektrotechnische Erzeugnisse (auch elektrische Maschinen)	14 623	16 076
42	Uhren	2 398	6 400
43	Feinmechanische und optische Erzeugnisse	1 410	7 213
44	Waren aus Wachs oder Fetten; Seifen	173	36
45	Waren aus Kunststoffen	313	358
46	Spielfilme und andere belichtete Filme und Platten	1	6
47	Photochemische Erzeugnisse	40	35
48	Bleistifte und chem. Bürobedarf	38	180
49	Pharmazeutische Erzeugnisse (auch unzubereitet)	87	455

Verbrauchsland Warenuntergruppe		Menge in dz = 100 kg	Wert in 1000 DM
50	Kosmetische Erzeugnisse	5	7
51	Sonstige chemische Erzeugnisse	2 156	383
52	Musikinstrumente	419	940
53	Kinderspielzeug, Christbaumschmuck	256	455
54	Sonstige Enderzeugnisse	373	1 090
Dänemark		<i>insgesamt</i>	245 845
		<i>insgesamt</i>	126 663
		1956	122 913
Finland			
IB	6 Fische und Fischzubereitungen	3	1
IC	11 Hülsenfrüchte zur Ernährung	600	43
	19 Gemüse- und Obstkonserven, Fruchtsäfte u.dgl.	21	7
	22 Gewürze	18	15
	24 Ölfrüchte zur Ernährung	525	100
	31 Sonstige pflanzliche Nahrungsmittel	1 145	110
IIA	2 Zellwolle, synthetische Fasern und Abfälle von Chemiefasern	40	14
	3 Wolle und andere Tierhaare, roh und bearb., Reißwolle	2	2
	4 Baumwolle, roh und bearb., Reißbaumwolle, Abfälle	477	66
	5 Flachs, Hanf, Jute, Hartfasern und sonst.pflanzl.Spinnstoffe	40	9
	6 Abfälle von Gespinnstwaren, Lumpen	19	3
	11 Bau- und Nutzholz (Rundholz)	936	22
	14 Rohgummen, Rohschellack, Balsame und Kopale	1	1
	34 Sonstige Rohstoffe für chemische Erzeugnisse	393	8
	38 Sonstige Rohstoffe, auch Abfälle	2	6
IIB	1 Rohseide und Seidengespinste	11	102
	2 Reyon (Kunstseide), synthetische Fäden, auch gezwirnt	88	125
	Gespinnste aus:		
	3 Zellwolle und synthet. Fasern	23	30
	4 Wolle und anderen Tierhaaren	149	369
	5 Baumwolle	357	1 023
	6 Flachs, Hanf, Jute, Hartfasern u.dgl.	78	27
	7 Bau- und Nutzholz (Schnittholz)	1 042	45
	9 Kautschuk, bearbeitet	23	9
	10 Glasmasse, Rohglas	58	32
	12 Sonstige mineralische Baustoffe	21	1
	16 Eisenhalbzeug	29	2
	NE-Metalle, roh, auch Legierungen und Almetalle:		
	17 Aluminium	10	3
	23 Sonstige unedle Metalle	1	3
	27 Rückstände der Erdöl- und Steinkohlenteerdestillation	40	5
	28 Kraftstoffe und Schmieröle	191	18
	35 Sonstige chemische Halbwaren	184	22
IICa	Gewebe, Gewirke u.dgl. aus:		
	1 Seide, Reyon (Kunstseide) und synthet. Fäden	25	97
	2 Zellwolle und synthet. Fasern	355	569
	3 Wolle und anderen Tierhaaren	21	68
	4 Baumwolle	185	429
	5 Flachs, Hanf, Jute, Hartfasern u.dgl.	144	234
	6 Leder	61	357
	7 Felle zu Pelzwerk, bearbeitet	30	181
	8 Papier und Pappe	101	28
	9 Furniere, Sperrholz, Faßholz u.dgl.	1 708	566
	10 Steinzeug-, Ton- und Porzellanerzeugnisse	39	12

Verbrauchsland Warenuntergruppe		Menge in dz = 100 kg	Wert in 1000 DM
12	Kunststoffe	125	94
13	Teerfarbstoffe	104	114
14	Sonstige Farbstoffe; Farben, Lacke und Kitte	1 148	322
15	Dextrine, Gelatine und Leime	58	22
16	Sprengstoffe, Schießbedarf, Zündwaren	0	.2
17	Sonstige chemische Vorerzeugnisse	3 317	660
18	Gußröhren	0	1
19	Stahlröhren	95	14
20	Stab- und Formeisen	830	87
22	Draht aus Eisen	178	16
	Stangen, Bleche, Draht usw. aus:		
25	Kupfer, Kupferlegierungen	37	37
26	Aluminium, Aluminiumlegierungen	1 907	746
27	Sonstigen unedlen Metallen	2	21
28	Edelmetallen	0	3
30	Edelsteine, Schmucksteine, Perlen, bearbeitet	0	114
31	Sonstige Vorerzeugnisse	7 918	781
IICb	Strick-, Wirkwaren u.dgl. aus:		
1	Seide oder Chemiefasern	19	191
2	Wolle und anderen Tierhaaren	1	5
3	Baumwolle	0	1
	Sonstige Kleidung u.dgl. aus:		
6	Baumwolle	1	2
7	Flachs, Hanf, Jute, Hartfasern u.dgl.	2	5
8	Hüte	3	30
9	Sonstige Spinnstoffwaren	37	46
12	Andere Lederwaren	190	222
13	Papierwaren	143	60
14	Bücher, Karten, Noten, Bilder	86	78
15	Holzwaren	13	31
16	Kautschukwaren	216	439
17	Steinwaren	8	4
18	Steinzeug-, Ton-, Steingut- und Porzellanwaren	129	82
19	Glaswaren	25	36
20	Messerschmiedewaren	19	44
21	Werkzeug und landwirtschaftliche Geräte	172	255
22	Sonstige Eisenwaren	4 145	1 692
23	Waren aus Kupfer und Kupferlegierungen	1 940	3 491
24	Edelmetallwaren, vergoldete und versilberte Waren	2	158
25	Sonstige Waren aus unedlen Metallen	1 605	1 271
26	Werkzeugmaschinen (einschl. Walzwerksanlagen)	1 812	1 943
27	Maschinen für die Spinnstoff-, Leder- und Lederwarenindustrie	2 121	2 436
28	Landwirtschaftliche Maschinen einschließlich Ackerschlepper	8 292	3 261
30	Kraftmaschinen	4 918	3 486
31	Pumpen, Druckluftmaschinen u.dgl.	647	1 844
32	Fördermittel	637	262
33	Papier- und Druckmaschinen	17 092	9 038
34	Büromaschinen	107	520
35	Maschinen für die Nahrungs- und Genußmittelindustrie	1 755	1 591
36	Sonstige Maschinen	3 817	4 209
38	Kraftfahrzeuge, Luftfahrzeuge	17 152	11 063
39	Fahrräder	37	35
40	Sonstige Fahrzeuge	80	31

Verbrauchsland Warenuntergruppe		Menge in dz = 100 kg	Wert in 1000 DM
41	Elektrotechnische Erzeugnisse (auch elektrische Maschinen)	6 514	8 142
42	Uhren	730	1 920
43	Feinmechanische und optische Erzeugnisse	526	3 521
45	Waren aus Kunststoffen	19	217
46	Spielfilme und andere belichtete Filme und Platten	0	2
47	Photochemische Erzeugnisse	10	25
48	Bleistifte und chem. Bürobedarf	7	48
49	Pharmazeutische Erzeugnisse (auch unzubereitet)	60	656
50	Kosmetische Erzeugnisse	0	0
51	Sonstige chemische Erzeugnisse	1 774	267
52	Musikinstrumente	78	180
53	Kinderspielzeug, Christbaumschmuck	6	10
54	Sonstige Enderzeugnisse	17	30
	Finnland	insgesamt	101 879
		1956 insgesamt	70 678
			130 479
			75 766
	Frankreich		
IA	1 Pferde	1 614	1 323
	4 Sonstige lebende Tiere	62	139
IB	3 Käse	1 850	707
	4 Fleisch und Fleischwaren	17 065	5 262
	5 Därme	39	3
	6 Fische und Fischzubereitungen	12 438	2 097
IC	10 Nichtöhlhaltige Sämereien	24	39
	14 Kartoffeln	150	3
	16 Gemüse und sonstige Küchengewächse	643	59
	17 Obst, außer Südfrüchten	6 561	806
	19 Gemüse- und Obstkonserven, Fruchtsäfte u.dgl.	215	55
	21 Kakaoerzeugnisse	48	32
	22 Gewürze	60	12
	27 Ölkuchen	7 536	264
	29 Sonstige Abfallerzeugnisse zur Viehfütterung	7 021	188
	31 Sonstige pflanzliche Nahrungsmittel	4 765	605
	32 Lebende Pflanzen und Erzeugnisse der Ziergärtnerei	30	12
ID	1 Hopfen	444	665
	6 Bier	80	2
	7 Branntwein	75	39
IIA	2 Zellwolle, synthetische Fasern und Abfälle von Chemiefasern	84	11
	3 Wolle und andere Tierhaare, roh und bearb., Reißwolle	1 306	558
	4 Baumwolle, roh u. bearb., Reißbaumwolle, Abfälle	5 846	704
	5 Flachs, Hanf, Jute, Hartfasern und sonst. pflanzl. Spinnstoffe	1 150	202
	6 Abfälle von Gespinnstwaren, Lumpen	13 818	2 500
	8 Andere Felle und Häute	1 184	395
	9 Bettfedern	33	25
	11 Bau- und Nutzholz (Rundholz)	25 230	633
	13 Kautschuk, Guttapercha, Balata	3 934	69
	16 Steinkohlen einschließlich Preßkohlen	1 010	13
	32 Sonstige Steine und Erden	542 866	430
	34 Sonstige Rohstoffe für chemische Erzeugnisse	1 101	17
	36 Pflanzliche Flecht- und Polsterstoffe u.dgl.	1 999	137
	38 Sonstige Rohstoffe, auch Abfälle	59 793	885
IIB	1 Rohseide und Seidengespinste	84	524
	2 Reyon (Kunstseide), synthetische Fäden, auch gezwirnt	1 085	1 597

	Verbrauchsland Warenuntergruppe	Menge in dz = 100 kg	Wert in 1000 DM
	Gespinnste aus:		
3	Zellwolle und synthet. Fasern	744	376
4	Wolle und anderen Tierhaaren	4	8
5	Baumwolle	331	187
6	Flachs, Hanf, Jute, Hartfasern u.dgl.	33	27
7	Bau- und Nutzholz (Schnittholz)	228 889	7 794
8	Holzmasse, Zellstoff	18 593	1 038
9	Kautschuk, bearbeitet	718	178
10	Glasmasse, Rohglas	1 676	79
11	Zement	17 660	119
12	Sonstige mineralische Baustoffe	138 618	1 101
13	Roheisen	5 145	224
14	Alteisen (Schrott)	47 311	793
	NE-Metalle, roh, auch Legierungen und Altmetalle:		
18	Kupfer	529	127
22	Zink	2	1
24	Fettsäuren, Paraffin, Vaseline und Wachse	702	65
25	Sonstige technische Fette und Öle	104	8
26	Koks	8 400	74
27	Rückstände der Erdöl- und Steinkohlenteerdestillation	2 225	39
28	Kraftstoffe und Schmieröle	17	7
29	Teer und Teerdestillationserzeugnisse	322	21
34	Gerbstoffauszüge	849	91
35	Sonstige chemische Halbwaren	6 606	636
37	Gold für gewerbliche Zwecke	0	3
38	Sonstige Halbwaren	896	54
IICa	Gewebe, Gewirke u.dgl. aus:		
1	Seide, Reyon (Kunstseide) und synthet. Fäden	17	58
2	Zellwolle und synthet. Fasern	245	390
3	Wolle und anderen Tierhaaren	159	387
4	Baumwolle	1 094	1 549
5	Flachs, Hanf, Jute, Hartfasern u.dgl.	342	195
6	Leder	1 949	2 397
8	Papier und Pappe	4 610	659
9	Furniere, Sperrholz, Faßholz u.dgl.	3 450	356
10	Steinzeug-, Ton- und Porzellanerzeugnisse	781	224
11	Glas	6	10
12	Kunststoffe	3 263	1 566
13	Teerfarbstoffe	247	384
14	Sonstige Farbstoffe; Farben, Lacke und Kitté	1 376	484
15	Dextrine, Gelatine und Leime	147	73
16	Sprengstoffe, Schießbedarf, Zündwaren	46	406
17	Sonstige chemische Vorerzeugnisse	11 734	2 868
18	Gußröhren	4	1
19	Stahlröhren	338	133
20	Stab- und Formeisen	1 775	392
21	Blech aus Eisen	874	54
22	Draht aus Eisen	93	105
	Stangen, Bleche, Draht usw. aus:		
25	Kupfer, Kupferlegierungen	360	320
26	Aluminium, Aluminiumlegierungen	698	326
27	Sonstigen unedlen Metallen	133	659
28	Edelmetallen	13	108
30	Edelsteine, Schmucksteine, Perlen, bearbeitet	0	15
31	Sonstige Vorerzeugnisse	14 128	1 327

Verbrauchsland Warenuntergruppe		Menge in dz = 100 kg	Wert in 1000 DM	
IICb	Strick-, Wirkwaren u.dgl. aus:			
1	Seide oder Chemiefasern	13	73	
2	Wolle und anderen Tierhaaren	11	91	
3	Baumwolle	70	122	
	Sonstige Kleidung u.dgl. aus:			
4	Seide oder Chemiefasern	186	390	
5	Wolle und anderen Tierhaaren	8	100	
6	Baumwolle	38	109	
7	Flachs, Hanf, Jute, Hartfasern u.dgl.	6	27	
8	Hüte	0	2	
9	Sonstige Spinnstoffwaren	556	503	
11	Schuhe aus Leder	17	59	
12	Andere Lederwaren	148	265	
13	Papierwaren	7 329	1 970	
14	Bücher, Karten, Noten, Bilder	1 548	1 019	
15	Holzwaren	3 878	1 446	
16	Kautschukwaren	2 203	2 913	
17	Steinwaren	65	35	
18	Steinzeug-, Ton-, Steingut- und Porzellanwaren	1 261	566	
19	Glaswaren	912	1 382	
20	Messerschmiedewaren	53	93	
21	Werkzeug und landwirtschaftliche Geräte	465	1 076	
22	Sonstige Eisenwaren	7 477	4 179	
23	Waren aus Kupfer und Kupferlegierungen	115	444	
24	Edelmetallwaren, vergoldete und versilberte Waren	222	3 658	
25	Sonstige Waren aus unedlen Metallen	3 561	3 372	
26	Werkzeugmaschinen (einschließlich Walzwerksanlagen)	61 989	56 839	
27	Maschinen für die Spinnstoff-, Leder- und Lederwarenindustrie	26 320	30 573	
28	Landwirtschaftliche Maschinen einschließlich Ackerschlepper	126 334	52 362	
30	Kraftmaschinen	3 089	6 665	
31	Pumpen, Druckluftmaschinen u.dgl.	2 586	2 107	
32	Fördermittel	4 285	1 829	
33	Papier- und Druckmaschinen	15 475	9 614	
34	Büromaschinen	3 340	10 813	
35	Maschinen für die Nahrungs- und Genußmittelindustrie	3 896	2 950	
36	Sonstige Maschinen	37 222	35 481	
37	Wasserfahrzeuge	1	178	
38	Kraftfahrzeuge, Luftfahrzeuge	71 846	53 834	
39	Fahrräder	81	62	
40	Sonstige Fahrzeuge	1 243	903	
41	Elektrotechnische Erzeugnisse (auch elektrische Maschinen)	10 849	18 075	
42	Uhren	361	2 407	
43	Feinmechanische und optische Erzeugnisse	1 807	10 056	
44	Waren aus Wachs oder Fetten; Seifen	15	6	
45	Waren aus Kunststoffen	386	571	
46	Spielfilme und andere belichtete Filme und Platten	0	67	
47	Photochemische Erzeugnisse	2	11	
48	Bleistifte und chem. Bürobedarf	35	161	
49	Pharmazeutische Erzeugnisse (auch unzubereitet)	360	3 129	
50	Kosmetische Erzeugnisse	93	29	
51	Sonstige chemische Erzeugnisse	4 013	558	
52	Musikinstrumente	1 152	2 269	
53	Kinderspielzeug, Christbaumschmuck	148	286	
54	Sonstige Enderzeugnisse	1 649	1 353	
	Frankreich	insgesamt	1 656 602	376 610
		1956 insgesamt	1 602 796	317 761

Verbrauchsland Warenuntergruppe		Menge in dz = 100 kg	Wert in 1000 DM
Griechenland			
IB	4 Fleisch und Fleischwaren	10	5
IC	10 Nichtöhlhaltige Sämereien	1	1
	31 Sonstige pflanzliche Nahrungsmittel	59	43
ID	8 Wein	1	1
IIA	3 Wolle und andere Tierhaare, roh und bearb., Reißwolle	434	237
	11 Bau- und Nutzholz (Rundholz)	1 596	55
	32 Sonstige Steine und Erden	172	12
	36 Pflanzliche Flecht- und Polsterstoffe u.dgl.	33	18
	37 Edelsteine, Schmucksteine, Perlen, roh	0	1
	38 Sonstige Rohstoffe, auch Abfälle	18	18
IIB	2 Reyon (Kunstseide), synthetische Fäden, auch gewirnt Gespinste aus:	42	55
	4 Wolle und anderen Tierhaaren	113	266
	6 Flachs, Hanf, Jute, Hartfasern u.dgl.	33	33
	7 Bau- und Nutzholz (Schnittholz)	629	22
	9 Kautschuk, bearbeitet	984	127
	10 Glasmasse, Rohglas	28	6
	12 Sonstige mineralische Baustoffe	165	11
	15 Ferrolegierungen	145	18
	27 Rückstände der Erdöl- und Steinkohlenteerdestillation	90	4
	28 Kraftstoffe und Schmieröle	4	1
	34 Gerbstoffauszüge	2 412	224
	35 Sonstige chemische Halbwaren	3 680	185
	37 Gold für gewerbliche Zwecke	0	10
	38 Sonstige Halbwaren	0	1
IICa	Gewebe, Gewirke u.dgl. aus:		
	1 Seide, Reyon (Kunstseide) und synthet. Fäden	124	302
	2 Zellwolle und synthet. Fasern	862	1 072
	3 Wolle und anderen Tierhaaren	32	68
	4 Baumwolle	774	1 135
	5 Flachs, Hanf, Jute, Hartfasern u.dgl.	274	152
	6 Leder	660	804
	7 Felle zu Pelzwerk, bearbeitet	1	3
	8 Papier und Pappe	726	151
	9 Furniere, Sperrholz, Faßholz u.dgl.	801	179
	10 Steinzeug-, Ton- und Porzellanerzeugnisse	82	17
	11 Glas	6	5
	12 Kunststoffe	708	290
	13 Teerfarbstoffe	67	70
	14 Sonstige Farbstoffe; Farben, Lacke und Kitte	1 084	295
	15 Dextrine, Gelatine und Leime	36	23
	16 Sprengstoffe, Schießbedarf, Zündwaren	40	20
	17 Sonstige chemische Vorerzeugnisse	1 363	191
	19 Stahlröhren	216	63
	20 Stab- und Formeisen	240	24
	21 Blech aus Eisen	252	14
	22 Draht aus Eisen	6 504	366
	Stangen, Bleche, Draht usw. aus:		
	25 Kupfer, Kupferlegierungen	97	54
	26 Aluminium, Aluminiumlegierungen	102	42
	27 Sonstigen unedlen Metallen	1	2

Verbrauchsland Warenuntergruppe		Menge in dz = 100 kg	Wert in 1000 DM
28	Edelmetallen	1	14
30	Edelsteine, Schmucksteine, Perlen, bearbeitet	0	23
31	Sonstige Vorerzeugnisse	1 566	248
IICb	Strick-, Wirkwaren u.dgl. aus:		
1	Seide oder Chemiefasern	17	111
2	Wolle und anderen Tierhaaren	2	11
3	Baumwolle	2	8
	Sonstige Kleidung u.dgl. aus:		
4	Seide oder Chemiefasern	15	51
5	Wolle und anderen Tierhaaren	1	4
6	Baumwolle	28	55
9	Sonstige Spinnstoffwaren	101	184
12	Andere Lederwaren	11	47
13	Papierwaren	547	203
14	Bücher, Karten, Noten, Bilder	62	104
15	Holzwaren	139	106
16	Kautschukwaren	177	306
18	Steinzeug-, Ton-, Steingut- und Porzellanwaren	985	248
19	Glaswaren	141	187
20	Messerschmiedewaren	5	9
21	Werkzeug und landwirtschaftliche Geräte	255	131
22	Sonstige Eisenwaren	6 183	1 723
23	Waren aus Kupfer und Kupferlegierungen	34	96
24	Edelmetallwaren, vergoldete und versilberte Waren	35	430
25	Sonstige Waren aus unedlen Metallen	676	618
26	Werkzeugmaschinen (einschließlich Walzwerksanlagen)	1 631	1 058
27	Maschinen für die Spinnstoff-, Leder- und Lederwarenindustrie	2 689	2 959
28	Landwirtschaftliche Maschinen einschließlich Ackerschlepper	13 466	5 443
30	Kraftmaschinen	767	542
31	Pumpen, Druckluftmaschinen u.dgl.	1 443	1 133
32	Fördermittel	1 104	360
33	Papier- und Druckmaschinen	1 341	746
34	Büromaschinen	47	127
35	Maschinen für die Nahrungs- und Genußmittelindustrie	1 150	429
36	Sonstige Maschinen	3 384	2 822
38	Kraftfahrzeuge, Luftfahrzeuge	25 987	18 614
39	Fahrräder	110	74
40	Sonstige Fahrzeuge	859	234
41	Elektrotechnische Erzeugnisse (auch elektrische Maschinen)	11 244	10 312
42	Uhren	662	1 447
43	Feinmechanische und optische Erzeugnisse	363	1 471
44	Waren aus Wachs oder Fetten; Seifen	73	18
45	Waren aus Kunststoffen	75	142
46	Spielfilme und andere belichtete Filme und Platten	0	28
47	Photochemische Erzeugnisse	26	58
48	Bleistifte und chem. Bürobedarf	4	20
49	Pharmazeutische Erzeugnisse (auch unzubereitet)	130	416
50	Kosmetische Erzeugnisse	9	11
51	Sonstige chemische Erzeugnisse	743	116
52	Musikinstrumente	79	151
53	Kinderspielzeug, Christbaumschmuck	19	36
54	Sonstige Enderzeugnisse	216	288
	Griechenland		
		insgesamt	104 305
		insgesamt	60 668
		1956 insgesamt	87 517
			51 960

Verbrauchsland Warenuntergruppe		Menge in dz = 100 kg	Wert in 1000 DM
Großbritannien			
IA	4 Sonstige lebende Tiere	0	1
IB	3 Käse	285	117
	4 Fleisch und Fleischwaren	583	268
IC	8 Müllereierzeugnisse	14	2
	10 Nichtöhlhaltige Sämereien	0	2
	16 Gemüse und sonstige Küchengewächse	254	52
	19 Gemüse- und Obstkonserven, Fruchtsäfte u.dgl.	709	89
	21 Kakaoerzeugnisse	1 226	247
	22 Gewürze	8	3
	27 Ölkuchen	2 454	41
	31 Sonstige pflanzliche Nahrungsmittel	1 635	308
	32 Lebende Pflanzen und Erzeugnisse der Ziergärtnerei	170	83
ID	1 Hopfen	66	107
	4 Rohtabak	2 016	1 372
	7 Branntwein	3	2
	8 Wein	17	6
IIA	1 Abfallseide, Seidengehäuse	1	1
	2 Zellwolle, synthetische Fasern und Abfälle von Chemiefasern	15	11
	3 Wolle und andere Tierhaare, roh und bearb., Reißwolle	732	295
	4 Baumwolle, roh u. bearb., Reißbaumwolle, Abfälle	13 268	2 405
	5 Flachs, Hanf, Jute, Hartfasern und sonst.pflanzl.Spinnstoffe	269	16
	6 Abfälle von Gespinnstwaren, Lumpen	2 234	334
	7 Felle zu Pelzwerk, roh	100	45
	8 Andere Felle und Häute	938	274
	9 Bettfedern	250	288
	32 Sonstige Steine und Erden	431	23
	34 Sonstige Rohstoffe für chemische Erzeugnisse	8 155	182
	38 Sonstige Rohstoffe, auch Abfälle	519	84
IIB	1 Rohseide und Seidengespinste	36	80
	2 Reyon (Kunstseide), synthetische Fäden, auch gezwirnt Gespinnste aus:	293	535
	3 Zellwolle und synthet. Fasern	9	30
	4 Wolle und anderen Tierhaaren	1	4
	5 Baumwolle	1 228	1 230
	7 Bau- und Nutzholz (Schnittholz)	31 498	1 252
	8 Holzmasse, Zellstoff	26 083	1 333
	9 Kautschuk, bearbeitet	19 452	6 374
	10 Glasmasse, Rohglas	419	63
	12 Sonstige mineralische Baustoffe	0	1
	14 Alteisen (Schrott)	641	10
	15 Ferrolegierungen	4 914	862
	NE-Metalle, roh, auch Legierungen und Almetalle:		
	17 Aluminium	10 160	2 195
	21 Zinn	5	4
	28 Kraftstoffe und Schmieröle	63	4
	33 Stickstoff und andere anderweitig nicht genannte Düngemittel	102	2
	35 Sonstige chemische Halbwaren	3 645	209
	38 Sonstige Halbwaren	0	1
IICa	Gewebe, Gewirke u.dgl. aus:		
	1 Seide, Reyon (Kunstseide) und synthet. Fäden	282	1 136
	2 Zellwolle und synthet. Fasern	381	524

Verbrauchsland Warenuntergruppe		Menge in dz = 100 kg	Wert in 1000 DM
3	Wolle und anderen Tierhaaren	59	120
4	Baumwolle	2 035	3 819
5	Flachs, Hanf, Jute, Hartfasern u.dgl.	29	76
6	Leder	3 512	1 968
7	Felle zu Pelzwerk, bearbeitet	14	55
8	Papier und Pappe	5 195	900
9	Furniere, Sperrholz, Faßholz u.dgl.	17 229	2 508
10	Steinzeug-, Ton- und Porzellanerzeugnisse	260	66
11	Glas	11	8
12	Kunststoffe	2 867	1 344
13	Teerfarbstoffe	9	20
14	Sonstige Farbstoffe; Farben, Lacke und Kitte	201	127
15	Dextrine, Gelatine und Leime	1 941	407
16	Sprengstoffe, Schießbedarf, Zündwaren	0	1
17	Sonstige chemische Vorerzeugnisse	24 103	3 747
19	Stahlröhren	8	2
20	Stab- und Formeisen	128	84
21	Blech aus Eisen	360	23
22	Draht aus Eisen	4	8
	Stangen, Bleche, Draht usw. aus:		
25	Kupfer, Kupferlegierungen	90	67
26	Aluminium, Aluminiumlegierungen	71	43
28	Edelmetallen	0	1
30	Edelsteine, Schmucksteine, Perlen, barbeitet	0	89
31	Sonstige Vorerzeugnisse	8	8
IICb	Strick-, Wirkwaren u.dgl. aus:		
1	Seide oder Chemiefasern	30	270
2	Wolle und anderen Tierhaaren	32	217
3	Baumwolle	859	1 192
	Sonstige Kleidung u.dgl. aus:		
4	Seide oder Chemiefasern	212	1 270
5	Wolle und anderen Tierhaaren	0	1
6	Baumwolle	319	827
7	Flachs, Hanf, Jute, Hartfasern u.dgl.	2	22
8	Hüte	1	4
9	Sonstige Spinnstoffwaren	358	595
10	Pelzwaren	1	1
11	Schuhe aus Leder	90	206
12	Andere Lederwaren	214	1 098
13	Papierwaren	3 239	1 517
14	Bücher, Karten, Noten, Bilder	498	429
15	Holzwaren	3 934	2 679
16	Kautschukwaren	46	225
18	Steinzeug-, Ton-, Steingut- und Porzellanwaren	1 841	1 046
19	Glaswaren	388	694
20	Messerschmiedewaren	11	35
21	Werkzeug und landwirtschaftliche Geräte	1 153	1 238
22	Sonstige Eisenwaren	5 309	1 965
23	Waren aus Kupfer und Kupferlegierungen	253	836
24	Edelmetallwaren, vergoldete und versilberte Waren	155	3 960
25	Sonstige Waren aus unedlen Metallen	1 086	3 104
26	Werkzeugmaschinen (einschließlich Walzwerksanlagen)	40 663	44 107
27	Maschinen für die Spinnstoff-, Leder- und Lederwarenindustrie	8 866	13 883
28	Landwirtschaftliche Maschinen einschließlich Ackerschlepper	3 459	1 613

Verbrauchsland Warenuntergruppe		Menge in dz = 100 kg	Wert in 1000 DM	
30	Kraftmaschinen	589	1 244	
31	Pumpen, Druckluftmaschinen u.dgl.	1 665	1 595	
32	Fördermittel	9 294	3 551	
33	Papier- und Druckmaschinen	23 882	11 899	
34	Büromaschinen	1 473	5 806	
35	Maschinen für die Nahrungs- und Genußmittelindustrie	1 763	1 722	
36	Sonstige Maschinen	16 715	18 227	
37	Wasserfahrzeuge	3	1	
38	Kraftfahrzeuge, Luftfahrzeuge	28 023	23 002	
39	Fahrräder	61	53	
40	Sonstige Fahrzeuge	515	200	
41	Elektrotechnische Erzeugnisse (auch elektrische Maschinen)	6 833	12 593	
42	Uhren	3 291	9 457	
43	Feinmechanische und optische Erzeugnisse	1 426	13 250	
44	Waren aus Wachs oder Fetten; Seifen	79	17	
45	Waren aus Kunststoffen	858	913	
46	Spielfilme und andere belichtete Filme und Platten	0	3	
47	Photochemische Erzeugnisse	0	0	
48	Bleistifte und chem. Bürobedarf	4	8	
49	Pharmazeutische Erzeugnisse (auch unzubereitet)	674	1 348	
50	Kosmetische Erzeugnisse	28	9	
51	Sonstige chemische Erzeugnisse	8 144	594	
52	Musikinstrumente	1 353	2 112	
53	Kinderspielzeug, Christbaumschmuck	418	534	
54	Sonstige Enderzeugnisse	581	1 040	
	Großbritannien	insgesamt	374 386	230 210
		1956 insgesamt	349 832	200 489
Irland (Republik)				
IC	21 Kakaoerzeugnisse	1	1	
IIA	3 Wolle und andere Tierhaare, roh und bearb., Reißwolle	0	2	
	34 Sonstige Rohstoffe für chemische Erzeugnisse	1 655	20	
IIB	1 Rohseide und Seidengespinste	1	3	
	2 Reyon (Kunstseide), synthetische Fäden, auch gezwirnt Gespinste aus:	2	6	
	4 Wolle und anderen Tierhaaren	3	7	
	7 Bau- und Nutzholz (Schnittholz)	854	33	
	8 Holzmasse, Zellstoff	4 731	242	
	9 Kautschuk, bearbeitet.	328	137	
	12 Sonstige mineralische Baustoffe	26	1	
	28 Kraftstoffe und Schmieröle	16	1	
IICa	Gewebe, Gewirke u.dgl. aus:			
	1 Seide, Reyon (Kunstseide) und synthet. Fäden	14	44	
	2 Zellwolle und synthet. Fasern	151	235	
	3 Wolle und anderen Tierhaaren	42	84	
	4 Baumwolle	153	260	
	5 Flachs, Hanf, Jute, Hartfasern u.dgl.	2	4	
	6 Leder	10	48	
	7 Felle zu Pelzwerk, bearbeitet	1	3	
	8 Papier und Pappe	684	79	
	9 Furniere, Sperrholz, Faßholz u.dgl.	822	92	
	11 Glas	14	4	
	12 Kunststoffe	12	7	

Verbrauchsland Warenuntergruppe		Menge in dz = 100 kg	Wert in 1000 DM	
13	Teerfarbstoffe	0	0	
14	Sonstige Farbstoffe; Farben, Lacke und Kitte	0	1	
16	Sprengstoffe, Schießbedarf, Zündwaren	1	3	
17	Sonstige chemische Vorerzeugnisse	10	5	
	Stangen, Bleche, Draht usw. aus:			
26	Aluminium, Aluminiumlegierungen	201	81	
28	Edelmetallen	1	5	
30	Edelsteine, Schmucksteine, Perlen, bearbeitet	0	4	
31	Sonstige Vorerzeugnisse	7	6	
IICb	Sonstige Kleidung u.dgl. aus:			
4	Seide oder Chemiefasern	0	1	
9	Sonstige Spinnstoffwaren	45	44	
12	Andere Lederwaren	24	83	
13	Papierwaren	303	104	
14	Bücher, Karten, Noten, Bilder	7	5	
15	Holzwaren	42	46	
16	Kautschukwaren	13	14	
19	Glaswaren	34	46	
20	Messerschmiedewaren	1	3	
21	Werkzeug und landwirtschaftliche Geräte	153	68	
22	Sonstige Eisenwaren	381	119	
23	Waren aus Kupfer und Kupferlegierungen	15	25	
24	Edelmetallwaren, vergoldete und versilberte Waren	11	633	
25	Sonstige Waren aus unedlen Metallen	932	584	
26	Werkzeugmaschinen (einschließlich Walzwerksanlagen)	41	55	
27	Maschinen für die Spinnstoff-, Leder- und Lederwarenindustrie	298	530	
28	Landwirtschaftliche Maschinen einschließlich Ackerschlepper	6 406	2 502	
30	Kraftmaschinen	10	17	
31	Pumpen, Druckluftmaschinen u.dgl.	24	36	
32	Fördermittel	339	116	
33	Papier- und Druckmaschinen	546	266	
34	Büromaschinen	5	18	
35	Maschinen für die Nahrungs- und Genußmittelindustrie	43	64	
36	Sonstige Maschinen	453	458	
38	Kraftfahrzeuge, Luftfahrzeuge	3 107	2 363	
39	Fahrräder	2	2	
41	Elektrotechnische Erzeugnisse (auch elektrische Maschinen)	3 410	1 486	
42	Uhren	166	756	
43	Feinmechanische und optische Erzeugnisse	63	749	
45	Waren aus Kunststoffen	28	42	
48	Bleistifte und chem. Bürobedarf	3	13	
49	Pharmazeutische Erzeugnisse (auch unzubereitet)	0	1	
50	Kosmetische Erzeugnisse	1	1	
51	Sonstige chemische Erzeugnisse	204	42	
52	Musikinstrumente	160	245	
53	Kinderspielzeug, Christbaumschmuck	24	14	
54	Sonstige Enderzeugnisse	24	22	
	Irland (Republik)	insgesamt	27 060	12 991
		1956 insgesamt	26 640	17 134
	Island			
IC	19 Gemüse- und Obstkonserven, Fruchtsäfte u.dgl.	2	2	
	31 Sonstige pflanzliche Nahrungsmittel	51	28	

Verbrauchsland		Menge	Wert
Warenuntergruppe		in dz = 100 kg	in 1000 DM
ID	8 Wein	42	8
IIA	4 Baumwolle, roh und bearb., Reißbaumwolle, Abfälle	24	4
	32 Sonstige Steine und Erden	300	2
IIB	1 Rohseide und Seidengespinste	0	4
	2 Reyon (Kunstseide), synthetische Fäden, auch gezwirnt Gespinste aus:	2	2
	4 Wolle und anderen Tierhaaren	1	4
	5 Baumwolle	38	51
	35 Sonstige chemische Halbwaren	1	1
IICa	Gewebe, Gewirke u.dgl. aus:		
	1 Seide, Reyon (Kunstseide) und synthet. Fäden	7	38
	2 Zellwolle und synthet. Fasern	57	101
	3 Wolle und anderen Tierhaaren	5	13
	4 Baumwolle	24	49
	5 Flachs, Hanf, Jute, Hartfasern u.dgl.	42	45
	6 Leder	15	23
	8 Papier und Pappe	6	2
	12 Kunststoffe	6	3
	14 Sonstige Farbstoffe; Farben, Lacke und Kitte	21	19
	15 Dextrine, Gelatine und Leime	19	13
	16 Sprengstoffe, Schießbedarf, Zündwaren	1	1
	17 Sonstige chemische Vorerzeugnisse	0	1
	20 Stab- und Formeisen	72	5
	Stangen, Bleche, Draht usw. aus:		
	25 Kupfer, Kupferlegierungen	9	5
	26 Aluminium, Aluminiumlegierungen	95	41
	31 Sonstige Vorerzeugnisse	5	1
IICb	Strick-, Wirkwaren u.dgl. aus:		
	1 Seide oder Chemiefasern	10	38
	2 Wolle und anderen Tierhaaren	5	33
	3 Baumwolle	18	55
	Sonstige Kleidung u.dgl. aus:		
	4 Seide oder Chemiefasern	4	7
	5 Wolle und anderen Tierhaaren	0	1
	6 Baumwolle	3	6
	7 Flachs, Hanf, Jute, Hartfasern u.dgl.	0	4
	8 Hüte	0	1
	9 Sonstige Spinnstoffwaren	52	39
	11 Schuhe aus Leder	1	6
	12 Andere Lederwaren	2	9
	13 Papierwaren	48	26
	14 Bücher, Karten, Noten, Bilder	100	41
	15 Holzwaren	11	12
	16 Kautschukwaren	28	31
	18 Steinzeug-, Ton-, Steingut- und Porzellanwaren	0	1
	19 Glaswaren	4	7
	20 Messerschmiedewaren	11	21
	21 Werkzeug und landwirtschaftliche Geräte	11	20
	22 Sonstige Eisenwaren	343	85
	23 Waren aus Kupfer und Kupferlegierungen	2	6
	24 Edelmetallwaren, vergoldete und versilberte Waren	9	108
	25 Sonstige Waren aus unedlen Metallen	26	55
	26 Werkzeugmaschinen (einschließlich Walzwerksanlagen)	472	261

Verbrauchsland Warenuntergruppe		Menge in dz = 100 kg	Wert in 1000 DM	
27	Maschinen für die Spinnstoff-, Leder- und Lederwarenindustrie	20	36	
28	Landwirtschaftliche Maschinen einschließlich Ackerschlepper	305	107	
30	Kraftmaschinen	825	823	
31	Pumpen, Druckluftmaschinen u.dgl.	11	16	
32	Fördermittel	98	54	
33	Papier- und Druckmaschinen	3	7	
34	Büromaschinen	7	107	
35	Maschinen für die Nahrungs- und Genußmittelindustrie	26	25	
36	Sonstige Maschinen	143	112	
38	Kraftfahrzeuge, Luftfahrzeuge	1 118	749	
41	Elektrotechnische Erzeugnisse (auch elektrische Maschinen)	625	630	
42	Uhren	63	141	
43	Feinmechanische und optische Erzeugnisse	68	297	
44	Waren aus Wachs oder Fetten; Seifen	1	1	
45	Waren aus Kunststoffen	17	30	
46	Spielfilme und andere belichtete Filme und Platten	0	1	
47	Photochemische Erzeugnisse	2	1	
48	Bleistifte und chem. Bürobedarf	0	0	
49	Pharmazeutische Erzeugnisse (auch unzubereitet)	1	2	
50	Kosmetische Erzeugnisse	24	15	
51	Sonstige chemische Erzeugnisse	47	14	
52	Musikinstrumente	3	9	
53	Kinderspielzeug, Christbaumschmuck	11	32	
54	Sonstige Enderzeugnisse	7	12	
	Island	insgesamt	5 430	4 560
		1956 insgesamt	6 845	5 934
Italien				
IA	1 Pferde	28	15	
	4 Sonstige lebende Tiere	78	241	
IB	3 Käse	3 372	1 345	
	4 Fleisch und Fleischwaren	10 246	2 455	
	5 Därme	3 987	250	
IC	10 Nichtöhlhaltige Sämereien	23	13	
	11 Hülsenfrüchte zur Ernährung	42	7	
	14 Kartoffeln	329	5	
	16 Gemüse und sonstige Küchengewächse	30	44	
	19 Gemüse- und Obstkonserven, Fruchtsäfte u.dgl.	1 295	107	
	21 Kakaoerzeugnisse	196	63	
	22 Gewürze	2	2	
	24 Ölfrüchte zur Ernährung	10	1	
	25 Pflanzliche Öle und Fette zur Ernährung	957	178	
	26 Margarine und ähnliche Speisefette	35	9	
	29 Sonstige Abfallerzeugnisse zur Viehfütterung	26 961	481	
	31 Sonstige pflanzliche Nahrungsmittel	568	67	
	32 Lebende Pflanzen und Erzeugnisse der Ziergärtnerei	169	12	
ID	1 Hopfen	6	12	
	5 Tabakerzeugnisse	127	130	
	6 Bier	707	33	
	7 Branntwein	19	11	
IIA	1 Abfallseide, Seidengehäuse	74	44	
	2 Zellwolle, synthetische Fasern und Abfälle von Chemiefasern	1 454	205	

	Verbrauchsland Warenuntergruppe	Menge in dz = 100 kg	Wert in 1000 DM
	3 Wolle und andere Tierhaare, roh und bearb., Reißwolle	2 497	2 032
	4 Baumwolle, roh und bearb., Reißbaumwolle, Abfälle	1 282	303
	5 Flachs, Hanf, Jute, Hartfasern und sonst.pflanzl.Spinnstoffe	274	200
	6 Abfälle von Gespinstwaren, Lumpen	42 067	4 307
	8 Andere Felle und Häute	1 187	257
	11 Bau- und Nutzholz (Rundholz)	86 872	1 729
	13 Kautschuk, Guttapercha, Balata	156	7
	14 Rohgummen, Rohschellack, Balsame und Kopale	4	1
	28 Sonstige Erze und Metallaschen	260	19
	32 Sonstige Steine und Erden	818	17
	34 Sonstige Rohstoffe für chemische Erzeugnisse	145	13
	36 Pflanzliche Flecht- und Polsterstoffe u.dgl.	21	7
	37 Edelsteine, Schmucksteine, Perlen, roh	0	43
	38 Sonstige Rohstoffe, auch Abfälle	9 879	295
IIB	1 Rohseide und Seidengespinste	50	130
	2 Reyon (Kunstseide), synthetische Fäden, auch gezwirnt Gespinnste aus:	2 105	1 842
	3 Zellwolle und synthet. Fasern	7	13
	4 Wolle und anderen Tierhaaren	280	596
	6 Flachs, Hanf, Jute, Hartfasern u.dgl.	134	52
	7 Bau- und Nutzholz (Schnittholz)	901	38
	8 Holzmasse, Zellstoff	86 410	3 306
	9 Kautschuk, bearbeitet	2 029	381
	10 Glasmasse, Rohglas	3 088	122
	11 Zement	13	1
	12 Sonstige mineralische Baustoffe	3 533	172
	14 Alteisen (Schrott)	1 553 481	31 965
	15 Ferrolegierungen	4 683	1 076
	NE-Metalle, roh, auch Legierungen und Altmetalle:		
	17 Aluminium	1 118	221
	18 Kupfer	10	8
	22 Zink	4 639	406
	23 Sonstige unedle Metalle	4	13
	24 Fettsäuren, Paraffin, Vaseline und Wachse	481	127
	25 Sonstige technische Fette und Öle	193	22
	26 Koks	40 710	437
	27 Rückstände der Erdöl- und Steinkohlenteerdestillation	195	16
	28 Kraftstoffe und Schmieröle	138	38
	29 Teer und Teerdestillationserzeugnisse	8 660	291
	30 Aufbereitete Kalidüngemittel	35 550	589
	33 Stickstoff und andere anderweitig nicht genannte Düngemittel	151	6
	34 Gerbstoffauszüge	880	92
	35 Sonstige chemische Halbwaren	7 562	572
	38 Sonstige Halbwaren	2	25
IICa	Gewebe, Gewirke u.dgl. aus:		
	1 Seide, Reyon (Kunstseide) und synthet. Fäden	322	736
	2 Zellwolle und synthet. Fasern	118	196
	3 Wolle und anderen Tierhaaren	314	709
	4 Baumwolle	1 088	2 073
	5 Flachs, Hanf, Jute, Hartfasern u.dgl.	567	513
	6 Leder	3 210	6 738
	7 Felle zu Pelzwerk, bearbeitet	5	14
	8 Papier und Pappe	2 571	891

Verbrauchsland Warenuntergruppe		Menge in dz = 100 kg	Wert in 1000 DM
9	Furniere, Sperrholz, Faßholz u.dgl.	303	53
10	Steinzeug-, Ton- und Porzellanerzeugnisse	2 126	254
11	Glas	1 201	201
12	Kunststoffe	1 296	663
13	Teerfarbstoffe	242	265
14	Sonstige Farbstoffe; Farben, Lacke und Kitte	1 445	666
15	Dextrine, Gelatine und Leime	3 486	1 164
16	Sprengstoffe, Schießbedarf, Zündwaren	81	64
17	Sonstige chemische Vorerzeugnisse	28 646	3 568
19	Stahlröhren	3	6
20	Stab- und Formeisen	6 487	991
21	Blech aus Eisen	1	1
22	Draht aus Eisen	349	80
24	Schmiedbarer Guß, Schmiedestücke Stangen, Bleche, Draht usw. aus:	2 052	504
25	Kupfer, Kupferlegierungen	482	563
26	Aluminium, Aluminiumlegierungen	43	24
27	Sonstigen unedlen Metallen	75	742
28	Edelmetallen	39	375
30	Edelsteine, Schmucksteine, Perlen, bearbeitet	0	60
31	Sonstige Vorerzeugnisse	6 548	1 088
IICb	Strick-, Wirkwaren u.dgl. aus:		
1	Seide oder Chemiefasern	371	3 662
2	Wolle und anderen Tierhaaren	10	73
3	Baumwolle	91	249
	Sonstige Kleidung u.dgl. aus:		
4	Seide oder Chemiefasern	516	3 937
5	Wolle und anderen Tierhaaren	10	63
6	Baumwolle	153	726
7	Flachs, Hanf, Jute, Hartfasern u.dgl.	5	13
8	Hüte	1	7
9	Sonstige Spinnstoffwaren	1 297	1 238
10	Pelzwaren	41	111
11	Schuhe aus Leder	56	234
12	Andere Lederwaren	309	679
13	Papierwaren	3 572	1 582
14	Bücher, Karten, Noten, Bilder	1 628	815
15	Holzwaren	2 116	1 036
16	Kautschukwaren	1 479	2 475
17	Steinwaren	17	83
18	Steinzeug-, Ton-, Steingut- und Porzellanwaren	787	328
19	Glaswaren	1 468	1 920
20	Messerschmiedewaren	119	177
21	Werkzeug und landwirtschaftliche Geräte	1 852	1 779
22	Sonstige Eisenwaren	15 038	7 672
23	Waren aus Kupfer und Kupferlegierungen	900	1 864
24	Edelmetallwaren, vergoldete und versilberte Waren	159	1 989
25	Sonstige Waren aus unedlen Metallen	2 226	2 643
26	Werkzeugmaschinen (einschließlich Walzwerksanlagen)	24 299	23 792
27	Maschinen für die Spinnstoff-, Leder- und Lederwarenindustrie	11 677	16 806
28	Landwirtschaftliche Maschinen einschließlich Ackerschlepper	32 869	11 320
30	Kraftmaschinen	5 035	6 466
31	Pumpen, Druckluftmaschinen u.dgl.	6 696	4 776
32	Fördermittel	6 238	2 248

Verbrauchsland Warenuntergruppe		Menge in dz = 100 kg	Wert in 1000 DM	
33	Papier- und Druckmaschinen	10 841	6 506	
34	Büromaschinen	949	3 058	
35	Maschinen für die Nahrungs- und Genußmittelindustrie	5 622	4 104	
36	Sonstige Maschinen	29 632	26 836	
37	Wasserfahrzeuge	6	5	
38	Kraftfahrzeuge, Luftfahrzeuge	17 738	16 410	
39	Fahrräder	9	8	
40	Sonstige Fahrzeuge	795	255	
41	Elektrotechnische Erzeugnisse (auch elektrische Maschinen)	39 798	49 833	
42	Uhren	5 069	9 220	
43	Feinmechanische und optische Erzeugnisse	2 727	16 330	
44	Waren aus Wachs oder Fetten; Seifen	864	234	
45	Waren aus Kunststoffen	667	862	
46	Spielfilme und andere belichtete Filme und Platten	0	5	
47	Photochemische Erzeugnisse	30	22	
48	Bleistifte und chem. Bürobedarf	95	499	
49	Pharmazeutische Erzeugnisse (auch unzubereitet)	585	2 020	
50	Kosmetische Erzeugnisse	219	216	
51	Sonstige chemische Erzeugnisse	6 901	911	
52	Musikinstrumente	945	1 443	
53	Kinderspielzeug, Christbaumschmuck	1 077	1 908	
54	Sonstige Enderzeugnisse	847	1 373	
Italien		insgesamt	2 262 710	323 540
		1956 insgesamt	2 072 068	280 581
Jugoslawien				
IA	4 Sonstige lebende Tiere	3	5	
IC	10 Nichtöhlhaltige Sämereien	36	8	
	11 Hülsenfrüchte zur Ernährung	9	1	
	31 Sonstige pflanzliche Nahrungsmittel	0	1	
IIA	2 Zellwolle, synthetische Fasern und Abfälle von Chemiefasern	10	6	
	3 Wolle und andere Tierhaare, roh und bearb., Reißwolle	53	45	
	32 Sonstige Steine und Erden	13	2	
	34 Sonstige Rohstoffe für chemische Erzeugnisse	10	1	
IIB	1 Rohseide und Seidengespinste	0	2	
	2 Reyon (Kunstseide), synthetische Fäden, auch gezwirnt Gespinste aus:	131	255	
	5 Baumwolle	0	1	
	8 Holzmasse, Zellstoff	18 341	1 485	
	9 Kautschuk, bearbeitet	58	41	
	10 Glasmasse, Rohglas	69	26	
	15 Ferrolegerungen	597	101	
	24 Fettsäuren, Paraffin, Vaseline und Wachse	39	9	
	28 Kraftstoffe und Schmieröle	2	1	
	34 Gerbstoffauszüge	4 821	452	
	35 Sonstige chemische Halbwaren	113	19	
IICa	Gewebe, Gewirke u.dgl. aus:			
	1 Seide, Reyon (Kunstseide) und synthet. Fäden	5	32	
	2 Zellwolle und synthet. Fasern	0	1	
	3 Wolle und anderen Tierhaaren	12	42	
	4 Baumwolle	13	66	
	5 Flachs, Hanf, Jute, Hartfasern u.dgl.	43	74	
	8 Papier und Pappe	54	17	

Verbrauchsland Warenuntergruppe		Menge in dz = 100 kg	Wert in 1000 DM
10	Steinzeug-, Ton- und Porzellanerzeugnisse	69	10
11	Glas	11	19
12	Kunststoffe	162	21
13	Teerfarbstoffe	147	198
14	Sonstige Farbstoffe; Farben, Lacke und Kitte	770	295
15	Dextrine, Gelatine und Leime	295	123
17	Sonstige chemische Vorerzeugnisse	1 269	198
20	Stab- und Formeisen	13	13
21	Blech aus Eisen	366	27
22	Draht aus Eisen	321	23
	Stangen, Bleche, Draht usw. aus:		
25	Kupfer, Kupferlegierungen	1	3
26	Aluminium, Aluminiumlegierungen	59	35
27	Sonstigen unedlen Metallen	1	5
28	Edelmetallen	0	2
31	Sonstige Vorerzeugnisse	1 849	293
IICb	Strick-, Wirkwaren u.dgl. aus:		
3	Baumwolle	9	18
	Sonstige Kleidung u.dgl. aus:		
4	Seide oder Chemiefasern	2	15
6	Baumwolle	4	8
9	Sonstige Spinnstoffwaren	16	41
12	Andere Lederwaren	1	3
13	Papierwaren	85	34
14	Bücher, Karten, Noten, Bilder	74	194
15	Holzwaren	38	45
16	Kautschukwaren	81	191
17	Steinwaren	0	1
18	Steinzeug-, Ton-, Steingut- und Porzellanwaren	885	229
19	Glaswaren	71	117
20	Messerschmiedewaren	77	135
21	Werkzeug und landwirtschaftliche Geräte	102	372
22	Sonstige Eisenwaren	722	467
23	Waren aus Kupfer und Kupferlegierungen	217	449
24	Edelmetallwaren, vergoldete und versilberte Waren	2	39
25	Sonstige Waren aus unedlen Metallen	133	151
26	Werkzeugmaschinen (einschließlich Walzwerksanlagen)	1 915	1 959
27	Maschinen für die Spinnstoff-, Leder- und Lederwarenindustrie	1 727	2 552
28	Landwirtschaftliche Maschinen einschließlich Ackerschlepper	449	581
30	Kraftmaschinen	846	872
31	Pumpen, Druckluftmaschinen u.dgl.	132	224
32	Fördermittel	115	59
33	Papier- und Druckmaschinen	1 335	962
34	Büromaschinen	19	117
35	Maschinen für die Nahrungs- und Genußmittelindustrie	85	142
36	Sonstige Maschinen	1 852	1 719
37	Wasserfahrzeuge	1	1
38	Kraftfahrzeuge, Luftfahrzeuge	14 971	10 331
39	Fahrräder	38	31
40	Sonstige Fahrzeuge	36	18
41	Elektrotechnische Erzeugnisse (auch elektrische Maschinen)	4 403	6 976
42	Uhren	80	337
43	Feinmechanische und optische Erzeugnisse	455	2 373
45	Waren aus Kunststoffen	153	243

Verbrauchsland Warenuntergruppe		Menge in dz = 100 kg	Wert in 1000 DM
47	Photochemische Erzeugnisse	0	1
49	Pharmazeutische Erzeugnisse (auch unzubereitet)	62	628
51	Sonstige chemische Erzeugnisse	329	42
52	Musikinstrumente	158	429
53	Kinderspielzeug, Christbaumschmuck	1	1
54	Sonstige Enderzeugnisse	39	60
Jugoslawien			
insgesamt		61 484	37 125
1956 insgesamt		24 719	21 341
Luxemburg			
IA	1 Pferde	1	2
IB	3 Käse	141	62
	6 Fische und Fischzubereitungen	1	0
IC	10 Nichtöhlhaltige Sämereien	11	4
	19 Gemüse- und Obstkonserven, Fruchtsäfte u.dgl.	2	1
	21 Kakaoerzeugnisse	4	3
	22 Gewürze	5	2
	23 Zucker	8	1
	25 Pflanzliche Öle und Fette zur Ernährung	87	17
	27 Ölkuchen	50	2
	29 Sonstige Abfallerzeugnisse zur Viehfütterung	101	3
	31 Sonstige pflanzliche Nahrungsmittel	2 191	414
	32 Lebende Pflanzen und Erzeugnisse der Ziergärtnerei	58	9
ID	1 Hopfen	5	11
	7 Branntwein	50	32
IIA	3 Wolle und andere Tierhaare, roh und bearb., Reißwolle	129	15
	9 Bettfedern	27	64
	11 Bau- und Nutzholz (Rundholz)	2 064	70
	15 Ölfrüchte (zu techn. Ölen)	3	1
	30 Speise- und Industriesalz	7 892	70
	32 Sonstige Steine und Erden	4 439	27
	34 Sonstige Rohstoffe für chemische Erzeugnisse	237	37
	36 Pflanzliche Flecht- und Polsterstoffe u. dgl.	162	10
IIB	1 Rohseide und Seidengespinste	0	1
	Gespinnste aus:		
	3 Zellwolle und synthet. Fasern	1	3
	4 Wolle und anderen Tierhaaren	159	379
	5 Baumwolle	6	11
	7 Bau- und Nutzholz (Schnittholz)	905	35
	9 Kautschuk, bearbeitet	59	11
	10 Glasmasse, Rohglas	1	1
	12 Sonstige mineralische Baustoffe	13 067	201
	14 Alteisen (Schrott)	1 051	19
	15 Ferrolegierungen	300	373
	16 Eisenhalbzeug	282	13
	24 Fettsäuren, Paraffin, Vaseline und Wachse	0	0
	26 Koks	725 955	10 704
	27 Rückstände der Erdöl- und Steinkohlenteerdestillation	22	2
	28 Kraftstoffe und Schmieröle	2	1
	30 Aufbereitete Kalidüngemittel	7 360	88
	33 Stickstoff und andere anderweitig nicht genannte Düngemittel	560	21
	35 Sonstige chemische Halbwaren	513	11

Verbrauchsland Warenuntergruppe		Menge in dz = 100 kg	Wert in 1000 DM
IICa	Gewebe, Gewirke und dgl. aus:		
1	Seide, Reyon (Kunstseide) und synthet. Fäden	21	80
2	Zellwolle und synthet. Fasern	47	108
3	Wolle und anderen Tierhaaren	8	17
4	Baumwolle	49	107
5	Flachs, Hanf, Jute, Hartfasern und dgl.	5	6
6	Leder	86	138
7	Felle zu Pelzwerk, bearbeitet	0	2
8	Papier und Pappe	433	70
9	Furniere, Sperrholz, Faßholz und dgl.	1 533	198
10	Steinzeug-, Ton- und Porzellanerzeugnisse	59	19
11	Glas	1	1
12	Kunststoffe	141	44
13	Teerfarbstoffe	37	19
14	Sonstige Farbstoffe; Farben, Lacke und Kitte	249	68
15	Dextrine, Gelatine und Leime	257	47
16	Sprengstoffe, Schießbedarf, Zündwaren	22	24
17	Sonstige chemische Vorerzeugnisse	1	1
18	Gußröhren	97	13
19	Stahlröhren	74	30
22	Draht aus Eisen	13	8
24	Schmiedbarer Guß, Schmiedestücke	175	25
	Stangen, Bleche, Draht usw. aus:		
25	Kupfer, Kupferlegierungen	31	45
26	Aluminium, Aluminiumlegierungen	83	42
27	Sonstigen unedlen Metallen	0	1
28	Edelmetallen	0	3
31	Sonstige Vorerzeugnisse	388	70
IICb	Strick-, Wirkwaren und dgl. aus:		
1	Seide oder Chemiefasern	53	228
2	Wolle und anderen Tierhaaren	47	349
3	Baumwolle	74	231
	Sonstige Kleidung und dgl. aus:		
4	Seide oder Chemiefasern	93	579
5	Wolle und anderen Tierhaaren	1	3
6	Baumwolle	132	116
7	Flachs, Hanf, Jute, Hartfasern und dgl.	4	14
8	Hüte	3	20
9	Sonstige Spinnstoffwaren	81	104
10	Pelzwaren	5	12
11	Schuhe aus Leder	221	662
12	Andere Lederwaren	355	450
13	Papierwaren	468	165
14	Bücher, Karten, Noten, Bilder	1 400	701
15	Holzwaren	2 848	1 077
16	Kautschukwaren	17	21
17	Steinwaren	3	2
18	Steinzeug-, Ton-, Steingut- und Porzellanwaren	643	102
19	Glaswaren	122	134
20	Messerschmiedewaren	4	9
21	Werkzeug und landwirtschaftliche Geräte	194	112
22	Sonstige Eisenwaren	15 191	2 492
23	Waren aus Kupfer und Kupferlegierungen	35	37
24	Edelmetallwaren, vergoldete und versilberte Waren	39	294

Verbrauchsland		Menge	Wert	
Warenuntergruppe		in dz = 100 kg	in 1000 DM	
25	Sonstige Waren aus unedlen Metallen	245	211	
26	Werkzeugmaschinen (einschl. Walzwerksanlagen)	968	565	
27	Masch. f.d. Spinnstoff-,Leder- und Lederwarenindustrie	68	77	
28	Landwirtschaftliche Maschinen einschl. Ackerschlepper	6 131	2 510	
30	Kraftmaschinen	156	169	
31	Pumpen, Druckluftmaschinen und dgl.	451	461	
32	Fördermittel	981	479	
33	Papier- und Druckmaschinen	92	50	
34	Büromaschinen	18	88	
35	Maschinen für die Nahrungs- und Genußmittelindustrie	315	250	
36	Sonstige Maschinen	3 158	1 769	
37	Wasserfahrzeuge	4	3	
38	Kraftfahrzeuge, Luftfahrzeuge	6 291	3 675	
39	Fahrräder	8	9	
40	Sonstige Fahrzeuge	600	172	
41	Elektrotechnische Erzeugnisse (auch elektrische Maschinen)	5 251	5 745	
42	Uhren	181	357	
43	Feinmechanische und optische Erzeugnisse	310	731	
44	Waren aus Wachs oder Fetten; Seifen	96	39	
45	Waren aus Kunststoffen	163	180	
46	Spielfilme und andere belichtete Filme und Platten	0	2	
47	Photochemische Erzeugnisse	2	3	
48	Bleistifte und chem. Bürobedarf	6	17	
49	Pharmazeutische Erzeugnisse (auch unzubereitet)	115	184	
50	Kosmetische Erzeugnisse	128	66	
51	Sonstige chemische Erzeugnisse	952	72	
52	Musikinstrumente	33	44	
53	Kinderspielzeug, Christbaumschmuck	285	510	
54	Sonstige Enderzeugnisse	286	195	
Luxemburg		insgesamt	821 043	40 464
		1956 insgesamt	107 646	24 561
Malta				
IC	21	Kakaoerzeugnisse	3	2
ID	5	Tabakerzeugnisse	2	4
IIB	2	Reyon (Kunstseide), synthetische Fäden, auch gewirnt	3	5
IICa	Gewebe, Gewirke und dgl. aus:			
	1	Seide, Reyon (Kunstseide) und synthet. Fäden	35	100
	2	Zellwolle und synthet. Fasern	37	33
	4	Baumwolle	8	13
	6	Leder	9	16
	8	Papier und Pappe	174	20
	14	Sonstige Farbstoffe; Farben, Lacke und Kitte	26	7
	15	Dextrine, Gelatine und Leime	9	2
	16	Sprengstoffe, Schießbedarf, Zündwaren	14	8
	31	Sonstige Vorerzeugnisse	24	2
IICb	Strick-, Wirkwaren und dgl. aus:			
	1	Seide oder Chemiefasern	144	663
	2	Wolle und anderen Tierhaaren	9	45
	3	Baumwolle	186	262
	Sonstige Kleidung und dgl. aus:			
	4	Seide oder Chemiefasern	43	257
	5	Wolle und anderen Tierhaaren	0	1

Verbrauchsland Warenuntergruppe		Menge in dz = 100 kg	Wert in 1000 DM	
6	Baumwolle	20	60	
7	Flachs, Hanf, Jute, Hartfasern und dgl.	0	1	
8	Hüte	0	2	
9	Sonstige Spinnstoffwaren	66	96	
11	Schuhe aus Leder	2	5	
12	Andere Lederwaren	24	78	
13	Papierwaren	40	22	
14	Bücher, Karten, Noten, Bilder	3	2	
15	Holzwaren	18	19	
16	Kautschukwaren	2	2	
18	Steinzeug-, Ton-, Steingut- und Porzellanwaren	17	11	
19	Glaswaren	34	50	
20	Messerschmiedewaren	3	7	
21	Werkzeug und landwirtschaftliche Geräte	8	6	
22	Sonstige Eisenwaren	68	31	
23	Waren aus Kupfer und Kupferlegierungen	1	2	
24	Edelmetallwaren, vergoldete und versilberte Waren	32	581	
25	Sonstige Waren aus unedlen Metallen	41	110	
26	Werkzeugmaschinen (einschl. Walzwerksanlagen)	1	2	
27	Masch. f.d. Spinnstoff-, Leder- und Lederwarenindustrie	38	72	
28	Landwirtschaftliche Maschinen einschl, Ackerschlepper	334	206	
30	Kraftmaschinen	8	10	
31	Pumpen, Druckluftmaschinen und dgl.	4	6	
33	Papier- und Druckmaschinen	44	22	
34	Büromaschinen	1	5	
35	Maschinen für die Nahrungs- und Genußmittelindustrie	15	17	
36	Sonstige Maschinen	230	152	
38	Kraftfahrzeuge, Luftfahrzeuge	1 109	870	
41	Elektrotechnische Erzeugnisse (auch elektrische Maschinen)	368	498	
42	Uhren	675	1 338	
43	Feinmechanische und optische Erzeugnisse	17	267	
45	Waren aus Kunststoffen	19	34	
47	Photochemische Erzeugnisse	9	2	
48	Bleistifte und chem. Bürobedarf	0	2	
49	Pharmazeutische Erzeugnisse (auch unzubereitet)	46	182	
50	Kosmetische Erzeugnisse	2	1	
51	Sonstige chemische Erzeugnisse	3	1	
52	Musikinstrumente	17	40	
53	Kinderspielzeug, Christbaumschmuck	17	28	
54	Sonstige Enderzeugnisse	5	8	
	Malta			
		insgesamt	4 067	6 288
		1956 insgesamt	4 542	4 844
Niederlande				
IA	1 Pferde	20	16	
	4 Sonstige lebende Tiere	8	4	
IB	1 Milch	3	1	
	3 Käse	35	14	
	4 Fleisch und Fleischwaren	15	6	
	8 Schmalz, Talg u.a. tierische Öle	2 753	253	
IC	2 Roggen	2 618	55	
	7 Reis	297	16	
	8 Müllereierzeugnisse	98 120	2 230	
	10 Nichtölhaltige Sämereien	96	127	

Verbrauchsland Warenuntergruppe		Menge in dz = 100 kg	Wert in 1000 DM
	11 Hülsenfrüchte zur Ernährung	22	5
	16 Gemüse und sonstige Küchen- gewächse	113	6
	17 Obst, außer Südfrüchten	599	50
	19 Gemüse- und Obstkonserven, Fruchtsäfte und dgl.	128	56
	21 Kakaoerzeugnisse	1	1
	22 Gewürze	24	18
	28 Kleie	35 477	806
	29 Sonstige Abfallerzeugnisse zur Viehfütterung	7 486	159
	31 Sonstige pflanzliche Nahrungsmittel	3 868	394
	32 Lebende Pflanzen und Erzeugnisse der Ziergärtnerei	80	61
ID	1 Hopfen	75	151
	5 Tabakerzeugnisse	0	1
	7 Branntwein	60	58
	8 Wein	14	4
IIA	2 Zellwolle, synthetische Fasern und Abfälle von Chemiefasern	18	15
	3 Wolle und andere Tierhäare, roh und bearb., Reißwolle	1 086	238
	4 Baumwolle, roh und bearb., Reißbaumwolle, Abfälle	2 113	329
	6 Abfälle von Gespinnstwaren, Lumpen	3 018	593
	7 Felle zu Pelzwerk, roh	65	28
	8 Andere Felle und Häute	1 041	275
	9 Bettfedern	24	53
	11 Bau- und Nutzholz (Rundholz)	27 774	638
	14 Rohgummen, Rohschellack, Balsame und Kopale	2	3
	20 Eisen-,manganhaltige Abbrände, Schlacken und dgl.	3 016	1
	28 Sonstige Erze und Metallaschen	396	11
	30 Speise- und Industriesalz	297 142	475
	32 Sonstige Steine und Erden	1 175 382	1 585
	34 Sonstige Rohstoffe für chemische Erzeugnisse	17 734	271
	36 Pflanzliche Flecht- und Polsterstoffe und dgl.	2 443	58
	37 Edelsteine, Schmucksteine, Perlen, roh	0	1
	38 Sonstige Rohstoffe, auch Abfälle	469	87
IIB	1 Rohseide und Seidengespinste	76	656
	2 Reyon (Kunstseide), synthetische Fäden, auch gezwirnt Gespinnste aus:	131	233
	3 Zellwolle und synthet. Fasern	980	1 004
	4 Wolle und anderen Tierhaaren	1 430	1 517
	5 Baumwolle	1 183	2 115
	6 Flachs, Hanf, Jute, Hartfasern und dgl.	109	149
	7 Bau- und Nutzholz (Schnittholz)	293 312	11 287
	8 Holzmasse, Zellstoff	34 399	1 427
	9 Kautschuk, bearbeitet	3 366	825
	10 Glasmasse, Rohglas	489	41
	12 Sonstige mineralische Baustoffe	8 535	188
	14 Alteisen (Schrott)	14 534	354
	15 Ferrolegierungen	3 433	786
	16 Eisenhalbzeug	175	17
	NE - Metalle, roh, auch Legierungen und Almetalle:		
	17 Aluminium	25	6
	23 Sonstige unedle Metalle	0	1
	24 Fettsäuren, Paraffin, Vaseline und Wachse	192	18
	25 Sonstige technische Fette und Öle	1 216	95
	27 Rückstände der Erdöl- und Steinkohlenteerdestillation	540	21
	28 Kraftstoffe und Schmieröle	109	22

Verbrauchsland Warenuntergruppe		Menge in dz = 100 kg	Wert in 1000 DM
34	Gerbstoffauszüge	2 166	191
35	Sonstige chemische Halbwaren	5 488	715
38	Sonstige Halbwaren	1 353	42
IICa	Gewebe, Gewirke und dgl. aus:		
1	Seide, Reyon (Kunstseide) und synthet. Fäden	1 078	2 582
2	Zellwolle und synthet. Fasern	1 333	1 966
3	Wolle und anderen Tierhaaren	423	986
4	Baumwolle	2 862	4 360
5	Flachs, Hanf, Jute, Hartfasern und dgl.	2 057	853
6	Leder	8 039	6 371
7	Felle zu Pelzwerk, bearbeitet	20	211
8	Papier und Pappe	20 842	3 119
9	Furniere, Sperrholz, Faßholz und dgl.	5 237	860
10	Steinzeug-, Ton- und Porzellanerzeugnisse	161	114
11	Glas	197	46
12	Kunststoffe	6 184	3 037
13	Teerfarbstoffe	713	553
14	Sonstige Farbstoffe; Farben, Lacke und Kitte	1 978	793
15	Dextrine, Gelatine und Leime	752	252
16	Sprengstoffe, Schießbedarf, Zündwaren	218	167
17	Sonstige chemische Vorerzeugnisse	35 644	4 525
18	Gußröhren	1	1
19	Stahlröhren	291	137
20	Stab- und Formeisen	8 140	615
21	Blech aus Eisen	51	4
22	Draht aus Eisen	114	29
23	Eisenbahnoberbaumaterial	35	6
24	Schmiedbarer Guß, Schmiedestücke Stangen, Bleche, Draht usw. aus:	107	12
25	Kupfer, Kupferlegierungen	3 516	1 287
26	Aluminium, Aluminiumlegierungen	4 721	1 930
27	Sonstigen unedlen Metallen	100	626
28	Edelmetallen	19	207
30	Edelsteine, Schmucksteine, Perlen, bearbeitet	0	18
31	Sonstige Vorerzeugnisse	144	95
IICb	Strick-, Wirkwaren und dgl. aus:		
1	Seide oder Chemiefasern	365	2 156
2	Wolle und anderen Tierhaaren	543	3 952
3	Baumwolle	643	1 606
	Sonstige Kleidung und dgl. aus:		
4	Seide oder Chemiefasern	645	2 951
5	Wolle und anderen Tierhaaren	23	168
6	Baumwolle	404	1 397
7	Flachs, Hanf, Jute, Hartfasern und dgl.	50	308
8	Hüte	9	89
9	Sonstige Spinnstoffwaren	1 601	2 033
10	Pelzwaren	7	10
11	Schuhe aus Leder	142	383
12	Andere Lederwaren	282	1 129
13	Papierwaren	6 224	2 790
14	Bücher, Karten, Noten, Bilder	1 915	1 315
15	Holzwaren	11 393	3 891
16	Kautschukwaren	1 960	2 609
17	Steinwaren	119	13

Verbrauchsland Warenuntergruppe		Menge in dz = 100 kg	Wert in 1000 DM
18	Steinzeug-, Ton-, Steingut- und Porzellanwaren	1 532	689
19	Glaswaren	1 727	1 586
20	Messerschmiedewaren	259	324
21	Werkzeug und landwirtschaftliche Geräte	2 710	2 485
22	Sonstige Eisenwaren	45 902	13 431
23	Waren aus Kupfer und Kupferlegierungen	2 305	3 053
24	Edelmetallwaren, vergoldete und versilberte Waren	359	7 093
25	Sonstige Waren aus unedlen Metallen	8 719	8 659
26	Werkzeugmaschinen (einschl. Walzwerksanlagen)	23 696	19 507
27	Masch. f.d. Spinnstoff-, Leder- und Lederwarenindustrie	14 437	15 769
28	Landwirtschaftliche Maschinen einschl. Ackerschlepper	25 110	11 858
30	Kraftmaschinen	11 601	8 551
31	Pumpen, Druckluftmaschinen und dgl.	4 651	3 964
32	Fördermittel	10 638	3 801
33	Papier- und Druckmaschinen	38 081	19 548
34	Büromaschinen	1 827	6 106
35	Maschinen für die Nahrungs- und Genußmittelindustrie	4 511	3 445
36	Sonstige Maschinen	32 389	23 880
37	Wasserfahrzeuge	8	793
38	Kraftfahrzeuge, Luftfahrzeuge	64 127	42 164
39	Fahrräder	1 651	1 564
40	Sonstige Fahrzeuge	479	235
41	Elektrotechnische Erzeugnisse (auch elektrische Maschinen)	65 612	59 824
42	Uhren	4 093	17 213
43	Feinmechanische und optische Erzeugnisse	3 471	13 872
44	Waren aus Wachs oder Fetten; Seifen	173	43
45	Waren aus Kunststoffen	2 538	3 394
46	Spielfilme und andere belichtete Filme und Platten	1	5
47	Photochemische Erzeugnisse	18	38
48	Bleistifte und chem. Bürobedarf	27	196
49	Pharmazeutische Erzeugnisse (auch unzubereitet)	267	1 584
50	Kosmetische Erzeugnisse	410	275
51	Sonstige chemische Erzeugnisse	10 878	2 148
52	Musikinstrumente	1 168	1 837
53	Kinderspielzeug, Christbaumschmuck	2 275	2 723
54	Sonstige Enderzeugnisse	1 171	1 283
	Niederlande	insgesamt	2566 971
		insgesamt	396 365
		1956 insgesamt	3 489 711
			394 610
Norwegen			
IC	10 Nichtölhaltige Sämereien	0	8
	19 Gemüse- und Obstkonserven, Fruchtsäfte und dgl.	7	4
	22 Gewürze	42	40
	31 Sonstige pflanzliche Nahrungsmittel	93	48
ID	1 Hopfen	26	50
	5 Tabakerzeugnisse	52	62
IIA	4 Baumwolle, roh und bearb., Reißbaumwolle, Abfälle	2 088	292
	5 Flachs, Hanf, Jute, Hartfasern und sonst.pflanzl. Spinnstoffe	39	4
	6 Abfülle von Gespinnstwaren, Lumpen	0	0
	14 Rohgummen, Rohschellack, Balsame und Kopale	0	1
	32 Sonstige Steine und Erden	13 776	538
	34 Sonstige Rohstoffe für chemische Erzeugnisse	1 800	21

		Verbrauchsland Warenuntergruppe	Menge in dz = 100 kg	Wert in 1000 DM
IIB	1	Rohseide und Seidengespinste	116	1 178
	2	Reyon (Kunstseide), synthetische Fäden, auch gezwirnt Gespinste aus:	155	269
	3	Zellwolle und synthet. Fasern	27	53
	4	Wolle und anderen Tierhaaren	31	40
	5	Baumwolle	190	416
	6	Flachs, Hanf, Jute, Hartfasern und dgl.	6	10
	9	Kautschuk, bearbeitet	820	280
	10	Glasmasse, Rohglas	8	8
	12	Sonstige mineralische Baustoffe NE - Metalle, roh, auch Legierungen und Altmetalle:	209	8
	23	Sonstige unedle Metalle	1	3
	24	Fettsäuren, Paraffin, Vaseline und Wachse	3	2
	27	Rückstände der Erdöl- und Steinkohlenteerdestillation	1 125	52
	28	Kraftstoffe und Schmieröle	23	8
	34	Gerbstoffauszüge	103	8
	35	Sonstige chemische Halbwaren	4 665	456
	38	Sonstige Halbwaren	519	20
IICa		Gewebe, Gewirke und dgl. aus:		
	1	Seide, Reyon (Kunstseide) und synthet. Fäden	306	804
	2	Zellwolle und synthet. Fasern	2 513	3 229
	3	Wolle und anderen Tierhaaren	104	252
	4	Baumwolle	2 056	3 510
	5	Flachs, Hanf, Jute, Hartfasern und dgl.	642	572
	6	Leder	1 447	2 094
	7	Felle zu Pelzwerk, bearbeitet	6	48
	8	Papier und Pappe	543	139
	9	Furniere, Sperrholz, Faßholz und dgl.	101	38
	10	Steinzeug-, Ton- und Porzellanerzeugnisse	12	16
	11	Glas	9	6
	12	Kunststoffe	1 705	1 009
	13	Teerfarbstoffe	24	27
	14	Sonstige Farbstoffe; Farben, Lacke und Kitte	1 001	282
	15	Dextrine, Gelatine und Leime	277	165
	16	Sprengstoffe, Schießbedarf, Zündwaren	210	215
	17	Sonstige chemische Vorerzeugnisse	12 861	1 484
	19	Stahlröhren	107	46
	20	Stab- und Formeisen	66	15
	22	Draht aus Eisen	163	17
	24	Schmiedbarer Guß, Schmiedestücke Stangen, Bleche, Draht usw. aus:	5	1
	25	Kupfer, Kupferlegierungen	257	226
	26	Aluminium, Aluminiumlegierungen	131	89
	27	Sonstigen unedlen Metallen	2	5
	28	Edelmetallen	4	71
	30	Edelsteine, Schmucksteine, Perlen, bearbeitet	0	6
	31	Sonstige Vorerzeugnisse	8 389	1 022
IICb		Strick-, Wirkwaren und dgl. aus:		
	1	Seide oder Chemiefasern	496	2 172
	2	Wolle und anderen Tierhaaren	508	3 085
	3	Baumwolle	1 923	4 157
		Sonstige Kleidung und dgl. aus:		
	4	Seide oder Chemiefasern	646	2 878
	5	Wolle und anderen Tierhaaren	20	123

Verbrauchsland Warenuntergruppe		Menge in dz = 100 kg	Wert in 1000 DM
6	Baumwolle	678	1 473
7	Flachs, Hanf, Jute, Hartfasern und dgl.	51	388
8	Hüte	3	50
9	Sonstige Spinnstoffwaren	181	352
10	Pelzwaren	6	32
11	Schuhe aus Leder	43	109
12	Andere Lederwaren	360	530
13	Papierwaren	673	294
14	Bücher, Karten, Noten, Bilder	190	207
15	Holzwaren	183	215
16	Kautschukwaren	446	796
17	Steinwaren	11	9
18	Steinzeug-, Ton-, Steingut- und Porzellanwaren	81	70
19	Glaswaren	661	597
20	Messerschmiedewaren	22	69
21	Werkzeug und landwirtschaftliche Geräte	309	445
22	Sonstige Eisenwaren	8 060	2 050
23	Waren aus Kupfer und Kupferlegierungen	721	1 179
24	Edelmetallwaren, vergoldete und versilberte Waren	185	1 568
25	Sonstige Waren aus unedlen Metallen	1 336	1 888
26	Werkzeugmaschinen (einschl. Walzwerksanlagen)	6 468	4 577
27	Masch. f.d.Spinnstoff-, Leder- und Lederwarenindustrie	1 135	1 753
28	Landwirtschaftliche Maschinen einschl. Ackerschlepper	6 445	3 655
30	Kraftmaschinen	3 748	2 976
31	Pumpen, Druckluftmaschinen und dgl.	1 111	950
32	Fördermittel	3 641	1 246
33	Papier- und Druckmaschinen	11 226	6 072
34	Büromaschinen	272	1 584
35	Maschinen für die Nahrungs- und Genußmittelindustrie	559	524
36	Sonstige Maschinen	7 078	5 717
38	Kraftfahrzeuge, Luftfahrzeuge	24 523	16 307
39	Fahrräder	373	353
40	Sonstige Fahrzeuge	1 403	515
41	Elektrotechnische Erzeugnisse (auch elektrische Maschinen)	22 086	12 920
42	Uhren	1 782	3 970
43	Feinmechanische und optische Erzeugnisse	896	4 428
44	Waren aus Wachs oder Fetten; Seifen	6	1
45	Waren aus Kunststoffen	209	657
46	Spielfilme und andere belichtete Filme und Platten	0	1
47	Photochemische Erzeugnisse	8	10
48	Bleistifte und chem. Bürobedarf	40	177
49	Pharmazeutische Erzeugnisse (auch unzubereitet)	155	386
50	Kosmetische Erzeugnisse	1	1
51	Sonstige chemische Erzeugnisse	1 160	390
52	Musikinstrumente	722	1 166
53	Kinderspielzeug, Christbaumschmuck	38	57
54	Sonstige Enderzeugnisse	160	304
Norwegen		insgesamt	171 903
		1956 insgesamt	128 596
			114 700
			96 825
Österreich			
IA	1 Pferde	1	1
	4 Sonstige lebende Tiere	2	10
IB	5 Därme	165	55

	Verbrauchsland Warenuntergruppe	Menge in dz = 100 kg	Wert in 1000 DM
	8 Schmalz, Talg u.a. tierische Öle	292	42
	9 Eier, Eiweiß, Eigelb	5	2
IC	1 Weizen	1	0
	8 Müllereierzeugnisse	8 797	255
	9 Malz	10	1
	10 Nichtöhlhaltige Sämereien	38	25
	11 Hülsenfrüchte zur Ernährung	210	17
	13 Grün- und Rauhfutter	270	2
	16 Gemüse und sonstige Küchengewächse	3 190	168
	17 Obst, außer Südfrüchten	23	7
	18 Südfrüchte	3	3
	19 Gemüse- und Obstkonserven, Fruchtsäfte und dgl.	3 800	578
	21 Kakaoerzeugnisse	17	10
	22 Gewürze	3	3
	24 Ölfrüchte zur Ernährung	59	11
	25 Pflanzliche Öle und Fette zur Ernährung	204	49
	26 Margarine und ähnliche Speisefette	1 030	160
	27 Ölkuchen	38 353	966
	31 Sonstige pflanzliche Nahrungsmittel	35	34
	32 Lebende Pflanzen und Erzeugnisse der Ziergärtnerei	2 001	404
ID	1 Hopfen	215	284
	7 Branntwein	11	6
IIA	2 Zellwolle, synthetische Fasern und Abfälle von Chemiefasern	77	21
	3 Wolle und andere Tierhaare, roh und bearb., Reißwolle	440	362
	4 Baumwolle, roh und bearb., Reißbaumwolle, Abfälle	726	150
	5 Flachs, Hanf, Jute, Hartfasern und sonst. pflanzl. Spinnstoffe	131	13
	6 Abfälle von Gespinstwaren, Lumpen	1 024	124
	7 Felle zu Pelzwerk, roh	0	1
	8 Andere Felle und Häute	342	94
	9 Bettfedern	49	51
	11 Bau- und Nutzholz (Rundholz)	407	6
	13 Kautschuk, Guttapercha, Balata	63	2
	14 Rohgummen, Rohschellack, Balsame und Kopale	3	8
	15 Ölfrüchte (zu techn. Ölen)	15	5
	20 Eisen-, manganhaltige Abbrände, Schlacken und dgl.	1 570	22
	28 Sonstige Erze und Metallaschen	912	28
	32 Sonstige Steine und Erden	95 604	100
	34 Sonstige Rohstoffe für chemische Erzeugnisse	1 059	80
	36 Pflanzliche Flecht- und Polsterstoffe und dgl.	375	41
	38 Sonstige Rohstoffe, auch Abfälle	504	94
IIB	1 Rohseide und Seidengespinnste	8	66
	2 Reyon(Kunstseide), synthetische Fäden, auch gezwirnt Gespinnste aus:	1 301	1 501
	3 Zellwolle und synthet. Fasern	1 777	1 445
	4 Wolle und anderen Tierhaaren	2 043	4 946
	5 Baumwolle	2 780	2 766
	6 Flachs, Hanf, Jute, Hartfasern und dgl.	86	77
	7 Bau- und Nutzholz (Schnittholz)	119	5
	8 Holzmasse, Zellstoff	73 616	4 860
	9 Kautschuk, bearbeitet	558	118
	10 Glasmasse, Rohglas	243	76
	12 Sonstige mineralische Baustoffe	33 260	322
	13 Roheisen	1 706	70

	Verbrauchsland Warenuntergruppe	Menge in dz = 100 kg	Wert in 1000 DM
	14 Alteisen (Schrott)	25 365	989
	15 Ferrolegierungen	8 906	2 025
	16 Eisenhalbzeug	6	1
	NE-Metalle, roh auch Legierungen und Altmetalle:		
	18 Kupfer	737	58
	20 Blei	3	1
	23 Sonstige unedle Metalle	1	2
	24 Fettsäuren, Paraffin, Vaseline und Wachse	211	29
	25 Sonstige technische Fette und Öle	340	66
	26 Koks	11 955	108
	27 Rückstände der Erdöl- und Steinkohlenteerdestillation	364	29
	28 Kraftstoffe und Schmieröle	944	111
	33 Stickstoff und andere anderweitig nicht genannte Düngemittel	2	1
	34 Gerbstoffauszüge	256	27
	35 Sonstige chemische Halbwaren	8 030	627
IICa	Gewebe, Gewirke und dgl. aus:		
	1 Seide, Reyon (Kunstseide) und synthet. Fäden	1 557	2 762
	2 Zellwolle und synthet. Fasern	445	756
	3 Wolle und anderen Tierhaaren	1 101	1 770
	4 Baumwolle	4 741	7 877
	5 Flachs, Hanf, Jute, Hartfasern und dgl.	18 267	3 999
	6 Leder	2 793	2 934
	7 Felle zu Pelzwerk, bearbeitet	46	431
	8 Papier und Pappe	4 166	889
	9 Furniere, Sperrholz, Faßholz und dgl.	602	70
	10 Steinzeug-, Ton- und Porzellanerzeugnisse	947	70
	11 Glas	362	52
	12 Kunststoffe	5 082	2 727
	13 Teerfarbstoffe	132	133
	14 Sonstige Farbstoffe; Farben, Lacke und Kitte	813	415
	15 Dextrine, Gelatine und Leime	675	243
	16 Sprengstoffe, Schießbedarf, Zündwaren	231	144
	17 Sonstige chemische Vorerzeugnisse	17 695	2 705
	18 GuBröhren	163	30
	19 Stahlröhren	234	107
	20 Stab- und Formeisen	4 884	343
	21 Blech aus Eisen	85	12
	22 Draht aus Eisen	388	86
	23 Eisenbahnoberbaumaterial	17 198	524
	24 Schmiedbarer Guß, Schmiedestücke	16 964	744
	Stangen, Bleche, Draht usw. aus:		
	25 Kupfer, Kupferlegierungen	250	406
	26 Aluminium, Aluminiumlegierungen	320	230
	27 Sonstigen unedlen Metallen	42	494
	28 Edelmetallen	4	47
	30 Edelsteine, Schmucksteine, Perlen, bearbeitet	0	244
	31 Sonstige Vorerzeugnisse	33 537	3 418
IICb	Strick-, Wirkwaren und dgl. aus:		
	1 Seide oder Chemiefasern	37	377
	2 Wolle und anderen Tierhaaren	266	1 953
	3 Baumwolle	71	252
	Sonstige Kleidung und dgl. aus:		
	4 Seide oder Chemiefasern	16	93
	5 Wolle und anderen Tierhaaren	11	75

Verbrauchsland Warenuntergruppe		Menge in dz = 100 kg	Wert in 1000 DM	
6	Baumwolle	17	33	
7	Flachs, Hanf, Jute, Hartfasern und dgl.	19	34	
8	Hüte	3	33	
9	Sonstige Spinnstoffwaren	890	1 146	
10	Pelzwaren	15	38	
11	Schuhe aus Leder	6	12	
12	Andere Lederwaren	68	428	
13	Papierwaren	2 153	851	
14	Bücher, Karten, Noten, Bilder	16 776	6 598	
15	Holzwaren	1 996	1 265	
16	Kautschukwaren	902	1 616	
17	Steinwaren	390	33	
18	Steinzeug-, Ton-, Steingut- und Porzellanwaren	2 170	588	
19	Glaswaren	1 439	880	
20	Messerschmiedewaren	76	217	
21	Werkzeug und landwirtschaftliche Geräte	978	1 552	
22	Sonstige Eisenwaren	22 770	8 096	
23	Waren aus Kupfer und Kupferlegierungen	793	1 012	
24	Edelmetallwaren, vergoldete und versilberte Waren	183	3 101	
25	Sonstige Waren aus unedlen Metallen	2 493	3 655	
26	Werkzeugmaschinen(einschl. Walzwerksanlagen)	24 948	18 908	
27	Masch. f.d. Spinnstoff-, Leder- und Lederwarenindustrie	11 096	12 261	
28	Landwirtschaftliche Maschinen einschl. Ackerschlepper	46 691	21 084	
30	Kraftmaschinen	17 309	16 313	
31	Pumpen, Druckluftmaschinen und dgl.	10 495	9 233	
32	Fördermittel	13 338	5 134	
33	Papier- und Druckmaschinen	5 862	3 508	
34	Büromaschinen	340	2 360	
35	Maschinen für die Nahrungs- und Genußmittelindustrie	2 963	2 859	
36	Sonstige Maschinen	33 121	23 626	
37	Wasserfahrzeuge	12	28	
38	Kraftfahrzeuge, Luftfahrzeuge	61 946	39 834	
39	Fahrräder	657	749	
40	Sonstige Fahrzeuge	7 490	1 129	
41	Elektrotechnische Erzeugnisse (auch elektrische Maschinen)	43 597	47 508	
42	Uhren	1 753	9 351	
43	Feinmechanische und optische Erzeugnisse	2 209	10 039	
44	Waren aus Wachs oder Fetten; Seifen	433	83	
45	Waren aus Kunststoffen	478	819	
46	Spielfilme und andere belichtete Filme und Platten	6	67	
47	Photochemische Erzeugnisse	66	137	
48	Bleistifte und chem. Bürobedarf	73	424	
49	Pharmazeutische Erzeugnisse (auch unzubereitet)	565	1 326	
50	Kosmetische Erzeugnisse	6	21	
51	Sonstige chemische Erzeugnisse	8 816	1 613	
52	Musikinstrumente	672	1 434	
53	Kinderspielzeug, Christbaumschmuck	1 332	2 251	
54	Sonstige Enderzeugnisse	659	1 068	
	Österreich	insgesamt	821 835	326 388
		1956 insgesamt	612 476	243 786
	Polen			
ID	5	Tabakerzeugnisse	43	5
IIA	34	Sonstige Rohstoffe für chemische Erzeugnisse	23	2

Verbrauchsland Warenuntergruppe		Menge in dz = 100 kg	Wert in 1000 DM
IIB	Gespinnste aus:		
	4 Wolle und anderen Tierhaaren	9	21
	9 Kautschuk, bearbeitet	3 814	1 373
	10 Glasmasse, Rohglas	12	9
	35 Sonstige chemische Halbwaren	5 464	536
IICa	6 Leder	11	58
	10 Steinzeug, Ton- und Porzellanerzeugnisse	290	18
	12 Kunststoffe	10	3
	13 Teerfarbstoffe	20	21
	14 Sonstige Farbstoffe; Farben, Lacke und Kitte	119	104
	15 Dextrine, Gelatine und Leime	4	2
	17 Sonstige chemische Vorerzeugnisse	10 725	942
	20 Stab- und Formeisen	77	186
	22 Draht aus Eisen	2 108	163
	Stangen, Bleche, Draht usw. aus:		
	25 Kupfer, Kupferlegierungen	12	12
	28 Edelmetallen	4	13
	30 Edelsteine, Schmucksteine, Perlen, bearbeitet	0	1
IICb	Strick-, Wirkwaren und dgl. aus:		
	3 Baumwolle	2	3
	11 Schuhe aus Leder	20	74
	12 Andere Lederwaren	0	1
	14 Bücher, Karten, Noten, Bilder	76	197
	15 Holzwaren	1	1
	16 Kautschukwaren	27	40
	18 Steinzeug-, Ton-, Steingut- und Porzellanwaren	20	10
	21 Werkzeug und landwirtschaftliche Geräte	5	12
	22 Sonstige Eisenwaren	3 811	789
	23 Waren aus Kupfer und Kupferlegierungen	190	327
	24 Edelmetallwaren, vergoldete und versilberte Waren	0	3
	25 Sonstige Waren aus unedlen Metallen	669	400
	26 Werkzeugmaschinen (einschl. Walzwerksanlagen)	327	374
	27 Masch. f. d. Spinnstoff-, Leder- und Lederwarenindustrie	598	1 084
	28 Landwirtschaftliche Maschinen einschl. Ackerschlepper	195	125
	30 Kraftmaschinen	87	238
	31 Pumpen, Druckluftmaschinen und dgl.	73	107
	32 Fördermittel	957	518
	33 Papier- und Druckmaschinen	621	429
	35 Maschinen für die Nahrungs- und Genußmittelindustrie	95	112
	36 Sonstige Maschinen	2 596	2 582
	38 Kraftfahrzeuge, Luftfahrzeuge	562	551
	40 Sonstige Fahrzeuge	20	22
	41 Elektrotechnische Erzeugnisse (auch elektrische Maschinen)	966	2 398
	42 Uhren	10	250
	43 Feinmechanische und optische Erzeugnisse	117	561
	45 Waren aus Kunststoffen	0	2
	47 Photochemische Erzeugnisse	0	1
	49 Pharmazeutische Erzeugnisse (auch unzubereitet)	51	176
	51 Sonstige chemische Erzeugnisse	2	9
	52 Musikinstrumente	66	203
	53 Kinderspielzeug, Christbaumschmuck	0	1
	54 Sonstige Enderzeugnisse	18	11
	Polen		
		insgesamt	34 927
			15 080
	1956	insgesamt	34 657
			10 479

Verbrauchsland		Menge	Wert
Warenuntergruppe		in dz = 100 kg	in 1000 DM
Portugal			
IC	22 Gewürze	5	6
	31 Sonstige pflanzliche Nahrungsmittel	3	7
IIA	2 Zellwolle, synthetische Fasern und Abfälle von Chemiefasern	155	32
	4 Baumwolle, roh und bearb., Reißbaumwolle, Abfälle	51	5
	9 Bettfedern	1	2
	30 Speise- und Industriesalz	5	1
	32 Sonstige Steine und Erden	3	1
	34 Sonstige Rohstoffe für chemische Erzeugnisse	3	1
	38 Sonstige Rohstoffe, auch Abfälle	2	3
IIB	1 Rohseide und Seidengespinste	0	1
	2 Reyon (Kunstseide), synthetische Fäden, auch gezwirnt Gespinste aus:	190	355
	3 Zellwolle und synthet. Fasern	2	2
	4 Wolle und anderen Tierhaaren	31	67
	5 Baumwolle	0	1
	7 Bau- und Nutzholz (Schnittholz)	47	2
	9 Kautschuk, bearbeitet	511	89
	10 Glasmasse, Rohglas	261	15
	12 Sonstige mineralische Baustoffe	30	2
	15 Ferrolegierungen	52	10
	NE-Metalle, roh, auch Legierungen und Altmetalle:		
	17 Aluminium	300	67
	24 Fettsäuren, Paraffin, Vaseline und Wachse	6	1
	27 Rückstände der Erdöl- und Steinkohlenteerdestillation	225	23
	28 Kraftstoffe und Schmieröle	2	1
	34 Gerbstoffauszüge	400	32
	35 Sonstige chemische Halbwaren	2 679	119
IICa	Gewebe, Gewirke und dgl. aus:		
	1 Seide, Reyon (Kunstseide) und synthet. Fäden	1	10
	3 Wolle und anderen Tierhaaren	2	6
	4 Baumwolle	89	239
	5 Flachs, Hanf, Jute, Hartfasern und dgl.	128	131
	6 Leder	27	115
	8 Papier und Pappe	2 980	497
	9 Furniere, Sperrholz, Faßholz und dgl.	14	4
	10 Steinzeug-, Ton- und Porzellanerzeugnisse	27	17
	11 Glas	15	6
	12 Kunststoffe	908	462
	13 Teerfarbstoffe	178	138
	14 Sonstige Farbstoffe; Farben, Lacke und Kitte	229	87
	15 Dextrine, Gelatine und Leime	126	38
	16 Sprengstoffe, Schießbedarf, Zündwaren	22	23
	17 Sonstige chemische Vorerzeugnisse	1 061	165
	19 Stahlröhren	83	30
	20 Stab- und Formeisen	79	9
	22 Draht aus Eisen	90	14
	23 Eisenbahnoberbaumaterial	210	12
	24 Schmiedbarer Guß, Schmiedestücke Stangen, Bleche, Draht usw. aus:	1 112	135
	25 Kupfer, Kupferlegierungen	69	52
	26 Aluminium, Aluminiumlegierungen	2 006	841
	27 Sonstigen unedlen Metallen	3	8

Verbrauchsland Warenuntergruppe		Menge in dz = 100 kg	Wert in 1000 DM
28	Edelmetallen	4	28
30	Edelsteine, Schmucksteine, Perlen, bearbeitet	0	1
31	Sonstige Vorerzeugnisse	1 040	121
IICb	Strick-, Wirkwaren und dgl. aus:		
1	Seide oder Chemiefasern	9	117
2	Wolle und anderen Tierhaaren	0	2
3	Baumwolle	2	11
	Sonstige Kleidung und dgl. aus:		
4	Seide oder Chemiefasern	18	167
5	Wolle und anderen Tierhaaren	1	11
6	Baumwolle	1	12
7	Flachs, Hanf, Jute, Hartfasern und dgl.	4	35
8	Hüte	0	2
9	Sonstige Spinnstoffwaren	66	78
12	Andere Lederwaren	18	148
13	Papierwaren	342	151
14	Bücher, Karten, Noten, Bilder	58	67
15	Holzwaren	40	80
16	Kautschukwaren	48	98
17	Steinwaren	101	27
18	Steinzeug, Ton, Steingut- und Porzellanwaren	40	28
19	Glaswaren	103	207
20	Messerschmiedewaren	1	4
21	Werkzeug und landwirtschaftliche Geräte	298	179
22	Sonstige Eisenwaren	2 051	1 041
23	Waren aus Kupfer und Kupferlegierungen	12	52
24	Edelmetallwaren, vergoldete und versilberte Waren	47	537
25	Sonstige Waren aus unedlen Metallen	522	815
26	Werkzeugmaschinen (einschl. Walzwerksanlagen)	1 656	1 362
27	Masch. f.d. Spinnstoff-, Leder- und Lederwarenindustrie	3 372	4 054
28	Landwirtschaftliche Maschinen einschl. Ackerschlepper	1 540	783
30	Kraftmaschinen	884	636
31	Pumpen, Druckluftmaschinen und dgl.	711	593
32	Fördermittel	1 569	571
33	Papier- und Druckmaschinen	1 528	957
34	Büromaschinen	106	426
35	Maschinen für die Nahrungs- und Genußmittelindustrie	756	558
36	Sonstige Maschinen	2 446	2 314
38	Kraftfahrzeuge, Luftfahrzeuge	21 852	13 727
39	Fahrräder	18	24
40	Sonstige Fahrzeuge	592	159
41	Elektrotechnische Erzeugnisse (auch elektrische Maschinen)	8 399	9 130
42	Uhren	405	1 305
43	Feinmechanische und optische Erzeugnisse	554	2 966
44	Waren aus Wachs oder Fetten; Seifen	71	16
45	Waren aus Kunststoffen	57	293
47	Photochemische Erzeugnisse	26	82
48	Bleistifte und chem. Bürobedarf	28	23
49	Pharmazeutische Erzeugnisse (auch unzubereitet)	162	517
50	Kosmetische Erzeugnisse	2	2
51	Sonstige chemische Erzeugnisse	703	144
52	Musikinstrumente	286	717

Verbrauchsland Warenuntergruppe		Menge in dz = 100 kg	Wert in 1000 DM
53	Kinderspielzeug, Christbaumschmuck	156	323
54	Sonstige Enderzeugnisse	78	217
	Portugal		
	insgesamt	67 206	49 802
	1956 insgesamt	67 933	48 418
	Rumänien		
IIA	34 Sonstige Rohstoffe für chemische Erzeugnisse	0	2
	38 Sonstige Rohstoffe, auch Abfälle	1	1
IIB	2 Reyon (Kunstseide), synthetische Fäden, auch gezwirnt NE-Metalle, roh, auch Legierungen und Altmetalle:	4	5
	17 Aluminium	500	125
	34 Gerbstoffauszüge	6 271	574
	35 Sonstige chemische Halbwaren	61	10
IICa	Gewebe, Gewirke und dgl. aus:		
	5 Flachs, Hanf, Jute, Hartfasern und dgl.	2	7
	8 Papier und Pappe	5	3
	12 Kunststoffe	3	2
	13 Teerfarbstoffe	1	2
	14 Sonstige Farbstoffe; Farben, Lacke und Kitte	24	25
	15 Dextrine, Gelatine und Leime	70	43
	16 Sprengstoffe, Schießbedarf, Zündwaren	1	1
	17 Sonstige chemische Vorerzeugnisse Stangen, Bleche, Draht usw. aus:	69	144
	26 Aluminium, Aluminiumlegierungen	3	3
	31 Sonstige Vorerzeugnisse	914	463
IICb	14 Bücher, Karten, Noten, Bilder	4	13
	15 Holzwaren	114	62
	16 Kautschukwaren	18	103
	19 Glaswaren	0	1
	21 Werkzeug und landwirtschaftliche Geräte	6	38
	22 Sonstige Eisenwaren	25	30
	23 Waren aus Kupfer und Kupferlegierungen	0	1
	24 Edelmetallwaren, vergoldete und versilberte Waren	0	8
	25 Sonstige Waren aus unedlen Metallen	3	3
	26 Werkzeugmaschinen (einschl. Walzwerksanlagen)	1 090	1 188
	27 Masch. f.d. Spinnstoff-, Leder- und Lederwarenindustrie	811	1 231
	28 Landwirtschaftliche Maschinen einschl. Ackerschlepper	65	54
	30 Kraftmaschinen	97	206
	31 Pumpen, Druckluftmaschinen und dgl.	83	97
	32 Fördermittel	516	259
	33 Papier- und Druckmaschinen	68	66
	36 Sonstige Maschinen	1 177	1 321
	38 Kraftfahrzeuge, Luftfahrzeuge	79	80
	41 Elektrotechnische Erzeugnisse (auch elektrische Maschinen)	156	305
	42 Uhren	0	3
	43 Feinmechanische und optische Erzeugnisse	57	176
	45 Waren aus Kunststoffen	1	20
	47 Photochemische Erzeugnisse	0	6
	49 Pharmazeutische Erzeugnisse (auch unzubereitet)	2	61
	51 Sonstige chemische Erzeugnisse	1	2
	52 Musikinstrumente	2	5
	54 Sonstige Enderzeugnisse	2	14
	Rumänien		
	insgesamt	12 306	6 763
	1956 insgesamt	11 441	4 244

Verbrauchsland Warenuntergruppe		Menge in dz = 100 kg	Wert in 1000 DM
Schweden			
IA	4 Sonstige lebende Tiere	2	3
IB	3 Käse	3	1
	10 Honig	10	22
IC	8 Müllereierzeugnisse	117	10
	10 Nichtöhlhaltige Sämereien	0	2
	19 Gemüse- und Obstkonserven, Fruchtsäfte und dgl.	17	6
	21 Kakaoerzeugnisse	85	28
	22 Gewürze	58	38
	23 Zucker	0	0
	25 Pflanzliche Öle und Fette zur Ernährung	4	2
	31 Sonstige pflanzliche Nahrungsmittel	239	90
	32 Lebende Pflanzen und Erzeugnisse der Ziergärtnerei	1	1
ID	1 Hopfen	35	83
	5 Tabakerzeugnisse	25	50
	7 Branntwein	3	3
	8 Wein	12	2
IIA	2 Zellwolle, synthetische Fasern und Abfälle von Chemiefasern	69	20
	3 Wolle und andere Tierhaare, roh und bearb., Reißwolle	702	543
	4 Baumwolle, roh und bearb., Reißbaumwolle, Abfälle	6 955	1 019
	5 Flachs, Hanf, Jute, Hartfasern und sonst. pflanzl. Spinnstoffe	311	70
	6 Abfälle von Gespinstwaren, Lumpen	585	98
	7 Felle zu Pelzwerk, roh	0	9
	13 Kautschuk, Guttapercha, Balata	51	3
	15 Ölfrüchte (zu techn. Ölen)	3	1
	32 Sonstige Steine und Erden	3 439	25
	34 Sonstige Rohstoffe für chemische Erzeugnisse	15 460	193
	36 Pflanzliche Flecht- und Polsterstoffe und dgl.	33	21
	38 Sonstige Rohstoffe, auch Abfälle	207	69
IIB	1 Rohseide und Seidengespinste	137	1 451
	2 Reyon (Kunstseide), synthetische Fäden, auch gezwirnt Gespinnste aus:	480	597
	3 Zellwolle und synthet. Fasern	122	98
	4 Wolle und anderen Tierhaaren	1 058	1 667
	5 Baumwolle	633	1 388
	6 Flachs, Hanf, Jute, Hartfasern und dgl.	73	26
	7 Bau- und Nutzholz (Schnittholz)	2 055	100
	9 Kautschuk, bearbeitet	2 525	712
	10 Glasmasse, Rohglas	188	102
	12 Sonstige mineralische Baustoffe	444	33
	15 Ferrolegierungen	1 406	231
	16 Eisenhalbzeug	175	13
	NE-Metalle, roh, auch Legierungen und Altmetalle:		
	17 Aluminium	310	69
	20 Blei	0	1
	23 Sonstige unedle Metalle	1	4
	24 Fettsäuren, Paraffin, Vaseline und Wachse	85	30
	27 Rückstände der Erdöl- und Steinkohlenteerdestillation	8	1
	28 Kraftstoffe und Schmieröle	252	43
	29 Teer und Teerdestillationserzeugnisse	245	6
	32 Sonstige Phosphordüngemittel	30	2
	35 Sonstige chemische Halbwaren	7 671	164
	37 Gold für gewerbliche Zwecke	0	162

Verbrauchsland Warenuntergruppe		Menge in dz = 100 kg	Wert in 1000 DM
38	Sonstige Halbwaren	5	62
IICa	Gewebe, Gewirke und dgl. aus:		
1	Seide, Reyon (Kunstseide) und synthet. Fäden	448	1 544
2	Zellwolle und synthet. Fasern	1 634	2 254
3	Wolle und anderen Tierhaaren	1 205	2 038
4	Baumwolle	3 424	6 359
5	Flachs, Hanf, Jute, Hartfasern und dgl.	4 230	1 762
6	Leder	2 461	2 150
7	Felle zu Pelzwerk, bearbeitet	17	129
8	Papier und Pappe	3 637	630
9	Furniere, Sperrholz, Faßholz und dgl.	1 739	199
10	Steinzeug, Ton- und Porzellanerzeugnisse	115	93
11	Glas	2 070	611
12	Kunststoffe	2 621	1 332
13	Teerfarbstoffe	475	318
14	Sonstige Farbstoffe; Farben, Lacke und Kitte	2 704	931
15	Dextrine, Gelatine und Leime	1 707	579
16	Sprengstoffe, Schießbedarf, Zündwaren	283	140
17	Sonstige chemische Vorerzeugnisse	16 332	1 703
19	Stahlröhren	822	255
20	Stab- und Formeisen	878	134
22	Draht aus Eisen	1 158	77
23	Eisenbahnoberbaumaterial Stangen, Bleche, Draht usw. aus:	34	4
25	Kupfer, Kupferlegierungen	1 441	685
26	Aluminium, Aluminiumlegierungen	1 856	762
27	Sonstigen unedlen Metallen	16	62
28	Edelmetallen	84	663
30	Edelsteine, Schmucksteine, Perlen, bearbeitet	0	71
31	Sonstige Vorerzeugnisse	3 635	598
IICb	Strick-, Wirkwaren und dgl. aus:		
1	Seide oder Chemiefasern	1 075	3 280
2	Wolle und anderen Tierhaaren	325	1 946
3	Baumwolle	7 810	13 692
	Sonstige Kleidung und dgl. aus:		
4	Seide oder Chemiefasern	635	3 428
5	Wolle und anderen Tierhaaren	14	98
6	Baumwolle	1 525	3 433
7	Flachs, Hanf, Jute, Hartfasern und dgl.	45	148
8	Hüte	31	456
9	Sonstige Spinnstoffwaren	585	935
10	Pelzwaren	75	134
11	Schuhe aus Leder	118	256
12	Andere Lederwaren	1 187	2 331
13	Papierwaren	2 744	1 600
14	Bücher, Karten, Noten, Bilder	919	1 287
15	Holzwaren	817	924
16	Kautschukwaren	1 565	3 126
17	Steinwaren	2	2
18	Steinzeug-, Ton-, Steingut- und Porzellanwaren	3 053	1 126
19	Glaswaren	1 355	1 591
20	Messerschmiedewaren	21	66
21	Werkzeug und landwirtschaftliche Geräte	1 248	1 303
22	Sonstige Eisenwaren	10 993	5 458

Verbrauchsland Warenuntergruppe		Menge in dz = 100 kg	Wert in 1000 DM	
23	Waren aus Kupfer und Kupferlegierungen	1 640	2 604	
24	Edelmetallwaren, vergoldete und versilberte Waren	167	6 461	
25	Sonstige Waren aus unedlen Metallen	4 191	5 780	
26	Werkzeugmaschinen (einschl. Walzwerksanlagen)	17 743	15 251	
27	Masch. f.d. Spinnstoff-, Leder- und Lederwarenindustrie	3 061	4 543	
28	Landwirtschaftliche Maschinen einschl. Ackerschlepper	5 864	2 744	
30	Kraftmaschinen	6 138	8 496	
31	Pumpen, Druckluftmaschinen und dgl.	3 721	3 759	
32	Fördermittel	5 170	2 085	
33	Papier- und Druckmaschinen	7 511	4 788	
34	Büromaschinen	658	2 270	
35	Maschinen für die Nahrungs- und Genußmittelindustrie	3 382	2 374	
36	Sonstige Maschinen	8 580	10 133	
37	Wasserfahrzeuge	8	3	
38	Kraftfahrzeuge, Luftfahrzeuge	105 368	71 728	
39	Fahrräder	993	1 006	
40	Sonstige Fahrzeuge	308	141	
41	Elektrotechnische Erzeugnisse (auch elektrische Maschinen)	53 671	55 242	
42	Uhren	2 945	8 187	
43	Feinmechanische und optische Erzeugnisse	2 559	14 724	
44	Waren aus Wachs oder Fetten; Seifen	201	50	
45	Waren aus Kunststoffen	1 855	2 523	
46	Spielfilme und andere belichtete Filme und Platten	1	15	
47	Photochemische Erzeugnisse	56	38	
48	Bleistifte und chem. Bürobedarf	73	218	
49	Pharmazeutische Erzeugnisse (auch unzubereitet)	185	802	
50	Kosmetische Erzeugnisse	211	219	
51	Sonstige chemische Erzeugnisse	3 314	735	
52	Musikinstrumente	1 370	2 224	
53	Kinderspielzeug, Christbaumschmuck	2 517	4 693	
54	Sonstige Enderzeugnisse	861	1 552	
	Schweden	insgesamt	381 811	317 465
		1956 insgesamt	435 050	294 466
	Schweiz			
IA	1 Pferde	1 579	1 121	
	2 Rindvieh	25	6	
	4 Sonstige lebende Tiere	179	229	
IB	1 Milch	0	0	
	2 Butter	3	2	
	4 Fleisch und Fleischwaren	8 158	2 395	
	5 Därme	1 230	346	
	6 Fische und Fischzubereitungen	416	143	
	8 Schmalz, Talg u.a. tierische Öle	2 950	285	
	9 Eier, Eiweiß, Eigelb	1	0	
IC	3 Gerste	50	3	
	7 Reis	724	43	
	8 Müllereierzeugnisse	62 968	1 510	
	9 Malz	35 977	2 246	
	10 Nichtöhlhaltige Sämereien	28	67	
	11 Hülsenfrüchte zur Ernährung	2	1	
	13 Grün- und Rauhfutter	297 350	2 957	
	14 Kartoffeln	929	16	
	15 Andere Hackfrüchte	246	1	

Verbrauchsland Warenuntergruppe		Menge in dx = 100 kg	Wert in 1000 DM
16	Gemüse und sonstige Küchengewächse	2 584	248
17	Obst, außer Südfrüchten	53 665	4 641
18	Südfrüchte	5	1
19	Gemüse- und Obstkonserven, Fruchtsäfte u.dgl.	1 425	231
21	Kakaoerzeugnisse	218	72
22	Gewürze	32	23
23	Zucker	15 319	1 301
24	Ölfrüchte zur Ernährung	55	17
25	Pflanzliche Öle und Fette zur Ernährung	12 509	2 025
26	Margarine und ähnliche Speisefette	80	16
27	Ölkuchen	14 113	495
28	Kleie	1 295	25
29	Sonstige Abfallerzeugnisse zur Viehfütterung	23 168	364
31	Sonstige pflanzliche Nahrungsmittel	3 507	340
32	Lebende Pflanzen und Erzeugnisse der Ziergärtnerei	3 174	394
ID	1 Hopfen	363	645
	5 Tabakerzeugnisse	3	28
	6 Bier	473	14
	7 Branntwein	260	196
	8 Wein	69	17
IIA	1 Abfallseide, Seidengehäuse	339	280
	2 Zellwolle, synthetische Fasern und Abfälle von Chemiefasern	1 169	395
	3 Wolle und andere Tierhaare, roh und bearb., Reißwolle	1 636	559
	4 Baumwolle, roh u. bearb., Reißbaumwolle, Abfälle	8 023	1 182
	5 Flachs, Hanf, Jute, Hartfasern und sonst.pflanzl.Spinnstoffe	2 656	638
	6 Abfälle von Gespinstwaren, Lumpen	13 538	850
	8 Andere Felle und Häute	4 365	1 108
	9 Bettfedern	153	170
	11 Bau- und Nutzholz (Rundholz)	71 199	1 133
	12 Pflanzliche Stoffe zum Färben oder Gerben	3 516	75
	13 Kautschuk, Guttapercha, Balata	3 756	17
	15 Ölfrüchte (zu techn. Ölen)	25	15
	16 Steinkohlen einschließlich Preßkohlen	2 500	33
	20 Eisen-, manganhaltige Abbrände, Schlacken u.dgl.	116 155	129
	30 Speise- und Industriesalz	250	2
	32 Sonstige Steine und Erden	3 463 039	1 143
	34 Sonstige Rohstoffe für chemische Erzeugnisse	7 781	251
	36 Pflanzliche Flecht- und Polsterstoffe u.dgl.	2 589	243
	37 Edelsteine, Schmucksteine, Perlen, roh	0	2
	38 Sonstige Rohstoffe, auch Abfälle	66 519	1 025
IIB	1 Rohseide und Seidengespinste	152	464
	2 Reyon (Kunstseide), synthetische Fäden, auch gezwirnt Gespinnste aus:	2 768	4 301
	3 Zellwolle und synthet. Fasern	650	569
	4 Wolle und anderen Tierhaaren	4 624	6 147
	5 Baumwolle	3 029	2 201
	6 Flachs, Hanf, Jute, Hartfasern u.dgl.	194	156
	7 Bau- und Nutzholz (Schnittholz)	184 863	5 890
	8 Holzmasse, Zellstoff	4 966	298
	9 Kautschuk, bearbeitet	2 507	879
	10 Glasmasse, Rohglas	676	41
	11 Zement	125	1
	12 Sonstige mineralische Baustoffe	27 380	459

Verbrauchsland Warenuntergruppe		Menge in dz = 100 kg	Wert in 1000 DM
13	Roheisen	410	15
14	Alteisen (Schrott)	658	24
15	Ferrolegerungen	848	351
16	Eisenhalbzeug	4 949	212
	NE-Metalle, roh, auch Legierungen und Altmetalle:		
17	Aluminium	24 252	5 502
18	Kupfer	1 896	556
20	Blei	1	0
22	Zink	194	17
23	Sonstige unedle Metalle	0	2
24	Fettsäuren, Paraffin, Vaseline und Wachse	908	91
25	Sonstige technische Fette und Öle	3 623	352
26	Koks	32 881	170
27	Rückstände der Erdöl- und Steinkohlenteerdestillation	60 705	1 116
28	Kraftstoffe und Schmieröle	850	112
29	Teer und Teerdestillationserzeugnisse	2 150	46
30	Aufbereitete Kalidüngemittel	204 060	2 452
32	Sonstige Phosphordüngemittel	847	9
33	Stickstoff und andere anderweitig nicht genannte Düngemittel	284	24
34	Gerbstoffauszüge	2 265	245
35	Sonstige chemische Halbwaren	29 150	1 103
38	Sonstige Halbwaren	9 009	457
IICa	Gewebe, Gewirke u.dgl. aus:		
1	Seide, Reyon (Kunstseide) und synthet. Fäden	1 725	5 857
2	Zellwolle und synthet. Fasern	1 623	2 547
3	Wolle und anderen Tierhaaren	1 168	2 309
4	Baumwolle	9 516	14 326
5	Flachs, Hanf, Jute, Hartfasern u.dgl.	10 739	3 703
6	Leder	2 938	4 833
7	Felle zu Pelzwerk, bearbeitet	50	289
8	Papier und Pappe	13 360	2 760
9	Furniere, Sperrholz, Faßholz u.dgl.	22 646	1 796
10	Steinzeug-, Ton- und Porzellanerzeugnisse	8 147	609
11	Glas	7 408	447
12	Kunststoffe	5 604	3 440
13	Teerfarbstoffe	2 005	3 514
14	Sonstige Farbstoffe; Farben, Lacke und Kitte	5 600	1 702
15	Dextrine, Gelatine und Leime	1 541	411
16	Sprengstoffe, Schießbedarf, Zündwaren	14	23
17	Sonstige chemische Vorerzeugnisse	31 109	11 897
18	Gußröhren	117	25
19	Stahlröhren	10 683	3 314
20	Stab- und Formeisen	32 852	3 567
21	Blech aus Eisen	796	72
22	Draht aus Eisen	2 693	255
23	Eisenbahnoberbaumaterial	9	1
24	Schmiedbarer Guß, Schmiedestücke Stangen, Bleche, Draht usw. aus:	6 570	862
25	Kupfer, Kupferlegierungen	4 100	2 686
26	Aluminium, Aluminiumlegierungen	3 027	1 077
27	Sonstigen unedlen Metallen	71	217
28	Edelmetallen	324	2 286
30	Edelsteine, Schmucksteine, Perlen, bearbeitet	0	1 805
31	Sonstige Vorerzeugnisse	3 355	865

Verbrauchsland Warenuntergruppe		Menge in dz = 100 kg	Wert in 1000 DM
IICb	Strick-, Wirkwaren u.dgl. aus:		
1	Seide oder Chemiefasern	620	4 928
2	Wolle und anderen Tierhaaren	656	4 560
3	Baumwolle	3 142	7 638
	Sonstige Kleidung u.dgl. aus:		
4	Seide oder Chemiefasern	326	2 323
5	Wolle und anderen Tierhaaren	167	1 207
6	Baumwolle	1 344	4 104
7	Flachs, Hanf, Jute, Hartfasern u.dgl.	172	535
8	Hüte	18	156
9	Sonstige Spinnstoffwaren	4 438	5 534
10	Pelzwaren	20	149
11	Schuhe aus Leder	297	826
12	Andere Lederwaren	768	3 354
13	Papierwaren	9 888	3 661
14	Bücher, Karten, Noten, Bilder	11 783	7 497
15	Holzwaren	9 279	4 780
16	Kautschukwaren	1 871	2 619
17	Steinwaren	177	43
18	Steinzeug-, Ton-, Steingut- und Porzellanwaren	2 505	834
19	Glaswaren	2 719	2 447
20	Messerschmiedewaren	97	236
21	Werkzeug und landwirtschaftliche Geräte	5 631	3 547
22	Sonstige Eisenwaren	54 748	16 232
23	Waren aus Kupfer und Kupferlegierungen	1 451	3 825
24	Edelmetallwaren, vergoldete und versilberte Waren	852	22 367
25	Sonstige Waren aus unedlen Metallen	3 656	6 285
26	Werkzeugmaschinen (einschließlich Walzwerksanlagen)	46 654	34 030
27	Maschinen für die Spinnstoff-, Leder- und Lederwarenindustrie	14 925	14 260
28	Landwirtschaftliche Maschinen einschließlich Ackerschlepper	28 433	11 911
30	Kraftmaschinen	3 379	2 613
31	Pumpen, Druckluftmaschinen u.dgl.	9 090	6 657
32	Fördermittel	21 917	8 123
33	Papier- und Druckmaschinen	16 365	9 571
34	Büromaschinen	682	2 581
35	Maschinen für die Nahrungs- und Genußmittelindustrie	3 528	2 622
36	Sonstige Maschinen	37 028	28 922
37	Wasserfahrzeuge	62	2 385
38	Kraftfahrzeuge, Luftfahrzeuge	72 279	50 682
39	Fahrräder	152	154
40	Sonstige Fahrzeuge	3 371	1 495
41	Elektrotechnische Erzeugnisse (auch elektrische Maschinen)	49 465	57 300
42	Uhren	2 118	8 178
43	Feinmechanische und optische Erzeugnisse	3 385	14 602
44	Waren aus Wachs oder Fetten; Seifen	247	91
45	Waren aus Kunststoffen	3 406	4 198
46	Spielfilme und andere belichtete Filme und Platten	7	114
47	Photochemische Erzeugnisse	53	98
48	Bleistifte und chem. Bürobedarf	102	527
49	Pharmazeutische Erzeugnisse (auch unzubereitet)	1 531	4 906
50	Kosmetische Erzeugnisse	216	363
51	Sonstige chemische Erzeugnisse	18 947	1 909
52	Musikinstrumente	1 697	2 677
53	Kinderspielzeug, Christbaumschmuck	3 056	4 981

Verbrauchsland Warenuntergruppe		Menge in dz = 100 kg	Wert in 1000 DM
54	Sonstige Enderzeugnisse	2 703	2 683
	Schweiz		
	insgesamt	5 575 786	531 791
	1956 insgesamt	5 209 414	443 816
Spanien			
IA	4 Sonstige lebende Tiere	1	1
IB	3 Käse	12	6
	9 Eier, Eiweiß, Eigelb	0	1
ID	7 Branntwein	4	2
IIA	6 Abfälle von Gespinnstwaren, Lumpen	83	17
	11 Bau- und Nutzholz (Rundholz)	3 818	170
	37 Edelsteine, Schmucksteine, Perlen, roh	0	13
	38 Sonstige Rohstoffe, auch Abfälle	118	16
IIB	1 Rohseide und Seidengespinnste	3	18
	2 Reyon (Kunstseide), synthetische Fäden, auch gezwirnt NE-Metalle, roh, auch Legierungen und Altmetalle:	31	56
	17 Aluminium	100	29
	35 Sonstige chemische Halbwaren	216	17
	38 Sonstige Halbwaren	3	14
IICa	Gewebe, Gewirke u.dgl. aus:		
	1 Seide, Reyon (Kunstseide) und synthet. Fäden	1	12
	3 Wolle und anderen Tierhaaren	0	1
	4 Baumwolle	18	62
	5 Flachs, Hanf, Jute, Hartfasern u.dgl.	20	48
	6 Leder	3	27
	7 Felle zu Pelzwerk, bearbeitet	0	2
	8 Papier und Pappe	5 450	806
	10 Steinzeug-, Ton- und Porzellanerzeugnisse	1	6
	12 Kunststoffe	307	297
	13 Teerfarbstoffe	4	6
	14 Sonstige Farbstoffe; Farben, Lacke und Kitte	21	21
	15 Dextrine, Gelatine und Leime	182	149
	17 Sonstige chemische Vorerzeugnisse	638	465
	19 Stahlröhren	29	4
	20 Stab- und Formeisen	102	24
	22 Draht aus Eisen	0	0
	Stangen, Bleche, Draht usw. aus:		
	25 Kupfer, Kupferlegierungen	3	4
	26 Aluminium, Aluminiumlegierungen	153	66
	27 Sonstigen unedlen Metallen	56	74
	28 Edelmetallen	6	66
	30 Edelsteine, Schmucksteine, Perlen, bearbeitet	0	14
	31 Sonstige Vorerzeugnisse	0	1
IICb	Strick-, Wirkwaren u.dgl. aus:		
	1 Seide oder Chemiefasern	0	1
	3 Baumwolle	17	24
	Sonstige Kleidung u.dgl. aus:		
	4 Seide oder Chemiefasern	1	8
	6 Baumwolle	1	4
	9 Sonstige Spinnstoffwaren	1	1
	12 Andere Lederwaren	12	98
	13 Papierwaren	242	179

Verbrauchsland Warenuntergruppe		Menge in dz = 100 kg	Wert in 1000 DM	
14	Bücher, Karten, Noten, Bilder	182	103	
15	Holzwaren	354	311	
16	Kautschukwaren	46	113	
18	Steinzeug-, Ton-, Steingut- und Porzellanwaren	67	131	
19	Glaswaren	87	238	
20	Messerschmiedewaren	0	2	
21	Werkzeug und landwirtschaftliche Geräte	45	167	
22	Sonstige Eisenwaren	3 087	1 476	
23	Waren aus Kupfer und Kupferlegierungen	13	48	
24	Edelmetallwaren, vergoldete und versilberte Waren	166	6 665	
25	Sonstige Waren aus unedlen Metallen	175	686	
26	Werkzeugmaschinen (einschl. Walzwerksanlagen)	4 758	4 904	
27	Maschinen für die Spinnstoff-, Leder- und Lederwarenindustrie	882	3 297	
28	Landwirtschaftliche Maschinen einschließlich Ackerschlepper	2 159	1 695	
30	Kraftmaschinen	5 204	5 121	
31	Pumpen, Druckluftmaschinen u.dgl.	154	212	
32	Fördermittel	2 503	1 689	
33	Papier- und Druckmaschinen	660	583	
34	Büromaschinen	140	358	
35	Maschinen für die Nahrungs- und Genußmittelindustrie	276	254	
36	Sonstige Maschinen	4 299	3 707	
38	Kraftfahrzeuge, Luftfahrzeuge	12 721	10 840	
40	Sonstige Fahrzeuge	649	787	
41	Elektrotechnische Erzeugnisse (auch elektrische Maschinen)	6 400	5 389	
42	Uhren	44	2 318	
43	Feinmechanische und optische Erzeugnisse	300	3 227	
45	Waren aus Kunststoffen	7	101	
47	Photochemische Erzeugnisse	0	17	
48	Bleistifte und chem. Bürobedarf	0	3	
49	Pharmazeutische Erzeugnisse (auch unzubereitet)	87	483	
51	Sonstige chemische Erzeugnisse	750	37	
52	Musikinstrumente	50	169	
53	Kinderspielzeug, Christbaumschmuck	43	95	
54	Sonstige Enderzeugnisse	87	343	
	Spanien			
		insgesamt	58 052	58 399
		1956 insgesamt	79 976	68 290
Tschechoslowakei				
IA	4	Sonstige lebende Tiere	42	18
IC	5	Mais	4 906	336
	11	Hülsenfrüchte zur Ernährung	943	65
IIA	3	Wolle und andere Tierhaare, roh und bearb., Reißwolle	9	79
	5	Flachs, Hanf, Jute, Hartfasern u.sonst.pflanzl.Spinnstoffe	49	1
	32	Sonstige Steine und Erden	1 450	11
	34	Sonstige Rohstoffe für chemische Erzeugnisse	93	7
IIB	2	Reyon (Kunstseide), synthetische Fäden, auch gezwirnt	10	12
		Gespinnste aus:		
	6	Flachs, Hanf, Jute, Hartfasern u.dgl.	135	239
	9	Kautschuk, bearbeitet	1	2
	10	Glasmasse, Rohglas	28	20
	15	Ferrolegerungen	2 998	507
	34	Gerbstoffauszüge	1 500	156
	35	Sonstige chemische Halbwaren	2	1

Verbrauchsland Warenuntergruppe		Menge in dz = 100 kg	Wert in 1000 DM
IICa	Gewebe, Gewirke u.dgl. aus:		
1	Seide, Reyon (Kunstseide) und synthet. Fäden	5	3
4	Baumwolle	1	5
5	Flachs, Hanf, Jute, Hartfasern u.dgl.	89	188
6	Leder	3 117	5 866
8	Papier und Pappe	97	19
10	Steinzeug-, Ton- und Porzellanerzeugnisse	106	10
12	Kunststoffe	75	87
13	Teerfarbstoffe	2	4
14	Sonstige Farbstoffe; Farben, Lacke und Kitte	193	257
15	Dextrine, Gelatine und Leime	119	94
16	Sprengstoffe, Schießbedarf, Zündwaren	1	7
17	Sonstige chemische Vorerzeugnisse	2 889	491
20	Stab- und Formeisen	12	40
IICb	Sonstige Kleidung u.dgl. aus:		
5	Wolle und anderen Tierhaaren	0	1
9	Sonstige Spinnstoffwaren	1	7
13	Papierwaren	1	3
14	Bücher, Karten, Noten, Bilder	9	14
15	Holzwaren	44	36
16	Kautschukwaren	53	79
18	Steinzeug-, Ton-, Steingut- und Porzellanwaren	182	44
19	Glaswaren	1	6
21	Werkzeug und landwirtschaftliche Geräte	3	4
22	Sonstige Eisenwaren	15	10
23	Waren aus Kupfer und Kupferlegierungen	1	12
24	Edelmetallwaren, vergoldete und versilberte Waren	0	8
25	Sonstige Waren aus unedlen Metallen	4	6
26	Werkzeugmaschinen (einschließlich Walzwerksanlagen)	2 285	2 264
27	Maschinen für die Spinnstoff-, Leder- und Lederwarenindustrie	616	882
28	Landwirtschaftliche Maschinen einschließlich Ackerschlepper	2 430	1 572
30	Kraftmaschinen	49	67
31	Pumpen, Druckluftmaschinen u.dgl.	233	308
32	Fördermittel	127	41
33	Papier- und Druckmaschinen	105	137
34	Büromaschinen	0	1
35	Maschinen für die Nahrungs- und Genußmittelindustrie	168	95
36	Sonstige Maschinen	1 485	1 552
38	Kraftfahrzeuge, Luftfahrzeuge	356	372
39	Fahrräder	6	7
40	Sonstige Fahrzeuge	15	6
41	Elektrotechnische Erzeugnisse (auch elektrische Maschinen)	229	1 133
42	Uhren	96	186
43	Feinmechanische und optische Erzeugnisse	218	1 436
45	Waren aus Kunststoffen	6	31
47	Photochemische Erzeugnisse	1	26
49	Pharmazeutische Erzeugnisse (auch unzubereitet)	13	124
51	Sonstige chemische Erzeugnisse	5	4
52	Musikinstrumente	17	71
54	Sonstige Enderzeugnisse	2	5
	Tschechoslowakei		
		insgesamt	
		27 648	19 075
	1956 insgesamt	20 461	10 465

Verbrauchsland		Menge	Wert
Warenuntergruppe		in dz = 100 kg	in 1000 DM
Türkei			
IIA	32 Sonstige Steine und Erden	20	1
IIB	10 Glasmasse, Rohglas	24	16
	12 Sonstige mineralische Baustoffe	88	5
	NE-Metalle, roh, auch Legierungen und Altmetalle:		
	20 Blei	30	4
	34 Gerbstoffauszüge	113	11
	35 Sonstige chemische Halbwaren	162	78
IICa	Gewebe, Gewirke u.dgl. aus:		
	3 Wolle und anderen Tierhaaren	3	8
	6 Leder	4	21
	8 Papier und Pappe	75	17
	10 Steinzeug-, Ton- und Porzellanerzeugnisse	5	5
	11 Glas	1	1
	13 Teerfarbstoffe	4	4
	14 Sonstige Farbstoffe; Farben, Lacke und Kitte	452	80
	15 Dextrine, Gelatine und Leime	25	13
	16 Sprengstoffe, Schießbedarf, Zündwaren	3	2
	17 Sonstige chemische Vorerzeugnisse	2 151	157
	20 Stab- und Formeisen	0	5
	22 Draht aus Eisen	4	10
	Stangen, Bleche, Draht usw. aus:		
	27 Sonstigen unedlen Metallen	0	1
	31 Sonstige Vorerzeugnisse	197	188
IICb	Strick-, Wirkwaren u.dgl. aus:		
	3 Baumwolle	23	30
	9 Sonstige Spinnstoffwaren	8	11
	12 Andere Lederwaren	9	33
	13 Papierwaren	35	14
	14 Bücher, Karten, Noten, Bilder	352	140
	15 Holzwaren	40	45
	16 Kautschukwaren	11	21
	17 Steinwaren	64	42
	18 Steinzeug-, Ton-, Steingut- und Porzellanwaren	246	45
	19 Glaswaren	4	7
	21 Werkzeug und landwirtschaftliche Geräte	56	52
	22 Sonstige Eisenwaren	6 115	1 461
	23 Waren aus Kupfer und Kupferlegierungen	16	32
	24 Edelmetallwaren, vergoldete und versilberte Waren	5	104
	25 Sonstige Waren aus unedlen Metallen	986	626
	26 Werkzeugmaschinen (einschließlich Walzwerksanlagen)	3 014	1 887
	27 Maschinen für die Spinnstoff-, Leder- und Lederwarenindustrie	841	1 258
	28 Landwirtschaftliche Maschinen einschließlich Ackerschlepper	1 185	1 005
	30 Kraftmaschinen	515	416
	31 Pumpen, Druckluftmaschinen u.dgl.	430	404
	32 Fördermittel	989	336
	33 Papier- und Druckmaschinen	272	172
	34 Büromaschinen	7	41
	35 Maschinen für die Nahrungs- und Genußmittelindustrie	211	147
	36 Sonstige Maschinen	4 990	2 412
	38 Kraftfahrzeuge, Luftfahrzeuge	6 435	4 507
	39 Fahrräder	1	1
	40 Sonstige Fahrzeuge	4 156	1 079

Verbrauchsland Warenuntergruppe		Menge in dz = 100 kg	Wert in 1000 DM
41	Elektrotechnische Erzeugnisse (auch elektrische Maschinen)	2 090	1 823
42	Uhren	54	160
43	Feinmechanische und optische Erzeugnisse	130	781
45	Waren aus Kunststoffen	1	15
47	Photochemische Erzeugnisse	2	2
48	Bleistifte und chem. Bürobedarf	1	5
49	Pharmazeutische Erzeugnisse (auch unzubereitet)	83	412
51	Sonstige chemische Erzeugnisse	55	15
52	Musikinstrumente	1	12
53	Kinderspielzeug, Christbaumschmuck	9	17
54	Sonstige Enderzeugnisse	3	1
Türkei		insgesamt	36 806
		1956 insgesamt	48 572
			20 198
			30, 902
Ungarn			
IA	4 Sonstige lebende Tiere	5	2
IB	1 Milch	300	86
	3 Käse	250	93
	8 Schmalz, Talg u.a. tierische Öle	299	29
IC	8 Müllereiererzeugnisse	15 800	458
	10 Nichtöhlhaltige Sämereien	27	57
	22 Gewürze	2	3
IIA	4 Baumwolle, roh und bearb., Reißbaumwolle, Abfälle	1 050	207
	5 Flachs, Hanf, Jute, Hartfasern und sonst.pflanzl.Spinnstoffe	42 543	4 914
	34 Sonstige Rohstoffe für chemische Erzeugnisse	40	3
IIB	Gespinnste aus:		
	4 Wolle und anderen Tierhaaren	51	128
	5 Baumwolle	2	6
	9 Kautschuk, bearbeitet	4 500	327
	10 Glasmasse, Rohglas	1	1
	25 Sonstige technische Fette und Öle	511	42
	35 Sonstige chemische Halbwaren	47	18
IICa	Gewebe, Gewirke u.dgl. aus:		
	5 Flachs, Hanf, Jute, Hartfasern u.dgl.	10	23
	6 Leder	375	647
	8 Papier und Pappe	645	172
	9 Furniere, Sperrholz, Faßholz u.dgl.	276	17
	10 Steinzeug-, Ton- und Porzellanerzeugnisse	10	1
	12 Kunststoffe	176	100
	13 Teerfarbstoffe	7	13
	14 Sonstige Farbstoffe; Farben, Lacke und Kitte	31	43
	15 Dextrine, Gelatine und Leime	203	112
	17 Sonstige chemische Vorerzeugnisse	2 551	480
	20 Stab- und Formeisen	2 108	255
	22 Draht aus Eisen	710	63
	Stangen, Bleche, Draht usw. aus:		
	27 Sonstigen unedlen Metallen	9	147
	30 Edelsteine, Schmucksteine, Perlen, bearbeitet	0	3
IICb	Strick-, Wirkwaren u.dgl. aus:		
	1 Seide oder Chemiefasern	22	70
	3 Baumwolle	510	681
	14 Bücher, Karten, Noten, Bilder	8	28

Verbrauchsland Warenuntergruppe		Menge in dz = 100 kg	Wert in 1000 DM	
16	Kautschukwaren	9	42	
18	Steinzeug-, Ton-, Steingut- und Porzellanwaren	2	3	
19	Glaswaren	0	1	
20	Messerschmiedewaren	9	11	
21	Werkzeug und landwirtschaftliche Geräte	10	52	
22	Sonstige Eisenwaren	25	35	
23	Waren aus Kupfer und Kupferlegierungen	2	9	
24	Edelmetallwaren, vergoldete und versilberte Waren	0	3	
25	Sonstige Waren aus unedlen Metallen	664	431	
26	Werkzeugmaschinen (einschließlich Walzwerksanlagen)	288	400	
27	Maschinen für die Spinnstoff-, Leder- und Lederwarenindustrie	153	314	
28	Landwirtschaftliche Maschinen einschließlich Ackerschlepper	174	175	
30	Kraftmaschinen	113	117	
31	Pumpen, Druckluftmaschinen u.dgl.	52	106	
32	Fördermittel	2	1	
33	Papier- und Druckmaschinen	73	54	
36	Sonstige Maschinen	1 019	1 007	
38	Kraftfahrzeuge, Luftfahrzeuge	464	667	
39	Fahrräder	2	2	
40	Sonstige Fahrzeuge	4	2	
41	Elektrotechnische Erzeugnisse (auch elektrische Maschinen)	792	2 207	
43	Feinmechanische und optische Erzeugnisse	38	275	
46	Spielfilme und andere belichtete Filme und Platten	0	1	
49	Pharmazeutische Erzeugnisse (auch unzubereitet)	35	126	
51	Sonstige chemische Erzeugnisse	131	20	
52	Musikinstrumente	20	62	
	Ungarn	insgesamt	77 160	15 352
		1956 insgesamt	112 201	11 232
Sowjetunion				
IICb	Strick-, Wirkwaren u.dgl. aus:			
2	Wolle und anderen Tierhaaren	1	9	
14	Bücher, Karten, Noten, Bilder	1	4	
26	Werkzeugmaschinen (einschließlich Walzwerksanlagen)	5 015	4 567	
27	Maschinen für die Spinnstoff-, Leder- und Lederwarenindustrie	1	1	
30	Kraftmaschinen	71	156	
31	Pumpen, Druckluftmaschinen u.dgl.	126	112	
32	Fördermittel	171	184	
33	Papier- und Druckmaschinen	2 652	3 119	
36	Sonstige Maschinen	4 447	4 675	
38	Kraftfahrzeuge, Luftfahrzeuge	223	165	
41	Elektrotechnische Erzeugnisse (auch elektrische Maschinen)	220	1 044	
43	Feinmechanische und optische Erzeugnisse	39	239	
49	Pharmazeutische Erzeugnisse (auch unzubereitet)	7	47	
52	Musikinstrumente	12	35	
54	Sonstige Enderzeugnisse	0	1	
	Sowjetunion	insgesamt	12 986	14 358
		1956 insgesamt	4 139	3 557

Verbrauchsland Warenuntergruppe		Menge in dz = 100 kg	Wert in 1000 DM
Ägypten			
IIB	2 Reyon (Kunstseide), synthetische Fäden, auch gezwirnt Gespinnste aus:	1	4
	4 Wolle und anderen Tierhaaren	3	9
	12 Sonstige mineralische Baustoffe	44	7
	16 Eisenhalbzeug	20	1
	27 Rückstände der Erdöl- und Steinkohlenteerdestillation	1 806	81
	28 Kraftstoffe und Schmieröle	135	14
	34 Gerbstoffauszüge	1 120	109
	35 Sonstige chemische Halbwaren	714	37
IICa	Gewebe, Gewirke u.dgl. aus:		
	1 Seide, Reyon (Kunstseide) und synthet. Fäden	6	17
	3 Wolle und anderen Tierhaaren	11	27
	4 Baumwolle	6	8
	5 Flachs, Hanf, Jute, Hartfasern u.dgl.	31	58
	8 Papier und Pappe	208	41
	9 Furniere, Sperrholz, Faßholz u.dgl.	17	2
	10 Steinzeug-, Ton- und Porzellanerzeugnisse	1	1
	12 Kunststoffe	72	54
	13 Teerfarbstoffe	30	45
	14 Sonstige Farbstoffe; Farben, Lacke und Kitte	718	147
	15 Dextrine, Gelatine und Leime	15	8
	16 Sprengstoffe, Schießbedarf, Zündwaren	0	1
	17 Sonstige chemische Vorerzeugnisse	1 192	208
	19 Stahlröhren	94	18
	22 Draht aus Eisen	0	1
	Stangen, Bleche, Draht usw. aus:		
	25 Kupfer, Kupferlegierungen	32	10
	26 Aluminium, Aluminiumlegierungen	266	104
	28 Edelmetallen	0	2
	31 Sonstige Vorerzeugnisse	231	150
IICb	Strick-, Wirkwaren u.dgl. aus:		
	1 Seide oder Chemiefasern	0	5
	2 Wolle und anderen Tierhaaren	0	2
	3 Baumwolle	2	5
	Sonstige Kleidung u.dgl. aus:		
	4 Seide oder Chemiefasern	0	3
	6 Baumwolle	0	2
	9 Sonstige Spinnstoffwaren	65	83
	12 Andere Lederwaren	6	36
	13 Papierwaren	5	4
	14 Bücher, Karten, Noten, Bilder	51	24
	15 Holzwaren	21	23
	16 Kautschukwaren	31	49
	18 Steinzeug-, Ton-, Steingut- und Porzellanwaren	87	119
	19 Glaswaren	120	55
	21 Werkzeug und landwirtschaftliche Geräte	24	15
	22 Sonstige Eisenwaren	2 390	857
	23 Waren aus Kupfer und Kupferlegierungen	7	15
	24 Edelmetallwaren, vergoldete und versilberte Waren	1	20
	25 Sonstige Waren aus unedlen Metallen	1 464	895
	26 Werkzeugmaschinen (einschl. Walzwerksanlagen)	1 851	1 222
	27 Masch.f.d.Spinnstoff-, Leder- und Lederwarenindustrie	172	583

Verbrauchsland Warenuntergruppe		Menge in dz = 100 kg	Wert in 1000 DM	
28	Landwirtschaftliche Maschinen einschl. Ackerschlepper	407	425	
30	Kraftmaschinen	755	852	
31	Pumpen, Druckluftmaschinen u.dgl.	1 799	887	
32	Fördermittel	232	105	
33	Papier- und Druckmaschinen	1 464	920	
34	Büromaschinen	19	42	
35	Maschinen für die Nahrungs- und Genußmittelindustrie	1	2	
36	Sonstige Maschinen	4 880	2 219	
38	Kraftfahrzeuge, Luftfahrzeuge	9 519	7 365	
40	Sonstige Fahrzeuge	116	68	
41	Elektrotechnische Erzeugnisse (auch elektrische Maschinen)	4 166	2 655	
42	Uhren	38	71	
43	Feinmechanische und optische Erzeugnisse	333	1 232	
45	Waren aus Kunststoffen	2	10	
47	Photochemische Erzeugnisse	15	38	
49	Pharmazeutische Erzeugnisse (auch unzubereitet)	55	199	
50	Kosmetische Erzeugnisse	1	1	
51	Sonstige chemische Erzeugnisse	404	15	
52	Musikinstrumente	0	1	
53	Kinderspielzeug, Christbaumschmuck	7	13	
54	Sonstige Enderzeugnisse	8	14	
	Ägypten	insgesamt	37 311	
		insgesamt	22 315	
		1956 insgesamt	65 852	
			38 307	
Äquatorialafrika, Französisch-				
ID	1	Hopfen	16	31
IIB	2	Reyon (Kunstseide), synthetische Fäden, auch gezwirnt. Gespinnste aus:	1	3
	5	Baumwolle	2	2
IICa	Gewebe, Gewirke u.dgl. aus:			
	2	Zellwolle und synthet. Fasern	156	172
	4	Baumwolle	15	14
	5	Flachs, Hanf, Jute, Hartfasern u.dgl.	31	18
	19	Stahlröhren	11	8
	31	Sonstige Vorerzeugnisse	15	1
IICb	Strick-, Wirkwaren u.dgl. aus:			
	1	Seide oder Chemiefasern	0	3
	3	Baumwolle	3	6
	Sonstige Kleidung u.dgl. aus:			
	4	Seide oder Chemiefasern	4	9
	6	Baumwolle	44	24
	9	Sonstige Spinnstoffwaren	0	1
	12	Andere Lederwaren	1	5
	13	Papierwaren	63	21
	14	Bücher, Karten, Noten, Bilder	1	1
	19	Glaswaren	1	1
	20	Messerschmiedewaren	16	12
	21	Werkzeug und landwirtschaftliche Geräte	3	2
	22	Sonstige Eisenwaren	421	84
	24	Edelmetallwaren, vergoldete und versilberte Waren	0	2
	25	Sonstige Waren aus unedlen Metallen	49	29
	26	Werkzeugmaschinen (einschl. Walzwerksanlagen)	2	2
	27	Masch.f.d.Spinnstoff-, Leder- und Lederwarenindustrie	40	28

Verbrauchsland Warenuntergruppe		Menge in dz = 100 kg	Wert in 1000 DM
28	Landwirtschaftliche Maschinen einschl. Ackerschlepper	74	37
30	Kraftmaschinen	34	35
31	Pumpen, Druckluftmaschinen u.dgl.	6	13
32	Fördermittel	3	3
33	Papier- und Druckmaschinen	120	85
34	Büromaschinen	2	11
36	Sonstige Maschinen	97	38
38	Kraftfahrzeuge, Luftfahrzeuge	6 501	3 691
39	Fahrräder	3	2
40	Sonstige Fahrzeuge	20	8
41	Elektrotechnische Erzeugnisse (auch elektrische Maschinen)	206	209
42	Uhren	33	66
43	Feinmechanische und optische Erzeugnisse	6	103
45	Waren aus Kunststoffen	3	6
51	Sonstige chemische Erzeugnisse	3	2
52	Musikinstrumente	0	0
53	Kinderspielzeug, Christbaumschmuck	13	27
54	Sonstige Enderzeugnisse	2	1
	Äquatorialafrika, Französisch-		
	insgesamt	8 021	4 816
	1956 insgesamt	17 426	4 317
	Äthiopien		
ID	7 Branntwein	1	1
IIA	4 Baumwolle, roh und bearbeitet, Reißbaumwolle, Abfälle	20	2
	34 Sonstige Rohstoffe für chemische Erzeugnisse	27	2
IIB	1 Rohseide und Seidengespinnste	0	2
	2 Reyon (Kunstseide), synthetische Fäden, auch gezwirnt Gespinnste aus:	0	1
	5 Baumwolle	3	8
	9 Kautschuk, bearbeitet	1	1
	35 Sonstige chemische Halbwaren	17	1
IICa	Gewebe, Gewirke u.dgl. aus:		
	1 Seide, Reyon (Kunstseide) und synthet. Fäden	63	424
	2 Zellwolle und synthet. Fasern	7	11
	3 Wolle und anderen Tierhaaren	1	2
	4 Baumwolle	7	14
	8 Papier und Pappe	116	12
	9 Furniere, Sperrholz, Faßholz u.dgl.	7	2
	10 Steinzeug-, Ton- und Porzellanerzeugnisse	22	9
	12 Kunststoffe	18	13
	13 Teerfarbstoffe	1	1
	14 Sonstige Farbstoffe; Farben, Lacke und Kitte	16	6
	15 Dextrine, Gelatine und Leime	1	1
	16 Sprengstoffe, Schießbedarf, Zündwaren	36	18
	20 Stab- und Formeisen	9	3
	Stangen, Bleche, Draht usw. aus:		
	25 Kupfer, Kupferlegierungen	16	6
	31 Sonstige Vorerzeugnisse	8	6
IICb	Strick-, Wirkwaren u.dgl. aus:		
	1 Seide oder Chemiefasern	6	44
	2 Wolle und anderen Tierhaaren	2	9
	3 Baumwolle	8	26

Verbrauchsland Warenuntergruppe		Menge in dz = 100 kg	Wert in 1000 DM
Sonstige Kleidung u.dgl. aus:			
4	Seide oder Chemiefasern	11	71
5	Wolle und anderen Tierhaaren	1	6
6	Baumwolle	2	9
7	Flachs, Hanf, Jute, Hartfasern u.dgl.	0	2
9	Sonstige Spinnstoffwaren	12	23
11	Schuhe aus Leder	0	0
12	Andere Lederwaren	17	37
13	Papierwaren	140	49
14	Bücher, Karten, Noten, Bilder	5	6
15	Holzwaren	22	10
16	Kautschukwaren	11	5
17	Steinwaren	24	4
18	Steinzeug-, Ton-, Steingut- und Porzellanwaren	9	7
19	Glaswaren	6	16
20	Messerschmiedewaren	3	2
21	Werkzeug und landwirtschaftliche Geräte	27	30
22	Sonstige Eisenwaren	223	54
23	Waren aus Kupfer und Kupferlegierungen	0	2
24	Edelmetallwaren, vergoldete und versilberte Waren	3	43
25	Sonstige Waren aus unedlen Metallen	60	58
26	Werkzeugmaschinen (einschl. Walzwerksanlagen)	135	107
27	Masch.f.d.Spinnstoff-, Leder- und Lederwarenindustrie	5	16
28	Landwirtschaftliche Maschinen einschl. Ackerschlepper	84	43
30	Kraftmaschinen	72	59
31	Pumpen, Druckluftmaschinen u.dgl.	13	9
32	Fördermittel	2	1
33	Papier- und Druckmaschinen	2	4
34	Büromaschinen	1	5
35	Maschinen für die Nahrungs- und Genußmittelindustrie	119	31
36	Sonstige Maschinen	135	81
38	Kraftfahrzeuge, Luftfahrzeuge	2 313	1 609
41	Elektrotechnische Erzeugnisse (auch elektrische Maschinen)	494	332
42	Uhren	23	73
43	Feinmechanische und optische Erzeugnisse	46	310
44	Waren aus Wachs oder Fetten; Seifen	1	1
45	Waren aus Kunststoffen	31	33
47	Photochemische Erzeugnisse	9	10
48	Bleistifte und chem. Bürobedarf	5	5
49	Pharmazeutische Erzeugnisse (auch unzubereitet)	107	248
50	Kosmetische Erzeugnisse	6	6
51	Sonstige chemische Erzeugnisse	141	21
52	Musikinstrumente	4	11
53	Kinderspielzeug, Christbaumschmuck	4	7
54	Sonstige Enderzeugnisse	5	43
Äthiopien		insgesamt	4 746
		insgesamt	4 554
Algerien			3 610
IB	3 Käse	8	3
ID	4 Rohtabak	101	39
IIA	11 Bau- und Nutzholz (Rundholz)	1 345	54
IIB	24 Fettsäuren, Paraffin, Vaseline und Wachse	983	87

Verbrauchsland Warenuntergruppe		Menge in dz = 100 kg	Wert in 1000 DM
IICa	Gewebe, Gewirke u.dgl. aus:		
1	Seide, Reyon (Kunstseide) und synthet. Fäden	0	1
2	Zellwolle und synthet. Fasern	124	128
5	Flachs, Hanf, Jute, Hartfasern u.dgl.	2	2
12	Kunststoffe	1	1
14	Sonstige Farbstoffe; Farben, Lacke und Kitte	1	1
19	Stahlröhren	59	24
IICb	Strick-, Wirkwaren u.dgl. aus:		
3	Baumwolle	1	2
12	Andere Lederwaren	8	13
13	Papierwaren	144	71
14	Bücher, Karten, Noten, Bilder	12	6
17	Steinwaren	169	70
18	Steinzeug-, Ton-, Steingut- und Porzellanwaren	4	8
19	Glaswaren	12	19
21	Werkzeug und landwirtschaftliche Geräte	4	2
22	Sonstige Eisenwaren	35	27
24	Edelmetallwaren, vergoldete und versilberte Waren	17	67
25	Sonstige Waren aus unedlen Metallen	175	74
26	Werkzeugmaschinen (einschl. Walzwerksanlagen)	185	138
27	Masch.f.d.Spinnstoff-, Leder- und Lederwarenindustrie	29	29
28	Landwirtschaftliche Maschinen einschl. Ackerschlepper	1 339	430
30	Kraftmaschinen	179	130
31	Pumpen, Druckluftmaschinen u.dgl.	22	29
32	Fördermittel	10	7
33	Papier- und Druckmaschinen	303	152
34	Büromaschinen	16	61
35	Maschinen für die Nahrungs- und Genußmittelindustrie	18	17
36	Sonstige Maschinen	161	199
38	Kraftfahrzeuge, Luftfahrzeuge	1 494	1 059
41	Elektrotechnische Erzeugnisse (auch elektrische Maschinen)	217	354
42	Uhren	28	59
43	Feinmechanische und optische Erzeugnisse	25	176
45	Waren aus Kunststoffen	27	21
48	Bleistifte und chem. Bürobedarf	2	2
52	Musikinstrumente	0	1
53	Kinderspielzeug, Christbaumschmuck	23	46
54	Sonstige Enderzeugnisse	10	14
	Algerien	insgesamt	7 293
		insgesamt	3 623
		1956 insgesamt	10 802
			4 354
	Angola		
IC	8 Müllereierzeugnisse	70	3
	31 Sonstige pflanzliche Nahrungsmittel	11	5
IIB	2 Reyon (Kunstseide), synthetische Fäden, auch gezwirnt Gespinste aus:	2	3
	4 Wolle und anderen Tierhaaren	1	2
	6 Flachs, Hanf, Jute, Hartfasern u.dgl.	6	5
	9 Kautschuk, bearbeitet	62	37
	35 Sonstige chemische Halbwaren	10	1
IICa	Gewebe, Gewirke u.dgl. aus:		
1	Seide, Reyon (Kunstseide) und synthet. Fäden	3	6
2	Zellwolle und synthet. Fasern	23	34

Verbrauchsland Warenuntergruppe		Menge in dz = 100 kg	Wert in 1000 DM
4	Baumwolle	6	12
5	Flachs, Hanf, Jute, Hartfasern u.dgl.	9	9
8	Papier und Pappe	21	5
10	Steinzeug-, Ton- und Porzellanerzeugnisse	2	1
12	Kunststoffe	17	8
14	Sonstige Farbstoffe; Farben, Lacke und Kitte	24	10
15	Dextrine, Gelatine und Leime	11	2
17	Sonstige chemische Vorerzeugnisse	31	6
22	Draht aus Eisen	165	10
	Stangen, Bleche, Draht usw. aus:		
25	Kupfer, Kupferlegierungen	2	1
26	Aluminium, Aluminiumlegierungen	238	78
31	Sonstige Vorerzeugnisse	435	46
IICb	Strick-, Wirkwaren u.dgl. aus:		
1	Seide oder Chemiefasern	1	11
2	Wolle und anderen Tierhaaren	0	1
3	Baumwolle	0	1
	Sonstige Kleidung u.dgl. aus:		
4	Seide oder Chemiefasern	11	78
6	Baumwolle	0	3
7	Flachs, Hanf, Jute, Hartfasern u.dgl.	0	2
9	Sonstige Spinnstoffwaren	11	13
12	Andere Lederwaren	5	18
13	Papierwaren	227	58
14	Bücher, Karten, Noten, Bilder	0	1
15	Holzwaren	1	2
16	Kautschukwaren	24	23
18	Steinzeug-, Ton-, Steingut- und Porzellanwaren	23	6
19	Glaswaren	16	20
20	Messerschmiedewaren	0	5
21	Werkzeug und landwirtschaftliche Geräte	64	38
22	Sonstige Eisenwaren	1 903	422
23	Waren aus Kupfer und Kupferlegierungen	1	2
24	Edelmetallwaren, vergoldete und versilberte Waren	1	19
25	Sonstige Waren aus unedlen Metallen	11	61
26	Werkzeugmaschinen (einschl. Walzwerksanlagen)	119	121
27	Masch.f.d.Spinnstoff-, Leder- und Lederwarenindustrie	43	39
28	Landwirtschaftliche Maschinen einschl. Ackerschlepper	499	283
30	Kraftmaschinen	411	312
31	Pumpen, Druckluftmaschinen u.dgl.	268	161
32	Fördermittel	402	181
33	Papier- und Druckmaschinen	21	9
34	Büromaschinen	2	12
35	Maschinen für die Nahrungs- und Genußmittelindustrie	233	120
36	Sonstige Maschinen	581	349
37	Wasserfahrzeuge	2	6
38	Kraftfahrzeuge, Luftfahrzeuge	5 576	3 711
39	Fahrräder	10	8
40	Sonstige Fahrzeuge	1	1
41	Elektrotechnische Erzeugnisse (auch elektrische Maschinen)	882	633
42	Uhren	7	48
43	Feinmechanische und optische Erzeugnisse	45	244
44	Waren aus Wachs oder Fetten; Seifen	4	1
45	Waren aus Kunststoffen	9	20

Verbrauchsland Warenuntergruppe		Menge in dz = 100 kg	Wert in 1000 DM
47	Photochemische Erzeugnisse	11	10
48	Bleistifte und chem. Bürobedarf	0	4
49	Pharmazeutische Erzeugnisse (auch unzubereitet)	1	4
50	Kosmetische Erzeugnisse	26	16
51	Sonstige chemische Erzeugnisse	111	34
52	Musikinstrumente	54	138
53	Kinderspielzeug, Christbaumschmuck	61	61
54	Sonstige Enderzeugnisse	45	12
Angola		insgesamt	12 870
		1956 insgesamt	12 913
			7 606
			7 440
Gambia			
IIB	9 Kautschuk, bearbeitet	2	1
IICa	Gewebe, Gewirke u.dgl. aus:		
1	Seide, Reyon (Kunstseide) und synthet. Fäden	1	3
4	Baumwolle	7	7
8	Papier und Pappe	4	1
31	Sonstige Vorerzeugnisse	17	1
IICb	Strick-, Wirkwaren u.dgl. aus:		
1	Seide oder Chemiefasern	1	4
3	Baumwolle	2	4
Sonstige Kleidung u.dgl. aus:			
6	Baumwolle	0	1
11	Schuhe aus Leder	0	1
12	Andere Lederwaren	1	1
13	Papierwaren	5	2
16	Kautschukwaren	1	1
19	Glaswaren	2	2
22	Sonstige Eisenwaren	128	9
24	Edelmetallwaren, vergoldete und versilberte Waren	0	1
25	Sonstige Waren aus unedlen Metallen	0	1
27	Masch.f.d.Spinnstoff-, Leder- und Lederwarenindustrie	0	1
31	Pumpen, Druckluftmaschinen u.dgl.	2	1
38	Kraftfahrzeuge, Luftfahrzeuge	6	5
41	Elektrotechnische Erzeugnisse (auch elektrische Maschinen)	5	3
42	Uhren	3	11
43	Feinmechanische und optische Erzeugnisse	0	10
45	Waren aus Kunststoffen	5	7
52	Musikinstrumente	1	1
Gambia		insgesamt	193
		1956 insgesamt	145
			79
			86
Goldküste			
IC	31 Sonstige pflanzliche Nahrungsmittel	3	3
ID	8 Wein	3	1
IIA	2 Zellwolle, synthetische Fasern und Abfälle von Chemiefasern	0	1
IIB	9 Kautschuk, bearbeitet	12	6
11	Zement	500	5
IICa	Gewebe, Gewirke u.dgl. aus:		
1	Seide, Reyon (Kunstseide) und synthet. Fäden	4	16
2	Zellwolle und synthet. Fasern	17	12

Verbrauchsland Warenuntergruppe		Menge in dz = 100 kg	Wert in 1000 DM
4	Baumwolle	513	829
5	Flachs, Hanf, Jute, Hartfasern u.dgl.	2	1
8	Papier und Pappe	258	28
9	Furniere, Sperrholz, Faßholz u.dgl.	36	5
12	Kunststoffe	47	23
13	Teerfarbstoffe	4	4
14	Sonstige Farbstoffe; Farben, Lacke und Kitte	15	3
15	Dextrine, Gelatine und Leime	8	2
16	Sprengstoffe, Schießbedarf, Zündwaren	3	3
22	Draht aus Eisen	30	3
31	Sonstige Vorerzeugnisse	41	9
IICb	Strick-, Wirkwaren u.dgl. aus:		
1	Seide oder Chemiefasern	25	84
2	Wolle und anderen Tierhaaren	0	1
3	Baumwolle	189	469
	Sonstige Kleidung u.dgl. aus:		
4	Seide oder Chemiefasern	3	14
6	Baumwolle	12	27
7	Flachs, Hanf, Jute, Hartfasern u.dgl.	5	13
9	Sonstige Spinnstoffwaren	97	50
11	Schuhe aus Leder	2	3
12	Andere Lederwaren	33	86
13	Papierwaren	61	24
14	Bücher, Karten, Noten, Bilder	38	27
15	Holzwaren	3	3
16	Kautschukwaren	7	5
19	Glaswaren	5	7
20	Messerschmiedewaren	41	38
21	Werkzeug und landwirtschaftliche Geräte	76	35
22	Sonstige Eisenwaren	958	211
23	Waren aus Kupfer und Kupferlegierungen	0	1
24	Edelmetallwaren, vergoldete und versilberte Waren	6	32
25	Sonstige Waren aus unedlen Metallen	103	368
26	Werkzeugmaschinen (einschl. Walzwerksanlagen)	38	29
27	Masch.f.d.Spinnstoff-, Leder- und Lederwarenindustrie	56	96
28	Landwirtschaftliche Maschinen einschl. Ackerschlepper	62	171
30	Kraftmaschinen	6	12
31	Pumpen, Druckluftmaschinen u.dgl.	20	25
32	Fördermittel	15	8
33	Papier- und Druckmaschinen	80	47
34	Büromaschinen	0	1
35	Maschinen für die Nahrungs- und Genußmittelindustrie	554	499
36	Sonstige Maschinen	13	24
38	Kraftfahrzeuge, Luftfahrzeuge	6 545	4 240
39	Fahrräder	1	1
40	Sonstige Fahrzeuge	1	1
41	Elektrotechnische Erzeugnisse (auch elektrische Maschinen)	639	476
42	Uhren	201	719
43	Feinmechanische und optische Erzeugnisse	40	515
44	Waren aus Wachs oder Fetten; Seifen	44	3
45	Waren aus Kunststoffen	561	657
49	Pharmazeutische Erzeugnisse (auch unzubereitet)	192	202
50	Kosmetische Erzeugnisse	4	5
52	Musikinstrumente	14	35

Verbrauchsland Warenuntergruppe		Menge in dz = 100 kg	Wert in 1000 DM
53	Kinderspielzeug, Christbaumschmuck	31	38
54	Sonstige Enderzeugnisse	2	5
	Goldküste		
	insgesamt	12 279	10 261
	1956 insgesamt	10 997	8 504
Guinea, Portugiesisch-			
IIB	2 Reyon (Kunstseide), synthetische Fäden, auch gewirnt	0	1
	9 Kautschuk, bearbeitet	1	1
IICa	Gewebe, Gewirke u.dgl. aus:		
	1 Seide, Reyon (Kunstseide) und synthet. Fäden	1	3
	2 Zellwolle und synthet. Fasern	0	0
	4 Baumwolle	1	2
	31 Sonstige Vorerzeugnisse	17	2
IICb	Strick-, Wirkwaren u.dgl. aus:		
	1 Seide oder Chemiefasern	1	7
	2 Wolle und anderen Tierhaaren	0	1
	Sonstige Kleidung u.dgl. aus:		
	4 Seide oder Chemiefasern	1	6
	6 Baumwolle	0	1
	9 Sonstige Spinnstoffwaren	0	1
	12 Andere Lederwaren	3	8
	13 Papierwaren	6	2
	19 Glaswaren	0	0
	21 Werkzeug und landwirtschaftliche Geräte	1	1
	22 Sonstige Eisenwaren	41	10
	24 Edelmetallwaren, vergoldete und versilberte Waren	0	1
	25 Sonstige Waren aus unedlen Metallen	0	2
	30 Kraftmaschinen	0	1
	31 Pumpen, Druckluftmaschinen u.dgl.	4	6
	32 Fördermittel	3	1
	34 Büromaschinen	2	7
	36 Sonstige Maschinen	5	5
	38 Kraftfahrzeuge, Luftfahrzeuge	80	66
	39 Fahrräder	10	6
	41 Elektrotechnische Erzeugnisse (auch elektrische Maschinen)	73	75
	42 Uhren	8	30
	43 Feinmechanische und optische Erzeugnisse	2	36
	45 Waren aus Kunststoffen	3	6
	49 Pharmazeutische Erzeugnisse (auch unzubereitet)	0	1
	52 Musikinstrumente	11	29
	53 Kinderspielzeug, Christbaumschmuck	3	5
	54 Sonstige Enderzeugnisse	1	4
	Guinea, Portugiesisch-		
	insgesamt	278	327
	1956 insgesamt	298	313
Guinea, Spanisch-			
IC	31 Sonstige pflanzliche Nahrungsmittel	4	2
IIB	11 Zement	990	6
IICa	12 Kunststoffe	2	2
	14 Sonstige Farbstoffe; Farben, Lacke und Kitte	0	1
IICb	11 Schuhe aus Leder	0	1
	13 Papierwaren	12	5

Verbrauchsland Warenuntergruppe		Menge in dz = 100 kg	Wert in 1000 DM	
18	Steinzeug-, Ton-, Steingut- und Porzellanwaren	0	1	
21	Werkzeug und landwirtschaftliche Geräte	1	1	
22	Sonstige Eisenwaren	42	13	
23	Waren aus Kupfer und Kupferlegierungen	1	1	
24	Edelmetallwaren, vergoldete und versilberte Waren	0	5	
25	Sonstige Waren aus unedlen Metallen	4	8	
26	Werkzeugmaschinen (einschl. Walzwerksanlagen)	5	4	
28	Landwirtschaftliche Maschinen einschl. Ackerschlepper	2	5	
30	Kraftmaschinen	0	1	
31	Pumpen, Druckluftmaschinen u.dgl.	3	2	
32	Fördermittel	3	2	
34	Büromaschinen	0	1	
38	Kraftfahrzeuge, Luftfahrzeuge	444	332	
41	Elektrotechnische Erzeugnisse (auch elektrische Maschinen)	107	64	
42	Uhren	14	20	
43	Feinmechanische und optische Erzeugnisse	2	18	
45	Waren aus Kunststoffen	10	10	
49	Pharmazeutische Erzeugnisse (auch unzubereitet)	4	7	
53	Kinderspielzeug, Christbaumschmuck	3	4	
	Guinea, Spanisch-			
		insgesamt	1 653	516
		1956 insgesamt	948	707
Kamerun, Britisch-				
IICb	13 Papierwaren	7	2	
	28 Landwirtschaftliche Maschinen einschl. Ackerschlepper	2	1	
	34 Büromaschinen	0	1	
	41 Elektrotechnische Erzeugnisse (auch elektrische Maschinen)	3	5	
	42 Uhren	3	4	
	43 Feinmechanische und optische Erzeugnisse	1	1	
	45 Waren aus Kunststoffen	0	1	
	Kamerun, Britisch-			
		insgesamt	16	15
		1956 insgesamt	83	51
Kamerun, Französisch-				
IICa	Gewebe, Gewirke u.dgl. aus:			
	2 Zellwolle und synthet. Fasern	444	447	
	3 Wolle und anderen Tierhaaren	27	25	
	4 Baumwolle	75	84	
	16 Sprengstoffe, Schießbedarf, Zündwaren	1	3	
	19 Stahlröhren	12	8	
IICb	Strick-, Wirkwaren u.dgl. aus:			
	1 Seide oder Chemiefasern	7	8	
	3 Baumwolle	69	79	
	Sonstige Kleidung u.dgl. aus:			
	4 Seide oder Chemiefasern	13	31	
	6 Baumwolle	10	11	
	9 Sonstige Spinnstoffwaren	7	6	
	11 Schuhe aus Leder	50	64	
	12 Andere Lederwaren	0	5	
	13 Papierwaren	6	3	
	20 Messerschmiedewaren	32	22	
	21 Werkzeug und landwirtschaftliche Geräte	4	?	
	22 Sonstige Eisenwaren	248	51	

Verbrauchsland Warenuntergruppe		Menge in dz = 100 kg	Wert in 1000 DM
24	Edelmetallwaren, vergoldete und versilberte Waren	0	4
25	Sonstige Waren aus unedlen Metallen	2	9
26	Werkzeugmaschinen (einschl. Walzwerksanlagen)	1	1
27	Masch.f.d.Spinnstoff-, Leder- und Lederwarenindustrie	1	1
28	Landwirtschaftliche Maschinen einschl. Ackerschlepper	86	208
30	Kraftmaschinen	13	11
31	Pumpen, Druckluftmaschinen u.dgl.	13	12
32	Fördermittel	11	7
33	Papier- und Druckmaschinen	11	8
34	Büromaschinen	1	3
36	Sonstige Maschinen	6	5
38	Kraftfahrzeuge, Luftfahrzeuge	746	464
40	Sonstige Fahrzeuge	6	3
41	Elektrotechnische Erzeugnisse (auch elektrische Maschinen)	64	86
42	Uhren	10	17
43	Feinmechanische und optische Erzeugnisse	2	75
45	Waren aus Kunststoffen	19	18
50	Kosmetische Erzeugnisse	1	1
51	Sonstige chemische Erzeugnisse	8	6
52	Musikinstrumente	0	1
53	Kinderspielzeug, Christbaumschmuck	3	7
	Kamerun, Französisch-		
		insgesamt	2 009
		1956 insgesamt	1 796
			3 242
			2 156
	Kanarische Inseln		
IC	31 Sonstige pflanzliche Nahrungsmittel	0	2
IIA	11 Bau- und Nutzholz (Rundholz)	736	27
IIB	2 Reyon (Kunstseide), synthetische Fäden, auch gezwirnt	1	2
IICa	Gewebe, Gewirke u.dgl. aus:		
	1 Seide, Reyon (Kunstseide) und synthet. Fäden	1	3
	12 Kunststoffe	13	7
	17 Sonstige chemische Vorerzeugnisse	1	3
	22 Draht aus Eisen	57	3
	Stangen, Bleche, Draht usw. aus:		
	25 Kupfer, Kupferlegierungen	10	5
IICb	Strick-, Wirkwaren u.dgl. aus:		
	1 Seide oder Chemiefasern	6	45
	3 Baumwolle	1	1
	Sonstige Kleidung u.dgl. aus:		
	4 Seide oder Chemiefasern	6	40
	6 Baumwolle	1	5
	9 Sonstige Spinnstoffwaren	0	1
	12 Andere Lederwaren	1	7
	13 Papierwaren	8	3
	16 Kautschukwaren	1	1
	19 Glaswaren	7	10
	21 Werkzeug und landwirtschaftliche Geräte	1	1
	22 Sonstige Eisenwaren	253	90
	24 Edelmetallwaren, vergoldete und versilberte Waren	4	43
	25 Sonstige Waren aus unedlen Metallen	6	30
	26 Werkzeugmaschinen (einschl. Walzwerksanlagen)	1	2
	28 Landwirtschaftliche Maschinen einschl. Ackerschlepper	45	54
	30 Kraftmaschinen	67	70

Verbrauchsland Warenuntergruppe		Menge in dz = 100 kg	Wert in 1000 DM
31	Pumpen, Druckluftmaschinen u.dgl.	37	37
33	Papier- und Druckmaschinen	23	11
34	Büromaschinen	6	25
35	Maschinen für die Nahrungs- und Genußmittelindustrie	1	1
36	Sonstige Maschinen	42	32
38	Kraftfahrzeuge, Luftfahrzeuge	1 050	707
40	Sonstige Fahrzeuge	6	3
41	Elektrotechnische Erzeugnisse (auch elektrische Maschinen)	136	196
42	Uhren	26	48
43	Feinmechanische und optische Erzeugnisse	11	158
45	Waren aus Kunststoffen	4	11
48	Bleistifte und chem. Bürobedarf	0	1
52	Musikinstrumente	7	16
53	Kinderspielzeug, Christbaumschmuck	1	2
54	Sonstige Enderzeugnisse	3	4
	Kanarische Inseln		
		insgesamt	2 580
		1956 insgesamt	2 750
			1 707
			2 030
Kenia und Uganda			
IC	21 Kakaoerzeugnisse	3	1
	31 Sonstige pflanzliche Nahrungsmittel	11	5
ID	7 Branntwein	4	2
IIB	2 Reyon (Kunstseide), synthetische Fäden, auch gezwirnt	15	13
	Gespinnste aus:		
	3 Zellwolle und synthet. Fasern	1	2
	4 Wolle und anderen Tierhaaren	12	27
	5 Baumwolle	129	176
	6 Flachs, Hanf, Jute, Hartfasern u.dgl.	4	5
	9 Kautschuk, bearbeitet	102	12
	12 Sonstige mineralische Baustoffe	20	1
IICa	Gewebe, Gewirke u.dgl. aus:		
	1 Seide, Reyon (Kunstseide) und synthet. Fäden	125	640
	2 Zellwolle und synthet. Fasern	56	96
	3 Wolle und anderen Tierhaaren	1	7
	4 Baumwolle	161	301
	5 Flachs, Hanf, Jute, Hartfasern u.dgl.	15	20
	6 Leder	16	29
	8 Papier und Pappe	573	89
	9 Furniere, Sperrholz, Faßholz u.dgl.	6	1
	12 Kunststoffe	100	53
	13 Teerfarbstoffe	0	0
	14 Sonstige Farbstoffe; Farben, Lacke und Kitte	22	4
	15 Dextrine, Gelatine und Leime	38	6
	16 Sprengstoffe, Schießbedarf, Zündwaren	40	37
	17 Sonstige chemische Vorerzeugnisse	21	3
	31 Sonstige Vorerzeugnisse	44	9
IICb	Strick-, Wirkwaren u.dgl. aus:		
	1 Seide oder Chemiefasern	43	131
	2 Wolle und anderen Tierhaaren	3	21
	3 Baumwolle	31	76
	Sonstige Kleidung u.dgl. aus:		
	4 Seide oder Chemiefasern	20	88
	5 Wolle und anderen Tierhaaren	0	1

Verbrauchsland Warenuntergruppe		Menge in dz = 100 kg	Wert in 1000 DM	
6	Baumwolle	32	72	
7	Flachs, Hanf, Jute, Hartfasern u.dgl.	3	7	
8	Hüte	0	0	
9	Sonstige Spinnstoffwaren	8	9	
11	Schuhe aus Leder	1	1	
12	Andere Lederwaren	183	143	
13	Papierwaren	669	165	
14	Bücher, Karten, Noten, Bilder	9	10	
15	Holzwaren	45	31	
16	Kautschukwaren	17	14	
18	Steinzeug-, Ton-, Steingut- und Porzellanwaren	17	5	
19	Glaswaren	16	26	
20	Messerschmiedewaren	51	43	
21	Werkzeug und landwirtschaftliche Geräte	55	55	
22	Sonstige Eisenwaren	459	123	
23	Waren aus Kupfer und Kupferlegierungen	0	1	
24	Edelmetallwaren, vergoldete und versilberte Waren	12	217	
25	Sonstige Waren aus unedlen Metallen	973	479	
26	Werkzeugmaschinen (einschl. Walzwerksanlagen)	353	175	
27	Masch.f.d.Spinnstoff-, Leder- und Lederwarenindustrie	2	6	
28	Landwirtschaftliche Maschinen einschl. Ackerschlepper	415	177	
30	Kraftmaschinen	12	17	
31	Pumpen, Druckluftmaschinen u.dgl.	95	64	
32	Fördermittel	460	276	
33	Papier- und Druckmaschinen	296	150	
34	Büromaschinen	3	10	
35	Maschinen für die Nahrungs- und Genußmittelindustrie	88	76	
36	Sonstige Maschinen	144	86	
38	Kraftfahrzeuge, Luftfahrzeuge	13 594	8 060	
39	Fahrräder	7	2	
40	Sonstige Fahrzeuge	40	16	
41	Elektrotechnische Erzeugnisse (auch elektrische Maschinen)	1 367	1 123	
42	Uhren	353	773	
43	Feinmechanische und optische Erzeugnisse	83	599	
45	Waren aus Kunststoffen	162	202	
47	Photochemische Erzeugnisse	4	8	
48	Bleistifte und chem. Bürobedarf	0	2	
49	Pharmazeutische Erzeugnisse (auch unzubereitet)	35	83	
52	Musikinstrumente	54	72	
53	Kinderspielzeug, Christbaumschmuck	10	17	
54	Sonstige Enderzeugnisse	27	52	
	Kenia und Uganda	insgesamt	21 770	15 303
		1956 insgesamt	22 153	12 642
Kongo, Belgisch-				
IC	8	Müllereierzeugnisse	991	29
	31	Sonstige pflanzliche Nahrungsmittel	54	9
ID	1	Hopfen	34	65
	7	Branntwein	11	7
	8	Wein	11	3
IIA	32	Sonstige Steine und Erden	220,	14
IIB	2	Reyon (Kunstseide), synthetische Fäden, auch gezwirnt	24	45

Verbrauchsland Warenuntergruppe		Menge in dz = 100 kg	Wert in 1000 DM
Gespinnste aus:			
5	Baumwolle	5	11
9	Kautschuk, bearbeitet	414	127
12	Sonstige mineralische Baustoffe	2 149	177
35	Sonstige chemische Halbwaren	806	45
IICa	Gewebe, Gewirke u.dgl. aus:		
1	Seide, Reyon (Kunstseide) und synthet. Fäden	18	65
2	Zellwolle und synthet. Fasern	260	248
4	Baumwolle	218	287
5	Flachs, Hanf, Jute, Hartfasern u.dgl.	27	32
6	Leder	309	61
8	Papier und Pappe	559	53
9	Furniere, Sperrholz, Faßholz u.dgl.	48	7
10	Steinzeug-, Ton- und Porzellanerzeugnisse	20	8
12	Kunststoffe	28	17
14	Sonstige Farbstoffe; Farben, Lacke und Kitte	21	18
15	Dextrine, Gelatine und Leime	22	4
16	Sprengstoffe, Schießbedarf, Zündwaren	21	11
17	Sonstige chemische Vorerzeugnisse	1 541	119
Stangen, Bleche, Draht usw. aus:			
25	Kupfer, Kupferlegierungen	3	2
26	Aluminium, Aluminiumlegierungen	143	53
28	Edelmetallen	0	1
31	Sonstige Vorerzeugnisse	77	14
IICb	Strick-, Wirkwaren u.dgl. aus:		
1	Seide oder Chemiefasern	31	92
2	Wolle und anderen Tierhaaren	0	2
3	Baumwolle	24	69
Sonstige Kleidung u.dgl. aus:			
4	Seide oder Chemiefasern	29	99
5	Wolle und anderen Tierhaaren	0	2
6	Baumwolle	29	63
7	Flachs, Hanf, Jute, Hartfasern u.dgl.	2	4
9	Sonstige Spinnstoffwaren	58	54
11	Schuhe aus Leder	60	50
12	Andere Lederwaren	55	114
13	Papierwaren	631	190
14	Bücher, Karten, Noten, Bilder	15	22
15	Holzwaren	137	81
16	Kautschukwaren	30	44
18	Steinzeug-, Ton-, Steingut- und Porzellanwaren	63	34
19	Glaswaren	135	288
20	Messerschmiedewaren	12	11
21	Werkzeug und landwirtschaftliche Geräte	227	100
22	Sonstige Eisenwaren	2 147	775
23	Waren aus Kupfer und Kupferlegierungen	2	7
24	Edelmetallwaren, vergoldete und versilberte Waren	24	336
25	Sonstige Waren aus unedlen Metallen	118	403
26	Werkzeugmaschinen (einschl. Walzwerksanlagen)	577	347
27	Masch.f.d.Spinnstoff-, Leder- und Lederwarenindustrie	642	541
28	Landwirtschaftliche Maschinen einschl. Ackerschlepper	1 278	658
30	Kraftmaschinen	542	395
31	Pumpen, Druckluftmaschinen u.dgl.	621	457
32	Fördermittel	216	119

Verbrauchsland Warenuntergruppe		Menge in dz = 100 kg	Wert in 1000 DM
33	Papier- und Druckmaschinen	581	294
34	Büromaschinen	39	270
35	Maschinen für die Nahrungs- und Genußmittelindustrie	87	62
36	Sonstige Maschinen	1 488	806
37	Wasserfahrzeuge	3	2
38	Kraftfahrzeuge, Luftfahrzeuge	9 872	5 858
39	Fahrräder	74	73
40	Sonstige Fahrzeuge	157	48
41	Elektrotechnische Erzeugnisse (auch elektrische Maschinen)	2 935	2 262
42	Uhren	235	498
43	Feinmechanische und optische Erzeugnisse	272	1 015
44	Waren aus Wachs oder Fetten; Seifen	0	0
45	Waren aus Kunststoffen	506	598
46	Spielfilme und andere belichtete Filme und Platten	0	1
47	Photochemische Erzeugnisse	26	8
48	Bleistifte und chem. Bürobedarf	3	19
49	Pharmazeutische Erzeugnisse (auch unzubereitet)	16	60
50	Kosmetische Erzeugnisse	10	4
51	Sonstige chemische Erzeugnisse	2 755	355
52	Musikinstrumente	145	198
53	Kinderspielzeug, Christbaumschmuck	123	228
54	Sonstige Enderzeugnisse	81	66
	Kongo, Belgisch-		
		insgesamt	35 144
		1956 insgesamt	19 614
			34 678
			19 132
Liberia			
IIB	Gespinnste aus:		
5	Baumwolle	7	9
IICa	Gewebe, Gewirke u.dgl. aus:		
1	Seide, Reyon (Kunstseide) und synthet. Fäden	0	1
4	Baumwolle	4	6
8	Papier und Pappe	2	1
9	Furniere, Sperrholz, Faßholz u.dgl.	11	1
12	Kunststoffe	1	1
14	Sonstige Farbstoffe; Farben, Lacke und Kitte	6	3
16	Sprengstoffe, Schießbedarf, Zündwaren	4	4
19	Stahlröhren	40	16
22	Draht aus Eisen	10	2
	Stangen, Bleche, Draht usw. aus:		
25	Kupfer, Kupferlegierungen	8	3
27	Sonstigen unedlen Metallen	0	1
31	Sonstige Vorerzeugnisse	201	13
IICb	Strick-, Wirkwaren u.dgl. aus:		
1	Seide oder Chemiefasern	3	11
3	Baumwolle	4	11
	Sonstige Kleidung u.dgl. aus:		
4	Seide oder Chemiefasern	0	2
6	Baumwolle	1	1
9	Sonstige Spinnstoffwaren	90	83
11	Schuhe aus Leder	38	30
12	Andere Lederwaren	3	7
13	Papierwaren	243	81
15	Holzwaren	18	9

Verbrauchsland Warenuntergruppe		Menge in dz = 100 kg	Wert in 1000 DM
31	Sonstige Vorerzeugnisse	8	2
IICb	Strick-, Wirkwaren u.dgl. aus:		
1	Seide oder Chemiefasern	5	64
2	Wolle und anderen Tierhaaren	0	2
3	Baumwolle	18	27
	Sonstige Kleidung u.dgl. aus:		
4	Seide oder Chemiefasern	6	43
5	Wolle und anderen Tierhaaren	0	1
6	Baumwolle	14	48
7	Flachs, Hanf, Jute, Hartfasern u.dgl.	0	0
9	Sonstige Spinnstoffwaren	1	1
11	Schuhe aus Leder	2	1
12	Andere Lederwaren	7	46
13	Papierwaren	79	22
14	Bücher, Karten, Noten, Bilder	2	1
15	Holzwaren	9	8
16	Kautschukwaren	9	7
17	Steinwaren	13	7
18	Steinzeug-, Ton-, Steingut- und Porzellanwaren	2	3
19	Glaswaren	13	15
20	Messerschmiedewaren	5	11
21	Werkzeug und landwirtschaftliche Geräte	8	5
22	Sonstige Eisenwaren	89	88
23	Waren aus Kupfer und Kupferlegierungen	5	7
24	Edelmetallwaren, vergoldete und versilberte Waren	6	74
25	Sonstige Waren aus unedlen Metallen	5	33
26	Werkzeugmaschinen (einschl. Walzwerksanlagen)	19	16
27	Masch.f.d.Spinnstoff-, Leder- und Lederwarenindustrie	0	0
28	Landwirtschaftliche Maschinen einschl. Ackerschlepper	641	169
30	Kraftmaschinen	119	106
31	Pumpen, Druckluftmaschinen u.dgl.	66	42
32	Fördermittel	23	13
33	Papier- und Druckmaschinen	33	13
34	Büromaschinen	1	5
35	Maschinen für die Nahrungs- und Genußmittelindustrie	11	2
36	Sonstige Maschinen	5	5
38	Kraftfahrzeuge, Luftfahrzeuge	1 570	1 084
41	Elektrotechnische Erzeugnisse (auch elektrische Maschinen)	386	548
42	Uhren	124	229
43	Feinmechanische und optische Erzeugnisse	50	474
45	Waren aus Kunststoffen	13	29
48	Bleistifte und chem. Bürobedarf	1	2
49	Pharmazeutische Erzeugnisse (auch unzubereitet)	0	2
50	Kosmetische Erzeugnisse	3	2
52	Musikinstrumente	2	13
53	Kinderspielzeug, Christbaumschmuck	25	31
54	Sonstige Enderzeugnisse	18	10
	Libyen		
		insgesamt	20 181
		insgesamt	3 870
		1956 insgesamt	17 108
			3 952
	Madagaskar		
IC	31 Sonstige pflanzliche Nahrungsmittel	8	4
IIA	32 Sonstige Steine und Erden	13	2

		Verbrauchsland Warenuntergruppe	Menge in dz = 100 kg	Wert in 1000 DM
IIB	2	Reyon (Kunstseide), synthetische Fäden, auch gezwirnt	1	3
	35	Sonstige chemische Halbwaren	20	1
IICa		Gewebe, Gewirke u.dgl. aus:		
	1	Seide, Reyon (Kunstseide) und synthet. Fäden	0	2
	2	Zellwolle und synthet. Fasern	130	137
	4	Baumwolle	20	20
	12	Kunststoffe	6	5
	16	Sprengstoffe, Schießbedarf, Zündwaren	2	1
	19	Stahlröhren	17	10
	31	Sonstige Vorerzeugnisse	47	4
IICb		Strick-, Wirkwaren u.dgl. aus:		
	1	Seide oder Chemiefasern	0	1
	3	Baumwolle	3	9
		Sonstige Kleidung u.dgl. aus:		
	4	Seide oder Chemiefasern	0	3
	6	Baumwolle	17	10
	11	Schuhe aus Leder	1	2
	12	Andere Lederwaren	1	3
	13	Papierwaren	8	3
	14	Bücher, Karten, Noten, Bilder	1	1
	19	Glaswaren	1	2
	20	Messerschmiedewaren	1	1
	21	Werkzeug und landwirtschaftliche Geräte	1	2
	22	Sonstige Eisenwaren	1 258	146
	23	Waren aus Kupfer und Kupferlegierungen	1	1
	24	Edelmetallwaren, vergoldete und versilberte Waren	1	18
	25	Sonstige Waren aus unedlen Metallen	3	21
	26	Werkzeugmaschinen (einschl. Walzwerksanlagen)	0	1
	27	Masch.f.d.Spinnstoff-, Leder- und Lederwarenindustrie	126	128
	28	Landwirtschaftliche Maschinen einschl. Ackerschlepper	607	302
	30	Kraftmaschinen	15	10
	31	Pumpen, Druckluftmaschinen u.dgl.	14	16
	32	Fördermittel	4	3
	33	Papier- und Druckmaschinen	132	79
	34	Büromaschinen	16	42
	35	Maschinen für die Nahrungs- und Genußmittelindustrie	1	3
	36	Sonstige Maschinen	3	7
	38	Kraftfahrzeuge, Luftfahrzeuge	1 825	1 150
	40	Sonstige Fahrzeuge	16	7
	41	Elektrotechnische Erzeugnisse (auch elektrische Maschinen)	360	207
	42	Uhren	49	84
	43	Feinmechanische und optische Erzeugnisse	5	49
	45	Waren aus Kunststoffen	5	15
	51	Sonstige chemische Erzeugnisse	8	7
	52	Musikinstrumente	14	25
	53	Kinderspielzeug, Christbaumschmuck	5	9
	54	Sonstige Enderzeugnisse	1	8
		Madagaskar		
		insgesamt	4 767	2 564
		1956 insgesamt	4 915	2 746
		Marokko (Währungsgebiet des französischen Franc)		
IB	3	Käse	126	52
IIA	32	Sonstige Steine und Erden	30	2

Verbrauchsland Warenuntergruppe		Menge in dz = 100 kg	Wert in 1000 DM
	34 Sonstige Rohstoffe für chemische Erzeugnisse	84	1
IIB	2 Reyon (Kunstseide), synthetische Fäden, auch gewirnt Gespinnste aus:	1	1
	3 Zellwolle und synthet. Fasern	398	300
	5 Baumwolle	1	1
	9 Kautschuk, bearbeitet	432	114
	10 Glasmasse, Rohglas	300	5
	35 Sonstige chemische Halbwaren	275	12
IICa	Gewebe, Gewirke u.dgl. aus:		
	1 Seide, Reyon (Kunstseide) und synthet. Fäden	1	3
	2 Zellwolle und synthet. Fasern	2 386	2 240
	4 Baumwolle	306	304
	8 Papier und Pappe	71	17
	12 Kunststoffe	65	29
	13 Teerfarbstoffe	39	40
	14 Sonstige Farbstoffe; Farben, Lacke und Kitte	212	46
	16 Sprengstoffe, Schießbedarf, Zündwaren	350	65
	17 Sonstige chemische Vorerzeugnisse Stangen, Bleche, Draht usw. aus:	43	8
	26 Aluminium, Aluminiumlegierungen	21	11
	31 Sonstige Vorerzeugnisse	132	32
IICb	Strick-, Wirkwaren u.dgl. aus:		
	1 Seide oder Chemiefasern	1	5
	2 Wolle und anderen Tierhaaren	0	3
	3 Baumwolle	42	57
	Sonstige Kleidung u.dgl. aus:		
	4 Seide oder Chemiefasern	0	3
	6 Baumwolle	5	9
	9 Sonstige Spinnstoffwaren	1	3
	12 Andere Lederwaren	9	55
	13 Papierwaren	332	123
	14 Bücher, Karten, Noten, Bilder	16	16
	15 Holzwaren	79	39
	16 Kautschukwaren	146	87
	17 Steinwaren	27	10
	18 Steinzeug-, Ton-, Steingut- und Porzellanwaren	6	10
	19 Glaswaren	12	17
	20 Messerschmiedewaren	1	3
	21 Werkzeug und landwirtschaftliche Geräte	55	36
	22 Sonstige Eisenwaren	350	128
	23 Waren aus Kupfer und Kupferlegierungen	5	24
	24 Edelmetallwaren, vergoldete und versilberte Waren	7	67
	25 Sonstige Waren aus unedlen Metallen	13	20
	26 Werkzeugmaschinen (einschl. Walzwerksanlagen)	60	63
	27 Masch.f.d.Spinnstoff-, Leder- und Lederwarenindustrie	126	211
	28 Landwirtschaftliche Maschinen einschl. Ackerschlepper	1 279	414
	30 Kraftmaschinen	207	166
	31 Pumpen, Druckluftmaschinen u.dgl.	96	75
	32 Fördermittel	118	45
	33 Papier- und Druckmaschinen	253	135
	34 Büromaschinen	35	81
	35 Maschinen für die Nahrungs- und Genußmittelindustrie	27	18
	36 Sonstige Maschinen	426	524

Verbrauchsland Warenuntergruppe		Menge in dz = 100 kg	Wert in 1000 DM
38	Kraftfahrzeuge, Luftfahrzeuge	5 789	4 152
39	Fahrräder	6	8
41	Elektrotechnische Erzeugnisse (auch elektrische Maschinen)	1 725	1 759
42	Uhren	67	147
43	Feinmechanische und optische Erzeugnisse	80	1 089
44	Waren aus Wachs oder Fetten; Seifen	10	2
45	Waren aus Kunststoffen	19	27
48	Bleistifte und chem. Bürobedarf	0	3
49	Pharmazeutische Erzeugnisse (auch unzubereitet)	0	1
51	Sonstige chemische Erzeugnisse	488	97
52	Musikinstrumente	14	39
53	Kinderspielzeug, Christbaumschmuck	61	122
54	Sonstige Enderzeugnisse	1	6
	Marokko, Französisch- insgesamt	17 267	13 182
	1956 insgesamt	23 406	15 401
Marokko (Währungsgebiet der spanischen Pesete)			
IIB	2 Reyon (Kunstseide), synthetische Fäden, auch gezwirnt	3	6
IICa	Gewebe, Gewirke u.dgl. aus:		
	2 Zellwolle und synthet. Fasern	11	10
	4 Baumwolle	1	2
	31 Sonstige Vorerzeugnisse	2	1
IICb	Strick-, Wirkwaren u.dgl. aus:		
	1 Seide oder Chemiefasern	4	26
	2 Wolle und anderen Tierhaaren	2	12
	3 Baumwolle	5	12
	Sonstige Kleidung u.dgl. aus:		
	4 Seide oder Chemiefasern	5	38
	6 Baumwolle	1	1
	9 Sonstige Spinnstoffwaren	0	0
	12 Andere Lederwaren	3	11
	13 Papierwaren	8	3
	15 Holzwaren	2	2
	22 Sonstige Eisenwaren	12	6
	24 Edelmetallwaren, vergoldete und versilberte Waren	10	333
	25 Sonstige Waren aus unedlen Metallen	1	11
	28 Landwirtschaftliche Maschinen einschl. Ackerschlepper	9	3
	30 Kraftmaschinen	0	1
	31 Pumpen, Druckluftmaschinen u.dgl.	0	1
	32 Fördermittel	2	1
	34 Büromaschinen	0	1
	38 Kraftfahrzeuge, Luftfahrzeuge	646	406
	40 Sonstige Fahrzeuge	1	2
	41 Elektrotechnische Erzeugnisse (auch elektrische Maschinen)	77	99
	42 Uhren	38	52
	43 Feinmechanische und optische Erzeugnisse	9	177
	53 Kinderspielzeug, Christbaumschmuck	0	1
	54 Sonstige Enderzeugnisse	0	1
	Marokko, Spanisch- insgesamt	852	1 219
	1956 insgesamt	18 929	9 983

Verbrauchsland Warenuntergruppe		Menge in dz = 100 kg	Wert in 1000 DM
Marokko (Tanger)			
IC	8 Müllereierzeugnisse	3 500	102
	21 Kakaoerzeugnisse	5	2
	25 Pflanzliche Öle und Fette zur Ernährung	250	34
IIB	Gespinnste aus:		
	5 Baumwolle	0	1
IICa	Gewebe, Gewirke u.dgl. aus:		
	1 Seide, Reyon (Kunstseide) und synthet. Fäden	12	35
	2 Zellwolle und synthet. Fasern	13	12
	4 Baumwolle	3	10
	6 Leder	3	9
	12 Kunststoffe	3	1
	15 Dextrine, Gelatine und Leime	4	2
	20 Stab- und Formeisen	2	11
IICb	Strick-, Wirkwaren u.dgl. aus:		
	1 Seide oder Chemiefasern	37	251
	2 Wolle und anderen Tierhaaren	3	18
	3 Baumwolle	6	16
	Sonstige Kleidung u.dgl. aus:		
	4 Seide oder Chemiefasern	45	288
	6 Baumwolle	9	32
	9 Sonstige Spinnstoffwaren	1	3
	12 Andere Lederwaren	8	27
	13 Papierwaren	23	13
	14 Bücher, Karten, Noten, Bilder	2	1
	15 Holzwaren	4	2
	16 Kautschukwaren	3	4
	18 Steinzeug-, Ton-, Steingut- und Porzellanwaren	10	4
	19 Glaswaren	0	1
	21 Werkzeug und landwirtschaftliche Geräte	0	1
	22 Sonstige Eisenwaren	47	14
	23 Waren aus Kupfer und Kupferlegierungen	0	8
	24 Edelmetallwaren, vergoldete und versilberte Waren	29	893
	25 Sonstige Waren aus unedlen Metallen	72	464
	27 Masch.f.d.Spinnstoff-, Leder- und Lederwarenindustrie	17	24
	28 Landwirtschaftliche Maschinen einschl. Ackerschlepper	10	3
	30 Kraftmaschinen	2	3
	31 Pumpen, Druckluftmaschinen u.dgl.	2	4
	32 Fördermittel	2	1
	33 Papier- und Druckmaschinen	72	32
	34 Büromaschinen	4	18
	36 Sonstige Maschinen	27	9
	38 Kraftfahrzeuge, Luftfahrzeuge	312	257
	41 Elektrotechnische Erzeugnisse (auch elektrische Maschinen)	287	568
	42 Uhren	392	821
	43 Feinmechanische und optische Erzeugnisse	35	262
	45 Waren aus Kunststoffen	21	51
	47 Photochemische Erzeugnisse	0	1
	49 Pharmazeutische Erzeugnisse (auch unzubereitet)	1	2
	51 Sonstige chemische Erzeugnisse	40	6
	52 Musikinstrumente	6	11
	53 Kinderspielzeug, Christbaumschmuck	12	27

Verbrauchsland Warenuntergruppe		Menge in dz = 100 kg	Wert in 1000 DM
54	Sonstige Enderzeugnisse	1	3
	Marokko (Tanger)		
	insgesamt	5 337	4 362
	1956 insgesamt	4 754	4 312
Nigerien			
IC	31 Sonstige pflanzliche Nahrungsmittel	4	3
IIA	30 Speise- und Industriesalz	17 193	195
IIB	Gespinnste aus:		
	5 Baumwolle	28	43
	6 Flachs, Hanf, Jute, Hartfasern u.dgl.	1	1
	9 Kautschuk, bearbeitet	6	2
	35 Sonstige chemische Halbwaren	126	4
IICa	Gewebe, Gewirke u.dgl. aus:		
	1 Seide, Reyon (Kunstseide) und synthet. Fäden	46	267
	2 Zellwolle und synthet. Fasern	0	1
	4 Baumwolle	232	337
	5 Flachs, Hanf, Jute, Hartfasern u.dgl.	12	11
	8 Papier und Pappe	771	90
	9 Furniere, Sperrholz, Faßholz u.dgl.	1	1
	10 Steinzeug-, Ton- und Porzellanerzeugnisse	1	1
	11 Glas	10	3
	12 Kunststoffe	464	226
	14 Sonstige Farbstoffe; Farben, Lacke und Kitte	5	1
	15 Dextrine, Gelatine und Leime	9	1
	16 Sprengstoffe, Schießbedarf, Zündwaren	611	108
	22 Draht aus Eisen	23	1
	30 Edelsteine, Schmucksteine, Perlen, bearbeitet	0	2
	31 Sonstige Vorerzeugnisse	43	9
IICb	Strick-, Wirkwaren u.dgl. aus:		
	1 Seide oder Chemiefasern	18	93
	2 Wolle und anderen Tierhaaren	1	5
	3 Baumwolle	71	177
	Sonstige Kleidung u.dgl. aus:		
	4 Seide oder Chemiefasern	9	47
	6 Baumwolle	26	56
	7 Flachs, Hanf, Jute, Hartfasern u.dgl.	5	13
	9 Sonstige Spinnstoffwaren	66	63
	11 Schuhe aus Leder	28	25
	12 Andere Lederwaren	44	122
	13 Papierwaren	606	207
	14 Bücher, Karten, Noten, Bilder	6	11
	15 Holzwaren	11	11
	16 Kautschukwaren	59	26
	18 Steinzeug-, Ton-, Steingut- und Porzellanwaren	0	4
	19 Glaswaren	4	14
	20 Messerschmiedewaren	438	297
	21 Werkzeug und landwirtschaftliche Geräte	127	75
	22 Sonstige Eisenwaren	3 307	432
	23 Waren aus Kupfer und Kupferlegierungen	4	9
	24 Edelmetallwaren, vergoldete und versilberte Waren	18	160
	25 Sonstige Waren aus unedlen Metallen	350	514
	26 Werkzeugmaschinen (einschl. Walzwerksanlagen)	366	111
	27 Masch.f.d.Spinnstoff-, Leder- und Lederwarenindustrie	125	175

Verbrauchsland Warenuntergruppe		Menge in dz = 100 kg	Wert in 1000 DM	
28	Landwirtschaftliche Maschinen einschl. Ackerschlepper	106	145	
30	Kraftmaschinen	24	31	
31	Pumpen, Druckluftmaschinen u.dgl.	197	114	
32	Fördermittel	15	8	
33	Papier- und Druckmaschinen	508	248	
34	Büromaschinen	4	14	
35	Maschinen für die Nahrungs- und Genußmittelindustrie	7	6	
36	Sonstige Maschinen	97	87	
38	Kraftfahrzeuge, Luftfahrzeuge	23 710	13 820	
39	Fahrräder	2	2	
41	Elektrotechnische Erzeugnisse (auch elektrische Maschinen)	711	593	
42	Uhren	488	811	
43	Feinmechanische und optische Erzeugnisse	42	508	
45	Waren aus Kunststoffen	2 332	1 793	
48	Bleistifte und chem. Bürobedarf	0	0	
49	Pharmazeutische Erzeugnisse (auch unzubereitet)	132	139	
50	Kosmetische Erzeugnisse	1	2	
52	Musikinstrumente	22	44	
53	Kinderspielzeug, Christbaumschmuck	39	31	
54	Sonstige Enderzeugnisse	10	21	
	Nigerien	insgesamt	53 722	22 371
		1956 insgesamt	46 312	18 117
Nordafrika, Spanisch-				
ID	1	Hopfen	12	28
IIA	11	Bau- und Nutzholz (Rundholz)	439	14
	34	Sonstige Rohstoffe für chemische Erzeugnisse	9	1
IIB	2	Reyon (Kunstseide), synthetische Fäden, auch gezwirnt	2	6
IICa	8	Papier und Pappe	130	13
	14	Sonstige Farbstoffe; Farben, Lacke und Kitte Stangen, Bleche, Draht usw. aus:	1	1
	25	Kupfer, Kupferlegierungen	2	3
	31	Sonstige Vorerzeugnisse	12	10
IICb		Strick-, Wirkwaren u.dgl. aus:		
	1	Seide oder Chemiefasern	3	28
	3	Baumwolle	0	1
		Sonstige Kleidung u.dgl. aus:		
	4	Seide oder Chemiefasern	4	35
	9	Sonstige Spinnstoffwaren	1	2
	12	Andere Lederwaren	3	19
	13	Papierwaren	10	4
	15	Holzwaren	1	1
	18	Steinzeug-, Ton-, Steingut- und Porzellanwaren	0	1
	19	Glaswaren	5	5
	22	Sonstige Eisenwaren	95	56
	24	Edelmetallwaren, vergoldete und versilberte Waren	10	152
	25	Sonstige Waren aus unedlen Metallen	30	61
	27	Masch.f.d.Spinnstoff-, Leder- und Lederwarenindustrie	22	24
	28	Landwirtschaftliche Maschinen einschl. Ackerschlepper	70	30
	30	Kraftmaschinen	99	68
	31	Pumpen, Druckluftmaschinen u.dgl.	33	32
	32	Fördermittel	22	12
	33	Papier- und Druckmaschinen	0	1

Verbrauchsland Warenuntergruppe		Menge in dz = 100 kg	Wert in 1000 DM
34	Büromaschinen	1	5
35	Maschinen für die Nahrungs- und Genußmittelindustrie	46	23
36	Sonstige Maschinen	15	8
38	Kraftfahrzeuge, Luftfahrzeuge	2 596	1 794
40	Sonstige Fahrzeuge	81	28
41	Elektrotechnische Erzeugnisse (auch elektrische Maschinen)	665	460
42	Uhren	87	159
43	Feinmechanische und optische Erzeugnisse	17	342
45	Waren aus Kunststoffen	6	6
52	Musikinstrumente	6	14
53	Kinderspielzeug, Christbaumschmuck	8	16
54	Sonstige Enderzeugnisse	2	3
	Nordafrika, Spanisch-		
	insgesamt	4 545	3 466
	1956 insgesamt	-	-
	Ostafrika, Portugiesisch-		
IIB	2 Reyon (Kunstseide), synthetische Fäden, auch gezwirnt Gespinnste aus:	12	27
	3 Zellwolle und synthet. Fasern	1	1
	4 Wolle und anderen Tierhaaren	0	1
	5 Baumwolle	22	19
	7 Bau- und Nutzholz (Schnittholz)	39	2
	9 Kautschuk, bearbeitet	34	18
	35 Sonstige chemische Halbwaren	10	1
IICa	Gewebe, Gewirke u.dgl. aus:		
	1 Seide, Reyon (Kunstseide) und synthet. Fäden	18	60
	2 Zellwolle und synthet. Fasern	67	89
	3 Wolle und anderen Tierhaaren	3	14
	4 Baumwolle	85	121
	5 Flachs, Hanf, Jute, Hartfasern u.dgl.	8	10
	6 Leder	5	2
	8 Papier und Pappe	424	53
	9 Furniere, Sperrholz, Faßholz u.dgl.	13	8
	12 Kunststoffe	8	6
	14 Sonstige Farbstoffe; Farben, Lacke und Kitte	18	5
	15 Dextrine, Gelatine und Leime	3	1
	16 Sprengstoffe, Schießbedarf, Zündwaren	1	3
	17 Sonstige chemische Vorerzeugnisse	20	4
	22 Draht aus Eisen	1 700	93
	Stangen, Bleche, Draht usw. aus:		
	26 Aluminium, Aluminiumlegierungen	277	95
	31 Sonstige Vorerzeugnisse	159	18
IICb	Strick-, Wirkwaren u.dgl. aus:		
	1 Seide oder Chemiefasern	4	45
	2 Wolle und anderen Tierhaaren	0	1
	3 Baumwolle	3	9
	Sonstige Kleidung u.dgl. aus:		
	4 Seide oder Chemiefasern	18	108
	6 Baumwolle	22	51
	7 Flachs, Hanf, Jute, Hartfasern u.dgl.	1	4
	9 Sonstige Spinnstoffwaren	35	26
	12 Andere Lederwaren	52	69
	13 Papierwaren	291	71

Verbrauchsland Warenuntergruppe		Menge in dz = 100 kg	Wert in 1000 DM
14	Bücher, Karten, Noten, Bilder	5	3
15	Holzwaren	29	17
16	Kautschukwaren	20	21
18	Steinzeug-, Ton-, Steingut- und Porzellanwaren	2	2
19	Glaswaren	24	33
20	Messerschmiedewaren	1	2
21	Werkzeug und landwirtschaftliche Geräte	14	15
22	Sonstige Eisenwaren	279	73
23	Waren aus Kupfer und Kupferlegierungen	3	6
24	Edelmetallwaren, vergoldete und versilberte Waren	6	55
25	Sonstige Waren aus unedlen Metallen	513	350
26	Werkzeugmaschinen (einschl. Walzwerksanlagen)	348	260
27	Masch.f.d.Spinnstoff-, Leder- und Lederwarenindustrie	72	64
28	Landwirtschaftliche Maschinen einschl. Ackerschlepper	238	93
30	Kraftmaschinen	152	127
31	Pumpen, Druckluftmaschinen u.dgl.	122	92
32	Fördermittel	218	126
33	Papier- und Druckmaschinen	87	40
34	Büromaschinen	9	30
35	Maschinen für die Nahrungs- und Genußmittelindustrie	417	170
36	Sonstige Maschinen	833	403
38	Kraftfahrzeuge, Luftfahrzeuge	3 753	2 235
39	Fahrräder	5	8
40	Sonstige Fahrzeuge	4	1
41	Elektrotechnische Erzeugnisse (auch elektrische Maschinen)	1 042	694
42	Uhren	28	85
43	Feinmechanische und optische Erzeugnisse	69	205
44	Waren aus Wachs oder Fetten; Seifen	11	7
45	Waren aus Kunststoffen	112	109
47	Photochemische Erzeugnisse	9	8
48	Bleistifte und chem. Bürobedarf	2	6
49	Pharmazeutische Erzeugnisse (auch unzubereitet)	6	35
50	Kosmetische Erzeugnisse	4	7
51	Sonstige chemische Erzeugnisse	122	10
52	Musikinstrumente	36	88
53	Kinderspielzeug, Christbaumschmuck	17	25
54	Sonstige Enderzeugnisse	18	18
	Ostafrika, Portugiesisch- insgesamt	11 983	6 558
	1956 insgesamt	10 008	6 035
Rhodesien und Njassaland			
IC	31 Sonstige pflanzliche Nahrungsmittel	5	2
IIB	2 Reyon (Kunstseide), synthetische Fäden, auch gezwirnt	13	27
	9 Kautschuk, bearbeitet	31	17
IICa	Gewebe, Gewirke u.dgl. aus:		
	1 Seide, Reyon (Kunstseide) und synthet. Fäden	10	64
	2 Zellwolle und synthet. Fasern	221	267
	3 Wolle und anderen Tierhaaren	0	1
	4 Baumwolle	36	60
	8 Papier und Pappe	520	67
	9 Furniere, Sperrholz, Faßholz u.dgl.	54	20
	11 Glas	11	2
	12 Kunststoffe	6	5

Verbrauchsland Warenuntergruppe		Menge in dz = 100 kg	Wert in 1000 DM
16	Sprengstoffe, Schießbedarf, Zündwaren	78	45
17	Sonstige chemische Vorerzeugnisse	14	3
30	Edelsteine, Schmucksteine, Perlen, bearbeitet	0	14
31	Sonstige Vorerzeugnisse	10	1
IICb	Strick-, Wirkwaren u.dgl. aus:		
1	Seide oder Chemiefasern	6	45
2	Wolle und anderen Tierhaaren	2	12
3	Baumwolle	4	12
	Sonstige Kleidung u.dgl. aus:		
4	Seide oder Chemiefasern	2	11
6	Baumwolle	1	3
7	Flachs, Hanf, Jute, Hartfasern u.dgl.	0	1
9	Sonstige Spinnstoffwaren	3	4
12	Andere Lederwaren	16	64
13	Papierwaren	174	43
14	Bücher, Karten, Noten, Bilder	6	7
15	Holzwaren	43	69
16	Kautschukwaren	5	7
18	Steinzeug-, Ton-, Steingut- und Porzellanwaren	7	8
19	Glaswaren	29	31
20	Messerschmiedewaren	9	8
21	Werkzeug und landwirtschaftliche Geräte	58	36
22	Sonstige Eisenwaren	233	100
23	Waren aus Kupfer und Kupferlegierungen	0	3
24	Edelmetallwaren, vergoldete und versilberte Waren	8	317
25	Sonstige Waren aus unedlen Metallen	30	117
26	Werkzeugmaschinen (einschl. Walzwerksanlagen)	363	209
27	Masch.f.d.Spinnstoff-, Leder- und Lederwarenindustrie	82	98
28	Landwirtschaftliche Maschinen einschl. Ackerschlepper	1	2
30	Kraftmaschinen	8	9
31	Pumpen, Druckluftmaschinen u.dgl.	78	43
32	Fördermittel	287	96
33	Papier- und Druckmaschinen	495	271
34	Büromaschinen	11	17
35	Maschinen für die Nahrungs- und Genußmittelindustrie	389	254
36	Sonstige Maschinen	175	115
38	Kraftfahrzeuge, Luftfahrzeuge	1 584	1 032
39	Fahrräder	10	2
40	Sonstige Fahrzeuge	266	64
41	Elektrotechnische Erzeugnisse (auch elektrische Maschinen)	449	644
42	Uhren	144	545
43	Feinmechanische und optische Erzeugnisse	72	698
45	Waren aus Kunststoffen	16	33
48	Bleistifte und chem. Bürobedarf	0	1
49	Pharmazeutische Erzeugnisse (auch unzubereitet)	12	6
52	Musikinstrumente	40	83
53	Kinderspielzeug, Christbaumschmuck	30	63
54	Sonstige Enderzeugnisse	25	65
	Rhodesien und Njassaland	insgesamt	6 182
		insgesamt	5 843
		1956 insgesamt	3 101
			3 347
	Ruanda-Urundi		
IIB	9 Kautschuk, bearbeitet	2	1

Verbrauchsland Warenuntergruppe		Menge in dz = 100 kg	Wert in 1000 DM
IICa	Gewebe, Gewirke u.dgl. aus:		
1	Seide, Reyon (Kunstseide) und synthet. Fäden	0	2
5	Flachs, Hanf, Jute, Hartfasern u.dgl.	0	1
9	Furniere, Sperrholz, Faßholz u.dgl.	60	6
12	Kunststoffe	3	2
22	Draht aus Eisen	10	1
	Stangen, Bleche, Draht usw. aus:		
25	Kupfer, Kupferlegierungen	10	4
31	Sonstige Vorerzeugnisse	14	1
IICb	Strick-, Wirkwaren u.dgl. aus:		
1	Seide oder Chemiefasern	2	5
	Sonstige Kleidung u.dgl. aus:		
4	Seide oder Chemiefasern	0	1
6	Baumwolle	0	1
12	Andere Lederwaren	0	2
13	Papierwaren	1	1
15	Holzwaren	2	1
18	Steinzeug-, Ton-, Steingut- und Porzellanwaren	7	2
19	Glaswaren	6	15
21	Werkzeug und landwirtschaftliche Geräte	1	1
22	Sonstige Eisenwaren	39	12
24	Edelmetallwaren, vergoldete und versilberte Waren	1	3
25	Sonstige Waren aus unedlen Metallen	2	7
26	Werkzeugmaschinen (einschl. Walzwerksanlagen)	1	2
27	Masch.f.d.Spinnstoff-, Leder- und Lederwarenindustrie	15	13
30	Kraftmaschinen	6	6
31	Pumpen, Druckluftmaschinen u.dgl.	8	9
32	Fördermittel	4	2
36	Sonstige Maschinen	28	11
38	Kraftfahrzeuge, Luftfahrzeuge	2	2
41	Elektrotechnische Erzeugnisse (auch elektrische Maschinen)	26	19
43	Feinmechanische und optische Erzeugnisse	1	1
45	Waren aus Kunststoffen	23	32
52	Musikinstrumente	5	5
53	Kinderspielzeug, Christbaumschmuck	5	6
54	Sonstige Enderzeugnisse	2	2
	Ruanda-Urundi	insgesamt	286
		1956 insgesamt	231
	Sahara, Spanisch-		
IICb 38	Kraftfahrzeuge, Luftfahrzeuge	61	46
41	Elektrotechnische Erzeugnisse (auch elektrische Maschinen)	1	4
42	Uhren	9	10
	Sahara, Spanisch-	insgesamt	71
		1956 insgesamt	-
	Sansibar und Pemba		
IC 8	Müllereierzeugnisse	4 574	116
31	Sonstige pflanzliche Nahrungsmittel	2	1
IIB 2	Reyon (Kunstseide) synthetische Fäden, auch gezwirnt Gespinste aus:	7	14
6	Flachs, Hanf, Jute, Hartfasern u.dgl.	2	2
35	Sonstige chemische Halbwaren	50	3

Verbrauchsland Warenuntergruppe		Menge in dz = 100 kg	Wert in 1000 DM
IICa	Gewebe, Gewirke u.dgl. aus:		
1	Seide, Reyon (Kunstseide) und synthet. Fäden	1	11
4	Baumwolle	1	1
8	Papier und Pappe	10	3
12	Kunststoffe	1	1
16	Sprengstoffe, Schießbedarf, Zündwaren	3	2
17	Sonstige chemische Vorerzeugnisse	30	6
31	Sonstige Vorerzeugnisse	8	1
IICb	Strick-, Wirkwaren u.dgl. aus:		
1	Seide oder Chemiefasern	0	1
	Sonstige Kleidung u.dgl. aus:		
4	Seide oder Chemiefasern	0	2
9	Sonstige Spinnstoffwaren	1	1
12	Andere Lederwaren	5	11
13	Papierwaren	25	8
15	Holzwaren	1	1
16	Kautschukwaren	0	1
18	Steinzeug-, Ton-, Steingut- und Porzellanwaren	1	1
19	Glaswaren	2	4
20	Messerschmiedewaren	3	3
21	Werkzeug und landwirtschaftliche Geräte	2	2
22	Sonstige Eisenwaren	260	37
24	Edelmetallwaren, vergoldete und versilberte Waren	2	24
25	Sonstige Waren aus unedlen Metallen	120	71
26	Werkzeugmaschinen (einschl. Walzwerksanlagen)	4	5
27	Masch.f.d.Spinnstoff-, Leder- und Lederwarenindustrie	9	7
28	Landwirtschaftliche Maschinen einschl. Ackerschlepper	166	130
30	Kraftmaschinen	2	6
33	Papier- und Druckmaschinen	23	13
34	Büromaschinen	1	3
36	Sonstige Maschinen	14	10
38	Kraftfahrzeuge, Luftfahrzeuge	67	64
41	Elektrotechnische Erzeugnisse (auch elektrische Maschinen)	76	73
42	Uhren	84	116
43	Feinmechanische und optische Erzeugnisse	5	46
45	Waren aus Kunststoffen	11	18
49	Pharmazeutische Erzeugnisse (auch unzubereitet)	2	8
52	Musikinstrumente	5	8
53	Kinderspielzeug, Christbaumschmuck	1	2
54	Sonstige Enderzeugnisse	2	4
	Sansibar und Pemba	insgesamt	5 583
		insgesamt	841
		1956 insgesamt	1 063
			663
Sierra Leone			
IICa	Gewebe, Gewirke u.dgl. aus:		
1	Seide, Reyon (Kunstseide) und synthet. Fäden	3	7
2	Zellwolle und synthet. Fasern	24	24
4	Baumwolle	10	14
14	Sonstige Farbstoffe; Farben, Lacke und Kitte	4	3
IICb	Strick-, Wirkwaren u.dgl. aus:		
1	Seide oder Chemiefasern	5	14
3	Baumwolle	3	9

Verbrauchsland Warenuntergruppe		Menge in dz. = 100 kg	Wert in 1000 DM
Sonstige Kleidung u.dgl. aus:			
4	Seide oder Chemiefasern	1	4
6	Baumwolle	1	1
7	Flachs, Hanf, Jute, Hartfasern u.dgl.	1	1
8	Hüte	0	1
9	Sonstige Spinnstoffwaren	77	73
11	Schuhe aus Leder	20	23
12	Andere Lederwaren	11	25
13	Papierwaren	29	14
14	Bücher, Karten, Noten, Bilder	1	3
15	Holzwaren	2	1
16	Kautschukwaren	12	5
18	Steinzeug-, Ton-, Steingut- und Porzellanwaren	15	2
21	Werkzeug und landwirtschaftliche Geräte	3	1
22	Sonstige Eisenwaren	950	88
23	Waren aus Kupfer und Kupferlegierungen	0	1
24	Edelmetallwaren, vergoldete und versilberte Waren	2	12
25	Sonstige Waren aus unedlen Metallen	20	87
26	Werkzeugmaschinen (einschl. Walzwerksanlagen)	2	2
28	Landwirtschaftliche Maschinen einschl. Ackerschlepper	0	1
31	Pumpen, Druckluftmaschinen u.dgl.	19	17
32	Fördermittel	6	1
34	Büromaschinen	0	1
36	Sonstige Maschinen	5	7
38	Kraftfahrzeuge, Luftfahrzeuge	851	627
41	Elektrotechnische Erzeugnisse (auch elektrische Maschinen)	204	126
42	Uhren	42	122
43	Feinmechanische und optische Erzeugnisse	13	210
45	Waren aus Kunststoffen	170	172
49	Pharmazeutische Erzeugnisse (auch unzubereitet)	1	2
52	Musikinstrumente	2	4
53	Kinderspielzeug, Christbaumschmuck	2	2
54	Sonstige Enderzeugnisse	6	7
Sierra Leone		insgesamt	2 517
		1956 insgesamt	1 714
			2 666
			1 507
Somaliland, Britisch-			
IICb	Sonstige Kleidung u.dgl. aus		
4	Seide oder Chemiefasern	0	1
12	Andere Lederwaren	0	1
38	Kraftfahrzeuge, Luftfahrzeuge	13	10
41	Elektrotechnische Erzeugnisse (auch elektrische Maschinen)	2	2
42	Uhren	0	1
Somaliland, Britisch-		insgesamt	15
		1956 insgesamt	15
			2
			4
Somaliland, Französisch-			
IIB	2 Reyon (Kunstseide), synthetische Fäden, auch gezwirnt	1	1
IICa	Gewebe, Gewirke u.dgl. aus:		
2	Zellwolle und synthet. Fasern	2	3
4	Baumwolle	3	5
12	Kunststoffe	12	6

Verbrauchsland Warenuntergruppe		Menge in dz = 100 kg	Wert in 1000 DM
IICb	Strick-, Wirkwaren u.dgl. aus:		
3	Baumwolle	0	1
	Sonstige Kleidung u.dgl. aus:		
6	Baumwolle	1	1
7	Flachs, Hanf, Jute, Hartfasern u.dgl.	0	1
12	Andere Lederwaren	7	16
13	Papierwaren	3	2
15	Holzwaren	0	1
16	Kautschukwaren	1	1
19	Glaswaren	2	3
21	Werkzeug und landwirtschaftliche Geräte	1	1
22	Sonstige Eisenwaren	48	4
24	Edelmetallwaren, vergoldete und versilberte Waren	1	17
25	Sonstige Waren aus unedlen Metallen	0	3
28	Landwirtschaftliche Maschinen einschl. Ackerschlepper	20	15
31	Pumpen, Druckluftmaschinen u.dgl.	5	4
32	Fördermittel	49	35
33	Papier- und Druckmaschinen	0	1
36	Sonstige Maschinen	0	1
38	Kraftfahrzeuge, Luftfahrzeuge	11	9
41	Elektrotechnische Erzeugnisse (auch elektrische Maschinen)	19	33
42	Uhren	2	6
43	Feinmechanische und optische Erzeugnisse	2	45
45	Waren aus Kunststoffen	2	4
47	Photochemische Erzeugnisse	1	1
52	Musikinstrumente	0	2
53	Kinderspielzeug, Christbaumschmuck	8	15
54	Sonstige Enderzeugnisse	5	8
	Somaliland, Französisch-	<i>insgesamt</i>	206 245
		<i>1956 insgesamt</i>	246 242
	Somaliland, Italienisch-		
IIB 28	Kraftstoffe und Schmieröle	1	1
IICb	Sonstige Kleidung u.dgl. aus:		
4	Seide oder Chemiefasern	0	1
12	Andere Lederwaren	1	2
25	Sonstige Waren aus unedlen Metallen	0	1
30	Kraftmaschinen	5	6
33	Papier- und Druckmaschinen	10	14
35	Maschinen für die Nahrungs- und Genußmittelindustrie	6	1
38	Kraftfahrzeuge, Luftfahrzeuge	56	39
41	Elektrotechnische Erzeugnisse (auch elektrische Maschinen)	20	25
42	Uhren	4	14
43	Feinmechanische und optische Erzeugnisse	1	16
49	Pharmazeutische Erzeugnisse (auch unzubereitet)	0	2
	Somaliland, Italienisch-	<i>insgesamt</i>	104 122
		<i>1956 insgesamt</i>	36 85
	Sudan		
IC 8	Müllereierzeugnisse	54 809	1 582
IIB 2	Reyon (Kunstseide), synthetische Fäden, auch gezwirnt	10	19
9	Kautschuk, bearbeitet	25	12
35	Sonstige chemische Halbwaren	2 020	29

Verbrauchsland Warenuntergruppe		Menge in dz = 100 kg	Wert in 1000 DM
IICa	Gewebe, Gewirke u.dgl. aus:		
1	Seide, Reyon (Kunstseide) und synthet. Fäden	39	176
2	Zellwolle und synthet. Fasern	66	85
3	Wolle und anderen Tierhaaren	1	3
4	Baumwolle	17	32
5	Flachs, Hanf, Jute, Hartfasern u.dgl.	7	6
6	Leder	24	4
9	Furniere, Sperrholz, Faßholz u.dgl.	14	2
12	Kunststoffe	16	10
16	Sprengstoffe, Schießbedarf, Zündwaren Stangen, Bleche, Draht, usw. aus:	8	4
26	Aluminium, Aluminiumlegierungen	31	25
31	Sonstige Vorerzeugnisse	72	8
IICb	Strick-, Wirkwaren u.dgl. aus:		
1	Seide oder Chemiefasern	4	43
2	Wolle und anderen Tierhaaren	0	1
3	Baumwolle	3	10
	Sonstige Kleidung u.dgl. aus:		
4	Seide oder Chemiefasern	9	65
6	Baumwolle	10	21
7	Flachs, Hanf, Jute, Hartfasern u.dgl.	1	5
9	Sonstige Spinnstoffwaren	0	4
11	Schuhe aus Leder	1	1
12	Andere Lederwaren	11	24
13	Papierwaren	200	53
14	Bücher, Karten, Noten, Bilder	0	1
15	Holzwaren	2	3
16	Kautschukwaren	9	7
17	Steinwaren	14	2
18	Steinzeug-, Ton-, Steingut- und Porzellanwaren	16	6
19	Glaswaren	5	13
20	Messerschmiedewaren	121	93
21	Werkzeug und landwirtschaftliche Geräte	14	16
22	Sonstige Eisenwaren	405	114
23	Waren aus Kupfer und Kupferlegierungen	0	1
24	Edelmetallwaren, vergoldete und versilberte Waren	4	42
25	Sonstige Waren aus unedlen Metallen	36	215
26	Werkzeugmaschinen (einschl. Walzwerksanlagen)	25	21
27	Masch.f.d.Spinnstoff-, Leder- und Lederwarenindustrie	21	28
28	Landwirtschaftliche Maschinen einschl. Ackerschlepper	223	76
30	Kraftmaschinen	13	23
31	Pumpen, Druckluftmaschinen u.dgl.	114	57
32	Fördermittel	7	3
33	Papier- und Druckmaschinen	153	87
34	Büromaschinen	2	12
35	Maschinen für die Nahrungs- und Genußmittelindustrie	79	32
36	Sonstige Maschinen	68	64
38	Kraftfahrzeuge, Luftfahrzeuge	1 530	961
40	Sonstige Fahrzeuge	542	175
41	Elektrotechnische Erzeugnisse (auch elektrische Maschinen)	471	376
42	Uhren	40	79
43	Feinmechanische und optische Erzeugnisse	13	76
44	Waren aus Wachs oder Fetten; Seifen	6	3
45	Waren aus Kunststoffen	24	30

Verbrauchsland Warenuntergruppe		Menge in dz = 100 kg	Wert in 1000 DM
47	Photochemische Erzeugnisse	2	2
48	Bleistifte und chem. Bürobedarf	1	4
49	Pharmazeutische Erzeugnisse (auch unzubereitet)	31	40
50	Kosmetische Erzeugnisse	8	6
51	Sonstige chemische Erzeugnisse	2	3
52	Musikinstrumente	4	18
53	Kinderspielzeug, Christbaumschmuck	1	2
54	Sonstige Enderzeugnisse	7	4
Sudan			
	insgesamt	61 411	4 919
	1956 insgesamt	10 750	1 794
Südafrikanische Union			
IA	2 Rindvieh	18	10
IB	4 Fleisch und Fleischwaren	3	2
IC	8 Müllereierzeugnisse	9	1
	19 Gemüse- und Obstkonserven, Fruchtsäfte u.dgl.	18	9
	21 Kakaoerzeugnisse	5	1
	22 Gewürze	54	38
	23 Zucker	5	2
	31 Sonstige pflanzliche Nahrungsmittel	145	77
ID	5 Tabakerzeugnisse	6	19
	7 Branntwein	46	24
IIA	2 Zellwolle, synthetische Fasern und Abfälle von Chemiefasern	30	24
	3 Wolle und andere Tierhaare, roh und bearb., Reißwolle	1	1
	9 Bettfedern	63	63
	38 Sonstige Rohstoffe, auch Abfälle	105	9
IIB	2 Reyon (Kunstseide), synthetische Fäden, auch gezwirnt	110	141
	Gespinnste aus:		
	3 Zellwolle und synthet. Fasern	65	165
	4 Wolle und anderen Tierhaaren	857	2 188
	5 Baumwolle	275	624
	6 Flachs, Hanf, Jute, Hartfasern u.dgl.	3 989	510
	7 Bau- und Nutzholz (Schnittholz)	240	11
	8 Holzmasse, Zellstoff	171	15
	9 Kautschuk, bearbeitet	2 971	1 075
	16 Eisenhalbzeug	20	3
	28 Kraftstoffe und Schmieröle	2	1
	35 Sonstige chemische Halbwaren	2 104	177
	38 Sonstige Halbwaren	10	3
IICa	Gewebe, Gewirke u.dgl. aus:		
	1 Seide, Reyon (Kunstseide) und synthet. Fäden	161	561
	2 Zellwolle und synthet. Fasern	1 128	1 497
	3 Wolle und anderen Tierhaaren	9	25
	4 Baumwolle	1 617	3 056
	5 Flachs, Hanf, Jute, Hartfasern u.dgl.	90	115
	6 Leder	3 923	4 315
	8 Papier und Pappe	6 970	1 090
	9 Furniere, Sperrholz, Faðholz u.dgl.	1 843	509
	10 Steinzeug-, Ton- und Porzellanerzeugnisse	4	3
	11 Glas	2	1
	12 Kunststoffe	1 571	679
	13 Teerfarbstoffe	16	13

Verbrauchsland Warenuntergruppe		Menge in dz = 100 kg	Wert in 1000 DM
14	Sonstige Farbstoffe; Farben, Lacke und Kitte	768	129
15	Dextrine, Gelatine und Leime	100	21
16	Sprengstoffe, Schießbedarf, Zündwaren	153	112
17	Sonstige chemische Vorerzeugnisse	1 970	226
19	Stahlröhren	1	4
20	Stab- und Formeisen	5	20
22	Draht aus Eisen	55	5
24	Schmiedbarer Guß, Schmiedestücke Stangen, Bleche, Draht usw. aus:	23	5
25	Kupfer, Kupferlegierungen	32	16
26	Aluminium, Aluminiumlegierungen	2	2
28	Edelmetallen	2	24
30	Edelsteine, Schmucksteine, Perlen, bearbeitet	0	4
31	Sonstige Vorerzeugnisse	202	49
IICb	Strick-, Wirkwaren u.dgl. aus:		
1	Seide oder Chemiefasern	19	151
2	Wolle und anderen Tierhaaren	84	611
3	Baumwolle	148	246
	Sonstige Kleidung u.dgl. aus:		
4	Seide oder Chemiefasern	13	70
5	Wolle und anderen Tierhaaren	0	1
6	Baumwolle	42	92
7	Flachs, Hanf, Jute, Hartfasern u.dgl.	5	29
8	Hüte	0	1
9	Sonstige Spinnstoffwaren	84	184
11	Schuhe aus Leder	1	2
12	Andere Lederwaren	243	448
13	Papierwaren	1 504	568
14	Bücher, Karten, Noten, Bilder	80	90
15	Holzwaren	869	352
16	Kautschukwaren	337	710
18	Steinzeug-, Ton-, Steingut- und Porzellanwaren	145	130
19	Glaswaren	306	459
20	Messerschmiedewaren	32	73
21	Werkzeug und landwirtschaftliche Geräte	1 517	677
22	Sonstige Eisenwaren	1 632	833
23	Waren aus Kupfer und Kupferlegierungen	95	188
24	Edelmetallwaren, vergoldete und versilberte Waren	75	2 226
25	Sonstige Waren aus unedlen Metallen	2 603	2 393
26	Werkzeugmaschinen (einschl. Walzwerksanlagen)	5 042	3 254
27	Masch.f.d.Spinnstoff-, Leder- und Lederwarenindustrie	1 540	2 103
28	Landwirtschaftliche Maschinen einschl. Ackerschlepper	10 127	3 909
30	Kraftmaschinen	628	480
31	Pumpen, Druckluftmaschinen u.dgl.	970	672
32	Fördermittel	2 020	873
33	Papier- und Druckmaschinen	2 066	1 200
34	Büromaschinen	118	259
35	Maschinen für die Nahrungs- und Genußmittelindustrie	261	378
36	Sonstige Maschinen	4 172	2 376
37	Wasserfahrzeuge	1	1
38	Kraftfahrzeuge, Luftfahrzeuge	29 328	18 212
39	Fahrräder	45	32
40	Sonstige Fahrzeuge	82	28
41	Elektrotechnische Erzeugnisse (auch elektrische Maschinen)	7 992	8 935

Verbrauchsland Warenuntergruppe		Menge in dz = 100 kg	Wert in 1000 DM	
42	Uhren	1 165	4 500	
43	Feinmechanische und optische Erzeugnisse	771	5 171	
44	Waren aus Wachs oder Fetten; Seifen	5	3	
45	Waren aus Kunststoffen	380	459	
46	Spielfilme und andere belichtete Filme und Platten	0	1	
47	Photochemische Erzeugnisse	1	2	
48	Bleistifte und chem. Bürobedarf	3	7	
49	Pharmazeutische Erzeugnisse (auch unzubereitet)	50	224	
50	Kosmetische Erzeugnisse	12	15	
51	Sonstige chemische Erzeugnisse	242	54	
52	Musikinstrumente	1 498	1 930	
53	Kinderspielzeug, Christbaumschmuck	168	345	
54	Sonstige Enderzeugnisse	512	976	
Südafrikanische Union		insgesamt	111 001	84 607
		1956 insgesamt	85 082	63 208
Südwestafrika				
IB	3 Käse	2	1	
	6 Fische und Fischzubereitungen	1	1	
IC	19 Gemüse- und Obstkonserven, Fruchtsäfte u.dgl.	105	18	
	21 Kakaoerzeugnisse	1	1	
	31 Sonstige pflanzliche Nahrungsmittel	43	19	
ID	5 Tabakerzeugnisse	7	13	
	7 Branntwein	9	3	
IIB	1 Rohseide und Seidengespinste	1	10	
	2 Reyon (Kunstseide), synthetische Fäden, auch gezwirnt	1	3	
	Gespinnste aus:			
	3 Zellwolle und synthet. Fasern	1	3	
	4 Wolle und anderen Tierhaaren	34	83	
	5 Baumwolle	2	5	
	9 Kautschuk, bearbeitet	2	1	
IICa	Gewebe, Gewirke u.dgl. aus:			
	1 Seide, Reyon (Kunstseide) und synthet. Fäden	3	18	
	2 Zellwolle und synthet. Fasern	25	39	
	3 Wolle und anderen Tierhaaren	1	1	
	4 Baumwolle	62	116	
	5 Flachs, Hanf, Jute, Hartfasern u.dgl.	4	6	
	6 Leder	0	2	
	8 Papier und Pappe	5	2	
	9 Furniere, Sperrholz, Faßholz u.dgl.	1	1	
	12 Kunststoffe	5	7	
	14 Sonstige Farbstoffe; Farben, Lacke und Kitte	17	2	
	15 Dextrine, Gelatine und Leime	3	3	
	16 Sprengstoffe, Schießbedarf, Zündwaren	26	37	
	30 Edelsteine, Schmucksteine, Perlen, bearbeitet	0	1	
	31 Sonstige Vorerzeugnisse	90	12	
IICb	Strick-, Wirkwaren u.dgl. aus:			
	1 Seide oder Chemiefasern	10	69	
	2 Wolle und anderen Tierhaaren	12	70	
	3 Baumwolle	110	235	
	Sonstige Kleidung u.dgl. aus:			
	4 Seide oder Chemiefasern	9	25	
	5 Wolle und anderen Tierhaaren	0	1	

Verbrauchsland Warenuntergruppe		Menge in dz = 100 kg	Wert in 1000 DM	
6	Baumwolle	17	36	
8	Hüte	0	3	
9	Sonstige Spinnstoffwaren	4	5	
12	Andere Lederwaren	9	21	
13	Papierwaren	68	31	
14	Bücher, Karten, Noten, Bilder	19	10	
15	Holzwaren	155	65	
16	Kautschukwaren	2	2	
18	Steinzeug-, Ton-, Steingut- und Porzellanwaren	42	23	
19	Glaswaren	20	28	
21	Werkzeug und landwirtschaftliche Geräte	32	30	
22	Sonstige Eisenwaren	337	169	
23	Waren aus Kupfer und Kupferlegierungen	3	7	
24	Edelmetallwaren, vergoldete und versilberte Waren	22	169	
25	Sonstige Waren aus unedlen Metallen	34	58	
26	Werkzeugmaschinen (einschl. Walzwerksanlagen)	166	114	
27	Masch.f.d.Spinnstoff-, Leder- und Lederwarenindustrie	183	175	
28	Landwirtschaftliche Maschinen einschl. Ackerschlepper	189	82	
30	Kraftmaschinen	12	15	
31	Pumpen, Druckluftmaschinen u.dgl.	52	41	
33	Papier- und Druckmaschinen	13	9	
34	Büromaschinen	1	3	
35	Maschinen für die Nahrungs- und Genußmittelindustrie	74	39	
36	Sonstige Maschinen	106	76	
38	Kraftfahrzeuge, Luftfahrzeuge	1 623	938	
39	Fahrräder	7	4	
40	Sonstige Fahrzeuge	3	1	
41	Elektrotechnische Erzeugnisse (auch elektrische Maschinen)	274	303	
42	Uhren	24	59	
43	Feinmechanische und optische Erzeugnisse	11	49	
44	Waren aus Wachs oder Fetten; Seifen	1	1	
45	Waren aus Kunststoffen	35	36	
48	Bleistifte und chem. Bürobedarf	0	1	
49	Pharmazeutische Erzeugnisse (auch unzubereitet)	14	14	
50	Kosmetische Erzeugnisse	18	16	
51	Sonstige chemische Erzeugnisse	4	1	
52	Musikinstrumente	0	4	
53	Kinderspielzeug, Christbaumschmuck	25	55	
54	Sonstige Enderzeugnisse	18	47	
	Südwestafrika	insgesamt	4 209	3 548
		1956 insgesamt	3 613	3 030
Tanganjika				
IIB	2	Reyon (Kunstseide), synthetische Fäden, auch gezwirnt Gespinste aus:	1	1
	5	Baumwolle	2	2
IICä		Gewebe, Gewirke u.dgl. aus:		
	1	Seide, Reyon (Kunstseide) und synthet. Fäden	12	54
	2	Zellwolle und synthet. Fasern	6	13
	4	Baumwolle	10	16
	9	Furniere, Sperrholz, Faßholz u.dgl.	3	1
	11	Glas	5	1
	12	Kunststoffe	10	6

Verbrauchsland Warenuntergruppe		Menge in dz = 100 kg	Wert in 1000 DM
16	Sprengstoffe, Schießbedarf, Zündwaren	36	19
17	Sonstige chemische Vorerzeugnisse	19	1
30	Edelsteine, Schmucksteine, Perlen, bearbeitet	14	2
IICb	Strick-, Wirkwaren u.dgl. aus:		
1	Seide oder Chemiefasern	2	11
3	Baumwolle	4	9
	Sonstige Kleidung u.dgl. aus:		
4	Seide oder Chemiefasern	2	9
6	Baumwolle	8	15
11	Schuhe aus Leder	1	2
12	Andere Lederwaren	8	18
13	Papierwaren	143	38
15	Holzwaren	1	1
16	Kautschukwaren	2	4
18	Steinzeug-, Ton-, Steingut- und Porzellanwaren	1	1
19	Glaswaren	1	4
20	Messerschmiedewaren	3	2
21	Werkzeug und landwirtschaftliche Geräte	20	8
22	Sonstige Eisenwaren	203	46
23	Waren aus Kupfer und Kupferlegierungen	1	1
24	Edelmetallwaren, vergoldete und versilberte Waren	1	27
25	Sonstige Waren aus unedlen Metallen	14	8
26	Werkzeugmaschinen (einschl. Walzwerksanlagen)	54	30
27	Masch.f.d.Spinnstoff-, Leder- und Lederwarenindustrie	20	13
28	Landwirtschaftliche Maschinen einschl. Ackerschlepper	758	387
30	Kraftmaschinen	6	4
31	Pumpen, Druckluftmaschinen u.dgl.	61	55
33	Papier- und Druckmaschinen	19	6
34	Büromaschinen	2	7
35	Maschinen für die Nahrungs- und Genußmittelindustrie	1	2
36	Sonstige Maschinen	40	39
38	Kraftfahrzeuge, Luftfahrzeuge	1 924	975
41	Elektrotechnische Erzeugnisse (auch elektrische Maschinen)	334	305
42	Uhren	28	53
43	Feinmechanische und optische Erzeugnisse	2	31
45	Waren aus Kunststoffen	27	26
48	Bleistifte und chem. Bürobedarf	0	1
49	Pharmazeutische Erzeugnisse (auch unzubereitet)	2	8
52	Musikinstrumente	9	11
53	Kinderspielzeug, Christbaumschmuck	1	2
54	Sonstige Enderzeugnisse	0	1
	Tanganjika	insgesamt	3 821
		insgesamt	2 276
		1956 insgesamt	2 675
			1 519
	Togo, Britisch-		
IICb	Strick-, Wirkwaren u.dgl. aus:		
3	Baumwolle	2	4
21	Werkzeug und landwirtschaftliche Geräte	6	3
43	Feinmechanische und optische Erzeugnisse	0	0
45	Waren aus Kunststoffen	0	1
	Togo, Britisch-	insgesamt	8
		insgesamt	8
		1956 insgesamt	55
			40

Verbrauchsland Warenuntergruppe		Menge in dz = 100 kg	Wert in 1000 DM
Togo, Französisch-			
IICa	Gewebe, Gewirke u.dgl. aus:		
2	Zellwolle und synthet. Fasern	7	8
4	Baumwolle	13	20
IICb	Sonstige Kleidung u.dgl. aus:		
4	Seide oder Chemiefasern	1	1
9	Sonstige Spinnstoffwaren	2	2
12	Andere Lederwaren	0	1
17	Steinwaren	4	2
20	Messerschmiedewaren	2	1
21	Werkzeug und landwirtschaftliche Geräte	7	4
41	Elektrotechnische Erzeugnisse (auch elektrische Maschinen)	6	10
42	Uhren	7	11
43	Feinmechanische und optische Erzeugnisse	0	12
45	Waren aus Kunststoffen	2	2
	Togo, Französisch- insgesamt	51	74
	1956 insgesamt	127	107
Tunesien			
IIB	2 Reyon (Kunstseide), synthetische Fäden, auch gezwirnt	3	5
	24 Fettsäuren, Paraffin, Vaseline und Wachse	100	9
IICa	Gewebe, Gewirke u.dgl. aus:		
1	Seide, Reyon (Kunstseide) und synthet. Fäden	3	10
2	Zellwolle und synthet. Fasern	276	156
3	Wolle und anderen Tierhaaren	1	2
4	Baumwolle	552	318
6	Leder	31	25
8	Papier und Pappe	30	3
14	Sonstige Farbstoffe; Farben, Lacke und Kitte	8	2
16	Sprengstoffe, Schießbedarf, Zündwaren	13	20
	Stangen, Bleche, Draht usw. aus:		
25	Kupfer, Kupferlegierungen	0	1
31	Sonstige Vorerzeugnisse	2	1
IICb	Strick-, Wirkwaren u.dgl. aus:		
3	Baumwolle	1	3
	Sonstige Kleidung u.dgl. aus:		
4	Seide oder Chemiefasern	0	2
6	Baumwolle	76	108
9	Sonstige Spinnstoffwaren	2	3
12	Andere Lederwaren	3	14
15	Holzwaren	0	1
16	Kautschukwaren	3	2
19	Glaswaren	5	6
21	Werkzeug und landwirtschaftliche Geräte	1	9
22	Sonstige Eisenwaren	29	10
24	Edelmetallwaren, vergoldete und versilberte Waren	2	20
25	Sonstige Waren aus unedlen Metallen	1	6
26	Werkzeugmaschinen (einschl. Walzwerksanlagen)	4	3
27	Masch.f.d.Spinnstoff-, Leder- und Lederwarenindustrie	14	19
28	Landwirtschaftliche Maschinen einschl. Ackerschlepper	1 281	294
30	Kraftmaschinen	119	108
32	Fördermittel	4	3

Verbrauchsland Warenuntergruppe		Menge in dz = 100 kg	Wert in 1000 DM
33	Papier- und Druckmaschinen	21	11
34	Büromaschinen	3	18
35	Maschinen für die Nahrungs- und Genußmittelindustrie	4	1
36	Sonstige Maschinen	156	197
38	Kraftfahrzeuge, Luftfahrzeuge	645	519
41	Elektrotechnische Erzeugnisse (auch elektrische Maschinen)	126	261
42	Uhren	41	65
43	Feinmechanische und optische Erzeugnisse	8	66
45	Waren aus Kunststoffen	1	2
50	Kosmetische Erzeugnisse	1	1
52	Musikinstrumente	10	26
53	Kinderspielzeug, Christbaumschmuck	5	13
54	Sonstige Enderzeugnisse	4	7
Tunesien			
		insgesamt	3 589
		1956 insgesamt	2 350
			4 144
			2 287
Westafrika, Französisch-			
IB	3 Käse	7	4
ID	1 Hopfen	40	47
IIA	11 Bau- und Nutzholz (Rundholz)	60	6
IIB	2 Reyon (Kunstseide), synthetische Fäden, auch gewirnt	1	1
	Gespinnste aus:		
	3 Zellwolle und synthet. Fasern	28	19
	5 Baumwolle	1 073	729
	9 Kautschuk, bearbeitet	15	7
	33 Stickstoff und andere anderweitig nicht genannte Düngemittel	198	5
IICa	Gewebe, Gewirke u.dgl. aus:		
	1 Seide, Reyon (Kunstseide) und synthet. Fäden	4	29
	2 Zellwolle und synthet. Fasern	735	611
	4 Baumwolle	2 296	3 428
	5 Flachs, Hanf, Jute, Hartfasern u.dgl.	8	4
	8 Papier und Pappe	185	19
	12 Kunststoffe	22	14
	14 Sonstige Farbstoffe; Farben, Lacke und Kitte	4	1
	19 Stahlröhren	14	7
IICb	Strick-, Wirkwaren u.dgl. aus:		
	1 Seide oder Chemiefasern	46	84
	2 Wolle und anderen Tierhaaren	0	1
	3 Baumwolle	216	403
	Sonstige Kleidung u.dgl. aus:		
	4 Seide oder Chemiefasern	1	4
	6 Baumwolle	86	102
	7 Flachs, Hanf, Jute, Hartfasern u.dgl.	0	1
	9 Sonstige Spinnstoffwaren	152	133
	11 Schuhe aus Leder	2	1
	12 Andere Lederwaren	16	52
	13 Papierwaren	74	26
	14 Bücher, Karten, Noten, Bilder	2	1
	15 Holzwaren	170	53
	16 Kautschukwaren	52	25
	17 Steinwaren	60	36
	18 Steinzeug-, Ton-, Steingut- und Porzellanwaren	5	1

Verbrauchsland Warenuntergruppe		Menge in dz = 100 kg	Wert in 1000 DM
20	Messerschmiedewaren	0	2
21	Werkzeug und landwirtschaftliche Geräte	26	18
22	Sonstige Eisenwaren	577	125
23	Waren aus Kupfer und Kupferlegierungen	0	1
24	Edelmetallwaren, vergoldete und versilberte Waren	6	222
25	Sonstige Waren aus unedlen Metallen	12	110
26	Werkzeugmaschinen (einschl. Walzwerksanlagen)	102	90
27	Masch.f.d.Spinnstoff-, Leder- und Lederwarenindustrie	72	83
28	Landwirtschaftliche Maschinen einschl. Ackerschlepper	105	99
30	Kraftmaschinen	23	23
31	Pumpen, Druckluftmaschinen u.dgl.	92	62
32	Fördermittel	61	45
33	Papier- und Druckmaschinen	98	69
34	Büromaschinen	6	33
35	Maschinen für die Nahrungs- und Genußmittelindustrie	2	5
36	Sonstige Maschinen	124	346
38	Kraftfahrzeuge, Luftfahrzeuge	3 397	2 129
40	Sonstige Fahrzeuge	82	31
41	Elektrotechnische Erzeugnisse (auch elektrische Maschinen)	374	367
42	Uhren	62	81
43	Feinmechanische und optische Erzeugnisse	32	363
45	Waren aus Kunststoffen	46	55
51	Sonstige chemische Erzeugnisse	17	14
52	Musikinstrumente	13	27
53	Kinderspielzeug, Christbaumschmuck	21	40
54	Sonstige Enderzeugnisse	9	12
	Westafrika, Französisch-		
		insgesamt	10 931
		1956 insgesamt	10 306
			7 988
			5 852
Kanada			
IA	4 Sonstige lebende Tiere	0	2
IB	3 Käse	48	20
IC	19 Gemüse- und Obstkonserven, Fruchtsäfte u.dgl.	651	79
	21 Kakaoerzeugnisse	96	41
	22 Gewürze	1	1
	31 Sonstige pflanzliche Nahrungsmittel	96	27
ID	5 Tabakerzeugnisse	6	16
	8 Wein	2	1
IIA	3 Wolle und andere Tierhaare, roh und bearb., Reißwolle	105	277
	4 Baumwolle, roh und bearb., Reißbaumwolle, Abfälle	451	32
	8 Andere Felle und Häute	20	14
	9 Bettfedern	4	12
	34 Sonstige Rohstoffe für chemische Erzeugnisse	377	7
	38 Sonstige Rohstoffe, auch Abfälle	1	12
IIB	1 Rohseide und Seidengespinste	0	1
	2 Reyon (Kunstseide), synthetische Fäden, auch gezwirnt Gespinste aus:	261	303
	3 Zellwolle und synthet. Fasern	50	49
	4 Wolle und anderen Tierhaaren	123	287
	9 Kautschuk, bearbeitet	2	2
	15 Ferrolegierungen	51	9
	24 Fettsäuren, Paraffin, Vaseline und Wachse	3	1

Verbrauchsland Warenuntergruppe		Menge in dz = 100 kg	Wert in 1000 DM
33	Stickstoff und andere anderweitig nicht genannte Düngemittel	400	8
35	Sonstige chemische Halbwaren	5 150	505
IICa	Gewebe, Gewirke u.dgl. aus:		
1	Seide; Reyon (Kunstseide) und synthet. Fäden	81	262
2	Zellwolle und synthet. Fasern	674	958
3	Wolle und anderen Tierhaaren	13	32
4	Baumwolle	313	725
5	Flachs, Hanf, Jute, Hartfasern u.dgl.	65	83
6	Leder	2 400	531
7	Felle zu Pelzwerk, bearbeitet	0	3
8	Papier und Pappe	48	22
10	Steinzeug-, Ton- und Porzellanerzeugnisse	5	9
11	Glas	54	8
12	Kunststoffe	1 090	400
13	Teerfarbstoffe	1	2
14	Sonstige Farbstoffe; Farben, Lacke und Kitte	105	64
15	Dextrine, Gelatine und Leime	17	7
16	Sprengstoffe, Schiebedarf, Zundwaren	77	56
17	Sonstige chemische Vorerzeugnisse	6 273	552
23	Eisenbahnoberbaumaterial	25	17
	Stangen, Bleche, Draht usw. aus:		
25	Kupfer, Kupferlegierungen	29	39
27	Sonstigen unedlen Metallen	0	1
30	Edelsteine, Schmucksteine, Perlen, bearbeitet	0	4
31	Sonstige Vorerzeugnisse	1	3
IICb	Strick-, Wirkwaren u.dgl. aus:		
1	Seide oder Chemiefasern	59	453
2	Wolle und anderen Tierhaaren	13	85
3	Baumwolle	104	561
	Sonstige Kleidung u.dgl. aus:		
4	Seide oder Chemiefasern	20	58
5	Wolle und anderen Tierhaaren	1	9
6	Baumwolle	5	28
7	Flachs, Hanf, Jute, Hartfasern u.dgl.	3	33
8	Hute	0	8
9	Sonstige Spinnstoffwaren	164	366
10	Pelzwaren	3	6
11	Schuhe aus Leder	225	594
12	Andere Lederwaren	215	881
13	Papierwaren	937	511
14	Bucher, Karten, Noten, Bilder	253	264
15	Holzwaren	673	604
16	Kautschukwaren	91	75
17	Steinwaren	14	4
18	Steinzeug-, Ton-, Steingut- und Porzellanwaren	447	172
19	Glaswaren	554	700
20	Messerschmiedewaren	17	35
21	Werkzeug und landwirtschaftliche Gerate	707	476
22	Sonstige Eisenwaren	5 343	1 238
23	Waren aus Kupfer und Kupferlegierungen	440	766
24	Edelmetallwaren, vergoldete und versilberte Waren	106	2 890
25	Sonstige Waren aus unedlen Metallen	432	1 339
26	Werkzeugmaschinen (einschlielich Walzwerksanlagen)	5 186	3 190
27	Maschinen fur die Spinnstoff-, Leder- und Lederwarenindustrie.	715	894

Verbrauchsland Warenuntergruppe		Menge in dz = 100 kg	Wert in 1000 DM	
28	Landwirtschaftliche Maschinen einschließlich Ackerschlepper	848	320	
30	Kraftmaschinen	79	82	
31	Pumpen, Druckluftmaschinen u.dgl.	57	102	
32	Fördermittel	207	141	
33	Papier- und Druckmaschinen	3 475	2 072	
34	Büromaschinen	626	1 843	
35	Maschinen für die Nahrungs- und Genußmittelindustrie	235	202	
36	Sonstige Maschinen	2 412	2 197	
37	Wasserfahrzeuge	5	5	
38	Kraftfahrzeuge, Luftfahrzeuge	10 736	8 194	
39	Fahrräder	5	2	
40	Sonstige Fahrzeuge	2	1	
41	Elektrotechnische Erzeugnisse (auch elektrische Maschinen)	6 000	10 562	
42	Uhren	2 636	8 530	
43	Feinmechanische und optische Erzeugnisse	772	8 136	
44	Waren aus Wachs oder Fetten; Seifen	13	10	
45	Waren aus Kunststoffen	55	147	
46	Spielfilme und andere belichtete Filme und Platten	0	1	
47	Photochemische Erzeugnisse	10	162	
48	Bleistifte und chem. Bürobedarf	7	26	
49	Pharmazeutische Erzeugnisse (auch unzubereitet)	160	283	
50	Kosmetische Erzeugnisse	71	78	
51	Sonstige chemische Erzeugnisse	180	21	
52	Musikinstrumente	929	1 596	
53	Kinderspielzeug, Christbaumschmuck	284	524	
54	Sonstige Enderzeugnisse	689	791	
Kanada		insgesamt	66 384	67 752
		1956 insgesamt	70 876	61 356
St. Pierre und Miquelon				
IICb	9	Sonstige Spinnstoffwaren	0	1
	12	Andere Lederwaren	0	1
	42	Uhren	3	3
	43	Feinmechanische und optische Erzeugnisse	0	6
St. Pierre und Miquelon		insgesamt	3	11
		1956 insgesamt	2	10
Vereinigte Staaten von Amerika				
IA	4	Sonstige lebende Tiere	3	9
IB	3	Käse	80	25
	4	Fleisch und Fleischwaren	198	108
	6	Fische und Fischzubereitungen	10	5
	10	Honig	4	2
IC	6	Hirse und sonst. Getreide	55	6
	10	Nichtöhlhaltige Sämereien	0	12
	16	Gemüse und sonstige Küchengewächse	25	70
	19	Gemüse- und Obstkonserven, Fruchtsäfte u.dgl.	1 510	291
	21	Kakaoerzeugnisse	9 563	1 403
	22	Gewürze	16	14
	31	Sonstige pflanzliche Nahrungsmittel	227	45
	32	Lebende Pflanzen und Erzeugnisse der Ziergärtnerei	20	14
ID	1	Hopfen	318	550

Verbrauchsland Warenuntergruppe		Menge in dz = 100 kg	Wert in 1000 DM
	4 Rohtabak	521	247
	5 Tabakerzeugnisse	6	14
	7 Branntwein	430	155
	8 Wein	140	38
I IA	2 Zellwolle, synthetische Fasern und Abfälle von Chemiefasern	95	60
	3 Wolle und andere Tierhaare, roh und bearb., Reißwolle	1 272	977
	4 Baumwolle, roh und bearb., Reißbaumwolle, Abfälle	7 880	549
	5 Flachs, Hanf, Jute, Hartfasern und sonst.pflanzl.Spinnstoffe	5	1
	6 Abfälle von Gespinnstwaren, Lumpen	1 373	140
	7 Felle zu Pelzwerk, roh	3	161
	8 Andere Felle und Häute	2 327	644
	9 Bettfedern	39	109
	14 Rohgunmen, Rohschellack, Balsame und Kopale	2	5
	32 Sonstige Steine und Erden	101 119	1 631
	37 Edelsteine, Schmucksteine, Perlen, roh	0	2
	38 Sonstige Rohstoffe, auch Abfälle	561	730
I IB	1 Rohseide und Seidengespinste	420	1 076
	2 Reyon (Kunstseide), synthetische Fäden, auch gezwirnt Gespinnste aus:	769	1 876
	3 Zellwolle und synthet. Fasern	35	35
	4 Wolle und anderen Tierhaaren	238	511
	9 Kautschuk, bearbeitet	9	10
	10 Glasmasse, Rohglas	11	5
	15 Ferrolegierungen	34 982	4 819
	NE-Metalle, roh, auch Legierungen und Altmetalle:		
	17 Aluminium	6 712	1 554
	18 Kupfer	2	2
	24 Fettsäuren, Paraffin, Vaseline und Wachse	3	2
	28 Kraftstoffe und Schmieröle	8	2
	29 Teer und Teerdestillationserzeugnisse	987	37
	35 Sonstige chemische Halbwaren	30 020	2 964
	38 Sonstige Halbwaren	1	11
I ICa	Gewebe, Gewirke u.dgl.aus:		
	1 Seide, Reyon (Kunstseide) und synthet. Fäden	37	284
	2 Zellwolle und synthet. Fasern	629	978
	3 Wolle und anderen Tierhaaren	70	113
	4 Baumwolle	1 714	3 245
	5 Flachs, Hanf, Jute, Hartfasern u.dgl.	4 203	1 296
	6 Leder	4 601	10 255
	8 Papier und Pappe	1 300	371
	9 Furniere, Sperrholz, Faßholz u.dgl.	13	5
	10 Steinzeug-, Ton- und Porzellanerzeugnisse	54	44
	11 Glas	121	108
	12 Kunststoffe	4 300	2 047
	14 Sonstige Farbstoffe; Farben, Lacke und Kitte	185	56
	15 Dextrine, Gelatine und Leime	4 308	975
	16 Sprengstoffe, Schießbedarf, Zündwaren	163	244
	17 Sonstige chemische Vorerzeugnisse	20 863	4 347
	19 Stahlröhren	1	3
	20 Stab- und Formeisen	50	16
	22 Draht aus Eisen	11 319	592
	24 Schmiedbarer Guß, Schmiedestücke	1	1

Verbrauchsland Warenuntergruppe		Menge in dz = 100 kg	Wert in 1000 DM
	Stangen, Bleche, Draht usw. aus:		
25	Kupfer, Kupferlegierungen	18 277	8 484
26	Aluminium, Aluminiumlegierungen	3 037	1 731
27	Sonstigen unedlen Metallen	0	1
30	Edelsteine, Schmucksteine, Perlen, bearbeitet	1	329
31	Sonstige Vorerzeugnisse	767	35
IICb	Strick-, Wirkwaren u.dgl. aus:		
1	Seide oder Chemiefasern	43	353
2	Wolle und anderen Tierhaaren	70	468
3	Baumwolle	238	1 108
	Sonstige Kleidung u.dgl. aus:		
4	Seide oder Chemiefasern	23	151
5	Wolle und anderen Tierhaaren	64	180
6	Baumwolle	39	175
7	Flachs, Hanf, Jute, Hartfasern u.dgl.	18	100
8	Hüte	4	92
9	Sonstige Spinnstoffwaren	3 587	4 165
10	Pelzwaren	42	85
11	Schuhe aus Leder	822	1 732
12	Andere Lederwaren	764	2 996
13	Papierwaren	3 604	1 942
14	Bücher, Karten, Noten, Bilder	1 499	1 474
15	Holzwaren	2 320	2 532
16	Kautschukwaren	195	918
17	Steinwaren	22	23
18	Steinzeug-, Ton-, Steingut- und Porzellanwaren	1 865	867
19	Glaswaren	2 800	4 375
20	Messerschmiedewaren	437	1 020
21	Werkzeug und landwirtschaftliche Geräte	962	2 094
22	Sonstige Eisenwaren	54 778	7 685
23	Waren aus Kupfer und Kupferlegierungen	942	2 601
24	Edelmetallwaren, vergoldete und versilberte Waren	663	5 509
25	Sonstige Waren aus unedlen Metallen	6 721	7 972
26	Werkzeugmaschinen (einschließlich Walzwerksanlagen)	17 161	15 498
27	Maschinen für die Spinnstoff-, Leder- und Lederwarenindustrie	12 749	21 770
28	Landwirtschaftliche Maschinen einschließlich Ackerschlepper	1 638	844
30	Kraftmaschinen	312	527
31	Pumpen, Druckluftmaschinen u.dgl.	407	699
32	Fördermittel	533	641
33	Papier- und Druckmaschinen	20 280	11 850
34	Büromaschinen	1 520	6 733
35	Maschinen für die Nahrungs- und Genußmittelindustrie	2 187	3 116
36	Sonstige Maschinen	8 262	13 423
37	Wasserfahrzeuge	16	10
38	Kraftfahrzeuge, Luftfahrzeuge	112 864	111 213
39	Fahrräder	154	134
40	Sonstige Fahrzeuge	39	22
41	Elektrotechnische Erzeugnisse (auch elektrische Maschinen)	11 758	23 058
42	Uhren	16 077	37 610
43	Feinmechanische und optische Erzeugnisse	4 117	42 080
44	Waren aus Wachs oder Fetten; Seifen	31	23
45	Waren aus Kunststoffen	175	415
46	Spielfilme und andere belichtete Filme und Platten	1	197
47	Photochemische Erzeugnisse	2	15

Verbrauchsland Warenuntergruppe		Menge in dz = 100 kg	Wert in 1000 DM
48	Bleistifte und chem. Bürobedarf	53	43
49	Pharmazeutische Erzeugnisse (auch unzubereitet)	308	2 959
50	Kosmetische Erzeugnisse	123	71
51	Sonstige chemische Erzeugnisse	399	84
52	Musikinstrumente	1 902	4 577
53	Kinderspielzeug, Christbaumschmuck	3 449	7 419
54	Sonstige Enderzeugnisse	2 454	3 808
Vereinigte Staaten von Amerika		insgesamt	579 487
		1956 insgesamt	524 147
			415 937
			341 803
Antillen, Niederländische			
IIB	2 Reyon (Kunstseide), synthetische Fäden, auch gezwirnt Gespinnste aus:	3	7
	5 Baumwolle	0	1
	9 Kautschuk, bearbeitet	1	1
IICa	Gewebe, Gewirke u.dgl. aus:		
	1 Seide, Reyon (Kunstseide) und synthet. Fäden	0	3
	4 Baumwolle	2	4
	5 Flachs, Hanf, Jute, Hartfasern u.dgl.	0	1
	8 Papier und Pappe	511	93
	9 Furniere, Sperrholz, Faßholz u.dgl.	8	1
	12 Kunststoffe	2	1
	16 Sprengstoffe, Schießbedarf, Zündwaren Stangen, Bleche, Draht usw. aus:	1	2
	28 Edelmetallen	0	16
	30 Edelsteine, Schmucksteine, Perlen, bearbeitet	1	20
	31 Sonstige Vorerzeugnisse	50	5
IICb	Strick-, Wirkwaren u.dgl. aus:		
	1 Seide oder Chemiefasern	2	15
	2 Wolle und anderen Tierhaaren	1	12
	3 Baumwolle	1	5
	Sonstige Kleidung u.dgl. aus:		
	4 Seide oder Chemiefasern	9	28
	5 Wolle und anderen Tierhaaren	0	1
	6 Baumwolle	3	10
	8 Hüte	0	1
	9 Sonstige Spinnstoffwaren	1	1
	11 Schuhe aus Leder	1	1
	12 Andere Lederwaren	18	42
	13 Papierwaren	146	95
	14 Bücher, Karten, Noten, Bilder	0	1
	15 Holzwaren	49	24
	16 Kautschukwaren	0	1
	18 Steinzeug-, Ton-, Steingut- und Porzellanwaren	12	18
	19 Glaswaren	30	78
	20 Messerschmiedewaren	0	0
	21 Werkzeug und landwirtschaftliche Geräte	1	1
	22 Sonstige Eisenwaren	828	126
	23 Waren aus Kupfer und Kupferlegierungen	0	1
	24 Edelmetallwaren, vergoldete und versilberte Waren	17	1 480
	25 Sonstige Waren aus unedlen Metallen	29	94
	26 Werkzeugmaschinen (einschließlich Walzwerksanlagen)	5	5
	27 Maschinen für die Spinnstoff-, Leder- und Lederwarenindustrie	8	22

Verbrauchsland Warenuntergruppe		Menge in dz = 100 kg	Wert in 1000 DM
31	Pumpen, Druckluftmaschinen u.dgl.	4	4
32	Fördermittel	5	5
33	Papier- und Druckmaschinen	23	8
34	Büromaschinen	5	22
35	Maschinen für die Nahrungs- und Genußmittelindustrie	0	1
36	Sonstige Maschinen	1 381	649
38	Kraftfahrzeuge, Luftfahrzeuge	552	381
41	Elektrotechnische Erzeugnisse (auch elektrische Maschinen)	747	336
42	Uhren	92	374
43	Feinmechanische und optische Erzeugnisse	141	653
45	Waren aus Kunststoffen	64	70
49	Pharmazeutische Erzeugnisse (auch unzubereitet)	1	8
50	Kosmetische Erzeugnisse	0	1
52	Musikinstrumente	12	48
53	Kinderspielzeug, Christbaumschmuck	34	71
54	Sonstige Enderzeugnisse	8	19
	Antillen, Niederländische	insgesamt 4 809	4 867
		1956 insgesamt 3 125	3 806
Costa Rica			
IC	31 Sonstige pflanzliche Nahrungsmittel	2	1
IIB	2 Reyon (Kunstseide), synthetische Fäden, auch gezwirnt Gespinnste aus:	415	246
	4 Wolle und anderen Tierhaaren	159	354
	6 Flachs, Hanf, Jute, Hartfasern und dgl.	2	2
	9 Kautschuk, bearbeitet	111	47
	NE-Metalle, roh, auch Legierungen und Almetalle:		
	23 Sonstige unedle Metalle	0	1
	35 Sonstige chemische Halbwaren	77	8
IICa	Gewebe, Gewirke und dgl. aus:		
	1 Seide, Reyon (Kunstseide) und synthet.Fäden	3	11
	2 Zellwolle und synthet. Fasern	5	11
	3 Wolle und anderen Tierhaaren	2	4
	4 Baumwolle	13	30
	5 Flachs, Hanf, Jute, Hartfasern und dgl.	2	1
	6 Leder	1	6
	8 Papier und Pappe	141	31
	12 Kunststoffe	1	1
	13 Teerfarbstoffe	5	4
	14 Sonstige Farbstoffe; Farben, Lacke und Kitte	185	42
	15 Dextrine, Gelatine und Leime	25	19
	17 Sonstige chemische Vorerzeugnisse	12	6
	Stangen, Bleche, Draht usw. aus:		
	26 Aluminium, Aluminiumlegierungen	51	18
	28 Edelmetallen	0	4
	30 Edelsteine, Schmucksteine, Perlen, bearbeitet	0	2
	31 Sonstige Vorerzeugnisse	31	3
IICb	Strick-, Wirkwaren und dgl. aus:		
	1 Seide oder Chemiefasern	0	4
	2 Wolle und anderen Tierhaaren	8	76
	3 Baumwolle	18	84
	Sonstige Kleidung und dgl. aus:		
	4 Seide oder Chemiefasern	6	24
	5 Wolle und anderen Tierhaaren	0	1
	6 Baumwolle	26	47

Verbrauchsland Warenuntergruppe		Menge in dz = 100 kg	Wert in 1000 DM	
7	Flachs, Hanf, Jute, Hartfasern und dgl.	0	1	
9	Sonstige Spinnstoffwaren	2	3	
12	Andere Lederwaren	1	8	
13	Papierwaren	144	48	
14	Bücher, Karten, Noten, Bilder	1	2	
15	Holzwaren	2	3	
16	Kautschukwaren	1	1	
18	Steinzeug-, Ton-, Steingut- und Porzellanwaren	0	2	
19	Glaswaren	29	48	
20	Messerschmiedewaren	1	3	
21	Werkzeug und landwirtschaftliche Geräte	28	27	
22	Sonstige Eisenwaren	254	79	
23	Waren aus Kupfer und Kupferlegierungen	4	10	
24	Edelmetallwaren, vergoldete und versilberte Waren	10	222	
25	Sonstige Waren aus unedlen Metallen	137	172	
26	Werkzeugmaschinen (einschl. Walzwerksanlagen)	40	17	
27	Masch. f.d. Spinnstoff-, Leder- und Lederwarenindustrie	318	635	
28	Landwirtschaftliche Maschinen einschl. Ackerschlepper	1 364	754	
30	Kraftmaschinen	153	144	
31	Pumpen, Druckluftmaschinen und dgl.	41	33	
33	Papier- und Druckmaschinen	135	80	
34	Büromaschinen	38	78	
35	Maschinen für die Nahrungs- und Genußmittelindustrie	20	28	
36	Sonstige Maschinen	75	56	
38	Kraftfahrzeuge, Luftfahrzeuge	3 057	2 387	
39	Fahrräder	4	2	
41	Elektrotechnische Erzeugnisse (auch elektrische Maschinen)	756	684	
42	Uhren	76	177	
43	Feinmechanische und optische Erzeugnisse	37	271	
44	Waren aus Wachs oder Fetten; Seifen	10	3	
45	Waren aus Kunststoffen	26	70	
47	Photochemische Erzeugnisse	1	3	
48	Bleistifte und chem. Bürobedarf	7	7	
49	Pharmazeutische Erzeugnisse (auch unzubereitet)	41	96	
51	Sonstige chemische Erzeugnisse	23	5	
52	Musikinstrumente	56	116	
53	Kinderspielzeug, Christbaumschmuck	39	70	
54	Sonstige Enderzeugnisse	23	51	
	Costa Rica	insgesamt	8 255	7 484
		1956 insgesamt	6 022	5 432
Dominikanische Republik				
IC	21	Kakaoerzeugnisse	1	1
IIB	2	Reyon (Kunstseide), synthetische Fäden, auch gewirnt	1	3
	10	Glasmasse, Rohglas	14	8
	35	Sonstige chemische Halbwaren	115	6
IICa		Gewebe, Gewirke und dgl. aus:		
	5	Flachs, Hanf, Jute, Hartfasern und dgl.	1	3
	8	Papier und Pappe	219	51
	9	Furniere, Sperrholz, Faßholz und dgl.	3	0
	13	Teerfarbstoffe	1	1
	14	Sonstige Farbstoffe; Farben, Lacke und Kitte	28	12
	15	Dextrine, Gelatine und Leime	2	1
	16	Sprengstoffe, Schießbedarf, Zündwaren	68	36

Verbrauchsland Warenuntergruppe		Menge in dz = 100 kg	Wert in 1000 DM
17	Sonstige chemische Vorerzeugnisse	2	2
20	Stab- und Formeisen	1 018	107
22	Draht aus Eisen	4 500	254
	Stangen, Bleche, Draht usw. aus:		
27	Sonstigen unedlen Metallen	0	1
30	Edelsteine, Schmucksteine, Perlen, bearbeitet	0	1
31	Sonstige Vorerzeugnisse	45	4
IICb	Sonstige Kleidung und dgl. aus:		
4	Seide oder Chemiefasern	3	23
6	Baumwolle	6	27
9	Sonstige Spinnstoffwaren	5	4
12	Andere Lederwaren	15	37
13	Papierwaren	77	24
14	Bücher, Karten, Noten, Bilder	18	24
15	Holzwaren	22	11
18	Steinzeug-, Ton-, Steingut- und Porzellanwaren	3	2
19	Glaswaren	16	26
21	Werkzeug und landwirtschaftliche Geräte	265	66
22	Sonstige Eisenwaren	67	29
23	Waren aus Kupfer und Kupferlegierungen	2	4
24	Edelmetallwaren, vergoldete und versilberte Waren	9	219
25	Sonstige Waren aus unedlen Metallen	42	134
26	Werkzeugmaschinen (einschl. Walzwerksanlagen)	2	2
27	Masch. f.d. Spinnstoff-, Leder- und Lederwarenindustrie	78	120
28	Landwirtschaftliche Maschinen einschl. Ackerschlepper	1	1
30	Kraftmaschinen	14	14
31	Pumpen, Druckluftmaschinen und dgl.	29	15
32	Fördermittel	177	39
33	Papier- und Druckmaschinen	131	76
34	Büromaschinen	3	9
35	Maschinen für die Nahrungs- und Genußmittelindustrie	3	6
36	Sonstige Maschinen	422	237
38	Kraftfahrzeuge, Luftfahrzeuge	2 711	1 397
41	Elektrotechnische Erzeugnisse (auch elektrische Maschinen)	684	594
42	Uhren	28	183
43	Feinmechanische und optische Erzeugnisse	15	109
45	Waren aus Kunststoffen	45	101
47	Photochemische Erzeugnisse	1	1
48	Bleistifte und chem. Bürobedarf	0	0
49	Pharmazeutische Erzeugnisse (auch unzubereitet)	14	15
50	Kosmetische Erzeugnisse	3	6
51	Sonstige chemische Erzeugnisse	49	4
52	Musikinstrumente	38	76
53	Kinderspielzeug, Christbaumschmuck	3	5
54	Sonstige Enderzeugnisse	4	3
	Dominikanische Republik	insgesamt	11 023 4 134
		1956 insgesamt	4 972 2 912
	Guatemala		
IA	4 Sonstige lebende Tiere	0	2
IC	19 Gemüse- und Obstkonserven, Fruchtsäfte und dgl.	16	7
	31 Sonstige pflanzliche Nahrungsmittel	111	57
ID	7 Branntwein	3	2
IIB	1 Rohseide und Seidengespinste	0	1

Verbrauchsland Warenuntergruppe		Menge in dz = 100 kg	Wert in 1000 DM
2	Reyon (Kunstseide), synthetische Fäden, auch gezwirnt	11	21
	Gespinnste aus:		
4	Wolle und anderen Tierhaaren	162	402
5	Baumwolle	2	4
9	Kautschuk, bearbeitet	2	1
35	Sonstige chemische Halbwaren	17	2
IICa	Gewebe, Gewirke und dgl. aus:		
1	Seide, Reyon, (Kunstseide) und synthet. Fäden	1	3
2	Zellwolle und synthet. Fasern	30	63
3	Wolle und anderen Tierhaaren	1	4
4	Baumwolle	33	81
5	Flachs, Hanf, Jute, Hartfasern und dgl.	15	20
6	Leder	39	18
8	Papier und Pappe	294	74
9	Furniere, Sperrholz, Faßholz und dgl.	12	2
10	Steinzeug-, Ton- und Porzellanerzeugnisse	17	7
11	Glas	3	1
12	Kunststoffe	21	10
13	Teerfarbstoffe	2	2
14	Sonstige Farbstoffe; Farben, Lacke und Kitte	87	24
15	Dextrine, Gelatine und Leime	4	2
16	Sprengstoffe, Schießbedarf, Zündwaren	2	1
17	Sonstige chemische Vorerzeugnisse	78	15
24	Schmiedbarer Guß, Schmiedestücke Stangen, Bleche, Draht usw. aus:	43	7
28	Edelmetallen	0	1
30	Edelsteine, Schmucksteine, Perlen, bearbeitet	0	3
31	Sonstige Vorerzeugnisse	31	7
IICb	Strick-, Wirkwaren und dgl. aus:		
1	Seide oder Chemiefasern	3	38
2	Wolle und anderen Tierhaaren	4	36
3	Baumwolle	5	40
	Sonstige Kleidung und dgl. aus:		
4	Seide oder Chemiefasern	4	18
6	Baumwolle	30	73
7	Flachs, Hanf, Jute, Hartfasern und dgl.	0	1
9	Sonstige Spinnstoffwaren	4	5
12	Andere Lederwaren	10	37
13	Papierwaren	288	115
14	Bücher, Karten, Noten, Bilder	3	2
15	Holzwaren	14	18
16	Kautschukwaren	6	7
18	Steinzeug-, Ton-, Steingut- und Porzellanwaren	6	12
19	Glaswaren	104	115
20	Messerschmiedewaren	0	2
21	Werkzeug und landwirtschaftliche Geräte	96	52
22	Sonstige Eisenwaren	1 683	271
23	Waren aus Kupfer und Kupferlegierungen	2	8
24	Edelmetallwaren, vergoldete und versilberte Waren	10	451
25	Sonstige Waren aus unedlen Metallen	85	192
26	Werkzeugmaschinen (einschl. Walzwerksanlagen)	73	47
27	Masch. f.d. Spinnstoff-, Leder- und Lederwarenindustrie	165	379
28	Landwirtschaftliche Maschinen einschl. Ackerschlepper	203	110
30	Kraftmaschinen	242	239
31	Pumpen, Druckluftmaschinen und dgl.	23	15

Verbrauchsland Warenuntergruppe		Menge in dz = 100 kg	Wert in 1000 DM	
32	Fördermittel	14	16	
33	Papier- und Druckmaschinen	389	273	
34	Büromaschinen	16	76	
35	Maschinen für die Nahrungs- und Genußmittelindustrie	23	30	
36	Sonstige Maschinen	135	126	
38	Kraftfahrzeuge, Luftfahrzeuge	1 375	1 139	
39	Fahrräder	0	0	
41	Elektrotechnische Erzeugnisse (auch elektrische Maschinen)	845	1 920	
42	Uhren	189	553	
43	Feinmechanische und optische Erzeugnisse	43	278	
45	Waren aus Kunststoffen	76	152	
47	Photochemische Erzeugnisse	1	2	
48	Bleistifte und chem. Bürobedarf	0	0	
49	Pharmazeutische Erzeugnisse (auch unzubereitet)	15	50	
50	Kosmetische Erzeugnisse	0	1	
52	Musikinstrumente	95	188	
53	Kinderspielzeug, Christbaumschmuck	39	68	
54	Sonstige Enderzeugnisse	55	74	
	Guatemala	insgesamt	7 410	8 073
		1956 insgesamt	5 690	4 743
Haiti (Republik)				
IC	31	Sonstige pflanzliche Nahrungsmittel	4	2
IIA	34	Sonstige Rohstoffe für chemische Erzeugnisse	135	5
IIB	11	Zement	128	2
	35	Sonstige chemische Halbwaren	40	2
IICa	Gewebe, Gewirke und dgl. aus:			
	4	Baumwolle	2	6
	5	Flachs, Hanf, Jute, Hartfasern und dgl.	0	1
	8	Papier und Pappe	25	3
	9	Furniere, Sperrholz, Faßholz und dgl.	5	1
	15	Dextrine, Gelatine und Leime	4	2
	Stangen, Bleche, Draht usw. aus:			
	26	Aluminium, Aluminiumlegierungen	7	4
IICb	Sonstige Kleidung und dgl. aus:			
	4	Seide oder Chemiefasern	0	1
	6	Baumwolle	1	3
	9	Sonstige Spinnstoffwaren	0	3
	12	Andere Lederwaren	4	9
	13	Papierwaren	12	5
	18	Steinzeug-, Ton-, Steingut- und Porzellanwaren	1	2
	19	Glaswaren	4	9
	21	Werkzeug und landwirtschaftliche Geräte	19	3
	22	Sonstige Eisenwaren	286	59
	24	Edelmetallwaren, vergoldete und versilberte Waren	3	52
	25	Sonstige Waren aus unedlen Metallen	46	73
	26	Werkzeugmaschinen (einschl. Walzwerksanlagen)	43	32
	28	Landwirtschaftliche Maschinen einschl. Ackerschlepper	4	2
	30	Kraftmaschinen	7	6
	31	Pumpen, Druckluftmaschinen und dgl.	22	15
	33	Papier- und Druckmaschinen	21	15
	34	Büromaschinen	1	5
	36	Sonstige Maschinen	51	26

Verbrauchsland Warenuntergruppe		Menge in dz = 100 kg	Wert in 1000 DM
38	Kraftfahrzeuge, Luftfahrzeuge	137	108
41	Elektrotechnische Erzeugnisse (auch elektrische Maschinen)	167	131
42	Uhren	12	91
43	Feinmechanische und optische Erzeugnisse	4	57
45	Waren aus Kunststoffen	10	28
49	Pharmazeutische Erzeugnisse (auch unzubereitet)	1	4
52	Musikinstrumente	7	10
53	Kinderspielzeug, Christbaumschmuck	1	2
54	Sonstige Enderzeugnisse	4	20
Haiti (Republik)		insgesamt	1 218
		1956 insgesamt	2 063
			799
			1 748
Honduras, Britisch-			
IICa	Gewebe, Gewirke und dgl. aus:		
4	Baumwolle	0	1
8	Papier und Pappe	5	2
IICb	Strick-, Wirkwaren und dgl. aus:		
1	Seide oder Chemiefasern	0	1
3	Baumwolle	0	1
	Sonstige Kleidung und dgl. aus:		
4	Seide oder Chemiefasern	1	2
6	Baumwolle	0	1
9	Sonstige Spinnstoffwaren	0	1
12	Andere Lederwaren	0	1
23	Waren aus Kupfer und Kupferlegierungen	0	1
24	Edelmetallwaren, vergoldete und versilberte Waren	0	1
25	Sonstige Waren aus unedlen Metallen	5	9
34	Büromaschinen	1	1
35	Maschinen für die Nahrungs- und Genußmittelindustrie	3	4
38	Kraftfahrzeuge, Luftfahrzeuge	240	94
41	Elektrotechnische Erzeugnisse (auch elektrische Maschinen)	23	23
42	Uhren	2	6
43	Feinmechanische und optische Erzeugnisse	0	3
45	Waren aus Kunststoffen	1	2
52	Musikinstrumente	1	1
Honduras, Britisch-		insgesamt	282
		1956 insgesamt	33
			155
			72
Honduras (Republik)			
IC	19 Gemüse- und Obstkonserven, Fruchtsäfte und dgl.	2	1
	31 Sonstige pflanzliche Nahrungsmittel	13	7
IIB	2 Reyon (Kunstseide), synthetische Fäden, auch gezwirnt	0	1
	Gespinnste aus:		
4	Wolle und anderen Tierhaaren	4	10
9	Kautschuk, bearbeitet	2	4
35	Sonstige chemische Halbwaren	55	5
IICa	Gewebe, Gewirke und dgl. aus:		
4	Baumwolle	3	8
5	Flachs, Hanf, Jute, Hartfasern und dgl.	1	2
8	Papier und Pappe	66	11
9	Furniere, Sperrholz, Faßholz und dgl.	4	1
10	Steinzeug-, Ton- und Porzellanerzeugnisse	3	1
13	Teerfarbstoffe	1	1

Verbrauchsland Warenuntergruppe		Menge in dz = 100 kg	Wert in 1000 DM
14	Sonstige Farbstoffe;Farben, Lacke und Kitte	28	7
30	Edelsteine, Schmucksteine, Perlen, bearbeitet	0	5
31	Sonstige Vorerzeugnisse	8	1
IICb	Sonstige Kleidung und dgl. aus:		
4	Seide oder Chemiefasern	1	6
6	Baumwolle	3	6
12	Andere Lederwaren	1	5
13	Papierwaren	46	20
14	Bücher, Karten, Noten, Bilder	0	0
15	Holzwaren	10	5
16	Kautschukwaren	28	16
18	Steinzeug-, Ton-, Steingut- und Porzellanwaren	3	2
19	Glaswaren	7	13
20	Messerschmiedewaren	0	0
21	Werkzeug und landwirtschaftliche Geräte	6	7
22	Sonstige Eisenwaren	453	72
23	Waren aus Kupfer und Kupferlegierungen	1	3
24	Edelmetallwaren, vergoldete und versilberte Waren	2	73
25	Sonstige Waren aus unedlen Metallen	38	57
26	Werkzeugmaschinen (einschl. Walzwerksanlagen)	15	12
27	Masch. f.d. Spinnstoff-, Leder- und Lederwarenindustrie	77	207
28	Landwirtschaftliche Maschinen einschl. Ackerschlepper	7	4
30	Kraftmaschinen	143	119
31	Pumpen, Druckluftmaschinen und dgl.	39	15
33	Papier- und Druckmaschinen	107	65
34	Büromaschinen	0	1
35	Maschinen für die Nahrungs- und Genußmittelindustrie	1	3
36	Sonstige Maschinen	15	17
38	Kraftfahrzeuge, Luftfahrzeuge	2 599	1 441
41	Elektrotechnische Erzeugnisse (auch elektrische Maschinen)	154	141
42	Uhren	40	165
43	Feinmechanische und optische Erzeugnisse	17	129
45	Waren aus Kunststoffen	10	35
48	Bleistifte und chem. Bürobedarf	1	1
49	Pharmazeutische Erzeugnisse (auch unzubereitet)	8	10
50	Kosmetische Erzeugnisse	1	2
51	Sonstige chemische Erzeugnisse	36	4
52	Musikinstrumente	23	35
53	Kinderspielzeug, Christbaumschmuck	17	13
54	Sonstige Enderzeugnisse	21	13
	Honduras (Republik)	insgesamt	4 120
		insgesamt	2 782
		1956 insgesamt	2 381
			1 611
	Kuba		
ID	1 Hopfen	70	157
	8 Wein	7	3
IIA	34 Sonstige Rohstoffe für chemische Erzeugnisse	115	10
IIB	1 Rohseide und Seidengespinnste	0	1
	2 Reyon (Kunstseide), synthetische Fäden, auch gezwirnt Gespinnste aus:	26	56
	3 Zellwolle und synthet. Fasern	1	1
	4 Wolle und anderen Tierhaaren	75	165
	9 Kautschuk, bearbeitet	35	12
35	Sonstige chemische Halbwaren	308	28

Verbrauchsland Warenuntergruppe		Menge in dz = 100 kg	Wert in 1000 DM
IICa	Gewebe; Gewirke und dgl. aus:		
1	Seide, Reyon(Kunstseide) und synthet. Fäden	6	18
2	Zellwolle und synthet. Fasern	40	61
3	Wolle und anderen Tierhaaren	1	3
4	Baumwolle	236	415
5	Flachs, Hanf, Jute, Hartfasern und dgl.	1	5
6	Leder	69	347
8	Papier und Pappe	1 398	343
9	Furniere, Sperrholz, Faßholz und dgl.	231	30
10	Steinzeug-, Ton- und Porzellanerzeugnisse	1	1
12	Kunststoffe	12	8
13	Teerfarbstoffe	25	23
14	Sonstige Farbstoffe;Farben, Lacke und Kitte	623	96
15	Dextrine, Gelatine und Leime	16	7
16	Sprengstoffe, Schießbedarf, Zündwaren	2	3
17	Sonstige chemische Vorerzeugnisse	242	37
20	Stab- und Formeisen	3	2
22	Draht aus Eisen	6 577	352
	Stangen, Bleche, Draht usw. aus:		
25	Kupfer, Kupferlegierungen	399	146
26	Aluminium, Aluminiumlegierungen	50	24
30	Edelsteine, Schmucksteine, Perlen, bearbeitet	0	1
31	Sonstige Vorerzeugnisse	10	1
IICb	Strick-, Wirkwaren und dgl. aus:		
1	Seide oder Chemiefasern	1	7
3	Baumwolle	0	2
	Sonstige Kleidung und dgl. aus:		
7	Flachs, Hanf, Jute, Hartfasern und dgl.	1	2
9	Sonstige Spinnstoffwaren	102	135
12	Andere Lederwaren	22	137
13	Papierwaren	69	38
14	Bücher, Karten, Noten, Bilder	20	17
15	Holzwaren	76	85
16	Kautschukwaren	33	38
18	Steinzeug-, Ton-, Steingut- und Porzellanwaren	43	30
19	Glaswaren	159	299
20	Messerschmiedewaren	1	5
21	Werkzeug und landwirtschaftliche Geräte	120	70
22	Sonstige Eisenwaren	2 278	309
23	Waren aus Kupfer und Kupferlegierungen	63	97
24	Edelmetallwaren, vergoldete und versilberte Waren	75	2 847
25	Sonstige Waren aus unedlen Metallen	349	430
26	Werkzeugmaschinen (einschl. Walzwerksanlagen)	748	924
27	Masch. f.d. Spinnstoff-, Leder- und Lederwarenindustrie	417	673
28	Landwirtschaftliche Maschinen einschl. Ackerschlepper	42	39
30	Kraftmaschinen	521	403
31	Pumpen, Druckluftmaschinen und dgl.	59	45
32	Fördermittel	930	289
33	Papier- und Druckmaschinen	356	273
34	Büromaschinen	25	88
35	Maschinen für die Nahrungs- und Genußmittelindustrie	60	112
36	Sonstige Maschinen	522	499
38	Kraftfahrzeuge, Luftfahrzeuge	2 303	1 820
39	Fahrräder	2	1

Verbrauchsland Warenuntergruppe		Menge in dz = 100 kg	Wert in 1000 DM
41	Elektrotechnische Erzeugnisse (auch elektrische Maschinen)	1 034	1 078
42	Uhren	349	745
43	Feinmechanische und optische Erzeugnisse	216	965
44	Waren aus Wachs oder Fetten; Seifen	0	0
45	Waren aus Kunststoffen	116	250
49	Pharmazeutische Erzeugnisse (auch unzubereitet)	17	87
50	Kosmetische Erzeugnisse	0	1
51	Sonstige chemische Erzeugnisse	0	11
52	Musikinstrumente	69	80
53	Kinderspielzeug, Christbaumschmuck	62	114
54	Sonstige Enderzeugnisse	39	33
Kuba			
		insgesamt	21 878
		1956 insgesamt	11 179
			15 434
			11 946
Mexiko			
IB	3 Käse	9	4
IC	19 Gemüse- und Obstkonserven, Fruchtsäfte und dgl.	84	20
	22 Gewürze	11	9
ID	1 Hopfen	12	17
IIA	34 Sonstige Rohstoffe für chemische Erzeugnisse	2	5
IIB	1 Rohseide und Seidengespinste	0	7
	2 Reyon (Kunstseide), synthetische Fäden, auch gezwirnt Gespinste aus:	87	251
	3 Zellwolle und synthet. Fasern	1	2
	4 Wolle und anderen Tierhaaren	9	22
	9 Kautschuk, bearbeitet	86	47
	10 Glasmasse, Rohglas	2	0
	25 Sonstige technische Fette und Öle	6	4
	27 Rückstände der Erdöl- und Steinkohlenteerdestillation	2	1
	28 Kraftstoffe und Schmieröle	2	1
	35 Sonstige chemische Halbwaren	173	34
IICa	Gewebe, Gewirke und dgl. aus:		
	3 Wolle und anderen Tierhaaren	17	46
	4 Baumwolle	72	189
	5 Flachs, Hanf, Jute, Hartfasern und dgl.	4	7
	6 Leder	299	1 119
	8 Papier und Pappe	431	123
	9 Furniere, Sperrholz, Faßholz und dgl.	101	56
	10 Steinzeug-, Ton- und Porzellanerzeugnisse	82	36
	11 Glas	2	4
	12 Kunststoffe	389	165
	13 Teerfarbstoffe	283	270
	14 Sonstige Farbstoffe; Farben, Lacke und Kitte	34	24
	15 Dextrine, Gelatine und Leime	44	20
	16 Sprengstoffe, Schießbedarf, Zündwaren	6	11
	17 Sonstige chemische Vorerzeugnisse	1 856	493
	22 Draht aus Eisen	11	16
	Stangen, Bleche, Draht usw. aus:		
	25 Kupfer, Kupferlegierungen	34	59
	26 Aluminium, Aluminiumlegierungen	49	32
	27 Sonstigen unedlen Metallen	22	58
	28 Edelmetallen	1	5
	30 Edelsteine, Schmucksteine, Perlen, bearbeitet	0	13

Verbrauchsland Warenuntergruppe		Menge in dz = 100 kg	Wert in 1000 DM
31	Sonstige Vorerzeugnisse	241	33
IICb	Strick-, Wirkwaren und dgl. aus:		
1	Seide oder Chemiefasern	0	2
2	Wolle und anderen Tierhaaren	9	68
3	Baumwolle	3	10
	Sonstige Kleidung und dgl. aus:		
6	Baumwolle	6	13
9	Sonstige Spinnstoffwaren	68	120
12	Andere Lederwaren	36	182
13	Papierwaren	337	176
14	Bücher, Karten, Noten, Bilder	20	47
15	Holzwaren	28	54
16	Kautschukwaren	59	156
17	Steinwaren	0	1
18	Steinzeug-, Ton-, Steingut- und Porzellanwaren	9	13
19	Glaswaren	254	320
20	Messerschmiedewaren	6	13
21	Werkzeug und landwirtschaftliche Geräte	529	415
22	Sonstige Eisenwaren	1 408	683
23	Waren aus Kupfer und Kupferlegierungen	163	369
24	Edelmetallwaren, vergoldete und versilberte Waren	38	577
25	Sonstige Waren aus unedlen Metallen	614	692
26	Werkzeugmaschinen (einschl. Walzwerksanlagen)	3 163	2 954
27	Masch. f.d. Spinnstoff-, Leder- und Lederwarenindustrie	6 876	8 533
28	Landwirtschaftliche Maschinen einschl. Aickerschlepper	621	277
30	Kraftmaschinen	593	614
31	Pumpen, Druckluftmaschinen und dgl.	826	521
32	Fördermittel	815	359
33	Papier- und Druckmaschinen	2 585	1 567
34	Büromaschinen	124	645
35	Maschinen für die Nahrungs- und Genußmittelindustrie	643	651
36	Sonstige Maschinen	4 210	2 417
37	Wasserfahrzeuge	3	2
38	Kraftfahrzeuge, Luftfahrzeuge	7 154	6 244
39	Fahrräder	8	4
40	Sonstige Fahrzeuge	60	38
41	Elektrotechnische Erzeugnisse (auch elektrische Maschinen)	3 513	5 365
42	Uhren	1 352	3 173
43	Feinmechanische und optische Erzeugnisse	888	5 455
45	Waren aus Kunststoffen	34	56
47	Photochemische Erzeugnisse	3	5
48	Bleistifte und chem. Bürobedarf	4	11
49	Pharmazeutische Erzeugnisse (auch unzubereitet)	138	665
51	Sonstige chemische Erzeugnisse	472	168
52	Musikinstrumente	463	843
53	Kinderspielzeug, Christbaumschmuck	93	106
54	Sonstige Enderzeugnisse	81	284
	Mexiko		
		insgesamt	42 773
		1956 insgesamt	48 071
			37 812
			39 458
	Nicaragua		
IIB	2 Royon (Kunstseide) synthetische Fäden auch gewirnt	0	5
	9 Kautschuk, bearbeitet	18	4
	35 Sonstige chemische Halbwaren	35	3

Verbrauchsland Warenuntergruppe		Menge in dz = 100 kg	Wert in 1000 DM
IICa	Gewebe, Gewirke und dgl. aus:		
4	Baumwolle	0	1
6	Leder	35	130
8	Papier und Pappe	4	1
9	Furniere, Sperrholz, Faßholz und dgl.	4	3
12	Kunststoffe	4	3
13	Teerfarbstoffe	4	3
14	Sonstige Farbstoffe; Farben, Lacke und Kitte	131	20
15	Dextrine, Gelatine und Leime	2	2
17	Sonstige chemische Vorerzeugnisse	1	3
20	Stab- und Formeisen	220	12
31	Sonstige Vorerzeugnisse	31	9
IICb	Strick-, Wirkwaren und dgl. aus:		
3	Baumwolle	0	1
	Sonstige Kleidung und dgl. aus:		
4	Seide oder Chemiefasern	1	3
7	Flachs, Hanf, Jute, Hartfasern und dgl.	0	1
9	Sonstige Spinnstoffwaren	28	17
12	Andere Lederwaren	0	1
13	Papierwaren	41	18
14	Bücher, Karten, Noten, Bilder	1	1
15	Holzwaren	4	4
16	Kautschukwaren	4	4
17	Steinwaren	28	24
19	Glaswaren	31	38
21	Werkzeug und landwirtschaftliche Geräte	20	8
22	Sonstige Eisenwaren	665	127
23	Warenaus Kupfer und Kupferlegierungen	2	3
24	Edelmetallwaren, vergoldete und versilberte Waren	4	100
25	Sonstige Waren aus unedlen Metallen	10	53
26	Werkzeugmaschinen (einschl. Walzwerksanlagen)	13	10
27	Masch. f.d: Spinnstoff-, Leder- und Lederwarenindustrie	99	174
28	Landwirtschaftliche Maschinen einschl. Ackerschlepper	24	15
30	Kraftmaschinen	66	56
31	Pumpen, Druckluftmaschinen und dgl.	6	3
32	Fördermittel	2	1
33	Papier- und Druckmaschinen	171	90
34	Büromaschinen	18	82
35	Maschinen für die Nahrungs- und Genußmittelindustrie	65	55
36	Sonstige Maschinen	25	23
38	Kraftfahrzeuge, Luftfahrzeuge	802	541
40	Sonstige Fahrzeuge	16	12
41	Elektrotechnische Erzeugnisse (auch elektrische Maschinen)	449	343
42	Uhren	46	113
43	Feinmechanische und optische Erzeugnisse	113	282
45	Waren aus Kunststoffen	15	45
49	Pharmazeutische Erzeugnisse (auch unzubereitet)	70	76
50	Kosmetische Erzeugnisse	0	1
51	Sonstige chemische Erzeugnisse	4	3
52	Musikinstrumente	12	27
53	Kinderspielzeug, Christbaumschmuck	19	17
54	Sonstige Enderzeugnisse	11	5
Nicaragua		insgesamt	3 374
		insgesamt	2 576
	1956	insgesamt	3 061
			2 014

Verbrauchsland Warenuntergruppe		Menge in dz = 100 kg	Wert in 1000 DM
Panama (ohne Kanalzone)			
IIB	2 Reyon (Kunstseide)synthetische Fäden, auch gezwirnt Gespinste aus:	1	3
	4 Wolle und anderen Tierhaaren	0	1
	33 Stickstoff und andere anderweitig nicht genannte Düngemittel	2	1
	34 Gerbstoffauszüge	50	4
IICa	6 Leder	3	14
	8 Papier und Pappe	5	1
	14 Sonstige Farbstoffe; Farben, Lacke und Kitte	184	29
	30 Edelsteine, Schmucksteine, Perlen, bearbeitet	0	1
IICb	Strick-, Wirkwaren und dgl. aus:		
	1 Seide oder Chemiefasern	0	1
	2 Wolle und anderen Tierhaaren	0	1
	3 Baumwolle	0	1
	Sonstige Kleidung und dgl. aus:		
	6 Baumwolle	0	1
	9 Sonstige Spinnstoffwaren	2	15
	12 Andere Lederwaren	6	30
	13 Papierwaren	73	54
	14 Bücher, Karten, Noten, Bilder	0	1
	15 Holzwaren	6	5
	18 Steinzeug, Ton-, Steingut- und Porzellanwaren	0	1
	19 Glaswaren	15	34
	20 Messerschmiedewaren	0	1
	21 Werkzeug und landwirtschaftliche Geräte	2	1
	22 Sonstige Eisenwaren	331	61
	23 Waren aus Kupfer und Kupferlegierungen	0	2
	24 Edelmetallwaren, vergoldete und versilberte Waren	11	516
	25 Sonstige Waren aus unedlen Metallen	56	103
	26 Werkzeugmaschinen (einschl. Walzwerksanlagen)	24	15
	27 Masch. f.d. Spinnstoff-, Leder- und Lederwarenindustrie	163	438
	28 Landwirtschaftliche Maschinen einschl. Ackerschlepper	36	26
	30 Kraftmaschinen	157	102
	31 Pumpen, Druckluftmaschinen und dgl.	1	2
	33 Papier- und Druckmaschinen	125	68
	34 Büromaschinen	18	74
	35 Maschinen für die Nahrungs- und Genußmittelindustrie	23	31
	36 Sonstige Maschinen	44	36
	38 Kraftfahrzeuge, Luftfahrzeuge	488	312
	39 Fahrräder	1	1
	41 Elektrotechnische Erzeugnisse (auch elektrische Maschinen)	80	137
	42 Uhren	91	410
	43 Feinmechanische und optische Erzeugnisse	18	343
	45 Waren aus Kunststoffen	17	52
	49 Pharmazeutische Erzeugnisse (auch unzubereitet)	5	9
	50 Kosmetische Erzeugnisse	2	2
	51 Sonstige chemische Erzeugnisse	91	14
	52 Musikinstrumente	48	89
	53 Kinderspielzeug, Christbaumschmuck	14	18
	54 Sonstige Enderzeugnisse	12	7
	Panama (ohne Kanalzone) insgesamt	2 205	3 068
	1956 insgesamt	1 231	1 975

Verbrauchsland Warenuntergruppe		Menge in dz = 100 kg	Wert in 1000 DM
Panamakanalzone			
ID	1 Hopfen	60	108
IIB	34 Gerbstoffauszüge	19	2
IICb	Sonstige Kleidung und dgl. aus:		
	7 Flachs, Hanf, Jute, Hartfasern und dgl.	0	1
	9 Sonstige Spinnstoffwaren	1	2
	12 Andere Lederwaren	0	5
	18 Steinzeug-, Ton-, Steingut- und Porzellanwaren	2	2
	19 Glaswaren	1	1
	24 Edelmetallwaren, vergoldete und versilberte Waren	1	3
	25 Sonstige Waren aus unedlen Metallen	2	3
	28 Landwirtschaftliche Maschinen einschl. Ackerschlepper	2	2
	34 Büromaschinen	1	3
	38 Kraftfahrzeuge , Luftfahrzeuge	35	30
	41 Elektrotechnische Erzeugnisse (auch elektrische Maschinen)	3	8
	42 Uhren	6	22
	43 Feinmechanische und optische Erzeugnisse	3	93
	45 Waren aus Kunststoffen	2	20
	52 Musikinstrumente	1	1
	53 Kinderspielzeug, Christbaumschmuck	1	5
	54 Sonstige Enderzeugnisse	0	5
	Panamakanalzone	insgesamt	140
		insgesamt	316
		1956	insgesamt
		68	92
Puerto Rico			
ID	7 Branntwein	10	3
IIB	2 Reyon (Kunstseide), synthetische Fäden, auch gezwirnt	3	6
IICa	10 Steinzeug-, Ton- und Porzellanerzeugnisse	1	1
	30 Edelsteine, Schmucksteine, Perlen, bearbeitet	0	12
IICb	9 Sonstige Spinnstoffwaren	0	1
	12 Andere Lederwaren	2	9
	13 Papierwaren	1 620	529
	15 Holzwaren	2	3
	17 Steinwaren	5	1
	18 Steinzeug-, Ton-, Steingut- und Porzellanwaren	6	5
	19 Glaswaren	29	21
	20 Messerschmiedewaren	0	1
	21 Werkzeug und landwirtschaftliche Geräte	6	3
	22 Sonstige Eisenwaren	1 637	188
	23 Waren aus Kupfer und Kupferlegierungen	3	10
	24 Edelmetallwaren, vergoldete und versilberte Waren	9	152
	25 Sonstige Waren aus unedlen Metallen	14	71
	26 Werkzeugmaschinen (einschl. Walzwerksanlagen)	25	18
	28 Landwirtschaftliche Maschinen einschl. Ackerschlepper	0	1
	30 Kraftmaschinen	2	1
	31 Pumpen, Druckluftmaschinen und dgl.	3	1
	36 Sonstige Maschinen	142	72
	38 Kraftfahrzeuge, Luftfahrzeuge	174	136
	41 Elektrotechnische Erzeugnisse (auch elektrische Maschinen)	49	67
	42 Uhren	45	90
	43 Feinmechanische und optische Erzeugnisse	5	112
	45 Waren aus Kunststoffen	14	19

Verbrauchsland Warenuntergruppe		Menge in dz = 100 kg	Wert in 1000 DM
49	Pharmazeutische Erzeugnisse (auch unzubereitet)	7	4
52	Musikinstrumente	3	24
53	Kinderspielzeug, Christbaumschmuck	2	4
54	Sonstige Enderzeugnisse	45	27
	Puerto Rico		
	insgesamt	3 863	1 592
	1956 insgesamt	4 111	1 333
	Salvador		
ID	7 Branntwein	1	1
	8 Wein	1	1
IIB	2 Reyon (Kunstseide), synthetische Fäden, auch gezwirnt	0	1
	9 Kautschuk, bearbeitet	58	22
	35 Sonstige chemische Halbwaren	109	9
IICa	Gewebe, Gewirke und dgl. aus:		
	4 Baumwolle	6	15
	5 Flachs, Hanf, Jute, Hartfasern und dgl.	1	1
	6 Leder	8	12
	8 Papier und Pappe	194	60
	11 Glas	0	1
	12 Kunststoffe	1	1
	14 Sonstige Farbstoffe; Farben, Lacke und Kitte	39	8
	16 Sprengstoffe, Schießbedarf, Zündwaren	140	27
	17 Sonstige chemische Vorerzeugnisse	31	9
	19 Stahlröhren	3	2
	22 Draht aus Eisen	2 320	119
	Stangen, Bleche, Draht usw. aus:		
	25 Kupfer, Kupferlegierungen	1	1
	27 Sonstigen unedlen Metallen	0	1
	30 Edelsteine, Schmucksteine, Perlen, bearbeitet	0	19
	31 Sonstige Vorerzeugnisse	8	2
IICb	Strick-, Wirkwaren und dgl. aus:		
	3 Baumwolle	1	3
	Sonstige Kleidung und dgl. aus:		
	4 Seide oder Chemiefasern	1	4
	6 Baumwolle	3	7
	7 Flachs, Hanf, Jute, Hartfasern und dgl.	1	2
	9 Sonstige Spinnstoffwaren	19	10
	12 Andere Lederwaren	4	13
	13 Papierwaren	80	39
	14 Bücher, Karten, Noten, Bilder	0	1
	15 Holzwaren	12	14
	16 Kautschukwaren	6	4
	18 Steinzeug-, Ton-, Steingut- und Porzellanwaren	47	22
	19 Glaswaren	21	47
	20 Messerschmiedewaren	0	5
	21 Werkzeug und landwirtschaftliche Geräte	32	17
	22 Sonstige Eisenwaren	2 346	218
	23 Waren aus Kupfer und Kupferlegierungen	5	15
	24 Edelmetallwaren, vergoldete und versilberte Waren	14	519
	25 Sonstige Waren aus unedlen Metallen	47	168
	26 Werkzeugmaschinen (einschl. Walzwerksanlagen)	55	35
	27 Masch. f. d. Spinnstoff-, Leder- und Lederwarenindustrie	130	320
	28 Landwirtschaftliche Maschinen einschl. Ackerschlepper	5	7
	30 Kraftmaschinen	13	27
	31 Pumpen, Druckluftmaschinen und dgl.	41	34

Verbrauchsland Warenuntergruppe		Menge in dz = 100 kg	Wert in 1000 DM	
12	Andere Lederwaren	1	4	
13	Papierwaren	1	1	
19	Glaswaren	1	1	
22	Sonstige Eisenwaren	6	3	
24	Edelmetallwaren, vergoldete und versilberte Waren	2	16	
25	Sonstige Waren aus unedlen Metallen	1	9	
26	Werkzeugmaschinen (einschl. Walzwerksanlagen)	1	1	
27	Masch. f.d. Spinnstoff-, Leder- und Lederwarenindustrie	42	46	
28	Landwirtschaftliche Maschinen einschl. Ackerschlepper	49	35	
31	Pumpen, Druckluftmaschinen und dgl.	5	5	
33	Papier- und Druckmaschinen	10	5	
34	Büromaschinen	4	17	
35	Maschinen für die Nahrungs- und Genußmittelindustrie	0	1	
36	Sonstige Maschinen	13	11	
38	Kraftfahrzeuge, Luftfahrzeuge	205	136	
41	Elektrotechnische Erzeugnisse (auch elektrische Maschinen)	66	69	
42	Uhren	2	6	
43	Feinmechanische und optische Erzeugnisse	2	39	
45	Waren aus Kunststoffen	0	1	
	Westindien, Französisch-			
		insgesamt	683	780
		1956 insgesamt	602	580
Argentinien				
ID	8 Wein	1	1	
IIA	34 Sonstige Rohstoffe für chemische Erzeugnisse	4	4	
IIB	1 Rohseide und Seidengespinste	0	3	
	2 Reyon (Kunstseide), synthetische Fäden, auch gezwirnt Gespinste aus:	0	5	
	6 Flachs, Hanf, Jute, Hartfasern und dgl.	3	7	
	7 Bau- und Nutzholz (Schnittholz)	1 344	84	
15	Ferrolegerungen	22	27	
35	Sonstige chemische Halbwaren	5	2	
IICa	Gewebe, Gewirke und dgl. aus:			
	1 Seide, Reyon (Kunstseide) und synthet. Fäden	2	7	
	3 Wolle und anderen Tierhaaren	8	25	
	4 Baumwolle	5	17	
	5 Flachs, Hanf, Jute, Hartfasern und dgl.	6	10	
	8 Papier und Pappe	1 064	166	
	9 Furniere, Sperrholz, Faßholz und dgl.	786	55	
10	Steinzeug, Ton- und Porzellanerzeugnisse	24	10	
12	Kunststoffe	55	44	
13	Teerfarbstoffe	169	179	
14	Sonstige Farbstoffe; Farben, Lacke und Kitte	20	25	
15	Dextrine, Gelatine und Leime	12	8	
16	Sprengstoffe, Schießbedarf, Zündwaren	0	0	
17	Sonstige chemische Vorerzeugnisse	1 124	509	
19	Stahlröhren	832	234	
20	Stab- und Formeisen	159	25	
21	Blech aus Eisen	445	41	
22	Draht aus Eisen	11	7	
24	Schmiedbarer Guß, Schmiedestücke Stangen, Bleche, Draht usw. aus:	27	22	
25	Kupfer, Kupferlegierungen	18	27	

Verbrauchsland Warenuntergruppe		Menge in dz = 100 kg	Wert in 1000 DM
30	Edelsteine, Schmucksteine, Perlen, bearbeitet	0	32
31	Sonstige Vorerzeugnisse	267	93
IICb	Strick-, Wirkwaren und dgl. aus:		
1	Seide oder Chemiefasern	2	25
	Sonstige Kleidung und dgl. aus:		
4	Seide oder Chemiefasern	1	8
6	Baumwolle	0	1
7	Flachs, Hanf, Jute, Hartfasern und dgl.	1	2
9	Sonstige Spinnstoffwaren	27	22
12	Andere Lederwaren	1	8
13	Papierwaren	257	158
14	Bücher, Karten, Noten, Bilder	90	38
15	Holzwaren	1	5
16	Kautschukwaren	2	2
18	Steinzeug-, Ton-, Steingut- und Porzellanwaren	1	1
19	Glaswaren	52	136
20	Messerschmiedewaren	2	7
21	Werkzeug und landwirtschaftliche Geräte	208	789
22	Sonstige Eisenwaren	494	188
23	Waren aus Kupfer und Kupferlegierungen	196	425
24	Edelmetallwaren, vergoldete und versilberte Waren	13	231
25	Sonstige Waren aus unedlen Metallen	22	165
26	Werkzeugmaschinen (einschl. Walzwerksanlagen)	2 440	2 514
27	Masch. f.d. Spinnstoff-, Leder- und Lederwarenindustrie	2 233	3 330
28	Landwirtschaftliche Maschinen einschl. Ackerschlepper	3 042	1 802
30	Kraftmaschinen	3 398	2 435
31	Pumpen, Druckluftmaschinen und dgl.	274	261
33	Papier- und Druckmaschinen	1 350	874
34	Büromaschinen	31	184
35	Maschinen für die Nahrungs- und Genußmittelindustrie	29	14
36	Sonstige Maschinen	900	1 228
38	Kraftfahrzeuge, Luftfahrzeuge	42 582	28 707
40	Sonstige Fahrzeuge	17	16
41	Elektrotechnische Erzeugnisse (auch elektrische Maschinen)	9 305	10 576
42	Uhren	464	1 870
43	Feinmechanische und optische Erzeugnisse	319	1 861
45	Waren aus Kunststoffen	2	22
46	Spielfilme und andere belichtete Filme und Platten	0	0
47	Photochemische Erzeugnisse	16	40
48	Bleistifte und chem. Bürobedarf	2	30
49	Pharmazeutische Erzeugnisse (auch unzubereitet)	295	633
51	Sonstige chemische Erzeugnisse	262	54
52	Musikinstrumente	122	257
53	Kinderspielzeug, Christbaumschmuck	8	21
54	Sonstige Enderzeugnisse	11	54
	Argentinien		
		insgesamt	74 885
		insgesamt	60 663
		1956	78 960
			63 079
	Bolivien		
IC	19 Gemüse- und Obstkonserven, Fruchtsäfte und dgl.	3	1
	31 Sonstige pflanzliche Nahrungsmittel	12	8
IIA	34 Sonstige Rohstoffe für chemische Erzeugnisse	0	1
IIB	Gespinnste aus:		
	3 Zellwolle und synthet. Fasern	1	4

Verbrauchsland Warenuntergruppe		Menge in dz = 100 kg	Wert in 1000 DM
4	Wolle und anderen Tierhaaren	65	124
5	Baumwolle	4	8
6	Flachs, Hanf, Jute, Hartfasern und dgl.	4	4
9	Kautschuk, bearbeitet	9	7
14	Alteisen (Schrott)	13	2
28	Kraftstoffe und Schmieröle	1	1
35	Sonstige chemische Halbwaren	36	2
38	Sonstige Halbwaren	10	2
IICa	Gewebe, Gewirke und dgl. aus:		
1	Seide, Reyon (Kunstseide) und synthet. Fäden	1	4
4	Baumwolle	12	19
5	Flachs, Hanf, Jute, Hartfasern und dgl.	12	10
6	Leder	9	32
8	Papier und Pappe	19	6
9	Furniere, Sperrholz, Faßholz und dgl.	69	13
10	Steinzeug-, Ton- und Porzellanerzeugnisse	0	1
12	Kunststoffe	51	16
13	Teerfarbstoffe	16	13
14	Sonstige Farbstoffe; Farben, Lacke und Kitte	6	3
15	Dextrine, Gelatine und Leime	6	4
16	Sprengstoffe, Schießbedarf, Zündwaren	17	10
17	Sonstige chemische Vorerzeugnisse	0	1
	Stangen, Bleche, Draht usw. aus:		
25	Kupfer, Kupferlegierungen	1	2
30	Edelsteine, Schmucksteine, Perlen, bearbeitet	0	1
31	Sonstige Vorerzeugnisse	90	10
IICb	Strick-, Wirkwaren und dgl. aus:		
1	Seide oder Chemiefasern	1	6
2	Wolle und anderen Tierhaaren	1	3
3	Baumwolle	2	5
	Sonstige Kleidung und dgl. aus:		
4	Seide oder Chemiefasern	3	7
5	Wolle und anderen Tierhaaren	0	1
6	Baumwolle	6	9
9	Sonstige Spinnstoffwaren	53	46
12	Andere Lederwaren	1	6
13	Papierwaren	191	66
14	Bücher, Karten, Noten, Bilder	4	3
15	Holzwaren	26	19
16	Kautschukwaren	11	11
17	Steinwaren	6	2
18	Steinzeug-, Ton-, Steingut- und Porzellanwaren	4	5
19	Glaswaren	19	38
20	Messerschmiedewaren	2	5
21	Werkzeug und landwirtschaftliche Geräte	67	44
22	Sonstige Eisenwaren	634	188
23	Waren aus Kupfer und Kupferlegierungen	1	3
24	Edelmetallwaren, vergoldete und versilberte Waren	5	46
25	Sonstige Waren aus unedlen Metallen	32	86
26	Werkzeugmaschinen (einschl. Walzwerksanlagen)	207	238
27	Masch. f.d. Spinnstoff-, Leder- und Lederwarenindustrie	1 237	897
28	Landwirtschaftliche Maschinen einschl. Ackerschlepper	279	104
30	Kraftmaschinen	1 079	865
31	Pumpen, Druckluftmaschinen und dgl.	67	56

Verbrauchsland Warenuntergruppe		Menge in dz = 100 kg	Wert in 1000 DM
32	Fördermittel	106	52
33	Papier- und Druckmaschinen	447	225
34	Büromaschinen	6	41
35	Maschinen für die Nahrungs- und Genußmittelindustrie	155	108
36	Sonstige Maschinen	89	48
38	Kraftfahrzeuge, Luftfahrzeuge	1 616	1 186
39	Fahrräder	6	4
40	Sonstige Fahrzeuge	10	5
41	Elektrotechnische Erzeugnisse (auch elektrische Maschinen)	714	785
42	Uhren	67	170
43	Feinmechanische und optische Erzeugnisse	76	273
44	Waren aus Wachs oder Fetten; Seifen	10	7
45	Waren aus Kunststoffen	12	36
47	Photochemische Erzeugnisse	4	2
49	Pharmazeutische Erzeugnisse (auch unzubereitet)	50	237
50	Kosmetische Erzeugnisse	23	25
51	Sonstige chemische Erzeugnisse	57	7
52	Musikinstrumente	120	261
53	Kinderspielzeug, Christbaumschmuck	18	26
54	Sonstige Enderzeugnisse	4	4
	Bolivien	insgesamt	7 995
		1956 insgesamt	6 569
	Brasilien		4 588
IA	4 Sonstige lebende Tiere	0	1
IC	10 Nichtöhlhaltige Sämereien	0	1
ID	7 Branntwein	10	5
	8 Wein	4	2
IIA	14 Rohgummen, Rohschellack, Balsame und Kopale	2	5
	32 Sonstige Steine und Erden	1	1
	34 Sonstige Rohstoffe für chemische Erzeugnisse	1	5
IIB	12 Sonstige mineralische Baustoffe	5	2
	15 Ferrolegierungen	0	1
	NE-Metalle, roh, auch Legierungen und Altmetalle:		
	17 Aluminium	3 652	808
	24 Fettsäuren, Paraffin, Vaseline und Wachse	1	2
	35 Sonstige chemische Halbwaren	804	43
IICa	Gewebe, Gewirke u.dgl. aus:		
	1 Seide, Reyon (Kunstseide) und synthet. Fäden	2	23
	4 Baumwolle	12	35
	5 Flachs, Hanf, Jute, Hartfasern u.dgl.	12	30
	6 Leder	13	78
	8 Papier und Pappe	28 914	5 024
	10 Steinzeug-, Ton- und Porzellanerzeugnisse	7	12
	12 Kunststoffe	1	3
	13 Teerfarbstoffe	888	740
	14 Sonstige Farbstoffe; Farben, Lacke und Kitte	447	170
	15 Dextrine, Gelatine und Leime	9	8
	16 Sprengstoffe, Schießbedarf, Zündwaren	0	5
	17 Sonstige chemische Vorerzeugnisse	7 036	1 410
	20 Stab- und Formeisen	1 766	277
	21 Blech aus Eisen	0	1
	22 Draht aus Eisen	654	51

	Verbrauchsland Warenuntergruppe	Menge in dz = 100 kg	Wert in 1000 DM
	Stangen, Bleche, Draht usw. aus:		
25	Kupfer, Kupferlegierungen	10	8
26	Aluminium, Aluminiumlegierungen	234	77
27	Sonstigen unedlen Metallen	33	300
30	Edelsteine, Schmucksteine, Perlen, bearbeitet	0	41
31	Sonstige Vorerzeugnisse	2 137	261
IICb	Strick-, Wirkwaren u.dgl. aus:		
1	Seide oder Chemiefasern	3	18
	Sonstige Kleidung u.dgl. aus:		
4	Seide oder Chemiefasern	0	6
7	Flachs, Hanf, Jute, Hartfasern u.dgl.	2	16
9	Sonstige Spinnstoffwaren	80	71
12	Andere Lederwaren	3	20
13	Papierwaren	22	16
14	Bücher, Karten, Noten, Bilder	458	385
15	Holzwaren	8	18
16	Kautschukwaren	6	84
17	Steinwaren	12	3
18	Steinzeug-, Ton-, Steingut- und Porzellanwaren	11	82
19	Glaswaren	134	205
20	Messerschmiedewaren	9	6
21	Werkzeug und landwirtschaftliche Geräte	1 041	1 697
22	Sonstige Eisenwaren	13 522	1 417
23	Waren aus Kupfer und Kupferlegierungen	84	209
24	Edelmetallwaren, vergoldete und versilberte Waren	61	1 940
25	Sonstige Waren aus unedlen Metallen	765	1 181
26	Werkzeugmaschinen (einschließlich Walzwerksanlagen)	11 683	7 623
27	Maschinen für die Spinnstoff-, Leder- und Lederwarenindustrie	3 473	4 750
28	Landwirtschaftliche Maschinen einschließlich Ackerschlepper	6 907	3 587
30	Kraftmaschinen	4 577	4 191
31	Pumpen, Druckluftmaschinen u.dgl.	1 186	853
32	Fördermittel	884	437
33	Papier- und Druckmaschinen	2 483	1 460
34	Büromaschinen	234	1 288
35	Maschinen für die Nahrungs- und Genußmittelindustrie	47	40
36	Sonstige Maschinen	5 822	6 257
37	Wasserfahrzeuge	1	1
38	Kraftfahrzeuge, Luftfahrzeuge	114 289	71 476
39	Fahrräder	2	6
40	Sonstige Fahrzeuge	76	199
41	Elektrotechnische Erzeugnisse (auch elektrische Maschinen)	4 682	6 348
42	Uhren	149	3 758
43	Feinmechanische und optische Erzeugnisse	1 199	5 237
45	Waren aus Kunststoffen	15	121
47	Photochemische Erzeugnisse	35	51
48	Bleistifte und chem. Bürobedarf	20	18
49	Pharmazeutische Erzeugnisse (auch unzubereitet)	534	2 488
50	Kosmetische Erzeugnisse	2	1
51	Sonstige chemische Erzeugnisse	1 142	221
52	Musikinstrumente	103	184
53	Kinderspielzeug, Christbaumschmuck	9	24
54	Sonstige Enderzeugnisse	19	103
	Brasilien		
		insgesamt	222 448
		insgesamt	137 526
	1956	insgesamt	112 934
			64 983

Verbrauchsland Warenuntergruppe		Menge in dz = 100 kg	Wert in 1000 DM
Chile			
IB	4 Fleisch und Fleischwaren	5	1
IC	8 Müllereierzeugnisse	2	1
	10 Nichtöhlhaltige Sämereien	0	0
	19 Gemüse- und Obstkonserven, Fruchtsäfte u.dgl.	33	24
	31 Sonstige pflanzliche Nahrungsmittel	389	257
IIA	3 Wolle und andere Tierhaare, roh und bearb., Reißwolle	5	4
	4 Baumwolle, roh u.bearb., Reißbaumwolle, Abfälle	7	1
	14 Rohgummen, Rohschellack, Balsame und Kopale	1	1
	34 Sonstige Rohstoffe für chemische Erzeugnisse	2	6
IIB	1 Rohseide und Seidengespinnste	1	12
	2 Reyon (Kunstseide), synthetische Fäden, auch gezwirnt Gespinnste aus:	32	42
	5 Baumwolle	1	3
	9 Kautschuk, bearbeitet	55	12
	12 Sonstige mineralische Baustoffe	30	1
	NE-Metalle, roh, auch Legierungen und Altmetalle:		
	17 Aluminium	50	11
	27 Rückstände der Erdöl- und Steinkohlenteerdestillation	159	8
	35 Sonstige chemische Halbwaren	98	16
IICa	Gewebe, Gewirke u.dgl. aus:		
	1 Seide, Reyon (Kunstseide) und synthet. Fäden	6	23
	2 Zellwolle und synthet. Fasern	8	12
	3 Wolle und anderen Tierhaaren	11	32
	4 Baumwolle	60	164
	5 Flachs, Hanf, Jute, Hartfasern u.dgl.	34	57
	8 Papier und Pappe	683	189
	9 Furniere, Sperrholz, Faßholz u.dgl.	271	30
	10 Steinzeug-, Ton- und Porzellanerzeugnisse	5	5
	12 Kunststoffe	56	22
	13 Teerfarbstoffe	20	29
	14 Sonstige Farbstoffe; Farben, Lacke und Kitte	125	87
	15 Dextrine, Gelatine und Leime	11	10
	16 Sprengstoffe, Schießbedarf, Zündwaren	34	30
	17 Sonstige chemische Vorerzeugnisse	364	163
	22 Draht aus Eisen	0	2
	Stangen, Bleche, Draht usw. aus:		
	26 Aluminium, Aluminiumlegierungen	37	15
	28 Edelmetallen	0	3
	30 Edelsteine, Schmucksteine, Perlen, bearbeitet	0	1
	31 Sonstige Vorerzeugnisse	1 139	176
	Strick-, Wirkwaren u.dgl. aus:		
	1 Seide oder Chemiefasern	42	328
	2 Wolle und anderen Tierhaaren	4	28
	3 Baumwolle	28	88
	Sonstige Kleidung u.dgl. aus:		
	4 Seide oder Chemiefasern	15	133
	5 Wolle und anderen Tierhaaren	0	1
	6 Baumwolle	36	68
	7 Flachs, Hanf, Jute, Hartfasern u.dgl.	2	8
	8 Hüte	0	1
	9 Sonstige Spinnstoffwaren	126	153

Verbrauchsland Warenuntergruppe		Menge in dz = 100 kg	Wert in 1000 DM
11	Schuhe aus Leder	16	31
12	Andere Lederwaren	25	72
13	Papierwaren	418	251
14	Bücher, Karten, Noten, Bilder	68	35
15	Holzwaren	91	119
16	Kautschukwaren	33	51
18	Steinzeug-, Ton-, Steingut- und Porzellanwaren	66	27
19	Glaswaren	143	156
20	Messerschmiedewaren	10	29
21	Werkzeug und landwirtschaftliche Geräte	170	173
22	Sonstige Eisenwaren	474	324
23	Waren aus Kupfer und Kupferlegierungen	119	268
24	Edelmetallwaren, vergoldete und versilberte Waren	33	858
25	Sonstige Waren aus unedlen Metallen	463	642
26	Werkzeugmaschinen (einschließlich Walzwerksanlagen)	5 281	4 399
27	Maschinen für die Spinnstoff-, Leder- und Lederwarenindustrie	1 080	1 670
28	Landwirtschaftliche Maschinen einschließlich Ackerschlepper	2 551	1 164
30	Kraftmaschinen	226	263
31	Pumpen, Druckluftmaschinen u.dgl.	226	272
32	Fördermittel	985	554
33	Papier- und Druckmaschinen	4 158	3 024
34	Büromaschinen	75	386
35	Maschinen für die Nahrungs- und Genußmittelindustrie	337	232
36	Sonstige Maschinen	2 055	1 924
37	Wasserfahrzeuge	1	1
38	Kraftfahrzeuge, Luftfahrzeuge	14 822	13 536
39	Fahrräder	10	11
40	Sonstige Fahrzeuge	597	162
41	Elektrotechnische Erzeugnisse (auch elektrische Maschinen)	2 575	4 602
42	Uhren	700	2 064
43	Feinmechanische und optische Erzeugnisse	927	2 552
44	Waren aus Wachs oder Fetten; Seifen	4	3
45	Waren aus Kunststoffen	58	90
46	Spielfilme und andere belichtete Filme und Platten	0	1
47	Photochemische Erzeugnisse	32	16
48	Bleistifte und chem. Bürobedarf	27	21
49	Pharmazeutische Erzeugnisse (auch unzubereitet)	39	331
50	Kosmetische Erzeugnisse	7	6
51	Sonstige chemische Erzeugnisse	480	61
52	Musikinstrumente	534	1 099
53	Kinderspielzeug, Christbaumschmuck	169	296
54	Sonstige Enderzeugnisse	85	242
Chile	insgesamt	44 021	44 276
	1956 insgesamt	40 718	32 239
Ecuador			
C	31 Sonstige pflanzliche Nahrungsmittel	5	4
IA	34 Sonstige Rohstoffe für chemische Erzeugnisse	99	1
IB	1 Rohseide und Seidengespinnste	0	1
	2 Reyon (Kunstseide), synthetische Fäden, auch gezwirnt Gespinnste aus:	101	52
	3 Zellwolle und synthet. Fasern	8	20
	4 Wolle und anderen Tierhaaren	110	249

	Verbrauchsland Warenuntergruppe	Menge in dz = 100 kg	Wert in 1000 DM
	5 Baumwolle	1	3
	9 Kautschuk, bearbeitet	687	249
	23 Sonstige unedle Metalle	0	2
	35 Sonstige chemische Halbwaren	475	23
IICa	Gewebe, Gewirke u.dgl. aus:		
	1 Seide, Reyon (Kunstseide) und synthet. Fäden	3	8
	2 Zellwolle und synthet. Fasern	2	3
	4 Baumwolle	20	54
	5 Flachs, Hanf, Jute, Hartfasern u.dgl.	5	3
	6 Leder	29	151
	8 Papier und Pappe	155	41
	12 Kunststoffe	27	15
	13 Teerfarbstoffe	33	25
	14 Sonstige Farbstoffe; Farben, Lacke und Kitte	225	39
	15 Dextrine, Gelatine und Leime	10	7
	16 Sprengstoffe, Schießbedarf, Zündwaren	10	6
	17 Sonstige chemische Vorerzeugnisse	51	24
	22 Draht aus Eisen	6 100	319
	Stangen, Bleche, Draht usw. aus:		
	26 Aluminium, Aluminiumlegierungen	121	55
	30 Edelsteine, Schmucksteine, Perlen, bearbeitet	0	33
	31 Sonstige Vorerzeugnisse	181	19
IICb	Strick-, Wirkwaren u.dgl. aus:		
	1 Seide oder Chemiefasern	1	7
	2 Wolle und anderen Tierhaaren	1	2
	Sonstige Kleidung u.dgl. aus:		
	6 Baumwolle	2	3
	7 Flachs, Hanf, Jute, Hartfasern u.dgl.	0	1
	8 Hüte	0	3
	9 Sonstige Spinnstoffwaren	1	1
	12 Andere Lederwaren	1	9
	13 Papierwaren	189	63
	14 Bücher, Karten, Noten, Bilder	1	1
	15 Holzwaren	18	19
	16 Kautschukwaren	6	8
	17 Steinwaren	22	5
	18 Steinzeug-, Ton-, Steingut- und Porzellanwaren	20	15
	19 Glaswaren	41	83
	20 Messerschmiedewaren	1	3
	21 Werkzeug und landwirtschaftliche Geräte	63	42
	22 Sonstige Eisenwaren	2 415	385
	23 Waren aus Kupfer und Kupferlegierungen	5	15
	24 Edelmetallwaren, vergoldete und versilberte Waren	8	362
	25 Sonstige Waren aus unedlen Metallen	123	209
	26 Werkzeugmaschinen (einschließlich Walzwerksanlagen)	354	209
	27 Maschinen für die Spinnstoff-, Leder- und Lederwarenindustrie	461	559
	28 Landwirtschaftliche Maschinen einschließlich Ackerschlepper	413	309
	30 Kraftmaschinen	378	446
	31 Pumpen, Druckluftmaschinen u.dgl.	30	26
	32 Fördermittel	8	4
	33 Papier- und Druckmaschinen	236	115
	34 Büromaschinen	10	38
	35 Maschinen für die Nahrungs- und Genußmittelindustrie	401	281
	36 Sonstige Maschinen	197	150

Verbrauchsland Warenuntergruppe		Menge in dz = 100 kg	Wert in 1000 DM
38	Kraftfahrzeuge, Luftfahrzeuge	2 515	1 572
39	Fahrräder	18	12
40	Sonstige Fahrzeuge	6	4
41	Elektrotechnische Erzeugnisse (auch elektrische Maschinen)	705	659
42	Uhren	90	205
43	Feinmechanische und optische Erzeugnisse	84	555
44	Waren aus Wachs oder Fetten; Seifen	4	1
45	Waren aus Kunststoffen	103	162
48	Bleistifte und chem. Bürobedarf	1	3
49	Pharmazeutische Erzeugnisse (auch unzubereitet)	48	91
50	Kosmetische Erzeugnisse	6	6
51	Sonstige chemische Erzeugnisse	2	2
52	Musikinstrumente	28	75
53	Kinderspielzeug, Christbaumschmuck	15	26
54	Sonstige Enderzeugnisse	40	63
Ecuador		insgesamt	17 529
		1956 insgesamt	11 735
Guayana, Britisch-			
IC	31 Sonstige pflanzliche Nahrungsmittel	2	1
IIB	35 Sonstige chemische Halbwaren	100	9
IICa	Gewebe, Gewirke u.dgl. aus:		
	1 Seide, Reyon (Kunstseide) und synthet. Fäden	5	16
	5 Flachs, Hanf, Jute, Hartfasern u.dgl.	0	2
	8 Papier und Pappe	5	2
	16 Sprengstoffe, Schießbedarf, Zündwaren	0	1
IICb	Strick-, Wirkwaren u.dgl. aus:		
	1 Seide oder Chemiefasern	2	8
	3 Baumwolle	9	22
	Sonstige Kleidung u.dgl. aus:		
	4 Seide oder Chemiefasern	10	55
	6 Baumwolle	18	81
	7 Flachs, Hanf, Jute, Hartfasern u.dgl.	0	1
	11 Schuhe aus Leder	3	6
	12 Andere Lederwaren	2	7
	13 Papierwaren	4	2
	15 Holzwaren	1	1
	18 Steinzeug-, Ton-, Steingut- und Porzellanwaren	2	2
	19 Glaswaren	15	6
	21 Werkzeug und landwirtschaftliche Geräte	2	1
	22 Sonstige Eisenwaren	108	13
	23 Waren aus Kupfer und Kupferlegierungen	0	6
	24 Edelmetallwaren, vergoldete und versilberte Waren	1	14
	25 Sonstige Waren aus unedlen Metallen	22	43
	26 Werkzeugmaschinen (einschließlich Walzwerksanlagen)	29	21
	28 Landwirtschaftliche Maschinen einschließlich Ackerschlepper	4	7
	31 Pumpen, Druckluftmaschinen u.dgl.	1	1
	33 Papier- und Druckmaschinen	50	24
	34 Büromaschinen	1	7
	35 Maschinen für die Nahrungs- und Genußmittelindustrie	15	19
	36 Sonstige Maschinen	35	22
	38 Kraftfahrzeuge, Luftfahrzeuge	125	88
	41 Elektrotechnische Erzeugnisse (auch elektrische Maschinen)	159	162

Verbrauchsland Warenuntergruppe		Menge in dz = 100 kg	Wert in 1000 DM
42	Uhren	12	90
43	Feinmechanische und optische Erzeugnisse	4	33
45	Waren aus Kunststoffen	17	37
48	Bleistifte und chem. Bürobedarf	0	0
49	Pharmazeutische Erzeugnisse (auch unzubereitet)	14	16
52	Musikinstrumente	8	13
53	Kinderspielzeug, Christbaumschmuck	1	1
54	Sonstige Enderzeugnisse	6	8
	Guayana, Britisch -	insgesamt	793
		1956 insgesamt	1 442
			848
			1 106
	Guayana, Französisch-		
IICa	Gewebe, Gewirke u.dgl. aus:		
1	Seide, Reyon (Kunstseide) und synthet. Fäden	0	2
2	Zellwolle und synthet. Fasern	0	1
4	Baumwolle	2	5
IICb	Strick-, Wirkwaren u.dgl. aus:		
3	Baumwolle	1	1
	Sonstige Kleidung u.dgl. aus:		
4	Seide oder Chemiefasern	0	2
6	Baumwolle	0	1
22	Sonstige Eisenwaren	8	5
27	Maschinen für die Spinnstoff-, Leder- und Lederwarenindustrie	10	10
31	Pumpen, Druckluftmaschinen u.dgl.	3	2
35	Maschinen für die Nahrungs- und Genußmittelindustrie	36	26
37	Wasserfahrzeuge	3	5
38	Kraftfahrzeuge, Luftfahrzeuge	12	12
41	Elektrotechnische Erzeugnisse (auch elektrische Maschinen)	41	37
42	Uhren	0	1
43	Feinmechanische und optische Erzeugnisse	0	3
45	Waren aus Kunststoffen	5	5
54	Sonstige Enderzeugnisse	2	8
	Guayana, Französisch-	insgesamt	120
		1956 insgesamt	74
			126
			78
	Kolumbien		
IB	9 Eier, Eiweiß, Eigelb	2	1
IC	22 Gewürze	6	6
IIA	32 Sonstige Steine und Erden	49	2
IIB	2 Reyon (Kunstseide), synthetische Fäden, auch gezwirnt	1	2
	Gespinste aus:		
3	Zellwolle und synthet. Fasern	8	19
4	Wolle und anderen Tierhaaren	95	223
5	Baumwolle	13	35
9	Kautschuk, bearbeitet	52	32
10	Glasmasse, Rohglas	56	5
12	Sonstige mineralische Baustoffe	25	2
33	Stickstoff und andere anderweitig nicht genannte Düngemittel	26	7
34	Gerbstoffauszüge	20	1
35	Sonstige chemische Halbwaren	1 368	74
IICa	Gewebe, Gewirke u.dgl. aus:		
1	Seide, Reyon (Kunstseide) und synthet. Fäden	10	30

Verbrauchsland Warenuntergruppe		Menge in dz = 100 kg	Wert in 1000 DM
4	Baumwolle	10	22
5	Flachs, Hanf, Jute, Hartfasern u.dgl.	11	31
6	Leder	0	3
8	Papier und Pappe	1 388	357
10	Steinzeug-, Ton- und Porzellanerzeugnisse	12	9
12	Kunststoffe	36	32
13	Teerfarbstoffe	210	156
14	Sonstige Farbstoffe; Farben, Lacke und Kitte	482	87
15	Dextrine, Gelatine und Leime	139	62
16	Sprengstoffe, Schießbedarf, Zündwaren	278	171
17	Sonstige chemische Vorerzeugnisse	455	109
22	Draht aus Eisen	440	26
24	Schmiedbarer Guß, Schmiedestücke Stangen, Bleche, Draht usw. aus:	13	2
25	Kupfer, Kupferlegierungen	12	4
26	Aluminium, Aluminiumlegierungen	246	118
27	Sonstigen unedlen Metallen	6	7
28	Edelmetallen	0	3
30	Edelsteine, Schmucksteine, Perlen, bearbeitet	0	4
31	Sonstige Vorerzeugnisse	37	29
IICb	Sonstige Kleidung u.dgl. aus:		
6	Baumwolle	178	375
9	Sonstige Spinnstoffwaren	35	42
12	Andere Lederwaren	65	123
13	Papierwaren	468	218
14	Bücher, Karten, Noten, Bilder	4	5
15	Holzwaren	7	24
16	Kautschukwaren	38	63
18	Steinzeug-, Ton-, Steingut- und Porzellanwaren	10	6
19	Glaswaren	213	185
21	Werkzeug und landwirtschaftliche Geräte	719	275
22	Sonstige Eisenwaren	3 222	513
23	Waren aus Kupfer und Kupferlegierungen	12	34
24	Edelmetallwaren, vergoldete und versilberte Waren	19	695
25	Sonstige Waren aus unedlen Metallen	549	488
26	Werkzeugmaschinen (einschließlich Walzwerksanlagen)	1 167	1 263
27	Maschinen für die Spinnstoff-, Leder- und Lederwarenindustrie	242	530
28	Landwirtschaftliche Maschinen einschließlich Ackerschlepper	99	95
30	Kraftmaschinen	871	797
31	Pumpen, Druckluftmaschinen u.dgl.	136	121
32	Fördermittel	1 393	646
33	Papier- und Druckmaschinen	852	1 258
34	Büromaschinen	43	189
35	Maschinen für die Nahrungs- und Genußmittelindustrie	102	98
36	Sonstige Maschinen	1 868	2 319
38	Kraftfahrzeuge, Luftfahrzeuge	1 625	1 381
39	Fahrräder	43	26
40	Sonstige Fahrzeuge	0	1
41	Elektrotechnische Erzeugnisse (auch elektrische Maschinen)	3 973	3 071
42	Uhren	27	164
43	Feinmechanische und optische Erzeugnisse	215	1 426
44	Waren aus Wachs oder Fetten; Seifen	2	1
45	Waren aus Kunststoffen	21	73
46	Spielfilme und andere belichtete Filme und Platten	0	1

Verbrauchsland Warenuntergruppe		Menge in dz = 100 kg	Wert in 1000 DM
48	Bleistifte und chem. Bürobedarf	5	15
49	Pharmazeutische Erzeugnisse (auch unzubereitet)	92	429
51	Sonstige chemische Erzeugnisse	78	26
52	Musikinstrumente	31	41
53	Kinderspielzeug, Christbaumschmuck	131	84
54	Sonstige Enderzeugnisse	90	241
Kolumbien		insgesamt	24 151
		1956 insgesamt	30 434
Paraguay			
IC	31 Sonstige pflanzliche Nahrungsmittel	3	2
ID	1 Hopfen	150	221
IIB	1 Rohseide und Seidengespinnste	2	38
	Gespinnste aus:		
	5 Baumwolle	49	128
	12 Sonstige mineralische Baustoffe	78	4
	35 Sonstige chemische Halbwaren	145	10
IICa	Gewebe, Gewirke u.dgl. aus:		
	3 Wolle und anderen Tierhaaren	0	1
	4 Baumwolle	10	16
	8 Papier und Pappe	10	4
	12 Kunststoffe	10	5
	14 Sonstige Farbstoffe; Farben, Lacke und Kitte	3	1
	15 Dextrine, Gelatine und Leime	5	4
	17 Sonstige chemische Vorerzeugnisse	95	15
	19 Stahlröhren	9	4
	22 Draht aus Eisen	90	6
	31 Sonstige Vorerzeugnisse	14	6
IICb	Strick-, Wirkwaren u.dgl. aus:		
	1 Seide oder Chemiefasern	1	14
	Sonstige Kleidung u.dgl. aus:		
	4 Seide oder Chemiefasern	1	6
	9 Sonstige Spinnstoffwaren	1	5
	12 Andere Lederwaren	2	6
	13 Papierwaren	42	13
	14 Bücher, Karten, Noten, Bilder	5	3
	15 Holzwaren	1	1
	16 Kautschukwaren	3	4
	18 Steinzeug-, Ton-, Steingut- und Porzellanwaren	5	2
	19 Glaswaren	4	11
	21 Werkzeug und landwirtschaftliche Geräte	22	12
	22 Sonstige Eisenwaren	170	42
	23 Waren aus Kupfer und Kupferlegierungen	2	4
	24 Edelmetallwaren, vergoldete und versilberte Waren	6	184
	25 Sonstige Waren aus unedlen Metallen	9	18
	26 Werkzeugmaschinen (einschließlich Walzwerksanlagen)	52	26
	27 Maschinen für die Spinnstoff-, Leder- und Lederwarenindustrie	9	25
	28 Landwirtschaftliche Maschinen einschließlich Ackerschlepper	1 077	405
	30 Kraftmaschinen	2	3
	31 Pumpen, Druckluftmaschinen u.dgl.	54	44
	32 Fördermittel	26	6
	33 Papier- und Druckmaschinen	48	42
	34 Büromaschinen	0	3

Verbrauchsland Warenuntergruppe		Menge in dz = 100 kg	Wert in 1000 DM	
35	Maschinen für die Nahrungs- und Genußmittelindustrie	43	35	
36	Sonstige Maschinen	219	119	
38	Kraftfahrzeuge, Luftfahrzeuge	1 030	682	
41	Elektrotechnische Erzeugnisse (auch elektrische Maschinen)	366	261	
42	Uhren	101	322	
43	Feinmechanische und optische Erzeugnisse	19	154	
45	Waren aus Kunststoffen	9	13	
47	Photochemische Erzeugnisse	5	10	
48	Bleistifte und chem. Bürobedarf	1	3	
49	Pharmazeutische Erzeugnisse (auch unzubereitet)	2	12	
50	Kosmetische Erzeugnisse	1	2	
51	Sonstige chemische Erzeugnisse	9	8	
52	Musikinstrumente	20	44	
53	Kinderspielzeug, Christbaumschmuck	10	18	
54	Sonstige Enderzeugnisse	2	3	
Paraguay		insgesamt	4 052	3 030
		1956 insgesamt	2 144	1 807
Peru				
IC	10 Nichtöhlhaltige Sämereien	0	1	
	22 Gewürze	1	1	
	31 Sonstige pflanzliche Nahrungsmittel	40	14	
ID	7 Branntwein	3	2	
IIA	2 Zellwolle, synthetische Fasern und Abfälle von Chemiefasern	1	1	
	32 Sonstige Steine und Erden	5	2	
	37 Edelsteine, Schmucksteine, Perlen, roh	0	1	
	38 Sonstige Rohstoffe, auch Abfälle	1	4	
IIB	2 Reyon (Kunstseide), synthetische Fäden, auch gezwirnt	11	20	
	Gespinnste aus:			
	3 Zellwolle und synthet. Fasern	7	17	
	4 Wolle und anderen Tierhaaren	47	115	
	9 Kautschuk, bearbeitet	8	8	
	12 Sonstige mineralische Baustoffe	53	8	
	NE-Metalle, roh, auch Legierungen und Almetalle:			
	17 Aluminium	2	1	
	35 Sonstige chemische Halbwaren	1 131	40	
IICa	Gewebe, Gewirke und dgl. aus:			
	1 Seide, Reyon (Kunstseide) und synthet. Fäden	6	19	
	2 Zellwolle und synthet. Fasern	2	4	
	3 Wolle und anderen Tierhaaren	5	15	
	4 Baumwolle	95	270	
	5 Flachs, Hanf, Jute, Hartfasern und dgl.	155	178	
	6 Leder	97	525	
	8 Papier und Pappe	685	123	
	9 Furniere, Sperrholz, Faßholz und dgl.	60	10	
	10 Steinzeug-, Ton- und Porzellanerzeugnisse	3	4	
	11 Glas	0	1	
	12 Kunststoffe	52	32	
	13 Teerfarbstoffe	117	91	
	14 Sonstige Farbstoffe; Farben, Lacke und Kitte	327	77	
	15 Dextrine, Gelatine und Leime	38	23	
	16 Sprengstoffe, Schießbedarf, Zündwaren	89	46	
	17 Sonstige chemische Vorerzeugnisse	1 664	71	

Verbrauchsland Warenuntergruppe		Menge in dz = 100 kg	Wert in 1000 DM
22	Draht aus Eisen Stangen, Bleche, Draht usw. aus:	400	25
25	Kupfer, Kupferlegierungen	8	4
26	Aluminium, Aluminiumlegierungen	205	94
28	Edelmetallen	0	3
30	Edelsteine, Schmucksteine, Perlen, bearbeitet	0	10
31	Sonstige Vorerzeugnisse	145	14
IICb	Strick-, Wirkwaren und dgl. aus:		
1	Seide oder Chemiefasern	2	28
2	Wolle und anderen Tierhaaren	2	13
3	Baumwolle	4	17
	Sonstige Kleidung und dgl aus:		
4	Seide oder Chemiefasern	2	10
5	Wolle und anderen Tierhaaren	1	5
6	Baumwolle	23	41
7	Flachs, Hanf, Jute, Hartfasern und dgl.	1	2
8	Hüte	0	5
9	Sonstige Spinnstoffwaren	25	56
12	Andere Lederwaren	25	108
13	Papierwaren	658	226
14	Bücher, Karten, Noten, Bilder	40	38
15	Holzwaren	136	100
16	Kautschukwaren	28	30
17	Steinwaren	4	1
18	Steinzeug-, Ton-, Steingut- und Porzellanwaren	184	74
19	Glaswaren	142	176
20	Messerschmiedewaren	1	4
21	Werkzeug und landwirtschaftliche Geräte	259	118
22	Sonstige Eisenwaren	1 994	675
23	Waren aus Kupfer und Kupferlegierungen	36	77
24	Edelmetallwaren, vergoldete und versilberte Waren	29	1 905
25	Sonstige Waren aus unedlen Metallen	832	787
26	Werkzeugmaschinen (einschl. Walzwerksanlagen)	500	382
27	Masch. f.d. Spinnstoff-, Leder- und Lederwarenindustrie	1 024	1 429
28	Landwirtschaftliche Maschinen einschl. Ackerschlepper	305	176
30	Kraftmaschinen	477	490
31	Pumpen, Druckluftmaschinen und dgl.	491	462
32	Fördermittel	235	115
33	Papier- und Druckmaschinen	496	272
34	Büromaschinen	50	222
35	Maschinen für die Nahrungs- und Genußmittelindustrie	415	485
36	Sonstige Maschinen	1 275	1 172
38	Kraftfahrzeuge, Luftfahrzeuge	3 769	2 541
39	Fahrräder	222	123
40	Sonstige Fahrzeuge	5	4
41	Elektrotechnische Erzeugnisse (auch elektrische Maschinen)	1 966	2 794
42	Uhren	647	1 238
43	Feinmechanische und optische Erzeugnisse	265	1 334
44	Waren aus Wachs oder Fetten; Seifen	3	2
45	Waren aus Kunststoffen	118	310
46	Spielfilme und andere belichtete Filme und Platten	0	1
47	Photochemische Erzeugnisse	1	2
48	Bleistifte und chem. Bürobedarf	2	12
49	Pharmazeutische Erzeugnisse (auch unzubereitet)	13	51

Verbrauchsland Warenuntergruppe		Menge in dz = 100 kg	Wert in 1000 DM
50	Kosmetische Erzeugnisse	22	23
51	Sonstige chemische Erzeugnisse	496	118
52	Musikinstrumente	325	684
53	Kinderspielzeug, Christbaumschmuck	180	192
54	Sonstige Enderzeugnisse	112	154
Peru		insgesamt	23 305
		1956 insgesamt	23 058
			21 158
			17 940
Surinam			
IICa	Gewebe, Gewirke und dgl. aus:		
1	Seide, Reyon (Kunstseide) und synthet. Fäden	0	1
2	Zellwolle und synthet. Fasern	6	9
8	Papier und Pappe	14	4
10	Steinzeug-, Ton- und Porzellanerzeugnisse	1	1
16	Sprengstoffe, Schießbedarf, Zündwaren	12	6
31	Sonstige Vorerzeugnisse	54	5
IICb	Strick-, Wirkwaren und dgl. aus:		
1	Seide oder Chemiefasern	0	2
3	Baumwolle	1	3
Sonstige Kleidung und dgl. aus:			
4	Seide oder Chemiefasern	4	19
6	Baumwolle	6	23
12	Andere Lederwaren	1	2
13	Papierwaren	29	10
15	Holzwaren	10	5
16	Kautschukwaren	2	2
18	Steinzeug-, Ton-, Steingüt- und Porzellanwaren	44	8
19	Glaswaren	0	2
21	Werkzeug und landwirtschaftliche Geräte	5	6
22	Sonstige Eisenwaren	97	45
24	Edelmetallwaren, vergoldete und versilberte Waren	1	14
25	Sonstige Waren aus unedlen Metallen	5	17
26	Werkzeugmaschinen (einschl. Walzwerksanlagen)	38	36
27	Masch. f.d. Spinnstoff-, Leder- und Lederwarenindustrie	46	108
28	Landwirtschaftliche Maschinen einschl. Ackerschlepper	2	1
30	Kraftmaschinen	104	77
31	Pumpen, Druckluftmaschinen und dgl.	12	8
32	Fördermittel	8	5
33	Papier- und Druckmaschinen	2	2
34	Büromaschinen	3	8
35	Maschinen für die Nahrungs- und Genußmittelindustrie	6	9
36	Sonstige Maschinen	114	48
38	Kraftfahrzeuge, Luftfahrzeuge	181	176
39	Fahrräder	2	1
40	Sonstige Fahrzeuge	42	20
41	Elektrotechnische Erzeugnisse (auch elektrische Maschinen)	199	128
42	Uhren	55	165
43	Feinmechanische und optische Erzeugnisse	60	121
45	Waren aus Kunststoffen	24	50
52	Musikinstrumente	5	11
53	Kinderspielzeug, Christbaumschmuck	2	4
54	Sonstige Enderzeugnisse	8	8
Surinam		insgesamt	1 205
		1956 insgesamt	1 153
			1 170
			1 037

		Verbrauchsland Warenuntergruppe	Menge in dz = 100 kg	Wert in 1000 DM
IC	10	Nichtöhlhaltige Sämereien	0	0
IIA	32	Sonstige Steine und Erden	20	1
	34	Sonstige Rohstoffe für chemische Erzeugnisse	39	4
IIB	1	Rohseide und Seidengespinste	0	1
	2	Reyon (Kunstseide), synthetische Fäden, auch gezwirnt Gespinste aus:	21	19
	3	Zellwolle und synthet. Fasern	3	3
	5	Baumwolle	2	6
	9	Kautschuk, bearbeitet NE-Metalle, roh, auch Legierungen und Altmetalle	14	11
	23	Sonstige unedle Metalle	0	1
	35	Sonstige chemische Halbwaren	320	16
IICa		Gewebe, Gewirke und dgl. aus:		
	1	Seide, Reyon (Kunstseide) und synthet. Fäden	2	6
	2	Zellwolle und synthet. Fasern	3	6
	3	Wolle und anderen Tierhaaren	0	2
	4	Baumwolle	11	32
	5	Flachs, Hanf, Jute, Hartfasern und dgl.	26	47
	7	Felle zu Pelzwerk, bearbeitet	0	2
	8	Papier und Pappe	1 211	262
	9	Furniere, Sperrholz, Faßholz und dgl.	5	1
	10	Steinzeug-, Ton- und Porzellanerzeugnisse	13	4
	12	Kunststoffe	19	25
	13	Teerfarbstoffe	44	44
	14	Sonstige Farbstoffe; Farben, Lacke und Kitte	277	68
	15	Dextrine, Gelatine und Leime	9	7
	16	Sprengstoffe, Schießbedarf, Zündwaren	0	1
	17	Sonstige chemische Vorerzeugnisse	861	117
	19	Stahlröhren	13	5
	20	Stab- und Formeisen	106	9
	22	Draht aus Eisen Stangen, Bleche, Draht usw. aus:	3 205	171
	25	Kupfer, Kupferlegierungen	63	35
	28	Edelmetallen	2	2
	30	Edelsteine, Schmucksteine, Perlen, bearbeitet	0	3
	31	Sonstige Vorerzeugnisse	1 763	165
IICb		Sonstige Kleidung und dgl. aus:		
	6	Baumwolle	1	1
	7	Flachs, Hanf, Jute, Hartfasern und dgl.	1	1
	9	Sonstige Spinnstoffwaren	11	17
	12	Andere Lederwaren	8	35
	13	Papierwaren	39	23
	14	Bücher, Karten, Noten, Bilder	21	10
	15	Holzwaren	9	9
	16	Kautschukwaren	22	55
	18	Steinzeug-, Ton-, Steingut- und Porzellanwaren	29	17
	19	Glaswaren	87	62
	20	Messerschmiedewaren	1	4
	21	Werkzeug und landwirtschaftliche Geräte	284	100
	22	Sonstige Eisenwaren	275	119
	23	Waren aus Kupfer und Kupferlegierungen	42	83
	24	Edelmetallwaren, vergoldete und versilberte Waren	20	851
	25	Sonstige Waren aus unedlen Metallen	104	190

Verbrauchsland Warenuntergruppe		Menge in dz = 100 kg	Wert in 1000 DM	
26	Werkzeugmaschinen (einschl. Walzwerksanlagen)	489	453	
27	Masch. f.d. Spinnstoff-, Leder- und Lederwarenindustrie	819	1 388	
28	Landwirtschaftliche Maschinen einschl. Ackerschlepper	193	82	
30	Kraftmaschinen	282	455	
31	Pumpen, Druckluftmaschinen und dgl.	202	155	
32	Fördermittel	50	30	
33	Papier- und Druckmaschinen	98	98	
34	Büromaschinen	174	597	
35	Maschinen für die Nahrungs- und Genußmittelindustrie	188	438	
36	Sonstige Maschinen	1 320	617	
38	Kraftfahrzeuge, Luftfahrzeuge	5 832	4 052	
39	Fahrräder	1	0	
40	Sonstige Fahrzeuge	269	58	
41	Elektrotechnische Erzeugnisse (auch elektrische Maschinen)	1 469	1 295	
42	Uhren	826	1 818	
43	Feinmechanische und optische Erzeugnisse	227	919	
45	Waren aus Kunststoffen	11	37	
47	Photochemische Erzeugnisse	3	6	
48	Bleistifte und chem. Bürobedarf	2	4	
49	Pharmazeutische Erzeugnisse (auch unzubereitet)	7	21	
51	Sonstige chemische Erzeugnisse	125	14	
52	Musikinstrumente	92	168	
53	Kinderspielzeug, Christbaumschmuck	16	34	
54	Sonstige Enderzeugnisse	6	18	
	Uruguay	insgesamt	21 707	15 410
		1956 insgesamt	13 095	9 479
Venezuela				
IB	3 Käse	34	17	
IC	19 Gemüse- und Obstkonserven, Fruchtsäfte und dgl.	27	8	
	22 Gewürze	14	14	
	31 Sonstige pflanzliche Nahrungsmittel	21	17	
	32 Lebende Pflanzen und Erzeugnisse der Ziergärtnerei	0	1	
ID	1 Hopfen	70	118	
	7 Branntwein	11	8	
	8 Wein	3	1	
IIA	11 Bau- und Nutzholz (Rundholz)	60	6	
	34 Sonstige Rohstoffe für chemische Erzeugnisse	52	5	
IIB	1 Rohseide und Seidengespinste	0	1	
	2 Reyon (Kunstseide), synthetische Fäden, auch gezwirnt Gespinste aus:	26	55	
	3 Zellwolle und synthet. Fasern	26	19	
	4 Wolle und anderen Tierhaaren	49	118	
	5 Baumwolle	1	2	
	6 Flachs, Hanf, Jute, Hartfasern und dgl.	1	2	
	9 Kautschuk, bearbeitet	125	81	
	10 Glasmasse, Rohglas	302	8	
	12 Sonstige mineralische Baustoffe	91	14	
	NE-Metalle, roh, auch Legierungen und Altmetalle:			
	17 Aluminium	2	1	
	27 Rückstände der Erdöl- und Steinkohlenteerdestillation	10	1	
	29 Teer und Teerdestillationserzeugnisse	7	2	
	33 Stickstoff und andere anderweitig nicht genannte Düngemittel	62	11	

Verbrauchsland Warenuntergruppe		Menge in dz = 100 kg	Wert in 1000 DM
35	Sonstige chemische Halbwaren	1 048	96
38	Sonstige Halbwaren	0	1
IICa	Gewebe, Gewirke und dgl. aus:		
1	Seide, Reyon (Kunstseide) und synthet. Fäden	32	140
2	Zellwolle und synthet. Fasern	27	49
3	Wolle und anderen Tierhaaren	1	4
4	Baumwolle	167	376
5	Flachs, Hanf, Jute, Hartfasern und dgl.	53	74
6	Leder	272	849
8	Papier und Pappe	774	285
9	Furniere, Sperrholz, Faßholz und dgl.	517	92
10	Steinzeug-, Ton- und Porzellanerzeugnisse	7	4
11	Glas	12	4
12	Kunststoffe	878	258
13	Teerfarbstoffe	66	42
14	Sonstige Farbstoffe; Farben, Lacke und Kitte	580	153
15	Dextrine, Gelatine und Leime	250	73
16	Sprengstoffe, Schießbedarf, Zündwaren	34	43
17	Sonstige chemische Vorerzeugnisse	746	124
20	Stab- und Formeisen	1 050	56
22	Draht aus Eisen	8 856	492
	Stangen, Bleche, Draht usw. aus:		
25	Kupfer, Kupferlegierungen	7	4
26	Aluminium, Aluminiumlegierungen	438	202
28	Edelmetallen	0	8
30	Edelsteine, Schmucksteine, Perlen, bearbeitet	0	81
31	Sonstige Vorerzeugnisse	61	13
IICb	Strick-, Wirkwaren und dgl. aus:		
1	Seide oder Chemiefasern	1	10
2	Wolle und anderen Tierhaaren	5	42
3	Baumwolle	4	22
	Sonstige Kleidung und dgl. aus:		
4	Seide oder Chemiefasern	7	10
6	Baumwolle	258	428
7	Flachs, Hanf, Jute, Hartfasern und dgl.	0	2
9	Sonstige Spinnstoffwaren	354	410
11	Schuhe aus Leder	1	2
12	Andere Lederwaren	174	631
13	Papierwaren	1 341	741
14	Bücher, Karten, Noten, Bilder	82	101
15	Holzwaren	266	299
16	Kautschukwaren	87	121
17	Steinwaren	0	1
18	Steinzeug-, Ton-, Steingut- und Porzellanwaren	299	167
19	Glaswaren	400	588
20	Messerschmiedewaren	21	31
21	Werkzeug und landwirtschaftliche Geräte	283	289
22	Sonstige Eisenwaren	5 289	1 555
23	Waren aus Kupfer und Kupferlegierungen	75	231
24	Edelmetallwaren, vergoldete und versilberte Waren	178	9 777
25	Sonstige Waren aus unedlen Metallen	521	1 212
26	Werkzeugmaschinen (einschl. Walzwerksanlagen)	2 523	1 583
27	Masch. f.d. Spinnstoff-, Leder- und Lederwarenindustrie	1 723	4 320
28	Landwirtschaftliche Maschinen einschl. Ackerschlepper	529	284

Verbrauchsland Warenuntergruppe		Menge in dz = 100 kg	Wert in 1000 DM
30	Kraftmaschinen	9 505	3 742
31	Pumpen, Druckluftmaschinen und dgl.	886	724
32	Fördermittel	1 591	937
33	Papier- und Druckmaschinen	19 243	10 407
34	Büromaschinen	124	475
35	Maschinen für die Nahrungs- und Genußmittelindustrie	556	447
36	Sonstige Maschinen	6 998	4 158
38	Kraftfahrzeuge, Luftfahrzeuge	26 528	18 173
39	Fahrräder	5	6
40	Sonstige Fahrzeuge	177	72
41	Elektrotechnische Erzeugnisse (auch elektrische Maschinen)	7 400	7 300
42	Uhren	1 585	3 841
43	Feinmechanische und optische Erzeugnisse	879	4 390
44	Waren aus Wachs oder Fetten; Seifen	32	12
45	Waren aus Kunststoffen	308	660
46	Spielfilme und andere belichtete Filme und Platten	1	4
47	Photochemische Erzeugnisse	12	16
48	Bleistifte und chem. Bürobedarf	3	12
49	Pharmazeutische Erzeugnisse (auch unzubereitet)	99	223
50	Kosmetische Erzeugnisse	14	17
51	Sonstige chemische Erzeugnisse	958	84
52	Musikinstrumente	315	496
53	Kinderspielzeug, Christbaumschmuck	352	401
54	Sonstige Enderzeugnisse	284	249
	Venezuela		
		insgesamt	109 146
		1956 insgesamt	83 736
			61 211
			52 209
	Aden		
IIB	2 Reyon (Kunstseide), synthetische Fäden, auch gezwirnt	2	4
	35 Sonstige chemische Halbwaren	230	19
IICa	Gewebe, Gewirke u.dgl. aus:		
	1 Seide, Reyon (Kunstseide) und synthet. Fäden	27	173
	2 Zellwolle und synthet. Fasern	3	5
	4 Baumwolle	5	12
	5 Flachs, Hanf, Jute, Hartfasern u.dgl.	0	0
	10 Steinzeug-, Ton- und Porzellanerzeugnisse	3	1
	12 Kunststoffe	1	0
	17 Sonstige chemische Vorerzeugnisse	40	1
	Stangen, Bleche, Draht usw. aus:		
	25 Kupfer, Kupferlegierungen	4	1
IICb	Strick-, Wirkwaren u.dgl. aus:		
	1 Seide oder Chemiefasern	1	10
	3 Baumwolle	3	7
	Sonstige Kleidung u.dgl. aus:		
	4 Seide oder Chemiefasern	1	5
	5 Wolle und anderen Tierhaaren	0	1
	6 Baumwolle	4	6
	7 Flachs, Hanf, Jute, Hartfasern u.dgl.	0	2
	9 Sonstige Spinnstoffwaren	1	1
	11 Schuhe aus Leder	1	2
	12 Andere Lederwaren	16	94
	13 Papierwaren	29	13
	14 Bücher, Karten, Noten, Bilder	0	1
	15 Holzwaren	2	3

Verbrauchsland Warenuntergruppe		Menge in dz = 100 kg	Wert in 1000 DM
19	Glaswaren	4	9
20	Messerschmiedewaren	7	17
21	Werkzeug und landwirtschaftliche Geräte	15	9
22	Sonstige Eisenwaren	31	18
23	Waren aus Kupfer und Kupferlegierungen	0	1
24	Edelmetallwaren, vergoldete und versilberte Waren	3	62
25	Sonstige Waren aus unedlen Metallen	10	38
26	Werkzeugmaschinen (einschl. Walzwerksanlagen)	48	42
27	Masch.f.d.Spinnstoff-, Leder- und Lederwarenindustrie	6	7
28	Landwirtschaftliche Maschinen einschl. Ackerschlepper	1	2
31	Pumpen, Druckluftmaschinen u.dgl.	177	53
32	Fördermittel	19	4
33	Papier- und Druckmaschinen	10	2
34	Büromaschinen	2	7
35	Maschinen für die Nahrungs- und Genußmittelindustrie	10	2
36	Sonstige Maschinen	54	9
38	Kraftfahrzeuge, Luftfahrzeuge	1 092	654
41	Elektrotechnische Erzeugnisse (auch elektrische Maschinen)	135	195
42	Uhren	137	378
43	Feinmechanische und optische Erzeugnisse	49	881
45	Waren aus Kunststoffen	12	33
47	Photochemische Erzeugnisse	0	6
48	Bleistifte und chem. Bürobedarf	0	1
49	Pharmazeutische Erzeugnisse (auch unzubereitet)	13	19
51	Sonstige chemische Erzeugnisse	543	41
52	Musikinstrumente	8	16
53	Kinderspielzeug, Christbaumschmuck	3	6
54	Sonstige Enderzeugnisse	0	1
Aden	insgesamt	2 762	2 874
	1956 insgesamt	2 831	2 520
Afghanistan			
IIB	Gespinnste aus:		
3	Zellwolle und synthet. Fasern	0	0
4	Wolle und anderen Tierhaaren	2	5
5	Baumwolle	0	1
IICa	Gewebe, Gewirke u.dgl. aus:		
2	Zellwolle und synthet. Fasern	1	1
3	Wolle und anderen Tierhaaren	11	20
4	Baumwolle	3	5
8	Papier und Pappe	77	21
14	Sonstige Farbstoffe; Farben, Lacke und Kitte	3	2
15	Dextrine, Gelatine und Leime	3	1
16	Sprengstoffe, Schießbedarf, Zündwaren	3	2
19	Stahlröhren	16	2
31	Sonstige Vorerzeugnisse	4	1
IICb	Strick-, Wirkwaren u.dgl. aus:		
1	Seide oder Chemiefasern	1	2
3	Baumwolle	0	1
	Sonstige Kleidung u.dgl. aus:		
4	Seide oder Chemiefasern	1	4
5	Wolle und anderen Tierhaaren	0	1
6	Baumwolle	1	3

Verbrauchsland Warenuntergruppe		Menge in dz = 100 kg	Wert in 1000 DM	
7	Flachs, Hanf, Jute, Hartfasern u.dgl.	0	0	
9	Sonstige Spinnstoffwaren	3	4	
11	Schuhe aus Leder	1	3	
12	Andere Lederwaren	81	96	
13	Papierwaren	115	31	
16	Kautschukwaren	4	16	
18	Steinzeug-, Ton-, Steingut- und Porzellanwaren	6	4	
19	Glaswaren	1	1	
21	Werkzeug und landwirtschaftliche Geräte	5	8	
22	Sonstige Eisenwaren	6 734	1 533	
24	Edelmetallwaren, vergoldete und versilberte Waren	1	14	
25	Sonstige Waren aus unedlen Metallen	3	13	
26	Werkzeugmaschinen (einschl. Walzwerksanlagen)	2	3	
27	Masch.f.d.Spinnstoff-, Leder- und Lederwarenindustrie	90	89	
28	Landwirtschaftliche Maschinen einschl. Ackerschlepper	20	9	
30	Kraftmaschinen	35	42	
31	Pumpen, Druckluftmaschinen u.dgl.	16	14	
32	Fördermittel	139	68	
35	Maschinen für die Nahrungs- und Genußmittelindustrie	7	3	
36	Sonstige Maschinen	291	123	
38	Kraftfahrzeuge, Luftfahrzeuge	192	171	
40	Sonstige Fahrzeuge	2	1	
41	Elektrotechnische Erzeugnisse (auch elektrische Maschinen)	287	633	
42	Uhren	7	45	
43	Feinmechanische und optische Erzeugnisse	31	115	
45	Waren aus Kunststoffen	4	23	
47	Photochemische Erzeugnisse	1	3	
49	Pharmazeutische Erzeugnisse (auch unzubereitet)	3	22	
51	Sonstige chemische Erzeugnisse	6	3	
54	Sonstige Enderzeugnisse	1	5	
	Afghanistan	insgesamt	8 214	3 167
		1956 insgesamt	6 889	3 749
Bahrain-Inseln				
IC	8	Müllereierzeugnisse	1 538	55
IIB	2	Reyon (Kunstseide), synthetische Fäden, auch gezwirnt	1	5
IICa		Gewebe, Gewirke u.dgl. aus:		
	1	Seide, Reyon (Kunstseide) und synthet. Fäden	9	37
	2	Zellwolle und synthet. Fasern	1	2
	3	Wolle und anderen Tierhaaren	1	1
	4	Baumwolle	1	3
	8	Papier und Pappe	57	13
	12	Kunststoffe	3	5
	17	Sonstige chemische Vorerzeugnisse	1	4
	31	Sonstige Vorerzeugnisse	204	22
IICb		Strick-, Wirkwaren u.dgl. aus:		
	1	Seide oder Chemiefasern	1	5
	2	Wolle und anderen Tierhaaren	0	1
	3	Baumwolle	4	10
		Sonstige Kleidung u.dgl. aus:		
	4	Seide oder Chemiefasern	1	5
	5	Wolle und anderen Tierhaaren	0	1
	6	Baumwolle	1	3

Verbrauchsland Warenuntergruppe		Menge in dz = 100 kg	Wert in 1000 DM		
7	Flachs, Hanf, Jute, Hartfasern u.dgl.	0	6		
9	Sonstige Spinnstoffwaren	0	3		
11	Schuhe aus Leder	1	5		
12	Andere Lederwaren	15	47		
13	Papierwaren	90	35		
15	Holzwaren	57	47		
18	Steinzeug-, Ton-, Steingut- und Porzellanwaren	6	5		
19	Glaswaren	2	4		
20	Messerschmiedewaren	11	11		
21	Werkzeug und landwirtschaftliche Geräte	3	1		
22	Sonstige Eisenwaren	200	58		
24	Edelmetallwaren, vergoldete und versilberte Waren	2	73		
25	Sonstige Waren aus unedlen Metallen	11	62		
26	Werkzeugmaschinen (einschl. Walzwerksanlagen)	11	9		
27	Masch.f.d.Spinnstoff-, Leder- und Lederwarenindustrie	1	2		
28	Landwirtschaftliche Maschinen einschl. Ackerschlepper	0	2		
31	Pumpen, Druckluftmaschinen u.dgl.	26	30		
32	Fördermittel	4	1		
33	Papier- und Druckmaschinen	256	211		
34	Büromaschinen	0	2		
35	Maschinen für die Nahrungs- und Genußmittelindustrie	61	53		
36	Sonstige Maschinen	0	1		
38	Kraftfahrzeuge, Luftfahrzeuge	76	60		
39	Fahrräder	0	1		
41	Elektrotechnische Erzeugnisse (auch elektrische Maschinen)	1 097	1 690		
42	Uhren	59	136		
43	Feinmechanische und optische Erzeugnisse	11	237		
45	Waren aus Kunststoffen	37	42		
49	Pharmazeutische Erzeugnisse (auch unzubereitet)	1	1		
50	Kosmetische Erzeugnisse	11	16		
52	Musikinstrumente	2	3		
53	Kinderspielzeug, Christbaumschmuck	6	9		
54	Sonstige Enderzeugnisse	2	8		
	Bahrain-Inseln	insgesamt	3 882	3 043	
		1956 insgesamt	2 293	1 168	
Bhutan					
IICb	24	Edelmetallwaren, vergoldete und versilberte Waren	0	1	
	41	Elektrotechnische Erzeugnisse (auch elektrische Maschinen)	31	9	
	42	Uhren	0	0	
		Bhutan	insgesamt	31	10
			1956 insgesamt	-	-
Birma					
IIA	3	Wolle und andere Tierhaare, roh und bearb., Reißwolle	20	18	
IIB	12	Sonstige mineralische Baustoffe	20	2	
	16	Eisenhalbzeug	29	5	
	35	Sonstige chemische Halbwaren	442	24	
IICa		Gewebe, Gewirke u.dgl. aus:			
	1	Seide, Reyon (Kunstseide) und synthet. Fäden	59	288	
	2	Zellwolle und synthet. Fasern	4	5	
	4	Baumwolle	1 011	1 422	
	6	Leder	1	2	

Verbrauchsland Warenuntergruppe		Menge in dz = 100 kg	Wert in 1000 DM
8	Papier und Pappe	968	169
10	Steinzeug-, Ton- und Porzellanerzeugnisse	1	1
12	Kunststoffe	214	93
13	Teerfarbstoffe	2	1
14	Sonstige Farbstoffe; Farben, Lacke und Kitte	32	24
15	Dextrine, Gelatine und Leime	2	1
17	Sonstige chemische Vorerzeugnisse	31	69
19	Stahlröhren	9	2
31	Sonstige Vorerzeugnisse	55	6
IICb	Sonstige Kleidung u.dgl. aus:		
6	Baumwolle	5	7
9	Sonstige Spinnstoffwaren	35	33
12	Andere Lederwaren	1	8
13	Papierwaren	220	51
14	Bücher, Karten, Noten, Bilder	5	4
16	Kautschukwaren	35	16
19	Glaswaren	11	29
20	Messerschmiedewaren	0	0
21	Werkzeug und landwirtschaftliche Geräte	126	64
22	Sonstige Eisenwaren	3 632	335
23	Waren aus Kupfer und Kupferlegierungen	52	52
24	Edelmetallwaren, vergoldete und versilberte Waren	0	13
25	Sonstige Waren aus unedlen Metallen	502	235
26	Werkzeugmaschinen (einschl. Walzwerksanlagen)	43	33
27	Masch.f.d.Spinnstoff-, Leder- und Lederwarenindustrie	473	387
28	Landwirtschaftliche Maschinen einschl. Ackerschlepper	33	29
30	Kraftmaschinen	755	1 655
31	Pumpen, Druckluftmaschinen u.dgl.	62	61
32	Fördermittel	378	210
33	Papier- und Druckmaschinen	283	210
34	Büromaschinen	15	48
35	Maschinen für die Nahrungs- und Genußmittelindustrie	182	189
36	Sonstige Maschinen	146	150
38	Kraftfahrzeuge, Luftfahrzeuge	2 933	2 070
40	Sonstige Fahrzeuge	117	44
41	Elektrotechnische Erzeugnisse (auch elektrische Maschinen)	360	505
42	Uhren	55	70
43	Feinmechanische und optische Erzeugnisse	70	621
45	Waren aus Kunststoffen	1	8
47	Photochemische Erzeugnisse	17	35
48	Bleistifte und chem. Bürobedarf	1	1
49	Pharmazeutische Erzeugnisse (auch unzubereitet)	99	144
50	Kosmetische Erzeugnisse	66	33
51	Sonstige chemische Erzeugnisse	2	1
52	Musikinstrumente	2	3
53	Kinderspielzeug, Christbaumschmuck	20	25
54	Sonstige Enderzeugnisse	0	1
	Birma	insgesamt	13 637
		insgesamt	9 512
		1956 insgesamt	10 945
			4 417
	Borneo, Britisch-		
IICa	Gewebe, Gewirke u.dgl. aus:		
1	Seide, Reyon (Kunstseide) und synthet. Fäden	1	1
4	Baumwolle	1	2

Verbrauchsland Warenuntergruppe		Menge in dz = 100 kg	Wert in 1000 DM
12	Kunststoffe	1	1
IICb	12 Andere Lederwaren	0	1
16	Kautschukwaren	1	1
22	Sonstige Eisenwaren	4	5
26	Werkzeugmaschinen (einschl. Walzwerksanlagen)	3	1
31	Pumpen, Druckluftmaschinen u.dgl.	10	7
33	Papier- und Druckmaschinen	121	61
36	Sonstige Maschinen	2	5
41	Elektrotechnische Erzeugnisse (auch elektrische Maschinen)	9	16
42	Uhren	0	1
43	Feinmechanische und optische Erzeugnisse	0	1
	Borneo, Britisch-		
		insgesamt	153
		1956 insgesamt	136
	Ceylon		
IC	8 Müllereierzeugnisse	2 983	75
IIB	2 Reyon (Kunstseide), synthetische Fäden, auch gezwirnt Gespinnste aus:	6	15
	6 Flachs, Hanf, Jute, Hartfasern u.dgl.	3	4
	27 Rückstände der Erdöl- und Steinkohlenteerdestillation	142	6
IICa	Gewebe, Gewirke u.dgl. aus:		
	1 Seide, Reyon (Kunstseide) und synthet. Fäden	100	549
	2 Zellwolle und synthet. Fasern	20	32
	4 Baumwolle	31	65
	5 Flachs, Hanf, Jute, Hartfasern u.dgl.	6	5
	6 Leder	152	55
	8 Papier und Pappe	335	35
	11 Glas	5	2
	12 Kunststoffe	14	8
	14 Sonstige Farbstoffe; Farben, Lacke und Kitte Stangen, Bleche, Draht usw. aus:	3	2
	26 Aluminium, Aluminiumlegierungen	3	1
	31 Sonstige Vorerzeugnisse	15	3
IICb	Strick-, Wirkwaren u.dgl. aus:		
	1 Seide oder Chemiefasern	1	5
	3 Baumwolle	20	52
	Sonstige Kleidung u.dgl. aus:		
	4 Seide oder Chemiefasern	0	3
	6 Baumwolle	4	7
	7 Flachs, Hanf, Jute, Hartfasern u.dgl.	0	1
	9 Sonstige Spinnstoffwaren	9	19
	12 Andere Lederwaren	20	53
	13 Papierwaren	228	65
	14 Bücher, Karten, Noten, Bilder	1	1
	15 Holzwaren	6	7
	16 Kautschukwaren	5	17
	18 Steinzeug-, Ton-, Steingut- und Porzellanwaren	0	1
	19 Glaswaren	21	12
	20 Messerschmiedewaren	0	1
	21 Werkzeug und landwirtschaftliche Geräte	32	13
	22 Sonstige Eisenwaren	570	270
	24 Edelmetallwaren, vergoldete und versilberte Waren	18	509
	25 Sonstige Waren aus unedlen Metallen	466	292

Verbrauchsland Warenuntergruppe		Menge in dz = 100 kg	Wert in 1000 DM	
26	Werkzeugmaschinen (einschl. Walzwerksanlagen)	42	36	
27	Masch.f.d.Spinnstoff-, Leder- und Lederwarenindustrie	50	46	
28	Landwirtschaftliche Maschinen einschl. Ackerschlepper	19	6	
30	Kraftmaschinen	7	10	
31	Pumpen, Druckluftmaschinen u.dgl.	22	17	
32	Fördermittel	173	49	
33	Papier- und Druckmaschinen	498	217	
34	Büromaschinen	6	19	
35	Maschinen für die Nahrungs- und Genußmittelindustrie	27	48	
36	Sonstige Maschinen	482	186	
38	Kraftfahrzeuge, Luftfahrzeuge	7 583	4 320	
39	Fahrräder	0	0	
40	Sonstige Fahrzeuge	213	74	
41	Elektrotechnische Erzeugnisse (auch elektrische Maschinen)	742	647	
42	Uhren	355	1 284	
43	Feinmechanische und optische Erzeugnisse	37	267	
45	Waren aus Kunststoffen	62	94	
47	Photochemische Erzeugnisse	2	5	
48	Bleistifte und chem. Bürobedarf	0	0	
49	Pharmazeutische Erzeugnisse (auch unzubereitet)	5	60	
50	Kosmetische Erzeugnisse	6	4	
52	Musikinstrumente	30	58	
53	Kinderspielzeug, Christbaumschmuck	8	7	
54	Sonstige Enderzeugnisse	2	4	
	Ceylon			
		insgesamt	15 595	9 643
		1956 insgesamt	12 469	6 206
	China (Taiwan)			
IIB	15 Ferrolegierungen	100	20	
	35 Sonstige chemische Halbwaren	7	1	
IICa	Gewebe, Gewirke u.dgl. aus:			
	2 Zellwolle und synthet. Fasern	0	1	
	6 Leder	26	122	
	10 Steinzeug-, Ton- und Porzellanerzeugnisse	1	5	
	13 Teerfarbstoffe	9	16	
	14 Sonstige Farbstoffe; Farben, Lacke und Kitte	25	23	
	17 Sonstige chemische Vorerzeugnisse	193	27	
	30 Edelsteine, Schmucksteine, Perlen, bearbeitet	0	3	
	31 Sonstige Vorerzeugnisse	2	1	
IICb	14 Bücher, Karten, Noten, Bilder	2	2	
	16 Kautschukwaren	0	1	
	19 Glaswaren	7	3	
	21 Werkzeug und landwirtschaftliche Geräte	4	7	
	22 Sonstige Eisenwaren	294	46	
	23 Waren aus Kupfer und Kupferlegierungen	14	22	
	25 Sonstige Waren aus unedlen Metallen	182	71	
	26 Werkzeugmaschinen (einschl. Walzwerksanlagen)	602	456	
	27 Masch.f.d.Spinnstoff-, Leder- und Lederwarenindustrie	723	373	
	30 Kraftmaschinen	2	5	
	31 Pumpen, Druckluftmaschinen u.dgl.	26	26	
	32 Fördermittel	94	53	
	33 Papier- und Druckmaschinen	519	328	
	35 Maschinen für die Nahrungs- und Genußmittelindustrie	53	24	
	36 Sonstige Maschinen	419	363	

Verbrauchsland Warenuntergruppe		Menge in dz = 100 kg	Wert in 1000 DM
38	Kraftfahrzeuge, Luftfahrzeuge	589	407
41	Elektrotechnische Erzeugnisse (auch elektrische Maschinen)	2 778	1 063
42	Uhren	43	51
43	Feinmechanische und optische Erzeugnisse	31	36
45	Waren aus Kunststoffen	5	60
49	Pharmazeutische Erzeugnisse (auch unzubereitet)	1	7
54	Sonstige Enderzeugnisse	2	15
	China (Taiwan)	<i>insgesamt</i>	6 753
		<i>insgesamt</i>	3 638
		1956 <i>insgesamt</i>	8 376
			3 194
	China (Volksrepublik)		
IIB	Gespinste aus:		
5	Baumwolle	47	90
35	Sonstige chemische Halbwaren	10	2
IICa	Gewebe, Gewirke u.dgl. aus:		
1	Seide, Reyon (Kunstseide) und synthet. Fäden	0	2
4	Baumwolle	3	5
14	Sonstige Farbstoffe; Farben, Lacke und Kitte	5	16
17	Sonstige chemische Vorerzeugnisse	350	105
	Stangen, Bleche, Draht usw. aus:		
28	Edelmetallen	0	1
IICb	Sonstige Kleidung u.dgl. aus:		
7	Flachs, Hanf, Jute, Hartfasern u.dgl.	0	1
14	Bücher, Karten, Noten, Bilder	4	9
16	Kautschukwaren	1	78
19	Glaswaren	1	6
21	Werkzeug und landwirtschaftliche Geräte	4	38
22	Sonstige Eisenwaren	4	2
23	Waren aus Kupfer und Kupferlegierungen	66	122
24	Edelmetallwaren, vergoldete und versilberte Waren	0	1
25	Sonstige Waren aus unedlen Metallen	5	7
26	Werkzeugmaschinen (einschl. Walzwerksanlagen)	1 750	1 317
27	Masch.f.d.Spinnstoff-, Leder- und Lederwarenindustrie	5	23
28	Landwirtschaftliche Maschinen einschl. Ackerschlepper	0	1
30	Kraftmaschinen	2	8
33	Papier- und Druckmaschinen	535	234
35	Maschinen für die Nahrungs- und Genußmittelindustrie	49	20
36	Sonstige Maschinen	937	711
38	Kraftfahrzeuge, Luftfahrzeuge	3 204	949
41	Elektrotechnische Erzeugnisse (auch elektrische Maschinen)	278	340
42	Uhren	27	1 406
43	Feinmechanische und optische Erzeugnisse	137	855
47	Photochemische Erzeugnisse	0	1
49	Pharmazeutische Erzeugnisse (auch unzubereitet)	190	823
52	Musikinstrumente	4	29
	China (Volksrepublik)	<i>insgesamt</i>	7 618
		<i>insgesamt</i>	7 202
		1956 <i>insgesamt</i>	6 831
			8 422
	Cypern		
IC	25 Pflanzliche Öle und Fette zur Ernährung	51	11
	31 Sonstige pflanzliche Nahrungsmittel	4	2
ID	6 Bier	7	0
IIB	1 Rohseide und Seidengespinste	0	2

Verbrauchsland Warenuntergruppe		Menge in dz = 100 kg	Wert in 1000 DM
2	Reyon (Kunstseide), synthetische Fäden, auch gezwirnt Gespinste aus:	2	4
3	Zellwolle und synthet. Fasern	1	1
5	Baumwolle	1	2
9	Kautschuk, bearbeitet	190	42
16	Eisenhalbzeug	200	11
28	Kraftstoffe und Schmieröle	1	1
35	Sonstige chemische Halbwaren	28	3
IICa	Gewebe, Gewirke u.dgl. aus:		
1	Seide, Reyon (Kunstseide) und synthet. Fäden	1	2
3	Wolle und anderen Tierhaaren	6	11
4	Baumwolle	2	4
5	Flachs, Hanf, Jute, Hartfasern u.dgl.	3	2
6	Leder	229	123
8	Papier und Pappe	158	24
13	Teerfarbstoffe	1	1
14	Sonstige Farbstoffe; Farben, Lacke und Kitte	13	7
15	Dextrine, Gelatine und Leime	1	0
17	Sonstige chemische Vorerzeugnisse	40	11
22	Draht aus Eisen	140	7
31	Sonstige Vorerzeugnisse	1	1
IICb	Strick-, Wirkwaren u.dgl. aus:		
1	Seide oder Chemiefasern	28	129
2	Wolle und anderen Tierhaaren	24	151
3	Baumwolle	76	171
	Sonstige Kleidung u.dgl. aus:		
4	Seide oder Chemiefasern	35	214
6	Baumwolle	48	162
7	Flachs, Hanf, Jute, Hartfasern u.dgl.	0	1
8	Hüte	0	1
9	Sonstige Spinnstoffwaren	9	32
11	Schuhe aus Leder	1	1
12	Andere Lederwaren	38	100
13	Papierwaren	150	64
14	Bücher, Karten, Noten, Bilder	14	6
15	Holzwaren	51	50
16	Kautschukwaren	6	6
18	Steinzeug-, Ton-, Steingut- und Porzellanwaren	13	6
19	Glaswaren	31	45
20	Messerschmiedewaren	16	41
21	Werkzeug und landwirtschaftliche Geräte	28	39
22	Sonstige Eisenwaren	1 175	449
23	Waren aus Kupfer und Kupferlegierungen	0	2
24	Edelmetallwaren, vergoldete und versilberte Waren	8	115
25	Sonstige Waren aus unedlen Metallen	55	123
26	Werkzeugmaschinen (einschl. Walzwerksanlagen)	345	205
27	Masch.f.d.Spinnstoff-, Leder- und Lederwarenindustrie	333	332
28	Landwirtschaftliche Maschinen einschl. Ackerschlepper	350	179
30	Kraftmaschinen	4	4
31	Pumpen, Druckluftmaschinen u.dgl.	195	153
32	Fördermittel	65	19
33	Papier- und Druckmaschinen	276	237
34	Büromaschinen	4	15
35	Maschinen für die Nahrungs- und Genußmittelindustrie	206	124

Verbrauchsland Warenuntergruppe		Menge in dz = 100 kg	Wert in 1000 DM	
36	Sonstige Maschinen	156	112	
38	Kraftfahrzeuge, Luftfahrzeuge	1 463	1 077	
40	Sonstige Fahrzeuge	18	8	
41	Elektrotechnische Erzeugnisse (auch elektrische Maschinen)	1 607	1 385	
42	Uhren	160	444	
43	Feinmechanische und optische Erzeugnisse	49	296	
44	Waren aus Wachs oder Fetten; Seifen	25	12	
45	Waren aus Kunststoffen	91	126	
47	Photochemische Erzeugnisse	6	7	
48	Bleistifte und chem. Bürobedarf	9	8	
49	Pharmazeutische Erzeugnisse (auch unzubereitet)	11	34	
50	Kosmetische Erzeugnisse	9	5	
51	Sonstige chemische Erzeugnisse	72	14	
52	Musikinstrumente	30	60	
53	Kinderspielzeug, Christbaumschmuck	12	14	
54	Sonstige Enderzeugnisse	11	13	
	Cypern	insgesamt	8 393	7 070
		1956 insgesamt	6 293	5 478
Hongkong				
IC	31 Sonstige pflanzliche Nahrungsmittel	140	13	
ID	7 Branntwein	1	1	
IIB	2 Reyon (Kunstseide), synthetische Fäden, auch gezwirnt Gespinnste aus:	18	33	
	5 Baumwolle	2	6	
	9 Kautschuk, bearbeitet	30	7	
	35 Sonstige chemische Halbwaren	190	15	
IICa	Gewebe, Gewirke u.dgl. aus:			
	1 Seide, Reyon (Kunstseide) und synthet. Fäden	151	557	
	2 Zellwolle und synthet. Fasern	92	155	
	3 Wolle und anderen Tierhaaren	31	110	
	4 Baumwolle	272	539	
	5 Flachs, Hanf, Jute, Hartfasern u.dgl.	20	19	
	6 Leder	47	166	
	8 Papier und Pappe	844	111	
	9 Furniere, Sperrholz, Faßholz u.dgl.	12	10	
	11 Glas	1	1	
	12 Kunststoffe	1 036	379	
	13 Teerfarbstoffe	14	25	
	14 Sonstige Farbstoffe; Farben, Lacke und Kitte	876	222	
	15 Dextrine, Gelatine und Leime	31	15	
	17 Sonstige chemische Vorerzeugnisse	155	130	
	20 Stab- und Formeisen	1	5	
	Stangen, Bleche, Draht usw. aus:			
	25 Kupfer, Kupferlegierungen	3	1	
	28 Edelmetallen	0	2	
	31 Sonstige Vorerzeugnisse	150	20	
IICb	Strick-, Wirkwaren u.dgl. aus:			
	1 Seide oder Chemiefasern	14	131	
	2 Wolle und anderen Tierhaaren	6	38	
	3 Baumwolle	4	13	
	Sonstige Kleidung u.dgl. aus:			
	4 Seide oder Chemiefasern	2	14	

Verbrauchsland Warenuntergruppe		Menge in dz = 100 kg	Wert in 1000 DM	
5	Wolle und anderen Tierhaaren	2	7	
6	Baumwolle	7	20	
9	Sonstige Spinnstoffwaren	7	13	
12	Andere Lederwaren	34	200	
13	Papierwaren	420	117	
14	Bücher, Karten, Noten, Bilder	15	8	
15	Holzwaren	7	6	
16	Kautschukwaren	520	236	
18	Steinzeug-, Ton-, Steingut- und Porzellanwaren	11	4	
19	Glaswaren	538	402	
20	Messerschmiedewaren	1	1	
21	Werkzeug und landwirtschaftliche Geräte	6	13	
22	Sonstige Eisenwaren	222	122	
23	Waren aus Kupfer und Kupferlegierungen	273	450	
24	Edelmetallwaren, vergoldete und versilberte Waren	13	329	
25	Sonstige Waren aus unedlen Metallen	2 177	1 069	
26	Werkzeugmaschinen (einschl. Walzwerksanlagen)	367	273	
27	Masch.f.d.Spinnstoff-, Leder- und Lederwarenindustrie	256	438	
28	Landwirtschaftliche Maschinen einschl. Ackerschlepper	10	14	
30	Kraftmaschinen	235	214	
31	Pumpen, Druckluftmaschinen u.dgl.	41	32	
32	Fördermittel	583	229	
33	Papier- und Druckmaschinen	347	204	
34	Büromaschinen	24	71	
35	Maschinen für die Nahrungs- und Genußmittelindustrie	0	1	
36	Sonstige Maschinen	262	242	
38	Kraftfahrzeuge, Luftfahrzeuge	2 343	1 970	
41	Elektrotechnische Erzeugnisse (auch elektrische Maschinen)	1 784	1 998	
42	Uhren	555	3 965	
43	Feinmechanische und optische Erzeugnisse	125	3 220	
45	Waren aus Kunststoffen	64	338	
48	Bleistifte und chem. Bürobedarf	3	11	
49	Pharmazeutische Erzeugnisse (auch unzubereitet)	92	516	
50	Kosmetische Erzeugnisse	3	4	
51	Sonstige chemische Erzeugnisse	1 166	89	
52	Musikinstrumente	174	244	
53	Kinderspielzeug, Christbaumschmuck	120	231	
54	Sonstige Enderzeugnisse	5	8	
	Hongkong	insgesamt	16 955	20 047
		1956 insgesamt	17 196	13 174
	Indien			
IB	3 Käse	4	2	
IC	19 Gemüse- und Obstkonserven, Fruchtsäfte u.dgl.	41	4	
IIA	32 Sonstige Steine und Erden	50	2	
	37 Edelsteine, Schmucksteine, Perlen, roh	3	14	
IIB	2 Reyon (Kunstseide), synthetische Fäden, auch gezwirnt Gespinnste aus:	598	649	
	3 Zellwolle und synthet. Fasern	2	5	
	4 Wolle und anderen Tierhaaren	7	16	
	5 Baumwolle	0	1	
	7 Bau- und Nutzholz (Schnittholz)	989	34	
	9 Kautschuk, bearbeitet	433	42	

	Verbrauchsland Warenuntergruppe	Menge in dz = 100 kg	Wert in 1000 DM
	15 Ferrolegierungen	120	20
	NE-Metalle, roh, auch Legierungen und Almetalle:		
	17 Aluminium	2	1
	29 Teer und Teerdestillationserzeugnisse	1	0
	35 Sonstige chemische Halbwaren	2 521	132
IICa	Gewebe, Gewirke u.dgl. aus:		
	1 Seide, Reyon (Kunstseide) und synthet. Fäden	28	139
	2 Zellwolle und synthet. Fasern	1	2
	3 Wolle und anderen Tierhaaren	9	24
	4 Baumwolle	83	152
	5 Flachs, Hanf, Jute, Hartfasern u.dgl.	13	12
	6 Leder	355	106
	8 Papier und Pappe	5 983	1 084
	9 Furniere, Sperrholz, Faßholz u.dgl.	36	6
	10 Steinzeug-, Ton- und Porzellanerzeugnisse	65	45
	12 Kunststoffe	780	253
	13 Teerfarbstoffe	128	136
	14 Sonstige Farbstoffe; Farben, Lacke und Kitte	67	50
	15 Dextrine, Gelatine und Leime	142	46
	16 Sprengstoffe, Schießbedarf, Zündwaren	2	2
	17 Sonstige chemische Vorerzeugnisse	8 342	1 458
	20 Stab- und Formeisen	17 982	1 897
	21 Blech aus Eisen	42 065	3 536
	22 Draht aus Eisen	234	18
	Stangen, Bleche, Draht usw. aus:		
	25 Kupfer, Kupferlegierungen	207	128
	26 Aluminium, Aluminiumlegierungen	249	138
	27 Sonstigen unedlen Metallen	19	29
	31 Sonstige Vorerzeugnisse	398	213
IICb	Strick-, Wirkwaren u.dgl. aus:		
	1 Seide oder Chemiefasern	2	16
	2 Wolle und anderen Tierhaaren	1	4
	3 Baumwolle	1	2
	Sonstige Kleidung u.dgl. aus:		
	4 Seide oder Chemiefasern	5	35
	6 Baumwolle	0	2
	9 Sonstige Spinnstoffwaren	18	43
	12 Andere Lederwaren	10	60
	13 Papierwaren	109	73
	14 Bücher, Karten, Noten, Bilder	45	48
	15 Holzwaren	198	83
	16 Kautschukwaren	46	88
	17 Steinwaren	230	69
	18 Steinzeug-, Ton-, Steingut- und Porzellanwaren	200	54
	19 Glaswaren	200	205
	21 Werkzeug und landwirtschaftliche Geräte	1 044	2 034
	22 Sonstige Eisenwaren	12 293	3 218
	23 Waren aus Kupfer und Kupferlegierungen	114	250
	24 Edelmetallwaren, vergoldete und versilberte Waren	4	143
	25 Sonstige Waren aus unedlen Metallen	1 811	1 098
	26 Werkzeugmaschinen (einschl. Walzwerksanlagen)	19 470	18 358
	27 Masch.f.d.Spinnstoff-, Leder- und Lederwarenindustrie	7 272	7 079
	28 Landwirtschaftliche Maschinen einschl. Ackerschlepper	980	418
	30 Kraftmaschinen	5 210	3 496

Verbrauchsland Warenuntergruppe		Menge in dz = 100 kg	Wert in 1000 DM
31	Pumpen, Druckluftmaschinen u.dgl.	1 478	1 137
32	Fördermittel	4 032	1 692
33	Papier- und Druckmaschinen	27 429	13 196
34	Büromaschinen	62	241
35	Maschinen für die Nahrungs- und Genußmittelindustrie	1 530	493
36	Sonstige Maschinen	15 580	8 011
38	Kraftfahrzeuge, Luftfahrzeuge	163 446	82 934
40	Sonstige Fahrzeuge	186	61
41	Elektrotechnische Erzeugnisse (auch elektrische Maschinen)	16 085	10 671
42	Uhren	1 408	4 279
43	Feinmechanische und optische Erzeugnisse	950	3 594
45	Waren aus Kunststoffen	77	80
46	Spielfilme und andere belichtete Filme und Platten	0	4
47	Photochemische Erzeugnisse	8	11
48	Bleistifte und chem. Bürobedarf	103	136
49	Pharmazeutische Erzeugnisse (auch unzubereitet)	814	1 971
51	Sonstige chemische Erzeugnisse	166	22
52	Musikinstrumente	151	274
53	Kinderspielzeug, Christbaumschmuck	45	59
54	Sonstige Enderzeugnisse	398	607
	Indien	insgesamt	365 170
		1956 insgesamt	347 130
	Indien, Portugiesisch-		176 745
			178 071
IIB	2 Reyon (Kunstseide), synthetische Fäden, auch gewirnt	28	16
	Gespinnste aus:		
	5 Baumwolle	2	5
	9 Kautschuk, bearbeitet	1	1
IICa	Gewebe, Gewirke u.dgl. aus:		
	1 Seide, Reyon (Kunstseide) und synthet. Fäden	1	5
	4 Baumwolle	1	2
	6 Leder	1	2
	8 Papier und Pappe	8	2
	9 Furniere, Sperrholz, Faßholz u.dgl.	3	2
	13 Teerfarbstoffe	1	1
	14 Sonstige Farbstoffe; Farben, Lacke und Kitte	63	22
	16 Sprengstoffe, Schießbedarf, Zündwaren	5	3
	30 Edelsteine, Schmucksteine, Perlen, bearbeitet	0	0
	31 Sonstige Vorerzeugnisse	44	8
IICb	Strick-, Wirkwaren u.dgl. aus:		
	3 Baumwolle	1	1
	Sonstige Kleidung u.dgl. aus:		
	4 Seide oder Chemiefasern	0	1
	7 Flachs, Hanf, Jute, Hartfasern u.dgl.	0	1
	9 Sonstige Spinnstoffwaren	1	1
	12 Andere Lederwaren	3	9
	13 Papierwaren	37	11
	14 Bücher, Karten, Noten, Bilder	1	1
	15 Holzwaren	1	2
	19 Glaswaren	2	3
	21 Werkzeug und landwirtschaftliche Geräte	1	1
	22 Sonstige Eisenwaren	48	14
	23 Waren aus Kupfer und Kupferlegierungen	1	3
	24 Edelmetallwaren, vergoldete und versilberte Waren	1	7

Verbrauchsland Warenuntergruppe		Menge in dz = 100 kg	Wert in 1000 DM	
25	Sonstige Waren aus unedlen Metallen	4	18	
26	Werkzeugmaschinen (einschl. Walzwerksanlagen)	6	5	
27	Masch.f.d.Spinnstoff-, Leder- und Lederwarenindustrie	12	8	
31	Pumpen, Druckluftmaschinen u.dgl.	13	19	
32	Fördermittel	13	4	
33	Papier- und Druckmaschinen	108	52	
34	Büromaschinen	0	1	
36	Sonstige Maschinen	32	30	
38	Kraftfahrzeuge, Luftfahrzeuge	2 372	1 410	
41	Elektrotechnische Erzeugnisse (auch elektrische Maschinen)	145	105	
42	Uhren	18	37	
43	Feinmechanische und optische Erzeugnisse	9	56	
45	Waren aus Kunststoffen	3	9	
47	Photochemische Erzeugnisse	3	5	
48	Bleistifte und chem. Bürobedarf	5	1	
49	Pharmazeutische Erzeugnisse (auch unzubereitet)	1	6	
52	Musikinstrumente	1	3	
53	Kinderspielzeug, Christbaumschmuck	2	1	
54	Sonstige Enderzeugnisse	4	6	
	Indien, Portugiesisch-	insgesamt	3 006	1 900
		1956 insgesamt	2 349	1 306
Indonesien				
IC	31 Sonstige pflanzliche Nahrungsmittel	14	26	
IIA	32 Sonstige Steine und Erden	100	1	
	34 Sonstige Rohstoffe für chemische Erzeugnisse	200	5	
IIB	2 Reyon (Kunstseide), synthetische Fäden, auch gezwirnt Gespinnste aus:	7	19	
	4 Wolle und anderen Tierhaaren	9	20	
	5 Baumwolle	2	8	
	9 Kautschuk, bearbeitet	7	6	
	10 Glasmasse, Rohglas	50	1	
	12 Sonstige mineralische Baustoffe	95	3	
	35 Sonstige chemische Halbwaren	1 380	75	
IICa	Gewebe, Gewirke u.dgl. aus			
	1 Seide, Reyon (Kunstseide) und synthet. Fäden	9	35	
	2 Zellwolle und synthet. Fasern	156	208	
	4 Baumwolle	39	87	
	5 Flachs, Hanf, Jute, Hartfasern u.dgl.	153	126	
	6 Leder	4	15	
	8 Papier und Pappe	6 176	689	
	9 Furniere, Sperrholz, Faßholz u.dgl.	4	1	
	10 Steinzeug-, Ton- und Porzellanerzeugnisse	29	7	
	11 Glas	7	6	
	12 Kunststoffe	4 771	2 014	
	13 Teerfarbstoffe	2	3	
	14 Sonstige Farbstoffe; Farben, Lacke und Kitte	138	68	
	15 Dextrine, Gelatine und Leime	23	27	
	17 Sonstige chemische Vorerzeugnisse	-2 882	138	
	19 Stahlröhren	29	10	
	20 Stab- und Formeisen	76	5	
	22 Draht aus Eisen	11 255	610	

Verbrauchsland Warenuntergruppe		Menge in dz = 100 kg	Wert in 1000 DM
Stangen, Bleche, Draht usw. aus:			
25	Kupfer, Kupferlegierungen	3	7
26	Aluminium, Aluminiumlegierungen	1 811	591
30	Edelsteine, Schmucksteine, Perlen, bearbeitet	0	1
31	Sonstige Vorerzeugnisse	80	25
IICb	Strick-, Wirkwaren u.dgl. aus:		
1	Seide oder Chemiefasern	1	4
2	Wolle und anderen Tierhaaren	0	1
3	Baumwolle	15	42
Sonstige Kleidung u.dgl. aus:			
4	Seide oder Chemiefasern	1	2
6	Baumwolle	2	4
9	Sonstige Spinnstoffwaren	7	12
12	Andere Lederwaren	1	5
13	Papierwaren	292	69
14	Bücher, Karten, Noten, Bilder	10	4
15	Holzwaren	4	7
16	Kautschukwaren	12	23
17	Steinwaren	4	1
18	Steinzeug-, Ton-, Steingut- und Porzellanwaren	79	19
19	Glaswaren	116	135
20	Messerschmiedewaren	8	14
21	Werkzeug und landwirtschaftliche Geräte	733	520
22	Sonstige Eisenwaren	25 895	4 400
23	Waren aus Kupfer und Kupferlegierungen	1	6
24	Edelmetallwaren, vergoldete und versilberte Waren	0	2
25	Sonstige Waren aus unedlen Metallen	3 629	1 496
26	Werkzeugmaschinen (einschl. Walzwerksanlagen)	1 800	1 654
27	Masch.f.d.Spinnstoff-, Leder- und Lederwarenindustrie	379	450
28	Landwirtschaftliche Maschinen einschl. Ackerschlepper	36	33
30	Kraftmaschinen	507	416
31	Pumpen, Druckluftmaschinen u.dgl.	399	315
32	Fördermittel	112	60
33	Papier- und Druckmaschinen	1 859	1 151
34	Büromaschinen	62	269
35	Maschinen für die Nahrungs- und Genußmittelindustrie	624	425
36	Sonstige Maschinen	3 792	2 049
38	Kraftfahrzeuge, Luftfahrzeuge	6 708	3 705
39	Fahrräder	36	13
40	Sonstige Fahrzeuge	92	94
41	Elektrotechnische Erzeugnisse (auch elektrische Maschinen)	6 656	5 529
42	Uhren	616	908
43	Feinmechanische und optische Erzeugnisse	323	1 354
45	Waren aus Kunststoffen	20	41
47	Photochemische Erzeugnisse	2	5
48	Bleistifte und chem. Bürobedarf	0	1
49	Pharmazeutische Erzeugnisse (auch unzubereitet)	88	447
51	Sonstige chemische Erzeugnisse	27	5
52	Musikinstrumente	82	180
53	Kinderspielzeug, Christbaumschmuck	4	9
54	Sonstige Enderzeugnisse	26	54
Indonesien	insgesamt	84 571	30 770
	1956 insgesamt	75 173	32 290

Verbrauchsland		Menge	Wert
Warenuntergruppe		in dz = 100 kg	in 1000 DM
Irak			
IC	10 Nichtöhlhaltige Sämereien	0	0
	31 Sonstige pflanzliche Nahrungsmittel	6	3
IIB	1 Rohseide und Seidengespinste	1	1
	2 Reyon (Kunstseide), synthetische Fäden, auch gezwirnt Gespinste aus:	2	5
	3 Zellwolle und synthet. Fasern	105	158
	4 Wolle und anderen Tierhaaren	12	30
	5 Baumwolle	4	8
	9 Kautschuk, bearbeitet	610	123
	27 Rückstände der Erdöl- und Steinkohlenteerdestillation	23	2
	28 Kraftstoffe und Schmieröle	766	78
	34 Gerbstoffauszüge	100	9
	35 Sonstige chemische Halbwaren	1 140	77
IICa	Gewebe, Gewirke u.dgl. aus:		
	1 Seide, Reyon (Kunstseide) und synthet. Fäden	30	96
	2 Zellwolle und synthet. Fasern	354	434
	3 Wolle und anderen Tierhaaren	6	12
	4 Baumwolle	163	234
	5 Flachs, Hanf, Jute, Hartfasern u.dgl.	297	127
	6 Leder	243	70
	8 Papier und Pappe	18	5
	9 Furniere, Sperrholz, Faßholz u.dgl.	17	4
	10 Steinzeug-, Ton- und Porzellanerzeugnisse	3	1
	12 Kunststoffe	324	118
	14 Sonstige Farbstoffe; Farben, Lacke und Kitte	330	61
	15 Dextrine, Gelatine und Leime	103	37
	16 Sprengstoffe, Schießbedarf, Zündwaren	1	1
	17 Sonstige chemische Vorerzeugnisse	150	6
	24 Schmiedbarer Guß, Schmiedestücke Stangen, Bleche, Draht usw. aus:	90	37
	26 Aluminium, Aluminiumlegierungen	316	136
	28 Edelmetallen	0	1
	31 Sonstige Vorerzeugnisse	3	3
IICb	Strick-, Wirkwaren u.dgl. aus:		
	1 Seide oder Chemiefasern	1	56
	2 Wolle und anderen Tierhaaren	44	264
	3 Baumwolle	227	369
	Sonstige Kleidung u.dgl. aus:		
	4 Seide oder Chemiefasern	12	50
	5 Wolle und anderen Tierhaaren	7	27
	6 Baumwolle	53	153
	7 Flachs, Hanf, Jute, Hartfasern u.dgl.	2	9
	9 Sonstige Spinnstoffwaren	19	21
	11 Schuhe aus Leder	1	4
	12 Andere Lederwaren	37	84
	13 Papierwaren	286	75
	14 Bücher, Karten, Noten, Bilder	3	4
	15 Holzwaren	93	46
	16 Kautschukwaren	84	32
	18 Steinzeug-, Ton-, Steingut- und Porzellanwaren	22	18
	19 Glaswaren	20	22
	20 Messerschmiedewaren	1	2

Verbrauchsland Warenuntergruppe		Menge in dz = 100 kg	Wert in 1000 DM	
21	Werkzeug und landwirtschaftliche Geräte	46	53	
22	Sonstige Eisenwaren	2 218	503	
23	Waren aus Kupfer und Kupferlegierungen	79	59	
24	Edelmetallwaren, vergoldete und versilberte Waren	8	77	
25	Sonstige Waren aus unedlen Metallen	288	246	
26	Werkzeugmaschinen (einschl. Walzwerksanlagen)	936	522	
27	Masch.f.d.Spinnstoff-, Leder- und Lederwarenindustrie	203	179	
28	Landwirtschaftliche Maschinen einschl. Ackerschlepper	556	163	
29	Dampflokomotiven	1 892	653	
30	Kraftmaschinen	55	56	
31	Pumpen, Druckluftmaschinen u.dgl.	323	247	
32	Fördermittel	53	38	
33	Papier- und Druckmaschinen	200	113	
34	Büromaschinen	0	3	
35	Maschinen für die Nahrungs- und Genußmittelindustrie	216	183	
36	Sonstige Maschinen	1 392	776	
38	Kraftfahrzeuge, Luftfahrzeuge	10 022	7 158	
39	Fahrräder	10	12	
40	Sonstige Fahrzeuge	3 814	1 988	
41	Elektrotechnische Erzeugnisse (auch elektrische Maschinen)	2 207	2 482	
42	Uhren	430	566	
43	Feinmechanische und optische Erzeugnisse	145	583	
44	Waren aus Wachs oder Fetten; Seifen	3	1	
45	Waren aus Kunststoffen	111	146	
47	Photochemische Erzeugnisse	49	53	
48	Bleistifte und chem. Bürobedarf	7	10	
49	Pharmazeutische Erzeugnisse (auch unzubereitet)	35	98	
50	Kosmetische Erzeugnisse	8	8	
51	Sonstige chemische Erzeugnisse	460	134	
52	Musikinstrumente	13	35	
53	Kinderspielzeug, Christbaumschmuck	17	20	
54	Sonstige Enderzeugnisse	36	32	
	Irak	insgesamt	31 961	20 311
		1956 insgesamt	42 916	22 092
Iran				
IC	8	Müllereierzeugnisse	4	1
	19	Gemüse- und Obstkonserven, Fruchtsäfte u.dgl.	1	1
	22	Gewürze	1	1
	31	Sonstige pflanzliche Nahrungsmittel	30	13
IIA	34	Sonstige Rohstoffe für chemische Erzeugnisse	6 000	52
	36	Pflanzliche Flecht- und Polsterstoffe u.dgl.	2	2
IIB	1	Rohseide und Seidengespinnste	0	2
	2	Reyon (Kunstseide), synthetische Fäden, auch gezwirnt Gespinnste aus:	92	288
	3	Zellwolle und synthet. Fasern	29	70
	4	Wolle und anderen Tierhaaren	81	216
	5	Baumwolle	15	5
	9	Kautschuk, bearbeitet	92	53
	10	Glasmasse, Rohglas	16	7
	28	Kraftstoffe und Schmieröle	525	54
	35	Sonstige chemische Halbwaren	264	20

Verbrauchsland Warenuntergruppe		Menge in dz = 100 kg	Wert in 1000 DM
Ca	Gewebe, Gewirke u.dgl. aus:		
1	Seide, Reyon (Kunstseide) und synthet. Fäden	157	372
2	Zellwolle und synthet. Fasern	2 916	2 975
3	Wolle und anderen Tierhaaren	12	49
4	Baumwolle	424	724
5	Flachs, Hanf, Jute, Hartfasern u.dgl.	139	118
6	Leder	10	24
8	Papier und Pappe	1 643	209
9	Furniere, Sperrholz, Faßholz u.dgl.	173	45
10	Steinzeug-, Ton- und Porzellanerzeugnisse	46	19
11	Glas	1	1
12	Kunststoffe	578	236
13	Teerfarbstoffe	86	53
14	Sonstige Farbstoffe; Farben, Lacke und Kitte	379	83
15	Dextrine, Gelatine und Leime	42	15
16	Sprengstoffe, Schießbedarf, Zündwaren	292	670
17	Sonstige chemische Vorerzeugnisse	366	59
19	Stahlröhren	1 165	47
20	Stab- und Formeisen	548	92
21	Blech aus Eisen	2 139	11
22	Draht aus Eisen	180	132
	Stangen, Bleche, Draht usw. aus:		
26	Aluminium, Aluminiumlegierungen	45	25
28	Edelmetallen	0	17
31	Sonstige Vorerzeugnisse	786	109
IICb	Strick-, Wirkwaren u.dgl. aus:		
1	Seide oder Chemiefasern	21	168
2	Wolle und anderen Tierhaaren	8	47
3	Baumwolle	49	141
	Sonstige Kleidung u.dgl. aus:		
4	Seide oder Chemiefasern	56	406
5	Wolle und anderen Tierhaaren	1	4
6	Baumwolle	44	117
7	Flachs, Hanf, Jute, Hartfasern u.dgl.	6	28
8	Hüte	0	9
9	Sonstige Spinnstoffwaren	45	54
11	Schuhe aus Leder	3	6
12	Andere Lederwaren	102	144
13	Papierwaren	183	104
14	Bücher, Karten, Noten, Bilder	11	5
15	Holzwaren	1 095	1 006
16	Kautschukwaren	205	179
18	Steinzeug-, Ton-, Steingut- und Porzellanwaren	47	17
19	Glaswaren	423	257
20	Messerschmiedewaren	15	18
21	Werkzeug und landwirtschaftliche Geräte	404	208
22	Sonstige Eisenwaren	2 050	644
23	Waren aus Kupfer und Kupferlegierungen	4	12
24	Edelmetallwaren, vergoldete und versilberte Waren	37	200
25	Sonstige Waren aus unedlen Metallen	216	274
26	Werkzeugmaschinen (einschl. Walzwerksanlagen)	972	638
27	Masch.f.d.Spinnstoff-, Leder- und Lederwarenindustrie	407	803
28	Landwirtschaftliche Maschinen einschl. Ackerschlepper	2 358	869
30	Kraftmaschinen	2 431	1 615

Verbrauchsland Warenuntergruppe		Menge in dz = 100 kg	Wert in 1000 DM	
31	Pumpen, Druckluftmaschinen u.dgl.	564	311	
32	Fördermittel	383	157	
33	Papier- und Druckmaschinen	1 336	725	
34	Büromaschinen	32	77	
35	Maschinen für die Nahrungs- und Genußmittelindustrie	36	51	
36	Sonstige Maschinen	1 662	1 415	
37	Wasserfahrzeuge	2	1	
38	Kraftfahrzeuge, Luftfahrzeuge	22 745	17 812	
40	Sonstige Fahrzeuge	56	132	
41	Elektrotechnische Erzeugnisse (auch elektrische Maschinen)	7 502	11 661	
42	Uhren	954	1 792	
43	Feinmechanische und optische Erzeugnisse	1 013	2 499	
44	Waren aus Wachs oder Fetten; Seifen	16	9	
45	Waren aus Kunststoffen	46	160	
47	Photochemische Erzeugnisse	50	27	
48	Bleistifte und chem. Bürobedarf	3	3	
49	Pharmazeutische Erzeugnisse (auch unzubereitet)	206	365	
50	Kosmetische Erzeugnisse	9	12	
51	Sonstige chemische Erzeugnisse	453	178	
52	Musikinstrumente	31	67	
53	Kinderspielzeug, Christbaumschmuck	8	12	
54	Sonstige Enderzeugnisse	125	124	
	Iran	insgesamt	67 704	52 433
		1956 insgesamt	56 896	45 007
Israel				
IA	4 Sonstige lebende Tiere	0	1	
ID	1 Hopfen	100	115	
IIA	11 Bau- und Nutzholz (Rundholz)	3 027	100	
	34 Sonstige Rohstoffe für chemische Erzeugnisse	16	1	
IIB	1 Rohseide und Seidengespinnste	0	4	
	2 Reyon (Kunstseide), synthetische Fäden, auch gezwirnt Gespinnste aus:	241	219	
	3 Zellwolle und synthet. Fasern	5	6	
	5 Baumwolle	131	256	
	6 Flachs, Hanf, Jute, Hartfasern u.dgl.	11	18	
	7 Bau- und Nutzholz (Schnittholz)	1 060	55	
	10 Glasmasse, Rohglas	11	1	
	34 Gerbstoffauszüge	489	44	
	35 Sonstige chemische Halbwaren	107	11	
IICa	Gewebe, Gewirke u.dgl. aus:			
	1 Seide, Reyon (Kunstseide) und synthet. Fäden	1	1	
	4 Baumwolle	6	15	
	5 Flachs, Hanf, Jute, Hartfasern u.dgl.	0	3	
	6 Leder	19	89	
	8 Papier und Pappe	140	32	
	9 Furniere, Sperrholz, Faßholz u.dgl.	14	5	
	10 Steinzeug-, Ton- und Porzellanerzeugnisse	22	3	
	12 Kunststoffe	34	35	
	13 Teerfarbstoffe	54	94	
	14 Sonstige Farbstoffe; Farben, Lacke und Kitte	415	94	
	15 Dextrine, Gelatine und Leime	32	22	
	17 Sonstige chemische Vorerzeugnisse	834	108	

Verbrauchsland Warenuntergruppe		Menge in dz = 100 kg	Wert in 1000 DM
19	Stahlröhren	0	1
23	Eisenbahnoberbaumaterial Stangen, Bleche, Draht usw. aus:	62	3
25	Kupfer, Kupferlegierungen	788	204
27	Sonstigen unedlen Metallen	1	8
28	Edelmetallen	0	3
31	Sonstige Vorerzeugnisse	7	7
IICb	Sonstige Kleidung u.dgl. aus:		
6	Baumwolle	323	390
9	Sonstige Spinnstoffwaren	6	5
12	Andere Lederwaren	0	2
13	Papierwaren	572	418
14	Bücher, Karten, Noten, Bilder	11	16
15	Holzwaren	235	58
16	Kautschukwaren	14	36
18	Steinzeug-, Ton-, Steingut- und Porzellanwaren	9	5
19	Glaswaren	137	116
20	Messerschmiedewaren	3	9
21	Werkzeug und landwirtschaftliche Geräte	40	37
22	Sonstige Eisenwaren	3 918	1 894
23	Waren aus Kupfer und Kupferlegierungen	3	6
24	Edelmetallwaren, vergoldete und versilberte Waren	6	112
25	Sonstige Waren aus unedlen Metallen	83	94
26	Werkzeugmaschinen (einschl. Walzwerksanlagen)	2 162	1 992
27	Masch.f.d.Spinnstoff-, Leder- und Lederwarenindustrie	2 830	2 319
28	Landwirtschaftliche Maschinen einschl. Ackerschlepper	122	125
30	Kraftmaschinen	18	45
31	Pumpen, Druckluftmaschinen u.dgl.	583	337
32	Fördermittel	1 003	408
33	Papier- und Druckmaschinen	801	625
34	Büromaschinen	28	134
35	Maschinen für die Nahrungs- und Genußmittelindustrie	251	285
36	Sonstige Maschinen	9 496	4 638
37	Wasserfahrzeuge	1	1
38	Kraftfahrzeuge, Luftfahrzeuge	155	172
39	Fahrräder	0	1
40	Sonstige Fahrzeuge	49	80
41	Elektrotechnische Erzeugnisse (auch elektrische Maschinen)	7 192	8 871
42	Uhren	4	37
43	Feinmechanische und optische Erzeugnisse	358	1 227
44	Waren aus Wachs oder Fetten; Seifen	5	1
45	Waren aus Kunststoffen	0	0
47	Photochemische Erzeugnisse	13	22
48	Bleistifte und chem.Bürobedarf	0	7
49	Pharmazeutische Erzeugnisse (auch unzubereitet)	33	470
51	Sonstige chemische Erzeugnisse	183	77
52	Musikinstrumente	12	33
53	Kinderspielzeug, Christbaumschmuck	1	2
54	Sonstige Enderzeugnisse	2	24
	Israel	insgesamt	38 288
		insgesamt	26 689
		1956 insgesamt	52 865
			33 747
	Japan		
IC	31 Sonstige pflanzliche Nahrungsmittel	1	6

Verbrauchsland Warenuntergruppe			Menge in dz = 100 kg	Wert in 1000 DM
ID	1	Hopfen	490	1 065
	7	Branntwein	35	24
IIA	3	Wolle und andere Tierhaare, roh und bearb., Reißwolle	4	3
	6	Abfälle von Gespinnstwaren, Lumpen	7	2
	8	Andere Felle und Häute	846	106
	32	Sonstige Steine und Erden	210	4
	34	Sonstige Rohstoffe für chemische Erzeugnisse	2	3
	38	Sonstige Rohstoffe, auch Abfälle	168	26
IIB	15	Ferrolegierungen	250	338
	16	Eisenhalbzeug	30	2
	24	Fettsäuren, Paraffin, Vaseline und Wachse	50	14
	28	Kraftstoffe und Schmieröle	1	1
	35	Sonstige chemische Halbwaren	21	4
IICa	Gewebe, Gewirke u.dgl. aus:			
	1	Seide, Reyon (Kunstseide) und synthet. Fäden	15	54
	2	Zellwolle und synthet. Fasern	2	4
	4	Baumwolle	11	27
	6	Leder	57	280
	8	Papier und Pappe	386	178
	9	Furniere, Sperrholz, Faßholz u.dgl.	12	13
	10	Steinzeug-, Ton- und Porzellanerzeugnisse	0	7
	11	Glas	0	0
	12	Kunststoffe	10	1
	13	Teerfarbstoffe	35	50
	14	Sonstige Farbstoffe; Farben, Lacke und Kitte	47	45
	15	Dextrine, Gelatine und Leime	494	357
	17	Sonstige chemische Vorerzeugnisse	2 789	427
	20	Stab- und Formeisen	1 294	203
	22	Draht aus Eisen	2	5
	Stangen, Bleche, Draht usw. aus:			
	25	Kupfer, Kupferlegierungen	70	78
	28	Edelmetallen	1	10
	30	Edelsteine, Schmucksteine, Perlen, bearbeitet	0	89
IICb	9	Sonstige Spinnstoffwaren	1	5
	12	Andere Lederwaren	6	54
	13	Papierwaren	453	502
	14	Bücher, Karten, Noten, Bilder	134	176
	15	Holzwaren	312	585
	16	Kautschukwaren	1	23
	17	Steinwaren	2	2
	18	Steinzeug-, Ton-, Steingut- und Porzellanwaren	137	43
	19	Glaswaren	7	7
	21	Werkzeug und landwirtschaftliche Geräte	8	45
	22	Sonstige Eisenwaren	75	158
	23	Waren aus Kupfer und Kupferlegierungen	9	38
	24	Edelmetallwaren, vergoldete und versilberte Waren	0	2
	25	Sonstige Waren aus unedlen Metallen	18	1 031
	26	Werkzeugmaschinen (einschl. Walzwerksanlagen)	14 629	19 319
	27	Masch.f.d.Spinnstoff-, Leder- und Lederwarenindustrie	1 462	3 870
	28	Landwirtschaftliche Maschinen einschl. Ackerschlepper	877	387
	30	Kraftmaschinen	108	208
	31	Pumpen, Druckluftmaschinen u.dgl.	285	326
	32	Fördermittel	856	234

Verbrauchsland Warenuntergruppe		Menge in dz = 100 kg	Wert in 1000 DM	
33	Papier- und Druckmaschinen	5 884	3 948	
34	Büromaschinen	197	1 319	
35	Maschinen für die Nahrungs- und Genußmittelindustrie	295	264	
36	Sonstige Maschinen	4 487	4 509	
38	Kraftfahrzeuge, Luftfahrzeuge	4 314	3 601	
40	Sonstige Fahrzeuge	4	6	
41	Elektrotechnische Erzeugnisse (auch elektrische Maschinen)	633	2 240	
42	Uhren	167	1 866	
43	Feinmechanische und optische Erzeugnisse	157	2 535	
45	Waren aus Kunststoffen	0	1	
46	Spielfilme und andere belichtete Filme und Platten	0	3	
47	Photochemische Erzeugnisse	0	0	
48	Bleistifte und chem. Bürobedarf	0	1	
49	Pharmazeutische Erzeugnisse (auch unzubereitet)	301	696	
51	Sonstige chemische Erzeugnisse	147	71	
52	Musikinstrumente	177	507	
53	Kinderspielzeug, Christbaumschmuck	12	20	
54	Sonstige Enderzeugnisse	2	4	
Japan		insgesamt	43 497	52 032
		1956 insgesamt	33 987	32 590
Jemen				
IICb	19 Glaswaren	4	12	
	26 Werkzeugmaschinen (einschl. Walzwerksanlagen)	40	15	
	30 Kraftmaschinen	2	5	
	38 Kraftfahrzeuge, Luftfahrzeuge	208	124	
	41 Elektrotechnische Erzeugnisse (auch elektrische Maschinen)	26	124	
	42 Uhren	1	1	
Jemen		insgesamt	281	281
		1956 insgesamt	225	138
Jordanien				
IC	10 Nichtöhlhaltige Sämereien	0	1	
	21 Kakaoerzeugnisse	8	4	
	31 Sonstige pflanzliche Nahrungsmittel	1	1	
IIA	11 Bau- und Nutzholz (Rundholz)	402	13	
	38 Sonstige Rohstoffe, auch Abfälle	230	15	
IIB	Gespinnste aus:			
	3 Zellwolle und synthet. Fasern	0	1	
	4 Wolle und anderen Tierhaaren	56	135	
	9 Kautschuk, bearbeitet	23	7	
IICa	Gewebe, Gewirke u.dgl. aus:			
	1 Seide, Reyon (Kunstseide) und synthet. Fäden	29	72	
	2 Zellwolle und synthet. Fasern	25	32	
	3 Wolle und anderen Tierhaaren	7	17	
	4 Baumwolle	65	102	
	5 Flachs, Hanf, Jute, Hartfasern u.dgl.	2	3	
	6 Leder	2	9	
	8 Papier und Pappe	40	4	
	12 Kunststoffe	4	4	
	14 Sonstige Farbstoffe; Farben, Lacke und Kitte	11	2	
	17 Sonstige chemische Vorerzeugnisse	1	2	

Verbrauchsland Warenguntergruppe		Menge in dz = 100 kg	Wert in 1000 DM
	Stangen, Bleche, Draht usw. aus:		
25	Kupfer, Kupferlegierungen	3	1
28	Edelmetallen	0	1
30	Edelsteine, Schmucksteine, Perlen, bearbeitet	0	9
31	Sonstige Vorerzeugnisse	62	14
IICb	Strick-, Wirkwaren u.dgl. aus:		
1	Seide oder Chemiefasern	11	53
2	Wolle und anderen Tierhaaren	11	81
3	Baumwolle	29	62
	Sonstige Kleidung u.dgl. aus:		
4	Seide oder Chemiefasern	17	42
5	Wolle und anderen Tierhaaren	1	12
6	Baumwolle	13	29
7	Flachs, Hanf, Jute, Hartfasern u.dgl.	3	17
9	Sonstige Spinnstoffwaren	9	12
11	Schuhe aus Leder	0	1
12	Andere Lederwaren	11	22
13	Papierwaren	55	15
15	Holzwaren	130	26
16	Kautschukwaren	173	123
18	Steinzeug-, Ton-, Steingut- und Porzellanwaren	237	29
19	Glaswaren	10	9
21	Werkzeug und landwirtschaftliche Geräte	26	15
22	Sonstige Eisenwaren	576	103
24	Edelmetallwaren, vergoldete und versilberte Waren	5	65
25	Sonstige Waren aus unedlen Metallen	151	103
26	Werkzeugmaschinen (einschl. Walzwerksanlagen)	290	187
27	Masch.f.d.Spinnstoff-, Leder- und Lederwarenindustrie	25	35
28	Landwirtschaftliche Maschinen einschl. Ackerschlepper	4	8
30	Kraftmaschinen	30	51
31	Pumpen, Druckluftmaschinen u.dgl.	87	54
32	Fördermittel	78	49
33	Papier- und Druckmaschinen	284	172
34	Büromaschinen	0	3
35	Maschinen für die Nahrungs- und Genußmittelindustrie	13	7
36	Sonstige Maschinen	157	134
38	Kraftfahrzeuge, Luftfahrzeuge	10 362	5 704
40	Sonstige Fahrzeuge	189	61
41	Elektrotechnische Erzeugnisse (auch elektrische Maschinen)	572	704
42	Uhren	110	140
43	Feinmechanische und optische Erzeugnisse	45	147
44	Waren aus Wachs oder Fetten; Seifen	3	2
45	Waren aus Kunststoffen	18	40
47	Photochemische Erzeugnisse	0	1
48	Bleistifte und chem. Bürobedarf	0	1
49	Pharmazeutische Erzeugnisse (auch unzubereitet)	20	39
50	Kosmetische Erzeugnisse	8	3
51	Sonstige chemische Erzeugnisse	4	1
52	Musikinstrumente	5	9
53	Kinderspielzeug, Christbaumschmuck	1	1
54	Sonstige Enderzeugnisse	2	14
	Jordanien		
		insgesamt	14 746
		insgesamt	8 835
	1956	insgesamt	11 712
			4 805

Verbrauchsland Warenuntergruppe		Menge in dz = 100 kg	Wert in 1000 DM
Kambodscha			
IICa	Gewebe, Gewirke und dgl. aus:		
1	Seide, Reyon (Kunstseide) und synthet. Fäden	0	1
12	Kunststoffe	4	2
14	Sonstige Farbstoffe; Farben, Lacke und Kitte	6	6
17	Sonstige chemische Vorerzeugnisse	69	10
	Stangen, Bleche, Draht usw. aus:		
26	Aluminium, Aluminiumlegierungen	22	8
IICb	Strick-, Wirkwaren und dgl. aus:		
3	Baumwolle	0	1
9	Sonstige Spinnstoffwaren	7	11
21	Werkzeug und landwirtschaftliche Geräte	44	8
22	Sonstige Eisenwaren	1 706	192
23	Waren aus Kupfer und Kupferlegierungen	1	1
24	Edelmetallwaren, vergoldete und versilberte Waren	0	3
25	Sonstige Waren aus unedlen Metallen	1	3
26	Werkzeugmaschinen (einschl. Walzwerksanlagen)	17	23
27	Masch. f.d. Spinnstoff-, Leder- und Lederwarenindustrie	126	98
28	Landwirtschaftliche Maschinen einschl. Ackerschlepper	2	7
31	Pumpen, Druckluftmaschinen und dgl.	11	13
32	Fördermittel	1	1
33	Papier- und Druckmaschinen	24	21
34	Büromaschinen	6	34
35	Maschinen für die Nahrungs- und Genußmittelindustrie	13	13
38	Kraftfahrzeuge, Luftfahrzeuge	363	300
41	Elektrotechnische Erzeugnisse (auch elektrische Maschinen)	192	170
42	Uhren	46	65
43	Feinmechanische und optische Erzeugnisse	0	11
49	Pharmazeutische Erzeugnisse (auch unzubereitet)	1	20
51	Sonstige chemische Erzeugnisse	56	4
52	Musikinstrumente	7	15
	Kambodscha	insgesamt	2 725
		1956 insgesamt	860
			1 041
			815
Korea			
IC	9 Malz	1 000	87
ID	1 Hopfen	50	77
IICa	12 Kunststoffe	31	23
	14 Sonstige Farbstoffe; Farben, Lacke und Kitte	3	4
	17 Sonstige chemische Vorerzeugnisse	1 679	146
	24 Schmiedbarer Guß, Schmiedestücke	100	7
	31 Sonstige Vorerzeugnisse	19	3
IICb	13 Papierwaren	119	62
	14 Bücher, Karten, Noten, Bilder	6	24
	18 Steinzeug-, Ton-, Steingut- und Porzellanwaren	4	1
	19 Glaswaren	1	10
	21 Werkzeug und landwirtschaftliche Geräte	2	1
	22 Sonstige Eisenwaren	498	76
	23 Waren aus Kupfer und Kupferlegierungen	25	51
	24 Edelmetallwaren, vergoldete und versilberte Waren	0	2
	25 Sonstige Waren aus unedlen Metallen	602	242
	26 Werkzeugmaschinen (einschl. Walzwerksanlagen)	1 770	1 494

Verbrauchsland Warenuntergruppe		Menge in dz = 100 kg	Wert in 1000 DM
27	Masch. f.d. Spinnstoff-, Leder- und Lederwarenindustrie	152	647
28	Landwirtschaftliche Maschinen einschl. Ackerschlepper	193	220
31	Pumpen, Druckluftmaschinen und dgl.	159	135
32	Fördermittel	131	112
33	Papier- und Druckmaschinen	868	453
34	Büromaschinen	5	29
35	Maschinen für die Nahrungs- und Genußmittelindustrie	215	98
36	Sonstige Maschinen	491	421
38	Kraftfahrzeuge, Luftfahrzeuge	11	8
41	Elektrotechnische Erzeugnisse (auch elektrische Maschinen)	160	255
42	Uhren	92	106
43	Feinmechanische und optische Erzeugnisse	83	183
49	Pharmazeutische Erzeugnisse (auch unzubereitet)	44	343
52	Musikinstrumente	12	17
Korea			
	insgesamt	8 525	5 337
	1956 insgesamt	9 198	5 598
Kuwait			
IC	8 Müllereierzeugnisse	1 016	23
	31 Sonstige pflanzliche Nahrungsmittel	24	9
IIB	Gespinnste aus:		
	4 Wolle und anderen Tierhaaren	2	5
	9 Kautschuk, bearbeitet	2	2
	28 Kraftstoffe und Schmieröle	87	9
	35 Sonstige chemische Halbwaren	10	2
IICa	Gewebe, Gewirke und dgl. aus:		
	1 Seide, Reyon, (Kunstseide) und synthet. Fäden	27	84
	2 Zellwolle und synthet. Fasern	25	42
	3 Wolle und anderen Tierhaaren	2	2
	4 Baumwolle	17	35
	5 Flachs, Hanf, Jute, Hartfasern und dgl.	1	1
	8 Papier und Pappe	10	3
	9 Furniere, Sperrholz, Faßholz und dgl.	28	5
	10 Steinzeug-, Ton- und Porzellanerzeugnisse	7	2
	12 Kunststoffe	22	38
	14 Sonstige Farbstoffe; Farben, Lacke und Kitte	1	1
	15 Dextrine, Gelatine und Leime	37	8
	16 Sprengstoffe, Schießbedarf, Zündwaren	1	1
	20 Stab- und Formeisen	1 500	76
	Stangen, Bleche, Draht usw. aus:		
	27 Sonstigen unedlen Metallen	1	1
	31 Sonstige Vorerzeugnisse	528	47
IICb	Strick-, Wirkwaren und dgl. aus:		
	1 Seide oder Chemiefasern	31	124
	2 Wolle und anderen Tierhaaren	2	14
	3 Baumwolle	22	51
	Sonstige Kleidung und dgl. aus:		
	4 Seide oder Chemiefasern	8	38
	5 Wolle und anderen Tierhaaren	1	5
	6 Baumwolle	14	35
	7 Flachs, Hanf, Jute, Hartfasern und dgl.	1	7
	9 Sonstige Spinnstoffwaren	11	14
	11 Schuhe aus Leder	55	202

Verbrauchsland Warenuntergruppe		Menge in dz = 100 kg	Wert in 1000 DM	
12	Andere Lederwaren	19	89	
13	Papierwaren	262	83	
14	Bücher, Karten, Noten, Bilder	3	5	
15	Holzwaren	259	186	
16	Kautschukwaren	15	5	
18	Steinzeug-, Ton-, Steingut- und Porzellanwaren	14	5	
19	Glaswaren	59	53	
20	Messerschmiedewaren	5	5	
21	Werkzeug und landwirtschaftliche Geräte	45	32	
22	Sonstige Eisenwaren	1 373	313	
23	Waren aus Kupfer und Kupferlegierungen	8	31	
24	Edelmetallwaren, vergoldete und versilberte Waren	4	63	
25	Sonstige Waren aus unedlen Metallen	61	93	
26	Werkzeugmaschinen (einschl. Walzwerksanlagen)	200	107	
27	Masch. f.d. Spinnstoff-, Leder- und Lederwarenindustrie	13	12	
28	Landwirtschaftliche Maschinen einschl. Ackerschlepper	5	20	
30	Kraftmaschinen	245	174	
31	Pumpen, Druckluftmaschinen und dgl.	109	77	
32	Fördermittel	88	19	
33	Papier- und Druckmaschinen	15	12	
34	Büromaschinen	5	11	
35	Maschinen für die Nahrungs- und Genußmittelindustrie	8	10	
36	Sonstige Maschinen	808	396	
38	Kraftfahrzeuge, Luftfahrzeuge	3 853	2 587	
41	Elektrotechnische Erzeugnisse (auch elektrische Maschinen)	1 653	1 557	
42	Uhren	81	194	
43	Feinmechanische und optische Erzeugnisse	30	259	
44	Waren aus Wachs oder Fetten; Seifen	20	4	
45	Waren aus Kunststoffen	72	113	
49	Pharmazeutische Erzeugnisse (auch unzubereitet)	20	65	
50	Kosmetische Erzeugnisse	34	38	
51	Sonstige chemische Erzeugnisse	23	2	
52	Musikinstrumente	26	58	
53	Kinderspielzeug, Christbaumschmuck	8	15	
54	Sonstige Enderzeugnisse	68	144	
	Kuwait	insgesamt	13 004	7 723
		1956 insgesamt	5 826	4 550
Laos				
IICa	Gewebe, Gewirke und dgl. aus:			
4	Baumwolle	7	34	
IICb	21 Werkzeug und landwirtschaftliche Geräte	0	1	
	22 Sonstige Eisenwaren	27	15	
	24 Edelmetallwaren, vergoldete und versilberte Waren	0	11	
	26 Werkzeugmaschinen (einschl. Walzwerksanlagen)	19	11	
	38 Kraftfahrzeuge, Luftfahrzeuge	3 109	2 152	
	41 Elektrotechnische Erzeugnisse (auch elektrische Maschinen)	28	76	
	42 Uhren	0	7	
	43 Feinmechanische und optische Erzeugnisse	0	8	
	Laos	insgesamt	3 190	2 315
		1956 insgesamt	1 290	1 036

Verbrauchsland		Menge	Wert
Warenuntergruppe		in dz = 100 kg	in 1000 DM
Libanon			
IC	8 Müllereierzeugnisse	77 929	2 240
	31 Sonstige pflanzliche Nahrungsmittel	9	3
IIA	32 Sonstige Steine und Erden	51	1
	34 Sonstige Rohstoffe für chemische Erzeugnisse	0	1
IIB	1 Rohseide und Seidengespinnste	0	1
	2 Reyon (Kunstseide), synthetische Fäden, auch gezwirnt Gespinnste aus:	1	3
	4 Wolle und anderen Tierhaaren	245	514
	5 Baumwolle	89	71
	7 Bau- und Nutzholz (Schnittholz)	4	1
	9 Kautschuk, bearbeitet	162	59
	10 Glasmasse, Rohglas	100	2
	27 Rückstände der Erdöl- und Steinkohlenteerdestillation	6	1
	28 Kraftstoffe und Schmieröle	83	10
	29 Teer und Teerdestillationserzeugnisse	9	1
	35 Sonstige chemische Halbwaren	27	3
IICa	Gewebe, Gewirke und dgl. aus:		
	1 Seide, Reyon (Kunstseide) und synthet. Fäden	40	115
	2 Zellwolle und synthet. Fasern	160	213
	3 Wolle und anderen Tierhaaren	84	177
	4 Baumwolle	269	523
	5 Flachs, Hanf, Jute, Hartfasern und dgl.	187	71
	6 Leder	55	159
	7 Felle zu Pelzwerk, bearbeitet	1	6
	8 Papier und Pappe	790	86
	9 Furniere, Sperrholz, Faßholz und dgl.	578	85
	10 Steinzeug-, Ton- und Porzellanerzeugnisse	0	0
	11 Glas	1	0
	12 Kunststoffe	438	166
	13 Teerfarbstoffe	12	7
	14 Sonstige Farbstoffe; Farben, Lacke und Kitte	61	29
	15 Dextrine, Gelatine und Leime	187	42
	16 Sprengstoffe, Schießbedarf, Zündwaren	199	125
	17 Sonstige chemische Vorerzeugnisse Stangen, Bleche, Draht usw. aus:	230	34
	25 Kupfer, Kupferlegierungen	0	1
	26 Aluminium, Aluminiumlegierungen	35	17
	28 Edelmetallen	0	1
	30 Edelsteine, Schmucksteine, Perlen, bearbeitet.	0	8
	31 Sonstige Vorerzeugnisse	473	47
IICb	Strick, Wirkwaren und dgl. aus:		
	1 Seide oder Chemiefasern	22	179
	2 Wolle und anderen Tierhaaren	52	364
	3 Baumwolle	26	89
	Sonstige Kleidung und dgl. aus:		
	4 Seide oder Chemiefasern	14	85
	5 Wolle und anderen Tierhaaren	1	5
	6 Baumwolle	57	116
	7 Flachs, Hanf, Jute, Hartfasern und dgl.	7	40
	8 Hüte	0	4
	9 Sonstige Spinnstoffwaren	32	39

Verbrauchsland Warenuntergruppe		Menge in dz = 100 kg	Wert in 1000 DM
50	Kosmetische Erzeugnisse	1	1
	Maskat und Oman	insgesamt 5	15
		1956 insgesamt 4	8
Nepal			
IICb	15 Holzwaren	2	1
	20 Messerschmiedewaren	0	1
	21 Werkzeug und landwirtschaftliche Geräte	4	4
	22 Sonstige Eisenwaren	2	1
	26 Werkzeugmaschinen (einschl. Walzwerksanlagen)	22	21
	27 Masch. f.d. Spinnstoff-, Leder- und Lederwarenindustrie	1	2
	43 Feinmechanische und optische Erzeugnisse	0	0
	Nepal	insgesamt 31	30
		1956 insgesamt 22	33
Pakistan			
IIA	34 Sonstige Rohstoffe für chemische Erzeugnisse	1 652	20
IIB	2 Reyon (Kunstseide) synthet. Fäden auch gezwirnt Gespinnste aus:	2	4
	6 Flachs, Hanf, Jute, Hartfasern und dgl.	2	4
	9 Kautschuk, bearbeitet	6	5
	10 Glasmasse, Rohglas	34	2
	15 Ferrolegerungen	174	31
	NE-Metalle, roh, auch Legierungen und Altmetalle		
	17 Aluminium	1	1
	35 Sonstige chemische Halbwaren	997	65
IICa	Gewebe, Gewirke und dgl. aus:		
	1 Seide, Reyon (Kunstseide) und synthet. Fäden	26	155
	4 Baumwolle	21	41
	5 Flachs, Hanf, Jute, Hartfasern und dgl.	5	5
	6 Leder	2	9
	8 Papier und Pappe	831	143
	10 Steinzeug-, Ton- und Porzellanerzeugnisse	24	5
	12 Kunststoffe	387	156
	13 Teerfarbstoffe	54	50
	14 Sonstige Farbstoffe; Farben, Lacke und Kitte	616	165
	15 Dextrine, Gelatine und Leime	24	9
	16 Sprengstoffe, Schießbedarf, Zündwaren	13	11
	17 Sonstige chemische Vorerzeugnisse	964	146
	20 Stab- und Formeisen	931	119
	21 Blech aus Eisen	140	24
	22 Draht aus Eisen	2 649	137
	Stangen, Bleche, Draht usw. aus		
	25 Kupfer, Kupferlegierungen	21	14
	26 Aluminium, Aluminiumlegierungen	1	1
	27 Sonstigen unedlen Metallen	19	21
	31 Sonstige Vorerzeugnisse	2	1
IICb	9 Sonstige Spinnstoffwaren	80	34
	12 Andere Lederwaren	12	16
	13 Papierwaren	354	139
	14 Bücher, Karten, Noten, Bilder	13	14
	15 Holzwaren	20	13
	16 Kautschukwaren	58	48

Verbrauchsland Warenuntergruppe		Menge in dz = 100 kg	Wert in 1000 DM	
19	Glaswaren	398	208	
20	Messerschmiedewaren	0	1	
21	Werkzeug und landwirtschaftliche Geräte	47	124	
22	Sonstige Eisenwaren	1 592	396	
23	Waren aus Kupfer und Kupferlegierungen	51	100	
24	Edelmetallwaren, vergoldete und versilberte Waren	1	21	
25	Sonstige Waren aus unedlen Metallen	546	469	
26	Werkzeugmaschinen (einschl. Walzwerksanlagen)	618	532	
27	Masch. f.d. Spinnstoff-, Leder- und Lederwarenindustrie	518	597	
28	Landwirtschaftliche Maschinen einschl. Ackerschlepper	1 332	584	
30	Kraftmaschinen	250	204	
31	Pumpen, Druckluftmaschinen und dgl.	183	230	
32	Fördermittel	493	279	
33	Papier- und Druckmaschinen	613	373	
34	Büromaschinen	3	16	
35	Maschinen für die Nahrungs- und Genußmittelindustrie	12	20	
36	Sonstige Maschinen	3 774	1 800	
38	Kraftfahrzeuge, Luftfahrzeuge	7 929	5 673	
39	Fahrräder	23	7	
40	Sonstige Fahrzeuge	66	27	
41	Elektrotechnische Erzeugnisse (auch elektrische Maschinen)	2 227	2 541	
42	Uhren	233	376	
43	Feinmechanische und optische Erzeugnisse	616	592	
44	Waren aus Wachs oder Fetten; Seifen	6	2	
45	Waren aus Kunststoffen	39	44	
47	Photochemische Erzeugnisse	4	7	
49	Pharmazeutische Erzeugnisse (auch unzubereitet)	239	751	
51	Sonstige chemische Erzeugnisse	868	54	
52	Musikinstrumente	4	6	
53	Kinderspielzeug, Christbaumschmuck	2	3	
54	Sonstige Enderzeugnisse	60	107	
	Pakistan	insgesamt	32 882	17 752
		1956 insgesamt	23 517	14 652
Philippinen				
IIA	34	Sonstige Rohstoffe für chemische Erzeugnisse	0	1
IIB	2	Reyon (Kunstseide), synthetische Fäden auch gezwirnt	4	10
	9	Kautschuk, bearbeitet	1	1
	35	Sonstige chemische Halbwaren	1 111	44
IICa	Gewebe, Gewirke und dgl. aus:			
	1	Seide, Reyon (Kunstseide) und synthet. Fäden	2	7
	4	Baumwolle	109	233
	5	Flachs, Hanf, Jute, Hartfasern und dgl.	0	4
	6	Leder	6	41
	8	Papier und Pappe	364	58
	12	Kunststoffe	611	240
	13	Teerfarbstoffe	6	7
	14	Sonstige Farbstoffe; Farben, Lacke und Kitte	386	68
	17	Sonstige chemische Vorerzeugnisse	609	86
	19	Stahlröhren	2	1
	22	Draht aus Eisen	2 011	130
	Stangen, Bleche, Draht usw. aus:			
	25	Kupfer, Kupferlegierungen	58	35

Verbrauchsland Warenuntergruppe		Menge in dz = 100 kg	Wert in 1000 DM	
30	Edelsteine, Schmucksteine, Perlen, bearbeitet	0	13	
31	Sonstige Vorerzeugnisse	83	8	
IICb 9	Sonstige Spinnstoffwaren	0	2	
12	Andere Lederwaren	1	13	
13	Papierwaren	61	50	
14	Bücher, Karten, Noten, Bilder	5	6	
15	Holzwaren	8	19	
16	Kautschukwaren	5	4	
18	Steinzeug-, Ton-, Steingut- und Porzellanwaren	21	15	
19	Glaswaren	179	199	
20	Messerschmiedewaren	0	1	
21	Werkzeug und landwirtschaftliche Geräte	119	56	
22	Sonstige Eisenwaren	3 218	433	
23	Waren aus Kupfer und Kupferlegierungen	47	46	
24	Edelmetallwaren, vergoldete und versilberte Waren	9	60	
25	Sonstige Waren aus unedlen Metallen	1 238	584	
26	Werkzeugmaschinen (einschl. Walzwerksanlagen)	800	715	
27	Masch. f.d.Spinnstoff-, Leder- und Lederwarenindustrie	921	875	
28	Landwirtschaftliche Maschinen einschl. Ackerschlepper	46	30	
30	Kraftmaschinen	106	97	
31	Pumpen, Druckluftmaschinen und dgl.	40	24	
32	Fördermittel	459	216	
33	Papier- und Druckmaschinen	1 704	1 040	
34	Büromaschinen	51	240	
35	Maschinen für die Nahrungs- und Genußmittelindustrie	13	10	
36	Sonstige Maschinen	308	334	
38	Kraftfahrzeuge, Luftfahrzeuge	6 333	4 289	
40	Sonstige Fahrzeuge	15	7	
41	Elektrotechnische Erzeugnisse (auch elektrische Maschinen)	2 505	1 500	
42	Uhren	197	312	
43	Feinmechanische und optische Erzeugnisse	118	934	
45	Waren aus Kunststoffen	1	11	
49	Pharmazeutische Erzeugnisse (auch unzubereitet)	3	18	
51	Sonstige chemische Erzeugnisse	484	31	
52	Musikinstrumente	280	410	
53	Kinderspielzeug, Christbaumschmuck	1	1	
54	Sonstige Enderzeugnisse	31	22	
	Philippinen	insgesamt	24 690	13 597
		1956 insgesamt	18 270	11 596
Ryukyu-Inseln				
IICb 12	Andere Lederwaren	0	1	
13	Papierwaren	0	1	
24	Edelmetallwaren, vergoldete und versilberte Waren	0	2	
42	Uhren	15	23	
43	Feinmechanische und optische Erzeugnisse	1	31	
53	Kinderspielzeug, Christbaumschmuck	4	6	
	Ryukyu-Inseln	insgesamt	20	64
		1956 insgesamt	8	119
Saudisch - Arabien				
IC 19	Gemüse- und Obstkonserven, Fruchtsäfte und dgl.	1	1	
31	Sonstige pflanzliche Nahrungsmittel	10	3	
IIA 34	Sonstige Rohstoffe für chemische Erzeugnisse	10	0	

		Verbrauchsland Warenuntergruppe	Menge in dz = 100 kg	Wert in 1000 DM
IIB	2	Reyon (Kunstseide), synthetische Fäden, auch gezwirnt	1	4
	35	Sonstige chemische Halbwaren	30	3
IICa		Gewebe, Gewirke und dgl. aus:		
	1	Seide, Reyon (Kunstseide) und synthet. Fäden	4	24
	2	Zellwolle und synthet. Fasern	7	15
	4	Baumwolle	2	5
	5	Flachs, Hanf, Jute, Hartfasern und dgl.	1	1
	8	Papier und Pappe	4	2
	12	Kunststoffe	65	25
	13	Teerfarbstoffe	1	1
	14	Sonstige Farbstoffe; Farben, Lacke und Kitte	13	3
	15	Dextrine, Gelatine und Leime	1	1
	16	Sprengstoffe, Schießbedarf, Zündwaren	3	6
	19	Stahlröhren	674	12
	20	Stab- und Formeisen	990	52
		Stangen, Bleche, Draht usw. aus:		
	27	Sonstigen unedlen Metallen	1	1
	28	Edelmetallen	0	2
	30	Edelsteine, Schmucksteine, Perlen, bearbeitet	0	1
	31	Sonstige Vorerzeugnisse	5 494	197
IICb		Strick-, Wirkwaren und dgl. aus:		
	1	Seide oder Chemiefasern	1	9
	2	Wolle und anderen Tierhaaren	11	84
	3	Baumwolle	5	7
		Sonstige Kleidung und dgl. aus:		
	4	Seide oder Chemiefasern	1	6
	6	Baumwolle	4	5
	7	Flachs, Hanf, Jute, Hartfasern und dgl.	4	24
	9	Sonstige Spinnstoffwaren	2	3
	11	Schuhe aus Leder	2	8
	12	Andere Lederwaren	15	50
	13	Papierwaren	106	33
	14	Bücher, Karten, Noten, Bilder	13	8
	15	Holzwaren	415	326
	16	Kautschukwaren	32	28
	18	Steinzeug-, Ton-, Steingut- und Porzellanwaren	6	8
	19	Glaswaren	15	25
	20	Messerschmiedewaren	1	1
	21	Werkzeug und landwirtschaftliche Geräte	44	25
	22	Sonstige Eisenwaren	5 154	915
	23	Waren aus Kupfer und Kupferlegierungen	0	5
	24	Edelmetallwaren, vergoldete und versilberte Waren	8	280
	25	Sonstige Waren aus unedlen Metallen	11	38
	26	Werkzeugmaschinen (einschl. Walzwerksanlagen)	308	265
	27	Masch. f.d. Spinnstoff-, Leder- und Lederwarenindustrie	17	20
	28	Landwirtschaftliche Maschinen einschl. Ackerschlepper	88	83
	30	Kraftmaschinen	62	79
	31	Pumpen, Druckluftmaschinen und dgl.	59	61
	32	Fördermittel	99	48
	33	Papier- und Druckmaschinen	151	123
	34	Büromaschinen	23	47
	35	Maschinen für die Nahrungs- und Genußmittelindustrie	0	1
	36	Sonstige Maschinen	389	480
	38	Kraftfahrzeuge, Luftfahrzeuge	12 981	8 630
	39	Fahrräder	0	1
	41	Elektrotechnische Erzeugnisse (auch elektrische Maschinen)	5 607	3 997

Verbrauchsland Warenuntergruppe		Menge in dz = 100 kg	Wert in 1000 DM
42	Uhren	54	379
43	Feinmechanische und optische Erzeugnisse	388	1 117
45	Waren aus Kunststoffen	49	93
48	Bleistifte und chem. Bürobedarf	3	3
49	Pharmazeutische Erzeugnisse (auch unzubereitet)	9	43
50	Kosmetische Erzeugnisse	3	5
51	Sonstige chemische Erzeugnisse	3	2
53	Kinderspielzeug, Christbaumschmuck	32	79
54	Sonstige Enderzeugnisse	26	18
	Saudisch - Arabien	insgesamt	33 512
		1956 insgesamt	12 071
			17 821
			6 322
Singapur und Malaya			
IC	31 Sonstige pflanzliche Nahrungsmittel	11	4
IIA	32 Sonstige Steine und Erden	60	4
	34 Sonstige Rohstoffe für chemische Erzeugnisse	200	2
IIB	2 Reyon (Kunstseide) synthetische Fäden, auch gezwirnt	2	7
	Gespinnste aus:		
	5 Baumwolle	1	1
	9 Kautschuk, bearbeitet	80	10
	10 Glasmasse, Rohglas	30	1
	33 Stickstoff und andere anderweitig nicht genannte Düngemittel	617	12
	35 Sonstige chemische Halbwaren	15	3
IICa	Gewebe, Gewirke und dgl. aus:		
	1 Seide, Reyon (Kunstseide) und synthet. Fäden	244	981
	2 Zellwolle und synthet. Fasern	126	231
	4 Baumwolle	200	487
	5 Flachs, Hanf, Jute, Hartfasern und dgl.	78	61
	6 Leder	18	32
	8 Papier und Pappe	1 224	172
	9 Furniere, Sperrholz, Faßholz und dgl.	56	11
	11 Glas	18	1
	12 Kunststoffe	230	112
	13 Teerfarbstoffe	0	1
	14 Sonstige Farbstoffe; Farben, Lacke und Kitte	66	25
	15 Dextrine, Gelatine und Leime	44	10
	16 Sprengstoffe, Schießbedarf, Zündwaren	15	7
	17 Sonstige chemische Vorerzeugnisse	623	62
	20 Stab- und Formeisen	404	20
	22 Draht aus Eisen	4	1
	Stangen, Bleche, Draht usw. aus:		
	26 Aluminium, Aluminiumlegierungen	41	21
	31 Sonstige Vorerzeugnisse	53	9
IICb	Strick-, Wirkwaren und dgl. aus:		
	1 Seide oder Chemiefasern	36	120
	2 Wolle und anderen Tierhaaren	0	1
	3 Baumwolle	10	25
	Sonstige Kleidung und dgl. aus:		
	4 Seide oder Chemiefasern	4	18
	6 Baumwolle	18	42
	7 Flachs, Hanf, Jute, Hartfasern und dgl.	3	12
	9 Sonstige Spinnstoffwaren	2	5
	11 Schuhe aus Leder	0	1
	12 Andere Lederwaren	41	185

Verbrauchsland		Menge	Wert	
Warenuntergruppe		in dz = 100 kg	in 1000 DM	
13	Papierwaren	453	143	
14	Bücher, Karten, Noten, Bilder	18	11	
15	Holzwaren	9	10	
16	Kautschukwaren	36	37	
18	Steinzeug-, Ton-, Steingut- und Porzellanwaren	1	10	
19	Glaswaren	34	40	
20	Messerschmiedewaren	21	27	
21	Werkzeug und landwirtschaftliche Geräte	38	33	
22	Sonstige Eisenwaren	10 183	913	
23	Waren aus Kupfer und Kupferlegierungen	11	11	
24	Edelmetallwaren, vergoldete und versilberte Waren	21	1 127	
25	Sonstige Waren aus unedlen Metallen	661	834	
26	Werkzeugmaschinen (einschl. Walzwerksanlagen)	112	68	
27	Masch. f.d. Spinnstoff-, Leder- und Lederwarenindustrie	17	29	
28	Landwirtschaftliche Maschinen einschl. Ackerschlepper	36	55	
30	Kraftmaschinen	913	685	
31	Pumpen, Druckluftmaschinen und dgl.	63	45	
32	Fördermittel	31	14	
33	Papier- und Druckmaschinen	712	369	
34	Büromaschinen	36	117	
36	Sonstige Maschinen	448	267	
38	Kraftfahrzeuge, Luftfahrzeuge	6 131	4 320	
39	Fahrräder	17	15	
41	Elektrotechnische Erzeugnisse (auch elektrische Maschinen)	2 107	2 538	
42	Uhren	1 171	2 594	
43	Feinmechanische und optische Erzeugnisse	126	2 072	
45	Waren aus Kunststoffen	121	276	
47	Photochemische Erzeugnisse	1	2	
48	Bleistifte und chem. Bürobedarf	0	0	
49	Pharmazeutische Erzeugnisse(auch unzubereitet)	63	125	
50	Kosmetische Erzeugnisse	33	8	
51	Sonstige chemische Erzeugnisse	2	1	
52	Musikinstrumente	309	501	
53	Kinderspielzeug, Christbaumschmuck	69	135	
54	Sonstige Enderzeugnisse	95	63	
	Singapur und Malaya	insgesamt	28 673	20 192
		1956 insgesamt	23 859	20 357
Syrien				
IB	9 Eier, Eiweiß, Eigelb	0	1	
IC	19 Gemüse- und Obstkonserven; Fruchtsäfte und dgl.	3	1	
	31 Sonstige pflanzliche Nahrungsmittel	2	1	
IIA	11 Bau- und Nutzholz (Rundholz)	359	9	
IIB	2 Reyon (Kunstseide) synthetische Fäden, auch gezwirnt	187	150	
	Gespinnste aus:			
	4 Wolle und anderen Tierhaaren	206	514	
	5 Baumwolle	4	5	
	9 Kautschuk, .bearbeitet	196	61	
	12 Sonstige mineralische Baustoffe	499	19	
	23 Sonstige unedle Metalle	0	1	
	24 Fettsäuren, Paraffin, Vaseline und Wachse	249	21	
	28 Kraftstoffe und Schmieröle	205	17	
	34 Gerbstoffauszüge	130	12	

Verbrauchsland Warenuntergruppe		Menge in dz = 100 kg	Wert in 1000 DM
35	Sonstige chemische Halbwaren	100	5
IICa	Gewebe, Gewirke und dgl. aus:		
1	Seide, Reyon (Kunstseide) und synthet. Fäden	65	165
2	Zellwolle und synthet. Fasern	182	208
3	Wolle und anderen Tierhaaren	19	36
4	Baumwolle	191	337
5	Flachs, Hanf, Jute, Hartfasern und dgl.	6	4
6	Leder	29	92
8	Papier und Pappe	440	61
9	Furniere, Sperrholz, Faßholz und dgl.	35	26
10	Steinzeug-, Ton- und Porzellanerzeugnisse	4	3
11	Glas	1	1
12	Kunststoffe	123	32
13	Teerfarbstoffe	16	13
14	Sonstige Farbstoffe; Farben, Lacke und Kitte	232	19
15	Dextrine, Gelatine und Leime	77	25
16	Sprengstoffe, Schießbedarf, Zündwaren	21	10
17	Sonstige chemische Vorerzeugnisse	213	41
	Stangen, Bleche, Draht usw. aus:		
25	Kupfer, Kupferlegierungen	3	1
26	Aluminium, Aluminiumlegierungen	22	9
31	Sonstige Vorerzeugnisse	175	89
IICb	Strick-, Wirkwaren und dgl. aus:		
1	Seide oder Chemiefasern	16	67
2	Wolle und anderen Tierhaaren	15	115
3	Baumwolle	11	35
	Sonstige Kleidung und dgl. aus:		
4	Seide oder Chemiefasern	19	82
5	Wolle und anderen Tierhaaren	2	19
6	Baumwolle	22	55
7	Flachs, Hanf, Jute, Hartfasern und dgl.	2	11
8	Hüte	0	1
9	Sonstige Spinnstoffwaren	5	16
12	Andere Lederwaren	30	62
13	Papierwaren	534	126
14	Bücher, Karten, Noten, Bilder	13	9
15	Holzwaren	13	6
16	Kautschukwaren	412	305
18	Steinzeug-, Ton-, Steingut- und Porzellanwaren	8	11
19	Glaswaren	18	30
20	Messerschmiedewaren	44	40
21	Werkzeug und landwirtschaftliche Geräte	15	20
22	Sonstige Eisenwaren	3 854	572
23	Waren aus Kupfer und Kupferlegierungen	1	4
24	Edelmetallwaren, vergoldete und versilberte Waren	12	166
25	Sonstige Waren aus unedlen Metallen	209	225
26	Werkzeugmaschinen (einschl. Walzwerksanlagen)	156	126
27	Masch. f.d. Spinnstoff-, Leder- und Lederwarenindustrie	856	957
28	Landwirtschaftliche Maschinen einschl. Ackerschlepper	488	223
30	Kraftmaschinen	555	398
31	Pumpen, Druckluftmaschinen und dgl.	505	264
32	Fördermittel	80	29
33	Papier- und Druckmaschinen	268	160
34	Büromaschinen	8	22

Verbrauchsland Warenuntergruppe		Menge in dz = 100 kg	Wert in 1000 DM	
35	Maschinen für die Nahrungs- und Genußmittelindustrie	119	88	
36	Sonstige Maschinen	531	261	
38	Kraftfahrzeuge, Luftfahrzeuge	6 780	4 351	
39	Fahrräder	1	1	
40	Sonstige Fahrzeuge	900	234	
41	Elektrotechnische Erzeugnisse (auch elektrische Maschinen)	2 136	2 042	
42	Uhren	220	410	
43	Feinmechanische und optische Erzeugnisse	89	349	
44	Waren aus Wachs oder Fetten; Seifen	3	2	
45	Waren aus Kunststoffen	66	132	
46	Spielfilme und andere belichtete Filme und Platten	0	1	
47	Photochemische Erzeugnisse	20	7	
48	Bleistifte und chem. Bürobedarf	2	6	
49	Pharmazeutische Erzeugnisse (auch unzubereitet)	78	269	
50	Kosmetische Erzeugnisse	15	10	
51	Sonstige chemische Erzeugnisse	71	23	
52	Musikinstrumente	15	30	
53	Kinderspielzeug, Christbaumschmuck	7	6	
54	Sonstige Enderzeugnisse	52	86	
	Syrien	insgesamt	23 270	14 453
		1956 insgesamt	26 397	14 519
Thailand (Siam)				
ID	1 Hopfen	50	115	
IIA	32 Sonstige Steine und Erden	1	2	
IIB	2 Reyon (Kunstseide) synthetische Fäden, auch gezwirnt	1	2	
	Gespinnste aus:			
	4 Wolle und anderen Tierhaaren	9	23	
	5 Baumwolle	10	31	
	9 Kautschuk, bearbeitet	376	144	
	12 Sonstige mineralische Baustoffe	8	3	
	27 Rückstände der Erdöl- und Steinkohlenteerdestillation	3	1	
	35 Sonstige chemische Halbwaren	202	13	
IICa	Gewebe, Gewirke und dgl. aus:			
	1 Seide, Reyon (Kunstseide) und synthet. Fäden	36	140	
	2 Zellwolle und synthet. Fasern	7	14	
	4 Baumwolle	86	302	
	5 Flachs, Hanf, Jute, Hartfasern und dgl.	35	39	
	6 Leder	0	1	
	8 Papier und Pappe	1 917	318	
	9 Furniere, Sperrholz, Faßholz und dgl.	1	1	
	11 Glas	4	1	
	12 Kunststoffe	179	73	
	14 Sonstige Farbstoffe; Farben, Lacke und Kitte	79	16	
	15 Dextrine, Gelatine und Leime	17	10	
	16 Sprengstoffe, Schießbedarf, Zündwaren	3	2	
	17 Sonstige chemische Vorerzeugnisse	356	40	
	22 Draht aus Eisen	1 408	89	
	Stangen, Bleche, Draht usw. aus:			
	25 Kupfer, Kupferlegierungen	9	8	
	26 Aluminium, Aluminiumlegierungen	6	2	
	31 Sonstige Vorerzeugnisse	668	71	

Verbrauchsland Warenuntergruppe		Menge in dz = 100 kg	Wert in 1000 DM
IICb	Strick-, Wirkwaren und dgl. aus:		
1	Seide oder Chemiefasern	3	17
3	Baumwolle	7	21
	Sonstige Kleidung und dgl. aus:		
4	Seide oder Chemiefasern	3	22
6	Baumwolle	14	28
7	Flachs, Hanf, Jute, Hartfasern und dgl.	0	1
9	Sonstige Spinnstoffwaren	108	58
12	Andere Lederwaren	10	45
13	Papierwaren	55	15
14	Bücher, Karten, Noten, Bilder	7	6
15	Holzwaren	18	16
16	Kautschukwaren	31	44
17	Steinwaren	0	1
18	Steinzeug-, Ton-, Steingut- und Porzellanwaren	0	9
19	Glaswaren	190	104
20	Messerschmiedewaren	0	1
21	Werkzeug und landwirtschaftliche Geräte	431	125
22	Sonstige Eisenwaren	14 789	1 043
23	Waren aus Kupfer und Kupferlegierungen	22	46
24	Edelmetallwaren, vergoldete und versilberte Waren	7	105
25	Sonstige Waren aus unedlen Metallen	445	273
26	Werkzeugmaschinen (einschl. Walzwerksanlagen)	594	587
27	Masch. f.d. Spinnstoff-, Leder- und Lederwarenindustrie	20	30
28	Landwirtschaftliche Maschinen einschl. Ackerschlepper	64	103
30	Kraftmaschinen	1 050	688
31	Pumpen, Druckluftmaschinen und dgl.	132	102
32	Fördermittel	71	41
33	Papier- und Druckmaschinen	219	135
34	Büromaschinen	26	98
35	Maschinen für die Nahrungs- und Genußmittelindustrie	52	35
36	Sonstige Maschinen	1 191	499
38	Kraftfahrzeuge, Luftfahrzeuge	9 622	6 140
39	Fahrräder	8	10
40	Sonstige Fahrzeuge	18	16
41	Elektrotechnische Erzeugnisse (auch elektrische Maschinen)	2 069	2 109
42	Uhren	391	552
43	Feinmechanische und optische Erzeugnisse	99	1 391
45	Waren aus Kunststoffen	39	79
47	Photochemische Erzeugnisse	34	26
48	Bleistifte und chem. Bürobedarf	5	2
49	Pharmazeutische Erzeugnisse (auch unzubereitet)	202	511
50	Kosmetische Erzeugnisse	2	2
51	Sonstige chemische Erzeugnisse	128	62
52	Musikinstrumente	83	144
53	Kinderspielzeug, Christbaumschmuck	7	18
54	Sonstige Enderzeugnisse	43	162
	Thailand (Siam)	insgesamt	37 779
		insgesamt	16 983
		1956 insgesamt	18 356
			13 578
	Vietnam		
IIA	32 Sonstige Steine und Erden	30	6
IIB	35 Sonstige chemische Halbwaren	396	17
IICa	Gewebe, Gewirke und dgl. aus:		
1	Seide, Reyon (Kunstseide) und synthet. Fäden	4	20

Verbrauchsland Warenuntergruppe		Menge in dz = 100 kg	Wert in 1000 DM	
4	Baumwolle	1	1	
5	Flachs, Hanf, Jute, Hartfasern und dgl.	108	106	
6	Leder	89	240	
8	Papier und Pappe	945	184	
13	Teerfarbstoffe	1	13	
14	Sonstige Farbstoffe; Farben, Lacke und Kitte	428	115	
17	Sonstige chemische Vorerzeugnisse	110	25	
22	Draht aus Eisen	2 250	116	
IICb	12 Andere Lederwaren	1	10	
	13 Papierwaren	129	26	
	14 Bücher, Karten, Noten, Bilder	1	1	
	15 Holzwaren	32	12	
	16 Kautschukwaren	6	4	
	19 Glaswaren	3	1	
	21 Werkzeug und landwirtschaftliche Geräte	402	122	
	22 Sonstige Eisenwaren	312	290	
	23 Waren aus Kupfer und Kupferlegierungen	29	40	
	25 Sonstige Waren aus unedlen Metallen	115	57	
	26 Werkzeugmaschinen (einschl. Walzwerksanlagen)	36	61	
	27 Masch. f.d. Spinnstoff-, Leder- und Lederwarenindustrie	68	135	
	28 Landwirtschaftliche Maschinen einschl. Ackerschlepper	187	104	
	30 Kraftmaschinen	52	53	
	31 Pumpen, Druckluftmaschinen und dgl.	153	137	
	32 Fördermittel	41	23	
	34 Büromaschinen	53	334	
	35 Maschinen für die Nahrungs- und Genußmittelindustrie	25	34	
	36 Sonstige Maschinen	31	67	
	38 Kraftfahrzeuge, Luftfahrzeuge	2 138	1 665	
	39 Fahrräder	11	20	
	41 Elektrotechnische Erzeugnisse (auch elektrische Maschinen)	805	711	
	42 Uhren	9	18	
	43 Feinmechanische und optische Erzeugnisse	58	319	
	47 Photochemische Erzeugnisse	45	27	
	48 Bleistifte und chem. Bürobedarf	2	2	
	49 Pharmazeutische Erzeugnisse (auch unzubereitet)	22	314	
	51 Sonstige chemische Erzeugnisse	107	21	
	Vietnam	insgesamt	9 235	5 451
		1956 insgesamt	4 312	4 022
Australischer Bund				
IC	10 Nichtöhlhaltige Sämereien.	0	1	
	16 Gemüse und sonstige Küchengewächse	10	11	
	19 Gemüse- und Obstkonserven, Fruchtsäfte und dgl.	12	3	
	22 Gewürze	3	3	
	31 Sonstige pflanzliche Nahrungsmittel	223	72	
IIA	3 Wolle und andere Tierhaare, roh und bearb., Reißwolle	1	1	
	32 Sonstige Steine und Erden	205	16	
	34 Sonstige Rohstoffe für chemische Erzeugnisse	15	1	
	38 Sonstige Rohstoffe, auch Abfälle	0	2	
IIB	2 Reyon (Kunstseide), synthetische Fäden, auch gezwirnt Gespinnste aus:	125	142	
	3 Zellwolle und Synthet. Fasern	7	9	
	4 Wolle und anderen Tierhaaren	39	90	
	12 Sonstige mineralische Baustoffe	0	1	

	Verbrauchsland Warenuntergruppe	Menge in dz = 100 kg	Wert in 1000 DM
	15 Ferrolegerungen	407	57
	NE-Metalle, roh, auch Legierungen und Almetalle:		
	17 Aluminium	10	2
	27 Rückstände der Erdöl- und Steinkohlenteerdestillation	15 000	294
	35 Sonstige chemische Halbwaren	4 311	266
IICa	Gewebe, Gewirke und dgl. aus:		
	1 Seide, Reyon (Kunstseide) und synthet. Fäden	265	903
	2 Zellwolle und synthet. Fasern	56	92
	3 Wolle und anderen Tierhaaren	11	27
	4 Baumwolle	3 420	5 982
	5 Flachs, Hanf, Jute, Hartfasern und dgl.	44	37
	6 Leder	23	111
	8 Papier und Pappe	2 789	430
	9 Furniere, Sperrholz, Faßholz und dgl.	12	5
	10 Steinzeug-, Ton- und Porzellanerzeugnisse	74	17
	11 Glas	1	1
	12 Kunststoffe	952	474
	13 Teerfarbstoffe	30	46
	14 Sonstige Farbstoffe; Farben, Lacke und Kitte	323	175
	16 Sprengstoffe, Schießbedarf, Zündwaren	7	12
	17 Sonstige chemische Vorerzeugnisse	2 738	489
	19 Stahlröhren	2	1
	20 Stab- und Formeisen	453	126
	22 Draht aus Eisen	51	7
	Stangen, Bleche, Draht usw. aus:		
	25 Kupfer, Kupferlegierungen	12	16
	26 Aluminium, Aluminiumlegierungen	10	5
	30 Edelsteine, Schmucksteine, Perlen, bearbeitet	0	19
	31 Sonstige Vorerzeugnisse	2 188	185
IICb	Strick-, Wirkwaren und dgl. aus:		
	1 Seide oder Chemiefasern	17	169
	2 Wolle und anderen Tierhaaren	0	1
	3 Baumwolle	17	129
	Sonstige Kleidung und dgl. aus:		
	4 Seide oder Chemiefasern	6	33
	5 Wolle und anderen Tierhaaren	0	1
	6 Baumwolle	9	14
	7 Flachs, Hanf, Jute, Hartfasern und dgl.	7	19
	9 Sonstige Spinnstoffwaren	29	168
	10 Pelzwaren	1	2
	11 Schuhe aus Leder	3	7
	12 Andere Lederwaren	185	541
	13 Papierwaren	337	186
	14 Bücher, Karten, Noten, Bilder	108	67
	15 Holzwaren	159	291
	16 Kautschukwaren	988	2 015
	18 Steinzeug-, Ton-, Steingut- und Porzellanwaren	251	312
	19 Glaswaren	419	623
	20 Messerschmiedewaren	32	58
	21 Werkzeug und landwirtschaftliche Geräte	619	446
	22 Sonstige Eisenwaren	704	266
	23 Waren aus Kupfer und Kupferlegierungen	12	72
	24 Edelmetallwaren, vergoldete und versilberte Waren	70	2 989
	25 Sonstige Waren aus unedlen Metallen	1 089	1 377

Verbrauchsland Warenuntergruppe		Menge in dz = 100 kg	Wert in 1000 DM	
26	Werkzeugmaschinen (einschl. Walzwerksanlagen)	6 010	7 108	
27	Masch. f.d. Spinnstoff-, Leder- und Lederwarenindustrie	1 282	2 246	
28	Landwirtschaftliche Maschinen einschl. Ackerschlepper	5 769	2 425	
30	Kraftmaschinen	15	21	
31	Pumpen, Druckluftmaschinen und dgl.	343	515	
32	Fördermittel	219	137	
33	Papier- und Druckmaschinen	5 510	2 817	
34	Büromaschinen	270	1 025	
35	Maschinen für die Nahrungs- und Genußmittelindustrie	453	576	
36	Sonstige Maschinen	1 280	1 911	
38	Kraftfahrzeuge, Luftfahrzeuge	7 178	5 432	
39	Fahrräder	1	1	
40	Sonstige Fahrzeuge	0	1	
41	Elektrotechnische Erzeugnisse (auch elektrische Maschinen)	16 136	14 987	
42	Uhren	1 855	5 032	
43	Feinmechanische und optische Erzeugnisse	573	5 078	
45	Waren aus Kunststoffen	231	423	
46	Spielfilme und andere belichtete Filme und Platten	0	2	
47	Photochemische Erzeugnisse	0	14	
48	Bleistifte und chem. Bürobedarf	59	87	
49	Pharmazeutische Erzeugnisse (auch unzubereitet)	178	174	
50	Kosmetische Erzeugnisse	30	47	
51	Sonstige chemische Erzeugnisse	1 475	57	
52	Musikinstrumente	219	469	
53	Kinderspielzeug, Christbaumschmuck	210	268	
54	Sonstige Enderzeugnisse	202	415	
Australischer Bund		insgesamt	88 389	71 185
		1956 insgesamt	70 182	61 373
Hawaii				
IIB 2	Reyon (Kunstseide), synthetische Fäden auch gezwirnt	0	1	
IICb 12	Andere Lederwaren	1	12	
13	Papierwaren	1	2	
14	Bücher, Karten, Noten, Bilder	0	2	
24	Edelmetallwaren, vergoldete und versilberte Waren	0	4	
25	Sonstige Waren aus unedlen Metallen	0	1	
34	Büromaschinen	3	10	
38	Kraftfahrzeuge, Luftfahrzeuge	50	51	
41	Elektrotechnische Erzeugnisse (auch elektrische Maschinen)	9	17	
42	Uhren	13	35	
43	Feinmechanische und optische Erzeugnisse	3	96	
45	Waren aus Kunststoffen	1	3	
53	Kinderspielzeug, Christbaumschmuck	1	3	
Hawaii		insgesamt	82	237
		1956 insgesamt	69	200
Karolinen, Marianen, Marschall-Inseln				
IICb 14	Bücher, Karten, Noten, Bilder	32	20	
41	Elektrotechnische Erzeugnisse (auch elektrische Maschinen)	14	23	
43	Feinmechanische und optische Erzeugnisse	0	2	
Karolinen, Marianen, Marschall-Inseln		insgesamt	46	45
		1956 insgesamt	14	26

Verbrauchsland Warenuntergruppe		Menge in dz = 100 kg	Wert in 1000 DM
Nauru			
IICb 38	Kraftfahrzeuge, Luftfahrzeuge	11	12
43	Feinmechanische und optische Erzeugnisse	0	0
	Nauru	insgesamt	11
		1956 insgesamt	2
Neue Hebriden			
IICb 22	Sonstige Eisenwaren	1	1
36	Sonstige Maschinen	1	0
41	Elektrotechnische Erzeugnisse (auch elektrische Maschinen)	3	2
42	Uhren	0	6
	Neue Hebriden	insgesamt	5
		1956 insgesamt	23
Neu-Guinea			
IB 4	Fleisch und Fleischwaren	0	1
IC 31	Sonstige pflanzliche Nahrungsmittel	3	1
IICa	Gewebe, Gewirke und dgl. aus:		
2	Zellwolle und synthet. Fasern	6	6
4	Baumwolle	11	10
IICb 12	Andere Lederwaren	0	0
13	Papierwaren	1	1
18	Steinzeug-, Ton-, Steingut- und Porzellanwaren	1	1
21	Werkzeug und landwirtschaftliche Geräte	2	2
22	Sonstige Eisenwaren	3	1
24	Edelmetallwaren, vergoldete und versilberte Waren	0	6
25	Sonstige Waren aus unedlen Metallen	0	2
26	Werkzeugmaschinen (einschl. Walzwerksanlagen)	62	19
28	Landwirtschaftliche Maschinen einschl. Ackerschlepper	123	50
31	Pumpen, Druckluftmaschinen und dgl.	3	2
33	Papier- und Druckmaschinen	84	47
35	Maschinen für die Nahrungs- und Genußmittelindustrie	37	44
36	Sonstige Maschinen	14	14
38	Kraftfahrzeuge, Luftfahrzeuge	137	104
40	Sonstige Fahrzeuge	2	1
41	Elektrotechnische Erzeugnisse (auch elektrische Maschinen)	2	2
42	Uhren	3	7
43	Feinmechanische und optische Erzeugnisse	0	5
45	Waren aus Kunststoffen	1	1
49	Pharmazeutische Erzeugnisse (auch unzubereitet)	1	1
52	Musikinstrumente	1	3
	Neu-Guinea	insgesamt	497
		1956 insgesamt	232
Neu-Guinea, Niederländisch-			
IIB 2	Reyon (Kunstseide) synthetische Fäden, auch gezwirnt	3	9
IICa	Gewebe, Gewirke und dgl. aus:		
4	Baumwolle	0	1
9	Furniere, Sperrholz, Faßholz und dgl.	18	4
12	Kunststoffe	7	22
16	Sprengstoffe, Schießbedarf, Zündwaren	6	3
20	Stab- und Formeisen	41	3
IICb	Strick-, Wirkwaren und dgl. aus:		
3	Baumwolle	0	0

Verbrauchsland Warenuntergruppe		Menge in dz = 100 kg	Wert in 1000 DM
Sonstige Kleidung und dgl. aus:			
4	Seide oder Chemiefasern	0	2
9	Sonstige Spinnstoffwaren	11	11
12	Andere Lederwaren	0	1
13	Papierwaren	10	3
19	Glaswaren	1	2
21	Werkzeug und landwirtschaftliche Geräte	25	3
22	Sonstige Eisenwaren	57	12
24	Edelmetallwaren, vergoldete und versilberte Waren	0	2
25	Sonstige Waren aus unedlen Metallen	8	6
26	Werkzeugmaschinen (einschl. Walzwerksanlagen)	0	1
28	Landwirtschaftliche Maschinen einschl. Ackerschlepper	19	13
31	Pumpen, Druckluftmaschinen und dgl.	45	25
33	Papier- und Druckmaschinen	11	5
36	Sonstige Maschinen	12	10
38	Kraftfahrzeuge, Luftfahrzeuge	281	197
41	Elektrotechnische Erzeugnisse (auch elektrische Maschinen)	43	27
42	Uhren	8	13
43	Feinmechanische und optische Erzeugnisse	1	26
45	Waren aus Kunststoffen	3	2
47	Photochemische Erzeugnisse	0	1
52	Musikinstrumente	1	3
53	Kinderspielzeug, Christbaumschmuck	4	8
54	Sonstige Enderzeugnisse	1	3
	Neu-Guinea, Niederländisch-		
		<i>insgesamt</i>	418
		<i>1956 insgesamt</i>	335
Neuseeland			
IC	25 Pflanzliche Öle und Fette zur Ernährung	342	54
	31 Sonstige pflanzliche Nahrungsmittel	2	1
IIA	34 Sonstige Rohstoffe für chemische Erzeugnisse	1 781	22
IIB	2 Reyon (Kunstseide), synthetische Fäden, auch gezwirnt Gespinste aus:	24	51
	3 Zellwolle und synthet. Fasern	1	2
	5 Baumwolle	0	1
	9 Kautschuk, bearbeitet	3 206	1 386
	25 Sonstige technische Fette und Öle	16	2
	35 Sonstige chemische Halbwaren	2 262	104
IICa	Gewebe, Gewirke und dgl. aus:		
	1 Seide, Reyon (Kunstseide) und synthet. Fäden	93	352
	2 Zellwolle und synthet. Fasern	199	312
	4 Baumwolle	641	1 222
	5 Flachs, Hanf, Jute, Hartfasern und dgl.	11	16
	6 Leder	293	331
	8 Papier und Pappe	3 236	375
	12 Kunststoffe	239	237
	14 Sonstige Farbstoffe; Farben, Lacke und Kitte	9	5
	15 Dextrine, Gelatine und Leime	26	28
	17 Sonstige chemische Vorerzeugnisse	704	47
	Stangen, Bleche, Draht usw. aus:		
	26 Aluminium, Aluminiumlegierungen	194	72
	28 Edelmetallen	1	5

Verbrauchsland Warenuntergruppe		Menge in dz = 100 kg	Wert in 1000 DM
IICb	Strick-, Wirkwaren und dgl. aus:		
1	Seide oder Chemiefasern	2	25
3	Baumwolle	9	27
	Sonstige Kleidung und dgl. aus:		
4	Seide oder Chemiefasern	3	6
6	Baumwolle	158	241
7	Flachs, Hanf, Jute, Hartfasern und dgl.	0	6
8	Hüte	0	2
9	Sonstige Spinnstoffwaren	18	60
10	Pelzwaren	0	1
11	Schuhe aus Leder	24	42
12	Andere Lederwaren	18	139
13	Papierwaren	68	30
14	Bücher, Karten, Noten, Bilder	27	23
15	Holzwaren	90	111
16	Kautschukwaren	267	567
17	Steinwaren	4	1
18	Steinzeug-, Ton-, Steingut- und Porzellanwaren	149	83
19	Glaswaren	136	171
20	Messerschmiedewaren	10	19
21	Werkzeug und landwirtschaftliche Geräte	65	82
22	Sonstige Eisenwaren	1 088	822
23	Waren aus Kupfer und Kupferlegierungen	2	5
24	Edelmetallwaren, vergoldete und versilberte Waren	40	1 532
25	Sonstige Waren aus unedlen Metallen	121	534
26	Werkzeugmaschinen (einschl. Walzwerksanlagen)	801	704
27	Masch. f.d. Spinnstoff-, Leder- und Lederwarenindustrie	311	619
28	Landwirtschaftliche Maschinen einschl. Ackerschlepper	599	241
30	Kraftmaschinen	7	9
31	Pumpen, Druckluftmaschinen und dgl.	89	79
32	Fördermittel	802	185
33	Papier- und Druckmaschinen	1 292	706
34	Büromaschinen	46	111
35	Maschinen für die Nahrungs- und Genußmittelindustrie	206	297
36	Sonstige Maschinen	769	582
38	Kraftfahrzeuge, Luftfahrzeuge	1 765	1 312
39	Fahrräder	2	3
41	Elektrotechnische Erzeugnisse (auch elektrische Maschinen)	1 071	1 349
42	Uhren	1 102	2 816
43	Feinmechanische und optische Erzeugnisse	189	1 946
45	Waren aus Kunststoffen	48	120
46	Spielfilme und andere belichtete Filme und Platten	8	157
48	Bleistifte und chem. Bürobedarf	4	3
49	Pharmazeutische Erzeugnisse (auch unzubereitet)	21	17
50	Kosmetische Erzeugnisse	27	23
51	Sonstige chemische Erzeugnisse	6	7
52	Musikinstrumente	211	338
53	Kinderspielzeug, Christbaumschmuck	104	209
54	Sonstige Enderzeugnisse	140	294
	Neuseeland		
		insgesamt	25 199
		insgesamt	21 281
		1956 insgesamt	17 630
			17 102
	Ozeanien, Britisch -		
IIB	2 Reyon (Kunstseide), synthetische Fäden auch gewirnt	2	6

Verbrauchsland Warenuntergruppe		Menge in dz = 100 kg	Wert in 1000 DM
IICa	31 Sonstige Vorerzeugnisse	4	0
IICb	12 Andere Lederwaren	1	5
	18 Steinzeug-, Ton-, Steingut- und Porzellanwaren	1	1
	22 Sonstige Eisenwaren	4	1
	24 Edelmetallwaren, vergoldete und versilberte Waren	1	15
	25 Sonstige Waren aus unedlen Metallen	178	125
	26 Werkzeugmaschinen (einschl. Walzwerksanlagen)	4	5
	31 Pumpen, Druckluftmaschinen und dgl.	26	53
	32 Fördermittel	8	11
	33 Papier- und Druckmaschinen	10	7
	35 Maschinen für die Nahrungs- und Genußmittelindustrie	158	273
	36 Sonstige Maschinen	70	1
	38 Kraftfahrzeuge, Luftfahrzeuge	68	43
	41 Elektrotechnische Erzeugnisse (auch elektrische Maschinen)	6	11
	42 Uhren	6	50
	43 Feinmechanische und optische Erzeugnisse	3	68
	45 Waren aus Kunststoffen	0	2
	52 Musikinstrumente	7	11
	53 Kinderspielzeug, Christbaumschmuck	1	1
	54 Sonstige Enderzeugnisse	0	2
	Ozeanien, Britisch-	insgesamt	558 691
		1956 insgesamt	41 164
Ozeanien, Französisch-			
IIB	2 Reyon (Kunstseide), synthetische Fäden, auch gezwirnt	13	37
IICa	Gewebe, Gewirke und dgl. aus:		
	1 Seide, Reyon (Kunstseide) und synthet. Fäden	0	2
	4 Baumwolle	12	18
	12 Kunststoffe	6	9
	31 Sonstige Vorerzeugnisse	246	25
IICb	Strick-, Wirkwaren und dgl. aus:		
	1 Seide oder Chemiefasern	1	1
	3 Baumwolle	1	1
	11 Schuhe aus Leder	3	2
	12 Andere Lederwaren	1	1
	15 Holzwaren	3	3
	21 Werkzeug und landwirtschaftliche Geräte	5	6
	22 Sonstige Eisenwaren	8	5
	24 Edelmetallwaren, vergoldete und versilberte Waren	0	13
	25 Sonstige Waren aus unedlen Metallen	0	2
	26 Werkzeugmaschinen (einschl. Walzwerksanlagen)	1	2
	27 Masch. f.d. Spinnstoff-, Leder- und Lederwarenindustrie	1	2
	31 Pumpen, Druckluftmaschinen und dgl.	3	8
	32 Fördermittel	23	21
	34 Büromaschinen	1	5
	35 Maschinen für die Nahrungs- und Genußmittelindustrie	7	7
	36 Sonstige Maschinen	45	23
	38 Kraftfahrzeuge, Luftfahrzeuge	293	166
	41 Elektrotechnische Erzeugnisse (auch elektrische Maschinen)	383	485
	42 Uhren	2	5
	43 Feinmechanische und optische Erzeugnisse	2	22
	45 Waren aus Kunststoffen	4	3
	52 Musikinstrumente	11	9

Verbrauchsland Warenuntergruppe		Menge in dz = 100 kg	Wert in 1000 DM
53	Kinderspielzeug, Christbaumschmuck	2	2
54	Sonstige Enderzeugnisse	1	1
	Ozeanien, Französisch-		
		<i>insgesamt</i>	1 078
		<i>1956 insgesamt</i>	427
			886
			259
	West - Samoa		
IICb 22	Sonstige Eisenwaren	40	4
24	Edelmetallwaren, vergoldete und versilberte Waren	0	1
38	Kraftfahrzeuge, Luftfahrzeuge	3	3
41	Elektrotechnische Erzeugnisse (auch elektrische Maschinen)	5	5
42	Uhren	0	2
43	Feinmechanische und optische Erzeugnisse	0	3
52	Musikinstrumente	1	1
53	Kinderspielzeug, Christbaumschmuck	5	4
	West-Samoa		
		<i>insgesamt</i>	54
		<i>1956 insgesamt</i>	36
			23
			43