

STATISTIK VON BADEN-WÜRTTEMBERG
BAND 28

Die Ausfuhr
Baden-Württembergs
im Jahr 1955

HERAUSGEGEBEN VOM STATISTISCHEN LANDESAMT BADEN-WÜRTTEMBERG
STUTT GART 1956

V O R W O R T

Mit dem vorliegenden Band wird die jährliche Gesamtübersicht der Jahresveröffentlichungen über die Ausfuhr Baden-Württembergs fortgesetzt. Aus Gründen der besseren Übersicht ist die Reihenfolge der Tabellen, die inhaltlich denen des Bandes 20 (Ausfuhr 1954) zur Statistik von Baden-Württemberg entsprechen, geändert worden. Die zum ersten Mal in den Band 20 aufgenommene Darstellung der Ausfuhr Baden-Württembergs nach Mitgliedsländern der OEEC und nach Zahlungsräumen ist für das Jahr 1955 beibehalten worden.

Die Ausfuhrzahlen sind vom Statistischen Bundesamt zur Verfügung gestellt worden, das auch wiederum in dankenswerter Weise Unterlagen für den Tabellenteil in einer für den Druck übertragbaren Form geliefert hat. Die Bearbeitung und Zusammenstellung des Bandes erfolgte in der von Reg.Rat Dr. Ander geleiteten Abteilung Allgemeine Wirtschaftsstatistik durch den Referenten Dipl.Volkswirt Baumann.

Stuttgart, im September 1956

Statistisches Landesamt Baden-Württemberg

Dr. Paul Jostock

INHALT

	Seite
Vorbemerkung	6 *
Die Ausfuhr Baden - Württembergs im Jahr 1955	
Gesamtüberblick	1
Die Ausfuhr wichtigster Waren	3
Die Ausfuhr nach wichtigsten Verbrauchsländern	4
Tabellenteil	
1. Die Ausfuhr Baden - Württembergs nach Warengruppen und -untergruppen der Ernährungswirtschaft und der Gewerblichen Wirtschaft in den Jahren 1954 und 1955	7
2. Die Ausfuhr Baden - Württembergs nach Verbrauchsländern in den Jahren 1954 und 1955	9
3. Die Ausfuhr Baden - Württembergs nach Mitglieds- und Nichtmitgliedsländern der OEEC in den Jahren 1954 und 1955 nach Verbrauchsländern	11
4. Die Ausfuhr Baden - Württembergs nach Zahlungsräumen und Verbrauchsländern in den Jahren 1954 und 1955	13
5. Die Ausfuhr Baden - Württembergs nach Verbrauchsländern, unterteilt nach Gruppen und Untergruppen der Ernährungswirtschaft und der Gewerblichen Wirtschaft im Jahr 1955	15
6. Die Ausfuhr Baden - Württembergs nach Gruppen und Untergruppen der Ernährungswirtschaft und der Gewerblichen Wirtschaft, unterteilt nach Verbrauchsländern im Jahr 1955	169

Vorbemerkung

1. Die Methoden der Erhebung sowie die Zusammenfassung der Außenhandelsstatistik des Bundesgebietes sind grundsätzlich die gleichen, wie die der Außenhandelsstatistik des Deutschen Reiches seit dem 1. April 1939.
2. Die Außenhandelsstatistik basiert demnach auf besonderen statistischen Anmeldescheinen der Ein- und Ausfuhrer, die von der Grenzzollstelle beglaubigt werden. Diese senden sie an das Statistische Bundesamt zur zentralen Aufbereitung für die Bundesrepublik.
3. Für die Ausfuhrstatistik der einzelnen Länder ist der Herstellungsort der Güter das Grundmerkmal. Sind mehrere Orte an der Herstellung beteiligt, so gilt derjenige als Herstellungsort, wo die Exportware die letzte, wirtschaftlich gerechtfertigte, wesentliche Veränderung ihrer Beschaffenheit erfahren hat.
4. In den Übersichten dieser Veröffentlichung wird der Ausfuhr-Spezialhandel dargestellt. Er umfaßt die Ausfuhr
 - a) von Waren
 1. aus dem freien Verkehr einschl. des Verbrauchssteuerverkehrs,
 2. nach Veredlung (Eigen- und Lohnveredlung) im zollamtlich zugelassenen Veredlungsverkehr,
 3. zur Veredlung im Ausland, im zollamtlich zugelassenen Veredlungsverkehr,
 4. als Schiffsbedarf (Versorgung der aus der Bundesrepublik ausgehenden ausländischen Schiffe und Luftfahrzeuge mit inländischen Waren);
 - b) von inländischen Waren, die unter Zollüberwachung aus Lagern ausgeführt werden.

Nicht enthalten sind:

 1. Die Ausfuhr von Regierungs- und Militärgut der in der Bundesrepublik stationierten ausländischen Streitkräfte,
2. Geschenksendungen.
5. Die Bezeichnung und Gruppierung der Waren in den Übersichten erfolgte nach dem Verzeichnis "Warengruppen und -untergruppen der Ernährungswirtschaft und der gewerblichen Wirtschaft". Die Positionen dieser Gliederung stellen in der Regel eine Zusammenziehung mehrerer Nummern des Warenverzeichnisses für die Außenhandelsstatistik dar.
6. Die Mengen sind nach Gewicht in dz (100 kg) angegeben, für Pferde und Wasserfahrzeuge nach Stück. Das Gewicht ist im allgemeinen das Nettogewicht der Ware.
7. Die Werte sind in 1000 DM angegeben. Sie beruhen auf den von den Exporteuren angemeldeten Werten. Die Angaben stellen grundsätzlich den Grenzwert, d. h. den Wert frei deutsche Grenze ohne den ausländischen Einfuhrzoll, dar. Für Waren, die im Veredlungsverkehr ausgeführt wurden, ist stets der volle Warenwert, berechnet frei deutsche Grenze, eingesetzt. Verbrauchsland ist das Land, in dem die Ware verbraucht werden soll. Ist das Verbrauchsland unbekannt, so tritt an dessen Stelle das Empfangsland. Als Bezugs- und Absatzgebiete werden von Januar 1954 an 156 Länder bzw. Gebiete unterschieden.
8. Da der Handelsverkehr mit den deutschen Ostgebieten unter polnischer und sowjetischer Verwaltung z. Zt. nicht gesondert ermittelt werden kann, sind die Ergebnisse dieses Verkehrs in den Angaben für Polen bzw. für die UdSSR mit enthalten.
9. In den Übersichten bedeuten ein Strich (-) anstelle einer Zahl, daß eine Ausfuhr nicht stattgefunden hat. Eine Null (0) besagt, daß weniger als die Hälfte der Einheit, die an der betreffenden Stelle nachgewiesen wird, ausgeführt wurde. Ein Punkt (.) anstelle einer Zahl heißt, daß die Angabe nicht gemacht werden kann, weil der Nachweis fehlt.

Die Ausfuhr Baden-Württembergs im Jahr 1955

Gesamtüberblick

Der Wert der Ausfuhr Baden-Württembergs ist im Jahr 1955 weiterhin gestiegen. Mit fast 4 Milliarden DM wurden die Ausfuhrerlöse des Jahres 1954 um 21 vH übertroffen. Durch diese erneute, gegenüber der Ausfuhrsteigerung der Bundesrepublik verstärkte Zunahme erhöhte sich der Anteil Baden-Württembergs am Export der Bundesrepublik auf 15,4 vH. Zum Vergleich sei darauf hingewiesen, daß dieser Anteil der drei ehemaligen südwestdeutschen Länder im Jahr 1950 nur 11,7 vH betragen hatte.

Die Ausfuhr 1950 bis 1955 in Mill. DM

Jahr	Bundesrepublik	Baden-Württemberg	Anteil Baden-Württembergs in vH
1950	8 362	976	11,7
1951	14 577	1 844	12,7
1952	16 909	2 285	13,5
1953	18 526	2 590	14,0
1954	22 035	3 267	14,8
1955	25 717	3 957	15,4

Die Fertigwaren stellen mit einem Anteil von 93 vH den weitaus größten Teil der Ausfuhr des Landes. Doch ist die Ausfuhr von Gütern der Ernährungswirtschaft in stärkerem Maße, und zwar um über 60 vH, gestiegen, während die Zunahme bei Gütern der gewerblichen Wirtschaft nur 20,6 vH beträgt. Die verstärkte Ausfuhr von Nahrungs-, Genuß- und Futtermitteln ist insbesondere auf die ungewöhnlich starke Zunahme des Schweineexports zurückzuführen, dessen Wert von 66000 DM im Jahr 1954 auf 7,1 Mill.DM im Jahr 1955 anstieg. Auch die Ausfuhr von Pferden ist wertmäßig um

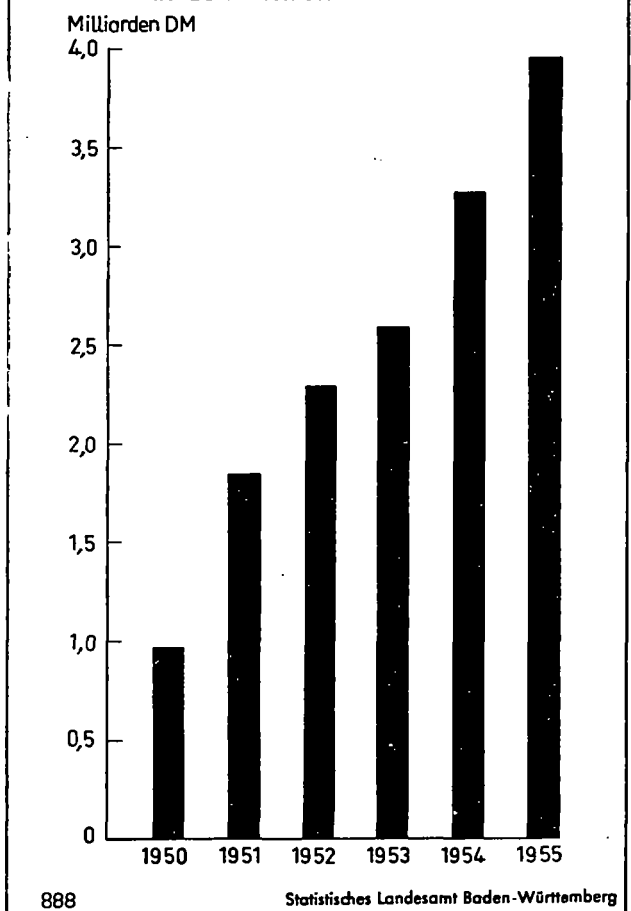
Die Ausfuhr Baden-Württembergs nach Warengruppen in den Jahren 1954 und 1955

Warengruppen	1954		1955		Veränd. ¹⁾ 1955 gegen 1954 in vH
	in Mill. DM	vH	in Mill. DM	vH	
I. Ernährungswirtschaft	44	1,4	70	1,8	+ 60,1
A. Lebende Tiere	2	0,1	10	0,3	+ 509,9
B. Nahrungsm. tier. Urspr.	12	0,4	19	0,5	+ 57,2
C. Nahrungsm. pfl. Urspr.	26	0,8	36	0,9	+ 40,0
D. Genußmittel	4	0,1	5	0,1	+ 19,7
II. Gewerbliche Wirtschaft ..	3 223	98,6	3 887	98,2	+ 20,6
A. Rohstoffe	39	1,2	46	1,2	+ 18,3
B. Halbwaren	131	4,0	133	3,3	+ 1,7
C. Fertigwaren	3 053	93,4	3 708	93,7	+ 21,4
a) Vorerzeugnisse	336	10,3	379	9,6	+ 12,8
b) Enderzeugnisse	2 717	83,1	3 329	84,1	+ 22,5
Ausfuhr insgesamt	3 267	100	3 957	100	+ 21,1

¹⁾ Werte wurden nach 1000 DM berechnet.

über 1 Mill.DM gestiegen. Bei der Ausfuhr von Nahrungsmitteln pflanzlichen Ursprungs fällt die Ausfuhr von Roggen im Werte von 3 Mill.DM auf, während im Vorjahr überhaupt kein Roggen aus Baden-Württemberg exportiert wurde. Diese Exportsteigerungen, die wertmäßig gegenüber den Erlösen der Fertigwarenausfuhr nur wenig ins Gewicht fallen, sind jedoch für die jeweiligen Exporteure von großer Bedeutung. Sie sollten deshalb auch dann nicht übersehen werden, wenn die Ausfuhr, wie in Baden-Württemberg, ganz überwiegend sich aus Gütern der gewerblichen Wirtschaft zusammensetzt.

Die Ausfuhr Baden-Württembergs in den Jahren 1950-1955



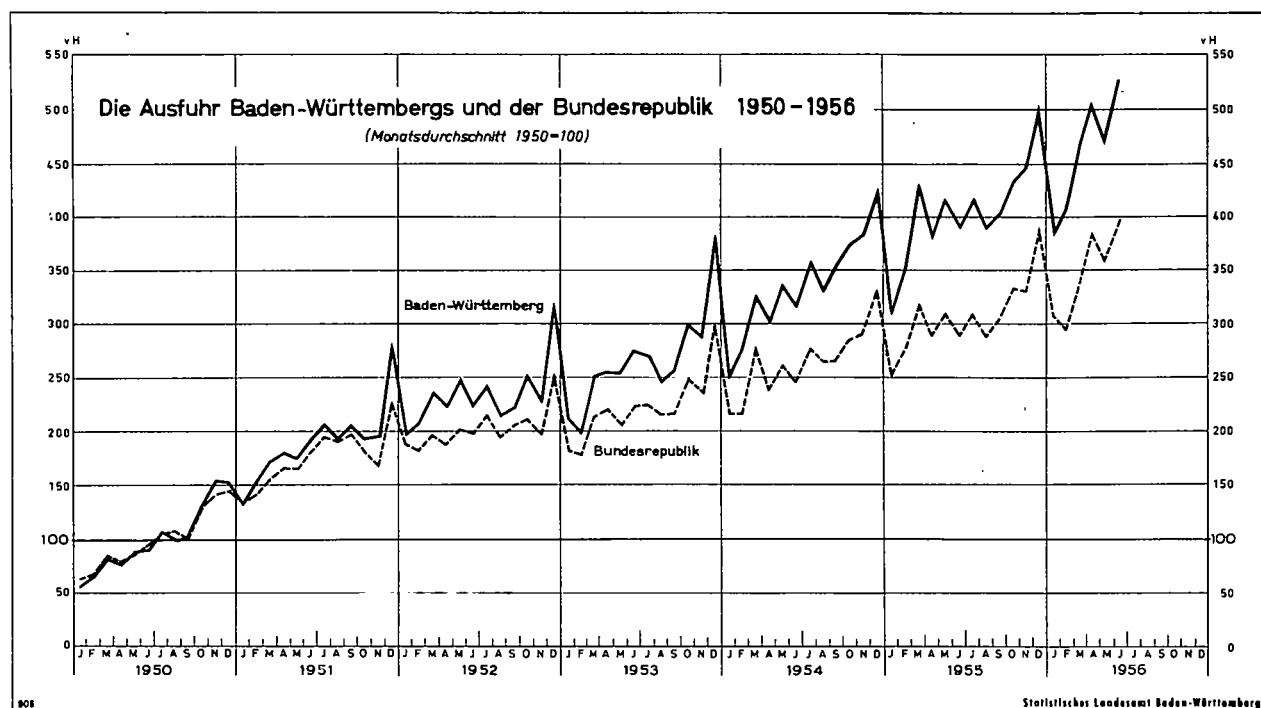
Die Ausfuhr der Länder der Bundesrepublik Deutschland 1955

Bundesländer ¹⁾	Ausfuhr insgesamt			darunter Fertigwaren			Anteil der Fertigwaren an der Ausfuhr in vH
	Mill. DM	vH der Bundesrepublik	DM je Kopf der Bevölkerung	Mill. DM	vH der Bundesrepublik	DM je Kopf der Bevölkerung	
Nordrhein-Westfalen	9 918	38,6	668	6 916	34,2	466	69,7
Baden-Württemberg	3 957	15,4	553	3 707	18,4	518	93,7
Bayern	2 714	10,6	296	2 368	11,7	258	87,3
Niedersachsen	2 363	9,2	361	1 994	9,9	305	84,4
Hessen	2 285	8,9	499	2 037	10,1	445	89,1
Rheinland-Pfalz	1 246	4,8	377	935	4,6	283	75,0
Hamburg	1 205	4,7	676	738	3,7	414	61,2
Schleswig-Holstein	581	2,3	255	465	2,3	204	80,0
Berlin (West)	575	2,2	261	556	2,8	252	96,7
Bremen	523	2,0	818	412	2,0	644	78,8
Bundesrepublik²⁾	25 717	100	490	20 198	100	385	78,5

¹⁾ Geordnet nach der Größe der Gesamtausfuhr. — ²⁾ Einschließlich der aus der Bundesrepublik Deutschland und Berlin (West) ausgeführten Waren, die in anderen als den vorstehend genannten Ländern hergestellt oder gewonnen wurden oder deren Herstellungsland nicht festgestellt werden konnte.

An der Ausfuhr der Bundesrepublik ist Baden-Württemberg wiederum in sehr starkem Maße beteiligt. Mit einem Anteil von 15,4 vH steht das Land nach Nordrhein-Westfalen auch weiterhin

mit an der Spitze der Bundesländer. Besonders deutlich kommt dies auch in dem außerordentlich hohen Anteil Baden-Württembergs an der Fertigenwarenausfuhr des Bundes zum Ausdruck.



Die Ausfuhr wichtigster Waren

Wie in den Vorjahren steht die Ausfuhr von Maschinen aller Art mit einem Wert von 1,1 Milliarden DM weiterhin an der Spitze, obwohl die Ausfuhrsteigerung nur 14 vH beträgt und damit hinter der allgemeinen Entwicklung zurückbleibt, was schon im Vorjahr festgestellt werden konnte. Verursacht wurde dieses Zurückbleiben durch die rückläufige Kraftmaschinenausfuhr und den zum Teil nur geringfügig angestiegenen Ausfuhr der übrigen Maschinengruppen. Eine Ausnahme bildet hierbei der Export der Maschinen für die Spinnstoff-, Leder- und Lederwarenindustrie, der um 26 vH auf fast 170 Mill.DM anstieg. Die Textilausfuhr, die sich im Vorjahr gut behauptet hatte, stieg um etwa 13 vH auf 344 Mill.DM. Die hier festzustellende, unter dem Landesdurchschnitt bleibende Zunahme ist vornehmlich auf die nur geringfügig erhöhten Ausfuhr der Spinnstoffhalbwaren zurückzuführen. Eine stärkere Steigerung ergab sich dagegen bei den Strick- und Wirkwaren. Eine bedeutende Rolle spielte wieder die Ausfuhr von Kraftfahrzeugen, die sich um fast 200 Mill.DM oder 40 vH erhöht hat.

Elektrotechnische Erzeugnisse haben mit einer Zunahme von 26 vH auf 421 Mill.DM ihre Stellung innerhalb der Ausfuhr Baden-Württembergs gut behauptet. Auch die Zunahme um 22 vH bei den feinmechanischen und optischen Erzeugnissen entspricht der allgemeinen Ausfuhrentwicklung. Dagegen konnte der Uhrenexport, wie auch derjenige von Edelmetallwaren, vergoldeten und versilberten Waren nicht in demselben Maße erhöht werden. Mit einer Zunahme von 17 bzw. 13 vH blieben diese beiden, für Baden-Württemberg wichtigen Warengruppen hinter der durchschnittlichen Ausfuhrentwicklung zurück. Der Export von chemischen Erzeugnissen sowie von Eisenwaren konnte um ein Fünftel erhöht werden. Während die Ausfuhr von Papier und Pappe 1954 noch bedeutend anstieg, blieb sie im Jahr 1955 hinter den Vorjahresergebnissen zurück. Insbesondere ging die Ausfuhr von Speise- und Industriesalz zurück. Die Ausfuhr von Kinderspielzeug und Christbaumschmuck stieg um 27 vH auf 27 Mill.DM.

Die Ausfuhr der wichtigsten Waren Baden-Württembergs in den Jahren 1954 und 1955

Bezeichnung	1954		1955		Veränderungen 1955 gegen 1954 in vH
	1000 DM	vH	1000 DM	vH	
Ausfuhr insgesamt	3 266 588	100	3 956 513	100	+ 21,1
davon					
Maschinen	972 901	29,8	1 111 057	28,0	+ 14,2
darunter					
Werkzeugmaschinen (einschl. Walzwerksanlagen)	206 787	6,3	236 540	6,0	+ 14,4
Maschinen für die Spinnstoff-, Leder- und Lederwarenind.	134 395	4,1	168 952	4,3	+ 25,7
Landwirtschaftliche Maschinen	124 976	3,8	144 864	3,7	+ 15,9
Kraftmaschinen	89 107	2,7	84 509	2,1	- 5,2
Pumpen, Druckluftmaschinen und dergleichen	37 368	1,1	39 827	1,0	+ 6,6
Papier- und Druckmaschinen	112 831	3,4	133 281	3,4	+ 18,1
Textilien	305 621	9,4	343 987	8,7	+ 12,6
darunter					
Spinnstoffhalbwaren	56 125	1,7	59 805	1,5	+ 6,6
Gewebe, Gewirke und dergleichen	146 746	4,5	154 062	3,9	+ 5,0
Strick- und Wirkwaren und dergleichen	85 055	2,6	106 292	2,7	+ 25,0
Fahrzeuge (ohne Wasserfahrzeuge)	496 513	15,2	690 059	17,4	+ 39,0
darunter					
Kraftfahrzeuge, Luftfahrzeuge	479 164	14,7	671 648	17,0	+ 40,2
Fahrräder	2 901	0,1	4 468	0,1	+ 52,9
Elektrotechnische Erzeugnisse (auch elektr. Maschinen)	335 121	10,3	421 011	10,6	+ 25,6
Feinmechanische und optische Erzeugnisse	161 482	4,9	196 299	5,0	+ 21,6
Uhren	166 278	5,1	194 774	4,9	+ 17,1
Chemische Erzeugnisse	128 087	3,9	154 871	3,9	+ 20,9
Vorerzeugnisse	70 936	2,2	88 202	2,2	+ 24,3
Enderzeugnisse	57 151	1,7	66 669	1,7	+ 16,7
Waren aus NE-Metallen	165 366	5,1	197 331	5,0	+ 19,3
darunter					
Edelmetallwaren, vergoldete und versilberte Waren	92 359	2,8	104 392	2,6	+ 13,0
Waren aus Kupfer und Kupferlegierungen	17 411	0,5	21 445	0,5	+ 23,2
Eisenwaren	94 275	2,9	113 748	2,9	+ 20,7
darunter					
Werkzeuge und landwirtschaftliche Geräte	17 616	0,5	23 578	0,6	+ 33,8
Messerschmiedewaren	2 140	0,1	2 599	0,1	+ 21,4
Papier und Pappe	27 700	0,8	26 853	0,7	- 3,0
Leder- und Lederwaren	60 946	1,9	69 396	1,8	+ 13,9
darunter					
Schuhe aus Leder	5 470	0,2	6 011	0,2	+ 9,9
Holzmasse (Zellstoff)	10 249	0,3	11 133	0,3	+ 8,6
Holz (II A 11 und II B 7)	15 605	0,5	16 173	0,4	+ 3,6
Musikinstrumente	25 557	0,8	29 707	0,7	+ 16,2
Kinderspielzeug, Christbaumschmuck	21 258	0,6	26 942	0,7	+ 26,7
Eisenvorerzeugnisse	11 621	0,3	13 553	0,3	+ 16,6
Alteisen (Schrott)	13 115	0,4	16 011	0,4	+ 22,1
Speise- und Industriesalz	1 708	0,1	1 623	0,1	- 5,0
Sonstiges	253 185	7,7	327 010	8,2	+ 29,1

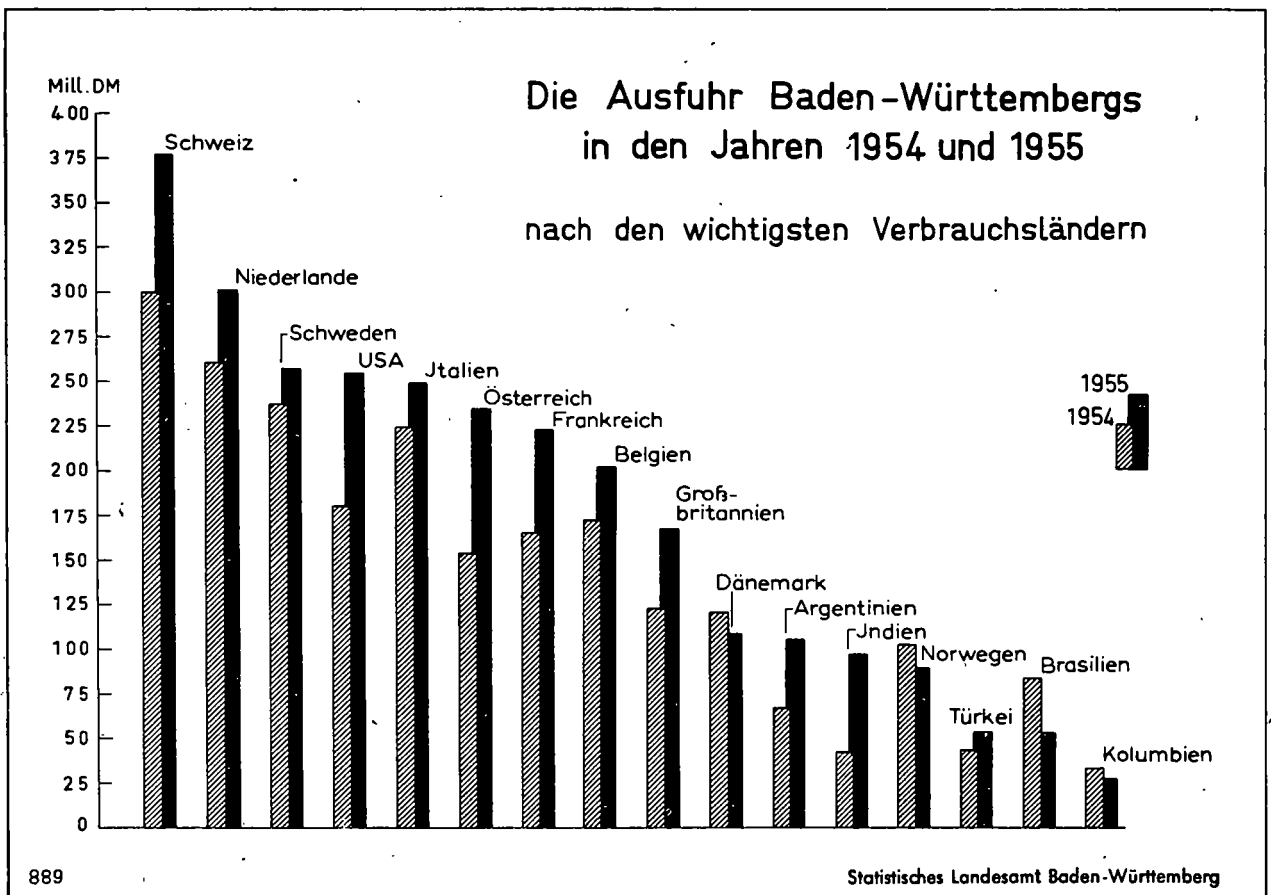
Die Ausfuhr nach Verbrauchsländern

Abgesehen von der Ausfuhr nach Australien-Ozeanien, die sich nur um 13 vH erhöhte, ist der im Handel mit dem europäischen Ausland festzustellende Exportzuwachs von 19,7 vH der kleinste innerhalb der Erdteile. Zwar sind die Ausfuhr in eine Reihe von Ländern beträchtlich gestiegen, wie etwa nach Österreich, Finnland, Großbritannien und Frankreich. Dagegen sind die Ausfuhr in eine Reihe anderer europäischer Länder kaum verändert oder sogar zurückgegangen. So hat Norwegen um 13 vH und Dänemark um 10 vH weniger Waren aufgenommen als im Vorjahr. Nach Schweden beträgt die Ausfuhrsteigerung nur knapp 9 vH, wie auch Italien mit knapp 12 vH beträchtlich hinter der durchschnittlichen Entwicklung zurückbleibt. Die Ausfuhr nach der Schweiz stieg um 26 vH auf 376 Mill.DM. Diese bleibt daher der beste Auslandskunde Baden-Württembergs vor den Niederlanden, nach denen Güter im Werte von 301 Mill.DM exportiert wurden. Nach der Türkei, deren Einfuhr aus Baden-Württemberg in den letzten Jahren regel-

mäßig rückläufig gewesen war, stieg die Ausfuhr erstmals wieder um 23 vH auf 54 Mill.DM.

Die Ausfuhr nach Afrika nahm um 29 vH zu und beträgt damit 212 Mill.DM. Insbesondere weisen die größeren Länder Afrikas merkliche Zunahmen auf, wie etwa die Union von Südafrika und Ägypten. Auf fast das Doppelte ist auch der Export nach Kenya und Uganda angestiegen. Dagegen sind die Lieferungen nach Belgisch-Kongo, Nigerien und Algerien zurückgegangen.

Die Ausfuhr nach Asien hat sich um ein Viertel auf 353 Mill.DM erhöht. Entscheidend für diese bedeutende Zunahme ist die Ausfuhr nach Indien, die sich mehr als verdoppelt hat und sich nunmehr auf 97 Mill.DM beläuft. Auch nach Indonesien, Singapur und Malaya sind bedeutend höhere Ausfuhrerlöse erzielt worden als im Vorjahr. Innen stehen Rückgänge gegenüber, die in den Lieferungen nach dem Iran, nach Japan, Thailand und Pakistan eingetreten sind.



Die Ausfuhr Baden-Württembergs nach den wichtigsten Verbrauchsländern in den Jahren 1954 und 1955

Erdteile / Länder	1954		1955		Veränd. 1955 gegen 1954 in vH	Erdteile / Länder	1954		1955		Veränd. 1955 gegen 1954 in vH
	in 1000 DM	vH	in 1000 DM	vH			in 1000 DM	vH	in 1000 DM	vH	
Ausfuhr insgesamt	3 266 588	100	3 956 513	100	+ 21,1	noch Asien					
davon						Japan	30 726	0,9	22 466	0,6	- 26,9
Europa	2 191 858	67,1	2 623 929	66,3	+ 19,7	Syrien	19 354	0,6	20 197	0,5	+ 4,4
darunter						Thailand (Siam)	10 678	0,3	10 047	0,3	- 5,9
Belgien	171 911	5,3	202 014	5,1	+ 17,5	Ceylon	2 478	0,1	3 554	0,1	+ 43,4
Dänemark	120 071	3,7	108 512	2,7	- 9,6	Hongkong	8 999	0,3	9 302	0,2	+ 3,4
Finnland	30 538	0,9	49 114	1,2	+ 60,8	Indien	42 284	1,3	96 823	2,4	+129,0
Frankreich	164 794	5,0	221 717	5,6	+ 34,5	Pakistan	16 496	0,5	12 748	0,3	- 22,7
Großbritannien	122 970	3,8	167 091	4,2	+ 35,9	Singapur und Malaya ..	10 314	0,3	15 394	0,4	+ 49,3
Italien	223 591	6,8	249 539	6,3	+ 11,6	Amerika	556 425	17,0	688 256	17,4	+ 23,7
Niederlande	260 763	8,0	301 338	7,6	+ 15,6	darunter					
Norwegen	101 832	3,1	89 043	2,3	- 12,6	Vereinigte Staaten	180 080	5,5	253 905	6,4	+ 41,0
Österreich	153 131	4,7	233 854	5,9	+ 52,7	Kanada	27 709	0,8	40 513	1,0	+ 46,2
Schweden	237 036	7,2	257 917	6,5	+ 8,8	Mexiko	22 400	0,7	30 446	0,8	+ 35,9
Schweiz	299 732	9,2	376 248	9,5	+ 25,5	Argentinien	67 864	2,1	105 045	2,7	+ 54,8
Türkei	43 469	1,3	53 537	1,4	+ 23,2	Brasilien	84 042	2,6	53 010	1,3	- 36,9
Afrika	165 101	5,1	212 182	5,4	+ 28,5	Chile	22 062	0,7	32 503	0,8	+ 47,3
darunter						Kolumbien	33 195	1,0	27 688	0,7	- 16,6
Ägypten	24 857	0,8	35 232	0,9	+ 41,7	Uruguay	13 961	0,4	10 670	0,3	- 23,6
Belgisch-Kongo	14 194	0,4	14 026	0,4	- 1,2	Venezuela	46 117	1,4	61 850	1,6	+ 34,1
Kenya und Uganda	7 560	0,2	14 374	0,4	+ 90,1	Australien - Ozeanien ...	69 781	2,1	78 998	2,0	+ 13,2
Nigerien	12 422	0,4	10 113	0,3	- 18,6	darunter					
Union von Südafrika ..	40 644	1,2	59 539	1,5	+ 46,5	Australischer Bund	56 350	1,7	61 334	1,6	+ 8,8
Algerien	3 228	0,1	2 962	0,1	- 8,2	Neuseeland	12 622	0,4	16 417	0,4	+ 30,1
Französisch-Marokko ..	15 598	0,5	16 135	0,4	+ 3,4	Eismeergebiet und nicht					
Asien	283 423	8,7	353 148	8,9	+ 24,6	ermittelte Länder	-	-	-	-	-
darunter											
Indonesien (Rep.)	18 189	0,5	23 296	0,6	+ 28,1						
Iran	49 723	1,5	37 991	1,0	- 23,6						

Die Ausfuhr nach Mitglieds- und Nichtmitglieds-
ländern der OEEC in den Jahren 1954 und 1955
nach Verbrauchsländern
(in Millionen DM)

Ländergruppen	1954	1955
A. Mitgliedsländer	2 174,0	2 584,2
I. Sterling-Mitgliedsländer	203,9	268,5
1. Mutterländer	146,8	191,5
2. Übersee-Gebiete	57,1	77,0
II. Nicht-Sterling-Mitgliedsländer	1 970,1	2 315,7
1. Mutterländer	1 907,9	2 251,8
2. Übersee-Gebiete	62,2	63,9
B. Nichtmitgliedsländer	1 092,6	1 372,3
I. Westliche Hemisphäre	549,3	679,4
1. Ver. Staaten von Amerika	181,2	255,3
2. Kanada	27,7	40,5
3. Mittelamerika	49,3	63,6
4. Südamerika	291,1	319,9
II. Sterling-Nichtmitgliedsländer	192,0	282,4
III. Osteuropa	84,5	116,3
IV. Andere-Nichtmitgliedsländer	266,8	294,2
C. Nicht ermittelte Länder und Eismeergebiete	-	-
Insgesamt	3 266,6	3 956,5

Die Exportzunahme nach Amerika geht zu einem sehr großen Teil auf die Steigerung zurück, die die Ausfuhr nach den Vereinigten Staaten und nach Kanada erzielt hat. Auch nach Argentinien und Venezuela sind stärkere Erhöhungen der Exportwerte eingetreten, während insbesondere die Ausfuhr nach Brasilien erheblich zurückging. Auch Kolumbien und Uruguay haben, wenn auch in weniger starkem Maß ihre Einfuhren aus Baden-Württemberg eingeschränkt.

Die Ausfuhr nach Australien-Ozeanien erreichte 79 Mill.DM, was einer Zunahme um 13 vH entspricht. Gegenüber dem Vorjahr ist sie damit nur sehr geringfügig angewachsen.

Die Ausfuhr Baden-Württembergs in Zahlungsräumen weist gegenüber dem Vorjahr nur sehr geringfügige Veränderungen auf. So beträgt der Anteil der Lieferungen in den EZU-Raum wie im Vorjahr 73,1 vH, während der Anteil der Ausfuhren in Länder ohne Verrechnungsabkommen von 13,6 vH auf 14,5 vH angestiegen ist. Der Anteil der Exporte in Länder mit sonstigen Verrechnungen ging entsprechend von 13,5 auf 12,3 vH zurück.

Auch im Handel mit den Mitglieds- und Nichtmitgliedsländern der OEEC traten nur kleine Veränderungen auf. So ging der Anteil der Lieferungen in die Mitgliedsländer von 66,5 vH im Jahr 1954 auf 65,1 vH im Jahr 1955 zurück, während umgekehrt der Wert der Ausfuhr in die Nichtmitgliedsländer der OEEC von 33,5 vH auf 34,9 vH anstieg.

Tabellenteil

**Die Ausfuhr Baden-Württembergs nach Warengruppen und -untergruppen der Ernährungswirtschaft
und der Gewerblichen Wirtschaft in den Jahren 1954 und 1955**

(Werte in 1000 DM)

Warengruppe Warenuntergruppe	1954	1955	Warengruppe Warenuntergruppe	1954	1955
I Ernährungswirtschaft (Nahrungs-, Genuß-, Futtermittel)	43 677	70 194	3 Tee	—	—
			4 Rohtabak	243	824
			5 Tabakerzeugnisse	246	246
IA Lebende Tiere	1 666	10 161	6 Bier	20	37
1 Pferde	1 003	1 916	7 Branntwein	355	351
2 Rindvieh	259	409	8 Wein	118	117
3 Schweine	66	7 098	II Gewerbliche Wirtschaft	3 222 911	3 886 319
4 Sonstige lebende Tiere	338	738	IIA Rohstoffe	38 873	45 983
IB Nahrungsmittel tierischen Ursprungs	11 851	18 629	1 Abfallseide, Seidengehäuse	14	95
1 Milch	—	36	2 Zellwolle, synthetische Fasern und Abfälle von Chemiefasern	503	668
2 Butter	—	1	3 Wolle und andere Tierhaare, roh und bearb., Reißwolle	3 144	3 984
3 Käse	1 820	2 767	4 Baumwolle, roh und bearb., Reißbaumwolle, Abfälle	6 283	6 122
4 Fleisch und Fleischwaren	8 113	13 989	5 Flachs, Hanf, Jute, Hartfasern und sonst. pflanzl. Spinnstoffe	1 278	3 665
5 Därme	447	471	6 Abfälle von Gespinnstwaren, Lumpen	6 473	9 294
6 Fische und Fischzubereitungen	983	964	7 Felle zu Pelzwerk, roh	236	259
7 Walöl zur Ernährung	—	—	8 Andere Felle und Häute	390	1 590
8 Schmalz, Talg u.a. tierische Öle	482	380	9 Bettfedern	1 039	939
9 Eier, Eiweiß, Eigelb	5	17	10 Holz zu Holzmasse	13	—
10 Honig	1	4	11 Bau- und Nutzholz (Rundholz)	3 170	4 875
11 Fischmehl u. dgl.	—	—	12 Pflanzliche Stoffe zum Färben oder Gerben	25	34
IC Nahrungsmittel pflanzlichen Ursprungs	26 054	36 487	13 Kautschuk, Guttapercha, Balata	31	55
1 Weizen	9	13	14 Rohgummen, Rohschellack, Balsame und Kopale	15	13
2 Roggen	—	3 081	15 Ölfrüchte (zu techn. Ölen)	12	18
3 Gerste	5	37	16 Steinkohlen einschl. Preßkohlen	—	1
4 Hafer	—	—	17 Braunkohlen einschl. Preßkohlen	—	—
5 Mais	—	1	18 Erdöl, roh und getoppt	35	—
6 Hirse und sonst. Getreide	12	13	19 Eisenerze	—	—
7 Reis	12	21	20 Eisen-, manganhaltige Abbrände, Schlacken u. dgl.	67	146
8 Müllereierzeugnisse	1 329	2 147	21 Manganerze	—	—
9 Malz	488	1 104	22 Kupfererze und kupferhaltige Kiesabbrände	—	—
10 Nichtölbaltige Sämereien	319	404	23 Bleierze	—	—
11 Hülsenfrüchte zur Ernährung	107	416	24 Zinkerze	—	—
12 Hülsenfrüchte zur Viehfütterung	—	—	25 Chromerze	—	—
13 Grün- und Rauhfutter	1 624	1 038	26 Nickelerze	—	—
14 Kartoffeln	35	25	27 Schwefelkies	—	—
15 Andere Hackfrüchte	1 041	197	28 Sonstige Erze und Metallaschen	16	321
16 Gemüse und sonstige Küchengewächse	1 114	894	29 Bauxit, Kryolith	—	—
17 Obst, außer Südfrüchten	2 102	1 782	30 Speise- und Industriesalz	1 708	1 623
18 Südfrüchte	1	—	31 Kaliohsalze	—	1
19 Gemüse- und Obstkonserven, Fruchtsäfte u. dgl.	530	650	32 Sonstige Steine und Erden	9 143	6 757
20 Kakao, roh	—	—	33 Rohphosphate	—	1
21 Kakaoerzeugnisse	2 186	3 839	34 Sonstige Rohstoffe für chemische Erzeugnisse	2 238	2 221
22 Gewürze	289	281	36 Pflanzliche Flecht- und Polsterstoffe u. dgl.	902	600
23 Zucker	17	483	37 Edelsteine, Schmucksteine, Perlen, roh	199	77
24 Ölfrüchte zur Ernährung	224	174	38 Sonstige Rohstoffe, auch Abfälle	1 939	2 624
25 Pflanzliche Öle und Fette zur Ernährung	3 608	3 568	IIB Halbwaren	130 589	132 885
26 Margarine und ähnliche Speisefette	133	148	1 Rohseide und Seidengespinste	7 103	7 414
27 Ölkuchen	5 137	7 255	2 Reyon (Kunstseide), synthetische Fäden, auch gezwirnt	10 539	12 274
28 Kleie	442	3 783	Gespinnste aus:		
29 Sonstige Abfallerzeugnisse zur Viehfütterung	1 209	544	3 Zellwolle und synthet. Fasern	3 470	3 771
31 Sonstige pflanzliche Nahrungsmittel	3 483	3 790			
32 Lebende Pflanzen und Erzeugnisse der Ziergärtnerei	598	799			
ID Genußmittel	4 106	4 917			
1 Hopfen	3 124	3 342			
2 Kaffee	—	—			

noch: Die Ausfuhr Baden-Württembergs nach Warengruppen und -untergruppen der Ernährungswirtschaft und der Gewerblichen Wirtschaft in den Jahren 1954 und 1955

(Werte in 1000 DM)

Warengruppe Warenuntergruppe	1954	1955	Warengruppe Warenuntergruppe	1954	1955
4 Wolle und anderen Tierhaaren	23 418	23 382	16 Sprengstoffe, Schießbedarf, Zündwaren	1 732	1 796
5 Baumwolle	9 976	11 612	17 Sonstige chemische Vorerzeugnisse	35 997	40 888
6 Flachs, Hanf, Jute, Hartfasern u. dgl.	1 421	1 352	18 Gußröhren	34	42
7 Bau- und Nutzholz (Schnittholz)	12 435	11 298	19 Stahlröhren	6 417	5 538
8 Holzmasse, Zellstoff	10 249	11 133	20 Stab- und Formeisen	2 571	3 932
9 Kautschuk, bearbeitet	5 456	9 980	21 Blech aus Eisen	246	888
10 Glasmasse, Rohglas	407	458	22 Draht aus Eisen	1 423	2 172
11 Zement	216	368	23 Eisenbahnoberbaumaterial	81	162
12 Sonstige mineralische Baustoffe	1 724	1 794	24 Schmiedbarer Guß, Schmiedestücke	849	819
13 Roheisen	240	96	Stangen, Bleche, Draht usw. aus:		
14 Alteisen (Schrott)	13 115	16 011	25 Kupfer, Kupferlegierungen	8 288	9 616
15 Ferrolegierungen	702	1 217	26 Aluminium, Aluminiumlegierungen	8 554	9 473
16 Eisenhalbzeug	330	313	27 Sonstigen unedlen Metallen	1 575	2 125
NE-Metalle, roh, auch Legierungen und Almetalle:			28 Edelmetallen	1 486	3 721
17 Aluminium	10 234	362	30 Edelsteine, Schmucksteine, Perlen, bearbeitet	1 859	2 380
18 Kupfer	545	1 541	31 Sonstige Vorerzeugnisse	10 300	14 408
19 Nickel	10	14	IICb b) Enderzeugnisse	2 717 272	3 328 347
20 Blei	19	3	Strick-, Wirkwaren u. dgl. aus:		
21 Zinn	12	16	1 Seide oder Chemiefasern	11 957	15 756
22 Zink	16	1	2 Wolle und anderen Tierhaaren	9 787	14 310
23 Sonstige unedle Metalle	13	34	3 Baumwolle	27 283	28 258
24 Fettsäuren, Paraffin, Vaseline und Wachse	840	967	Sonstige Kleidung u. dgl. aus:		
25 Sonstige technische Fette u. Öle	234	336	4 Seide oder Chemiefasern	13 061	17 241
26 Koks	107	202	5 Wolle und anderen Tierhaaren	663	1 154
27 Rückstände der Erdöl- und Steinkohlenteerdestillation	414	906	6 Baumwolle	6 691	9 114
28 Kraftstoffe und Schmieröle	215	314	7 Flachs, Hanf, Jute, Hartfasern u. dgl.	1 429	2 215
29 Teer und Teerdestillations-erzeugnisse	399	844	8 Hüte	889	919
30 Aufbereitete Kalidüngemittel	3 540	3 537	9 Sonstige Spinnstoffwaren	13 295	17 325
31 Thomasphosphatmehl	—	—	10 Pelzwaren	162	229
32 Sonstige Phosphordüngemittel	28	38	11 Schuhe aus Leder	5 470	6 011
33 Stickstoff und andere anderweitig nicht genannte Düngemittel	39	64	12 Andere Lederwaren	15 793	18 005
34 Gerbstoffauszüge	2 240	3 652	13 Papierwaren	18 933	28 810
35 Sonstige chemische Halbwaren	10 064	6 655	14 Bücher, Karten, Noten, Bilder	18 224	23 284
37 Gold ftr gewerbliche Zwecke	106	96	15 Holzwaren	14 776	21 381
38 Sonstige Halbwaren	515	830	16 Kautschukwaren	20 073	24 877
IIC Fertigwaren	3 053 449	3 707 451	17 Steinwaren	109	229
IICa a) Vorerzeugnisse	336 177	379 104	18 Steinzeug-, Ton-, Steingut- und Porzellanwaren	7 788	9 019
Gewebe, Gewirke u. dgl. aus:			19 Glaswaren	17 758	22 294
1 Seide, Reyon (Kunstseide) und synthet. Fäden	14 989	19 238	20 Messerschmiedewaren	2 140	2 599
2 Zellwolle und synthet. Fasern	34 034	29 257	21 Werkzeug und landwirtschaftliche Geräte	17 716	23 578
3 Wolle und anderen Tierhaaren	6 831	10 119	22 Sonstige Eisenwaren	74 519	87 571
4 Baumwolle	80 179	82 131	23 Waren aus Kupfer und Kupferlegierungen	17 411	21 445
5 Flachs, Hanf, Jute, Hartfasern u. dgl.	10 713	13 317	24 Edelmetallwaren, vergoldete und versilberte Waren	92 359	104 392
6 Leder	39 683	45 380	25 Sonstige Waren aus unedlen Metallen	55 596	71 494
7 Felle zu Pelzwerk, bearbeitet	1 050	1 066	26 Werkzeugmaschinen (einschließlich Walzwerksanlagen)	206 787	236 540
8 Papier und Pappe	27 700	26 853	27 Masch. f. d. Spinnstoff-, Leder- und Lederwarenindustrie	134 395	168 952
9 Furniere, Sperrholz, Faßholz u. dgl.	4 305	5 459	28 Landwirtschaftliche Maschinen einschl. Ackerschlepper	124 976	144 864
10 Steinzeug-, Ton- und Porzellan-erzeugnisse	1 397	1 763	29 Dampflokomotiven	3 262	1 892
11 Glas	677	1 043	30 Kraftmaschinen	89 107	84 509
12 Kunststoffe	12 242	18 623	31 Pumpen, Druckluftmaschinen u. dgl.	37 368	39 827
13 Teerfarbstoffe	5 593	11 937	32 Fördermittel	25 701	35 478
14 Sonstige Farbstoffe; Farben, Lacke und Kitte	8 464	8 109	33 Papier- und Druckmaschinen	112 831	133 281
15 Dextrine, Gelatine und Leime	6 908	6 849	34 Btromaschinen	33 791	36 302
			35 Maschinen für die Nahrungs- und Genußmittelindustrie	24 392	30 218

noch: Die Ausfuhr Baden-Württembergs nach Warengruppen und -untergruppen der Ernährungswirtschaft und der Gewerblichen Wirtschaft in den Jahren 1954 und 1955

(Werte in 1000 DM)

Warengruppe Warenuntergruppe	1954	1955	Warengruppe Warenuntergruppe	1954	1955
36 Sonstige Maschinen	180 291	199 194	46 Spielfilme und andere belichtete Filme und Platten	382	472
37 Wasserfahrzeuge	1 963	2 316	47 Photochemische Erzeugnisse	1 120	1 040
38 Kraftfahrzeuge, Luftfahrzeuge	479 164	671 648	48 Bleistifte und chem. Btrobbedarf	1 681	2 307
39 Fahrräder	2 901	4 468	49 Pharmazeutische Erzeugnisse (auch unzubereitet)	25 286	28 782
40 Sonstige Fahrzeuge	14 448	13 943	50 Kosmetische Erzeugnisse	741	951
41 Elektrotechnische Erzeugnisse (auch elektrische Maschinen)	335 121	421 011	51 Sonstige chemische Erzeugnisse	8 215	10 983
42 Uhren	166 278	194 774	52 Musikinstrumente	25 557	29 707
43 Feinmechanische und optische Erzeugnisse	161 482	196 299	53 Kinderspielzeug, Christbaum- schmuck	21 258	26 942
44 Waren aus Wachs oder Fetten; Seifen	721	756	54 Sonstige Ederzeugnisse	15 206	18 003
45 Waren aus Kunststoffen	19 005	21 378	insgesamt	3 266 588	3 956 513

Die Ausfuhr Baden-Württembergs nach Verbrauchsländern in den Jahren 1954 und 1955

(Werte in 1000 DM)

Erdteile Länder	1954	1955	Erdteile Länder	1954	1955
I. Europa	2 191 858	2 623 929	II. Afrika	165 101	212 182
Badische Zollausschlüsse	4	9	Ägypten	24 857	35 232
Saargebiet	34 230	47 518	Äquatorialafrika, Französisch-	1 415	2 759
Ostgebiete des Deutschen Reiches z. Zt. unter polnischer Verwaltg.	—	—	Äthiopien und Eritrea	3 540	3 779
Ostgebiete des Deutschen Reiches z. Zt. unter sowjetischer Verwaltg.	—	—	Algerien	3 228	2 962
Albanien	—	28	Angola	—	6 606
Belgien	171 911	202 014	Gambia	32	72
Bulgarien	1 956	1 302	Goldküste	4 668	7 113
Dänemark	120 071	108 512	Guinea, Portugiesisch-	7 121	307
Estland, Lettland, Litauen	—	—	Guinea, Spanisch-	281	926
Finnland	30 538	49 114	Kamerun, Britisch-	5	13
Frankreich	164 794	221 717	Kamerun, Französisch-	2 130	1 455
Griechenland	41 860	46 045	Kanarische Inseln	1 636	1 980
Großbritannien	122 970	167 091	Kenia und Uganda	7 560	14 374
Irland (Republik)	18 866	17 779	Kongo, Belgisch-	14 194	14 026
Island	4 937	6 614	Liberia	766	969
Italien	223 591	249 539	Libyen	1 404	1 933
Jugoslawien	23 570	33 053	Madagaskar	1 336	1 699
Luxemburg	21 813	22 219	Marokko, Französisch-	15 598	16 135
Malta	2 341	3 206	Marokko, Spanisch-	2 063	4 972
Niederlande	260 763	301 338	Nigerien	12 422	10 113
Norwegen	101 832	89 043	Ostafrika, Portugiesisch- (Mosambik)	3 277	4 634
Österreich	153 131	233 854	Rhodesien und Njassaland, Föderation von	770	2 031
Polen	3 363	6 112	Ruanda - Urundi	212	265
Portugal	32 789	42 237	Sansibar und Pemba	331	592
Rumänien	5 372	3 638	Sierra Leone	266	793
Schweden	237 036	257 917	Somaliland, Britisch-	—	8
Schweiz	299 732	376 248	Somaliland, Französisch-	161	170
Spanien	50 323	61 197	Somaliland, Italienisch-	31	148
Tschechoslowakei	3 458	3 587	St. Helena	—	—
Türkei	43 469	53 537	Sudan	1 996	1 542
Ungarn	13 657	18 006	Südafrikanische Union	40 644	59 539
Union der Sozialistischen Sowjetrepubliken	2 602	1 455	Südwestafrika	2 293	3 009
Triest Freistaat 1)	879	—	Tanganjika	715	1 463
			Tanger	2 551	3 211

1) Triest vom 1. Jan. 1955 an unter Italien bzw. Jugoslawien nachgewiesen.

**noch: Die Ausfuhr Baden-Württembergs nach Verbrauchsländern
in den Jahren 1954 und 1955
(Werte in 1000 DM)**

Erdteile Länder	1954	1955	Erdteile Länder	1954	1955
Togo, Britisch-	2	30	Cypern	2 015	3 282
Togo, Französisch-	84	134	Hongkong	8 999	9 302
Tunesien	1 203	1 724	Indien	42 284	96 823
Westafrika, Französisch-	6 309	5 464	Indien, Portugiesisch-	1 292	750
III. Amerika	556 425	688 256	Indonesien	18 189	23 296
Nordamerika			Irak	9 078	16 578
Kanada	27 709	40 513	Iran	49 723	37 991
St. Pierre und Miquelon	12	10	Israel	17 363	24 483
Vereinigte Staaten von Amerika	180 080	253 905	Japan	30 726	22 466
Mittelamerika			Jemen	258	63
Antillen, Niederländische	2 997	3 102	Jordanien	1 714	4 586
Costa Rica	4 144	4 780	Kambodscha	50	540
Dominikanische Republik	1 720	2 447	Korea	363	2 113
Guatemala	3 665	5 275	Kuwait	1 277	2 983
Haiti (Republik)	898	840	Laos	8	—
Honduras, Britisch-	41	33	Libanon	11 454	19 596
Honduras (Republik)	1 045	1 941	Malediven	4	—
Kuba	7 220	9 424	Maskat und Oman	34	19
Mexiko	22 400	30 446	Mongolische Volksrepublik	—	—
Nicaragua	2 831	3 527	Nepal	—	—
Panama (ohne Kanalzone)	2 338	2 002	Pakistan	16 496	12 748
Panamakanalzone	—	63	Philippinen	4 356	7 432
Puerto Rico	948	874	Ryukyu-Inseln	1	9
Salvador	3 059	2 938	Saudisch-Arabien	5 765	5 958
Westindien, Britisch-	2 962	4 052	Singapur und Malaya	10 314	15 394
Westindien, Französisch-	191	504	Syrien	19 354	20 197
Südamerika			Thailand (Siam)	10 678	10 047
Argentinien	67 864	105 045	Vietnam	315	2 097
Bolivien	2 251	4 286	Indien, Französisch- 1)	43	—
Brasilien	84 042	53 010	V. Australien — Ozeanien	69 781	78 998
Chile	22 062	32 503	Australischer Bund	56 350	61 334
Ecuador	6 594	7 922	Hawaii	163	431
Guayana, Britisch-	552	864	Karolinen, Marianen, Marschall- Inseln	10	51
Guayana, Französisch-	8	44	Nauru	—	—
Kolumbien	33 195	27 688	Neue Hebriden	4	1
Paraguay	4 181	2 362	Neu Guinea	122	221
Peru	10 769	14 562	Neu Guinea, Niederländisch- Neuseeland	347	252
Surinam	569	774	Ozeanien, Britisch-	12 622	16 417
Uruguay	13 961	10 670	Ozeanien, Französisch-	66	123
Venezuela	46 117	61 850	West-Samoa	60	145
IV. Asien	283 423	353 148		37	23
Aden	1 359	2 328	VI. Eismeergebiete und Nicht ermittelte Länder	—	—
Afghanistan	3 575	909	Gebiete im Nördlichen Eismeer	—	—
Bahrain-Inseln; Katar; Trucial Oman	526	882	Gebiete im Südlichen Eismeer	—	—
Bhutan	—	—	Nicht ermittelte Länder	—	—
Birma	5 716	3 653	VII. Schiffsbedarf	—	—
Borneo, Britisch-	33	34		—	—
Ceylon	2 478	3 554	I—VII. Insgesamt:	3 266 588	3 956 513
China (Taiwan)	1 653	1 587			
China (Volksrepublik)	5 230	1 448			

1) Wird vom 1. Januar 1955 unter Indien nachgewiesen.

**Die Ausfuhr Baden-Württembergs nach Mitglieds- und Nichtmitgliedsländern der OEEC
in den Jahren 1954 und 1955 nach Verbrauchsländern**

(Werte in 1000 DM)

Ländergruppen	1954	1955	Ländergruppen	1954	1955
A. Mitgliedsländer	2 174 028	2 584 206	2. Überseegebiete	62 160	63 921
I. Sterling-Mitgliedsländer	203 963	268 538	a) Belg. Gebiete	14 406	14 291
1. Mutterländer	146 773	191 484	Belg.- Kongo	14 194	14 026
Großbritannien	122 970	167 091	Ruanda-Urundi	212	265
Irland (Rep.)	18 866	17 779	b) Französische Gebiete	32 151	33 205
Island	4 937	6 614	Algerien	3 228	2 962
2. Überseegebiete	57 190	77 054	Tunesien	1 203	1 724
a) Gebiete in Europa	2 341	3 206	Fr.-Marokko	15 598	16 135
Malta, Gibraltar	2 341	3 206	Fr.-Westafrika	6 309	5 464
b) Gebiete in Afrika	26 001	34 571	Fr.-Kamerun	2 130	1 455
Brit.-Somaliland	—	8	Fr.-Togo	84	134
Kenya, Uganda	7 560	14 374	Fr.-Äquatorial-Afrika	1 415	2 759
Tanganyika	715	1 463	Fr.-Somaliland	161	170
Sansibar	331	592	Madagaskar	1 336	1 699
Gambia	32	72	Vietnam	315	.
Goldküste	4 668	7 113	Kambodscha	50	.
Brit.-Togo	2	30	Laos	8	.
Nigerien	14 422	10 113	Fr.-Westindien	191	504
Brit.-Kamerun	5	13	Fr.-Guayana	8	44
Sierra Leone	266	793	Fr.-Ozeanien	60	145
St. Helena	—	—	Fr.-Indien 1)	43	—
c) Gebiete in Asien	25 227	34 205	St. Pierre	12	10
Aden	1 359	2 328	c) Niederländische Gebiete	3 913	4 128
Bahrein usw.	526	882	Niederl. Antillen	2 997	3 102
Kuweit	1 977	2 983	Surinam	569	774
Britisch Borneo	33	34	Nied.-Neu-Guinea	347	252
Malediven	4	—	d) Portugiesische Gebiete	11 690	12 297
Cypern	2 015	3 282	Mocambique	3 277	4 634
Hongkong	8 999	9 302	Port.-Westafrika (Angola)	7 121	6 606
Malaya	10 314	15 394	Port.-Indien	1 292	750
d) Gebiete in Amerika	3 555	4 949	Port.-Guinea	.	307
Britisch-Honduras	41	33	B. Nichtmitgliedsländer	1 092 560	1 372 307
Brit.-Westindien	2 962	4 052	I. Westliche Hemisphäre	549 267	679 354
Brit.-Guayana	552	864	1. Vereinigte Staaten von Amerika	181 202	255 333
e) Gebiete in Ozeanien	66	123	V.St.v. Amerika	180 080	253 905
Brit.-Ozeanien	66	123	Riukiu-Inseln	1	9
II. Nicht-Sterling-Mitgliedsländer	1 907 905	2 251 747	Puerto Rico usw.	948	874
1. Mutterländer	1 907 905	2 251 747	Hawaii usw.	163	431
Bad. Zollausschl.	4	9	Karolinen usw.	10	51
Saargebiet	34 230	47 518	Panama-Kanalzone 2)	.	63
Belgien-Luxemburg	193 724	224 233	2. Kanada	27 709	40 513
Dänemark	120 071	108 512	3. Mittelamerika	49 320	63 620
Frankreich	164 794	221 717	Costa Rica	4 144	4 780
Griechenland	41 860	46 045	Kuba	7 220	9 424
Italien	223 591	249 539	Dominik. Rep.	1 720	2 447
Triest	879	.	Guatemala	3 665	5 275
Niederlande	260 763	301 338	Haiti (Rep.)	898	840
Norwegen	101 832	89 043	Honduras (Rep.)	1 045	1 941
Österreich	153 131	233 854	Mexiko	22 400	30 446
Portugal	32 789	42 237	Nicaragua	2 831	3 527
Schweden	237 036	257 917	Panama (o. Kan. Zone)	2 338	2 002
Schweiz	299 732	376 248	Salvador	3 059	2 938
Türkei	43 469	53 537	4. Südamerika	291 036	319 898
			Argentinien	67 864	105 045
			Bolivien	2 251	4 286

1) ab 1.1.55 unter "Indien" aufgeführt 2) bis 31.12.54 unter Puerto-Rico nachgewiesen.

noch: Die Ausfuhr Baden-Württembergs nach Mitglieds- und Nichtmitgliedsländern der OEEC
in den Jahren 1954 und 1955 nach Verbrauchsländern

(Werte in 1000 DM)

Ländergruppen	1954	1955	Ländergruppen	1954	1955
Brasilien	84 042	53 010	IV. Andere Nichtmitgliedsländer	266 765	294 198
Chile	22 062	32 503			
Kolumbien	33 195	27 688			
Ecuador	6 594	7 922			
Paraguay	4 181	2 362			
Peru	10 769	14 562			
Uruguay	13 961	10 670			
Venezuela	46 117	61 850			
II. Sterling-Nichtmitgliedsländer	192 012	282 450	1. Europa	51 959	63 177
1. Afrika	45 111	66 512	Spanien	50 323	61 197
Libyen	1 104	1 933	Kanar. Inseln	1 636	1 980
Zentralaf. Föderation und Nyassaland	770	2 031	2. Afrika	36 085	50 779
Nordrodesien	216	218	Ägypten	24 857	35 232
Südrodesien	514	1 632	Äthiopien	3 540	3 779
Nyassaland	40	181	Liberia	766	969
Südafr. Union usw.	40 644	59 539	Br.-Äg. Sudan	1 996	1 542
Südwestafrika	2 293	3 009	Span. Marokko usw.	2 063	4 972
2. Asien	77 766	137 942	Span. Guinea	281	926
Burma	5 716	3 653	Ital.-Somaliland	31	148
Irak	9 078	16 578	Tanger	2 551	3 211
Jordanien	1 714	4 586	3. Asien	178 721	180 242
Ceylon	2 478	3 554	Afghanistan	3 575	909
Indien	42 284	96 823	Saudi-Arabien	5 765	5 958
Pakistan	16 496	12 748	Jemen	258	63
3. Ozeanien	69 135	77 996	Mascat und Oman	34	19
Austral. Bund	56 350	61 334	Bhutan	—	—
Neu-Guinea	122	221	China (Volksrep.)	5 230	1 448
Nauru	—	—	Mongol. Volksrep.	—	—
Neuseeland	12 622	16 417	Formosa	1 653	1 587
Neue Hebriden	4	1	Indonesien	18 189	23 296
West Samoa	37	23	Iran	49 723	37 991
III. Osteuropa	84 516	116 295	Israel	17 363	24 483
Dt. Og. unt. poln. Verwaltung 1)	.	.	Japan	30 726	22 466
Dt. Og. unt. sowj. Verwaltg. 1)	.	.	Korea	363	2 113
Albanien	—	28	Libanon	11 454	19 596
Bulgarien	1 956	1 302	Nepal	—	—
Finland	30 538	49 114	Philippinen	4 356	7 432
Jugoslawien	23 570	33 053	Syrien	19 354	20 197
Polen	3 363	6 112	Thailand	10 678	10 047
Rumänien	5 373	3 638	Kambodscha 1)	.	540
Tschechoslowakei	3 458	3 587	Laos 1)	.	—
Ungarn	13 657	18 006	Vietnam 1)	.	2 097
Sowjetunion	2 602	1 455	C. Nichtermittelte Länder und Eismeergebiete		
Litauen, Lettland, Estland	—	—	Nördl. Eismeer	—	—
			Südl. Eismeer	—	—
			Nichtermittelte Länder	—	—
			Schiffsbedarf	—	—
			Insgesamt	3 266 588	3 956 513

1) bis 31.12.54 unter Nicht-Sterl.-Mitgliedsländer

**Die Ausfuhr Baden-Württembergs nach Zahlungsräumen und Verbrauchsländern
in den Jahren 1954 und 1955**

(Werte in 1000 DM)

Zahlungsräume	1954	1955	Zahlungsräume	1954	1955
A. EZU-Raum	2 386 095	2 891 472	II. Andere EZU-Länder	1 988 124	2 338 942
<i>vH der Gesamtausfuhr</i>	<i>73,1</i>	<i>73,1</i>			
I. Sterling-Gebiet	397 971	552 530			
1. Mitgliedsländer der OEEC	203 963	268 538	Bad. Zollausschl.	4	9
Großbritannien	122 970	167 091	Saargebiet	34 230	47 518
Überseegebiete	57 190	77 054	Belgien-Luxemburg	193 724	224 233
Malta; Gibraltar	2 341	3 206	Überseegebiete	14 406	14 291
Br.-Somaliland	—	8	Belg.-Kongo	14 194	14 026
Kenya-Uganda	7 560	14 374	Ruanda-Urundi	212	265
Tanganyika	715	1 463	Dänemark	120 071	108 512
Sansibar	331	592	Frankreich	164 794	221 717
Gambia	32	72	Überseegebiete	31 990	33 035
Goldküste	4 668	7 113	Algerien	3 228	2 962
Br.-Togo	2	30	Tunesien	1 203	1 724
Nigerien	12 422	10 113	Fr.-Marokko	15 598	16 135
Br.-Kamerun	5	13	Fr.-Westafrika	6 309	5 464
Sierra-Leone	266	793	Fr.-Kamerun	2 130	1 455
St. Helena	—	—	Fr.-Togo	84	134
Aden	1 359	2 328	Fr.-Äquatorial-Afrika	1 415	2 759
Bahrein usw.	526	882	Madagaskar	1 336	1 699
Kuweit	1 977	2 983	Vietnam	315	.
Br.-Borneo	33	34	Kambodscha	50	.
Malediven	4	—	Laos	8	.
Cypern	2 015	3 282	Fr.-Indien	43	.
Hongkong	8 999	9 302	St. Pierre und Miquelon	12	10
Malaya	10 314	15 394	Fr.-Westindien	191	504
Br.-Honduras	41	33	Fr.-Guayana	8	44
Br.-Westindien	2 962	4 052	Fr.-Ozeanien	60	145
Br.-Guayana	552	864	Griechenland	41 860	46 045
Br.-Ozeanien	66	123	Italien	223 591	249 539
Irland (Rep.)	18 866	17 779	außerdem		
Island	4 937	6 614	It. Somaliland	31	148
			Triest	879	
2. Nichtmitgliedsländer der OEEC	192 012	283 992	Niederlande	260 763	301 338
Libyen	1 404	1 933	Überseegebiete	3 913	4 128
Zentralaf. Föderation und Nyassaland	770	2 031	Niederl. Antillen	2 997	3 102
Nordrodesien	216	218	Surinam	569	774
Südrodesien	514	1 632	Niederl.-Neu-Guinea	347	252
Nyassaland	40	181	außerdem		
Südafrikan. Union	40 644	59 539	Indonesien	18 189	23 296
Südwestafrika	2 293	3 009	Norwegen	101 832	89 043
Burma	5 716	3 653	Österreich	153 131	233 854
Irak	9 078	16 578	Portugal	32 789	42 237
Jordanien	1 714	4 586	Überseegebiete	11 690	12 297
Ceylon	2 478	3 554	Mocambique	3 277	4 941
Indien	42 284	96 823	Port.-Westafrika (Angola)	7 121	6 606
Pakistan	16 496	12 748	Port.-Indien	1 292	750
Austr. Bund	56 350	61 331	Schweden	237 036	257 917
Neu-Guinea	122	224	Schweiz	299 732	376 248
Nauru	—	—	Türkei	43 496	53 537
Neuseeland	12 662	16 417	B. Sonstige Verrechnungs-Länder	434 855	487 450
West-Samoa	37	23	<i>vH der Gesamtausfuhr</i>	<i>13,3</i>	<i>12,3</i>
Neue-Hebriden	4	1	I. Mittel- und Südamerika	198 704	211 512
außerdem die von der OEEC nicht z. Sterl.-Gebiet gezählten Länder			Argentinien	67 864	105 045
Brit. Äg. Sudan	1 996	1 542	Brasilien	84 042	53 010
	1 996	1 542	Chile	22 062	32 503
			Ecuador	6 594	7 922
			Paraguay	4 181	2 362
			Uruguay	13 961	10 670

noch: Die Ausfuhr Baden-Württembergs nach Zahlungsräumen und Verbrauchsländern
in den Jahren 1954 und 1955

(Werte in 1000 DM)

Zahlungsräume	1954	1955	Zahlungsräume	1954	1955
II. Europa	130 845	275 938	2. Europa	7 974	5 121
Dt. Og. unter poln. Verwaltung	.	.	Dt.Og. unter sowj. Verwaltung	.	.
Bulgarien	1 956	1 302	Albanien	—	28
Finnland	30 538	49 114	Rumänien	5 372	3 638
Jugoslavien	23 570	33 053	Sowjetunion	2 602	1 455
Polen	3 363	6 112	Litauen, Lettland, Estland	—	—
Spanien	50 323	61 197	3. Afrika	7 018	8 129
Kanar. Inseln	1 636	1 980	Äthiopien	3 540	3 779
Span.-Marokko u.führ.Span.Geb.	2 063	4 972	Liberien	766	969
Span. Guinea	281	926	Tanger	2 551	3 211
Tschechoslowakei	3 458	3 587	außerdem das von der OEEC		
Ungarn	13 657	18 006	zu den Mitgliedsländern (Fr.		
III. Sonstige Länder	105 306	95 689	Überseegebiete) gezählte		
Ägypten	24 857	35 232	Franz.-Somaliland	161	170
Iran	49 723	37 991	4. Vorderasien	54 228	70 316
Japan	30 726	22 466	Saudi-Arabien	5 765	5 958
C. Länder ohne Verrechnungs-	445 638	577 591	Jemen	258	63
abkommen			Maskat und Oman	34	19
<i>vH der Gesamtausfuhr</i>	<i>13,6</i>	<i>14,5</i>	Israel	17 363	24 483
I. Nordamerika	208 911	295 846	Libanon	11 454	19 596
V.St.v.Amerika	180 080	253 905	Syrien	19 354	20 197
Ryukyu - Inseln	1	9	5. Sonstiges Asien	25 855	26 173
Puerto Rico usw.	948	874	Afghanistan	3 575	909
Hawaii usw.	163	431	Bhutan	—	—
Karolinen usw.	10	51	Mongol. Volksrepublik	—	—
Panama - Kanalzone 1)	.	63	China	5 230	1 448
Kanada	27 709	40 513	Formosa	1 653	1 587
II. Sonstige Länder	236 727	281 745	Korea	363	2 113
1. Mittel- und Südamerika	141 652	172 006	Nepal	—	—
Costa Rica	4 144	4 780	Philippinen	4 356	7 432
Kuba	7 220	9 424	Thailand	10 678	10 047
Dominik. Rep.	1 720	2 447	Vietnam 2)	.	2 097
Guatemala	3 665	5 275	Kambodscha 2)	.	540
Haiti (Rep.)	898	840	Laos 2)	.	—
Honduras (Rep.)	1 045	1 941	D. Nichtermittelte Länder und		
Mexiko	22 400	30 446	Eismeergebiete		
Nicaragua	2 831	3 527	Nördl. Eismeer	—	—
Panama (o.Kan. Zone)	2 338	2 002	Südl. Eismeer	—	—
Salvador	3 059	2 938	Nichtermittelte Länder	—	—
Bolivien	2 251	4 286	Schiffsbedarf	—	—
Kolumbien	33 195	27 688			
Peru	10 760	14 562			
Venezuela	46 117	61 850	Insgesamt	3 266 588	3 956 513

1) Bis 31. Dezember 1954 unter Puerto Rico nachgewiesen 2) Bis 31. Dezember 1954 unter Nicht-Sterling-Nichtmitgliedsländer

Die Ausfuhr Baden-Württembergs nach Verbrauchsländern, unterteilt nach Gruppen und Untergruppen der Ernährungswirtschaft und der Gewerblichen Wirtschaft im Jahr 1955

Verbrauchsland		Mengen	Werte
Schlüsselzahl und Kurzbezeichnung der Warenuntergruppen		in dz = 100 kg	in 1000 DM
AUSFUHR 1955			
BADEN WUERTTEMBERG			
		*	*
BAD ZOLLAUSSCHLUESSE			
		*	*
8	28 LANDMASCHINEN U ACKERSCHLEPPER	18	8
	32 FOERDERMITTEL	1	1
		19*	9*
		19	9
ALBANIEN			
		*	*
6	01 ROHSEIDE UND SEIDENGESPINSTE	1	6
		1*	6*
8	03 STRICKWAREN AUS BAUMWOLLE	9	15
	26 WERKZEUGMASCHINEN WALZWERKSANL	7	6
	30 KRAFTMASCHINEN		1
		16*	22*
		17	28
BELGIEN			
		*	*
1	01 PFERDE		116
	04 SONSTIGE LEBENDE TIERE	11	22
		11*	138*
2	03 KAESE	505	189
	05 DAERME	30	4
	06 FISCHE UND FISCHZUBEREITUNGEN	4	2
		539*	195*
3	03 GERSTE	30	3
	09 MALZ	100	7
	10 NICHTOELHALTIGE SAEMEREIEN	1	6
	16 GEMUESE SONST KUECHENGEWAECHSE	60	5
3	19 GEMUESE OBSTKONSERV FRUCHTSAFT	270	17
	22 GEWUERZE	14	11
	23 ZUCKER	7	1
	27 OELKUCHEN	4931	195
	31 SONST PFLANZL NAHRUNGSMITTEL	1451	178
	32 LEB PFLANZEN ZIERGAERT ERZEUGN	35	9
		6899*	432*
4	01 HOPFEN	605	466
	05 TABAKERZEUGNISSE	3	8
	06 BIER	475	17
	07 BRANNTWEIN	21	14
	08 WEIN	5	2
		1109*	507*

Die Ausfuhr Baden - Württembergs nach Verbrauchsländern, unterteilt nach Gruppen und Untergruppen der Ernährungswirtschaft und der Gewerblichen Wirtschaft im Jahr 1955

Verbrauchsland		Mengen	Werte
Schlüsselzahl und Kurzbezeichnung der Warenuntergruppen		in dz = 100 kg	in 1000 DM
5	01 ABFALLSEIDE SEIDENGEHAEUSE	85	68
	02 ZELLWOLLE SYNTHET FASERN U ABF	38	22
	03 WOLLE AND TIERHAARE REISSWOLLE	1309	537
	04 BAUMWOLLE REISSBAUMWOLLE ABF	1609	288
	05 FLACHS HANF JUTE UND DGL	99	16
	06 ABF V GESPINSTWAREN LUMPEN	372	57
	07 FELLE ZU PELZWERK ROH	220	90
	08 ANDERE FELLE UND HAEUTE	392	76
	09 BETTFEDERN	129	147
	14 ROHGUMMEN SCHELLACK BALSAME	1	1
	20 ABBRAENDE SCHLACKEN FE MN HALT	113	4
	30 SPEISE UND INDUSTRIESALZ	601628	690
	32 SONSTIGE STEINE UND ERDEN	512264	396
	34 SONST ROHSTOFFE F CHEM ERZEUGN	11282	108
	38 SONST ROHSTOFFE AUCH ABFAELLE	3692	78
		1133233*	2578*
6	01 ROHSEIDE UND SEIDENGESPINSTE	236	1308
	02 REYON SYNTHET FAEDEN AUCH GEZW	278	307
	03 GESPINSTE ZELLWOLLE SYNTH FAS	102	174
	04 GESPINSTE WOLLE U AND TIERHAAR	149	323
	05 GESPINSTE AUS BAUMWOLLE	29	36
	06 GESPINSTE A FLACHS HANF JUTE	702	360
	07 BAU UND NUTZHOLZ SCHNITTHOLZ	333	14
	08 HOLZMASSE ZELLSTOFF	14765	718
	09 KAUTSCHUK BEARBEITET	598	153
	10 GLASMASSE ROHGLAS	371	21
	12 SONST MINERALISCHE BAUSTOFFE	81	8
	16 EISENHALBZEUG	514	24
	17 ALUMINIUM ROH AUCH LEGIERUNGEN	300	70
	24 FETTSAEUREN PARAFFIN VASELINE	234	24
	27 RUECKST D ERDOEL U TEERDESTILL	200	10
	28 KRAFTSTOFFE UND SCHMIEROELE	18	6
	30 AUFBEREITETE KALIDUENGEMITTEL	30000	307
	33 STICKSTOFF A N G DUENGEMITTEL	158	10
	34 GERBSTOFFFAUSZUEGE	100	7
	35 SONSTIGE CHEMISCHE HALBWAREN	7893	289
	38 SONSTIGE HALBWAREN	202	7
		57263*	4176*
7	01 GEWEBE SEIDE REYON SYNTH FAED	276	877
	02 GEWEBE ZELLWOLLE SYNTH FASERN	1753	2157
	03 GEWEBE A WOLLE U AND TIERHAAR	5	21
	04 GEWEBE AUS BAUMWOLLE	545	1042
	05 GEWEBE AUS FLACHS HANF JUTE	645	467
	06 LEDER	1673	840
7	07 FELLE ZU PELZWERK BEARBEITET		24
	08 PAPIER UND PAPPE	13159	1567
	09 FURNIERE SPERRHOLZ FASSHOLZ	1126	221
	10 STEINZEUG TON PORZELLANERZEUGN	434	80
	11 GLAS	12	10
	12 KUNSTSTOFFE	2208	933
	13 TEERFARBSTOFFE	765	529
	14 SONST FARBSTOFFE FARBEN LACKE	2024	533
	15 DEXTRINE GELATINE UND LEIME	3243	1713
	16 SPRENGSTOFFE SCHIESSBED ZUENDW	10	12
	17 SONST CHEMISCHE VORERZEUGNISSE	17856	2040
	19 STAHLROEHREN	8	8
	20 STAB UND FORMEISEN	56	34
	22 DRAHT AUS EISEN	6	9
	24 SCHMIEDB GUSS SCHMIEDESTUECKE	4	1
	25 STANGEN BLECHE USW KUPFER	1804	687

Die Ausfuhr Baden-Württembergs nach Verbrauchsländern, unterteilt nach Gruppen und Untergruppen der Ernährungswirtschaft und der Gewerblichen Wirtschaft im Jahr 1955

Verbrauchsland		Mengen	Werte
Schlüsselzahl und Kurzbezeichnung der Warenuntergruppen		in dz = 100 kg	in 1000 DM
26	STANGEN BLECHE USW ALUMINIUM	1 949	887
27	STANGEN BLECHE USW AND UNEDL M	3	11
28	STANGEN BLECHE USW EDELMETALLE	1 12	743
30	EDELST SCHMUCKST PERLEN BEARB		2
31	SONSTIGE VORERZEUGNISSE	1 0041	1 192
		59717*	16640*
8	01 STRICKWAREN SEIDE CHEMIEFASERN	107	802
	02 STRICKWAREN WOLLE U AND TIERH	57	444
	03 STRICKWAREN AUS BAUMWOLLE	50	144
	04 SONST KLEIDUNG SEIDE CHEMIEFAS	243	1223
	05 SONST KLEIDUNG WOLLE AND TIERH		4
	06 SONST KLEIDUNG AUS BAUMWOLLE	66	126
	07 SONST KLEIDUNG FLACHS HANF USW	29	58
	08 HUETE		5
	09 SONSTIGE SPINNSTOFFWAREN	648	631
	10 PELZWAREN		5
	11 SCHUHE AUS LEDER	136	460
	12 ANDERE LEDERWAREN	356	772
	13 PAPIERWAREN	28037	5335
	14 BUECHER KARTEN NOTEN BILDER	487	348
	15 HOLZWAREN	4503	1752
	16 KAUTSCHUKWAREN	1263	1693
	17 STEINWAREN		1
	18 STEINZEUG PORZELLAN U AE WAREN	2536	550
	19 GLASWAREN	1310	1190
	20 MESSERSCHMIEDEWAREN	43	93
	21 WERKZEUGE LANDWIRTSCH GERAETE	1873	980
	22 SONSTIGE EISENWAREN	9765	4350
	23 WAREN A KUPFER U KUPFERLEGIER	542	823
	24 EDELMETALLW VERGOLD VERSILB W	681	7238
	25 SONST WAREN A UNEDLEN METALLEN	5522	4871
	26 WERKZEUGMASCHINEN WALZWERKSANL	12817	8935
	27 TEXTIL LEDERINDUSTRIEMASCHINEN	9523	9526
	28 LANDMASCHINEN U ACKERSCHLEPPER	22074	7985
	30 KRAFTMASCHINEN	2792	2495
	31 PUMPEN DRUCKLUFTMASCHINEN	3128	2326
	32 FOERDERMITTEL	5552	1756
	33 PAPIER UND DRUCKMASCHINEN	10358	5110
	34 BUEROMASCHINEN	298	1056
	35 NAHRUNGSMITTELINDUSTRIEMASCHIN	2408	1726
	36 SONSTIGE MASCHINEN	15475	10851
	38 KRAFTFAHRZEUGE LUFTFAHRZEUGE	59381	37104
	39 FAHRRADER	331	355
	40 SONSTIGE FAHRZEUGE	394	127
8	41 ELEKTROTECHNISCHE ERZEUGNISSE	23728	24885
	42 UHREN	5440	15224
	43 FEINMECHAN U OPTISCHE ERZEUGN	1708	7021
	44 WACHSWAREN UND SEIFEN	297	75
	45 WAREN AUS KUNSTSTOFFEN	1213	2161
	46 SPIELFILME BEL FILME PLATTEN	1	11
	47 PHOTOCHEMISCHE ERZEUGNISSE	34	54
	48 BLEISTIFTE U CHEM BUEROBEDARF	40	138
	49 PHARMAZEUTISCHE ERZEUGNISSE	375	1153
	50 KOSMETISCHE ERZEUGNISSE	111	60
	51 SONSTIGE CHEMISCHE ERZEUGNISSE	4578	645
	52 MUSIKINSTRUMENTE	222	478
	53 KINDERSPIELZEUG CHRISTBAUMSCHM	979	1492
	54 SONSTIGE ENDERZEUGNISSE	1026	701
		242537*	177348*
		1501308	202014

Die Ausfuhr Baden-Württembergs nach Verbrauchsländern, unterteilt nach Gruppen und Untergruppen der Ernährungswirtschaft und der Gewerblichen Wirtschaft im Jahr 1955

Verbrauchsland		Mengen	Werte
Schlüsselzahl und Kurzbezeichnung der Warenuntergruppen		in dz = 100 kg	in 1000 DM
LUXEMBURG			
			*
			*
1	04 SONSTIGE LEBENDE TIERE		1
			1 *
2	03 KAESE	51	21
		51 *	21 *
3	05 MAIS	11	1
	10 NICHTOELHALTIGE SAEMEREIEN	26	11
	11 HUELSENFRUECHTE ZUR ERNAEHRUNG	2	1
	19 GEMUESE OBSTKONSERV FRUCHTSAFT	38	17
	21 KAKAOERZEUGNISSE	2	1
	22 GEWUERZE	10	5
	23 ZUCKER	9	5
	27 OELKUCHEN	102	4
	31 SONST PFLANZL NAHRUNGSMITTEL	2114	277
	32 LEB PFLANZEN ZIERGAERT ERZEUGN	23	3
		2337 *	325 *
4	01 HOPFEN	56	45
	07 BRANNTWEIN	13	9
		69 *	54 *
5	03 WOLLE AND TIERHAARE REISSWOLLE	151	15
	04 BAUMWOLLE REISSBAUMWOLLE ABF	12	2
	06 ABF V GESPINSTWAREN LUMPEN	18	2
	11 BAU UND NUTZHOLZ RUNDHOLZ	122	6
	15 OELFRUECHTE ZU TECHN OELN	1	1
	30 SPEISE UND INDUSTRIESALZ	7575	57
	31 KALIROHSALZE	100	1
	32 SONSTIGE STEINE UND ERDEN	4192	28
	34 SONST ROHSTOFFE F CHEM ERZEUGN	512	23
	36 PFLANZL FLECHT U POLSTERSTOFFE	201	9
		12084 *	144 *
6	01 ROHSEIDE UND SEIDENGESPINSTE		2
	04 GESPINSTE WOLLE U AND TIERHAAR	164	364
	05 GESPINSTE AUS BAUMWOLLE	2	7
	07 BAU UND NUTZHOLZ SCHNITTHOLZ	4511	137
	09 KAUTSCHUK BEARBEITET	7	2
6	12 SONST MINERALISCHE BAUSTOFFE	5011	96
	15 FERROLEGIERUNGEN	50	53
	16 EISENHALBZEUG	140	8
	27 RUECKST D ERDOEL U TEERDESTILL	16	2
	28 KRAFTSTOFFE UND SCHMIEROELE	402	18
	30 AUFBEREITETE KALIDUENGEMITTEL	14812	174
	33 STICKSTOFF A N G DUENGEMITTEL	152	5
	35 SONSTIGE CHEMISCHE HALBWAREN	402	13
		25669 *	881 *
7	01 GEWEBE SEIDE REYON SYNTH FAED	4	24
	02 GEWEBE ZELLWOLLE SYNTH FASERN	21	30
	03 GEWEBE A WOLLE U AND TIERHAAR	8	14
	04 GEWEBE AUS BAUMWOLLE	22	59
	05 GEWEBE AUS FLACHS HANF JUTE	2	4
	06 LEDER	20	63
	08 PAPIER UND PAPPE	48	15
	09 FURNIERE SPERRHOLZ FASSHOLZ	1915	160
	10 STEINZEUG TON PORZELLANERZEUGN	51	17

Die Ausfuhr Baden-Württembergs nach Verbrauchsländern, unterteilt nach Gruppen und
Untergruppen der Ernährungswirtschaft und der Gewerblichen Wirtschaft im Jahr 1955

Verbrauchsland		Mengen	Werte
Schlüsselzahl und Kurzbezeichnung der Warenuntergruppen		in dz = 100 kg	in 1000 DM
11	GLAS	6	2
12	KUNSTSTOFFE	44	11
13	TEERFARBSTOFFE	1	1
14	SONST FARBSTOFFE FARBEN LACKE	125	47
15	DEXTRINE GELATINE UND LEIME	159	36
16	SPRENGSTOFFE SCHIESSBED ZUENDW	6	5
17	SONST CHEMISCHE VORERZEUGNISSE	3	1
18	GUSSROEHREN	5	1
19	STAHLROEHREN	15	5
24	SCHMIEDEB GUSS SCHMIEDESTUECKE	84	8
25	STANGEN BLECHE USW KUPFER	1	5
26	STANGEN BLECHE USW ALUMINIUM	102	40
28	STANGEN BLECHE USW EDELMETALLE	1	8
31	SONSTIGE VORERZEUGNISSE	397	68
		3040*	624*
8	01 STRICKWAREN SEIDE CHEMIEFASERN	46	197
	02 STRICKWAREN WOLLE U AND TIERH	53	335
	03 STRICKWAREN AUS BAUMWOLLE	46	132
	04 SONST KLEIDUNG SEIDE CHEMIEFAS	66	382
	06 SONST KLEIDUNG AUS BAUMWOLLE	4	30
	07 SONST KLEIDUNG FLACHS HANF USW	1	10
	08 HUETE	1	24
	09 SONSTIGE SPINNSTOFFWAREN	85	59
	10 PELZWAREN	3	7
	11 SCHUHE AUS LEDER	285	726
	12 ANDERE LEDERWAREN	475	555
	13 PAPIERWAREN	326	129
	14 BUECHER KARTEN NOTEN BILDER	1060	553
	15 HOLZWAREN	1379	496
	16 KAUTSCHUKWAREN	38	37
	18 STEINZEUG PORZELLAN U AE WAREN	543	99
	19 GLASWAREN	243	140
	20 MESSERSCHMIEDEWAREN	3	10
	21 WERKZEUGE LANDWIRTSCH GERAETE	135	89
	22 SONSTIGE EISENWAREN	9215	1421
	23 WAREN A KUPFER U KUPFERLEGIER	23	26
	24 EDELMETALLW VERGOLD VERSILB W	43	250
	25 SONST WAREN A UNEDLEN METALLEN	211	170
	26 WERKZEUGMASCHINEN WALZWERKSANL	670	449
	27 TEXTIL LEDERINDUSTRIEMASCHINEN	57	77
	28 LANDMASCHINEN U ACKERSCHLEPPER	6878	2556
8	30 KRAFTMASCHINEN	181	100
	31 PUMPEN DRUCKLUFTMASCHINEN	397	306
	32 FOERDERMITTEL	777	288
	33 PAPIER UND DRUCKMASCHINEN	17	23
	34 BUEROMASCHINEN	9	46
	35 NAHRUNGSMITTELINDUSTRIEMASCHIN	269	169
	36 SONSTIGE MASCHINEN	1826	969
	38 KRAFTFAHRZEUGE LUFTFAHRZEUGE	5482	3538
	39 FAHRRADER	5	6
	40 SONSTIGE FAHRZEUGE	327	126
	41 ELEKTROTECHNISCHE ERZEUGNISSE	3399	3828
	42 UHREN	178	331
	43 FEINMECHAN U OPTISCHE ERZEUGN	210	512
	44 WACHSWAREN UND SEIFEN	157	56
	45 WAREN AUS KUNSTSTOFFEN	80	106
	46 SPIELFILME BEL FILME PLATTEN		1
	47 PHOTOCHEMISCHE ERZEUGNISSE	3	7
	48 BLEISTIFTE U CHEM BUEROBEDARF	7	13
	49 PHARMAZEUTISCHE ERZEUGNISSE	105	153
	50 KOSMETISCHE ERZEUGNISSE	72	36
	51 SONSTIGE CHEMISCHE ERZEUGNISSE	528	61

Die Ausfuhr Baden - Württembergs nach Verbrauchsländern, unterteilt nach Gruppen und Untergruppen der Ernährungswirtschaft und der Gewerblichen Wirtschaft im Jahr 1955

Verbrauchsland		Mengen	Werte
Schlüsselzahl und Kurzbezeichnung der Warenuntergruppen		in dz = 100 kg	in 1000 DM
52	MUSIKINSTRUMENTE	33	47
53	KINDERSPIELZEUG CHRISTBAUMSCHM	218	357
54	SONSTIGE ENDERZEUGNISSE	206	131
		36375*	20169*
		80425	22219
BULGARIEN		*	*
6	24 FETTSAEUREN PARAFFIN VASELINE	3	3
	34 GERBSTOFFFAUSZUEGE	1000	112
		1003*	115*
7	05 GEWEBE AUS FLACHS HANF JUTE	3	7
	14 SONST FARBSTOFFE FARBEN LACKE	690	73
	17 SONST CHEMISCHE VORERZEUGNISSE	39	22
	24 SCHMIEDEB GUSS SCHMIEDESTUECKE	5	1
		737*	103*
8	21 WERKZEUGE LANDWIRTSCH GERAETE	2	7
	22 SONSTIGE EISENWAREN	471	92
	26 WERKZEUGMASCHINEN WALZWERKSANL	39	42
	27 TEXTIL LEDERINDUSTRIEMASCHINEN	92	71
	28 LANDMASCHINEN U ACKERSCHLEPPER	29	17
	30 KRAFTMASCHINEN	100	94
	31 PUMPEN DRUCKLUFTMASCHINEN	15	38
	34 BUEROMASCHINEN		1
	35 NAHRUNGSMITTELINDUSTRIEMASCHIN	1	3
	36 SONSTIGE MASCHINEN	17	17
	38 KRAFTFAHRZEUGE LUFTFAHRZEUGE	728	619
	41 ELEKTROTECHNISCHE ERZEUGNISSE	37	29
	42 UHREN	2	2
	43 FEINMECHAN U OPTISCHE ERZEUGN	23	48
	51 SONSTIGE CHEMISCHE ERZEUGNISSE		1
	52 MUSIKINSTRUMENTE	1	3
		1557*	1084*
		3297	1302
DAENEMARK		*	*
1	04 SONSTIGE LEBENDE TIERE		1
		*	1*
2	03 KAESE	158	63
	05 DAERME	2	9
		160*	72*
3	10 NICHTOELHALTIGE SAEMEREIEN		22
	19 GEMUESE OBSTKONSERV FRUCHTSAFT	3	3
	22 GEWUERZE	110	65
	27 OELKUCHEN	1500	53
	28 KLEIE	36757	932
	31 SONST PFLANZL NAHRUNGSMITTEL	2337	230
	32 LEB PFLANZEN ZIERGAERT ERZEUGN	1	1
		40708*	1306*
4	01 HOPFEN	51	50
		51*	50*

Die Ausfuhr Baden-Württembergs nach Verbrauchsländern, unterteilt nach Gruppen und
Untergruppen der Ernährungswirtschaft und der Gewerblichen Wirtschaft im Jahr 1955

Verbrauchsland		Mengen	Werte
Schlüsselzahl und Kurzbezeichnung der Warenuntergruppen		in dz = 100 kg	in 1000 DM
5	02 ZELLWOLLE SYNTHET FASERN U ABF	333	62
	03 WOLLE AND TIERHAARE REISSWOLLE	340	168
	04 BAUMWOLLE REISSBAUMWOLLE ABF	1992	307
	05 FLACHS HANF JUTE UND DGL	141	26
	06 ABF V GESPINSTWAREN LUMPEN	275	36
	08 ANDERE FELLE UND HAEUTE	134	33
	11 BAU UND NUTZHOLZ RUNDHOLZ	1617	113
	13 KAUTSCHUK GUTTAPERCHA BALATA	55	2
	30 SPEISE UND INDUSTRIESALZ	7901	53
	32 SONSTIGE STEINE UND ERDEN	54427	322
	34 SONST ROHSTOFFE F CHEM ERZEUGN	2515	32
	36 PFLANZL FLECHT U POLYMERSTOFFE	186	35
	37 EDELST SCHMUCKST PERLEN ROH		1
	38 SONST ROHSTOFFE AUCH ABFAELLE	1	21
		69917*	1211*
6	01 ROHSEIDE UND SEIDENGESPINSTE	54	602
	02 REYON SYNTHET FAEDEN AUCH GEZW	475	377
	03 GESPINSTE ZELLWOLLE SYNTH FAS	291	288
	04 GESPINSTE WOLLE U AND TIERHAAR	369	680
	05 GESPINSTE AUS BAUMWOLLE	461	990
	06 GESPINSTE A FLACHS HANF JUTE	42	33
	07 BAU UND NUTZHOLZ SCHNITTHOLZ	1732	81
	09 KAUTSCHUK BEARBEITET	290	53
	10 GLASMASSE ROHGLAS	3	3
	12 SONST MINERALISCHE BAUSTOFFE	481	6
	24 FETTSAEUREN PARAFFIN VASELINE	43	23
	28 KRAFTSTOFFE UND SCHMIEROELE	4	2
	29 TEER U TEERDESTILL ERZEUGNISSE	20	2
	35 SONSTIGE CHEMISCHE HALBWAREN	807	67
	37 GOLD FUER GEWERBLICHE ZWECKE		10
	38 SONSTIGE HALBWAREN		3
		5072*	3220*
7	01 GEWEBE SEIDE REYON SYNTH FAED	315	1066
	02 GEWEBE ZELLWOLLE SYNTH FASERN	1679	2134
	03 GEWEBE A WOLLE U AND TIERHAAR	632	1084
	04 GEWEBE AUS BAUMWOLLE	5280	6275
	05 GEWEBE AUS FLACHS HANF JUTE	522	450
	06 LEDER	2217	1596
	07 FELLE ZU PELZWERK BEARBEITET	2	35
	08 PAPIER UND PAPPE	11983	2147
7	09 FURNIERE SPERRHOLZ FASSHOLZ	132	44
	10 STEINZEUG TON PORZELLANERZEUGN	108	42
	11 GLAS	109	17
	12 KUNSTSTOFFE	1403	718
	13 TEERFARBSTOFFE	36	31
	14 SONST FARBSTOFFE FARBEN LACKE	1408	379
	15 DEXTRINE GELATINE UND LEIME	912	545
	16 SPRENGSTOFFE SCHIESSBED ZUENDW	479	330
	17 SONST CHEMISCHE VORERZEUGNISSE	8590	670
	19 STAHLROEHREN	11443	3588
	20 STAB UND FORMEISEN	839	129
	21 BLECH AUS EISEN	96	7
	22 DRAHT AUS EISEN	1648	141
	25 STANGEN BLECHE USW KUPFER	401	243
	26 STANGEN BLECHE USW ALUMINIUM	537	246
	27 STANGEN BLECHE USW AND UNEDL M	12	87
	28 STANGEN BLECHE USW EDELMETALLE	10	335
	30 EDELST SCHMUCKST PERLEN BEARB		77
	31 SONSTIGE VORERZEUGNISSE	6853	710
		57646*	23126*

Die Ausfuhr Baden-Württembergs nach Verbrauchsländern, unterteilt nach Gruppen und Untergruppen der Ernährungswirtschaft und der Gewerblichen Wirtschaft im Jahr 1955

Verbrauchsland		Mengen	Werte
Schlüsselzahl und Kurzbezeichnung der Warenuntergruppen		in dz = 100 kg	in 1000 DM
8	01 STRICKWAREN SEIDE CHEMIEFASERN	198	779
	02 STRICKWAREN WOLLE U AND TIERH	207	1416
	03 STRICKWAREN AUS BAUMWOLLE	324	1023
	04 SONST KLEIDUNG SEIDE CHEMIEFAS	476	2113
	05 SONST KLEIDUNG WOLLE AND TIERH	15	82
	06 SONST KLEIDUNG AUS BAUMWOLLE	357	601
	07 SONST KLEIDUNG FLACHS HANF USW	30	186
	08 HUETE	4	61
	09 SONSTIGE SPINNSTOFFWAREN	432	521
	10 PELZWAREN		2
	11 SCHUHE AUS LEDER	4	11
	12 ANDERE LEDERWAREN	254	512
	13 PAPIERWAREN	1340	503
	14 BUECHER KARTEN NOTEN BILDER	254	197
	15 HOLZWAREN	178	110
	16 KAUTSCHUKWAREN	710	1418
	17 STEINWAREN		1
	18 STEINZEUG PORZELLAN U AE WAREN	362	134
	19 GLASWAREN	1367	853
	20 MESSERSCHMIEDEWAREN	56	159
	21 WERKZEUGE LANDWIRTSCH GERAETE	773	761
	22 SONSTIGE EISENWAREN	3956	1430
	23 WAREN A KUPFER U KUPFERLEGIER	152	300
	24 EDELMETALLW VERGOLD VERSILB W	20	1078
	25 SONST WAREN A UNEDLEN METALLEN	2190	2128
	26 WERKZEUGMASCHINEN WALZWERKSANL	4403	3750
	27 TEXTIL LEDERINDUSTRIEMASCHINEN	2292	2751
	28 LANDMASCHINEN U ACKERSCHLEPPER	15257	5501
	30 KRAFTMASCHINEN	928	4427
	31 PUMPEN DRUCKLUFTMASCHINEN	614	475
	32 FOERDERMITTEL	824	281
	33 PAPIER UND DRUCKMASCHINEN	3881	1988
	34 BUEROMASCHINEN	157	863
	35 NAHRUNGSMITTELINDUSTRIEMASCHIN	1731	875
	36 SONSTIGE MASCHINEN	4533	4334
	38 KRAFTFAHRZEUGE LUFTFAHRZEUGE	22685	14323
	39 FAHRRADER	308	440
	40 SONSTIGE FAHRZEUGE	58	30
	41 ELEKTROTECHNISCHE ERZEUGNISSE	6143	7930
	42 UHREN	2680	6236
8	43 FEINMECHAN U OPTISCHE ERZEUGN	1133	5941
	44 WACHSWAREN UND SEIFEN	132	27
	45 WAREN AUS KUNSTSTOFFEN	166	255
	47 PHOTOCHEMISCHE ERZEUGNISSE	4	2
	48 BLEISTIFTE U CHEM BUEROBEDARF	20	61
	49 PHARMAZEUTISCHE ERZEUGNISSE	46	387
	51 SONSTIGE CHEMISCHE ERZEUGNISSE	1344	242
	52 MUSIKINSTRUMENTE	367	810
	53 KINDERSPIELZEUG CHRISTBAUMSCHM	308	567
	54 SONSTIGE ENDERZEUGNISSE	389	651
		84062*	79526*
		257616	108512
FINNLAND			
			*
			*
3	11 HUELSENFRUECHTE ZUR ERNAEHRUNG	1500	123
	16 GEMUESE SONST KUECHENGEWAECHSE	42	4
	22 GEWUERZE	5	4
	27 OELKUCHEN	1867	82

Die Ausfuhr Baden-Württembergs nach Verbrauchsländern, unterteilt nach Gruppen und Untergruppen der Ernährungswirtschaft und der Gewerblichen Wirtschaft im Jahr 1955

Verbrauchsland		Mengen	Werte
Schlüsselzahl und Kurzbezeichnung der Warenuntergruppen		in dz = 100 kg	in 1 000 DM
28	KLEIE	4 1609	1 095
31	SONST PFLANZL NAHRUNGSMITTEL		1
		4 5023*	1 309*
4	01 HOPFEN	15	15
		15*	15*
5	02 ZELLWOLLE SYNTHET FASERN U ABF	48	11
	03 WOLLE AND TIERHAARE REISSWOLLE	3	3
	04 BAUMWOLLE REISSBAUMWOLLE ABF	70	8
	11 BAU UND NUTZHOLZ RUNDHOLZ	1 135	39
	32 SONSTIGE STEINE UND ERDEN	20	1
	34 SONST ROHSTOFFE F CHEM ERZEUGN	1 828	21
	38 SONST ROHSTOFFE AUCH ABFAELLE		8
		3 104*	91*
6	01 ROHSEIDE UND SEIDENGESPINSTE	18	173
	02 REYON SYNTHET FAEDEN AUCH GEZW	117	310
	03 GESPINSTE ZELLWOLLE SYNTH FAS	93	138
	04 GESPINSTE WOLLE U AND TIERHAAR	56	129
	05 GESPINSTE AUS BAUMWOLLE	629	1 528
	06 GESPINSTE A FLACHS HANF JUTE	2	2
	09 KAUTSCHUK BEARBEITET	23	5
	10 GLASMASSE ROHGLAS	5	2
	13 ROHEISEN	535	21
	16 EISENHALBZEUG	59	3
	23 SONST UNEDLE METALLE ROH	3	12
	24 FETTSAEUREN PARAFFIN VASELINE	3	1
	25 SONST TECHNISCHE FETTE U OELE	32	2
	28 KRAFTSTOFFE UND SCHMIEROELE	322	25
	35 SONSTIGE CHEMISCHE HALBWAREN	194	31
		2 091*	2 382*
7	01 GEWEBE SEIDE REYON SYNTH FAED	9	34
	02 GEWEBE ZELLWOLLE SYNTH FASERN	297	481
	03 GEWEBE A WOLLE U AND TIERHAAR	10	24
	04 GEWEBE AUS BAUMWOLLE	192	430
	05 GEWEBE AUS FLACHS HANF JUTE	12	22
	06 LEDER	21	109
7	07 FELLE ZU PELZWERK BEARBEITET	14	151
	08 PAPIER UND PAPPE	104	25
	09 FURNIERE SPERRHOLZ FASSHOLZ	502	148
	10 STEINZEUG TON PORZELLANERZEUGN	33	16
	11 GLAS		1
	12 KUNSTSTOFFE	41	34
	13 TEERFARBSTOFFE	88	90
	14 SONST FARBSTOFFE FARBEN LACKE	909	201
	15 DEXTRINE GELATINE UND LEIME	116	27
	16 SPRENGSTOFFE SCHIESSBED ZUENDW	1	3
	17 SONST CHEMISCHE VORERZEUGNISSE	2 264	357
	19 STAHLROEHREN	168	20
	20 STAB UND FORMEISEN	1	8
	22 DRAHT AUS EISEN	120	11
	25 STANGEN BLECHE USW KUPFER	28	20
	26 STANGEN BLECHE USW ALUMINIUM	639	235
	27 STANGEN BLECHE USW AND UNEDL M	2	10
	28 STANGEN BLECHE USW EDELMETALLE	1	11
	30 EDELST SCHMUCKST PERLEN BEARB		6
	31 SONSTIGE VORERZEUGNISSE	4 193	453
		9 765*	2 927*

Die Ausfuhr Baden-Württembergs nach Verbrauchsländern, unterteilt nach Gruppen und
Untergruppen der Ernährungswirtschaft und der Gewerblichen Wirtschaft im Jahr 1955

Verbrauchsland		Mengen	Werte
Schlüsselzahl und Kurzbezeichnung der Warenuntergruppen		in dz = 100 kg	in 1000 DM
8	01 STRICKWAREN SEIDE CHEMIEFASERN	1	56
	02 STRICKWAREN WOLLE U AND TIERH		4
	03 STRICKWAREN AUS BAUMWOLLE	1	4
	06 SONST KLEIDUNG AUS BAUMWOLLE	1	4
	07 SONST KLEIDUNG FLACHS HANF USW	1	6
	08 HUETE		25
	09 SONSTIGE SPINNSTOFFWAREN	41	46
	10 PELZWAREN	3	15
	12 ANDERE LEDERWAREN	81	87
	13 PAPIERWAREN	37	19
	14 BUECHER KARTEN NOTEN BILDER	21	35
	15 HOLZWAREN	39	39
	16 KAUTSCHUKWAREN	218	437
	18 STEINZEUG PORZELLAN U AE WAREN	61	104
	19 GLASWAREN	22	37
	20 MESSERSCHMIEDEWAREN	18	48
	21 WERKZEUGE LANDWIRTSCH GERAETE	74	193
	22 SONSTIGE EISENWAREN	3012	1060
	23 WAREN A KUPFER U KUPFERLEGIER	1224	2150
	24 EDELMETALLW VERGOLD VERSILB W		180
	25 SONST WAREN A UNEDLEN METALLEN	737	798
	26 WERKZEUGMASCHINEN WALZWERKSANL	2648	2395
	27 TEXTIL LEDERINDUSTRIEMASCHINEN	1964	2427
	28 LANDMASCHINEN U ACKERSCHLEPPER	1395	786
	30 KRAFTMASCHINEN	1228	1303
	31 PUMPEN DRUCKLUFTMASCHINEN	384	830
	32 FOERDERMITTEL	127	60
	33 PAPIER UND DRUCKMASCHINEN	5495	2977
	34 BUEROMASCHINEN	82	359
	35 NAHRUNGSMITTELINDUSTRIEMASCHIN	920	689
	36 SONSTIGE MASCHINEN	3085	2334
	38 KRAFTFAHRZEUGE LUFTFAHRZEUGE	14512	8737
	39 FAHRRADER	3	2
	40 SONSTIGE FAHRZEUGE	2	2
	41 ELEKTROTECHNISCHE ERZEUGNISSE	4971	8576
	42 UHREN	778	2536
	43 FEINMECHAN U OPTISCHE ERZEUGN	302	2016
	44 WACHSWAREN UND SEIFEN	11	3
	45 WAREN AUS KUNSTSTOFFEN	49	55
8	46 SPIELFILME BEL FILME PLATTEN		2
	47 PHOTOCHEMISCHE ERZEUGNISSE	3	12
	48 BLEISTIFTE U CHEM BUEROBEDARF	3	6
	49 PHARMAZEUTISCHE ERZEUGNISSE	78	646
	51 SONSTIGE CHEMISCHE ERZEUGNISSE	802	104
	52 MUSIKINSTRUMENTE	42	100
	53 KINDERSPIELZEUG CHRISTBAUMSCHM		2
	54 SONSTIGE ENDERZEUGNISSE	8	84
		44484*	42390*
		104482	49114
FRANKREICH			* *
1	03 SCHWEINE	16532	3962
	04 SONSTIGE LEBENDE TIERE	201	383
		16733*	4345*
2	01 MILCH	124	36
	03 KAESE	1739	663
	04 FLEISCH UND FLEISCHWAREN	20448	6793
	05 DAERME	229	16

Die Ausfuhr Baden-Württembergs nach Verbrauchsländern, unterteilt nach Gruppen und
Untergruppen der Ernährungswirtschaft und der Gewerblichen Wirtschaft im Jahr 1955

Verbrauchsland	Mengen	Werte
Schlüsselzahl und Kurzbezeichnung der Warenuntergruppen	in dz = 100 kg	in 1000 DM
06 FISCHE UND FISCHZUBEREITUNGEN	5417	786
08 SCHMALZ TALG TIER OELE FETTE	508	56
	28465*	8350*
3 08 MUELLEREIERZEUGNISSE	202	16
10 NICHTOELHALTIGE SAEMEREIEN	14	42
16 GEMUESE SONST KUECHENGEWAECHSE	1250	162
17 OBST AUSSER SUEDFRUECHTEN	7315	611
19 GEMUESE OBSTKONSERV FRUCHTSAFT	22	9
21 KAKAOERZEUGNISSE	34	22
22 GEWUERZE	246	61
27 OELKUCHEN	10467	401
29 SONST ABFALLERZEUGN VIEHFUETT	10495	281
31 SONST PFLANZL NAHRUNGSMITTEL	13079	1100
32 LEB PFLANZEN ZIERGAERT ERZEUGN	27	10
	43151*	2715*
4 01 HOPFEN	624	480
06 BIER	276	8
07 BRANNTWEIN	56	25
	956*	513*
5 01 ABFALLSEIDE SEIDENGEHAEUSE	5	10
02 ZELLWOLLE SYNTHET FASERN U ABF.	36	6
03 WOLLE AND TIERHAARE REISSWOLLE	1533	606
04 BAUMWOLLE REISSBAUMWOLLE ABF	5801	795
05 FLACHS HANF JUTE UND DGL	574	93
06 ABF V GESPINSTWAREN LUMPEN	24726	4689
07 FELLE ZU PELZWERK ROH	18	6
08 ANDERE FELLE UND HAEUTE	9	3
09 BETTFEDERN	8	16
11 BAU UND NUTZHOlz RUNDHOlz	18998	568
13 KAUTSCHUK GUTTAPERCHA BALATA	2938	30
30 SPEISE UND INDUSTRIESALZ	150	1
32 SONSTIGE STEINE UND ERDEN	308070	316
34 SONST ROHSTOFFE F CHEM ERZEUGN	1021	675
36 PFLANZL FLECHT U POLSTERSTOFFE	1569	63
5 38 SONST ROHSTOFFE AUCH ABFAELLE	13060	242
	378516*	8119*
6 01 ROHSEIDE UND SEIDENGESPINSTE	66	379
02 REYON SYNTHET FAEDEN AUCH GEZW	855	994
03 GESPINSTE ZELLWOLLE SYNTH FAS	632	354
04 GESPINSTE WOLLE U AND TIERHAAR	9	18
05 GESPINSTE AUS BAUMWOLLE	1	1
06 GESPINSTE A FLACHS HANF JUTE	49	34
07 BAU UND NUTZHOlz SCHNITTHOlz	26796	966
08 HOLZMASSE ZELLSTOFF	60624	2541
09 KAUTSCHUK BEARBEITET	126	93
10 GLASMASSE ROHGLAS	1171	39
11 ZEMENT	16772	86
12 SONST MINERALISCHE BAUSTOFFE	100963	646
14 ALTEISEN SCHROTT	22872	302
18 KUPFER ROH AUCH LEGIERUNGEN	429	172
22 ZINK ROH AUCH LEGIERUNGEN	1	1
24 FETTSAEUREN PARAFFIN VASELINE	1310	93
25 SONST TECHNISCHE FETTE U OELE	100	6
27 RUECKST D ERDOEL U TEERDESTILL	1964	43
28 KRAFTSTOFFE UND SCHMIEROELE	10	7
29 TEER U TEERDESTILL ERZEUGNISSE	306	17
34 GERBSTOFFFAUSZUEGE	100	10
35 SONSTIGE CHEMISCHE HALBWAREN	3696	309
38 SONSTIGE HALBWAREN	650	13
	239502*	7124*

Die Ausfuhr Baden-Württembergs nach Verbrauchsländern, unterteilt nach Gruppen und Untergruppen der Ernährungswirtschaft und der Gewerblichen Wirtschaft im Jahr 1955

Verbrauchsland		Mengen	Werte
Schlüsselzahl und Kurzbezeichnung der Warenuntergruppen		in dz = 100 kg	in 1000 DM
7	01 GEWEBE SEIDE REYON SYNTH FAED	5	12
	02 GEWEBE ZELLWOLLE SYNTH FASERN	233	351
	03 GEWEBE A WOLLE U AND TIERHAAR	290	702
	04 GEWEBE AUS BAUMWOLLE	889	1210
	05 GEWEBE AUS FLACHS HANF JUTE	1399	304
	06 LEDER	740	1697
	07 FELLE ZU PELZWERK BEARBEITET		1
	08 PAPIER UND PAPPE	2602	477
	09 FURNIERE SPERRHOLZ FASSHOLZ	2330	330
	10 STEINZEUG TON PORZELLANERZEUGN	397	118
	11 GLAS	6	9
	12 KUNSTSTOFFE	3694	1765
	13 TEERFARBSTOFFE	126	228
	14 SONST FARBSTOFFE FARBEN LACKE	1313	398
	15 DEXTRINE GELATINE UND LEIME	144	22
	16 SPRENGSTOFFE SCHIESSBED ZUENDW	2	18
	17 SONST CHEMISCHE VORERZEUGNISSE	8756	1374
	18 GUSSROEHREN	7	2
	19 STAHLROEHREN	167	58
	20 STAB UND FORMEISEN	95	133
	22 DRAHT AUS EISEN	34	78
	24 SCHMIEDEB GUSS SCHMIEDESTUECKE	7	14
	25 STANGEN BLECHE USW KUPFER	366	317
	26 STANGEN BLECHE USW ALUMINIUM	533	252
	27 STANGEN BLECHE USW AND UNEDL M	11	152
	28 STANGEN BLECHE USW EDELMETALLE	25	104
	30 EDELST SCHMUCKST PERLEN BEARB		7
	31 SONSTIGE VORERZEUGNISSE	10287	967
		34498*	11100*
8	01 STRICKWAREN SEIDE CHEMIEFASERN	2	38
	02 STRICKWAREN WOLLE U AND TIERH	7	55
	03 STRICKWAREN AUS BAUMWOLLE	33	44
8	04 SONST KLEIDUNG SEIDE CHEMIEFAS	184	421
	05 SONST KLEIDUNG WOLLE AND TIERH	82	34
	06 SONST KLEIDUNG AUS BAUMWOLLE	1643	479
	07 SONST KLEIDUNG FLACHS HANF USW	243	261
	08 HUETE	10	2
	09 SONSTIGE SPINNSTOFFWAREN	395	202
	10 PELZWAREN	15	3
	11 SCHUHE AUS LEDER	334	224
	12 ANDERE LEDERWAREN	400	438
	13 PAPIERWAREN	6687	1778
	14 BUECHER KARTEN NOTEN BILDER	1667	1088
	15 HOLZWAREN	3912	1561
	16 KAUTSCHUKWAREN	1772	2290
	17 STEINWAREN	17	12
	18 STEINZEUG PORZELLAN U AE WAREN	621	248
	19 GLASWAREN	874	1074
	20 MESSERSCHMIEDEWAREN	37	68
	21 WERKZEUGE LANDWIRTSCH GERAETE	526	822
	22 SONSTIGE EISENWAREN	5860	2661
	23 WAREN A KUPFER U KUPFERLEGIER	147	392
	24 EDELMETALLW VERGOLD VERSILB W	339	3471
	25 SONST WAREN A UNEDLEN METALLEN	4359	3184
	26 WERKZEUGMASCHINEN WALZWERKSANL	44406	33506
	27 TEXTIL LEDERINDUSTRIEMASCHINEN	14834	18072
	28 LANDMASCHINEN U ACKERSCHLEPPER	39967	15361
	30 KRAFTMASCHINEN	2451	4574
	31 PUMPEN DRUCKLUFTMASCHINEN	1994	1965
	32 FOERDERMITTEL	2220	785
	33 PAPIER UND DRUCKMASCHINEN	7597	4315
	34 BUEROMASCHINEN	3008	9488

Die Ausfuhr Baden-Württembergs nach Verbrauchsländern, unterteilt nach Gruppen und Untergruppen der Ernährungswirtschaft und der Gewerblichen Wirtschaft im Jahr 1955

Verbrauchsland		Mengen	Werte
Schlüsselzahl und Kurzbezeichnung der Warenuntergruppen		in dz = 100 kg	In 1000 DM
35	NAHRUNGSMITTELINDUSTRIEMASCHIN	1 694	1 312
36	SONSTIGE MASCHINEN	30 176	2 412,8
38	KRAFTFAHRZEUGE LUFTFAHRZEUGE	22 654	1 587,1
39	FAHRRAEDER	6	17
40	SONSTIGE FAHRZEUGE	505	194
41	ELEKTROTECHNISCHE ERZEUGNISSE	9 740	1 335,4
42	UHREN	380	2 294
43	FEINMECHAN U OPTISCHE ERZEUGN	1 540	7 549
44	WACHSWAREN UND SEIFEN	137	20
45	WAREN AUS KUNSTSTOFFEN	330	445
46	SPIELFILME BEL FILME PLATTEN		7
47	PHOTOCHEMISCHE ERZEUGNISSE	18	36
48	BLEISTIFTE U CHEM BUEROBEDARF	44	89
49	PHARMAZEUTISCHE ERZEUGNISSE	303	1 329
50	KOSMETISCHE ERZEUGNISSE	60	27
51	SONSTIGE CHEMISCHE ERZEUGNISSE	3 179	513
52	MUSIKINSTRUMENTE	1 153	2 318
53	KINDERSPIELZEUG CHRISTBAUMSCHM	71	141
54	SONSTIGE ENDERZEUGNISSE	2 814	891
		22 144,7*	1 794,51*
		9 632,28	2 217,17
SAARGEBIET			
			*
1	01 PFERDE		1
	02 RINDVIEH	44	21
	04 SONSTIGE LEBENDE TIERE	3	3
		47*	25*
2	06 FISCHE UND FISCHZUBEREITUNGEN	9	3
		9*	3*
3	01 WEIZEN	65	5
	08 MUELLEREIERZEUGNISSE	114	20
	10 NICHTOELHALTIGE SAEMEREIEN	14	19
	14 KARTOFFELN	300	6
	16 GEMUESE SONST KUECHENGEWAECHSE	15	2
	17 OBST AUSSER SUEDFRUECHTEN	227	14
	19 GEMUESE OBSTKONSERV FRUCHTSAFT	299	37
	21 KAKAOERZEUGNISSE	327	189
	31 SONST PFLANZL NAHRUNGSMITTEL	629	213
	32 LEB PFLANZEN ZIERGAERT ERZEUGN	216	38
		2 206*	543*
4	01 HOPFEN	12	12
	04 ROHTABAK	325	139
	06 BIER	96	3
	07 BRANNTWEIN	11	5
		444*	159*
5	03 WOLLE AND TIERHAARE REISSWOLLE	61	17
	04 BAUMWOLLE REISSBAUMWOLLE ABF	31	2
	05 FLACHS HANF JUTE UND DGL	287	33
	06 ABF V GESPINSTWAREN LUMPEN	1 464	137
	09 BETTFEDERN	7	11
	11 BAU UND NUTZHOLZ RUNDHOLZ	4 772	1 63
	14 ROHGUMMEN SCHELLACK BALSAME	4	1
	15 OELFRUECHTE ZU TECHN OELEN	12	5
	30 SPEISE UND INDUSTRIESALZ	193	6
	32 SONSTIGE STEINE UND ERDEN	3 664,3	199
	34 SONST ROHSTOFFE F CHEM ERZEUGN	25	18

Die Ausfuhr Baden-Württembergs nach Verbrauchsländern, unterteilt nach Gruppen und Untergruppen der Ernährungswirtschaft und der Gewerblichen Wirtschaft im Jahr 1955

Verbrauchsland		Mengen	Werte
Schlüsselzahl und Kurzbezeichnung der Warenuntergruppen		in dz = 100 kg	in 1000 DM
36	PFLANZL FLECHT U POLSTERSTOFFE	588	26
38	SONST ROHSTOFFE AUCH ABFAELLE	1 439	43
		4 5526*	6 61*
6	01 ROHSEIDE UND SEIDENGESPINSTE		10
	02 REYON SYNTHET FAEDEN AUCH GEZW	37	39
	03 GESPINSTE ZELLWOLLE SYNTH FAS	139	108
	04 GESPINSTE WOLLE U AND TIERHAAR	101	199
	05 GESPINSTE AUS BAUMWOLLE	35	43
	06 GESPINSTE A FLACHS HANF JUTE	5	1
	07 BAU UND NUTZHOLZ SCHNITTHOLZ	5 831	2 46
	08 HOLZMASSE ZELLSTOFF	5	1
	09 KAUTSCHUK BEARBEITET	8	5
	10 GLASMASSE ROHGLAS	255	9
	11 ZEMENT	8 516	51
	12 SONST MINERALISCHE BAUSTOFFE	6 304	68
	13 ROHEISEN	600	19
	14 ALTEISEN SCHROTT	11 9220	1 611
	18 KUPFER ROH AUCH LEGIERUNGEN	716	232
	24 FETTSAEUREN PARAFFIN VASELINE	6	2
	25 SONST TECHNISCHE FETTE U OELE	123	14
	27 RUECKST D ERDOEL U TEERDESTILL	13	2
	28 KRAFTSTOFFE UND SCHMIEROELE	16	3
	34 GERBSTOFFFAUSZUEGE	9	1
	35 SONSTIGE CHEMISCHE HALBWAREN	160	5
		1 42099*	2669*
7	01 GEWEBE SEIDE REYON SYNTH FAED	12	26
	02 GEWEBE ZELLWOLLE SYNTH FASERN	338	483
7	03 GEWEBE A WOLLE U AND TIERHAAR	630	990
	04 GEWEBE AUS BAUMWOLLE	449	790
	05 GEWEBE AUS FLACHS HANF JUTE	165	58
	06 LEDER	45	45
	08 PAPIER UND PAPPE	480	107
	09 FURNIERE SPERRHOLZ FASSHOLZ	717	114
	10 STEINZEUG TON PORZELLANERZEUGN	26	11
	11 GLAS	387	33
	12 KUNSTSTOFFE	169	76
	13 TEERFARBSTOFFE	1	1
	14 SONST FARBSTOFFE FARBEN LACKE	441	146
	15 DEXTRINE GELATINE UND LEIME	14	7
	16 SPRENGSTOFFE SCHIESSBED ZUENDW	7	12
	17 SONST CHEMISCHE VORERZEUGNISSE	641	74
	18 GUSSROEHREN	5	1
	19 STAHLROEHREN	401	155
	20 STAB UND FORMEISEN	389	29
	22 DRAHT AUS EISEN	1 742	140
	23 EISENBAHNOBERBAUMATERIAL	27	6
	24 SCHMIEDB GUSS SCHMIEDESTUECKE	62	8
	25 STANGEN BLECHE USW KUPFER	246	160
	26 STANGEN BLECHE USW ALUMINIUM	692	312
	27 STANGEN BLECHE USW AND UNEDL M	2	2
	28 STANGEN BLECHE USW EDELMETALLE	4	30
	31 SONSTIGE VORERZEUGNISSE	1 0254	1 219
		1 8346*	5 035*
8	01 STRICKWAREN SEIDE CHEMIEFASERN	94	182
	02 STRICKWAREN WOLLE U AND TIERH	118	467
	03 STRICKWAREN AUS BAUMWOLLE	266	418
	04 SONST KLEIDUNG SEIDE CHEMIEFAS	95	335
	05 SONST KLEIDUNG WOLLE AND TIERH	34	136
	06 SONST KLEIDUNG AUS BAUMWOLLE	77	168
	07 SONST KLEIDUNG FLACHS HANF USW	9	26

Die Ausfuhr Baden - Württembergs nach Verbrauchsländern, unterteilt nach Gruppen und Untergruppen der Ernährungswirtschaft und der Gewerblichen Wirtschaft im Jahr 1955

Verbrauchsland		Mengen	Werte
Schlüsselzahl und Kurzbezeichnung der Warenuntergruppen		in dz = 100 kg	in 1000 DM
	08 HUETE	12	39
	09 SONSTIGE SPINNSTOFFWAREN	832	352
	10 PELZWAREN		1
	11 SCHUHE AUS LEDER	333	964
	12 ANDERE LEDERWAREN	94	188
	13 PAPIERWAREN	2426	629
	14 BUECHER KARTEN NOTEN BILDER	8232	4403
	15 HOLZWAREN	4779	1640
	16 KAUTSCHUKWAREN	196	174
	18 STEINZEUG PORZELLAN U AE WAREN	492	150
	19 GLASWAREN	252	198
	20 MESSERSCHMIEDEWAREN	8	24
	21 WERKZEUGE LANDWIRTSCH GERAETE	205	228
	22 SONSTIGE EISENWAREN	5247	1901
	23 WAREN A KUPFER U KUPFERLEGIER	74	101
	24 EDELMETALLW VERGOLD VERSILB W	110	488
	25 SONST WAREN A UNEDLEN METALLEN	487	536
	26 WERKZEUGMASCHINEN WALZWERKSANL	3793	2441
	27 TEXTIL LEDERINDUSTRIEMASCHINEN	571	535
	28 LANDMASCHINEN U ACKERSCHLEPPER	2309	980
	30 KRAFTMASCHINEN	94	148
	31 PUMPEN DRUCKLUFTMASCHINEN	1018	914
	32 FOERDERMITTEL	891	435
	33 PAPIER UND DRUCKMASCHINEN	248	162
	34 BUEROMASCHINEN	62	293
	35 NAHRUNGSMITTELINDUSTRIEMASCHIN	1348	715
	36 SONSTIGE MASCHINEN	4746	3104
8	38 KRAFTFAHRZEUGE LUFTFAHRZEUGE	3474	2571
	39 FAHRRAEDE	208	102
	40 SONSTIGE FAHRZEUGE	2694	707
	41 ELEKTROTECHNISCHE ERZEUGNISSE	10200	8517
	42 UHREN	96	212
	43 FEINMECHAN U OPTISCHE ERZEUGN	531	1306
	44 WACHSWAREN UND SEIFEN	74	36
	45 WAREN AUS KUNSTSTOFFEN	163	145
	46 SPIELFILME BEL FILME PLATTEN		14
	47 PHOTOCHEMISCHE ERZEUGNISSE	1	1
	48 BLEISTIFTE U CHEM BUEROBEDARF	15	13
	49 PHARMAZEUTISCHE ERZEUGNISSE	35	202
	50 KOSMETISCHE ERZEUGNISSE	349	240
	51 SONSTIGE CHEMISCHE ERZEUGNISSE	1380	190
	52 MUSIKINSTRUMENTE	202	176
	53 KINDERSPIELZEUG CHRISTBAUMSCHM	82	117
	54 SONSTIGE ENDERZEUGNISSE	444	399
		59500*	38423*
		268177	47518
GRIECHENLAND			
			*
3	10 NICHTOELHALTIGE SAEMEREIEN	1	1
	22 GEWUERZE	1	1
	31 SONST PFLANZL NAHRUNGSMITTEL		2
		2*	4*
5	11 BAU UND NUTZHOLZ RUNDHOLZ	4115	138
	32 SONSTIGE STEINE UND ERDEN	45	3
	38 SONST ROHSTOFFE AUCH ABFAELLE	4	9
		4164*	150*

Die Ausfuhr Baden - Württembergs nach Verbrauchsländern, unterteilt nach Gruppen und Untergruppen der Ernährungswirtschaft und der Gewerblichen Wirtschaft im Jahr 1955

Verbrauchsland		Mengen	Werte
Schlüsselzahl und Kurzbezeichnung der Warenuntergruppen		in dz = 100 kg	in 1000 DM
6	02 REYON SYNTHET FAEDEN AUCH GEZW	37	23
	03 GESPINSTE ZELLWOLLE SYNTH FAS	1	1
	04 GESPINSTE WOLLE U AND TIERHAAR	81	169
	05 GESPINSTE AUS BAUMWOLLE		1
	06 GESPINSTE A FLACHS HANF JUTE	26	33
	09 KAUTSCHUK BEARBEITET	393	48
	10 GLASMASSE ROHGLAS	34	14
	12 SONST MINERALISCHE BAUSTOFFE	386	26
	18 KUPFER ROH AUCH LEGIERUNGEN	2	3
	34 GERBSTOFFAUSZUEGE	270	30
	35 SONSTIGE CHEMISCHE HALBWAREN	1603	70
		2833*	418*
7	01 GEWEBE SEIDE REYON SYNTH FAED	72	139
	02 GEWEBE ZELLWOLLE SYNTH FASERN	770	778
	03 GEWEBE A WOLLE U AND TIERHAAR	75	113
	04 GEWEBE AUS BAUMWOLLE	746	1061
	05 GEWEBE AUS FLACHS HANF JUTE	57	71
	06 LEDER	235	942
	07 FELLE ZU PELZWERK BEARBEITET	1	5
	08 PAPIER UND PAPPE	1032	227
	09 FURNIERE SPERRHOLZ FASSHOLZ	230	70
	10 STEINZEUG TON PORZELLANERZEUGN	9	4
	11 GLAS	39	7
	12 KUNSTSTOFFE	102	70
	13 TEERFARBSTOFFE	52	52
7	14 SONST FARBSTOFFE FARBEN LACKE	594	202
	15 DEXTRINE GELATINE UND LEIME	21	11
	16 SPRENGSTOFFE SCHIESSBED ZUENDW	20	10
	17 SONST CHEMISCHE VORERZEUGNISSE	1272	119
	22 DRAHT AUS EISEN	421	26
	25 STANGEN BLECHE USW KUPFER	49	27
	26 STANGEN BLECHE USW ALUMINIUM	50	17
	28 STANGEN BLECHE USW EDELMETALLE		9
	30 EDELST SCHMUCKST PERLEN BEARB		29
	31 SONSTIGE VORERZEUGNISSE	715	110
		6562*	4099*
8	01 STRICKWAREN SEIDE CHEMIEFASERN	4	36
	02 STRICKWAREN WOLLE U AND TIERH		1
	03 STRICKWAREN AUS BAUMWOLLE	2	7
	04 SONST KLEIDUNG SEIDE CHEMIEFAS		15
	06 SONST KLEIDUNG AUS BAUMWOLLE	17	24
	09 SONSTIGE SPINNSTOFFWAREN	67	116
	12 ANDERE LEDERWAREN	6	46
	13 PAPIERWAREN	347	149
	14 BUECHER KARTEN NOTEN BILDER	23	70
	15 HOLZWAREN	35	52
	16 KAUTSCHUKWAREN	29	61
	18 STEINZEUG PORZELLAN U AE WAREN	846	159
	19 GLASWAREN	80	122
	20 MESSERSCHMIEDEWAREN	2	5
	21 WERKZEUGE LANDWIRTSCH GERAETE	283	153
	22 SONSTIGE EISENWAREN	2603	681
	23 WAREN A KUPFER U KUPFERLEGIER	60	113
	24 EDELMETALLW VERGOLD VERSILB W	14	300
	25 SONST WAREN A UNEDLEN METALLEN	179	235
	26 WERKZEUGMASCHINEN WALZWERKSANL	1177	835
	27 TEXTIL LEDERINDUSTRIEMASCHINEN	2582	2892
	28 LANDMASCHINEN U ACKERSCHLEPPER	14472	5199
	30 KRAFTMASCHINEN	4517	4377
	31 PUMPEN DRUCKLUFTMASCHINEN	612	412
	32 FOERDERMITTEL	477	97

Die Ausfuhr Baden-Württembergs nach Verbrauchsländern, unterteilt nach Gruppen und Untergruppen der Ernährungswirtschaft und der Gewerblichen Wirtschaft im Jahr 1955

Verbrauchsland		Mengen	Werte
Schlüsselzahl und Kurzbezeichnung der Warenuntergruppen		in dz = 100 kg	in 1000 DM
33	PAPIER UND DRUCKMASCHINEN	5146	2793
34	BUEROMASCHINEN	9	38
35	NAHRUNGSMITTELINDUSTRIEMASCHINEN	918	450
36	SONSTIGE MASCHINEN	4710	1736
38	KRAFTFAHRZEUGE LUFTFAHRZEUGE	29943	10559
39	FAHRRADER	106	67
40	SONSTIGE FAHRZEUGE	47	4
41	ELEKTROTECHNISCHE ERZEUGNISSE	6417	6652
42	UHREN	470	1089
43	FEINMECHAN U OPTISCHE ERZEUGN	268	1042
44	WACHSWAREN UND SEIFEN	24	7
45	WAREN AUS KUNSTSTOFFEN	45	129
46	SPIELFILME BEL FILME PLATTEN		54
47	PHOTOCHEMISCHE ERZEUGNISSE	21	63
48	BLEISTIFTE U CHEM BUEROBEDARF	7	59
49	PHARMAZEUTISCHE ERZEUGNISSE	62	112
50	KOSMETISCHE ERZEUGNISSE	3	5
51	SONSTIGE CHEMISCHE ERZEUGNISSE	481	111
52	MUSIKINSTRUMENTE	79	130
53	KINDERSPIELZEUG CHRISTBAUMSCHM	14	37
54	SONSTIGE ENDERZEUGNISSE	149	80
		77353*	41374*
		90914	46045
GROSSBRITANNIEN			
			*
2	03 KAESE	102	41
	04 FLEISCH UND FLEISCHWAREN	326	166
	06 FISCH E UND FISCHZUBEREITUNGEN	1	1
		429*	208*
3	08 MUELLEREIERZEUGNISSE	13	2
	10 NICHTOELHALTIGE SAEMEREIEN	1	4
	16 GEMUESE SONST KUECHENGEWAECHSE	66	34
	17 OBST AUSSER SUEDFRUECHTEN	70	3
	19 GEMUESE OBSTKONSERV FRUCHTSAFT	385	41
	21 KAKAOERZEUGNISSE	34	14
	25 PFLANZL OELE U FETTE Z ERNAEHR	2870	2160
	31 SONST PFLANZL NAHRUNGSMITTEL	1049	224
	32 LEB PFLANZEN ZIERGAERT ERZEUGN	2	1
		4490*	2483*
4	07 BRANNTWEIN	13	7
	08 WEIN	48	11
		61*	18*
5	01 ABFALLSEIDE SEIDENGEHAEUSE	20	1
	02 ZELLWOLLE SYNTHET FASERN U ABF	10	1
	03 WOLLE AND TIERHAARE REISSWOLLE	611	237
	04 BAUMWOLLE REISSBAUMWOLLE ABF	10933	1887
	06 ABF V GESPINSTWAREN LUMPEN	6562	456
	07 FELLE ZU PELZWERK ROH	51	34
	08 ANDERE FELLE UND HAEUTE	429	139
	09 BETTFEDERN	263	206
	32 SONSTIGE STEINE UND ERDEN	5	3
	34 SONST ROHSTOFFE F CHEM ERZEUGN	6158	117
	38 SONST ROHSTOFFE AUCH ABFAELLE	195	30
		25237*	3111*
6	01 ROHSEIDE UND SEIDENGESPINSTE		4
	02 REYON SYNTHET FAEDEN AUCH GEZW	516	215
	04 GESPINSTE WOLLE U AND TIERHAAR	2	18

Die Ausfuhr Baden-Württembergs nach Verbrauchsländern, unterteilt nach Gruppen und Untergruppen der Ernährungswirtschaft und der Gewerblichen Wirtschaft im Jahr 1955

Verbrauchsland		Mengen	Werte
Schlüsselzahl und Kurzbezeichnung der Warenuntergruppen		in dz = 100 kg	in 1000 DM
	05 GESPINSTE AUS BAUMWOLLE	1 180	1 063
	06 GESPINSTE A FLACHS HANF JUTE	25	35
	07 BAU UND NUTZHOLZ SCHNITTHOLZ	4 6658	1 548
	08 HOLZMASSE ZELLSTOFF	9 782	555
	09 KAUTSCHUK BEARBEITET	1 4070	4 996
	10 GLASMASSE ROHGLAS	10	10
	12 SONST MINERALISCHE BAUSTOFFE		1
	15 FERROLEGIERUNGEN	805	120
	24 FETTSAEUREN PARAFFIN VASELINE	331	30
	35 SONSTIGE CHEMISCHE HALBWAREN	2 707	173
	38 SONSTIGE HALBWAREN	310	153
		7 6396*	8 921*
7	01 GEWEBE SEIDE REYON SYNTH FAED	287	967
	02 GEWEBE ZELLWOLLE SYNTH FASERN	414	461
	03 GEWEBE A WOLLE U AND TIERHAAR	85	162
	04 GEWEBE AUS BAUMWOLLE	1 615	2 690
	05 GEWEBE AUS FLACHS HANF JUTE	98	133
	06 LEDER	3 165	2 972
	07 FELLE ZU PELZWERK BEARBEITET	1	12
	08 PAPIER UND PAPPE	7 832	1 253
	09 FURNIERE SPERRHOLZ FASSHOLZ	1 4110	1 879
	10 STEINZEUG TON PORZELLANERZEUGN	113	22
	11 GLAS	48	21
	12 KUNSTSTOFFE	4 578	1 646
7	13 TEERFARBSTOFFE	24	38
	14 SONST FARBSTOFFE FARBEN LACKE	358	114
	15 DEXTRINE GELATINE UND LEIME	230	80
	16 SPRENGSTOFFE SCHIESSBED ZUENDW		2
	17 SONST CHEMISCHE VORERZEUGNISSE	3 3691	3 942
	19 STAHLROEHREN	53	15
	20 STAB UND FORMEISEN	7	14
	22 DRAHT AUS EISEN	10	17
	25 STANGEN BLECHE USW KUPFER		7
	26 STANGEN BLECHE USW ALUMINIUM	106	64
	27 STANGEN BLECHE USW AND UNEDL M		1
	28 STANGEN BLECHE USW EDELMETALLE		1
	30 EDELST SCHMUCKST PERLEN BEARB		18
	31 SONSTIGE VORERZEUGNISSE		6
		6 6825*	1 6537*
8	01 STRICKWAREN SEIDE CHEMIEFASERN	10	204
	02 STRICKWAREN WOLLE U AND TIERH	9	59
	03 STRICKWAREN AUS BAUMWOLLE	652	782
	04 SONST KLEIDUNG SEIDE CHEMIEFAS	130	752
	05 SONST KLEIDUNG WOLLE AND TIERH		2
	06 SONST KLEIDUNG AUS BAUMWOLLE	275	765
	07 SONST KLEIDUNG FLACHS HANF USW	1	13
	08 HUETE	1	27
	09 SONSTIGE SPINNSTOFFWAREN	516	740
	10 PELZWAREN	3	4
	11 SCHUHE AUS LEDER	51	77
	12 ANDERE LEDERWAREN	92	501
	13 PAPIERWAREN	4 680	2 499
	14 BUECHER KARTEN NOTEN BILDER	251	320
	15 HOLZWAREN	4 806	1 899
	16 KAUTSCHUKWAREN	686	1 074
	17 STEINWAREN	17	7
	18 STEINZEUG PORZELLAN U AE WAREN	1 673	844
	19 GLASWAREN	729	791
	20 MESSERSCHMIEDEWAREN	8	37
	21 WERKZEUGE LANDWIRTSCH GERAETE	1 105	936
	22 SONSTIGE EISENWAREN	2 647	957

Die Ausfuhr Baden - Württembergs nach Verbrauchsländern, unterteilt nach Gruppen und Untergruppen der Ernährungswirtschaft und der Gewerblichen Wirtschaft im Jahr 1955

Verbrauchsland		Mengen	Werte
Schlüsselzahl und Kurzbezeichnung der Warenuntergruppen		in dz = 100 kg	in 1000 DM
23	WAREN A KUPFER U KUPFERLEGIER	220	887
24	EDELMETALLW VERGOLD VERSILB W	121	3415
25	SONST WAREN A UNEDLEN METALLEN	1272	2451
26	WERKZEUGMASCHINEN WALZWERKSANL	28798	25848
27	TEXTIL LEDERINDUSTRIEMASCHINEN	5811	8947
28	LANDMASCHINEN U ACKERSCHLEPPER	1872	815
30	KRAFTMASCHINEN	3058	1827
31	PUMPEN DRUCKLUFTMASCHINEN	1055	980
32	FOERDERMITTEL	4218	1911
33	PAPIER UND DRUCKMASCHINEN	19610	9197
34	BUEROMASCHINEN	887	2833
35	NAHRUNGSMITTELINDUSTRIEMASCHIN	910	817
36	SONSTIGE MASCHINEN	10742	10184
38	KRAFTFAHRZEUGE LUFTFAHRZEUGE	22761	19013
39	FAHRRADER	47	31
40	SONSTIGE FAHRZEUGE	9	8
41	ELEKTROTECHNISCHE ERZEUGNISSE	4468	11511
42	UHREN	3997	9269
43	FEINMECHAN U OPTISCHE ERZEUGN	860	6675
44	WACHSWAREN UND SEIFEN	60	12
45	WAREN AUS KUNSTSTOFFEN	1153	903
47	PHOTOCHEMISCHE ERZEUGNISSE	1	3
49	PHARMAZEUTISCHE ERZEUGNISSE	159	691
8	50 KOSMETISCHE ERZEUGNISSE	13	4
	51 SONSTIGE CHEMISCHE ERZEUGNISSE	4523	260
	52 MUSIKINSTRUMENTE	1550	2522
	53 KINDERSPIELZEUG CHRISTBAUMSCHM	489	519
	54 SONSTIGE ENDERZEUGNISSE	487	990
		137493*	135813*
		310931	167091
MALTA GIBRALTAR			
			*
6	02 REYON SYNTHET FAEDEN AUCH GEZW	2	6
	05 GESPINSTE AUS BAUMWOLLE	1	2
	35 SONSTIGE CHEMISCHE HALBWAREN	20	1
		23*	9*
7	01 GEWEBE SEIDE REYON SYNTH FAED	21	62
	02 GEWEBE ZELLWOLLE SYNTH FASERN	23	34
	04 GEWEBE AUS BAUMWOLLE	11	17
	06 LEDER		1
	08 PAPIER UND PAPPE	28	5
	14 SONST FARBSTOFFE FARBEN LACKE	20	2
	16 SPRENGSTOFFE SCHIESSBED ZUENDW	9	2
	17 SONST CHEMISCHE VORERZEUGNISSE		1
	26 STANGEN BLECHE USW ALUMINIUM	10	3
	30 EDELST SCHMUCKST PERLEN BEARB		1
		122*	128*
8	01 STRICKWAREN SEIDE CHEMIEFASERN	27	126
	02 STRICKWAREN WOLLE U AND TIERH		5
	03 STRICKWAREN AUS BAUMWOLLE	213	274
	04 SONST KLEIDUNG SEIDE CHEMIEFAS	12	78
	06 SONST KLEIDUNG AUS BAUMWOLLE	13	25
	09 SONSTIGE SPINNSTOFFWAREN	14	23
	11 SCHUHE AUS LEDER	2	5
	12 ANDERE LEDERWAREN	3	51
	13 PAPIERWAREN	84	29
	14 BUECHER KARTEN NOTEN BILDER	1	1

Die Ausfuhr Baden - Württembergs nach Verbrauchsländern, unterteilt nach Gruppen und Untergruppen der Ernährungswirtschaft und der Gewerblichen Wirtschaft im Jahr 1955

Verbrauchsland		Mengen	Werte
Schlüsselzahl und Kurzbezeichnung der Warenuntergruppen		in dz = 100 kg	in 1000 DM
15	HOLZWAREN	6	9
18	STEINZEUG PORZELLAN U AE WAREN	29	19
19	GLASWAREN	32	47
21	WERKZEUGE LANDWIRTSCH GERAETE	4	3
22	SONSTIGE EISENWAREN	7	6
24	EDELMETALLW VERGOLD VERSILB W	14	216
25	SONST WAREN A UNEDLEN METALLEN	87	116
27	TEXTIL LEDERINDUSTRIEMASCHINEN	30	41
28	LANDMASCHINEN U ACKERSCHLEPPER	198	145
30	KRAFTMASCHINEN	66	60
31	PUMPEN DRUCKLUFTMASCHINEN	3	2
33	PAPIER UND DRUCKMASCHINEN		1
35	NAHRUNGSMITTELINDUSTRIEMASCHIN		1
36	SONSTIGE MASCHINEN	59	14
38	KRAFTFAHRZEUGE LUFTFAHRZEUGE	260	292
41	ELEKTROTECHNISCHE ERZEUGNISSE	125	162
42	UHREN	475	885
43	FEINMECHAN U OPTISCHE ERZEUGN	8	282
44	WACHSWAREN UND SEIFEN	1	1
45	WAREN AUS KUNSTSTOFFEN	9	30
49	PHARMAZEUTISCHE ERZEUGNISSE	11	26
6	50 KOSMETISCHE ERZEUGNISSE	1	1
	52 MUSIKINSTRUMENTE	25	40
	53 KINDERSPIELZEUG CHRISTBAUMSCHM	16	27
	54 SONSTIGE ENDERZEUGNISSE	6	26
		1841*	3069*
		1986	3206
IRLAND REP			
			*
4	08 WEIN	3	1
		3*	1*
5	04 BAUMWOLLE REISSBAUMWOLLE ABF	26	3
	34 SONST ROHSTOFFE F CHEM ERZEUGN	450	5
		476*	8*
6	01 ROHSEIDE UND SEIDENGESPINSTE		1
	02 REYON SYNTHET FAEDEN AUCH GEZW	3	8
	03 GESPINSTE ZELLWOLLE SYNTH FAS	1	2
	04 GESPINSTE WOLLE U AND TIERHAAR	11	21
	05 GESPINSTE AUS BAUMWOLLE	1	4
	07 BAU UND NUTZHOLZ SCHNITTHOLZ	1516	65
	08 HOLZMASSE ZELLSTOFF	3918	220
	09 KAUTSCHUK BEARBEITET	696	200
	12 SONST MINERALISCHE BAUSTOFFE	47	2
		6193*	523*
7	01 GEWEBE SEIDE REYON SYNTH FAED	81	108
	02 GEWEBE ZELLWOLLE SYNTH FASERN	194	257
	03 GEWEBE A WOLLE U AND TIERHAAR	39	72
	04 GEWEBE AUS BAUMWOLLE	172	268
	06 LEDER	490	199
	08 PAPIER UND PAPPE	1438	182
	12 KUNSTSTOFFE	38	24
	16 SPRENGSTOFFE SCHIESSBED ZUENDW	48	27
	17 SONST CHEMISCHE VORERZEUGNISSE	4	10
	22 DRAHT AUS EISEN	406	25
	26 STANGEN BLECHE USW ALUMINIUM	129	44
	30 EDELST SCHMUCKST PERLEN BEARB		3

Die Ausfuhr Baden-Württembergs nach Verbrauchsländern, unterteilt nach Gruppen und Untergruppen der Ernährungswirtschaft und der Gewerblichen Wirtschaft im Jahr 1955

Verbrauchsland		Mengen	Werte
Schlüsselzahl und Kurzbezeichnung der Warenuntergruppen		in dz = 100 kg	in 1000 DM
31	SONSTIGE VORERZEUGNISSE	2 3041*	2 1221*
8	01 STRICKWAREN SEIDE CHEMIEFASERN		2
	02 STRICKWAREN WOLLE U AND TIERH		2
	03 STRICKWAREN AUS BAUMWOLLE		2
	06 SONST KLEIDUNG AUS BAUMWOLLE	1	1
	09 SONSTIGE SPINNSTOFFWAREN	17	35
	12 ANDERE LEDERWAREN	30	123
	13 PAPIERWAREN	929	238
	14 BUECHER KARTEN NOTEN BILDER	3	4
	15 HOLZWAREN	71	81
	16 KAUTSCHUKWAREN	53	78
	18 STEINZEUG PORZELLAN U AE WAREN	6	5
	19 GLASWAREN	65	67
	20 MESSERSCHMIEDEWAREN	2	3
	21 WERKZEUGE LANDWIRTSCH GERAETE	246	139
	22 SONSTIGE EISENWAREN	1734	323
	23 WAREN A KUPFER U KUPFERLEGIER	24	55
8	24 EDELMETALLW VERGOLD VERSILB W	44	1785
	25 SONST WAREN A UNEDLEN METALLEN	819	670
	26 WERKZEUGMASCHINEN WALZWERKSANL	239	162
	27 TEXTIL LEDERINDUSTRIEMASCHINEN	384	601
	28 LANDMASCHINEN U ACKERSCHLEPPER	3665	1466
	30 KRAFTMASCHINEN	546	710
	31 PUMPEN DRUCKLUFTMASCHINEN	207	116
	32 FOERDERMITTEL	4155	803
	33 PAPIER UND DRUCKMASCHINEN	659	371
	35 NAHRUNGSMITTELINDUSTRIEMASCHIN	27	28
	36 SONSTIGE MASCHINEN	503	333
	38 KRAFTFAHRZEUGE LUFTFAHRZEUGE	3047	2347
	39 FAHRRADER	15	15
	40 SONSTIGE FAHRZEUGE	13	7
	41 ELEKTROTECHNISCHE ERZEUGNISSE	4130	2127
	42 UHREN	766	1944
	43 FEINMECHAN U OPTISCHE ERZEUGN	86	803
	45 WAREN AUS KUNSTSTOFFEN	51	102
	46 SPIELFILME BEL FILME PLATTEN		3
	48 BLEISTIFTE U CHEM BUEROBEDARF	11	58
	49 PHARMAZEUTISCHE ERZEUGNISSE		1
	50 KOSMETISCHE ERZEUGNISSE	4	6
	51 SONSTIGE CHEMISCHE ERZEUGNISSE	339	35
	52 MUSIKINSTRUMENTE	190	265
	53 KINDERSPIELZEUG CHRISTBAUMSCHM	47	53
	54 SONSTIGE ENDERZEUGNISSE	26	57
		23154*	16026*
		32867	17779
ISLAND			
		*	*
3	19 GEMUESE OBSTKONSERV FRUCHTSAFT	25	22
	22 GEWUERZE	2	2
	31 SONST PFLANZL NAHRUNGSMITTEL	276	174
		303*	198*
4	08 WEIN	109	21
		109*	21*
5	04 BAUMWOLLE REISSBAUMWOLLE ABF	102	16
	32 SONSTIGE STEINE UND ERDEN	900	8

Die Ausfuhr Baden - Württembergs nach Verbrauchsländern, unterteilt nach Gruppen und
Untergruppen der Ernährungswirtschaft und der Gewerblichen Wirtschaft im Jahr 1955

Verbrauchsland		Mengen	Werte
Schlüsselzahl und Kurzbezeichnung der Warenuntergruppen		in dz = 100 kg	in 1000 DM
34	SONST ROHSTOFFE F CHEM ERZEUGN	10	1
		1012*	25*
6	01 ROHSEIDE UND SEIDENGESPINSTE	1	21
	02 REYON SYNTHET FAEDEN AUCH GEZW	5	15
	03 GESPINSTE ZELLWOLLE SYNTH FAS	1	2
	04 GESPINSTE WOLLE U AND TIERHAAR	6	14
	05 GESPINSTE AUS BAUMWOLLE	18	60
	06 GESPINSTE A FLACHS HANF JUTE	1	1
		31*	113*
7	01 GEWEBE SEIDE REYON SYNTH FAED	23	71
	02 GEWEBE ZELLWOLLE SYNTH FASERN	94	114
	03 GEWEBE A WOLLE U AND TIERHAAR	8	18
	04 GEWEBE AUS BAUMWOLLE	117	188
	05 GEWEBE AUS FLACHS HANF JUTE	25	24
	06 LEDER	9	8
7	08 PAPIER UND PAPPE	53	9
	09 FURNIERE SPERRHOLZ FASSHOLZ	93	14
	12 KUNSTSTOFFE	28	16
	14 SONST FARBSTOFFE FARBEN LACKE	30	28
	15 DEXTRINE GELATINE UND LEIME	20	14
	16 SPRENGSTOFFE SCHIESSBED ZUENDW	7	4
	17 SONST CHEMISCHE VORERZEUGNISSE	155	4
	22 DRAHT AUS EISEN	17	2
	26 STANGEN BLECHE USW ALUMINIUM	104	39
	27 STANGEN BLECHE USW AND UNEDL M	1	2
	28 STANGEN BLECHE USW EDELMETALLE	1	4
	30 EDELST SCHMUCKST PERLEN BEARB	1	1
	31 SONSTIGE VORERZEUGNISSE	549	62
		1333*	622*
8	01 STRICKWAREN SEIDE CHEMIEFASERN	33	91
	02 STRICKWAREN WOLLE U AND TIERH	1	28
	03 STRICKWAREN AUS BAUMWOLLE	25	64
	04 SONST KLEIDUNG SEIDE CHEMIEFAS	7	20
	05 SONST KLEIDUNG WOLLE AND TIERH	3	29
	06 SONST KLEIDUNG AUS BAUMWOLLE	11	25
	07 SONST KLEIDUNG FLACHS HANF USW	1	1
	08 HUETE	1	8
	09 SONSTIGE SPINNSTOFFWAREN	21	29
	11 SCHUHE AUS LEDER	1	5
	12 ANDERE LEDERWAREN	2	26
	13 PAPIERWAREN	71	31
	14 BUECHER KARTEN NOTEN BILDER	52	27
	15 HOLZWAREN	54	24
	16 KAUTSCHUKWAREN	11	12
	18 STEINZEUG PORZELLAN U AE WAREN	1	3
	19 GLASWAREN	3	5
	20 MESSERSCHMIEDEWAREN	9	15
	21 WERKZEUGE LANDWIRTSCH GERAETE	26	32
	22 SONSTIGE EISENWAREN	1066	189
	23 WAREN A KUPFER U KUPFERLEGIER	1	4
	24 EDELMETALLW VERGOLD VERSILB W	6	139
	25 SONST WAREN A UNEDLEN METALLEN	31	69
	26 WERKZEUGMASCHINEN WALZWERKSANL	254	174
	27 TEXTIL LEDERINDUSTRIEMASCHINEN	92	155
	28 LANDMASCHINEN U ACKERSCHLEPPER	737	280
	30 KRAFTMASCHINEN	345	295
	31 PUMPEN DRUCKLUFTMASCHINEN	96	105
	32 FOERDERMITTEL	22	14
	33 PAPIER UND DRUCKMASCHINEN	32	30
	34 BUEROMASCHINEN	2	15

Die Ausfuhr Baden-Württembergs nach Verbrauchsländern, unterteilt nach Gruppen und Untergruppen der Ernährungswirtschaft und der Gewerblichen Wirtschaft im Jahr 1955

Verbrauchsland		Mengen	Werte
Schlüsselzahl und Kurzbezeichnung der Warenuntergruppen		in dz = 100 kg	in 1 000 DM
35	NAHRUNGSMITTELINDUSTRIEMASCHIN	27	28
36	SONSTIGE MASCHINEN	133	122
38	KRAFTFAHRZEUGE LUFTFAHRZEUGE	3010	2023
41	ELEKTROTECHNISCHE ERZEUGNISSE	691	624
42	UHREN	160	316
43	FEINMECHAN U OPTISCHE ERZEUGN	53	353
45	WAREN AUS KUNSTSTOFFEN	32	81
48	BLEISTIFTE U CHEM BUEROBEDARF	1	1
49	PHARMAZEUTISCHE ERZEUGNISSE	2	3
51	SONSTIGE CHEMISCHE ERZEUGNISSE	15	11
52	MUSIKINSTRUMENTE	95	97
53	KINDERSPIELZEUG CHRISTBAUMSCHM	9	10
54	SONSTIGE ENDERZEUGNISSE	5	22
		7249*	5635*
		10037	6614
ITALIEN			
			*
1	01 PFERDE		15
	03 SCHWEINE	16765	2985
	04 SONSTIGE LEBENDE TIERE	35	130
		16800*	3130*
2	03 KAESE	3300	1330
	04 FLEISCH UND FLEISCHWAREN	5957	1301
	05 DAERME	2094	97
	06 FISCHE UND FISCHZUBEREITUNGEN	32	5
	09 EIER EIWEISS EIGELB	3	2
		11386*	2735*
3	09 MALZ	850	52
	10 NICHTOELHALTIGE SAEMEREIEN	8	7
	11 HUELSENFRUECHTE ZUR ERNAEHRUNG	11	3
	16 GEMUESE SONST KUECHENGEWAECHSE	50	64
	19 GEMUESE OBSTKONSERV FRUCHTSAFT	947	83
	21 KAKAOERZEUGNISSE	144	85
	22 GEWUERZE	4	4
	27 OELKUCHEN	11839	484
	29 SONST ABFALLERZEUGN VIEHFUETT	302	17
	31 SONST PFLANZL NAHRUNGSMITTEL	521	242
	32 LEB PFLANZEN ZIERGAERT ERZEUGN	156	49
		14832*	1090*
4	01 HOPFEN	24	19
	05 TABAKERZEUGNISSE	76	79
	06 BIER	16	1
	07 BRANNTWEIN	17	8
		133*	107*
5	01 ABFALLSEIDE SEIDENGEHAEUSE	10	4
	02 ZELLWOLLE SYNTHET FASERN U ABF	1034	144
	03 WOLLE AND TIERHAARE REISSWOLLE	2	15
	04 BAUMWOLLE REISSBAUMWOLLE ABF	673	185
	05 FLACHS HANF JUTE UND DGL	661	295
	06 ABF V GESPINSTWAREN LUMPEN	20974	2061
	11 BAU UND NUTZHOLZ RUNDHOLZ	96148	2095
	13 KAUTSCHUK GUTTAPERCHA BALATA	1500	11
	14 ROHGUMMEN SCHELLACK BALSAME	23	6
	20 ABBRAENDE SCHLACKEN FE MN HALT	70	2
	28 SONSTIGE ERZE UND METALLASCHEN	600	29
	32 SONSTIGE STEINE UND ERDEN	690	11

Die Ausfuhr Baden-Württembergs nach Verbrauchsländern, unterteilt nach Gruppen und Untergruppen der Ernährungswirtschaft und der Gewerblichen Wirtschaft im Jahr 1955

Verbrauchsland		Mengen	Werte
Schlüsselzahl und Kurzbezeichnung der Warenuntergruppen		in dz = 100 kg	in 1000 DM
	34 SONST ROHSTOFFE F CHEM ERZEUGN	17	5
	36 PFLANZL FLECHT U POLSTERSTOFFE	5	4
	37 EDELST SCHMUCKST PERLEN ROH	3	9
	38 SONST ROHSTOFFE AUCH ABFAELLE	2352	92
		124762*	4968*
6	02 REYON SYNTHET FAEDEN AUCH GEZW	1509	1456
	04 GESPINSTE WOLLE U AND TIERHAAR	191	372
	05 GESPINSTE AUS BAUMWOLLE	248	284
	06 GESPINSTE A FLACHS HANF JUTE	208	87
	07 BAU UND NUTZHOLZ SCHNITTHOLZ	783	22
	08 HOLZMASSE ZELLSTOFF	38179	1575
	09 KAUTSCHUK BEARBEITET	1026	123
	10 GLASMASSE ROHGLAS	616	37
6	12 SONST MINERALISCHE BAUSTOFFE	2285	69
	14 ALTEISEN SCHROTT	815674	14098
	15 FERROLEGIERUNGEN	1000	145
	16 EISENHALBZEUG	340	19
	24 FETTSAEUREN PARAFFIN VASELINE	3985	385
	25 SONST TECHNISCHE FETTE U OELE	61	8
	27 RUECKST D ERDOEL U TEERDESTILL	121	10
	28 KRAFTSTOFFE UND SCHMIEROELE	82	22
	29 TEER U TEERDESTILL ERZEUGNISSE	2488	150
	30 AUFBEREITETE KALIDUENGEMITTEL	107775	1354
	33 STICKSTOFF A N G DUENGEMITTEL	25	2
	35 SONSTIGE CHEMISCHE HALBWAREN	6739	358
	38 SONSTIGE HALBWAREN	40	3
		980375*	20579*
7	01 GEWEBE SEIDE REYON SYNTH FAED	115	352
	02 GEWEBE ZELLWOLLE SYNTH FASERN	181	264
	03 GEWEBE A WOLLE U AND TIERHAAR	210	520
	04 GEWEBE AUS BAUMWOLLE	824	1320
	05 GEWEBE AUS FLACHS HANF JUTE	298	326
	06 LEDER	1107	2570
	07 FELLE ZU PELZWERK BEARBEITET		4
	08 PAPIER UND PAPPE	2231	699
	09 FURNIERE SPERRHOLZ FASSHOLZ	503	143
	10 STEINZEUG TON PORZELLANERZEUGN	5723	426
	11 GLAS	1092	189
	12 KUNSTSTOFFE	1086	419
	13 TEERFARBSTOFFE	67	141
	14 SONST FARBSTOFFE FARBEN LACKE	790	415
	15 DEXTRINE GELATINE UND LEIME	2277	924
	16 SPRENGSTOFFE SCHIESSBED ZUENDW	67	60
	17 SONST CHEMISCHE VORERZEUGNISSE	51880	5611
	19 STAHLROEHREN	43	12
	20 STAB UND FORMEISEN	1125	399
	22 DRAHT AUS EISEN	262	12
	23 EISENBAHNOBERBAUMATERIAL	3875	101
	24 SCHMIEDB GUSS SCHMIEDESTUECKE	279	66
	25 STANGEN BLECHE USW KUPFER	160	182
	26 STANGEN BLECHE USW ALUMINIUM	132	54
	27 STANGEN BLECHE USW AND UNEDL M	50	517
	28 STANGEN BLECHE USW EDELMETALLE	40	288
	30 EDELST SCHMUCKST PERLEN BEARB		107
	31 SONSTIGE VORERZEUGNISSE	4554	796
		78971*	16917*
8	01 STRICKWAREN SEIDE CHEMIEFASERN	108	1426
	02 STRICKWAREN WOLLE U AND TIERH	6	72
	03 STRICKWAREN AUS BAUMWOLLE	77	230
	04 SONST KLEIDUNG SEIDE CHEMIEFAS	172	1281

Die Ausfuhr Baden-Württembergs nach Verbrauchsländern, unterteilt nach Gruppen und Untergruppen der Ernährungswirtschaft und der Gewerblichen Wirtschaft im Jahr 1955

Verbrauchsland		Mengen	Werte
Schlüsselzahl und Kurzbezeichnung der Warenuntergruppen		in dz = 100 kg	in 1000 DM
05	SONST KLEIDUNG WOLLE AND TIERH		1
06	SONST KLEIDUNG AUS BAUMWOLLE	43	155
07	SONST KLEIDUNG FLACHS HANF USW	1	11
08	HUETE		1
09	SONSTIGE SPINNSTOFFWAREN	7196	2132
10	PELZWAREN		1
11	SCHUHE AUS LEDER		1
12	ANDERE LEDERWAREN	195	496
13	PAPIERWAREN	2286	1130
14	BUECHER KARTEN NOTEN BILDER	815	483
15	HOLZWAREN	2204	756
16	KAUTSCHUKWAREN	1728	2831
8 17	STEINWAREN	1	2
18	STEINZEUG PORZELLAN U AE WAREN	1826	498
19	GLASWAREN	1453	1557
20	MESSERSCHMIEDEWAREN	100	138
21	WERKZEUGE LANDWIRTSCH GERAETE	2021	1830
22	SONSTIGE EISENWAREN	13802	4188
23	WAREN A KUPFER U KUPFERLEGIER	782	1446
24	EDELMETALLW VERGOLD VERSILB W	155	2506
25	SONST WAREN A UNEDLEN METALLEN	1560	1671
26	WERKZEUGMASCHINEN WALZWERKSANL	28738	23284
27	TEXTIL LEDERINDUSTRIEMASCHINEN	10276	13861
28	LANDMASCHINEN U ACKERSCHLEPPER	5	7
28	LANDMASCHINEN U ACKERSCHLEPPER	38048	12214
30	KRAFTMASCHINEN	3349	3373
31	PUMPEN DRUCKLUFTMASCHINEN	4753	3134
32	FOERDERMITTEL	10670	3158
33	PAPIER UND DRUCKMASCHINEN	14718	7077
34	BUEROMASCHINEN	703	1958
35	NAHRUNGSMITTELINDUSTRIEMASCHIN	3373	2581
36	SONSTIGE MASCHINEN	34989	21773
37	WASSERFAHRZEUGE		72
38	KRAFTFAHRZEUGE LUFTFAHRZEUGE	18583	18697
39	FAHRRADER	16	10
40	SONSTIGE FAHRZEUGE	1130	355
41	ELEKTROTECHNISCHE ERZEUGNISSE	27263	34932
42	UHREN	5214	8996
43	FEINMECHAN U OPTISCHE ERZEUGN	2145	12454
44	WACHSWAREN UND SEIFEN	480	138
45	WAREN AUS KUNSTSTOFFEN	788	879
46	SPIELFILME BEL FILME PLATTEN		14
47	PHOTOCHEMISCHE ERZEUGNISSE	28	28
48	BLEISTIFTE U CHEM BUEROBEDARF	114	368
49	PHARMAZEUTISCHE ERZEUGNISSE	477	1421
50	KOSMETISCHE ERZEUGNISSE	109	59
51	SONSTIGE CHEMISCHE ERZEUGNISSE	6433	757
52	MUSIKINSTRUMENTE	702	1006
53	KINDERSPIELZEUG CHRISTBAUMSCHM	905	1643
54	SONSTIGE ENDERZEUGNISSE	594	921
		251134*	200013*
		1478393	249539
JUGOSLAWIEN			
			*
1 02	RINDVIEH	75	37
04	SONSTIGE LEBENDE TIERE	7	24
		82*	61*

Die Ausfuhr Baden-Württembergs nach Verbrauchsländern, unterteilt nach Gruppen und Untergruppen der Ernährungswirtschaft und der Gewerblichen Wirtschaft im Jahr 1955

Verbrauchsland		Mengen	Werte
Schlüsselzahl und Kurzbezeichnung der Warenuntergruppen		in dz = 100 kg	in 1000 DM
2	09 EIER EIWEISS EIGELB		1
		*	1*
3	11 HUELSENFRUECHTE ZUR ERNAEHRUNG	1 12	1 1
	25 PFLANZL OELE U FETTE Z ERNAEHR	5	4
		1 17*	15*
5	03 WOLLE AND TIERHAARE REISSWOLLE	9	7
	14 ROHGUMMEN SCHELLACK BALSAME	1	1
	32 SONSTIGE STEINE UND ERDEN	15	1
		25*	9*
6	09 KAUTSCHUK BEARBEITET		1
	10 GLASMASSE ROHGLAS	2	2
	15 FERROLEGIERUNGEN	48	50
	28 KRAFTSTOFFE UND SCHMIEROELE	12	1
	34 GERBSTOFFFAUSZUEGE	3310	353
	35 SONSTIGE CHEMISCHE HALBWAREN	830	82
		4202*	489*
7	04 GEWEBE AUS BAUMWOLLE	16	61
	05 GEWEBE AUS FLACHS HANF JUTE	8	13
	06 LEDER	1	1
	08 PAPIER UND PAPPE	1	1
	10 STEINZEUG TON PORZELLANERZEUGN	222	15
	12 KUNSTSTOFFE	200	14
	13 TEERFARBSTOFFE	66	68
	14 SONST FARBSTOFFE FARBEN LACKE	87	54
	15 DEXTRINE GELATINE UND LEIME	5	3
	16 SPRENGSTOFFE SCHIESSBED ZUENDW	1	1
	17 SONST CHEMISCHE VORERZEUGNISSE	890	93
	19 STAHLROEHREN	1	1
	20 STAB UND FORMEISEN	2236	93
	23 EISENBAHNOBERBAUMATERIAL	26	3
	24 SCHMIEDB GUSS SCHMIEDESTUECKE	194	13
	26 STANGEN BLECHE USW ALUMINIUM	36	12
	27 STANGEN BLECHE USW AND UNEDL M		2
	31 SONSTIGE VORERZEUGNISSE	13	3
		4003*	451*
8	09 SONSTIGE SPINNSTOFFWAREN	37	16
	12 ANDERE LEDERWAREN	2	3
	13 PAPIERWAREN	17	9
	14 BUECHER KARTEN NOTEN BILDER	30	127
	15 HOLZWAREN	1	2
	16 KAUTSCHUKWAREN	17	47
	18 STEINZEUG PORZELLAN U AE WAREN	2	2
	19 GLASWAREN	22	46
	20 MESSERSCHMIEDEWAREN	9	9
	21 WERKZEUGE LANDWIRTSCH GERAETE	44	188
	22 SONSTIGE EISENWAREN	2350	979
	23 WAREN A KUPFER U KUPFERLEGIER	288	517
	24 EDELMETALLW VERGOLD VERSILB W	2	5
	25 SONST WAREN A UNEDLEN METALLEN	47	36
	26 WERKZEUGMASCHINEN WALZWERKSANL	1891	1498
	27 TEXTIL LEDERINDUSTRIEMASCHINEN	4874	2968
	28 LANDMASCHINEN U ACKERSCHLEPPER	183	186
	28 LANDMASCHINEN U ACKERSCHLEPPER	12	15
	30 KRAFTMASCHINEN	1692	2451
	31 PUMPEN DRUCKLUFTMASCHINEN	383	285
	32 FOERDERMITTEL	21	6
	33 PAPIER UND DRUCKMASCHINEN	17850	10997
	34 BUEROMASCHINEN		9
	35 NAHRUNGSMITTELINDUSTRIEMASCHIN		1

Die Ausfuhr Baden - Württembergs nach Verbrauchsländern, unterteilt nach Gruppen und Untergruppen der Ernährungswirtschaft und der Gewerblichen Wirtschaft im Jahr 1955

Verbrauchsland		Mengen	Werte
Schlüsselzahl und Kurzbezeichnung der Warenuntergruppen		in dz = 100 kg	in 1000 DM
36	SONSTIGE MASCHINEN	1037	1070
38	KRAFTFAHRZEUGE LUFTFAHRZEUGE	6485	4608
39	FAHRRÄDER	5	5
40	SONSTIGE FAHRZEUGE	42	40
41	ELEKTROTECHNISCHE ERZEUGNISSE	2533	3861
42	UHREN		5
43	FEINMECHAN U OPTISCHE ERZEUGN	313	1654
45	WAREN AUS KUNSTSTOFFEN	4	6
48	BLEISTIFTE U CHEM BUEROBEDARF		1
8	49 PHARMAZEUTISCHE ERZEUGNISSE	52	329
	51 SONSTIGE CHEMISCHE ERZEUGNISSE	106	23
	52 MUSIKINSTRUMENTE		7
	54 SONSTIGE ENDERZEUGNISSE	24	16
		40375*	32027*
		48804	33053
NIEDERLANDE			
			*
1	04 SONSTIGE LEBENDE TIERE	10	19
		10*	19*
2	03 KÄSE	5	3
	04 FLEISCH UND FLEISCHWAREN	8	5
	05 DAERME	147	6
	08 SCHMALZ TALG TIER ÖLE FETTE	2128	209
		2288*	223*
3	08 MÜLLEREIERZEUGNISSE	3000	74
	10 NICHTÖELHALTIGE SAEMEREIEN	66	115
	11 HUELSENFRUECHTE ZUR ERNAEHRUNG	11	2
	13 GRUEN UND RAHFUTTER	14365	145
	16 GEMUESE SONST KUECHENGEWAECHSE	20	14
	17 OBST AUSSER SUEDFRUECHTEN	723	44
	21 KAKAOERZEUGNISSE	700	269
	22 GEWUERZE	28	19
	25 PFLANZL ÖLE U FETTE Z ERNAEHR	431	180
	27 ÖELKUCHEN	17316	653
	28 KLEIE	16201	393
	29 SONST ABFALLERZEUGN VIEHFUETT	2452	31
	31 SONST PFLANZL NAHRUNGSMITTEL	4192	231
	32 LEB PFLANZEN ZIERGAERT ERZEUGN	150	29
		59655*	2199*
4	01 HOPFEN	110	62
	04 ROHTABAK	1195	645
	07 BRANNTWEIN	10	6
	08 WEIN	28	9
		1343*	722*
5	02 ZELLWOLLE SYNTHET FASERN U ABF	17	14
	03 WOLLE AND TIERHAARE REISSWOLLE	1447	254
	04 BAUMWOLLE REISSBAUMWOLLE ABF	3540	516
	05 FLACHS HANF JUTE UND DGL	127	11
	06 ABF V GESPINSTWAREN LUMPEN	6441	838
	08 ANDERE FELLE UND HAEUTE	1951	160
	09 BETTFEDERN	58	66
	11 BAU UND NUTZHOLZ RUNDHOLZ	22623	596
	13 KAUTSCHUK GUTTAPERCHA BALATA	700	7
	30 SPEISE UND INDUSTRIESALZ	412437	600
	32 SONSTIGE STEINE UND ERDEN	523392	1546

Die Ausfuhr Baden - Württembergs nach Verbrauchsländern, unterteilt nach Gruppen und Untergruppen der Ernährungswirtschaft und der Gewerblichen Wirtschaft im Jahr 1955

Verbrauchsland		Mengen	Werte
Schlüsselzahl und Kurzbezeichnung der Warenuntergruppen		in dz = 100 kg	in 1000 DM
54	SONST ROHSTOFFE F CHEM ERZEUGN	20550	488
36	PFLANZL FLECHT U POLSTERSTOFFE	657	17
38	SONST ROHSTOFFE AUCH ABFAELLE	665	28
		994605*	5141*
6	01 ROHSEIDE UND SEIDENGESPINSTE	72	600
	02 REYON SYNTHET FAEDEN AUCH GEZW	87	102
6	03 GESPINSTE ZELLWOLLE SYNTH FAS	252	199
	04 GESPINSTE WOLLE U AND TIERHAAR	439	865
	05 GESPINSTE AUS BAUMWOLLE	485	795
	06 GESPINSTE A FLACHS HANF JUTE	244	295
	07 BAU UND NUTZHOLZ SCHNITTHOLZ	119649	4490
	08 HOLZMASSE ZELLSTOFF	32280	1557
	09 KAUTSCHUK BEARBEITET	3440	941
	10 GLASMASSE ROHGLAS	367	45
	11 ZEMENT	7000	36
	12 SONST MINERALISCHE BAUSTOFFE	7198	182
	24 FETTSAEUREN PARAFFIN VASELINE	1264	94
	25 SONST TECHNISCHE FETTE U OELE	509	37
	27 RUECKST D ERDOEL U TEERDESTILL	991	45
	28 KRAFTSTOFFE UND SCHMIEROELE	32	9
	29 TEER U TEERDESTILL ERZEUGNISSE	6856	311
	34 GERBSTOFFFAUSZUEGE	559	52
	35 SONSTIGE CHEMISCHE HALBWAREN	4572	683
	38 SONSTIGE HALBWAREN	1814	53
		188110*	11391*
7	01 GEWEBE SEIDE REYON SYNTH FAED	502	1185
	02 GEWEBE ZELLWOLLE SYNTH FASERN	1004	1319
	03 GEWEBE A WOLLE U AND TIERHAAR	476	993
	04 GEWEBE AUS BAUMWOLLE	1462	2217
	05 GEWEBE AUS FLACHS HANF JUTE	646	469
	06 LEDER	6107	5765
	07 FELLE ZU PELZWERK BEARBEITET	15	183
	08 PAPIER UND PAPPE	16969	2587
	09 FURNIERE SPERRHOLZ FASSHOLZ	2835	425
	10 STEINZEUG TON PORZELLANERZEUGN	271	112
	11 GLAS	64	31
	12 KUNSTSTOFFE	5150	2419
	13 TEERFARBSTOFFE	366	293
	14 SONST FARBSTOFFE FARBEN LACKE	986	357
	15 DEXTRINE GELATINE UND LEIME	701	191
	16 SPRENGSTOFFE SCHIESSBED ZUENDW	151	92
	17 SONST CHEMISCHE VORERZEUGNISSE	34485	4401
	18 GUSSROEHREN	87	11
	19 STAHLROEHREN	385	248
	20 STAB UND FORMEISEN	402	99
	21 BLECH AUS EISEN	1460	71
	22 DRAHT AUS EISEN	205	22
	23 EISENBAHNOBERBAUMATERIAL	8	2
	24 SCHMIEDB GUSS SCHMIEDESTUECKE	11	3
	25 STANGEN BLECHE USW KUPFER	3857	1695
	26 STANGEN BLECHE USW ALUMINIUM	3963	1514
	27 STANGEN BLECHE USW AND UNEDL M	57	418
	28 STANGEN BLECHE USW EDELMETALLE	5	99
	30 EDELST SCHMUCKST PERLEN BEARB		23
	31 SONSTIGE VORERZEUGNISSE	139	117
		82769*	27361*
8	01 STRICKWAREN SEIDE CHEMIEFASERN	138	993
	02 STRICKWAREN WOLLE U AND TIERH	484	3289
	03 STRICKWAREN AUS BAUMWOLLE	457	978
	04 SONST KLEIDUNG SEIDE CHEMIEFAS	547	2343

Die Ausfuhr Baden-Württembergs nach Verbrauchsländern, unterteilt nach Gruppen und Untergruppen der Ernährungswirtschaft und der Gewerblichen Wirtschaft im Jahr 1955

Verbrauchsland		Mengen	Werte
Schlüsselzahl und Kurzbezeichnung der Warenuntergruppen		in dz = 100 kg	in 1000 DM
05	SONST KLEIDUNG WOLLE AND TIERH	30	143
06	SONST KLEIDUNG AUS BAUMWOLLE	233	966
07	SONST KLEIDUNG FLACHS HANF USW	19	167
08	HUETE	8	94
09	SONSTIGE SPINNSTOFFWAREN	1601	1740
8 10	PELZWAREN		4
11	SCHUHE AUS LEDER	141	335
12	ANDERE LEDERWAREN	270	963
13	PAPIERWAREN	5427	2587
14	BUECHER KARTEN NOTEN BILDER	1009	889
15	HOLZWAREN	7178	2159
16	KAUTSCHUKWAREN	1467	2216
17	STEINWAREN	358	17
18	STEINZEUG PORZELLAN U AE WAREN	2231	943
19	GLASWAREN	1547	1474
20	MESSERSCHMIEDEWAREN	307	354
21	WERKZEUGE LANDWIRTSCH GERAETE	2480	1969
22	SONSTIGE EISENWAREN	40839	10094
23	WAREN A KUPFER U KUPFERLEGIER	1941	2592
24	EDELMETALLW VERGOLD VERSILB W	330	6604
25	SONST WAREN A UNEDLEN METALLEN	7119	7097
26	WERKZEUGMASCHINEN WALZWERKSANL	20832	13883
27	TEXTIL LEDERINDUSTRIEMASCHINEN	10946	11196
28	LANDMASCHINEN U ACKERSCHLEPPER	28334	11508
30	KRAFTMASCHINEN	10430	5801
31	PUMPEN DRUCKLUFTMASCHINEN	3755	2804
32	FOERDERMITTEL	13538	3751
33	PAPIER UND DRUCKMASCHINEN	15364	7949
34	BUEROMASCHINEN	1072	2802
35	NAHRUNGSMITTELINDUSTRIEMASCHIN	2843	2109
36	SONSTIGE MASCHINEN	26700	16987
37	WASSERFAHRZEUGE		267
38	KRAFTFAHRZEUGE LUFTFAHRZEUGE	57611	37432
39	FAHRRAEDE	692	588
40	SONSTIGE FAHRZEUGE	30948	4049
41	ELEKTROTECHNISCHE ERZEUGNISSE	49397	44658
42	UHREN	5131	16126
43	FEINMECHAN U OPTISCHE ERZEUGN	3178	11802
44	WACHSWAREN UND SEIFEN	273	67
45	WAREN AUS KUNSTSTOFFEN	1486	2823
46	SPIELFILME BEL FILME PLATTEN		4
47	PHOTOCHEMISCHE ERZEUGNISSE	6	30
48	BLEISTIFTE U CHEM BUEROBEDARF	29	113
49	PHARMAZEUTISCHE ERZEUGNISSE	181	768
50	KOSMETISCHE ERZEUGNISSE	163	120
51	SONSTIGE CHEMISCHE ERZEUGNISSE	7575	1463
52	MUSIKINSTRUMENTE	769	1357
53	KINDERSPIELZEUG CHRISTBAUMSCHM	1528	1790
54	SONSTIGE ENDERZEUGNISSE	1493	1025
		366435*	254282*
		1695215	301338
NORWEGEN			
			* * *
3 07	REIS	55	5
10	NICHTOELHALTIGE SAEMEREIEN		12
16	GEMUESE SONST KUECHENGEWAECHSE	1	1
22	GEWUERZE	51	26
31	SONST PFLANZL NAHRUNGSMITTEL	103	22
		210*	66*

Die Ausfuhr Baden - Württembergs nach Verbrauchsländern, unterteilt nach Gruppen und Untergruppen der Ernährungswirtschaft und der Gewerblichen Wirtschaft im Jahr 1955

Verbrauchsland		Mengen	Werte
Schlüsselzahl und Kurzbezeichnung der Warenuntergruppen		in dz = 100 kg	in 1000 DM
4	01 HOPFEN	44	37
	05 TABAKERZEUGNISSE	18	34
		62*	71*
5	03 WOLLE AND TIERHAARE REISSWOLLE	11	13
	04 BAUMWOLLE REISSBAUMWOLLE ABF	1193	177
	05 FLACHS HANF JUTE UND DGL	6	2
	09 BETTFEDERN	8	17
	14 ROHGUMMEN SCHELLACK BALSAME	2	1
	30 SPEISE UND INDUSTRIESALZ	2600	26
	32 SONSTIGE STEINE UND ERDEN	460	23
	34 SONST ROHSTOFFE F CHEM ERZEUGN	2252	24
	37 EDELST SCHMUCKST PERLEN ROH	1	1
		6532*	284*
6	01 ROHSEIDE UND SEIDENGESPINSTE	132	1341
	02 REYON SYNTHET FAEDEN AUCH GEZW	162	186
	03 GESPINSTE ZELLWOLLE SYNTH FAS	45	61
	04 GESPINSTE WOLLE U AND TIERHAAR	39	36
	05 GESPINSTE AUS BAUMWOLLE	147	303
	06 GESPINSTE A FLACHS HANF JUTE	19	11
	07 BAU UND NUTZHOLZ SCHNITTHOLZ	730	33
	09 KAUTSCHUK BEARBEITET	1170	389
	10 GLASSMASSE ROHGLAS	18	16
	12 SONST MINERALISCHE BAUSTOFFE	278	10
	16 EISENHALBZEUG	195	14
	23 SONST UNEDLE METALLE ROH	1	1
	24 FETTSÄUREN PARAFFIN VASELINE	1	1
	27 RUECKST D ERDOEL U TEERDESTILL	2107	41
	28 KRAFTSTOFFE UND SCHMIEROELE	8	3
	29 TEER U TEERDESTILL ERZEUGNISSE	800	15
	34 GERBSTOFFAUSZUEGE	446	41
	35 SONSTIGE CHEMISCHE HALBWAREN	6166	737
		12463*	3239*
7	01 GEWEBE SEIDE REYON SYNTH FAED	385	1018
	02 GEWEBE ZELLWOLLE SYNTH FASERN	2787	3457
	03 GEWEBE A WOLLE U AND TIERHAAR	167	383
	04 GEWEBE AUS BAUMWOLLE	2189	3305
	05 GEWEBE AUS FLACHS HANF JUTE	1757	697
	06 LEDER	589	1628
	07 FELLE ZU PELZWERK BEARBEITET	2	49
	08 PAPIER UND PAPPE	455	116
	09 FURNIERE SPERRHOLZ FASSHOLZ	214	63
	10 STEINZEUG TON PORZELLANERZEUGN	81	25
	11 GLAS	1	1
	12 KUNSTSTOFFE	852	483
	13 TEERFARBSTOFFE	13	13
	14 SONST FARBSTOFFE FARBEN LACKE	862	205
	15 DEXTRINE GELATINE UND LEIME	312	163
	16 SPRENGSTOFFE SCHIESSBED ZUENDW	44	28
	17 SONST CHEMISCHE VORERZEUGNISSE	4470	562
	19 STAHLROEHREN	21	9
	20 STAB UND FORMEISEN	137	22
	21 BLECH AUS EISEN	5	1
	22 DRAHT AUS EISEN	227	16
	24 SCHMIEDB GUSS SCHMIEDESTUECKE	55	10
	25 STANGEN BLECHE USW KUPFER	176	125
	26 STANGEN BLECHE USW ALUMINIUM	72	37
	27 STANGEN BLECHE USW AND UNEDL M	1	11
	28 STANGEN BLECHE USW EDELMETALLE	18	59
	30 EDELST SCHMUCKST PERLEN BEARB	1	1
	31 SONSTIGE VORERZEUGNISSE	10361	1278
		26251*	13765*

Die Ausfuhr Baden-Württembergs nach Verbrauchsländern, unterteilt nach Gruppen und Untergruppen der Ernährungswirtschaft und der Gewerblichen Wirtschaft im Jahr 1955

Verbrauchsland		Mengen	Werte
Schlüsselzahl und Kurzbezeichnung der Warenuntergruppen		in dz = 100 kg	in 1000 DM
8	01 STRICKWAREN SEIDE CHEMIEFASERN	506	2064
8	02 STRICKWAREN WOLLE U AND TIERH	281	1627
	03 STRICKWAREN AUS BAUMWOLLE	2009	3927
	04 SONST KLEIDUNG SEIDE CHEMIEFAS	330	895
	05 SONST KLEIDUNG WOLLE AND TIERH		1
	06 SONST KLEIDUNG AUS BAUMWOLLE	688	482
	07 SONST KLEIDUNG FLACHS HANF USW	9	36
	08 HUETE		11
	09 SONSTIGE SPINNSTOFFWAREN	135	323
	10 PELZWAREN		1
	11 SCHUHE AUS LEDER		2
	12 ANDERE LEDERWAREN	307	359
	13 PAPIERWAREN	495	231
	14 BUECHER KARTEN NOTEN BILDER	45	71
	15 HOLZWAREN	107	113
	16 KAUTSCHUKWAREN	553	836
	17 STEINWAREN	3	2
	18 STEINZEUG PORZELLAN U AE WAREN	79	42
	19 GLASWAREN	346	311
	20 MESSERSCHMIEDEWAREN	22	60
	21 WERKZEUGE LANDWIRTSCH GERAETE	299	467
	22 SONSTIGE EISENWAREN	8212	1646
	23 WAREN A KUPFER U KUPFERLEGIER	654	1026
	24 EDELMETALLW VERGOLD VERSILB W	31	1076
	25 SONST WAREN A UNEDLEN METALLEN	556	1396
	26 WERKZEUGMASCHINEN WALZWERKSANL	5039	3638
	27 TEXTIL LEDERINDUSTRIEMASCHINEN	1327	1435
	28 LANDMASCHINEN U ACKERSCHLEPPER	10110	4776
	30 KRAFTMASCHINEN	6136	5429
	31 PUMPEN DRUCKLUFTMASCHINEN	1884	1616
	32 FOERDERMITTEL	2050	615
	33 PAPIER UND DRUCKMASCHINEN	8526	5494
	34 BUEROMASCHINEN	146	963
	35 NAHRUNGSMITTELINDUSTRIEMASCHIN	493	384
	36 SONSTIGE MASCHINEN	5496	3938
	38 KRAFTFAHRZEUGE LUFTFAHRZEUGE	16131	9150
	39 FAHRRADER	57	49
	40 SONSTIGE FAHRZEUGE	15	9
	41 ELEKTROTECHNISCHE ERZEUGNISSE	10118	10384
	42 UHREN	1046	2076
	43 FEINMECHAN U OPTISCHE ERZEUGN	686	3345
	45 WAREN AUS KUNSTSTOFFEN	71	236
	47 PHOTOCHEMISCHE ERZEUGNISSE	13	13
	48 BLEISTIFTE U CHEM BUEROBEDARF	6	11
	49 PHARMAZEUTISCHE ERZEUGNISSE	20	80
	51 SONSTIGE CHEMISCHE ERZEUGNISSE	798	228
	52 MUSIKINSTRUMENTE	450	570
	53 KINDERSPIELZEUG CHRISTBAUMSCHM	2	10
	54 SONSTIGE ENDERZEUGNISSE	61	164
		86348*	71618*
		131866	89043
OESTERREICH			
			*
1	02 RINDVIEH	180	139
	04 SONSTIGE LEBENDE TIERE	23	22
		203*	161*
2	03 KAESE	56	6

Die Ausfuhr Baden - Württembergs nach Verbrauchsländern, unterteilt nach Gruppen und Untergruppen der-Ernährungswirtschaft und der Gewerblichen Wirtschaft im Jahr 1955

Verbrauchsland		Mengen	Werte
Schlüsselzahl und Kurzbezeichnung der Warenuntergruppen		in dz = 100 kg	in 1000 DM
2	04 FLEISCH UND FLEISCHWAREN	962	349
	06 FISCHE UND FISCHZUBEREITUNGEN	309	44
	08 SCHMALZ TALG TIER OELE FETTE	5	3
		1332*	402*
3	02 ROGGEN	16985	392
	10 NICHTOELHALTIGE SAEMEREIEN	11	26
	13 GRUEN UND RAUHFUTTER	1155	9
	16 GEMUESE SONST KUECHENGEWAECHSE	1685	134
	17 OBST AUSSER SUEDFRUECHTEN	1	1
	19 GEMUESE OBSTKONSERV FRUCHTSAFT	359	70
	21 KAKAOERZEUGNISSE	20	12
	22 GEWUERZE	9	5
	23 ZUCKER	6	3
	25 PFLANZL OELE U FETTE Z ERNAEHR	208	109
	26 MARGARINE U AEHNL SPEISEFETTE	25	8
	27 OELKUCHEN	97998	3744
	29 SONST ABFALLERZEUGN VIEHFUETT	207	6
	31 SONST PFLANZL NAHRUNGSMITTEL	77	57
	32 LEB PFLANZEN ZIERGAERT ERZEUGN	2729	397
		121475*	4973*
4	01 HOPFEN	90	46
	07 BRANNTWEIN	2	1
		92*	47*
5	02 ZELLWOLLE SYNTHET FASERN U ABF	114	29
	03 WOLLE AND TIERHAARE REISSWOLLE	192	477
	04 BAUMWOLLE REISSBAUMWOLLE ABF	688	155
	05 FLACHS HANF JUTE UND DGL	500	43
	06 ABF V GESPINSTWAREN LUMPEN	550	61
	08 ANDERE FELLE UND HAEUTE	417	52
	09 BETTFEDERN	23	22
	11 BAU UND NUTZHOLZ RUNDHOLZ	400	10
	14 ROHGUMMEN SCHELLACK BALSAME	2	3
	15 OELFRUECHTE ZU TECHN OELN	5	2
	20 ABBRAENDE SCHLACKEN FE MN HALT	1196	36
	28 SONSTIGE ERZE UND METALLASCHEN	4909	268
	32 SONSTIGE STEINE UND ERDEN	89928	105
	34 SONST ROHSTOFFE F CHEM ERZEUGN	1394	58
	36 PFLANZL FLECHT U POLSTERSTOFFE	318	24
	38 SONST ROHSTOFFE AUCH ABFAELLE	3396	100
		104032*	1445*
6	01 ROHSEIDE UND SEIDENGESPINSTE	52	325
	02 REYON SYNTHET FAEDEN AUCH GEZW	713	784
	03 GESPINSTE ZELLWOLLE SYNTH FAS	1113	881
	04 GESPINSTE WOLLE U AND TIERHAAR	846	1770
	05 GESPINSTE AUS BAUMWOLLE	1012	1172
	06 GESPINSTE A FLACHS HANF JUTE	175	107
	07 BAU UND NUTZHOLZ SCHNITTHOLZ	47382	1503
	08 HOLZMASSE ZELLSTOFF	62495	2951
	09 KAUTSCHUK BEARBEITET	764	91
	10 GLASMASSE ROHGLAS	198	85
	12 SONST MINERALISCHE BAUSTOFFE	17556	213
	13 ROHEISEN	1355	50
	15 FERROLEGIERUNGEN	4973	791
	17 ALUMINIUM ROH AUCH LEGIERUNGEN	376	78
	18 KUPFER ROH AUCH LEGIERUNGEN	2009	457
	24 FETTSAEUREN PARAFFIN VASELINE	430	44
	25 SONST TECHNISCHE FETTE U OELE	1513	129

Die Ausfuhr Baden-Württembergs nach Verbrauchsländern, unterteilt nach Gruppen und Untergruppen der Ernährungswirtschaft und der Gewerblichen Wirtschaft im Jahr 1955

Verbrauchsland		Mengen	Werte
Schlüsselzahl und Kurzbezeichnung der Warenuntergruppen		in dz = 100 kg	in 1000 DM
6	26 KOKS	1200	10
	27 RUECKST D ERDOEL U TEERDESTILL	4871	99
	28 KRAFTSTOFFE UND SCHMIEROELE	74	16
	29 TEER U TEERDESTILL ERZEUGNISSE	533	17
	35 SONSTIGE CHEMISCHE HALBWAREN	13038	1325
	38 SONSTIGE HALBWAREN	273	20
		162951*	12918*
7	01 GEWEBE SEIDE REYON SYNTH FAED	596	2544
	02 GEWEBE ZELLWOLLE SYNTH FASERN	1369	1108
	03 GEWEBE A WOLLE U AND TIERHAAR	578	961
	04 GEWEBE AUS BAUMWOLLE	4837	6191
	05 GEWEBE AUS FLACHS HANF JUTE	21866	4040
	06 LEDER	912	1237
	07 FELLE ZU PELZWERK BEARBEITET	22	290
	08 PAPIER UND PAPPE	4569	966
	09 FURNIERE SPERRHOLZ FASSHOLZ	398	81
	10 STEINZEUG TON PORZELLANERZEUGN	940	112
	11 GLAS	127	44
	12 KUNSTSTOFFE	2792	1402
	13 TEERFARBSTOFFE	162	172
	14 SONST FARBSTOFFE FARBEN LACKE	772	331
	15 DEXTRINE GELATINE UND LEIME	624	195
	16 SPRENGSTOFFE SCHIESSBED ZUENDW	67	80
	17 SONST CHEMISCHE VORERZEUGNISSE	17147	2205
	18 GUSSROEHREN	31	8
	19 STAHLROEHREN	596	123
	20 STAB UND FORMEISEN	1666	237
	21 BLECH AUS EISEN	51	22
	22 DRAHT AUS EISEN	550	62
	24 SCHMIEDB GUSS SCHMIEDESTUECKE	1404	139
	25 STANGEN BLECHE USW KUPFER	134	136
	26 STANGEN BLECHE USW ALUMINIUM	76	55
	27 STANGEN BLECHE USW AND UNEDL M	29	155
	28 STANGEN BLECHE USW EDELMETALLE	11	82
	30 EDELST SCHMUCKST PERLEN BEARB		183
	31 SONSTIGE VORERZEUGNISSE	39608	4016
		101934*	27177*
8	01 STRICKWAREN SEIDE CHEMIEFASERN	21	303
	02 STRICKWAREN WOLLE U AND TIERH	177	1127
	03 STRICKWAREN AUS BAUMWOLLE	121	208
	04 SONST KLEIDUNG SEIDE CHEMIEFAS	6	32
	05 SONST KLEIDUNG WOLLE AND TIERH	5	34
	06 SONST KLEIDUNG AUS BAUMWOLLE	9	26
	07 SONST KLEIDUNG FLACHS HANF USW	18	36
	08 HUETE		19
	09 SONSTIGE SPINNSTOFFWAREN	1001	1032
	10 PELZWAREN	3	30
	12 ANDERE LEDERWAREN	79	467
	13 PAPIERWAREN	1455	566
	14 BUECHER KARTEN NOTEN BILDER	10707	4832
	15 HOLZWAREN	1700	799
	16 KAUTSCHUKWAREN	777	1417
	17 STEINWAREN	329	22
	18 STEINZEUG PORZELLAN U AE WAREN	2141	457
	19 GLASWAREN	1019	1026
	20 MESSERSCHMIEDEWAREN	65	153
	21 WERKZEUGE LANDWIRTSCH GERAETE	798	1112
	22 SONSTIGE EISENWAREN	10261	4817
	23 WAREN A KUPFER U KUPFERLEGIER	414	660

Die Ausfuhr Baden - Württembergs nach Verbrauchsländern, unterteilt nach Gruppen und Untergruppen der Ernährungswirtschaft und der Gewerblichen Wirtschaft im Jahr 1955

Verbrauchsland		Mengen	Werte
Schlüsselzahl und Kurzbezeichnung der Warenuntergruppen		in dz = 100 kg	in 1000 DM
8	24 EDELMETALLW VERGOLD VERSILB W	111	2289
	25 SONST WAREN A UNEDLEN METALLEN	2581	3221
	26 WERKZEUGMASCHINEN WALZWERKSANL	22195	15283
	27 TEXTIL LEDERINDUSTRIEMASCHINEN	8878	9512
	28 LANDMASCHINEN U ACKERSCHLEPPER	31493	12643
	30 KRAFTMASCHINEN	2295	2046
	31 PUMPEN DRUCKLUFTMASCHINEN	4631	3711
	32 FOERDERMITTEL	14550	4304
	33 PAPIER UND DRUCKMASCHINEN	8446	3376
	34 BUEROMASCHINEN	279	1625
	35 NAHRUNGSMITTELINDUSTRIEMASCHIN	2352	2137
	36 SONSTIGE MASCHINEN	19805	13422
	37 WASSERFAHRZEUGE		250
	38 KRAFTFAHRZEUGE LUFTFAHRZEUGE	61361	37904
	39 FAHRRADER	1122	2016
	40 SONSTIGE FAHRZEUGE	1113	479
	41 ELEKTROTECHNISCHE ERZEUGNISSE	26234	29645
	42 UHREN	1822	8349
	43 FEINMECHAN U OPTISCHE ERZEUGN	1726	8473
	44 WACHSWAREN UND SEIFEN	580	112
	45 WAREN AUS KUNSTSTOFFEN	392	524
	46 SPIELFILME BEL FILME PLATTEN		22
	47 PHOTOCHEMISCHE ERZEUGNISSE	37	99
	48 BLEISTIFTE U CHEM BUEROBEDARF	63	279
	49 PHARMAZEUTISCHE ERZEUGNISSE	379	1109
	50 KOSMETISCHE ERZEUGNISSE	3	4
	51 SONSTIGE CHEMISCHE ERZEUGNISSE	6485	1174
	52 MUSIKINSTRUMENTE	501	905
	53 KINDERSPIELZEUG CHRISTBAUMSCHM	941	1783
	54 SONSTIGE ENDERZEUGNISSE	465	860
		251946*	186731*
		743965	233854
POLEN			
			*
1	04 SONSTIGE LEBENDE TIERE	2	5
		2*	5*
3	03 GERSTE	450	29
	11 HUELSENFRUECHTE ZUR ERNAEHRUNG	1200	97
		1650*	126*
5	08 ANDERE FELLE UND HAEUTE	161	75
		161*	75*
6	35 SONSTIGE CHEMISCHE HALBWAREN	1108	210
		1108*	210*
7	06 LEDER	1	9
	10 STEINZEUG TON PORZELLANERZEUGN	2	2
	12 KUNSTSTOFFE	100	94
	13 TEERFARBSTOFFE	1	1
	14 SONST FARBSTOFFE FARBEN LACKE	107	43
	15 DEXTRINE GELATINE UND LEIME	208	170
	17 SONST CHEMISCHE VORERZEUGNISSE	5	20
	20 STAB UND FORMEISEN	40	110
	22 DRAHT AUS EISEN	7	24
	25 STANGEN BLECHE USW KUPFER	1	3

Die Ausfuhr Baden - Württembergs nach Verbrauchsländern, unterteilt nach Gruppen und Untergruppen der Ernährungswirtschaft und der Gewerblichen Wirtschaft im Jahr 1955

Verbrauchsland		Mengen	Werte
Schlüsselzahl und Kurzbezeichnung der Warenuntergruppen		in dz = 100 kg	in 1000 DM
7	27 STANGEN BLECHE USW AND UNEDL M	1 473*	2 478*
8	09 SONSTIGE SPINNSTOFFWAREN	7	24
	12 ANDERE LEDERWAREN	1	8
	14 BUECHER KARTEN NOTEN BILDER	1	7
	16 KAUTSCHUKWAREN	5	20
	18 STEINZEUG PORZELLAN U AE WAREN	79	18
	21 WERKZEUGE LANDWIRTSCH GERAETE		21
	22 SONSTIGE EISENWAREN	135	56
	23 WAREN A KUPFER U KUPFERLEGIER	225	401
	24 EDELMETALLW VERGOLD VERSILB W		3
	25 SONST WAREN A UNEDLEN METALLEN	8	61
	26 WERKZEUGMASCHINEN WALZWERKSANL	118	120
	27 TEXTIL LEDERINDUSTRIEMASCHINEN	355	1544
	28 LANDMASCHINEN U ACKERSCHLEPPER	292	78
	30 KRAFTMASCHINEN	32	236
	31 PUMPEN DRUCKLUFTMASCHINEN	6	8
	33 PAPIER UND DRUCKMASCHINEN	840	298
	34 BUEROMASCHINEN		1
	35 NAHRUNGSMITTELINDUSTRIEMASCHIN	18	24
	36 SONSTIGE MASCHINEN	143	255
	38 KRAFTFAHRZEUGE LUFTFAHRZEUGE	395	376
	39 FAHRRADER	1	1
	41 ELEKTROTECHNISCHE ERZEUGNISSE	394	698
	42 UHREN	3	112
	43 FEINMECHAN U OPTISCHE ERZEUGN	184	740
	49 PHARMAZEUTISCHE ERZEUGNISSE	28	95
	52 MUSIKINSTRUMENTE		8
	54 SONSTIGE ENDERZEUGNISSE	2	5
		3272*	5218*
		6666	6112
	PORTUGAL	*	*
3	09 MALZ	15	2
	31 SONST PFLANZL NAHRUNGSMITTEL	4 19*	9 11*
4	01 HOPFEN	5 5*	5 5*
5	02 ZELLWOLLE SYNTHET FASERN U ABF	2	2
	03 WOLLE AND TIERHAARE REISSWOLLE	2	2
	09 BETTFEDERN		2
	32 SONSTIGE STEINE UND ERDEN	9	1
	34 SONST ROHSTOFFE F CHEM ERZEUGN	1 14*	1 8*
6	0 ROHSEIDE UND SEIDENGESPINSTE		1
	02 REYON SYNTHET FAEDEN AUCH GEZW	179	297
	03 GESPINSTE ZELLWOLLE SYNTH FAS	1	2
	04 GESPINSTE WOLLE U AND TIERHAAR	40	89
	09 KAUTSCHUK BEARBEITET	798	115
	10 GLASMASSE ROHGLAS	1	1
	12 SONST MINERALISCHE BAUSTOFFE	115	11
	16 EISENHALBZEUG	50	5
	28 KRAFTSTOFFE UND SCHMIEROELE	2	1

Die Ausfuhr Baden - Württembergs nach Verbrauchsländern, unterteilt nach Gruppen und Untergruppen der Ernährungswirtschaft und der Gewerblichen Wirtschaft im Jahr 1955

Verbrauchsland		Mengen	Werte
Schlüsselzahl und Kurzbezeichnung der Warenuntergruppen		in dz = 100 kg	in 1 000 DM
6	35 SONSTIGE CHEMISCHE HALBWAREN	1052 2238*	42 564*
7	01 GEWEBE SEIDE REYON SYNTH FAED	1	19
	03 GEWEBE A WOLLE U AND TIERHAAR	1	4
	04 GEWEBE AUS BAUMWOLLE	140	359
	05 GEWEBE AUS FLACHS HANF JUTE	69	65
	06 LEDER	24	65
	08 PAPIER UND PAPPE	2232	334
	10 STEINZEUG TON PORZELLANERZEUGN	59	15
	11 GLAS	6	4
	12 KUNSTSTOFFE	560	357
	13 TEERFARBSTOFFE	150	101
	14 SONST FARBSTOFFE FARBEN LACKE	561	120
	15 DEXTRINE GELATINE UND LEIME	97	58
	16 SPRENGSTOFFE SCHIESSBED ZUENDW	19	22
	17 SONST CHEMISCHE VORERZEUGNISSE	2120	361
	19 STAHLROEHREN	95	57
	22 DRAHT AUS EISEN	100	5
	25 STANGEN BLECHE USW KUPFER	74	31
	26 STANGEN BLECHE USW ALUMINIUM	2272	696
	28 STANGEN BLECHE USW EDELMETALLE	1	4
	30 EDELST SCHMUCKST PERLEN BEARB		8
	31 SONSTIGE VORERZEUGNISSE	656 9237*	67 2752*
8	01 STRICKWAREN SEIDE CHEMIEFASERN	1	58
	02 STRICKWAREN WOLLE U AND TIERH		9
	03 STRICKWAREN AUS BAUMWOLLE	4	19
	04 SONST KLEIDUNG SEIDE CHEMIEFAS	6	56
	06 SONST KLEIDUNG AUS BAUMWOLLE		4
	08 HUETE		1
	09 SONSTIGE SPINNSTOFFWAREN	85	100
	12 ANDERE LEDERWAREN	8	102
	13 PAPIERWAREN	276	163
	14 BUECHER KARTEN NOTEN BILDER	28	27
	15 HOLZWAREN	18	35
	16 KAUTSCHUKWAREN	47	91
	18 STEINZEUG PORZELLAN U AE WAREN	29	26
	19 GLASWAREN	72	166
	20 MESSERSCHMIEDEWAREN	1	4
	21 WERKZEUGE LANDWIRTSCH GERAETE	348	196
	22 SONSTIGE EISENWAREN	1371	641
	23 WAREN A KUPFER U KUPFERLEGIER	22	70
	24 EDELMETALLW VERGOLD VERSILB W	37	441
	25 SONST WAREN A UNEDLEN METALLEN	161	470
	26 WERKZEUGMASCHINEN WALZWERKSANL	983	897
	27 TEXTIL LEDERINDUSTRIEMASCHINEN	2646	2852
	28 LANDMASCHINEN U ACKERSCHLEPPER	1436	601
	30 KRAFTMASCHINEN	3430	2393
	31 PUMPEN DRUCKLUFTMASCHINEN	523	403
	32 FOERDERMITTEL	557	291
	33 PAPIER UND DRUCKMASCHINEN	2477	1145
	34 BUEROMASCHINEN	53	193
	35 NAHRUNGSMITTELINDUSTRIEMASCHIN	92	117
	36 SONSTIGE MASCHINEN	2869	1593
	38 KRAFTFAHRZEUGE LUFTFAHRZEUGE	17012	12543
	39 FAHRRADER	8	10
	40 SONSTIGE FAHRZEUGE	693	204
	41 ELEKTROTECHNISCHE ERZEUGNISSE	6811	7982
	42 UHREN	331	996

Die Ausfuhr Baden - Württembergs nach Verbrauchsländern, unterteilt nach Gruppen und Untergruppen der Ernährungswirtschaft und der Gewerblichen Wirtschaft im Jahr 1955

Verbrauchsland		Mengen	Werte
Schlüsselzahl und Kurzbezeichnung der Warenuntergruppen		in dz = 100 kg	in 1000 DM
6	43 FEINMECHAN U OPTISCHE ERZEUGN	349	1893
	44 WACHSWAREN UND SEIFEN	42	8
	45 WAREN AUS KUNSTSTOFFEN	81	334
	47 PHOTOCHEMISCHE ERZEUGNISSE	22	56
	48 BLEISTIFTE U CHEM BUEROBEDARF	36	43
	49 PHARMAZEUTISCHE ERZEUGNISSE	123	504
	50 KOSMETISCHE ERZEUGNISSE	2	2
	51 SONSTIGE CHEMISCHE ERZEUGNISSE	612	122
	52 MUSIKINSTRUMENTE	245	618
	53 KINDERSPIELZEUG CHRISTBAUMSCHM	106	236
	54 SONSTIGE ENDERZEUGNISSE	68	182
		44121*	38897*
		55634	42237
RUMAENIEN			
6	02 REYON SYNTHET FAEDEN AUCH GEZW	101	87
	05 GESPINSTE AUS BAUMWOLLE	1251	713
	10 GLASMASSE ROHGLAS	4	2
	34 GERBSTOFFFAUSZUEGE	7650	866
	35 SONSTIGE CHEMISCHE HALBWAREN	110	20
		9116*	1688*
7	05 GEWEBE AUS FLACHS HANF JUTE	4	11
	08 PAPIER UND PAPPE	118	20
	13 TEERFARBSTOFFE	1	5
	14 SONST FARBSTOFFE FARBEN LACKE	10	27
	15 DEXTRINE GELATINE UND LEIME	65	41
	16 SPRENGSTOFFE SCHIESSBED ZUENDW	1	3
	17 SONST CHEMISCHE VORERZEUGNISSE	32	45
	22 DRAHT AUS EISEN	3540	200
	30 EDELST SCHMUCKST PERLEN BEARB		5
		3771*	357*
8	09 SONSTIGE SPINNSTOFFWAREN	2000	220
	14 BUECHER KARTEN NOTEN BILDER		1
	15 HOLZWAREN	43	28
	16 KAUTSCHUKWAREN	1	11
	19 GLASWAREN	8	13
	20 MESSERSCHMIEDEWAREN	11	12
	21 WERKZEUGE LANDWIRTSCH GERAETE	1	7
	22 SONSTIGE EISENWAREN	844	81
	23 WAREN A KUPFER U KUPFERLEGIER		6
	24 EDELMETALLW VERGOLD VERSILB W	19	62
	25 SONST WAREN A UNEDLEN METALLEN	26	60
	26 WERKZEUGMASCHINEN WALZWERKSANL	37	43
	27 TEXTIL LEDERINDUSTRIEMASCHINEN	2	50
	28 LANDMASCHINEN U ACKERSCHLEPPER	435	230
	30 KRAFTMASCHINEN	25	35
	31 PUMPEN DRUCKLUFTMASCHINEN	46	59
	33 PAPIER UND DRUCKMASCHINEN	41	31
	35 NAHRUNGSMITTELINDUSTRIEMASCHIN	15	20
	36 SONSTIGE MASCHINEN	86	97
	38 KRAFTFAHRZEUGE LUFTFAHRZEUGE	3	18
	41 ELEKTROTECHNISCHE ERZEUGNISSE	105	160
	42 UHREN		1
	43 FEINMECHAN U OPTISCHE ERZEUGN	29	146
	44 WACHSWAREN UND SEIFEN	2	2

**Die Ausfuhr Baden - Württembergs nach Verbrauchsländern, unterteilt nach Gruppen und
Untergruppen der Ernährungswirtschaft und der Gewerblichen Wirtschaft im Jahr 1955**

Verbrauchsland		Mengen	Werte
Schlüsselzahl und Kurzbezeichnung der Warenuntergruppen		in dz = 100 kg	in 1000 DM
8	45 WAREN AUS KUNSTSTOFFEN	3	25
	48 BLEISTIFTE U CHEM BUEROBEDARF		2
	49 PHARMAZEUTISCHE ERZEUGNISSE	100	165
	53 KINDERSPIELZEUG CHRISTBAUMSCHM	2	8
		3884*	1593*
		16771	3638
SCHWEDEN		*	*
1	01 PFERDE		10
	04 SONSTIGE LEBENDE TIERE	2	9
		2*	19*
2	03 KAESE	13	6
	04 FLEISCH UND FLEISCHWAREN	17	13
		30*	19*
3	08 MUELLEREIERZEUGNISSE	1957	51
	10 NICHTOELHALTIGE SAEMEREIEN		1
	13 GRUEN UND RAUHFUTTER	104	1
	15 ANDERE HACKFRUECHTE	10490	196
	16 GEMUESE SONST KUECHENGEWAECHSE		1
	17 OBST AUSSER SUEDFRUECHTEN	31	4
	19 GEMUESE OBSTKONSERV FRUCHTSAFT	105	76
	22 GEWUERZE	47	23
	23 ZUCKER	3	2
	26 MARGARINE U AEHNL SPEISEFETTE	5	2
	28 KLEIE	41486	1086
	29 SONST ABFALLERZEUGN VIEHFUETT	7951	157
	31 SONST PFLANZL NAHRUNGSMITTEL	1746	217
	32 LEB PFLANZEN ZIERGAERT ERZEUGN	2	2
		63927*	1819*
4	01 HOPFEN	23	18
	04 ROHTABAK	1	1
	05 TABAKERZEUGNISSE	46	90
	08 WEIN	4	1
		74*	110*
5	02 ZELLWOLLE SYNTHET FASERN U ABF	103	52
	03 WOLLE AND TIERHAARE REISSWOLLE	600	613
	04 BAUMWOLLE REISSBAUMWOLLE ABF	3944	606
	05 FLACHS HANF JUTE UND DGL	101	19
	06 ABF V GESPINSTWAREN LUMPEN	595	64
	08 ANDERE FELLE UND HAUTE	386	232
	30 SPEISE UND INDUSTRIESALZ	3714	27
	32 SONSTIGE STEINE UND ERDEN	3419	37
	33 ROHPHOSPHATE	10	1
	34 SONST ROHSTOFFE F CHEM ERZEUGN	19147	192
	36 PFLANZL FLECHT U POLSTERSTOFFE	233	51
	38 SONST ROHSTOFFE AUCH ABFAELLE	95	28
		32347*	1922*
6	01 ROHSEIDE. UND SEIDENGESPINSTE	179	1819
	02 REYON SYNTHET FAEDEN AUCH GEZW	262	683
	03 GESPINSTE ZELLWOLLE SYNTH FAS	663	634
	04 GESPINSTE WOLLE U AND TIERHAAR	942	1693
	05 GESPINSTE AUS BAUMWOLLE	445	855

Die Ausfuhr Baden-Württembergs nach Verbrauchsländern, unterteilt nach Gruppen und
Untergruppen der Ernährungswirtschaft und der Gewerblichen Wirtschaft im Jahr 1955

Verbrauchsland		Mengen	Werte
Schlüsselzahl und Kurzbezeichnung der Warenuntergruppen		in dz = 100 kg	in 1000 DM
6	06 GESPINSTE A FLACHS HANF JUTE	8	6
	07 BAU UND NUTZHOLZ SCHNITTHOLZ	1977	89
	09 KAUTSCHUK BEARBEITET	2682	680
	10 GLASMASSE ROHGLAS	99	62
	12 SONST MINERALISCHE BAUSTOFFE	595	62
	16 EISENHALBZEUG	153	23
	23 SONST UNEDLE METALLE ROH	1	5
	24 FETTSAEUREN PARAFFIN VASELINE	193	85
	25 SONST TECHNISCHE FETTE U OELE	5	1
	27 RUECKST D ERDOEL U TEERDESTILL	16	2
	28 KRAFTSTOFFE UND SCHMIEROELE	95	17
	29 TEER U TEERDESTILL ERZEUGNISSE	190	4
	35 SONSTIGE CHEMISCHE HALBWAREN	14509	218
	37 GOLD FUER GEWERBLICHE ZWECKE		74
	38 SONSTIGE HALBWAREN	53	42
		23067*	7054*
7	01 GEWEBE SEIDE REYON SYNTH FAED	473	1558
	02 GEWEBE ZELLWOLLE SYNTH FASERN	1531	2000
	03 GEWEBE A WOLLE U AND TIERHAAR	1136	1870
	04 GEWEBE AUS BAUMWOLLE	6195	8562
	05 GEWEBE AUS FLACHS HANF JUTE	4634	1614
	06 LEDER	1909	2956
	07 FELLE ZU PELZWERK BEARBEITET	4	36
	08 PAPIER UND PAPPE	2712	512
	09 FURNIERE SPERRHOLZ FASSHOLZ	1344	168
	10 STEINZEUG TON PORZELLANERZEUGN	60	35
	11 GLAS	1337	207
	12 KUNSTSTOFFE	1955	942
	13 TEERFARBSTOFFE	295	273
	14 SONST FARBSTOFFE FARBEN LACKE	2177	669
	15 DEXTRINE GELATINE UND LEIME	1724	564
	16 SPRENGSTOFFE SCHIESSBED ZUENDW	230	129
	17 SONST CHEMISCHE VORERZEUGNISSE	14891	1592
	18 GUSSROEHREN		1
	19 STAHLROEHREN	511	129
	20 STAB UND FORMEISEN	457	71
	22 DRAHT AUS EISEN	168	19
	24 SCHMIEDB GUSS SCHMIEDESTUECKE		2
	25 STANGEN BLECHE USW KUPFER	2616	895
	26 STANGEN BLECHE USW ALUMINIUM	1491	513
	27 STANGEN BLECHE USW AND UNEDL M	26	82
	28 STANGEN BLECHE USW EDELMETALLE	62	446
	30 EDELST SCHMUCKST PERLEN BEARB		60
	31 SONSTIGE VORERZEUGNISSE	3399	579
		51337*	26484*
8	01 STRICKWAREN SEIDE CHEMIEFASERN	986	3875
	02 STRICKWAREN WOLLE U AND TIERH	316	1810
	03 STRICKWAREN AUS BAUMWOLLE	8105	12715
	04 SONST KLEIDUNG SEIDE CHEMIEFAS	670	3564
	05 SONST KLEIDUNG WOLLE AND TIERH	29	131
	06 SONST KLEIDUNG AUS BAUMWOLLE	1455	2287
	07 SONST KLEIDUNG FLACHS HANF USW	98	727
	08 HUETE	26	435
	09 SONSTIGE SPINNSTOFFWAREN	360	630
	10 PELZWAREN	36	69
	11 SCHUHE AUS LEDER	117	283
	12 ANDERE LEDERWAREN	1036	2174
	13 PAPIERWAREN	2970	1646
	14 BUECHER KARTEN NOTEN BILDER	550	629

Die Ausfuhr Baden-Württembergs nach Verbrauchsländern, unterteilt nach Gruppen und Untergruppen der Ernährungswirtschaft und der Gewerblichen Wirtschaft im Jahr 1955

Verbrauchsland		Mengen	Werte
Schlüsselzahl und Kurzbezeichnung der Warenuntergruppen		in dz = 100 kg	in 1000 DM
8	15 HOLZWAREN	736	788
	16 KAUTSCHUKWAREN	1276	2434
	17 STEINWAREN	5	3
	18 STEINZEUG PORZELLAN U AE WAREN	3504	1191
	19 GLASWAREN	1076	1251
	20 MESSERSCHMIEDEWAREN	22	73
	21 WERKZEUGE LANDWIRTSCH GERAETE	1147	1011
	22 SONSTIGE EISENWAREN	9148	3799
	23 WAREN A KUPFER U KUPFERLEGIER	1308	1879
	24 EDELMETALLW VERGOLD VERSILB W	260	7502
	25 SONST WAREN A UNEDLEN METALLEN	3986	5520
	26 WERKZEUGMASCHINEN WALZWERKSANL	20244	14171
	27 TEXTIL LEDERINDUSTRIEMASCHINEN	2736	3497
	28 LANDMASCHINEN U ACKERSCHLEPPER	4689	2202
	30 KRAFTMASCHINEN	2261	2660
	31 PUMPEN DRUCKLUFTMASCHINEN	3742	3101
	32 FOERDERMITTEL	6154	1869
	33 PAPIER UND DRUCKMASCHINEN	20301	9733
	34 BUEROMASCHINEN	467	1338
	35 NAHRUNGSMITTELINDUSTRIEMASCHIN	1907	1381
	36 SONSTIGE MASCHINEN	8467	8030
	37 WASSERFAHRZEUGE		3
	38 KRAFTFAHRZEUGE LUFTFAHRZEUGE	61505	45635
	39 FAHRRADER	76	74
	40 SONSTIGE FAHRZEUGE	677	260
	41 ELEKTROTECHNISCHE ERZEUGNISSE	39519	36714
	42 UHREN	3029	7640
	43 FEINMECHAN U OPTISCHE ERZEUGN	2213	12957
	44 WACHSWAREN UND SEIFEN	108	30
	45 WAREN AUS KUNSTSTOFFEN	1182	1632
	46 SPIELFILME BEL FILME PLATTEN		18
	47 PHOTOCHEMISCHE ERZEUGNISSE	37	61
	48 BLEISTIFTE U CHEM BUEROBEDARF	90	152
	49 PHARMAZEUTISCHE ERZEUGNISSE	148	751
	50 KOSMETISCHE ERZEUGNISSE	50	90
	51 SONSTIGE CHEMISCHE ERZEUGNISSE	5616	998
	52 MUSIKINSTRUMENTE	1832	2649
	53 KINDERSPIELZEUG CHRISTBAUMSCHM	2581	5086
	54 SONSTIGE ENDERZEUGNISSE	799	1332
		229652*	220490*
		400436	257917
SCHWEIZ			
			*
1	01 PFERDE		1774
	03 SCHWEINE	658	151
	04 SONSTIGE LEBENDE TIERE	69	90
		727*	2015*
2	02 BUTTER	1	1
	03 KAESE	6	2
	04 FLEISCH UND FLEISCHWAREN	17480	4930
	05 DAERME	1163	339
	06 FISCHE UND FISCHZUBEREITUNGEN	329	115
	08 SCHMALZ TALG TIER OELE FETTE	1176	112
	09 EIER EIWEISS EIGELB	17	12
		20172*	5511*
3	01 WEIZEN	112	8

Die Ausfuhr Baden-Württembergs nach Verbrauchsländern, unterteilt nach Gruppen und Untergruppen der Ernährungswirtschaft und der Gewerblichen Wirtschaft im Jahr 1955

Verbrauchsland		Mengen	Werte
Schlüsselzahl und Kurzbezeichnung der Warenuntergruppen		in dz = 100 kg	in 1000 DM
3	03 GERSTE	80	5
	06 HIRSE UND SONSTIGES GETREIDE	25	2
	07 REIS	174	16
	08 MUELLEREIERZEUGNISSE	8599	294
	09 MALZ	7990	426
	10 NICHTOELHALTIGE SAEMEREIEN	103	122
	11 HUELSENFRUECHTE ZUR ERNAEHRUNG	107	9
	13 GRUEN UND RAUHFUTTER	110886	878
	14 KARTOFFELN	750	19
	15 ANDERE HACKFRUECHTE	100	1
	16 GEMUESE SONST KUECHENGEWAECHSE	4728	439
	17 OBST AUSSER SUEDFRUECHTEN	15143	1075
	19 GEMUESE OBSTKONSERV FRUCHTSAFT	571	72
	21 KAKAOERZEUGNISSE	21	9
	22 GEWUERZE	12	5
	23 ZUCKER	10007	471
	24 OELFRUECHTE ZUR ERNAEHRUNG	147	23
	25 PFLANZL OELE U FETTE Z ERNAEHR	3088	1115
	26 MARGARINE U AEHNL SPEISEFETTE	448	72
	27 OELKUCHEN	45724	1639
	28 KLEIE	10646	277
	29 SONST ABFALLERZEUGN VIEHFUETT	2896	52
	31 SONST PFLANZL NAHRUNGSMITTEL	8879	246
	32 LEB PFLANZEN ZIERGAERT ERZEUGN	2935	260
		234171*	7535*
4	01 HOPFEN	375	265
	04 ROHTABAK	6	3
	07 BRANNTWEIN	139	100
	08 WEIN	73	20
		593*	388*
5	01 ABFALLSEIDE SEIDENGEHAEUSE	26	12
	02 ZELLWOLLE SYNTHET FASERN U ABF	363	106
	03 WOLLE AND TIERHAARE REISSWOLLE	896	464
	04 BAUMWOLLE REISSBAUMWOLLE ABF	2161	411
	05 FLACHS HANF JUTE UND DGL	2815	790
	06 ABF V GESPINSTWAREN LUMPEN	9443	833
	08 ANDERE FELLE UND HAEUTE	1681	449
	09 BETTFEDERN	289	265
	11 BAU UND NUTZHOLZ RUNDHOLZ	68504	1039
	12 PFLANZL STOFFE Z FAERB OD GERB	1755	34
	13 KAUTSCHUK GUTTAPERCHA BALATA	756	5
	15 OELFRUECHTE ZU TECHN OELEN	30	10
	16 STEINKOEHLE EINSCHL PRESSKOEHLE	150	1
	20 ABBRAENDE SCHLACKEN FE MN HALT	138664	104
	28 SONSTIGE ERZE UND METALLASCHEN	500	24
	30 SPEISE UND INDUSTRIESALZ	1	1
	32 SONSTIGE STEINE UND ERDEN	2387157	1072
	34 SONST ROHSTOFFE F CHEM ERZEUGN	13924	185
	36 PFLANZL FLECHT U POLSTERSTOFFE	3688	371
	38 SONST ROHSTOFFE AUCH ABFAELLE	55026	525
		2687829*	6701*
6	01 ROHSEIDE UND SEIDENGESPINSTE	103	436
	02 REYON SYNTHET FAEDEN AUCH GEZW	3583	2354
	03 GESPINSTE ZELLWOLLE SYNTH FAS	208	382
	04 GESPINSTE WOLLE U AND TIERHAAR	3617	5510
	05 GESPINSTE AUS BAUMWOLLE	1792	1313
	06 GESPINSTE A FLACHS HANF JUTE	179	150
	07 BAU UND NUTZHOLZ SCHNITTHOLZ	55517	1890

Die Ausfuhr Baden-Württembergs nach Verbrauchsländern, unterteilt nach Gruppen und Untergruppen der Ernährungswirtschaft und der Gewerblichen Wirtschaft im Jahr 1955

Verbrauchsland		Mengen	Werte
Schlüsselzahl und Kurzbezeichnung der Warenuntergruppen		in dz = 100 kg	in 1000 DM
6	08 HOLZMASSE ZELLSTOFF	1 1343	693
	09 KAUTSCHUK BEARBEITET	1 120	286
	10 GLASMASSE ROHGLAS	717	44
	11 ZEMENT	38929	184
	12 SONST MINERALISCHE BAUSTOFFE	13452	279
	13 ROHEISEN	202	6
	15 FERROLEGIERUNGEN	210	33
	16 EISENHALBZEUG	3327	138
	17 ALUMINIUM ROH AUCH LEGIERUNGEN	880	188
	18 KUPFER ROH AUCH LEGIERUNGEN	2077	672
	21 ZINN ROH AUCH LEGIERUNGEN		1
	23 SONST UNEDLE METALLE ROH		2
	24 FETTSAEUREN PARAFFIN VASELINE	535	52
	25 SONST TECHNISCHE FETTE U OELE	693	68
	26 KOKS	25400	192
	27 RUECKST D ERDOEL U TEERDESTILL	33988	558
	28 KRAFTSTOFFE UND SCHMIEROELE	440	52
	29 TEER U TEERDESTILL ERZEUGNISSE	8746	246
	30 AUFBEREITETE KALIDUENGMITTEL	157940	1702
	32 SONSTIGE PHOSPHORUENGMITTEL	3275	38
	33 STICKSTOFF A N G DUENGMITTEL	16	16
	34 GERBSTOFFAUSZUEGE	160	15
	35 SONSTIGE CHEMISCHE HALBWAREN	18258	754
	37 GOLD FUER GEWERBLICHE ZWECKE		12
	38 SONSTIGE HALBWAREN	10865	509
		397572*	18775*
7	01 GEWEBE SEIDE REYON SYNTH FAED	1876	4025
	02 GEWEBE ZELLWOLLE SYNTH FASERN	922	1236
	03 GEWEBE A WOLLE U AND TIERHAAR	742	1343
	04 GEWEBE AUS BAUMWOLLE	6600	10965
	05 GEWEBE AUS FLACHS HANF JUTE	13424	3165
	06 LEDER	1544	3223
	07 FELLE ZU PELZWERK BEARBEITET	25	217
	08 PAPIER UND PAPPE	13542	2707
	09 FURNIERE SPERRHOLZ FASSHOLZ	18190	1162
	10 STEINZEUG TON PORZELLANERZEUGN	8166	435
	11 GLAS	5130	355
	12 KUNSTSTOFFE	2276	1700
	13 TEERFARBSTOFFE	4406	7249
	14 SONST FARBSTOFFE FARBEN LACKE	3536	1094
	15 DEXTRINE GELATINE UND LEIME	1144	306
	16 SPRENGSTOFFE SCHIESSBED ZUENDW	20	21
	17 SONST CHEMISCHE VORERZEUGNISSE	25319	6875
	19 STAHLROEHREN	1679	447
	20 STAB UND FORMEISEN	15219	1844
	21 BLECH AUS EISEN	330	27
	22 DRAHT AUS EISEN	4358	303
	23 EISENBAHNOBERBAUMATERIAL	13	1
	24 SCHMIEDB GUSS SCHMIEDESTUECKE	2942	445
	25 STANGEN BLECHE USW KUPFER	2210	1492
	26 STANGEN BLECHE USW ALUMINIUM	4416	1311
	27 STANGEN BLECHE USW AND UNEDL M	38	173
	28 STANGEN BLECHE USW EDELMETALLE	172	1355
	30 EDELST SCHMUCKST PERLEN BEARB		1098
	31 SONSTIGE VORERZEUGNISSE	2723	674
		140962*	55248*
8	01 STRICKWAREN SEIDE CHEMIEFASERN	282	2176
	02 STRICKWAREN WOLLE U AND TIERH	331	2431
	03 STRICKWAREN AUS BAUMWOLLE	1819	4166

Die Ausfuhr Baden-Württembergs nach Verbrauchsländern, unterteilt nach Gruppen und Untergruppen der Ernährungswirtschaft und der Gewerblichen Wirtschaft im Jahr 1955

Verbrauchsland		Mengen	Werte
Schlüsselzahl und Kurzbezeichnung der Warenuntergruppen		in dz = 100 kg	in 1000 DM
8	04 SONST KLEIDUNG SEIDE CHEMIEFAS	239	1669
	05 SONST KLEIDUNG WOLLE AND TIERH	68	476
	06 SONST KLEIDUNG AUS BAUMWOLLE	382	905
	07 SONST KLEIDUNG FLACHS HANF USW	131	368
	08 HUETE	11	153
	09 SONSTIGE SPINNSTOFFWAREN	1503	1665
	10 PELZWAREN	7	53
	11 SCHUHE AUS LEDER	165	466
	12 ANDERE LEDERWAREN	688	2801
	13 PAPIERWAREN	8752	3015
	14 BUECHER KARTEN NOTEN BILDER	8514	5816
	15 HOLZWAREN	7869	3308
	16 KAUTSCHUKWAREN	2005	2241
	17 STEINWAREN	239	22
	18 STEINZEUG PORZELLAN U AE WAREN	2573	783
	19 GLASWAREN	3027	2239
	20 MESSERSCHMIEDEWAREN	113	289
	21 WERKZEUGE LANDWIRTSCH GERAETE	6141	2816
	22 SONSTIGE EISENWAREN	42839	10418
	23 WAREN A KUPFER U KUPFERLEGIER	1040	2750
	24 EDELMETALLW VERGOLD VERSILB W	1013	19518
	25 SONST WAREN A UNEDLEN METALLEN	2384	4348
	26 WERKZEUGMASCHINEN WALZWERKSANL	27404	19178
	27 TEXTIL LEDERINDUSTRIEMASCHINEN	4899	7379
	28 LANDMASCHINEN U ACKERSCHLEPPER	30215	10657
	30 KRAFTMASCHINEN	2760	1958
	31 PUMPEN DRUCKLUFTMASCHINEN	6563	3994
	32 FOERDERMITTEL	30146	8161
	33 PAPIER UND DRUCKMASCHINEN	21375	10345
	34 BUEROMASCHINEN	299	1116
	35 NAHRUNGSMITTELINDUSTRIEMASCHIN	2633	2026
	36 SONSTIGE MASCHINEN	31153	19266
	37 WASSERFAHRZEUGE		1044
	38 KRAFTFAHRZEUGE LUFTFAHRZEUGE	62609	43676
	39 FAHRRADER	94	91
	40 SONSTIGE FAHRZEUGE	2893	943
	41 ELEKTROTECHNISCHE ERZEUGNISSE	34350	36842
	42 UHREN	1987	7643
	43 FEINMECHAN U OPTISCHE ERZEUGN	2265	11162
	44 WACHSWAREN UND SEIFEN	334	95
	45 WAREN AUS KUNSTSTOFFEN	1977	2398
	46 SPIELFILME BEL FILME PLATTEN	5	113
	47 PHOTOCHEMISCHE ERZEUGNISSE	46	112
	48 BLEISTIFTE U CHEM BUEROBEDARF	65	302
	49 PHARMAZEUTISCHE ERZEUGNISSE	2192	6843
	50 KOSMETISCHE ERZEUGNISSE	51	39
	51 SONSTIGE CHEMISCHE ERZEUGNISSE	9166	1339
	52 MUSIKINSTRUMENTE	1398	2084
	53 KINDERSPIELZEUG CHRISTBAUMSCHM	2758	4066
	54 SONSTIGE ENDERZEUGNISSE	4192	2311
		375964*	280075*
		3857990	376248
SPANIEN			
			*
3	26 MARGARINE U AEHNL SPEISEFETTE	50	17
		50*	17*
4	06 BIER	16	1

Die Ausfuhr Baden - Württembergs nach Verbrauchsländern, unterteilt nach Gruppen und Untergruppen der Ernährungswirtschaft und der Gewerblichen Wirtschaft im Jahr 1955

Verbrauchsland		Mengen	Werte
Schlüsselzahl und Kurzbezeichnung der Warenuntergruppen		in dz = 100 kg	in 1000 DM
4	07 BRANNTWEIN	13 29*	7 8*
5	06 ABF V GESPINSTWAREN LUMPEN	126 126*	4 4*
6	01 ROHSEIDE UND SEIDENGESPINSTE	11	63
	02 REYON SYNTHET FAEDEN AUCH GEZW		2
	08 HOLZMASSE ZELLSTOFF	4120	312
	12 SONST MINERALISCHE BAUSTOFFE	222	17
	24 FETTSAEUREN PARAFFIN VASELINE		1
	35 SONSTIGE CHEMISCHE HALBWAREN	417 4770*	60 455*
7	01 GEWEBE SEIDE REYON SYNTH FAED		11
	04 GEWEBE AUS BAUMWOLLE	43	115
	05 GEWEBE AUS FLACHS HANF JUTE	27	29
	06 LEDER	24	137
	07 FELLE ZU PELZWERK BEARBEITET		2
	08 PAPIER UND PAPPE	1605	434
	10 STEINZEUG TON PORZELLANERZEUGN	1	16
	11 GLAS		3
	12 KUNSTSTOFFE	185	112
	13 TEERFARBSTOFFE	71	130
	14 SONST FARBSTOFFE FARBEN LACKE	46	42
	15 DEXTRINE GELATINE UND LEIME	201	129
	17 SONST CHEMISCHE VORERZEUGNISSE	688	229
	19 STAHLROEHREN	33	7
	20 STAB UND FORMEISEN	1	2
	22 DRAHT AUS EISEN		1
	24 SCHMIEDEB GUSS SCHMIEDESTUECKE	4	3
	25 STANGEN BLECHE USW KUPFER	6	4
	26 STANGEN BLECHE USW ALUMINIUM	33	15
	27 STANGEN BLECHE USW AND UNEDL M	1	49
	28 STANGEN BLECHE USW EDELMETALLE	8	86
	30 EDELST SCHMUCKST PERLEN BEARB		33
		2977*	1589*
8	01 STRICKWAREN SEIDE CHEMIEFASERN		5
	09 SONSTIGE SPINNSTOFFWAREN	1	9
	12 ANDERE LEDERWAREN	6	80
	13 PAPIERWAREN	216	183
	14 BUECHER KARTEN NOTEN BILDER	58	73
	15 HOLZWAREN		5
	16 KAUTSCHUKWAREN	76	187
	18 STEINZEUG PORZELLAN U AE WAREN	29	137
	19 GLASWAREN	57	170
	20 MESSERSCHMIEDEWAREN		12
	21 WERKZEUGE LANDWIRTSCH GERAETE	153	267
	22 SONSTIGE EISENWAREN	236	80
	23 WAREN A KUPFER U KUPFERLEGIER	3	29
	24 EDELMETALLW VERGOLD VERSILB W	112	4689
	25 SONST WAREN A UNEDLEN METALLEN	400	1055
	26 WERKZEUGMASCHINEN WALZWERKSANL	9765	6433
	27 TEXTIL LEDERINDUSTRIEMASCHINEN	1726	2465
	28 LANDMASCHINEN U ACKERSCHLEPPER	4745	2159
	30 KRAFTMASCHINEN	12682	8699
	31 PUMPEN DRUCKLUFTMASCHINEN	573	467
	32 FOERDERMITTEL	94	83
	33 PAPIER UND DRUCKMASCHINEN	3023	1721
	34 BUEROMASCHINEN	64	218

Die Ausfuhr Baden-Württembergs nach Verbrauchsländern, unterteilt nach Gruppen und Untergruppen der Ernährungswirtschaft und der Gewerblichen Wirtschaft im Jahr 1955

Verbrauchsland		Mengen	Werte
Schlüsselzahl und Kurzbezeichnung der Warenuntergruppen		in dz = 100 kg	in 1000 DM
8	35 NAHRUNGSMITTELINDUSTRIEMASCHIN	766	736
	36 SONSTIGE MASCHINEN	4204	3905
	38 KRAFTFAHRZEUGE LUFTFAHRZEUGE	22656	15224
	39 FAHRRADER	9	18
	40 SONSTIGE FAHRZEUGE	10651	1798
	41 ELEKTROTECHNISCHE ERZEUGNISSE	2014	3132
	42 UHREN	58	1289
	43 FEINMECHAN U OPTISCHE ERZEUGN	342	3159
	45 WAREN AUS KUNSTSTOFFEN	3	73
	47 PHOTOCHEMISCHE ERZEUGNISSE	10	55
	48 BLEISTIFTE U CHEM BUEROBEDARF		4
	49 PHARMAZEUTISCHE ERZEUGNISSE	53	218
	51 SONSTIGE CHEMISCHE ERZEUGNISSE	374	125
	52 MUSIKINSTRUMENTE	34	108
	53 KINDERSPIELZEUG CHRISTBAUMSCHM	6	20
	54 SONSTIGE ENDERZEUGNISSE	6	34
		75205*	59124*
		83157	61197
TSCHECHOSLOWAKEI			
			* *
1	04 SONSTIGE LEBENDE TIERE	1	5
		1*	5*
3	11 HUELSENFRUECHTE ZUR ERNAEHRUNG	2207	167
	17 OBST AUSSER SUEDFRUECHTEN	651	30
	24 OELFRUECHTE ZUR ERNAEHRUNG	1201	151
		4059*	348*
5	34 SONST ROHSTOFFE F CHEM ERZEUGN	33	2
		33*	2*
6	02 REYON SYNTHET FAEDEN AUCH GEZW	178	121
	10 GLASMASSE ROHGLAS	7	5
	34 GERBSTOFFFAUSZUEGE	320	29
	35 SONSTIGE CHEMISCHE HALBWAREN	176	43
		681*	198*
7	05 GEWEBE AUS FLACHS HANF JUTE	5	13
	08 PAPIER UND PAPPE	347	54
	10 STEINZEUG TON PORZELLANERZEUGN	10	1
	12 KUNSTSTOFFE	5	5
	14 SONST FARBSTOFFE FARBEN LACKE	79	105
	17 SONST CHEMISCHE VORERZEUGNISSE	86	39
	20 STAB UND FORMEISEN	1	8
		533*	225*
8	14 BUECHER KARTEN NOTEN BILDER	2	7
	15 HOLZWAREN	1	1
	16 KAUTSCHUKWAREN	1	5
	21 WERKZEUGE LANDWIRTSCH GERAETE	1	6
	22 SONSTIGE EISENWAREN	448	30
	23 WAREN A KUPFER U KUPFERLEGIER		6
	24 EDELMETALLW VERGOLD VERSILB W		1
	25 SONST WAREN A UNEDLEN METALLEN		2
	26 WERKZEUGMASCHINEN WALZWERKSANL	21	101
	27 TEXTIL LEDERINDUSTRIEMASCHINEN	241	451
	28 LANDMASCHINEN U ACKERSCHLEPPER	6	1

Die Ausfuhr Baden-Württembergs nach Verbrauchsländern, unterteilt nach Gruppen und Untergruppen der Ernährungswirtschaft und der Gewerblichen Wirtschaft im Jahr 1955

Verbrauchsland		Mengen	Werte
Schlüsselzahl und Kurzbezeichnung der Warenuntergruppen		in dz = 100 kg	in 1000 DM
8	30 KRAFTMASCHINEN	13	81
	31 PUMPEN DRUCKLUFTMASCHINEN	16	26
	33 PAPIER UND DRUCKMASCHINEN	1	4
	35 NAHRUNGSMITTELINDUSTRIEMASCHINEN	1	4
	36 SONSTIGE MASCHINEN	260	170
	37 WASSERFAHRZEUGE		642
	38 KRAFTFAHRZEUGE LUFTFAHRZEUGE	113	172
	41 ELEKTROTECHNISCHE ERZEUGNISSE	38	147
	42 UHREN	1	10
	43 FEINMECHAN U OPTISCHE ERZEUGN	73	877
	45 WAREN AUS KUNSTSTOFFEN		1
	48 BLEISTIFTE U CHEM BUEROBEDARF		1
	49 PHARMAZEUTISCHE ERZEUGNISSE	39	52
	52 MUSIKINSTRUMENTE	4	9
	53 KINDERSPIELZEUG CHRISTBAUMSCHM	1	1
	54 SONSTIGE ENDERZEUGNISSE		1
		1281*	2809*
		6588	3587
	TUERKE I	*	*
3	31 SONST PFLANZL NAHRUNGSMITTEL	*	1*
5	03 WOLLE AND TIERHAARE REISSWOLLE	2	2
	38 SONST ROHSTOFFE AUCH ABFAELLE	1	5
		3*	7*
6	02 REYON SYNTHET FAEDEN AUCH GEZW		1
	05 GESPINSTE AUS BAUMWOLLE	72	156
	09 KAUTSCHUK BEARBEITET	1	2
	35 SONSTIGE CHEMISCHE HALBWAREN	89	34
		162*	193*
7	03 GEWEBE A WOLLE U AND TIERHAAR	3	9
	04 GEWEBE AUS BAUMWOLLE	11254	14636
	05 GEWEBE AUS FLACHS HANF JUTE	194	38
	06 LEDER	13	86
	07 FELLE ZU PELZWERK BEARBEITET	8	26
	08 PAPIER UND PAPPE	118	16
	10 STEINZEUG TON PORZELLANERZEUGN	2	2
	11 GLAS	1	2
	12 KUNSTSTOFFE		1
	13 TEERFARBSTOFFE	1	2
	14 SONST FARBSTOFFE FARBEN LACKE	158	85
	15 DEXTRINE GELATINE UND LEIME	76	47
	16 SPRENGSTOFFE SCHIESSBED ZUENDW	6	4
	17 SONST CHEMISCHE VORERZEUGNISSE	2199	125
	19 STAHLROEHREN	69	20
	22 DRAHT AUS EISEN	83	19
	25 STANGEN BLECHE USW KUPFER	13	4
	26 STANGEN BLECHE USW ALUMINIUM	158	58
	30 EDELST SCHMUCKST PERLEN BEARB		5
	31 SONSTIGE VORERZEUGNISSE	379	226
		14735*	15411*
8	06 SONST KLEIDUNG AUS BAUMWOLLE	1	3
	09 SONSTIGE SPINNSTOFFWAREN	9	16

Die Ausfuhr Baden - Württembergs nach Verbrauchsländern, unterteilt nach Gruppen und Untergruppen der Ernährungswirtschaft und der Gewerblichen Wirtschaft im Jahr 1955

Verbrauchsland		Mengen	Werte
Schlüsselzahl und Kurzbezeichnung der Warenuntergruppen		in dz = 100 kg	in 1000 DM
8	12 ANDERE LEDERWAREN	23	89
	13 PAPIERWAREN	596	254
	14 BUECHER KARTEN NOTEN BILDER	230	108
	15 HOLZWAREN	260	200
	16 KAUTSCHUKWAREN	109	196
	17 STEINWAREN	13	3
	18 STEINZEUG PORZELLAN U AE WAREN		25
	19 GLASWAREN	40	40
	20 MESSERSCHMIEDEWAREN	5	20
	21 WERKZEUGE LANDWIRTSCH GERAETE	426	125
	22 SONSTIGE EISENWAREN	12508	1517
	23 WAREN A KUPFER U KUPFERLEGIER	12	49
	24 EDELMETALLW VERGOLD VERSILB W	48	502
	25 SONST WAREN A UNEDLEN METALLEN	232	347
	26 WERKZEUGMASCHINEN WALZWERKSANL	874	451
	27 TEXTIL LEDERINDUSTRIEMASCHINEN	4068	4145
	28 LANDMASCHINEN U ACKERSCHLEPPER	3471	1912
	30 KRAFTMASCHINEN	6456	3785
	31 PUMPEN DRUCKLUFTMASCHINEN	941	656
	32 FOERDERMITTEL	862	337
	33 PAPIER UND DRUCKMASCHINEN	383	216
	34 BUEROMASCHINEN	2	7
	35 NAHRUNGSMITTELINDUSTRIEMASCHIN	692	308
	36 SONSTIGE MASCHINEN	6971	3194
	37 WASSERFAHRZEUGE		1
	38 KRAFTFAHRZEUGE LUFTFAHRZEUGE	13974	12450
	39 FAHRRADER	1	1
	40 SONSTIGE FAHRZEUGE	5531	996
	41 ELEKTROTECHNISCHE ERZEUGNISSE	5846	3869
	42 UHREN	24	124
	43 FEINMECHAN U OPTISCHE ERZEUGN	417	1283
	45 WAREN AUS KUNSTSTOFFEN	7	82
	49 PHARMAZEUTISCHE ERZEUGNISSE	64	452
	51 SONSTIGE CHEMISCHE ERZEUGNISSE	167	41
	52 MUSIKINSTRUMENTE	5	10
	53 KINDERSPIELZEUG CHRISTBAUMSCHM	6	22
	54 SONSTIGE ENDERZEUGNISSE	56	89
		65330*	37925*
		80230	53537
	UNGARN		
		*	*
1	04 SONSTIGE LEBENDE TIERE		1
		*	1*
3	02 ROGGEN	112392	2689
	08 MUELLEREIERZEUGNISSE	34726	1267
	10 NICHTOELHALTIGE SAEMEREIEN	2	1
	11 HUELSENFRUECHTE ZUR ERNAEHRUNG	21	3
		147141*	3960*
5	05 FLACHS HANF JUTE UND DGL	21557	2337
	34 SONST ROHSTOFFE F CHEM ERZEUGN	3	1
		21560*	2338*
6	02 REYON SYNTHET FAEDEN AUCH GEZW	127	127
	04 GESPINSTE WOLLE U AND TIERHAAR		1
	05 GESPINSTE AUS BAUMWOLLE	600	356

Die Ausfuhr Baden-Württembergs nach Verbrauchsländern, unterteilt nach Gruppen und Untergruppen der Ernährungswirtschaft und der Gewerblichen Wirtschaft im Jahr 1955

Verbrauchsland		Mengen	Werte
Schlüsselzahl und Kurzbezeichnung der Warenuntergruppen		in dz = 100 kg	in 1000 DM
6	09 KAUTSCHUK BEARBEITET	860	340
	10 GLASMASSE ROHGLAS	11	8
	24 FETTSAEUREN PARAFFIN VASELINE	33	20
	25 SONST TECHNISCHE FETTE U OELE	806	61
	35 SONSTIGE CHEMISCHE HALBWAREN	1443	78
	38 SONSTIGE HALBWAREN	449	12
		4329*	1003*
7	04 GEWEBE AUS BAUMWOLLE	10	85
	05 GEWEBE AUS FLACHS HANF JUTE	7	17
	06 LEDER	2141	4168
	08 PAPIER UND PAPPE	31	9
	09 FURNIERE SPERRHOLZ FASSHOLZ	149	17
	10 STEINZEUG TON PORZELLANERZEUGN	18	1
	11 GLAS	1	2
	12 KUNSTSTOFFE	76	51
	13 TEERFARBSTOFFE	2	7
	14 SONST FARBSTOFFE FARBEN LACKE	39	43
	15 DEXTRINE GELATINE UND LEIME	322	153
	17 SONST CHEMISCHE VORERZEUGNISSE	1906	462
	20 STAB UND FORMEISEN	369	278
	22 DRAHT AUS EISEN	3	2
	26 STANGEN BLECHE USW ALUMINIUM		1
	27 STANGEN BLECHE USW AND UNEDL M	4	52
	30 EDELST SCHMUCKST PERLEN BEARB		3
	31 SONSTIGE VORERZEUGNISSE	570	87
		5648*	9438*
8	09 SONSTIGE SPINNSTOFFWAREN		1
	13 PAPIERWAREN	6	3
	14 BUECHER KARTEN NOTEN BILDER	27	56
	16 KAUTSCHUKWAREN	2	44
	18 STEINZEUG PORZELLAN U AE WAREN	143	75
	19 GLASWAREN		4
	20 MESSERSCHMIEDEWAREN	6	8
	21 WERKZEUGE LANDWIRTSCH GERAETE	5	47
	22 SONSTIGE EISENWAREN	7	13
	23 WAREN A KUPFER U KUPFERLEGIER	169	302
	24 EDELMETALLW VERGOLD VERSILB W		1
	25 SONST WAREN A UNEDLEN METALLEN	236	209
	26 WERKZEUGMASCHINEN WALZWERKSANL	1057	193
	27 TEXTIL LEDERINDUSTRIEMASCHINEN	110	592
	28 LANDMASCHINEN U ACKERSCHLEPPER	405	447
	30 KRAFTMASCHINEN	100	49
	31 PUMPEN DRUCKLUFTMASCHINEN	12	22
	33 PAPIER UND DRUCKMASCHINEN	23	8
	34 BUEROMASCHINEN		2
	36 SONSTIGE MASCHINEN	676	757
	38 KRAFTFAHRZEUGE LUFTFAHRZEUGE	207	386
	41 ELEKTROTECHNISCHE ERZEUGNISSE	623	1672
	42 UHREN		2
	43 FEINMECHAN U OPTISCHE ERZEUGN	20	145
	44 WACHSWAREN UND SEIFEN	3	1
	48 BLEISTIFTE U CHEM BUEROBEDARF	30	26
	49 PHARMAZEUTISCHE ERZEUGNISSE	45	164
	51 SONSTIGE CHEMISCHE ERZEUGNISSE	192	25
	52 MUSIKINSTRUMENTE	4	12
		4108*	5266*
		182786	18006

Die Ausfuhr Baden-Württembergs nach Verbrauchsländern, unterteilt nach Gruppen und Untergruppen der Ernährungswirtschaft und der Gewerblichen Wirtschaft im Jahr 1955

Verbrauchsland		Mengen	Werte
Schlüsselzahl und Kurzbezeichnung der Warenuntergruppen		in dz = 100 kg	in 1000 DM
U D S SOWJETREP		*	*
6	38 SONSTIGE HALBWAREN	140 140*	2 2*
8	14 BUECHER KARTEN NOTEN BILDER		1
	26 WERKZEUGMASCHINEN WALZWERKSANL	547	434
	28 LANDMASCHINEN U ACKERSCHLEPPER	17	11
	36 SONSTIGE MASCHINEN	418	896
	38 KRAFTFAHRZEUGE LUFTFAHRZEUGE	2	4
	41 ELEKTROTECHNISCHE ERZEUGNISSE	7	79
	43 FEINMECHAN U OPTISCHE ERZEUGN	5	24
	49 PHARMAZEUTISCHE ERZEUGNISSE		4
		996*	1453*
		1136	1455
AEGYPTEN		*	*
3	21 KAKAOERZEUGNISSE	8 8*	3 3*
5	34 SONST ROHSTOFFE F CHEM ERZEUGN	1 1*	2 2*
6	02 REYON SYNTHET FAEDEN AUCH GEZW	1	7
	04 GESPINSTE WOLLE U AND TIERHAAR	4	9
	05 GESPINTE AUS BAUMWOLLE	40	70
	16 EISENHALBZEUG	160	9
	24 FETTSAEUREN PARAFFIN VASELINE	718	52
	27 RUECKST D ERDOEL U TEERDESTILL	1335	59
	35 SONSTIGE CHEMISCHE HALBWAREN	394	10
		2652*	216*
7	01 GEWEBE SEIDE REYON SYNTH FAED	16	40
	02 GEWEBE ZELLWOLLE SYNTH FASERN	5	9
	03 GEWEBE A WOLLE U AND TIERHAAR	17	28
	04 GEWEBE AUS BAUMWOLLE	347	264
	05 GEWEBE AUS FLACHS HANF JUTE	50	38
	06 LEDER	1	8
	08 PAPIER UND PAPPE	214	47
	09 FURNIERE SPERRHOLZ FASSHOLZ	27	6
	10 STEINZEUG TON PORZELLANERZEUGN	4	3
	12 KUNSTSTOFFE	85	38
	13 TEERFARBSTOFFE	6	9
	14 SONST FARBSTOFFE FARBEN LACKE	552	126
	15 DEXTRINE GELATINE UND LEIME	14	9
	16 SPRENGSTOFFE SCHIESSBED ZUENDW		2
	17 SONST CHEMISCHE VORERZEUGNISSE	288	37
	18 GUSSROEHREN	7	2
	23 EISENBAHNOBERBAUMATERIAL	33	9
	25 STANGEN BLECHE USW KUPFER	10	4
	26 STANGEN BLECHE USW ALUMINIUM	109	37
	28 STANGEN BLECHE USW EDELMETALLE		2
	30 EDELST SCHMUCKST PERLEN BEARB		2
	31 SONSTIGE VORERZEUGNISSE	160	21
		1945*	741*
8	01 STRICKWAREN SEIDE CHEMIEFASERN	1	35

Die Ausfuhr Baden-Württembergs nach Verbrauchsländern, unterteilt nach Gruppen und Untergruppen der Ernährungswirtschaft und der Gewerblichen Wirtschaft im Jahr 1955

Verbrauchsland		Mengen	Werte
Schlüsselzahl und Kurzbezeichnung der Warenuntergruppen		in dz = 100 kg	in 1 000 DM
	02 STRICKWAREN WOLLE U AND TIERH	13	60
	03 STRICKWAREN AUS BAUMWOLLE	14	31
8	04 SONST KLEIDUNG SEIDE CHEMIEFAS	2	42
	06 SONST KLEIDUNG AUS BAUMWOLLE	4	16
	07 SONST KLEIDUNG FLACHS HANF USW		2
	09 SONSTIGE SPINNSTOFFWAREN	63	81
	11 SCHUHE AUS LEDER		2
	12 ANDERE LEDERWAREN	13	43
	13 PAPIERWAREN	1997	496
	14 BUECHER KARTEN NOTEN BILDER	17	12
	15 HOLZWAREN	60	37
	16 KAUTSCHUKWAREN	65	56
	17 STEINWAREN	7	6
	18 STEINZEUG PORZELLAN U AE WAREN	205	132
	19 GLASWAREN	109	70
	20 MESSERSCHMIEDEWAREN		1
	21 WERKZEUGE LANDWIRTSCH GERAETE	143	103
	22 SONSTIGE EISENWAREN	3386	1291
	23 WAREN A KUPFER U KUPFERLEGIER	36	57
	24 EDEL.METALLW VERGOLD VERSILB W	17	275
	25 SONST WAREN A UNEDLEN METALLEN	565	397
	26 WERKZEUGMASCHINEN WALZWERKSANL	1013	717
	27 TEXTIL LEDERINDUSTRIEMASCHINEN	2392	2269
	28 LANDMASCHINEN U ACKERSCHLEPPER	1403	534
	30 KRAFTMASCHINEN	892	664
	31 PUMPEN DRUCKLUFTMASCHINEN	3784	1868
	32 FOERDERMITTEL	1481	537
	33 PAPIER UND DRUCKMASCHINEN	627	405
	34 BUEROMASCHINEN	43	92
	35 NAHRUNGSMITTELINDUSTRIEMASCHIN	106	78
	36 SONSTIGE MASCHINEN	5954	2308
	38 KRAFTFAHRZEUGE LUFTFAHRZEUGE	20039	13248
	40 SONSTIGE FAHRZEUGE	340	87
	41 ELEKTROTECHNISCHE ERZEUGNISSE	8293	4994
	42 UHREN	634	933
	43 FEINMECHAN U OPTISCHE ERZEUGN	465	1289
	44 WACHSWAREN UND SEIFEN	3	2
	45 WAREN AUS KUNSTSTOFFEN	66	119
	47 PHOTOCHEMISCHE ERZEUGNISSE	5	4
	48 BLEISTIFTE U CHEM BUEROBEDARF	1	11
	49 PHARMAZEUTISCHE ERZEUGNISSE	52	324
	50 KOSMETISCHE ERZEUGNISSE	9	15
	51 SONSTIGE CHEMISCHE ERZEUGNISSE	118	35
	52 MUSIKINSTRUMENTE	8	27
	53 KINDERSPIELZEUG CHRISTBAUMSCHM	41	50
	54 SONSTIGE ENDERZEUGNISSE	250	415
		54736*	34270*
		59342	35232
	AETHIOPIEN EINSCHL ERITREA		* *
4	08 WEIN	5	1
		5*	1*
5	34 SONST ROHSTOFFE F CHEM ERZEUGN	12	2
		12*	2*
6	02 REYON SYNTHET FAEDEN AUCH GEZW		1
	04 GESPINSTE WOLLE U AND TIERHAAR	9	20
	05 GESPINSTE AUS BAUMWOLLE		1

Die Ausfuhr Baden-Württembergs nach Verbrauchsländern, unterteilt nach Gruppen und Untergruppen der Ernährungswirtschaft und der Gewerblichen Wirtschaft im Jahr 1955

Verbrauchsland		Mengen	Werte
Schlüsselzahl und Kurzbezeichnung der Warenuntergruppen		in dz = 100 kg	in 1000 DM
6	06 GESPINSTE A FLACHS HANF JUTE		1
	27 RUECKST D ERDOEL U TEERDESTILL	212	17
	28 KRAFTSTOFFE UND SCHMIEROELE	1	1
		222*	41*
7	01 GEWEBE SEIDE REYON SYNTH FAED	1	11
	02 GEWEBE ZELLWOLLE SYNTH FASERN	2	3
	03 GEWEBE A WOLLE U AND TIERHAAR	4	12
	04 GEWEBE AUS BAUMWOLLE	12	19
	05 GEWEBE AUS FLACHS HANF JUTE	11	8
	06 LEDER	1	5
	08 PAPIER UND PAPPE	53	16
	09 FURNIERE SPERRHOLZ FASSHOLZ	53	7
	10 STEINZEUG TON PORZELLANERZEUGN	14	5
	12 KUNSTSTOFFE	9	6
	14 SONST FARBSTOFFE FARBEN LACKE	27	5
	15 DEXTRINE GELATINE UND LEIME	14	7
	16 SPRENGSTOFFE SCHIESSBED ZUENDW	5	3
	19 STAHLROEHREN	22	7
	25 STANGEN BLECHE USW KUPFER	3	1
	26 STANGEN BLECHE USW ALUMINIUM	2	1
	31 SONSTIGE VORERZEUGNISSE	11	1
		244*	117*
8	01 STRICKWAREN SEIDE CHEMIEFASERN	1	3
	02 STRICKWAREN WOLLE U AND TIERH		4
	03 STRICKWAREN AUS BAUMWOLLE	4	12
	04 SONST KLEIDUNG SEIDE CHEMIEFAS	2	26
	05 SONST KLEIDUNG WOLLE AND TIERH	1	6
	06 SONST KLEIDUNG AUS BAUMWOLLE	9	21
	08 HUETE		2
	09 SONSTIGE SPINNSTOFFWAREN	152	107
	12 ANDERE LEDERWAREN	15	44
	13 PAPIERWAREN	156	53
	14 BUECHER KARTEN NOTEN BILDER	8	11
	15 HOLZWAREN	167	195
	16 KAUTSCHUKWAREN	8	14
	18 STEINZEUG PORZELLAN U AE WAREN		1
	19 GLASWAREN	6	10
	20 MESSERSCHMIEDEWAREN	14	9
	21 WERKZEUGE LANDWIRTSCH GERAETE	54	43
	22 SONSTIGE EISENWAREN	114	57
	23 WAREN A KUPFER U KUPFERLEGIER	1	3
	24 EDELMETALLW VERGOLD VERSILB W	2	65
	25 SONST WAREN A UNEDLEN METALLEN	14	16
	26 WERKZEUGMASCHINEN WALZWERKSANL	219	133
	27 TEXTIL LEDERINDUSTRIEMASCHINEN	65	37
	28 LANDMASCHINEN U ACKERSCHLEPPER	70	30
	30 KRAFTMASCHINEN	95	88
	31 PUMPEN DRUCKLUFTMASCHINEN	15	14
	32 FOERDERMITTEL	63	27
	33 PAPIER UND DRUCKMASCHINEN	165	98
	35 NAHRUNGSMITTELINDUSTRIEMASCHIN	134	37
	36 SONSTIGE MASCHINEN	82	105
	38 KRAFTFAHRZEUGE LUFTFAHRZEUGE	2884	1670
	40 SONSTIGE FAHRZEUGE	34	9
	41 ELEKTROTECHNISCHE ERZEUGNISSE	107	156
	42 UHREN	23	51
	43 FEINMECHAN U OPTISCHE ERZEUGN	18	194
	45 WAREN AUS KUNSTSTOFFEN	15	33
	47 PHOTOCHEMISCHE ERZEUGNISSE	6	10

Die Ausfuhr Baden-Württembergs nach Verbrauchsländern, unterteilt nach Gruppen und Untergruppen der Ernährungswirtschaft und der Gewerblichen Wirtschaft im Jahr 1955

Verbrauchsland		Mengen	Werte
Schlüsselzahl und Kurzbezeichnung der Warenuntergruppen		in dz = 100 kg	in 1000 DM
8	48 BLEISTIFTE U CHEM BUEROBEDARF		1
	49 PHARMAZEUTISCHE ERZEUGNISSE	72	163
	50 KOSMETISCHE ERZEUGNISSE	3	3
	51 SONSTIGE CHEMISCHE ERZEUGNISSE	86	24
	52 MUSIKINSTRUMENTE	4	9
	53 KINDERSPIELZEUG CHRISTBAUMSCHM	8	16
	54 SONSTIGE ENDERZEUGNISSE	4	8
		4900*	3618*
		5383	3779
LIBERIA			
			*
6	05 GESPINSTE AUS BAUMWOLLE	20	22
	33 STICKSTOFF A N G DUENGENMITTEL	250	9
		270*	31*
7	02 GEWEBE ZELLWOLLE SYNTH FASERN	8	7
	04 GEWEBE AUS BAUMWOLLE	34	36
	05 GEWEBE AUS FLACHS HANF JUTE		1
	09 FURNIERE SPERRHOLZ FASSHOLZ	5	1
	10 STEINZEUG TON PORZELLANERZEUGN	7	1
	11 GLAS	10	5
	17 SONST CHEMISCHE VORERZEUGNISSE	200	11
	22 DRAHT AUS EISEN	6	1
	31 SONSTIGE VORERZEUGNISSE	45	5
		315*	68*
8	01 STRICKWAREN SEIDE CHEMIEFASERN	1	5
	03 STRICKWAREN AUS BAUMWOLLE	7	11
	06 SONST KLEIDUNG AUS BAUMWOLLE	4	7
	09 SONSTIGE SPINNSTOFFWAREN	3	5
	11 SCHUHE AUS LEDER	73	56
	12 ANDERE LEDERWAREN	9	12
	13 PAPIERWAREN	192	68
	15 HOLZWAREN	38	30
	19 GLASWAREN	5	3
	21 WERKZEUGE LANDWIRTSCH GERAETE	5	5
	22 SONSTIGE EISENWAREN	180	31
	24 EDELMETALLW VERGOLD VERSILB W		4
	25 SONST WAREN A UNEDLEN METALLEN	20	23
	26 WERKZEUGMASCHINEN WALZWERKSANL	19	14
	27 TEXTIL LEDERINDUSTRIEMASCHINEN	45	48
	28 LANDMASCHINEN U ACKERSCHLEPPER	40	27
	31 PUMPEN DRUCKLUFTMASCHINEN	6	8
	32 FOERDERMITTEL	5	2
	33 PAPIER UND DRUCKMASCHINEN	11	10
	34 BUEROMASCHINEN	1	4
	35 NAHRUNGSMITTELINDUSTRIEMASCHIN	1	1
	36 SONSTIGE MASCHINEN	83	26
	38 KRAFTFAHRZEUGE LUFTFAHRZEUGE	182	169
	39 FAHRRAEDE	6	4
	41 ELEKTROTECHNISCHE ERZEUGNISSE	69	58
	42 UHREN	33	76
	43 FEINMECHAN U OPTISCHE ERZEUGN		53
	45 WAREN AUS KUNSTSTOFFEN	76	76
	47 PHOTOCHEMISCHE ERZEUGNISSE	1	1
	49 PHARMAZEUTISCHE ERZEUGNISSE		2
	52 MUSIKINSTRUMENTE	7	13

Die Ausfuhr Baden-Württembergs nach Verbrauchsländern, unterteilt nach Gruppen und Untergruppen der Ernährungswirtschaft und der Gewerblichen Wirtschaft im Jahr 1955

Verbrauchsland		Mengen	Werte
Schlüsselzahl und Kurzbezeichnung der Warenuntergruppen		in dz = 100 kg	in 1000 DM
8	53 KINDERSPIELZEUG CHRISTBAUMSCHM	14	7
	54 SONSTIGE ENDERZEUGNISSE	7	11
		1143*	870*
		1728	969
BELG KONGO		*	*
3	31 SONST PFLANZL NAHRUNGSMITTEL	44	9
		44*	9*
4	01 HOPFEN	33	27
	07 BRANNTWEIN	6	4
	08 WEIN	59	16
		98*	47*
5	32 SONSTIGE STEINE UND ERDEN	50	4
		50*	4*
6	02 REYON SYNTHET FAEDEN AUCH GEZW		6
	04 GESPINSTE WOLLE U AND TIERHAAR		1
	05 GESPINSTE AUS BAUMWOLLE	1	2
	09 KAUTSCHUK BEARBEITET	91	41
	12 SONST MINERALISCHE BAUSTOFFE	576	57
	35 SONSTIGE CHEMISCHE HALBWAREN	180	8
		848*	115*
7	01 GEWEBE SEIDE REYON SYNTH FAED	4	29
	02 GEWEBE ZELLWOLLE SYNTH FASERN	159	149
	04 GEWEBE AUS BAUMWOLLE	23	44
	05 GEWEBE AUS FLACHS HANF JUTE	4	4
	06 LEDER	669	143
	08 PAPIER UND PAPPE	364	42
	09 FURNIERE SPERRHOLZ FASSHOLZ	112	23
	10 STEINZEUG TON PORZELLANERZEUGN	16	9
	11 GLAS	1	1
	12 KUNSTSTOFFE	19	12
	13 TEERFARBSTOFFE	2	4
	14 SONST FARBSTOFFE FARBEN LACKE	11	12
	15 DEXTRINE GELATINE UND LEIME	12	3
	16 SPRENGSTOFFE SCHIESSBED ZUENDW	84	47
	17 SONST CHEMISCHE VORERZEUGNISSE	539	71
	31 SONSTIGE VORERZEUGNISSE	107	24
		2126*	617*
8	01 STRICKWAREN SEIDE CHEMIEFASERN	44	86
	02 STRICKWAREN WOLLE U AND TIERH	1	7
	03 STRICKWAREN AUS BAUMWOLLE	58	150
	04 SONST KLEIDUNG SEIDE CHEMIEFAS	18	80
	06 SONST KLEIDUNG AUS BAUMWOLLE	30	49
	07 SONST KLEIDUNG FLACHS HANF USW	11	30
	09 SONSTIGE SPINNSTOFFWAREN	52	48
	11 SCHUHE AUS LEDER	17	17
	12 ANDERE LEDERWAREN	27	94
	13 PAPIERWAREN	1256	323
	14 BUECHER KARTEN NOTEN BILDER	7	11
	15 HOLZWAREN	37	27
	16 KAUTSCHUKWAREN	29	39
	17 STEINWAREN	4	1

Die Ausfuhr Baden-Württembergs nach Verbrauchsländern, unterteilt nach Gruppen und Untergruppen der Ernährungswirtschaft und der Gewerblichen Wirtschaft im Jahr 1955

Verbrauchsland		Mengen	Werte
Schlüsselzahl und Kurzbezeichnung der Warenuntergruppen		in dz = 100 kg	in 1000 DM
8	18 STEINZEUG PORZELLAN U AE WAREN	129	21
	19 GLASWAREN	62	112
	20 MESSERSCHMIEDEWAREN	19	14
	21 WERKZEUGE LANDWIRTSCH GERAETE	301	119
	22 SONSTIGE EISENWAREN	2722	698
	23 WAREN A KUPFER U KUPFERLEGIER	2	8
	24 EDELMETALLW VERGOLD VERSILB W	33	370
	25 SONST WAREN A UNEDLEN METALLEN	89	166
	26 WERKZEUGMASCHINEN WALZWERKSANL	391	301
	27 TEXTIL LEDERINDUSTRIEMASCHINEN	68	85
	28 LANDMASCHINEN U ACKERSCHLEPPER	1370	625
	30 KRAFTMASCHINEN	274	207
	31 PUMPEN DRUCKLUFTMASCHINEN	257	203
	32 FOERDERMITTEL	136	45
	33 PAPIER UND DRUCKMASCHINEN	473	199
	34 BUEROMASCHINEN	20	83
	35 NAHRUNGSMITTELINDUSTRIEMASCHIN	130	70
	36 SONSTIGE MASCHINEN	854	752
	38 KRAFTFAHRZEUGE LUFTFAHRZEUGE	5625	3697
	39 FAHRRADER	19	9
	40 SONSTIGE FAHRZEUGE	4	3
	41 ELEKTROTECHNISCHE ERZEUGNISSE	2081	1634
	42 UHREN	294	424
	43 FEINMECHAN U OPTISCHE ERZEUGN	186	879
	45 WAREN AUS KUNSTSTOFFEN	372	405
	47 PHOTOCHEMISCHE ERZEUGNISSE	61	24
	48 BLEISTIFTE U CHEM BUEROBEDARF	2	17
	49 PHARMAZEUTISCHE ERZEUGNISSE	9	12
	50 KOSMETISCHE ERZEUGNISSE		2
	51 SONSTIGE CHEMISCHE ERZEUGNISSE	4553	737
	52 MUSIKINSTRUMENTE	73	91
	53 KINDERSPIELZEUG CHRISTBAUMSCHM	118	199
	54 SONSTIGE ENDERZEUGNISSE	87	61
		22405*	13234*
		25571	14026
	TRG RUANDA URUNDI		* *
7	01 GEWEBE SEIDE REYON SYNTH FAED	1	2
	12 KUNSTSTOFFE	2	1
		3*	3*
8	01 STRICKWAREN SEIDE CHEMIEFASERN		3
	03 STRICKWAREN AUS BAUMWOLLE	1	3
	04 SONST KLEIDUNG SEIDE CHEMIEFAS	1	1
	11 SCHUHE AUS LEDER	2	2
	12 ANDERE LEDERWAREN	2	2
	13 PAPIERWAREN	18	4
	15 HOLZWAREN	7	2
	16 KAUTSCHUKWAREN	7	4
	18 STEINZEUG PORZELLAN U AE WAREN	6	1
	19 GLASWAREN	2	5
	21 WERKZEUGE LANDWIRTSCH GERAETE	15	4
	22 SONSTIGE EISENWAREN	225	45
	24 EDELMETALLW VERGOLD VERSILB W		2
	25 SONST WAREN A UNEDLEN METALLEN	1	10
	26 WERKZEUGMASCHINEN WALZWERKSANL	1	2
	30 KRAFTMASCHINEN	40	31

Die Ausfuhr Baden-Württembergs nach Verbrauchsländern, unterteilt nach Gruppen und Untergruppen der Ernährungswirtschaft und der Gewerblichen Wirtschaft im Jahr 1955

Verbrauchsland		Mengen	Werte
Schlüsselzahl und Kurzbezeichnung der Warenuntergruppen		in dz = 100 kg	in 1 000 DM
8	31 PUMPEN DRUCKLUFTMASCHINEN	12	17
	33 PAPIER UND DRUCKMASCHINEN	156	66
	38 KRAFTFAHRZEUGE LUFTFAHRZEUGE	13	9
	41 ELEKTROTECHNISCHE ERZEUGNISSE	2	4
	42 UHREN	8	16
	43 FEINMECHAN U OPTISCHE ERZEUGN		4
	45 WAREN AUS KUNSTSTOFFEN	10	13
	48 BLEISTIFTE U CHEM BUEROBEDARF		1
	52 MUSIKINSTRUMENTE		1
	53 KINDERSPIELZEUG CHRISTBAUMSCHM	4	7
	54 SONSTIGE ENDERZEUGNISSE	1	3
		534*	262*
		537	265
BRIT SOMALILAND		*	*
8	25 SONST WAREN A UNEDLEN METALLEN	1	3
	36 SONSTIGE MASCHINEN	3	3
	38 KRAFTFAHRZEUGE LUFTFAHRZEUGE		1
	41 ELEKTROTECHNISCHE ERZEUGNISSE	1	1
		5*	8*
		5	8
KENYA U UGANDA		*	*
6	02 REYON SYNTHET FAEDEN AUCH GEZW	7	7
	03 GESPINSTE ZELLWOLLE SYNTH FAS	100	51
	04 GESPINSTE WOLLE U AND TIERHAAR	2	5
	05 GESPINSTE AUS BAUMWOLLE	308	337
	06 GESPINSTE A FLACHS HANF JUTE		2
	09 KAUTSCHUK BEARBEITET	104	13
	28 KRAFTSTOFFE UND SCHMIEROELE	1	1
		522*	416*
7	01 GEWEBE SEIDE REYON SYNTH FAED	32	200
	02 GEWEBE ZELLWOLLE SYNTH FASERN	398	403
	04 GEWEBE AUS BAUMWOLLE	161	227
	05 GEWEBE AUS FLACHS HANF JUTE	12	10
	06 LEDER	4	4
	08 PAPIER UND PAPPE	440	58
	09 FURNIERE SPERRHOLZ FASSHOLZ	15	6
	10 STEINZEUG TON PORZELLANERZEUGN	2	1
	11 GLAS		1
	12 KUNSTSTOFFE	32	14
	14 SONST FARBSTOFFE FARBEN LACKE	35	9
	15 DEXTRINE GELATINE UND LEIME	15	4
	16 SPRENGSTOFFE SCHIESSBED ZUENDW	42	39
	17 SONST CHEMISCHE VORERZEUGNISSE	102	3
	25 STANGEN BLECHE USW KUPFER		1
	30 EDELST SCHMUCKST PERLEN BEARB		3
	31 SONSTIGE VORERZEUGNISSE	194	33
		1484*	1016*
8	01 STRICKWAREN SEIDE CHEMIEFASERN	58	157
	02 STRICKWAREN WOLLE U AND TIERH		2

Die Ausfuhr Baden-Württembergs nach Verbrauchsländern, unterteilt nach Gruppen und Untergruppen der Ernährungswirtschaft und der Gewerblichen Wirtschaft im Jahr 1955

Verbrauchsland		Mengen	Werte
Schlüsselzahl und Kurzbezeichnung der Warenuntergruppen		in dz = 100 kg	in 1000 DM
8	03 STRICKWAREN AUS BAUMWOLLE	21	60
	04 SONST KLEIDUNG SEIDE CHEMIEFAS	20	128
	06 SONST KLEIDUNG AUS BAUMWOLLE	32	55
	07 SONST KLEIDUNG FLACHS HANF USW	3	12
	09 SONSTIGE SPINNSTOFFWAREN	251	51
	11 SCHUHE AUS LEDER		1
	12 ANDERE LEDERWAREN	96	136
	13 PAPIERWAREN	696	183
	14 BUECHER KARTEN NOTEN BILDER	4	7
	15 HOLZWAREN	19	17
	16 KAUTSCHUKWAREN	25	25
	18 STEINZEUG PORZELLAN U AE WAREN	25	8
	19 GLASWAREN	26	32
	20 MESSERSCHMIEDEWAREN	63	44
	21 WERKZEUGE LANDWIRTSCH GERAETE	53	34
	22 SONSTIGE EISENWAREN	2946	427
	23 WAREN A KUPFER U KUPFERLEGIER	1	4
	24 EDELMETALLW VERGOLD VERSILB W	19	317
	25 SONST WAREN A UNEDLEN METALLEN	963	523
	26 WERKZEUGMASCHINEN WALZWERKSANL	181	88
	27 TEXTIL LEDERINDUSTRIEMASCHINEN	26	32
	28 LANDMASCHINEN U ACKERSCHLEPPER	297	104
	29 DAMPFLOKOMOTIVEN	165	44
	30 KRAFTMASCHINEN	48	26
	31 PUMPEN DRUCKLUFTMASCHINEN	373	171
	32 FOERDERMITTEL	50	17
	33 PAPIER UND DRUCKMASCHINEN	440	234
	34 BUEROMASCHINEN		5
	35 NAHRUNGSMITTELINDUSTRIEMASCHIN	39	31
	36 SONSTIGE MASCHINEN	181	116
	38 KRAFTFAHRZEUGE LUFTFAHRZEUGE	12687	7420
	39 FAHRRADER	8	6
	40 SONSTIGE FAHRZEUGE	61	29
	41 ELEKTROTECHNISCHE ERZEUGNISSE	530	635
	42 UHREN	500	839
	43 FEINMECHAN U OPTISCHE ERZEUGN	42	557
	44 WACHSWAREN UND SEIFEN	1	1
	45 WAREN AUS KUNSTSTOFFEN	117	149
	47 PHOTOCHEMISCHE ERZEUGNISSE		2
	48 BLEISTIFTE U CHEM BUEROBEDARF	2	27
	49 PHARMAZEUTISCHE ERZEUGNISSE	16	27
	52 MUSIKINSTRUMENTE	67	88
	53 KINDERSPIELZEUG CHRISTBAUMSCHM	17	28
	54 SONSTIGE ENDERZEUGNISSE	36	43
		21225*	12942*
		23231	14374
	TRG TANGANYIKA		* *
3	21 KAKAOERZEUGNISSE	2	1
		2*	1*
6	02 REYON SYNTHET FAEDEN AUCH GEZW		1
	05 GESPINSTE AUS BAUMWOLLE	2	2
		2*	3*
7	01 GEWEBE SEIDE REYON SYNTH FAED	6	37
	02 GEWEBE ZELLWOLLE SYNTH FASERN	11	13

Die Ausfuhr Baden-Württembergs nach Verbrauchsländern, unterteilt nach Gruppen und Untergruppen der Ernährungswirtschaft und der Gewerblichen Wirtschaft im Jahr 1955

Verbrauchsland		Mengen	Werte
Schlüsselzahl und Kurzbezeichnung der Warenuntergruppen		in dz = 100 kg	in 1000 DM
7	04 GEWEBE AUS BAUMWOLLE	17	34
	08 PAPIER UND PAPPE	53	6
	12 KUNSTSTOFFE	15	9
	14 SONST. FARBSTOFFE FARBEN LACKE	6	2
	31 SONSTIGE VORERZEUGNISSE	87	10
		195*	111*
8	01 STRICKWAREN SEIDE CHEMIEFASERN	2	6
	03 STRICKWAREN AUS BAUMWOLLE	2	7
	04 SONST KLEIDUNG SEIDE CHEMIEFAS		12
	06 SONST KLEIDUNG AUS BAUMWOLLE	14	22
	09 SONSTIGE SPINNSTOFFWAREN		3
	12 ANDERE LEDERWAREN	70	28
	13 PAPIERWAREN	120	34
	14 BUECHER KARTEN NOTEN BILDER	8	5
	15 HOLZWAREN	3	2
	16 KAUTSCHUKWAREN	7	11
	18 STEINZEUG PORZELLAN U AE WAREN	5	4
	19 GLASWAREN	2	2
	20 MESSERSCHMIEDEWAREN	5	3
	21 WERKZEUGE LANDWIRTSCH GERAETE	11	5
	22 SONSTIGE EISENWAREN	1174	139
	23 WAREN A KUPFER U KUPFERLEGIER	2	3
	24 EDELMETALLW VERGOLD VERSILB W		16
	25 SONST WAREN A UNEDLEN METALLEN	12	22
	26 WERKZEUGMASCHINEN WALZWERKSANL	120	43
	27 TEXTIL LEDERINDUSTRIEMASCHINEN	14	16
	28 LANDMASCHINEN U ACKERSCHLEPPER	490	169
	32 FOERDERMITTEL	3	1
	33 PAPIER UND DRUCKMASCHINEN	23	7
	34 BUEROMASCHINEN		3
	35 NAHRUNGSMITTELINDUSTRIEMASCHIN	2	3
	36 SONSTIGE MASCHINEN	41	34
	38 KRAFTFAHRZEUGE LUFTFAHRZEUGE	624	302
	39 FAHRRAEDE	10	6
	40 SONSTIGE FAHRZEUGE	3	3
	41 ELEKTROTECHNISCHE ERZEUGNISSE	174	253
	42 UHREN	65	126
	43 FEINMECHAN U OPTISCHE ERZEUGN		9
	45 WAREN AUS KUNSTSTOFFEN	14	25
	48 BLEISTIFTE U CHEM BUEROBEDARF	8	4
	49 PHARMAZEUTISCHE ERZEUGNISSE	4	10
	52 MUSIKINSTRUMENTE	5	5
	53 KINDERSPIELZEUG CHRISTBAUMSCHM		3
	54 SONSTIGE ENDERZEUGNISSE		2
		3037*	1348*
		3236	1463
	SANSIBAR U PEMBA		
		*	*
3	21 KAKAOERZEUGNISSE	2	1
		2*	1*
6	02 REYON SYNTHET FAEDEN AUCH GEZW	1	5
		1*	5*
7	01 GEWEBE SEIDE REYON SYNTH FAED	1	18
	02 GEWEBE ZELLWOLLE SYNTH FASERN	11	9

Die Ausfuhr Baden-Württembergs nach Verbrauchsländern, unterteilt nach Gruppen und Untergruppen der Ernährungswirtschaft und der Gewerblichen Wirtschaft im Jahr 1955

Verbrauchsland		Mengen	Werte
Schlüsselzahl und Kurzbezeichnung der Warenuntergruppen		in dz = 100 kg	in 1000 DM
7	06 LEDER		3
	08 PAPIER UND PAPPE	12	3
	16 SPRENGSTOFFE SCHIESSBED ZUENDW	1	1
	31 SONSTIGE VORERZEUGNISSE	75	8
		100*	42*
8	03 STRICKWAREN AUS BAUMWOLLE	1	1
	04 SONST KLEIDUNG SEIDE CHEMIEFAS		6
	09 SONSTIGE SPINNSTOFFWAREN		4
	12 ANDERE LEDERWAREN	3	8
	13 PAPIERWAREN	13	4
	15 HOLZWAREN		1
	19 GLASWAREN	2	2
	20 MESSERSCHMIEDEWAREN		1
	22 SONSTIGE EISENWAREN	186	21
	23 WAREN A KUPFER U KUPFERLEGIER	1	1
	24 EDELMETALLW VERGOLD VERSILB W	2	23
	25 SONST WAREN A UNEDLEN METALLEN	96	79
	26 WERKZEUGMASCHINEN WALZWERKSANL	5	4
	27 TEXTIL LEDERINDUSTRIEMASCHINEN	1	2
	28 LANDMASCHINEN U ACKERSCHLEPPER	2	5
	31 PUMPEN DRUCKLUFTMASCHINEN		1
	34 BUEROMASCHINEN		3
	36 SONSTIGE MASCHINEN	4	6
	38 KRAFTFAHRZEUGE LUFTFAHRZEUGE	18	16
	41 ELEKTROTECHNISCHE ERZEUGNISSE	264	160
	42 UHREN	102	117
	43 FEINMECHAN U OPTISCHE ERZEUGN	2	25
	45 WAREN AUS KUNSTSTOFFEN	10	34
	49 PHARMAZEUTISCHE ERZEUGNISSE	1	2
	52 MUSIKINSTRUMENTE	11	16
	54 SONSTIGE ENDERZEUGNISSE		2
		724*	544*
		827	592
GAMBIA			
		*	*
7	02 GEWEBE ZELLWOLLE SYNTH FASERN	3	2
	04 GEWEBE AUS BAUMWOLLE	13	12
	08 PAPIER UND PAPPE	4	1
	16 SPRENGSTOFFE SCHIESSBED ZUENDW	1	1
		21*	16*
8	01 STRICKWAREN SEIDE CHEMIEFASERN	5	8
	03 STRICKWAREN AUS BAUMWOLLE		1
	11 SCHUHE AUS LEDER	5	4
	12 ANDERE LEDERWAREN	2	3
	22 SONSTIGE EISENWAREN	95	9
	23 WAREN A KUPFER U KUPFERLEGIER	1	1
	25 SONST WAREN A UNEDLEN METALLEN		1
	27 TEXTIL LEDERINDUSTRIEMASCHINEN		2
	38 KRAFTFAHRZEUGE LUFTFAHRZEUGE	13	8
	42 UHREN	2	2
	43 FEINMECHAN U OPTISCHE ERZEUGN		10
	45 WAREN AUS KUNSTSTOFFEN	9	7
		132*	56*
		153	72

Die Ausfuhr Baden - Württembergs nach Verbrauchsländern, unterteilt nach Gruppen und Untergruppen der Ernährungswirtschaft und der Gewerblichen Wirtschaft im Jahr 1955

Verbrauchsland		Mengen	Werte
Schlüsselzahl und Kurzbezeichnung der Warenuntergruppen		in dz = 100 kg	in 1000 DM
GOLDKUESTE			
			*
6	05 GESPINSTE AUS BAUMWOLLE	7	5
	06 GESPINSTE A FLACHS HANF JUTE	10	4
		17*	9*
7	01 GEWEBE SEIDE REYON SYNTH FAED	5	15
	02 GEWEBE ZELLWOLLE SYNTH FASERN	19	23
	03 GEWEBE A WOLLE U AND TIERHAAR	1	1
	04 GEWEBE AUS BAUMWOLLE	4 47	6 09
	05 GEWEBE AUS FLACHS HANF JUTE	2	1
	09 FURNIERE SPERRHOLZ FASSHOLZ	4	1
	10 STEINZEUG TON PORZELLANERZEUGN	1	1
	13 TEERFARBSTOFFE	6	7
	14 SONST FARBSTOFFE FARBEN LACKE	2	1
	15 DEXTRINE GELATINE UND LEIME	10	2
	16 SPRENGSTOFFE SCHIESSBED ZUENDW	6	5
	31 SONSTIGE VORERZEUGNISSE	30	4
		533*	670*
8	01 STRICKWAREN SEIDE CHEMIEFASERN	63	100
	03 STRICKWAREN AUS BAUMWOLLE	47	111
	04 SONST KLEIDUNG SEIDE CHEMIEFAS	2	31
	06 SONST KLEIDUNG AUS BAUMWOLLE	4	11
	07 SONST KLEIDUNG FLACHS HANF USW	15	40
	09 SONSTIGE SPINNSTOFFWAREN		1
	11 SCHUHE AUS LEDER	174	133
	12 ANDERE LEDERWAREN	64	97
	13 PAPIERWAREN	53	25
	14 BUECHER KARTEN NOTEN BILDER		1
	15 HOLZWAREN	8	4
	18 STEINZEUG PORZELLAN U AE WAREN		1
	19 GLASWAREN	16	16
	20 MESSERSCHMIEDEWAREN	1	1
	21 WERKZEUGE LANDWIRTSCH GERAETE	87	48
	22 SONSTIGE EISENWAREN	1 442	223
	24 EDELMETALLW VERGOLD VERSILB W	2	45
	25 SONST WAREN A UNEDLEN METALLEN	111	130
	26 WERKZEUGMASCHINEN WALZWERKSANL	37	33
	27 TEXTIL LEDERINDUSTRIEMASCHINEN	96	77
	28 LANDMASCHINEN U ACKERSCHLEPPER	5	12
	31 PUMPEN DRUCKLUFTMASCHINEN	21	18
	32 FOERDERMITTEL	15	7
	33 PAPIER UND DRUCKMASCHINEN	142	63
	35 NAHRUNGSMITTELINDUSTRIEMASCHIN	28	37
	36 SONSTIGE MASCHINEN	86	40
	38 KRAFTFAHRZEUGE LUFTFAHRZEUGE	4 408	2 896
	39 FAHRRAEDE	9	4
	41 ELEKTROTECHNISCHE ERZEUGNISSE	666	458
	42 UHREN	224	825
	43 FEINMECHAN U OPTISCHE ERZEUGN	25	384
	45 WAREN AUS KUNSTSTOFFEN	602	508
	49 PHARMAZEUTISCHE ERZEUGNISSE	1	5
	51 SONSTIGE CHEMISCHE ERZEUGNISSE	8	6
	52 MUSIKINSTRUMENTE	7	20
	53 KINDERSPIELZEUG CHRISTBAUMSCHM	24	21
	54 SONSTIGE ENDERZEUGNISSE		2
		8493*	6434*
		9043	7113

Die Ausfuhr Baden-Württembergs nach Verbrauchsländern, unterteilt nach Gruppen und Untergruppen der Ernährungswirtschaft und der Gewerblichen Wirtschaft im Jahr 1955

Verbrauchsland		Mengen	Werte
Schlüsselzahl und Kurzbezeichnung der Warenuntergruppen		in dz = 100 kg	in 1 000 DM
TRG BRIT TOGO		*	*
7	08 PAPIER UND PAPPE	6 6*	1 1*
8	14 BUECHER KARTEN NOTEN BILDER	36	24
	22 SONSTIGE EISENWAREN	7	1
	30 KRAFTMASCHINEN	2	1
	36 SONSTIGE MASCHINEN	1	1
	41 ELEKTROTECHNISCHE ERZEUGNISSE		1
	42 UHREN	1	1
		47*	29*
		53	30
NIGERIEN		*	*
5	30 SPEISE UND INDUSTRIESALZ	18687 18687*	162 162*
6	05 GESPINSTE AUS BAUMWOLLE	33	53
	11 ZEMENT	300	2
	28 KRAFTSTOFFE UND SCHMIERÖELE	2	1
		335*	56*
7	01 GEWEBE SEIDE REYON SYNTH FAED	50	106
	02 GEWEBE ZELLWOLLE SYNTH FASERN	379	289
	04 GEWEBE AUS BAUMWOLLE	934	939
	05 GEWEBE AUS FLACHS HANF JUTE	2	2
	08 PAPIER UND PAPPE	279	33
	09 FURNIERE SPERRHOLZ FASSHOLZ	16	2
	11 GLAS	18	1
	12 KUNSTSTOFFE	335	162
	14 SONST FARBSTOFFE FARBEN LACKE	2	1
	16 SPRENGSTOFFE SCHIESSBED ZUENDW	1334	213
	17 SONST CHEMISCHE VORERZEUGNISSE	125	1
	24 SCHMIEDB GUSS SCHMIEDESTUECKE	3	4
	31 SONSTIGE VORERZEUGNISSE	215	21
		3692*	1774*
8	01 STRICKWAREN SEIDE CHEMIEFASERN	55	104
	03 STRICKWAREN AUS BAUMWOLLE	51	108
	04 SONST KLEIDUNG SEIDE CHEMIEFAS	6	51
	06 SONST KLEIDUNG AUS BAUMWOLLE	6	18
	07 SONST KLEIDUNG FLACHS HANF USW	10	31
	09 SONSTIGE SPINNSTOFFWAREN	35	43
	11 SCHUHE AUS LEDER	272	221
	12 ANDERE LEDERWAREN	37	71
	13 PAPIERWAREN	257	95
	14 BUECHER KARTEN NOTEN BILDER	4	9
	15 HOLZWAREN	29	30
	16 KAUTSCHUKWAREN	31	21
	19 GLASWAREN	4	6
	20 MESSERSCHMIEDEWAREN	134	87
	21 WERKZEUGE LANDWIRTSCH GERAETE	104	54
	22 SONSTIGE EISENWAREN	2816	381
	23 WAREN A KUPFER U KUPFERLEGIER		1
	24 EDELMETALLW VERGOLD VERSILB W	4	82
	25 SONST WAREN A UNEDLEN METALLEN	368	684

Die Ausfuhr Baden-Württembergs nach Verbrauchsländern, unterteilt nach Gruppen und Untergruppen der Ernährungswirtschaft und der Gewerblichen Wirtschaft im Jahr 1955

Verbrauchsland		Mengen	Werte
Schlüsselzahl und Kurzbezeichnung der Warenuntergruppen		in dz = 100 kg	in 1000 DM
	26 WERKZEUGMASCHINEN WALZWERKSANL	225	113
	27 TEXTIL LEDERINDUSTRIEMASCHINEN	83	65
8	28 LANDMASCHINEN U ACKERSCHLEPPER	26	11
	30 KRAFTMASCHINEN	11	9
	31 PUMPEN DRUCKLUFTMASCHINEN	5	11
	32 FOERDERMITTEL	184	75
	33 PAPIER UND DRUCKMASCHINEN	219	85
	34 BUEROMASCHINEN	1	4
	35 NAHRUNGSMITTELINDUSTRIEMASCHIN	17	9
	36 SONSTIGE MASCHINEN	27	34
	38 KRAFTFAHRZEUGE LUFTFAHRZEUGE	4117	2591
	39 FAHRRADER	40	10
	40 SONSTIGE FAHRZEUGE	312	135
	41 ELEKTROTECHNISCHE ERZEUGNISSE	315	294
	42 UHREN	491	721
	43 FEINMECHAN U OPTISCHE ERZEUGN	47	285
	45 WAREN AUS KUNSTSTOFFEN	1608	1405
	48 BLEISTIFTE U CHEM BUEROBEDARF	52	7
	49 PHARMAZEUTISCHE ERZEUGNISSE	10	8
	50 KOSMETISCHE ERZEUGNISSE	1	1
	51 SONSTIGE CHEMISCHE ERZEUGNISSE	3	2
	52 MUSIKINSTRUMENTE	28	53
	53 KINDERSPIELZEUG CHRISTBAUMSCHM	141	74
	54 SONSTIGE ENDERZEUGNISSE	23	22
		12209*	8121*
		34923	10113
	TRG BRIT KAMERUN		
		*	*
8	13 PAPIERWAREN	3	1
	22 SONSTIGE EISENWAREN	49	8
	38 KRAFTFAHRZEUGE LUFTFAHRZEUGE		1
	42 UHREN	3	3
		55*	13*
		55	13
	SIERRA LEONE		
		*	*
7	01 GEWEBE SEIDE REYON SYNTH FAED	1	2
	02 GEWEBE ZELLWOLLE SYNTH FASERN	15	12
	04 GEWEBE AUS BAUMWOLLE	26	31
	16 SPRENGSTOFFE SCHIESSBED ZUENDW	1	1
	31 SONSTIGE VORERZEUGNISSE	8	1
		51*	47*
8	01 STRICKWAREN SEIDE CHEMIEFASERN	8	16
	03 STRICKWAREN AUS BAUMWOLLE	5	12
	04 SONST KLEIDUNG SEIDE CHEMIEFAS	1	3
	06 SONST KLEIDUNG AUS BAUMWOLLE	2	4
	09 SONSTIGE SPINNSTOFFWAREN	8	10
	11 SCHUHE AUS LEDER	162	130
	12 ANDERE LEDERWAREN	48	48
	13 PAPIERWAREN	19	9
	15 HOLZWAREN	3	1
	19 GLASWAREN		1
	22 SONSTIGE EISENWAREN	306	41
	24 EDELMETALLW VERGOLD VERSILB W		7

Die Ausfuhr Baden-Württembergs nach Verbrauchsländern, unterteilt nach Gruppen und Untergruppen der Ernährungswirtschaft und der Gewerblichen Wirtschaft im Jahr 1955

Verbrauchsland		Mengen	Werte
Schlüsselzahl und Kurzbezeichnung der Warenuntergruppen		in dz = 100 kg	in 1000 DM
8	25 SONST WAREN A UNEDLEN METALLEN		7
	27 TEXTIL LEDERINDUSTRIEMASCHINEN	1	1
	31 PUMPEN DRUCKLUFTMASCHINEN	7	5
	38 KRAFTFAHRZEUGE LUFTFAHRZEUGE	154	120
	39 FAHRRADER	1	1
	41 ELEKTROTECHNISCHE ERZEUGNISSE	112	70
	42 UHREN	37	82
	43 FEINMECHAN U OPTISCHE ERZEUGN	4	93
	45 WAREN AUS KUNSTSTOFFEN	80	73
	49 PHARMAZEUTISCHE ERZEUGNISSE	2	2
	52 MUSIKINSTRUMENTE	3	5
	53 KINDERSPIELZEUG CHRISTBAUMSCHM	6	4
	54 SONSTIGE ENDERZEUGNISSE	2	1
		971*	746*
		1022	793
NYASSALAND			
		*	*
7	10 STEINZEUG TON PORZELLANERZEUGN	1	1
		1*	1*
8	14 BUECHER KARTEN NOTEN BILDER	1	1
	20 MESSERSCHMIEDEWAREN	2	2
	21 WERKZEUGE LANDWIRTSCH GERAETE	2	1
	22 SONSTIGE EISENWAREN	220	57
	24 EDELMETALLW VERGOLD VERSILB W		9
	25 SONST WAREN A UNEDLEN METALLEN	1	4
	26 WERKZEUGMASCHINEN WALZWERKSANL	10	6
	27 TEXTIL LEDERINDUSTRIEMASCHINEN	62	28
	38 KRAFTFAHRZEUGE LUFTFAHRZEUGE	73	48
	41 ELEKTROTECHNISCHE ERZEUGNISSE	1	2
	42 UHREN	7	18
	43 FEINMECHAN U OPTISCHE ERZEUGN		1
	45 WAREN AUS KUNSTSTOFFEN		1
	52 MUSIKINSTRUMENTE		1
	53 KINDERSPIELZEUG CHRISTBAUMSCHM	1	1
		380*	180*
		381	181
NORD RHODESIEN			
		*	*
7	16 SPRENGSTOFFE SCHIESSBED ZUENDW	3	1
		3*	1*
8	12 ANDERE LEDERWAREN		1
	21 WERKZEUGE LANDWIRTSCH GERAETE	10	4
	23 WAREN A KUPFER U KUPFERLEGIER		1
	24 EDELMETALLW VERGOLD VERSILB W		45
	25 SONST WAREN A UNEDLEN METALLEN		5
	34 BUEROMASCHINEN	1	3
	35 NAHRUNGSMITTELINDUSTRIEMASCHIN	38	34
	36 SONSTIGE MASCHINEN	27	20
	38 KRAFTFAHRZEUGE LUFTFAHRZEUGE	1	1
	41 ELEKTROTECHNISCHE ERZEUGNISSE	15	21
	42 UHREN	22	62

Die Ausfuhr Baden-Württembergs nach Verbrauchsländern, unterteilt nach Gruppen und Untergruppen der Ernährungswirtschaft und der Gewerblichen Wirtschaft im Jahr 1955

Verbrauchsland		Mengen	Werte
Schlüsselzahl und Kurzbezeichnung der Warenuntergruppen		in dz = 100 kg	in 1000 DM
8	43 FEINMECHAN U OPTISCHE ERZEUGN		14
	53 KINDERSPIELZEUG CHRISTBAUMSCHM	1	2
	54 SONSTIGE ENDERZEUGNISSE		4
		115*	217*
		118	218
SUED RHODESIEN		*	*
7	04 GEWEBE AUS BAUMWOLLE		1
	08 PAPIER UND PAPPE	154	18
	12 KUNSTSTOFFE		2
	16 SPRENGSTOFFE SCHIESSBED ZUENDW	2	1
	22 DRAHT AUS EISEN	77	4
		233*	26*
8	09 SONSTIGE SPINNSTOFFWAREN		1
	12 ANDERE LEDERWAREN	6	32
	13 PAPIERWAREN		1
	18 STEINZEUG PORZELLAN U AE WAREN	2	1
	20 MESSERSCHMIEDEWAREN		2
	21 WERKZEUGE LANDWIRTSCH GERAETE	11	7
	22 SONSTIGE EISENWAREN	5	2
	23 WAREN A KUPFER U KUPFERLEGIER		1
	24 EDELMETALLW VERGOLD VERSILB W		106
	25 SONST WAREN A UNEDLEN METALLEN	1	23
	26 WERKZEUGMASCHINEN WALZWERKSANL	260	118
	27 TEXTIL LEDERINDUSTRIEMASCHINEN	3	9
	28 LANDMASCHINEN U ACKERSCHLEPPER	199	68
	31 PUMPEN DRUCKLUFTMASCHINEN	57	23
	32 FOERDERMITTEL	9	1
	33 PAPIER UND DRUCKMASCHINEN	323	160
	34 BUEROMASCHINEN	2	9
	35 NAHRUNGSMITTELINDUSTRIEMASCHIN	51	47
	36 SONSTIGE MASCHINEN	15	10
	38 KRAFTFAHRZEUGE LUFTFAHRZEUGE	394	284
	41 ELEKTROTECHNISCHE ERZEUGNISSE	27	55
	42 UHREN	71	178
	43 FEINMECHAN U OPTISCHE ERZEUGN	17	379
	44 WACHSWAREN UND SEIFEN	10	2
	45 WAREN AUS KUNSTSTOFFEN		3
	52 MUSIKINSTRUMENTE	27	56
	53 KINDERSPIELZEUG CHRISTBAUMSCHM	8	17
	54 SONSTIGE ENDERZEUGNISSE	2	11
		1500*	1606*
		1733	1632
SUEDAFR UNION M BETSCH		*	*
2	04 FLEISCH UND FLEISCHWAREN	3	1
		3*	1*
3	22 GEWUERZE	40	25
	23 ZUCKER	3	1
	31 SONST PFLANZL NAHRUNGSMITTEL	7	5
		50*	31*

Die Ausfuhr Baden-Württembergs nach Verbrauchsländern, unterteilt nach Gruppen und Untergruppen der Ernährungswirtschaft und der Gewerblichen Wirtschaft im Jahr 1955

Verbrauchsland		Mengen	Werte
Schlüsselzahl und Kurzbezeichnung der Warenuntergruppen		in dz = 100 kg	in 1000 DM
4	05 TABAKERZEUGNISSE	1	4
	07 BRANNTWEIN	20	9
		21*	13*
5	09 BETTFEDERN	309	128
		309*	128*
6	02 REYON SYNTHET FAEDEN AUCH GEZW	1051	595
	03 GESPINSTE ZELLWOLLE SYNTH FAS	57	113
	04 GESPINSTE WOLLE U AND TIERHAAR	688	1690
	05 GESPINSTE AUS BAUMWOLLE	221	238
	06 GESPINSTE A FLACHS HANF JUTE	2	3
	07 BAU UND NUTZHOLZ SCHNITTHOLZ	135	4
	08 HOLZMASSE ZELLSTOFF	116	10
	09 KAUTSCHUK BEARBEITET	395	166
	24 FETTSAEUREN PARAFFIN VASELINE	13	6
	28 KRAFTSTOFFE UND SCHMIEREOELE		1
	35 SONSTIGE CHEMISCHE HALBWAREN	320	17
		2998*	2843*
7	01 GEWEBE SEIDE REYON SYNTH FAED	179	454
	02 GEWEBE ZELLWOLLE SYNTH FASERN	1296	1439
	03 GEWEBE A WOLLE U AND TIERHAAR	11	23
	04 GEWEBE AUS BAUMWOLLE	915	1473
	05 GEWEBE AUS FLACHS HANF JUTE	56	93
	06 LEDER	3105	3718
	08 PAPIER UND PAPPE	6321	900
	09 FURNIERE SPERRHOLZ FASSHOLZ	297	153
	10 STEINZEUG TON PORZELLANERZEUGN		3
	11 GLAS	1	1
	12 KUNSTSTOFFE	887	369
	13 TEERFARBSTOFFE		1
	14 SONST FARBSTOFFE FARBEN LACKE	68	15
	15 DEXTRINE GELATINE UND LEIME	13	4
	16 SPRENGSTOFFE SCHIESSBED ZUENDW	154	111
	17 SONST CHEMISCHE VORERZEUGNISSE	1524	168
	22 DRAHT AUS EISEN	643	40
	25 STANGEN BLECHE USW KUPFER	51	33
	26 STANGEN BLECHE USW ALUMINIUM	42	15
	28 STANGEN BLECHE USW EDELMETALLE		15
	30 EDELST SCHMUCKST PERLEN BEARB		11
	31 SONSTIGE VORERZEUGNISSE	75	32
		15638*	9071*
8	01 STRICKWAREN SEIDE CHEMIEFASERN	22	257
	02 STRICKWAREN WOLLE U AND TIERH	15	115
	03 STRICKWAREN AUS BAUMWOLLE	34	120
	04 SONST KLEIDUNG SEIDE CHEMIEFAS	23	95
	06 SONST KLEIDUNG AUS BAUMWOLLE	29	60
	07 SONST KLEIDUNG FLACHS HANF USW		5
	09 SONSTIGE SPINNSTOFFWAREN	67	173
	12 ANDERE LEDERWAREN	127	299
	13 PAPIERWAREN	1100	448
	14 BUECHER KARTEN NOTEN BILDER	42	69
	15 HOLZWAREN	804	204
	16 KAUTSCHUKWAREN	315	630
	18 STEINZEUG PORZELLAN U AE WAREN	81	39
	19 GLASWAREN	399	359
	20 MESSERSCHMIEDEWAREN	16	35
	21 WERKZEUGE LANDWIRTSCH GERAETE	743	395
	22 SONSTIGE EISENWAREN	3511	890

Die Ausfuhr Baden - Württembergs nach Verbrauchsländern, unterteilt nach Gruppen und Untergruppen der Ernährungswirtschaft und der Gewerblichen Wirtschaft im Jahr 1955

Verbrauchsland		Mengen	Werte
Schlüsselzahl und Kurzbezeichnung der Warenuntergruppen		in dz = 100 kg	in 1000 DM
8	23 WAREN A KUPFER U KUPFERLEGIER	76	114
	24 EDELMETALLW VERGOLD VERSILB W	43	1201
	25 SONST WAREN A UNEDLEN METALLEN	1160	1193
	26 WERKZEUGMASCHINEN WALZWERKSANL	4933	2708
	27 TEXTIL LEDERINDUSTRIEMASCHINEN	1631	2075
	28 LANDMASCHINEN U ACKERSCHLEPPER	19255	6800
	30 KRAFTMASCHINEN	444	311
	31 PUMPEN DRUCKLUFTMASCHINEN	489	355
	32 FOERDERMITTEL	1595	398
	33 PAPIER UND DRUCKMASCHINEN	3884	2197
	34 BUEROMASCHINEN	43	127
	35 NAHRUNGSMITTELINDUSTRIEMASCHIN	1358	856
	36 SONSTIGE MASCHINEN	3617	1707
	38 KRAFTFAHRZEUGE LUFTFAHRZEUGE	17544	9870
	39 FAHRRADER	1	2
	40 SONSTIGE FAHRZEUGE	207	44
	41 ELEKTROTECHNISCHE ERZEUGNISSE	3332	3884
	42 UHREN	1289	3192
	43 FEINMECHAN U OPTISCHE ERZEUGN	646	3429
	44 WACHSWAREN UND SEIFEN	6	1
	45 WAREN AUS KUNSTSTOFFEN	126	253
	47 PHOTOCHEMISCHE ERZEUGNISSE		1
	48 BLEISTIFTE U CHEM BUEROBEDARF		1
	49 PHARMAZEUTISCHE ERZEUGNISSE	10	28
	51 SONSTIGE CHEMISCHE ERZEUGNISSE	187	16
	52 MUSIKINSTRUMENTE	1036	1400
	53 KINDERSPIELZEUG CHRISTBAUMSCHM	99	181
	54 SONSTIGE ENDERZEUGNISSE	450	915
		70809*	47452*
		89828	59539
SUEDWESTAFRIKA			
		*	*
3	09 MALZ	300	23
	19 GEMUESE OBSTKONSERV FRUCHTSAFT	7	2
	31 SONST PFLANZL NAHRUNGSMITTEL	3	1
		310*	26*
4	05 TABAKERZEUGNISSE	7	11
	07 BRANNTWEIN	2	1
		9*	12*
5	04 BAUMWOLLE REISSBAUMWOLLE ABF	5	1
		5*	1*
6	01 ROHSEIDE UND SEIDENGESPINSTE		15
	02 REYON SYNTHET FAEDEN AUCH GEZW		2
	03 GESPINSTE ZELLWOLLE SYNTH FAS		1
	04 GESPINSTE WOLLE U AND TIERHAAR	32	77
	05 GESPINSTE AUS BAUMWOLLE	6	10
	06 GESPINSTE A FLACHS HANF JUTE	1	1
		39*	106*
7	01 GEWEBE SEIDE REYON SYNTH FAED		3
	02 GEWEBE ZELLWOLLE SYNTH FASERN	8	13
	03 GEWEBE A WOLLE U AND TIERHAAR	3	4
	04 GEWEBE AUS BAUMWOLLE	43	77
	05 GEWEBE AUS FLACHS HANF JUTE	3	5

Die Ausfuhr Baden - Württembergs nach Verbrauchsländern, unterteilt nach Gruppen und Untergruppen der Ernährungswirtschaft und der Gewerblichen Wirtschaft im Jahr 1955

Verbrauchsland		Mengen	Werte
Schlüsselzahl und Kurzbezeichnung der Warenuntergruppen		in dz = 100 kg	in 1000 DM
7	08 PAPIER UND PAPPE	5	2
	09 FURNIERE SPERRHOLZ FASSHOLZ	6	4
	12 KUNSTSTOFFE		1
	14 SONST FARBSTOFFE FARBEN LACKE	131	20
	15 DEXTRINE GELATINE UND LEIME	3	2
	16 SPRENGSTOFFE SCHIESSBED ZUENDW	18	17
	31 SONSTIGE VORERZEUGNISSE	91	9
		311*	157*
8	01 STRICKWAREN SEIDE CHEMIEFASERN	4	51
	02 STRICKWAREN WOLLE U AND TIERH	9	48
	03 STRICKWAREN AUS BAUMWOLLE	67	140
	04 SONST KLEIDUNG SEIDE CHEMIEFAS	1	8
	05 SONST KLEIDUNG WOLLE AND TIERH		2
	06 SONST KLEIDUNG AUS BAUMWOLLE	20	43
	07 SONST KLEIDUNG FLACHS HANF USW		1
	08 HUETE		1
	12 ANDERE LEDERWAREN		1
	13 PAPIERWAREN	11	7
	14 BUECHER KARTEN NOTEN BILDER	9	7
	15 HOLZWAREN	271	75
	16 KAUTSCHUKWAREN	2	5
	18 STEINZEUG PORZELLAN U AE WAREN	20	15
	19 GLASWAREN	7	6
	20 MESSERSCHMIEDEWAREN		3
	21 WERKZEUGE LANDWIRTSCH GERAETE	34	30
	22 SONSTIGE EISENWAREN	278	126
	23 WAREN A KUPFER U KUPFERLEGIER	1	6
	24 EDELMETALLW VERGOLD VERSILB W	17	134
	25 SONST WAREN A UNEDLEN METALLEN	26	53
	26 WERKZEUGMASCHINEN WALZWERKSANL	143	111
	27 TEXTIL LEDERINDUSTRIEMASCHINEN	380	333
	28 LANDMASCHINEN U ACKERSCHLEPPER	585	192
	30 KRAFTMASCHINEN	9	17
	31 PUMPEN DRUCKLUFTMASCHINEN	16	12
	32 FOERDERMITTEL	44	22
	34 BUEROMASCHINEN	2	4
	35 NAHRUNGSMITTELINDUSTRIEMASCHIN	100	42
	36 SONSTIGE MASCHINEN	32	66
	38 KRAFTFAHRZEUGE LUFTFAHRZEUGE	947	556
	39 FAHRRADER	6	3
	40 SONSTIGE FAHRZEUGE	4	2
	41 ELEKTROTECHNISCHE ERZEUGNISSE	175	250
	42 UHREN	18	51
	43 FEINMECHAN U OPTISCHE ERZEUGN	18	68
	45 WAREN AUS KUNSTSTOFFEN	15	21
	48 BLEISTIFTE U CHEM BUEROBEDARF		1
	49 PHARMAZEUTISCHE ERZEUGNISSE	17	21
	50 KOSMETISCHE ERZEUGNISSE	2	1
	51 SONSTIGE CHEMISCHE ERZEUGNISSE	6	2
	52 MUSIKINSTRUMENTE	6	14
	53 KINDERSPIELZEUG CHRISTBAUMSCHM	31	81
	54 SONSTIGE ENDERZEUGNISSE	20	75
		3353*	2707*
		4027	3009
	BRIT AEGYPT SUDAN		
		*	*
3	21 KAKAOERZEUGNISSE	2	1
		2*	1*

Die Ausfuhr Baden - Württembergs nach Verbrauchsländern, unterteilt nach Gruppen und Untergruppen der Ernährungswirtschaft und der Gewerblichen Wirtschaft im Jahr 1955

Verbrauchsland		Mengen	Werte
Schlüsselzahl und Kurzbezeichnung der Warenuntergruppen		in dz = 100 kg	in 1000 DM
6	02 REYON SYNTHET FAEDEN AUCH GEZW	2	8
	09 KAUTSCHUK BEARBEITET	15	6
		17 *	14 *
7	01 GEWEBE SEIDE REYON SYNTH FAED	4	18
	02 GEWEBE ZELLWOLLE SYNTH FASERN	29	26
	04 GEWEBE AUS BAUMWOLLE	2	10
	05 GEWEBE AUS FLACHS HANF JUTE	1	1
	12 KUNSTSTOFFE	16	8
	31 SONSTIGE VORERZEUGNISSE	49	7
		101 *	70 *
8	01 STRICKWAREN SEIDE CHEMIEFASERN		7
	03 STRICKWAREN AUS BAUMWOLLE	1	2
	04 SONST KLEIDUNG SEIDE CHEMIEFAS	1	25
	06 SONST KLEIDUNG AUS BAUMWOLLE	3	7
	07 SONST KLEIDUNG FLACHS HANF USW		1
	09 SONSTIGE SPINNSTOFFWAREN		3
	11 SCHUHE AUS LEDER	7	6
	12 ANDERE LEDERWAREN	5	15
	13 PAPIERWAREN	71	22
	15 HOLZWAREN	5	2
	16 KAUTSCHUKWAREN	17	18
	17 STEINWAREN	6	1
	19 GLASWAREN	2	8
	20 MESSERSCHMIEDEWAREN	28	23
	21 WERKZEUGE LANDWIRTSCH GERAETE	3	3
	22 SONSTIGE EISENWAREN	340	117
	23 WAREN A KUPFER U KUPFERLEGIER		2
	24 EDELMETALLW VERGOLD VERSILB W	1	30
	25 SONST WAREN A UNEDLEN METALLEN		5
	26 WERKZEUGMASCHINEN WALZWERKSANL	25	21
	27 TEXTIL LEDERINDUSTRIEMASCHINEN	10	9
	28 LANDMASCHINEN U ACKERSCHLEPPER	650	230
	30 KRAFTMASCHINEN	2	9
	31 PUMPEN DRUCKLUFTMASCHINEN	72	39
	32 FOERDERMITTEL	11	4
	33 PAPIER UND DRUCKMASCHINEN	149	74
	34 BUEROMASCHINEN		1
	35 NAHRUNGSMITTELINDUSTRIEMASCHIN	230	113
	36 SONSTIGE MASCHINEN	87	27
	38 KRAFTFAHRZEUGE LUFTFAHRZEUGE	285	198
	41 ELEKTROTECHNISCHE ERZEUGNISSE	313	295
	42 UHREN	13	33
	43 FEINMECHAN U OPTISCHE ERZEUGN	21	50
	45 WAREN AUS KUNSTSTOFFEN	19	33
	48 BLEISTIFTE U CHEM BUEROBEDARF		4
	50 KOSMETISCHE ERZEUGNISSE	3	5
	52 MUSIKINSTRUMENTE	7	11
	53 KINDERSPIELZEUG CHRISTBAUMSCHM		2
	54 SONSTIGE ENDERZEUGNISSE		2
		2387 *	1457 *
		2507	1542
	ALGERIEN		
		*	*
2	03 KAESE	18	7
		18 *	7 *

Die Ausfuhr Baden-Württembergs nach Verbrauchsländern, unterteilt nach Gruppen und Untergruppen der Ernährungswirtschaft und der Gewerblichen Wirtschaft im Jahr 1955

Verbrauchsland		Mengen	Werte
Schlüsselzahl und Kurzbezeichnung der Warenuntergruppen		in dz = 100 kg	in 1 000 DM
4	04 ROHTABAK	101 101*	36 36*
5	32 SONSTIGE STEINE UND ERDEN	10	1
	34 SONST ROHSTOFFE F CHEM ERZEUGN	10*	32 33*
6	12 SONST MINERALISCHE BAUSTOFFE	94 94*	9 9*
7	02 GEWEBE ZELLWOLLE SYNTH FASERN	62	66
	04 GEWEBE AUS BAUMWOLLE	32	36
	08 PAPIER UND PAPPE	13	3
	14 SONST FARBSTOFFE FARBEN LACKE	20	3
	19 STAHLROEHREN	74	26
		201*	134*
8	01 STRICKWAREN SEIDE CHEMIEFASERN		1
	03 STRICKWAREN AUS BAUMWOLLE		1
	12 ANDERE LEDERWAREN	1	8
	13 PAPIERWAREN	96	53
	14 BUECHER KARTEN NOTEN BILDER	15	8
	15 HOLZWAREN	1	5
	17 STEINWAREN	143	61
	18 STEINZEUG PORZELLAN U AE WAREN		2
	19 GLASWAREN	5	9
	22 SONSTIGE EISENWAREN	157	66
	24 EDELMETALLW VERGOLD VERSILB W	15	58
	25 SONST WAREN A UNEDLEN METALLEN	1	5
	26 WERKZEUGMASCHINEN WALZWERKSANL	43	36
	27 TEXTIL LEDERINDUSTRIEMASCHINEN	20	30
	28 LANDMASCHINEN U ACKERSCHLEPPER	2341	651
	30 KRAFTMASCHINEN	49	30
	31 PUMPEN DRUCKLUFTMASCHINEN	57	37
	32 FOERDERMITTEL	20	15
	33 PAPIER UND DRUCKMASCHINEN	507	263
	34 BUEROMASCHINEN	7	74
	35 NAHRUNGSMITTELINDUSTRIEMASCHIN	43	33
	36 SONSTIGE MASCHINEN	517	303
	38 KRAFTFAHRZEUGE LUFTFAHRZEUGE	770	559
	40 SONSTIGE FAHRZEUGE	45	30
	41 ELEKTROTECHNISCHE ERZEUGNISSE	85	179
	42 UHREN	26	40
	43 FEINMECHAN U OPTISCHE ERZEUGN	32	116
	45 WAREN AUS KUNSTSTOFFEN	6	6
	48 BLEISTIFTE U CHEM BUEROBEDARF	4	2
	51 SONSTIGE CHEMISCHE ERZEUGNISSE		1
	53 KINDERSPIELZEUG CHRISTBAUMSCHM	29	60
	54 SONSTIGE ENDERZEUGNISSE		1
		5035*	2743*
		5459	2962
TUNESIEN			
			*
6	02 REYON SYNTHET FAEDEN AUCH GEZW		2
	35 SONSTIGE CHEMISCHE HALBWAREN	49 49*	2 4*
7	01 GEWEBE SEIDE REYON SYNTH FAED		1

Die Ausfuhr Baden - Württembergs nach Verbrauchsländern, unterteilt nach Gruppen und Untergruppen der Ernährungswirtschaft und der Gewerblichen Wirtschaft im Jahr 1955

Verbrauchsland		Mengen	Werte
Schlüsselzahl und Kurzbezeichnung der Warenuntergruppen		in dz = 100 kg	in 1000 DM
7	02 GEWEBE ZELLWOLLE SYNTH FASERN	186	99
	04 GEWEBE AUS BAUMWOLLE	401	195
	08 PAPIER UND PAPPE	20	6
	14 SONST FARBSTOFFE FARBEN LACKE	4	1
	17 SONST CHEMISCHE VORERZEUGNISSE	230	10
		841*	312*
8	12 ANDERE LEDERWAREN		3
	13 PAPIERWAREN	70	42
	16 KAUTSCHUKWAREN	9	8
	19 GLASWAREN	4	7
	21 WERKZEUGE LANDWIRTSCH GERAETE	10	6
	22 SONSTIGE EISENWAREN	36	14
	24 EDELMETALLW VERGOLD VERSILB W		24
	29 SONST WAREN A UNEDLEN METALLEN	5	17
	26 WERKZEUGMASCHINEN WALZWERKSANL	1	4
	27 TEXTIL LEDERINDUSTRIEMASCHINEN	26	33
	28 LANDMASCHINEN U ACKERSCHLEPPER	1568	315
	30 KRAFTMASCHINEN	30	21
	31 PUMPEN DRUCKLUFTMASCHINEN	3	2
	33 PAPIER UND DRUCKMASCHINEN	54	26
	34 BUEROMASCHINEN	1	11
	35 NAHRUNGSMITTELINDUSTRIEMASCHIN	4	2
	36 SONSTIGE MASCHINEN	16	23
	38 KRAFTFAHRZEUGE LUFTFAHRZEUGE	653	463
	41 ELEKTROTECHNISCHE ERZEUGNISSE	166	166
	42 UHREN	68	138
	43 FEINMECHAN U OPTISCHE ERZEUGN	3	64
	52 MUSIKINSTRUMENTE	5	15
	53 KINDERSPIELZEUG CHRISTBAUMSCHM	1	3
	54 SONSTIGE ENDERZEUGNISSE		1
		2733*	1408*
		3623	1724
FRANZ MAROKKO			
			*
2	03 KAESE	839	338
		839*	338*
5	32 SONSTIGE STEINE UND ERDEN	30	2
	34 SONST ROHSTOFFE F CHEM ERZEUGN	1550	19
		1580*	21*
6	03 GESPINSTE ZELLWOLLE SYNTH FAS	79	59
	09 KAUTSCHUK BEARBEITET	153	47
	10 GLASMASSE ROHGLAS	150	2
	24 FETTSAEUREN PARAFFIN VASELINE	352	30
	35 SONSTIGE CHEMISCHE HALBWAREN	2090	97
		2824*	235*
7	02 GEWEBE ZELLWOLLE SYNTH FASERN	2364	2036
	04 GEWEBE AUS BAUMWOLLE	686	694
	05 GEWEBE AUS FLACHS HANF JUTE	2	2
	06 LEDER	1	4
	08 PAPIER UND PAPPE	322	38
	10 STEINZEUG TON PORZELLANERZEUGN	1	7
	11 GLAS	2	2
	12 KUNSTSTOFFE	55	63

Die Ausfuhr Baden-Württembergs nach Verbrauchsländern, unterteilt nach Gruppen und
Untergruppen der Ernährungswirtschaft und der Gewerblichen Wirtschaft im Jahr 1955

Verbrauchsland		Mengen	Werte
Schlüsselzahl und Kurzbezeichnung der Warenuntergruppen		in dz = 100 kg	in 1000 DM
7	13 TEERFARBSTOFFE	31	35
	14 SONST FARBSTOFFE FARBEN LACKE	224	43
	15 DEXTRINE GELATINE UND LEIME	5	1
	16 SPRENGSTOFFE SCHIESSBED ZUENDW	150	28
	17 SONST CHEMISCHE VORERZEUGNISSE	408	70
	19 STAHLROEHREN	29	11
	25 STANGEN BLECHE USW KUPFER		1
	26 STANGEN BLECHE USW ALUMINIUM	99	33
	28 STANGEN BLECHE USW EDELMETALLE	1	2
	31 SONSTIGE VORERZEUGNISSE	364	35
		4744*	3105*
8	01 STRICKWAREN SEIDE CHEMIEFASERN	4	23
	03 STRICKWAREN AUS BAUMWOLLE	48	71
	04 SONST KLEIDUNG SEIDE CHEMIEFAS		4
	09 SONSTIGE SPINNSTOFFWAREN		2
	12 ANDERE LEDERWAREN	10	46
	13 PAPIERWAREN	184	58
	14 BUECHER KARTEN NOTEN BILDER	2	3
	15 HOLZWAREN	350	203
	16 KAUTSCHUKWAREN	45	38
	18 STEINZEUG PORZELLAN U AE WAREN	89	18
	19 GLASWAREN	16	17
	21 WERKZEUGE LANDWIRTSCH GERAETE	310	121
	22 SONSTIGE EISENWAREN	1329	293
	23 WAREN A KUPFER U KUPFERLEGIER	5	8
	24 EDELMETALLW VERGOLD VERSILB W	5	69
	25 SONST WAREN A UNEDLEN METALLEN	50	34
	26 WERKZEUGMASCHINEN WALZWERKSANL	486	279
	27 TEXTIL LEDERINDUSTRIEMASCHINEN	344	374
	28 LANDMASCHINEN U ACKERSCHLEPPER	2248	681
	30 KRAFTMASCHINEN	219	131
	31 PUMPEN DRUCKLUFTMASCHINEN	131	85
	32 FOERDERMITTEL	37	22
	33 PAPIER UND DRUCKMASCHINEN	156	80
	34 BUEROMASCHINEN	4	29
	35 NAHRUNGSMITTELINDUSTRIEMASCHIN	40	47
	36 SONSTIGE MASCHINEN	231	197
	38 KRAFTFAHRZEUGE LUFTFAHRZEUGE	8117	5922
	39 FAHRRADER	40	60
	40 SONSTIGE FAHRZEUGE	63	24
	41 ELEKTROTECHNISCHE ERZEUGNISSE	2009	2187
	42 UHREN	145	270
	43 FEINMECHAN U OPTISCHE ERZEUGN	153	853
	44 WACHSWAREN UND SEIFEN	2	1
	45 WAREN AUS KUNSTSTOFFEN	9	18
	47 PHOTOCHEMISCHE ERZEUGNISSE	3	7
	48 BLEISTIFTE U CHEM BUEROBEDARF		1
	49 PHARMAZEUTISCHE ERZEUGNISSE	4	8
	51 SONSTIGE CHEMISCHE ERZEUGNISSE	88	17
	52 MUSIKINSTRUMENTE	20	39
	53 KINDERSPIELZEUG CHRISTBAUMSCHM	44	93
	54 SONSTIGE ENDERZEUGNISSE	5	3
		17045*	12436*
		27032	16135
	FRANZ WESTAFRIKA		*
5	34 SONST ROHSTOFFE F CHEM ERZEUGN	500	4
		500*	4*

Die Ausfuhr Baden - Württembergs nach Verbrauchsländern, unterteilt nach Gruppen und Untergruppen der Ernährungswirtschaft und der Gewerblichen Wirtschaft im Jahr 1955

Verbrauchsland		Mengen	Werte
Schlüsselzahl und Kurzbezeichnung der Warenuntergruppen		in dz = 100 kg	in 1000 DM
6	02 REYON SYNTHET FAEDEN AUCH GEZW		1
	05 GESPINSTE AUS BAUMWOLLE	20	16
		20*	17*
7	01 GEWEBE SEIDE REYON SYNTH FAED	13	18
	02 GEWEBE ZELLWOLLE SYNTH FASERN	625	482
	04 GEWEBE AUS BAUMWOLLE	1108	1414
	08 PAPIER UND PAPPE	118	12
	13 TEERFARBSTOFFE		1
	14 SONST FARBSTOFFE FARBEN LACKE	48	9
	17 SONST CHEMISCHE VORERZEUGNISSE	19	1
	19 STAHLROEHREN	64	38
	31 SONSTIGE VORERZEUGNISSE	34	3
		2029*	1978*
8	01 STRICKWAREN SEIDE CHEMIEFASERN	34	49
	03 STRICKWAREN AUS BAUMWOLLE	24	42
	04 SONST KLEIDUNG SEIDE CHEMIEFAS	1	1
	06 SONST KLEIDUNG AUS BAUMWOLLE	3	5
	09 SONSTIGE SPINNSTOFFWAREN	251	204
	11 SCHUHE AUS LEDER	17	11
	12 ANDERE LEDERWAREN	30	39
	13 PAPIERWAREN	92	13
	14 BUECHER KARTEN NOTEN BILDER	2	2
	15 HOLZWAREN	7	11
	16 KAUTSCHUKWAREN		1
	17 STEINWAREN	4	3
	18 STEINZEUG PORZELLAN U AE WAREN	25	4
	19 GLASWAREN		2
	21 WERKZEUGE LANDWIRTSCH GERAETE	6	4
	22 SONSTIGE EISENWAREN	810	176
	23 WAREN A KUPFER U KUPFERLEGIER		3
	24 EDELMETALLW VERGOLD VERSILB W	4	108
	25 SONST WAREN A UNEDLEN METALLEN	7	75
	26 WERKZEUGMASCHINEN WALZWERKSANL	190	53
	27 TEXTIL LEDERINDUSTRIEMASCHINEN	164	127
	28 LANDMASCHINEN U ACKERSCHLEPPER	124	46
	31 PUMPEN DRUCKLUFTMASCHINEN	117	63
	32 FOERDERMITTEL	7	5
	33 PAPIER UND DRUCKMASCHINEN	116	78
	34 BUEROMASCHINEN	3	19
	35 NAHRUNGSMITTELINDUSTRIEMASCHIN	19	16
	36 SONSTIGE MASCHINEN	100	137
	38 KRAFTFAHRZEUGE LUFTFAHRZEUGE	2581	1595
	39 FAHRRADER	1	1
	40 SONSTIGE FAHRZEUGE	54	20
	41 ELEKTROTECHNISCHE ERZEUGNISSE	205	148
	42 UHREN	112	134
	43 FEINMECHAN U OPTISCHE ERZEUGN	21	176
	45 WAREN AUS KUNSTSTOFFEN	46	47
	48 BLEISTIFTE U CHEM BUEROBEDARF	1	1
	52 MUSIKINSTRUMENTE	8	15
	53 KINDERSPIELZEUG CHRISTBAUMSCHM	20	27
	54 SONSTIGE ENDERZEUGNISSE	12	4
		5218*	3465*
		7767	5464
	TRG FRANZ KAMERUN		
		*	*
7	01 GEWEBE SEIDE REYON SYNTH FAED	1	2

Die Ausfuhr Baden - Württembergs nach Verbrauchsländern, unterteilt nach Gruppen und
Untergruppen der Ernährungswirtschaft und der Gewerblichen Wirtschaft im Jahr 1955

Verbrauchsland		Mengen	Werte
Schlüsselzahl und Kurzbezeichnung der Warenuntergruppen		in dz = 100 kg	in 1000 DM
7	02 GEWEBE ZELLWOLLE SYNTH FASERN	125	115
	03 GEWEBE A WOLLE U AND TIERHAAR	23	27
	04 GEWEBE AUS BAUMWOLLE	196	165
	05 GEWEBE AUS FLACHS HANF JUTE	11	6
	12 KUNSTSTOFFE	1	1
		357*	316*
8	01 STRICKWAREN SEIDE CHEMIEFASERN	1	3
	02 STRICKWAREN WOLLE U AND TIERH	3	1
	03 STRICKWAREN AUS BAUMWOLLE	79	79
	04 SONST KLEIDUNG SEIDE CHEMIEFAS	3	7
	06 SONST KLEIDUNG AUS BAUMWOLLE	3	4
	09 SONSTIGE SPINNSTOFFWAREN	6	5
	11 SCHUHE AUS LEDER	29	62
	12 ANDERE LEDERWAREN	5	5
	13 PAPIERWAREN	42	10
	15 HOLZWAREN	12	3
	21 WERKZEUGE LANDWIRTSCH GERAETE	44	7
	22 SONSTIGE EISENWAREN	682	127
	24 EDELMETALLW VERGOLD VERSILB W		3
	25 SONST WAREN A UNEDLEN METALLEN		4
	28 LANDMASCHINEN U ACKERSCHLEPPER	22	43
	31 PUMPEN DRUCKLUFTMASCHINEN	13	16
	32 FOERDERMITTEL	5	4
	33 PAPIER UND DRUCKMASCHINEN	23	11
	36 SONSTIGE MASCHINEN	11	10
	38 KRAFTFAHRZEUGE LUFTFAHRZEUGE	775	468
	40 SONSTIGE FAHRZEUGE	58	24
	41 ELEKTROTECHNISCHE ERZEUGNISSE	37	67
	42 UHREN	100	124
	43 FEINMECHAN U OPTISCHE ERZEUGN	9	36
	45 WAREN AUS KUNSTSTOFFEN	8	5
	52 MUSIKINSTRUMENTE	3	3
	53 KINDERSPIELZEUG CHRISTBAUMSCHM	2	4
	54 SONSTIGE ENDERZEUGNISSE	3	4
		1978*	1139*
		2335	1455
	TRG FRANZ TOGO		
		*	*
6	05 GESPINSTE AUS BAUMWOLLE	3	2
		3*	2*
7	02 GEWEBE ZELLWOLLE SYNTH FASERN	11	12
	04 GEWEBE AUS BAUMWOLLE	17	25
		28*	37*
8	03 STRICKWAREN AUS BAUMWOLLE	1	2
	09 SONSTIGE SPINNSTOFFWAREN	4	3
	19 GLASWAREN	1	1
	22 SONSTIGE EISENWAREN	97	13
	31 PUMPEN DRUCKLUFTMASCHINEN	3	2
	33 PAPIER UND DRUCKMASCHINEN	11	7
	38 KRAFTFAHRZEUGE LUFTFAHRZEUGE	2	1
	41 ELEKTROTECHNISCHE ERZEUGNISSE	9	9
	42 UHREN	40	38
	43 FEINMECHAN U OPTISCHE ERZEUGN		4
	45 WAREN AUS KUNSTSTOFFEN	14	15
		182*	95*
		213	134

Die Ausfuhr Baden - Württembergs nach Verbrauchsländern, unterteilt nach Gruppen und Untergruppen der Ernährungswirtschaft und der Gewerblichen Wirtschaft im Jahr 1955

Verbrauchsland		Mengen	Werte
Schlüsselzahl und Kurzbezeichnung der Warenuntergruppen		in dz = 100 kg	in 1000 DM
FRANZ AEQUATORIALAFRIKA		*	*
3	31 SONST PFLANZL NAHRUNGSMITTEL	1 1*	2 2*
6	05 GESPINSTE AUS BAUMWOLLE	5	5
	09 KAUTSCHUK BEARBEITET	1 6*	1 6*
7	02 GEWEBE ZELLWOLLE SYNTH FASERN	180	196
	04 GEWEBE AUS BAUMWOLLE	100	99
	05 GEWEBE AUS FLACHS HANF JUTE	2	1
	14 SONST FARBSTOFFE FARBEN LACKE	6	1
	19 STAHLROEHREN	18	11
		306*	308*
8	03 STRICKWAREN AUS BAUMWOLLE	2	3
	04 SONST KLEIDUNG SEIDE CHEMIEFAS	1	3
	06 SONST KLEIDUNG AUS BAUMWOLLE	16	9
	09 SONSTIGE SPINNSTOFFWAREN	1	1
	12 ANDERE LEDERWAREN	1	3
	13 PAPIERWAREN	49	13
	19 GLASWAREN	2	4
	20 MESSERSCHMIEDEWAREN	3	2
	22 SONSTIGE EISENWAREN	349	66
	24 EDELMETALLW VERGOLD VERSILB W		1
	25 SONST WAREN A UNEDLEN METALLEN		2
	26 WERKZEUGMASCHINEN WALZWERKSNL	26	22
	27 TEXTIL LEDERINDUSTRIEMASCHINEN	2	2
	28 LANDMASCHINEN U ACKERSCHLEPPER	375	157
	30 KRAFTMASCHINEN	37	40
	31 PUMPEN DRUCKLUFTMASCHINEN	35	32
	32 FOERDERMITTEL	5	4
	34 BUEROMASCHINEN		3
	35 NAHRUNGSMITTELINDUSTRIEMASCHIN	13	11
	36 SONSTIGE MASCHINEN	114	42
	38 KRAFTFAHRZEUGE LUFTFAHRZEUGE	3092	1744
	39 FAHRRADER	3	3
	40 SONSTIGE FAHRZEUGE	8	2
	41 ELEKTROTECHNISCHE ERZEUGNISSE	156	153
	42 UHREN	38	52
	43 FEINMECHAN U OPTISCHE ERZEUGN	2	37
	45 WAREN AUS KUNSTSTOFFEN	7	10
	49 PHARMAZEUTISCHE ERZEUGNISSE	2	13
	51 SONSTIGE CHEMISCHE ERZEUGNISSE	5	5
	52 MUSIKINSTRUMENTE		1
	53 KINDERSPIELZEUG CHRISTBAUMSCHM	3	3
		4347*	2443*
		4660	2759
FRANZ SOMALILAND		*	*
3	31 SONST PFLANZL NAHRUNGSMITTEL	*	1 1*
7	02 GEWEBE ZELLWOLLE SYNTH FASERN	1	2

Die Ausfuhr Baden - Württembergs nach Verbrauchsländern, unterteilt nach Gruppen und Untergruppen der Ernährungswirtschaft und der Gewerblichen Wirtschaft im Jahr 1955

Verbrauchsland		Mengen	Werte
Schlüsselzahl und Kurzbezeichnung der Warenuntergruppen		in dz = 100 kg	in 1000 DM
7	04 GEWEBE AUS BAUMWOLLE		1
	12 KUNSTSTOFFE	5	2
		6*	5*
8	03 STRICKWAREN AUS BAUMWOLLE		3
	04 SONST KLEIDUNG SEIDE CHEMIEFAS		2
	12 ANDERE LEDERWAREN	7	19
	13 PAPIERWAREN	6	2
	15 HOLZWAREN		1
	16 KAUTSCHUKWAREN	2	1
	19 GLASWAREN	1	4
	22 SONSTIGE EISENWAREN	32	8
	24 EDELMETALLW VERGOLD VERSILB W	2	4
	27 TEXTIL LEDERINDUSTRIEMASCHINEN	2	2
	30 KRAFTMASCHINEN	4	6
	31 PUMPEN DRUCKLUFTMASCHINEN	18	8
	32 FOERDERMITTEL	11	11
	36 SONSTIGE MASCHINEN	22	7
	38 KRAFTFAHRZEUGE LUFTFAHRZEUGE	1	2
	41 ELEKTROTECHNISCHE ERZEUGNISSE	6	10
	42 UHREN	3	6
	43 FEINMECHAN U OPTISCHE ERZEUGN		54
	45 WAREN AUS KUNSTSTOFFEN	4	3
	47 PHOTOCHEMISCHE ERZEUGNISSE	2	3
	53 KINDERSPIELZEUG CHRISTBAUMSCHM	1	2
	54 SONSTIGE ENDERZEUGNISSE	1	6
		125*	164*
		131	170
	MADAGASKAR		
			*
			*
3	31 SONST PFLANZL NAHRUNGSMITTEL	1	2
		1*	2*
6	05 GESPINSTE AUS BAUMWOLLE	2	2
		2*	2*
7	01 GEWEBE SEIDE REYON SYNTH FAED	1	3
	02 GEWEBE ZELLWOLLE SYNTH FASERN	75	70
	04 GEWEBE AUS BAUMWOLLE	13	14
	12 KUNSTSTOFFE	5	2
	31 SONSTIGE VORERZEUGNISSE	16	3
		110*	92*
8	03 STRICKWAREN AUS BAUMWOLLE		1
	06 SONST KLEIDUNG AUS BAUMWOLLE	1	1
	12 ANDERE LEDERWAREN	1	2
	14 BUECHER KARTEN NOTEN BILDER		1
	15 HOLZWAREN	1	1
	19 GLASWAREN	2	3
	20 MESSERSCHMIEDEWAREN	3	3
	22 SONSTIGE EISENWAREN	666	125
	24 EDELMETALLW VERGOLD VERSILB W		2
	25 SONST WAREN A UNEDLEN METALLEN	3	14
	26 WERKZEUGMASCHINEN WALZWERKSANL	10	9
	27 TEXTIL LEDERINDUSTRIEMASCHINEN	66	67
	28 LANDMASCHINEN U ACKERSCHLEPPER	519	183
	30 KRAFTMASCHINEN	176	65

Die Ausfuhr Baden - Württembergs nach Verbrauchsländern, unterteilt nach Gruppen und Untergruppen der Ernährungswirtschaft und der Gewerblichen Wirtschaft im Jahr 1955

Verbrauchsland		Mengen	Werte
Schlüsselzahl und Kurzbezeichnung der Warenuntergruppen		in dz = 100 kg	in 1000 DM
8	31 PUMPEN DRUCKLUFTMASCHINEN	1	2
	33 PAPIER UND DRUCKMASCHINEN	117	54
	34 BÜROMASCHINEN		2
	36 SONSTIGE MASCHINEN	170	100
	38 KRAFTFAHRZEUGE LUFTFAHRZEUGE	1346	824
	40 SONSTIGE FAHRZEUGE	9	5
	41 ELEKTROTECHNISCHE ERZEUGNISSE	56	47
	42 UHREN	40	48
	43 FEINMECHAN U OPTISCHE ERZEUGN	1	31
	45 WAREN AUS KUNSTSTOFFEN		2
	50 KOSMETISCHE ERZEUGNISSE		1
	52 MUSIKINSTRUMENTE	4	9
	53 KINDERSPIELZEUG CHRISTBAUMSCHM	1	1
		3193*	1603*
		3306	1699
	MOCAMBIQUE		
		*	*
6	02 REYON SYNTHET FAEDEN AUCH GEZW	4	11
	05 GESPINSTE AUS BAUMWOLLE	9	9
	09 KAUTSCHUK BEARBEITET	6	5
	35 SONSTIGE CHEMISCHE HALBWAREN	20	2
		39*	27*
7	01 GEWEBE SEIDE REYON SYNTH FAED	14	71
	02 GEWEBE ZELLWOLLE SYNTH FASERN	29	51
	04 GEWEBE AUS BAUMWOLLE	54	80
	05 GEWEBE AUS FLACHS HANF JUTE	6	7
	08 PAPIER UND PAPPE	471	57
	09 FURNIERE SPERRHOLZ FASSHOLZ	10	4
	12 KUNSTSTOFFE	1	1
	14 SONST FARBSTOFFE FARBEN LACKE	15	5
	15 DEXTRINE GELATINE UND LEIME	1	1
	16 SPRENGSTOFFE SCHIESSBED ZUENDW		2
	19 STAHLROEHREN		1
	25 STANGEN BLECHE USW KUPFER	2	2
	26 STANGEN BLECHE USW ALUMINIUM	18	5
	31 SONSTIGE VORERZEUGNISSE	176	19
		797*	306*
8	01 STRICKWAREN SEIDE CHEMIEFASERN	4	32
	02 STRICKWAREN WOLLE U AND TIERH		1
	03 STRICKWAREN AUS BAUMWOLLE	2	12
	04 SONST KLEIDUNG SEIDE CHEMIEFAS	6	47
	06 SONST KLEIDUNG AUS BAUMWOLLE	16	38
	07 SONST KLEIDUNG FLACHS HANF USW		3
	09 SONSTIGE SPINNSTOFFWAREN	29	18
	12 ANDERE LEDERWAREN	33	61
	13 PAPIERWAREN	198	46
	14 BÜCHER KARTEN NOTEN BILDER		1
	15 HOLZWAREN	14	11
	16 KAUTSCHUKWAREN	14	12
	18 STEINZEUG PORZELLAN U AE WAREN	11	8
	19 GLASWAREN	15	32
	20 MESSERSCHMIEDEWAREN	17	15
	21 WERKZEUGE LANDWIRTSCH GERAETE	43	21
	22 SONSTIGE EISENWAREN	510	130
	23 WAREN A KUPFER U KUPFERLEGIER	1	2

Die Ausfuhr Baden-Württembergs nach Verbrauchsländern, unterteilt nach Gruppen und Untergruppen der Ernährungswirtschaft und der Gewerblichen Wirtschaft im Jahr 1955

Verbrauchsland		Mengen	Werte
Schlüsselzahl und Kurzbezeichnung der Warenuntergruppen		in dz = 100 kg	in 1 000 DM
6	24 EDELMETALLW VERGOLD VERSILB W	3	50
	25 SONST WAREN A UNEDLEN METALLEN	40	71
	26 WERKZEUGMASCHINEN WALZWERKSANL	39	34
	27 TEXTIL LEDERINDUSTRIEMASCHINEN	3	12
	28 LANDMASCHINEN U ACKERSCHLEPPER	147	74
	30 KRAFTMASCHINEN	247	152
	31 PUMPEN DRUCKLUFTMASCHINEN	236	175
	32 FOERDERMITTEL	640	320
	33 PAPIER UND DRUCKMASCHINEN	151	64
	34 BUEROMASCHINEN	2	4
	35 NAHRUNGSMITTELINDUSTRIEMASCHIN	31	22
	36 SONSTIGE MASCHINEN	54	28
	38 KRAFTFAHRZEUGE LUFTFAHRZEUGE	2679	1829
	39 FAHRRADER	15	10
	40 SONSTIGE FAHRZEUGE	5	2
	41 ELEKTROTECHNISCHE ERZEUGNISSE	307	328
	42 UHREN	34	117
	43 FEINMECHAN U OPTISCHE ERZEUGN	63	258
	44 WACHSWAREN UND SEIFEN	1	1
	45 WAREN AUS KUNSTSTOFFEN	41	69
	47 PHOTOCHEMISCHE ERZEUGNISSE	7	5
	48 BLEISTIFTE U CHEM BUEROBEDARF		3
	49 PHARMAZEUTISCHE ERZEUGNISSE	4	15
	50 KOSMETISCHE ERZEUGNISSE		3
	51 SONSTIGE CHEMISCHE ERZEUGNISSE	101	8
	52 MUSIKINSTRUMENTE	42	101
	53 KINDERSPIELZEUG CHRISTBAUMSCHM	23	42
	54 SONSTIGE ENDERZEUGNISSE	2	14
		5830*	4301*
		6666	4634
PORT WESTAFRIKA			
			*
5	34 SONST ROHSTOFFE F CHEM ERZEUGN	119	1
		119*	1*
6	02 REYON SYNTHET FAEDEN AUCH GEZW	2	6
	04 GESPINSTE WOLLE U AND TIERHAAR	2	4
	06 GESPINSTE A FLACHS HANF JUTE	2	1
	09 KAUTSCHUK BEARBEITET	32	19
		38*	30*
7	01 GEWEBE SEIDE REYON SYNTH FAED	8	38
	02 GEWEBE ZELLWOLLE SYNTH FASERN	37	44
	04 GEWEBE AUS BAUMWOLLE	5	11
	05 GEWEBE AUS FLACHS HANF JUTE	15	12
	08 PAPIER UND PAPPE	26	10
	10 STEINZEUG TON PORZELLANERZEUGN		1
	12 KUNSTSTOFFE	21	15
	14 SONST FARBSTOFFE FARBEN LACKE	58	8
	16 SPRENGSTOFFE SCHIESSBED ZUENDW		1
	19 STAHLROEHREN	2	1
	25 STANGEN BLECHE USW KUPFER	5	3
	26 STANGEN BLECHE USW ALUMINIUM	71	22
	31 SONSTIGE VORERZEUGNISSE	395	40
		643*	206*
8	01 STRICKWAREN SEIDE CHEMIEFASERN	5	38

Die Ausfuhr Baden-Württembergs nach Verbrauchsländern, unterteilt nach Gruppen und
Untergruppen der Ernährungswirtschaft und der Gewerblichen Wirtschaft im Jahr 1955

Verbrauchsland		Mengen	Werte
Schlüsselzahl und Kurzbezeichnung der Warenuntergruppen		in dz = 100 kg	in 1000 DM
8	02 STRICKWAREN WOLLE U AND TIERH		1
	03 STRICKWAREN AUS BAUMWOLLE		11
	04 SONST KLEIDUNG SEIDE CHEMIEFAS	14	107
	06 SONST KLEIDUNG AUS BAUMWOLLE	4	18
	07 SONST KLEIDUNG FLACHS HANF USW		3
	09 SONSTIGE SPINNSTOFFWAREN	3	6
	12 ANDERE LEDERWAREN	12	18
	13 PAPIERWAREN	124	32
	14 BUECHER KARTEN NOTEN BILDER	1	4
	15 HOLZWAREN	4	2
	16 KAUTSCHUKWAREN	25	15
	18 STEINZEUG PORZELLAN U AE WAREN	66	12
	19 GLASWAREN	17	19
	21 WERKZEUGE LANDWIRTSCH GERAETE	29	21
	22 SONSTIGE EISENWAREN	1975	441
	23 WAREN A KUPFER U KUPFERLEGIER	1	2
	24 EDELMETALLW VERGOLD VERSILB W	3	32
	25 SONST WAREN A UNEDLEN METALLEN	14	76
	26 WERKZEUGMASCHINEN WALZWERKSANL	174	128
	27 TEXTIL LEDERINDUSTRIEMASCHINEN		1
	28 LANDMASCHINEN U ACKERSCHLEPPER	480	192
	30 KRAFTMASCHINEN	2146	1252
	31 PUMPE DRUCKLUFTMASCHINEN	204	135
	32 FOERDERMITTEL	460	178
	33 PAPIER UND DRUCKMASCHINEN	13	9
	34 BUEROMASCHINEN	12	37
	35 NAHRUNGSMITTELINDUSTRIEMASCHIN	100	141
	36 SONSTIGE MASCHINEN	337	193
	38 KRAFTFAHRZEUGE LUFTFAHRZEUGE	2775	2062
	39 FAHRRADER	11	6
	40 SONSTIGE FAHRZEUGE	137	41
	41 ELEKTROTECHNISCHE ERZEUGNISSE	599	418
	42 UHREN	51	131
	43 FEINMECHAN U OPTISCHE ERZEUGN	53	243
	45 WAREN AUS KUNSTSTOFFEN	54	79
	47 PHOTOCHEMISCHE ERZEUGNISSE	5	7
	48 BLEISTIFTE U CHEM BUEROBEDARF		4
	49 PHARMAZEUTISCHE ERZEUGNISSE	11	13
	51 SONSTIGE CHEMISCHE ERZEUGNISSE	137	34
	52 MUSIKINSTRUMENTE	63	143
	53 KINDERSPIELZEUG CHRISTBAUMSCHM	37	51
	54 SONSTIGE ENDERZEUGNISSE	4	13
		10160*	6369*
		10960	6606
KANARISCHE INSELN			
			*
			*
5	11 BAU UND NUTZHOLZ RUNDHOLZ	314	10
		314*	10*
6	02 REYON SYNTHET FAEDEN AUCH GEZW	1	3
	28 KRAFTSTOFFE UND SCHMIEROELE	3	1
		4*	4*
7	14 SONST FARBSTOFFE FARBEN LACKE	27	10
	16 SPRENGSTOFFE SCHIESSBED ZUENDW	4	2
	31 SONSTIGE VORERZEUGNISSE	12	2
		43*	14*

Die Ausfuhr Baden-Württembergs nach Verbrauchsländern, unterteilt nach Gruppen und Untergruppen der Ernährungswirtschaft und der Gewerblichen Wirtschaft im Jahr 1955

Verbrauchsland		Mengen	Werte
Schlüsselzahl und Kurzbezeichnung der Warenuntergruppen		in dz = 100 kg	in 1000 DM
8	01 STRICKWAREN SEIDE CHEMIEFASERN	1	9
	03 STRICKWAREN AUS BAUMWOLLE		2
	04 SONST KLEIDUNG SEIDE CHEMIEFAS		16
	06 SONST KLEIDUNG AUS BAUMWOLLE	1	4
	09 SONSTIGE SPINNSTOFFWAREN		2
	12 ANDERE LEDERWAREN		3
	15 HOLZWAREN	3	1
	19 GLASWAREN	4	6
	22 SONSTIGE EISENWAREN	1 197	198
	24 EDELMETALLW VERGOLD VERSILB W	1	20
	25 SONST WAREN A UNEDLEN METALLEN	4	23
	26 WERKZEUGMASCHINEN WALZWERKSANL		1
	27 TEXTIL LEDERINDUSTRIEMASCHINEN		1
	28 LANDMASCHINEN U ACKERSCHLEPPER	1	1
	30 KRAFTMASCHINEN	212	175
	31 PUMPEN DRUCKLUFTMASCHINEN	56	43
	33 PAPIER UND DRUCKMASCHINEN	130	40
	34 BUEROMASCHINEN	2	14
	35 NAHRUNGSMITTELINDUSTRIEMASCHIN	1	1
	36 SONSTIGE MASCHINEN	8	7
	38 KRAFTFAHRZEUGE LUFTFAHRZEUGE	1 697	1046
	40 SONSTIGE FAHRZEUGE	5	2
	41 ELEKTROTECHNISCHE ERZEUGNISSE	62	96
	42 UHREN	52	71
	43 FEINMECHAN U OPTISCHE ERZEUGN	14	149
	45 WAREN AUS KUNSTSTOFFEN		4
	51 SONSTIGE CHEMISCHE ERZEUGNISSE	97	4
	52 MUSIKINSTRUMENTE	3	7
	53 KINDERSPIELZEUG CHRISTBAUMSCHM	3	5
	54 SONSTIGE ENDERZEUGNISSE		1
		3534*	1952*
		3915	1980
	SPAN MAROKKO		* *
5	11 BAU UND NUTZHOLZ RUNDHOLZ	571	19
		571*	19*
6	02 REYON SYNTHET FAEDEN A H GEZW	1	4
		1*	4*
7	08 PAPIER UND PAPPE	6	1
	14 SONST FARBSTOFFE FARBEN LACKE	3	1
	16 SPRENGSTOFFE SCHIESSBED ZUENDW	2	1
	17 SONST CHEMISCHE VORERZEUGNISSE	19	33
	25 STANGEN BLECHE USW KUPFER	6	3
	31 SONSTIGE VORERZFUGNISSE	9	3
		45*	42*
8	01 STRICKWAREN SEIDE CHEMIEFASERN		2
	04 SONST KLEIDUNG SEIDE CHEMIEFAS		1
	06 SONST KLEIDUNG AUS BAUMWOLLE		1
	09 SONSTIGE SPINNSTOFFWAREN	50	6
	12 ANDERE LEDERWAREN	3	34
	13 PAPIERWAREN	377	36
	14 BUECHER KARTEN NOTEN BILDER		1
	15 HOLZWAREN	10	5
	18 STEINZEUG PORZELLAN U AE WAREN	2	1

Die Ausfuhr Baden - Württembergs nach Verbrauchsländern, unterteilt nach Gruppen und Untergruppen der Ernährungswirtschaft und der Gewerblichen Wirtschaft im Jahr 1955

Verbrauchsland		Mengen	Werte
Schlüsselzahl und Kurzbezeichnung der Warenuntergruppen		in dz = 100 kg	in 1 000 DM
8	19 GLASWAREN	2	4
	21 WERKZEUGE LANDWIRTSCH GERAETE		1
	22 SONSTIGE EISENWAREN	18	19
	23 WAREN A KUPFER U KUPFERLEGIER		2
	24 EDELMETALLW VERGOLD VERSILB W	1	38
	25 SONST WAREN A UNEDLEN METALLEN	17	28
	26 WERKZEUGMASCHINEN WALZWERKSANL	1	1
	27 TEXTIL LEDERINDUSTRIEMASCHINEN	8	16
	28 LANDMASCHINEN U ACKERSCHLEPPER	191	73
	30 KRAFTMASCHINEN	259	188
	31 PUMPEN DRUCKLUFTMASCHINEN	19	17
	32 FOERDERMITTEL	9	4
	33 PAPIER UND DRUCKMASCHINEN	7	9
	34 BUEROMASCHINEN	3	8
	35 NAHRUNGSMITTELINDUSTRIEMASCHIN	93	60
	36 SONSTIGE MASCHINEN	22	19
	38 KRAFTFAHRZEUGE LUFTFAHRZEUGE	4967	3271
	40 SONSTIGE FAHRZEUGE	103	31
	41 ELEKTROTECHNISCHE ERZEUGNISSE	388	438
	42 UHREN	133	170
	43 FEINMECHAN U OPTISCHE ERZEUGN	15	376
	45 WAREN AUS KUNSTSTOFFEN	1	4
	52 MUSIKINSTRUMENTE	10	24
	53 KINDERSPIELZEUG CHRISTBAUMSCHM	5	13
	54 SONSTIGE ENDERZEUGNISSE	13	6
		6727*	4907*
		7344	4972
	TRG ITAL SOMALILAND		
		*	*
8	04 SONST KLEIDUNG SEIDE CHEMIEFAS		1
	28 LANDMASCHINEN U ACKERSCHLEPPER	20	10
	30 KRAFTMASCHINEN	10	9
	38 KRAFTFAHRZEUGE LUFTFAHRZEUGE	161	113
	41 ELEKTROTECHNISCHE ERZEUGNISSE	2	2
	42 UHREN		1
	43 FEINMECHAN U OPTISCHE ERZEUGN		12
		193*	148*
		193	148
	LIBYEN		
		*	*
3	08 MUELLEREIERZEUGNISSE	2883	101
	31 SONST PFLANZL NAHRUNGSMITTEL	2	1
		2885*	102*
5	11 BAU UND NUTZHOLZ RUNDHOLZ	153	6
		153*	6*
6	09 KAUTSCHUK BEARBEITET	2	1
		2*	1*
7	01 GEWEBE SEIDE REYON SYNTH FAED		2
	02 GEWEBE ZELLWOLLE SYNTH FASERN	3	3
	04 GEWEBE AUS BAUMWOLLE	2	9

Die Ausfuhr Baden-Württembergs nach Verbrauchsländern, unterteilt nach Gruppen und Untergruppen der Ernährungswirtschaft und der Gewerblichen Wirtschaft im Jahr 1955

Verbrauchsland		Mengen	Werte
Schlüsselzahl und Kurzbezeichnung der Warenuntergruppen		in dz = 100 kg	in 1 000 DM
7	14 SONST FARBSTOFFE FARBEN LACKE	1	1
	15 DEXTRINE GELATINE UND LEIME	15	3
	17 SONST CHEMISCHE VORERZEUGNISSE	51	1
	31 SONSTIGE VORERZEUGNISSE	3	1
		75*	20*
8	01 STRICKWAREN SEIDE CHEMIEFASERN	2	45
	03 STRICKWAREN AUS BAUMWOLLE	23	28
	04 SONST KLEIDUNG SEIDE CHEMIEFAS	4	35
	06 SONST KLEIDUNG AUS BAUMWOLLE	2	8
	11 SCHUHE AUS LEDER	5	4
	12 ANDERE LEDERWAREN	1	36
	13 PAPIERWAREN	24	6
	15 HOLZWAREN	62	47
	16 KAUTSCHUKWAREN	1	2
	18 STEINZEUG PORZELLAN U AE WAREN	1	2
	19 GLASWAREN	9	14
	21 WERKZEUGE LANDWIRTSCH GERAETE	2	1
	22 SONSTIGE EISENWAREN	155	88
	24 EDELMETALLW VERGOLD VERSILB W		29
	25 SONST WAREN A UNEDLEN METALLEN	3	25
	26 WERKZEUGMASCHINEN WALZWERKSANL	5	5
	28 LANDMASCHINEN U ACKERSCHLEPPER	570	239
	30 KRAFTMASCHINEN	82	58
	31 PUMPEN DRUCKLUFTMASCHINEN	59	39
	32 FOERDERMITTEL	7	8
	33 PAPIER UND DRUCKMASCHINEN	45	24
	34 BUEROMASCHINEN		2
	35 NAHRUNGSMITTELINDUSTRIEMASCHIN	46	26
	36 SONSTIGE MASCHINEN	3	4
	38 KRAFTFAHRZEUGE LUFTFAHRZEUGE	459	404
	40 SONSTIGE FAHRZEUGE	44	15
	41 ELEKTROTECHNISCHE ERZEUGNISSE	81	88
	42 UHREN	61	108
	43 FEINMECHAN U OPTISCHE ERZEUGN	17	352
	45 WAREN AUS KUNSTSTOFFEN	7	22
	48 BLEISTIFTE U CHEM BUEROBEDARF	1	1
	49 PHARMAZEUTISCHE ERZEUGNISSE	2	5
	50 KOSMETISCHE ERZEUGNISSE	6	3
	52 MUSIKINSTRUMENTE		3
	53 KINDERSPIELZEUG CHRISTBAUMSCHM	8	12
	54 SONSTIGE ENDERZEUGNISSE	17	16
		1814*	1804*
		4929	1933
	TANGER		
		*	*
6	02 REYON SYNTHET FAEDEN AUCH GEZW		1
	03 GESPINSTE ZELLWOLLE SYNTH FAS	2	9
	05 GESPINSTE AUS BAUMWOLLE	2	5
		4*	15*
7	01 GEWEBE SEIDE REYON SYNTH FAED		6
	02 GEWEBE ZELLWOLLE SYNTH FASERN	9	11
	04 GEWEBE AUS BAUMWOLLE	4	4
	08 PAPIER UND PAPPE	10	1
	12 KUNSTSTOFFE	5	2
	16 SPRENGSTOFFE SCHIESSBED ZUENDW	5	3

Die Ausfuhr Baden-Württembergs nach Verbrauchsländern, unterteilt nach Gruppen und Untergruppen der Ernährungswirtschaft und der Gewerblichen Wirtschaft im Jahr 1955

Verbrauchsland		Mengen	Werte
Schlüsselzahl und Kurzbezeichnung der Warenuntergruppen		in dz = 100 kg	in 1000 DM
7	17 SONST CHEMISCHE VORERZEUGNISSE	5	16
	27 STANGEN BLECHE USW AND UNEDL M		1
	31 SONSTIGE VORERZEUGNISSE	11	1
		49*	45*
8	01 STRICKWAREN SEIDE CHEMIEFASERN	12	148
	02 STRICKWAREN WOLLE U AND TIERH	3	10
	03 STRICKWAREN AUS BAUMWOLLE	5	15
	04 SONST KLEIDUNG SEIDE CHEMIEFAS	12	137
	06 SONST KLEIDUNG AUS BAUMWOLLE	4	10
	07 SONST KLEIDUNG FLACHS HANF USW		1
	09 SONSTIGE SPINNSTOFFWAREN	3	6
	12 ANDERE LEDERWAREN	4	25
	13 PAPIERWAREN	28	24
	14 BUECHER KARTEN NOTEN BILDER	2	2
	15 HOLZWAREN	40	5
	16 KAUTSCHUKWAREN	1	3
	18 STEINZEUG PORZELLAN U AE WAREN	7	3
	19 GLASWAREN	6	4
	21 WERKZEUGE LANDWIRTSCH GERAETE	51	14
	22 SONSTIGE EISENWAREN	104	33
	23 WAREN A KUPFER U KUPFERLEGIER		2
	24 EDELMETALLW VERGOLD VERSILB W	8	219
	25 SONST WAREN A UNEDLEN METALLEN	39	381
	26 WERKZEUGMASCHINEN WALZWERKSANL	9	6
	27 TEXTIL LEDERINDUSTRIEMASCHINEN	2	4
	30 KRAFTMASCHINEN	7	5
	33 PAPIER UND DRUCKMASCHINEN	33	16
	34 BUEROMASCHINEN	4	9
	35 NAHRUNGSMITTELINDUSTRIEMASCHIN	1	2
	36 SONSTIGE MASCHINEN	12	11
	38 KRAFTFAHRZEUGE LUFTFAHRZEUGE	237	317
	41 ELEKTROTECHNISCHE ERZEUGNISSE	159	234
	42 UHREN	605	1012
	43 FEINMECHAN U OPTISCHE ERZEUGN	18	216
	45 WAREN AUS KUNSTSTOFFEN	14	24
	48 BLEISTIFTE U CHEM BUEROBEDARF	1	2
	49 PHARMAZEUTISCHE ERZEUGNISSE		2
	50 KOSMETISCHE ERZEUGNISSE	4	4
	51 SONSTIGE CHEMISCHE ERZEUGNISSE	8	3
	52 MUSIKINSTRUMENTE	66	176
	53 KINDERSPIELZEUG CHRISTBAUMSCHM	18	48
	54 SONSTIGE ENDERZEUGNISSE	12	18
		1539*	3151*
		1592	3211
	SPAN GUINEA	*	*
4	05 TABAKERZEUGNISSE	3	1
		3*	1*
6	02 REYON SYNTHET FAEDEN AUCH GEZW		1
		*	1*
8	09 SONSTIGE SPINNSTOFFWAREN		2
	13 PAPIERWAREN	8	3
	18 STEINZEUG PORZELLAN U AE WAREN		1
	21 WERKZEUGE LANDWIRTSCH GERAETE	2	1

Die Ausfuhr Baden-Württembergs nach Verbrauchsländern, unterteilt nach Gruppen und Untergruppen der Ernährungswirtschaft und der Gewerblichen Wirtschaft im Jahr 1955

Verbrauchsland		Mengen	Werte
Schlüsselzahl und Kurzbezeichnung der Warenuntergruppen		in dz = 100 kg	in 1000 DM
8	22 SONSTIGE EISENWAREN	15	5
	23 WAREN A KUPFER U KUPFERLEGIER	1	1
	24 EDELMETALLW VERGOLD VERSILB W		10
	25 SONST WAREN A UNEDLEN METALLEN	1	10
	28 LANDMASCHINEN U ACKERSCHLEPPER	8	10
	30 KRAFTMASCHINEN	11	11
	31 PUMPEN DRUCKLUFTMASCHINEN	2	4
	38 KRAFTFAHRZEUGE LUFTFAHRZEUGE	1166	772
	40 SONSTIGE FAHRZEUGE	8	4
	41 ELEKTROTECHNISCHE ERZEUGNISSE	18	32
	42 UHREN	9	23
	43 FEINMECHAN U OPTISCHE ERZEUGN		10
	45 WAREN AUS KUNSTSTOFFEN	3	3
	49 PHARMAZEUTISCHE ERZEUGNISSE		5
	51 SONSTIGE CHEMISCHE ERZEUGNISSE	100	12
	52 MUSIKINSTRUMENTE	3	5
		1355*	924*
		1358	926
	PORT GUINEA USW	*	*
6	02 REYON SYNTHET FAEDEN AUCH GEZW	*	4
			4*
7	31 SONSTIGE VORERZEUGNISSE	16	2
		16*	2*
8	01 STRICKWAREN SEIDE CHEMIEFASERN		1
	03 STRICKWAREN AUS BAUMWOLLE		1
	04 SONST KLEIDUNG SEIDE CHEMIEFAS		3
	07 SONST KLEIDUNG FLACHS HANF USW		1
	12 ANDERE LEDERWAREN	2	5
	13 PAPIERWAREN	13	4
	16 KAUTSCHUKWAREN	2	1
	22 SONSTIGE EISENWAREN	51	16
	24 EDELMETALLW VERGOLD VERSILB W	1	4
	25 SONST WAREN A UNEDLEN METALLEN	5	11
	30 KRAFTMASCHINEN	207	78
	31 PUMPEN DRUCKLUFTMASCHINEN	8	7
	33 PAPIER UND DRUCKMASCHINEN	3	2
	34 BUEROMASCHINEN	1	4
	35 NAHRUNGSMITTELINDUSTRIEMASCHIN	10	13
	36 SONSTIGE MASCHINEN	3	3
	38 KRAFTFAHRZEUGE LUFTFAHRZEUGE	18	17
	40 SONSTIGE FAHRZEUGE	52	13
	41 ELEKTROTECHNISCHE ERZEUGNISSE	60	46
	42 UHREN	5	25
	43 FEINMECHAN U OPTISCHE ERZEUGN		21
	45 WAREN AUS KUNSTSTOFFEN	3	6
	52 MUSIKINSTRUMENTE	5	13
	54 SONSTIGE ENDERZEUGNISSE	1	6
		450*	301*
		466	307
	AFGHANISTAN	*	*
6	04 GESPINSTE WOLLE U AND TIERHAAR	8	16
		8*	16*

Die Ausfuhr Baden-Württembergs nach Verbrauchsländern, unterteilt nach Gruppen und Untergruppen der Ernährungswirtschaft und der Gewerblichen Wirtschaft im Jahr 1955

Verbrauchsland		Mengen	Werte
Schlüsselzahl und Kurzbezeichnung der Warenuntergruppen		in dz = 100 kg	in 1000 DM
7	02 GEWEBE ZELLWOLLE SYNTH FASERN	2	2
	04 GEWEBE AUS BAUMWOLLE	2	4
	14 SONST FARBSTOFFE FARBEN LACKE	785	66
		789*	72*
8	01 STRICKWAREN SEIDE CHEMIEFASERN		1
	02 STRICKWAREN WOLLE U AND TIERH		2
	03 STRICKWAREN AUS BAUMWOLLE		1
	04 SONST KLEIDUNG SEIDE CHEMIEFAS		2
	06 SONST KLEIDUNG AUS BAUMWOLLE		3
	07 SONST KLEIDUNG FLACHS HANF USW		1
	09 SONSTIGE SPINNSTOFFWAREN	2	2
	11 SCHUHE AUS LEDER		2
	12 ANDERE LEDERWAREN	31	40
	13 PAPIERWAREN	34	7
	15 HOLZWAREN	15	9
	16 KAUTSCHUKWAREN	2	2
	22 SONSTIGE EISENWAREN	316	64
	24 EDELMETALLW VERGOLD VERSILB W		5
	25 SONST WAREN A UNEDLEN METALLEN	1	9
	26 WERKZEUGMASCHINEN WALZWERKSANL	2	3
	27 TEXTIL LEDERINDUSTRIEMASCHINEN	377	177
	30 KRAFTMASCHINEN	9	5
	31 PUMPEN DRUCKLUFTMASCHINEN	51	27
	33 PAPIER UND DRUCKMASCHINEN		1
	35 NAHRUNGSMITTELINDUSTRIEMASCHIN	7	6
	36 SONSTIGE MASCHINEN	326	132
	38 KRAFTFAHRZEUGE LUFTFAHRZEUGE	41	30
	40 SONSTIGE FAHRZEUGE	5	2
	41 ELEKTROTECHNISCHE ERZEUGNISSE	104	157
	42 UHREN	1	29
	43 FEINMECHAN U OPTISCHE ERZEUGN	8	65
	45 WAREN AUS KUNSTSTOFFEN	2	25
	47 PHOTOCHEMISCHE ERZEUGNISSE		4
	49 PHARMAZEUTISCHE ERZEUGNISSE		2
	51 SONSTIGE CHEMISCHE ERZEUGNISSE	4	2
	52 MUSIKINSTRUMENTE	1	1
	54 SONSTIGE ENDERZEUGNISSE	1	3
		1340*	821*
		2137	909
	SAUDI ARABIEN	*	*
3	19 GEMUESE OBSTKONSERV FRUCHTSAFT	1	1
	31 SONST PFLANZL NAHRUNGSMITTEL	2	4
		3*	5*
5	34 SONST ROHSTOFFE F CHEM ERZEUGN	27	2
		27*	2*
6	35 SONSTIGE CHEMISCHE HALBWAREN	36	3
		36*	3*
7	01 GEWEBE SEIDE REYON SYNTH FAED		2
	04 GEWEBE AUS BAUMWOLLE		1
	09 FURNIERE SPERRHOLZ FASSHOLZ	7	3
	10 STEINZEUG TON PORZELLANERZEUGN	3	1
	12 KUNSTSTOFFE	4	2

Die Ausfuhr Baden - Württembergs nach Verbrauchsländern, unterteilt nach Gruppen und Untergruppen der Ernährungswirtschaft und der Gewerblichen Wirtschaft im Jahr 1955

Verbrauchsland		Mengen	Werte
Schlüsselzahl und Kurzbezeichnung der Warenuntergruppen		in dz = 100 kg	in 1000 DM
7	14 SONST FARBSTOFFE FARBEN LACKE	179	29
	15 DEXTRINE GELATINE UND LEIME	1	2
	16 SPRENGSTOFFE SCHIESSBED ZUENDW	5	5
	22 DRAHT AUS EISEN	40	5
	28 STANGEN BLECHE USW EDELMETALLE		2
	31 SONSTIGE VORERZEUGNISSE	41	4
		280*	56*
8	01 STRICKWAREN SEIDE CHEMIEFASERN		1
	02 STRICKWAREN WOLLE U AND TIERH	2	23
	03 STRICKWAREN AUS BAUMWOLLE	2	10
	04 SONST KLEIDUNG SEIDE CHEMIEFAS	2	19
	06 SONST KLEIDUNG AUS BAUMWOLLE	5	18
	07 SONST KLEIDUNG FLACHS HANF USW		1
	09 SONSTIGE SPINNSTOFFWAREN	20	18
	11 SCHUHE AUS LEDER	5	12
	12 ANDERE LEDERWAREN	15	43
	13 PAPIERWAREN	121	29
	15 HOLZWAREN	5	5
	18 STEINZEUG PORZELLAN U AE WAREN	2	10
	19 GLASWAREN	7	15
	21 WERKZEUGE LANDWIRTSCH GERAETE	67	49
	22 SONSTIGE EISENWAREN	2308	395
	23 WAREN A KUPFER U KUPFERLEGIER	12	21
	24 EDELMETALLW VERGOLD VERSILB W	4	266
	25 SONST WAREN A UNEDLEN METALLEN	17	40
	26 WERKZEUGMASCHINEN WALZWERKSANL	350	209
	27 TEXTIL LEDERINDUSTRIEMASCHINEN	48	47
	28 LANDMASCHINEN U ACKERSCHLEPPER	58	25
	30 KRAFTMASCHINEN	290	148
	31 PUMPEN DRUCKLUFTMASCHINEN	22	17
	32 FOERDERMITTEL	82	24
	33 PAPIER UND DRUCKMASCHINEN	9	16
	34 BUEROMASCHINEN	5	37
	36 SONSTIGE MASCHINEN	1661	892
	38 KRAFTFAHRZEUGE LUFTFAHRZEUGE	2725	2009
	41 ELEKTROTECHNISCHE ERZEUGNISSE	778	595
	42 UHREN	45	362
	43 FEINMECHAN U OPTISCHE ERZEUGN	98	389
	45 WAREN AUS KUNSTSTOFFEN	11	36
	47 PHOTOCHEMISCHE ERZEUGNISSE	3	2
	49 PHARMAZEUTISCHE ERZEUGNISSE	9	14
	52 MUSIKINSTRUMENTE	3	5
	53 KINDERSPIELZEUG CHRISTBAUMSCHM	40	77
	54 SONSTIGE ENDERZEUGNISSE	27	13
		8858*	5892*
		9204	5958
	BURMA		
			*
6	02 REYON SYNTHET FAEDEN AUCH GEZW	1	2
	35 SONSTIGE CHEMISCHE HALBWAREN	399	21
		400*	23*
7	01 GEWEBE SEIDE REYON SYNTH FAED	3	21
	02 GEWEBE ZELLWOLLE SYNTH FASERN	2	2
	04 GEWEBE AUS BAUMWOLLE	665	951
	08 PAPIER UND PAPPE	351	34

Die Ausfuhr Baden-Württembergs nach Verbrauchsländern, unterteilt nach Gruppen und Untergruppen der Ernährungswirtschaft und der Gewerblichen Wirtschaft im Jahr 1955

Verbrauchsland		Mengen	Werte
Schlüsselzahl und Kurzbezeichnung der Warenuntergruppen		in dz = 100 kg	in 1000 DM
7	12 KUNSTSTOFFE	364	149
	13 TEERFARBSTOFFE		1
	14 SONST FARBSTOFFE FARBEN LACKE	18	13
	17 SONST CHEMISCHE VORERZEUGNISSE	101	11
	31 SONSTIGE VORERZEUGNISSE	1219	99
		2723*	1281
8	09 SONSTIGE SPINNSTOFFWAREN	2	3
	12 ANDERE LEDERWAREN	2	9
	13 PAPIERWAREN	182	46
	15 HOLZWAREN	2	2
	16 KAUTSCHUKWAREN	2	5
	19 GLASWAREN	132	64
	20 MESSERSCHMIEDEWAREN	1	1
	21 WERKZEUGE LANDWIRTSCH GERAETE	76	45
	22 SONSTIGE EISENWAREN	2995	230
	23 WAREN A KUPFER U KUPFERLEGIER	1	1
	24 EDELMETALLW VERGOLD VERSILB W		17
	25 SONST WAREN A UNEDLEN METALLEN	218	100
	26 WERKZEUGMASCHINEN WALZWERKSANL	88	109
	27 TEXTIL LEDERINDUSTRIEMASCHINEN	2	3
	28 LANDMASCHINEN U ACKERSCHLEPPER	309	281
	30 KRAFTMASCHINEN	55	38
	32 FOERDERMITTEL	32	14
	33 PAPIER UND DRUCKMASCHINEN	111	49
	36 SONSTIGE MASCHINEN	40	55
	38 KRAFTFAHRZEUGE LUFTFAHRZEUGE	452	272
	39 FAHRRADER	2	2
	40 SONSTIGE FAHRZEUGE	10	4
	41 ELEKTROTECHNISCHE ERZEUGNISSE	350	351
	42 UHREN	97	176
	43 FEINMECHAN U OPTISCHE ERZEUGN	24	315
	45 WAREN AUS KUNSTSTOFFEN	6	19
	47 PHOTOCHEMISCHE ERZEUGNISSE	6	4
	48 BLEISTIFTE U CHEM BUEROBEDARF	8	6
	49 PHARMAZEUTISCHE ERZEUGNISSE	22	91
	51 SONSTIGE CHEMISCHE ERZEUGNISSE	74	17
	52 MUSIKINSTRUMENTE	1	3
	53 KINDERSPIELZEUG CHRISTBAUMSCHM	4	2
	54 SONSTIGE ENDERZEUGNISSE	16	15
		5322*	2349*
		8445	3653
	CHIN/		*
6	33 STICKSTOFF A N G DUENGMITTEL	500	13
		500*	13*
7	02 GEWEBE ZELLWOLLE SYNTH FASERN	1	2
	12 KUNSTSTOFFE	3	2
	17 SONST CHEMISCHE VORERZEUGNISSE	1260	241
	30 EDELST SCHMUCKST PERLEN BEARB		12
	31 SONSTIGE VORERZEUGNISSE	1	1
		1265*	258*
8	14 BUECHER KARTEN NOTEN BILDER	6	38
	16 KAUTSCHUKWAREN		7
	19 GLASWAREN		1

Die Ausfuhr Baden-Württembergs nach Verbrauchsländern, unterteilt nach Gruppen und Untergruppen der Ernährungswirtschaft und der Gewerblichen Wirtschaft im Jahr 1955

Verbrauchsland		Mengen	Werte
Schlüsselzahl und Kurzbezeichnung der Warenuntergruppen		in dz = 100 kg	in 1 000 DM
8	21 WERKZEUGE LANDWIRTSCH GERAETE	4	4
	22 SONSTIGE EISENWAREN	4	11
	23 WAREN A KUPFER U KUPFERLEGIER	6	27
	25 SONST WAREN A UNEDLEN METALLEN	50	17
	26 WERKZEUGMASCHINEN WALZWERKSANL	6	16
	27 TEXTIL LEDERINDUSTRIEMASCHINEN	2	8
	33 PAPIER UND DRUCKMASCHINEN	157	88
	36 SONSTIGE MASCHINEN	9	14
	38 KRAFTFAHRZEUGE LUFTFAHRZEUGE	310	304
	41 ELEKTROTECHNISCHE ERZEUGNISSE	45	40
	42 UHREN	1	40
	43 FEINMECHAN U OPTISCHE ERZEUGN	34	385
	45 WAREN AUS KUNSTSTOFFEN		3
	47 PHOTOCHEMISCHE ERZEUGNISSE	1	1
	49 PHARMAZEUTISCHE ERZEUGNISSE	70	170
	54 SONSTIGE ENDERZEUGNISSE	2	3
		707*	1177*
		2472	1448
FORMOSA TAIWAN		*	*
6	16 EISENHALBZEUG	50	3
	35 SONSTIGE CHEMISCHE HALBWAREN	101	4
		151*	7*
7	06 LEDER	21	91
	08 PAPIER UND PAPPE	20	6
	13 TEERFARBSTOFFE	2	2
	14 SONST FARBSTOFFE FARBEN LACKE	123	25
	17 SONST CHEMISCHE VORERZEUGNISSE	1762	121
	24 SCHMIEDEB GUSS SCHMIEDESTUECKE	55	6
	27 STANGEN BLECHE USW AND UNEDL M	5	6
		1988*	257*
8	19 GLASWAREN		1
	21 WERKZEUGE LANDWIRTSCH GERAETE		2
	22 SONSTIGE EISENWAREN	138	24
	23 WAREN A KUPFER U KUPFERLEGIER	10	20
	26 WERKZEUGMASCHINEN WALZWERKSANL	1007	501
	30 KRAFTMASCHINEN	437	360
	31 PUMPEN DRUCKLUFTMASCHINEN	37	28
	32 FOERDERMITTEL	11	4
	33 PAPIER UND DRUCKMASCHINEN	19	18
	36 SONSTIGE MASCHINEN	88	100
	38 KRAFTFAHRZEUGE LUFTFAHRZEUGE	34	58
	41 ELEKTROTECHNISCHE ERZEUGNISSE	395	178
	43 FEINMECHAN U OPTISCHE ERZEUGN	2	16
	49 PHARMAZEUTISCHE ERZEUGNISSE	4	13
		2182*	1323*
		4321	1587
REP INDONESIA		*	*
3	31 SONST PFLANZL NAHRUNGSMITTEL	161	42
		161*	42*

Die Ausfuhr Baden - Württembergs nach Verbrauchsländern, unterteilt nach Gruppen und Untergruppen der Ernährungswirtschaft und der Gewerblichen Wirtschaft im Jahr 1955

Verbrauchsland		Mengen	Werte
Schlüsselzahl und Kurzbezeichnung der Warenuntergruppen		in dz = 100 kg	in 1 000 DM
4	01 HOPFEN	25 25*	15 15*
5	32 SONSTIGE STEINE UND ERDEN	350	5
	34 SONST ROHSTOFFE F CHEM ERZEUGN	316 666*	8 13*
6	02 REYON SYNTHET FAEDEN AUCH GEZW	18	44
	04 GESPINSTE WOLLE U AND TIERHAAR	68	152
	05 GESPINSTE AUS BAUMWOLLE	43	99
	10 GLASMASSE ROHGLAS	186	19
	11 ZEMENT	840	5
	16 EISENHALBZEUG	50	3
	23 SONST UNEDLE METALLE ROH	2	10
	35 SONSTIGE CHEMISCHE HALBWAREN	749 1956*	31 363*
7	01 GEWEBE SEIDE REYON SYNTH FAED	18	45
	02 GEWEBE ZELLWOLLE SYNTH FASERN	37	29
	03 GEWEBE A WOLLE U AND TIERHAAR	16	36
	04 GEWEBE AUS BAUMWOLLE	150	125
	05 GEWEBE AUS FLACHS HANF JUTE	131	102
	06 LEDER	8	40
	08 PAPIER UND PAPPE	12299	1665
	10 STEINZEUG TON PORZELLANERZEUGN	30	2
	11 GLAS	12	9
	12 KUNSTSTOFFE	2456	1170
	13 TEERFARBSTOFFE	1	2
	14 SONST FARBSTOFFE FARBEN LACKE	143	65
	15 DEXTRINE GELATINE UND LEIME	42	10
	17 SONST CHEMISCHE VORERZEUGNISSE	5995	391
	19 STAHLROEHREN	12	5
	25 STANGEN BLECHE USW KUPFER	42	48
	26 STANGEN BLECHE USW ALUMINIUM	451	129
	30 EDELST SCHMUCKST PERLEN BEARB		2
	31 SONSTIGE VORERZEUGNISSE	4 21847*	2 3877*
8	01 STRICKWAREN SEIDE CHEMIEFASERN	1	7
	02 STRICKWAREN WOLLE U AND TIERH		2
	03 STRICKWAREN AUS BAUMWOLLE	8	25
	04 SONST KLEIDUNG SEIDE CHEMIEFAS	1	7
	06 SONST KLEIDUNG AUS BAUMWOLLE		2
	07 SONST KLEIDUNG FLACHS HANF USW		1
	09 SONSTIGE SPINNSTOFFWAREN	101	60
	12 ANDERE LEDERWAREN		10
	13 PAPIERWAREN	72	34
	14 BUECHER KARTEN NOTEN BILDER	6	11
	15 HOLZWAREN	93	43
	16 KAUTSCHUKWAREN	12	16
	18 STEINZEUG PORZELLAN U AE WAREN		4
	19 GLASWAREN	129	152
	20 MESSERSCHMIEDEWAREN		2
	21 WERKZEUGE LANDWIRTSCH GERAETE	366	184
	22 SONSTIGE EISENWAREN	6906	608
	23 WAREN A KUPFER U KUPFERLEGIER	11	16
	24 EDELMETALLW VERGOLD VERSILB W	3	36
	25 SONST WAREN A UNEDLEN METALLEN	3946	1620
	26 WERKZEUGMASCHINEN WALZWERKSANL	705	380
	27 TEXTIL LEDERINDUSTRIEMASCHINEN	446	506
	28 LANDMASCHINEN U ACKERSCHLEPPER	422	268

Die Ausfuhr Baden-Württembergs nach Verbrauchsländern, unterteilt nach Gruppen und Untergruppen der Ernährungswirtschaft und der Gewerblichen Wirtschaft im Jahr 1955

Verbrauchsland		Mengen	Werte
Schlüsselzahl und Kurzbezeichnung der Warenuntergruppen		in dz = 100 kg	in 1000 DM
8	29 DAMPFLOKOMOTIVEN	615	365
	30 KRAFTMASCHINEN	138	96
	31 PUMPEN DRUCKLUFTMASCHINEN	690	401
	32 FOERDERMITTEL	143	99
	33 PAPIER UND DRUCKMASCHINEN	1987	945
	34 BUEROMASCHINEN	4	33
	35 NAHRUNGSMITTELINDUSTRIEMASCHINEN	183	74
	36 SONSTIGE MASCHINEN	2395	1380
	38 KRAFTFAHRZEUGE LUFTFAHRZEUGE	7040	5463
	39 FAHRRADER	44	44
	40 SONSTIGE FAHRZEUGE	271	87
	41 ELEKTROTECHNISCHE ERZEUGNISSE	2889	3168
	42 UHREN	713	940
	43 FEINMECHANIK UND OPTISCHE ERZEUGNISSE	230	1227
	44 WACHSWAREN UND SEIFEN	6	3
	45 WAREN AUS KUNSTSTOFFEN	26	41
	47 PHOTOCHEMISCHE ERZEUGNISSE	150	17
	49 PHARMAZEUTISCHE ERZEUGNISSE	162	398
	51 SONSTIGE CHEMISCHE ERZEUGNISSE	270	32
	52 MUSIKINSTRUMENTE	62	125
	53 KINDERSPIELZEUGE CHRISTBAUMSCHMUCK	11	27
	54 SONSTIGE ENDERZEUGNISSE	15	27
		31272*	18986*
		55927	23296
IRAK			
			*
6	04 GESPINSTE WOLLE UND TIERHAAR	156	274
	05 GESPINSTE AUS BAUMWOLLE	2	7
	09 KAUTSCHUK BEARBEITET	16	5
	28 KRAFTSTOFFE UND SCHMIERÖLE	202	25
	35 SONSTIGE CHEMISCHE HALBWAREN	305	19
		681*	330*
7	01 GEWEBE SEIDE REYON SYNTH FASERN	11	37
	02 GEWEBE ZELLWOLLE SYNTH FASERN	451	431
	03 GEWEBE AUS WOLLE UND TIERHAAR	18	34
	04 GEWEBE AUS BAUMWOLLE	214	308
	05 GEWEBE AUS FLACHS HANF JUTE	40	35
	06 LEDER	204	82
	08 PAPIER UND PAPPE	49	7
	09 FURNIERE SPERRHOLZ FASCHHOLZ	134	16
	10 STEINZEUGE TON PORZELLANERZEUGNISSE	1	1
	12 KUNSTSTOFFE	341	134
	14 SONSTIGE FARBSTOFFE FARBEN LACKE	122	27
	15 DEXTRINE GELATINE UND LEIME	18	3
	17 SONSTIGE CHEMISCHE VORERZEUGNISSE	275	13
	18 GUSSROEHREN	129	15
	24 SCHMIEDEN GUSS SCHMIEDESTUECKE	2	1
	26 STANGEN BLECHE USW ALUMINIUM	43	16
	28 STANGEN BLECHE USW EDELMETALLE		2
	31 SONSTIGE VORERZEUGNISSE	23	16
		2075*	1178*
8	01 STRICKWAREN SEIDE CHEMIEFASERN		7
	02 STRICKWAREN WOLLE UND TIERHAAR	18	106
	03 STRICKWAREN AUS BAUMWOLLE	30	64
	04 SONSTIGE KLEIDUNG SEIDE CHEMIEFASERN	1	12

Die Ausfuhr Baden-Württembergs nach Verbrauchsländern, unterteilt nach Gruppen und Untergruppen der Ernährungswirtschaft und der Gewerblichen Wirtschaft im Jahr 1955

Verbrauchsland		Mengen	Werte
Schlüsselzahl und Kurzbezeichnung der Warenuntergruppen		in dz = 100 kg	in 1000 DM
8	05 SONST KLEIDUNG WOLLE AND TIERH	5	23
	06 SONST KLEIDUNG AUS BAUMWOLLE	21	51
	07 SONST KLEIDUNG FLACHS HANF USW		6
	09 SONSTIGE SPINNSTOFFWAREN	16	23
	11 SCHUHE AUS LEDER	1	4
	12 ANDERE LEDERWAREN	90	139
	13 PAPIERWAREN	185	52
	14 BUECHER KARTEN NOTEN BILDER	4	5
	15 HOLZWAREN	168	164
	16 KAUTSCHUKWAREN	30	15
	18 STEINZEUG PORZELLAN U AE WAREN	15	20
	19 GLASWAREN	12	13
	20 MESSERSCHMIEDEWAREN	48	37
	21 WERKZEUGE LANDWIRTSCH GERAETE	92	48
	22 SONSTIGE EISENWAREN	9976	1923
	23 WAREN A KUPFER U KUPFERLEGIER	2	6
	24 EDELMETALLW VERGOLD VERSILB W	3	58
	25 SONST WAREN A UNEDLEN METALLEN	1584	659
	26 WERKZEUGMASCHINEN WÄLZWERKSANL	991	444
	27 TEXTIL LEDERINDUSTRIEMASCHINEN	251	277
	28 LANDMASCHINEN U ACKERSCHLEPPER	340	152
	30 KRAFTMASCHINEN	142	90
	31 PUMPEN DRUCKLUFTMASCHINEN	471	251
	32 FOERDERMITTEL	835	213
	33 PAPIER UND DRUCKMASCHINEN	527	345
	34 BUEROMASCHINEN	2	4
	35 NAHRUNGSMITTELINDUSTRIEMASCHIN	313	332
	36 SONSTIGE MASCHINEN	2254	934
	38 KRAFTFAHRZEUGE LUFTFAHRZEUGE	9028	5433
	39 FAHRRÄDER	11	6
	40 SONSTIGE FAHRZEUGE	69	27
	41 ELEKTROTECHNISCHE ERZEUGNISSE	1405	1563
	42 UHREN	669	817
	43 FEINMECHAN U OPTISCHE ERZEUGN	125	473
	44 WACHSWAREN UND SEIFEN	1	1
	45 WAREN AUS KUNSTSTOFFEN	31	63
	47 PHOTOCHEMISCHE ERZEUGNISSE	5	5
	48 BLEISTIFTE U CHEM BUEROBEDARF		1
	49 PHARMAZEUTISCHE ERZEUGNISSE	79	101
	50 KOSMETISCHE ERZEUGNISSE	2	2
	51 SONSTIGE CHEMISCHE ERZEUGNISSE	30	11
	52 MUSIKINSTRUMENTE	11	24
	53 KINDERSPIELZEUG CHRISTBAUMSCHM	13	16
	54 SONSTIGE ENDERZEUGNISSE	39	50
		29945*	15070*
		32701	16578
IRAN			
			*
3	19 GEMUESE OBSTKONSERV FRUCHTSAFT	1	1
		1*	1*
6	01 ROHSEIDE UND SEIDENGESPINSTE		1
	02 REYON SYNTHET FAEDEN AUCH GEZW	145	53
	03 GESPINSTE ZELLWOLLE SYNTH FAS	34	69
	04 GESPINSTE WOLLE U AND TIERHAAR	635	1179
	05 GESPINSTE AUS BAUMWOLLE	51	130
	09 KAUTSCHUK BEARBEITET	194	87

Die Ausfuhr Baden-Württembergs nach Verbrauchsländern, unterteilt nach Gruppen und Untergruppen der Ernährungswirtschaft und der Gewerblichen Wirtschaft im Jahr 1955

Verbrauchsland		Mengen	Werte
Schlüsselzahl und Kurzbezeichnung der Warenuntergruppen		in dz = 100 kg	in 1000 DM
6	28 KRAFTSTOFFE UND SCHMIEROELE	593	48
	35 SONSTIGE CHEMISCHE HALBWAREN	294	29
		1946*	1596*
7	01 GEWEBE SEIDE REYON SYNTH FAED	11	30
	02 GEWEBE ZELLWOLLE SYNTH FASERN	3083	3397
	03 GEWEBE A WOLLE U AND TIERHAAR	6	13
	04 GEWEBE AUS BAUMWOLLE	571	871
	05 GEWEBE AUS FLACHS HANF JUTE	278	194
	06 LEDER	1	4
	08 PAPIER UND PAPPE	982	140
	10 STEINZEUG TON PORZELLANERZEUGN	57	30
	12 KUNSTSTOFFE	338	144
	13 TEERFARBSTOFFE	16	17
	14 SONST FARBSTOFFE FARBEN LACKE	176	53
	15 DEXTRINE GELATINE UND LEIME	36	15
	16 SPRENGSTOFFE SCHIESSBED ZUENDW	52	29
	17 SONST CHEMISCHE VORERZEUGNISSE	237	24
	22 DRAHT AUS EISEN	870	53
	25 STANGEN BLECHE USW KUPFER	20	7
	28 STANGEN BLECHE USW EDELMETALLE		5
	31 SONSTIGE VORERZEUGNISSE	2280	221
		9014*	5247*
8	01 STRICKWAREN SEIDE CHEMIEFASERN	1	8
	04 SONST KLEIDUNG SEIDE CHEMIEFAS	2	20
	06 SONST KLEIDUNG AUS BAUMWOLLE	1	8
	09 SONSTIGE SPINNSTOFFWAREN	54	51
	12 ANDERE LEDERWAREN	9	40
	13 PAPIERWAREN	69	52
	14 BUECHER KARTEN NOTEN BILDER	3	8
	15 HOLZWAREN	50	44
	16 KAUTSCHUKWAREN	184	147
	17 STEINWAREN	17	4
	18 STEINZEUG PORZELLAN U AE WAREN		10
	19 GLASWAREN	38	51
	20 MESSERSCHMIEDEWAREN	34	39
	21 WERKZEUGE LANDWIRTSCH GERAETE	461	210
	22 SONSTIGE EISENWAREN	13867	1533
	23 WAREN A KUPFER U KUPFERLEGIER	8	16
	24 EDELMETALLW VERGOLD VERSILB W	15	66
	25 SONST WAREN A UNEDLEN METALLEN	40	51
	26 WERKZEUGMASCHINEN WALZWERKSANL	1194	879
	27 TEXTIL LEDERINDUSTRIEMASCHINEN	894	1068
	28 LANDMASCHINEN U ACKERSCHLEPPER	1499	507
	30 KRAFTMASCHINEN	2731	1446
	31 PUMPEN DRUCKLUFTMASCHINEN	1152	521
	32 FOERDERMITTEL	107	59
	33 PAPIER UND DRUCKMASCHINEN	879	566
	34 BUEROMASCHINEN	5	22
	35 NAHRUNGSMITTELINDUSTRIEMASCHIN	165	91
	36 SONSTIGE MASCHINEN	1906	921
	38 KRAFTFAHRZEUGE LUFTFAHRZEUGE	22034	14525
	39 FAHRRADER	2	1
	40 SONSTIGE FAHRZEUGE	1045	548
	41 ELEKTROTECHNISCHE ERZEUGNISSE	4640	3921
	42 UHREN	1462	2068
	43 FEINMECHAN U OPTISCHE ERZEUGN	206	1034
	45 WAREN AUS KUNSTSTOFFEN	40	166
	47 PHOTOCHEMISCHE ERZEUGNISSE	21	11
	48 BLEISTIFTE U CHEM BUEROBEDARF		1

Die Ausfuhr Baden - Württembergs nach Verbrauchsländern, unterteilt nach Gruppen und Untergruppen der Ernährungswirtschaft und der Gewerblichen Wirtschaft im Jahr 1955

Verbrauchsland		Mengen	Werte
Schlüsselzahl und Kurzbezeichnung der Warenuntergruppen		in dz = 100 kg	in 1000 DM
8	49 PHARMAZEUTISCHE ERZEUGNISSE	84	194
	50 KOSMETISCHE ERZEUGNISSE	2	1
	51 SONSTIGE CHEMISCHE ERZEUGNISSE	1050	110
	52 MUSIKINSTRUMENTE	27	49
	53 KINDERSPIELZEUG CHRISTBAUMSCHM		1
	54 SONSTIGE ENDERZEUGNISSE	45	79
		56043*	31147*
		67004	37991
ISRAEL			
			*
			*
1	02 RINDVIEH	825	212
		825*	212*
3	13 GRUEN UND RAUHFUTTER	150	5
	26 MARGARINE U AEBNL SPEISEFETTE	100	49
	31 SONST PFLANZL NAHRUNGSMITTEL	1	32
		251*	86*
4	01 HOPFEN	72	39
		72*	39*
5	02 ZELLWOLLE SYNTHET FASERN U ABF	30	14
	03 WOLLE AND TIERHAARE REISSWOLLE	24	22
	04 BAUMWOLLE REISSBAUMWOLLE ABF	150	23
	11 BAU UND NUTZHOLZ RUNDHOLZ	2229	73
	34 SONST ROHSTOFFE F CHEM ERZEUGN	10	1
		2443*	133*
6	01 ROHSEIDE UND SEIDENGESPINSTE	5	4
	02 REYON SYNTHET FAEDEN AUCH GEZW	63	65
	03 GESPINSTE ZELLWOLLE SYNTH FAS	105	121
	04 GESPINSTE WOLLE U AND TIERHAAR	523	928
	05 GESPINSTE AUS BAUMWOLLE	179	331
	06 GESPINSTE A FLACHS HANF JUTE	67	93
	07 BAU UND NUTZHOLZ SCHNITTHOLZ	7596	194
	12 SONST MINERALISCHE BAUSTOFFE	105	5
	16 EISENHALBZEUG	363	25
	19 NICKEL ROH AUCH LEGIERUNGEN	8	14
	20 BLEI ROH AUCH LEGIERUNGEN	1	2
	21 ZINN ROH AUCH LEGIERUNGEN	21	11
	23 SONST UNEDLE METALLE ROH		1
	24 FETTSAEUREN PARAFFIN VASELINE	4	2
	28 KRAFTSTOFFE UND SCHMIEROEL		6
	34 GERBSTOFFFAUSZUEGE	19100	2021
	35 SONSTIGE CHEMISCHE HALBWAREN	1396	74
		29536*	3897*
7	01 GEWEBE SEIDE REYON SYNTH FAED		3
	03 GEWEBE A WOLLE U AND TIERHAAR	2	6
	04 GEWEBE AUS BAUMWOLLE	36	58
	05 GEWEBE AUS FLACHS HANF JUTE		1
	06 LEDER	28	52
	08 PAPIER UND PAPPE	390	91
	09 FURNIERE SPERRHOLZ FASSHOLZ	2	2
	10 STEINZEUG TON PORZELLANERZEUGN	100	35
	12 KUNSTSTOFFE	4	5
	13 TEERFARBSTOFFE	57	101

Die Ausfuhr Baden - Württembergs nach Verbrauchsländern, unterteilt nach Gruppen und Untergruppen der Ernährungswirtschaft und der Gewerblichen Wirtschaft im Jahr 1955

Verbrauchsland		Mengen	Werte
Schlüsselzahl und Kurzbezeichnung der Warenuntergruppen		in dz = 100 kg	in 1000 DM
7	14 SONST FARBSTOFFE FARBEN LACKE	493	113
	15 DEXTRINE GELATINE UND LEIME	58	35
	17 SONST CHEMISCHE VORERZEUGNISSE	5828	228
	22 DRAHT AUS EISEN	4	2
	25 STANGEN BLECHE USW KUPFER	440	167
	26 STANGEN BLECHE USW ALUMINIUM	307	135
	28 STANGEN BLECHE USW EDELMETALLE	1	12
	31 SONSTIGE VORERZEUGNISSE	23	14
		7773*	1060*
8	06 SONST KLEIDUNG AUS BAUMWOLLE	80	168
	09 SONSTIGE SPINNSTOFFWAREN	11	23
	12 ANDERE LEDERWAREN	6	9
	13 PAPIERWAREN	287	172
	14 BUECHER KARTEN NOTEN BILDER	236	71
	15 HOLZWAREN	94	17
	16 KAUTSCHUKWAREN	22	54
	18 STEINZEUG PORZELLAN U AE WAREN	4	2
	19 GLASWAREN	184	240
	20 MESSERSCHMIEDEWAREN	2	6
	21 WERKZEUGE LANDWIRTSCH GERAETE	309	205
	22 SONSTIGE EISENWAREN	3436	1086
	23 WAREN A KUPFER U KUPFERLEGIER	47	95
	24 EDELMETALLW VERGOLD VERSILB W	1	19
	25 SONST WAREN A UNEDLEN METALLEN	512	255
	26 WERKZEUGMASCHINEN WALZWERKSANL	729	574
	27 TEXTIL LEDERINDUSTRIEMASCHINEN	2162	1401
	28 LANDMASCHINEN U ACKERSCHLEPPER	192	159
	30 KRAFTMASCHINEN	215	269
	31 PUMPEN DRUCKLUFTMASCHINEN	83	83
	32 FOERDERMITTEL	274	163
	33 PAPIER UND DRUCKMASCHINEN	152	150
	34 BUEROMASCHINEN	9	37
	35 NAHRUNGSMITTELINDUSTRIEMASCHIN	64	67
	36 SONSTIGE MASCHINEN	2382	1515
	38 KRAFTFAHRZEUGE LUFTFAHRZEUGE	2247	1307
	40 SONSTIGE FAHRZEUGE	2654	1909
	41 ELEKTROTECHNISCHE ERZEUGNISSE	10959	7199
	42 UHREN		14
	43 FEINMECHAN U OPTISCHE ERZEUGN	238	954
	45 WAREN AUS KUNSTSTOFFEN	1	5
	47 PHOTOCHEMISCHE ERZEUGNISSE	10	10
	48 BLEISTIFTE U CHEM BUEROBEDARF		2
	49 PHARMAZEUTISCHE ERZEUGNISSE	96	521
	51 SONSTIGE CHEMISCHE ERZEUGNISSE	1581	162
	52 MUSIKINSTRUMENTE	1	3
	53 KINDERSPIELZEUG CHRISTBAUMSCHM	1	4
	54 SONSTIGE ENDERZEUGNISSE	13	126
		29294*	19056*
		70194	24483
JAPAN			
			*
3	31 SONST PFLANZL NAHRUNGSMITTEL	53	9
		53*	9*
4	01 HOPFEN	20	14
	08 WEIN	2	1
		22*	15*

Die Ausfuhr Baden-Württembergs nach Verbrauchsländern, unterteilt nach Gruppen und Untergruppen der Ernährungswirtschaft und der Gewerblichen Wirtschaft im Jahr 1955

Verbrauchsland		Mengen	Werte
Schlüsselzahl und Kurzbezeichnung der Warenuntergruppen		in dz = 100 kg	in 1000 DM
5	32 SONSTIGE STEINE UND ERDEN	24585	380
	38 SONST ROHSTOFFE AUCH ABFAELLE	1806	157
		26391*	537*
6	02 REYON SYNTHET FAEDEN AUCH GEZW	5	20
	16 EISENHALBZEUG	30	2
	24 FETTSAEUREN PARAFFIN VASELINE	5	3
	28 KRAFTSTOFFE UND SCHMIEROLE	1	3
		41*	28*
7	06 LEDER	151	774
	08 PAPIER UND PAPPE	450	150
	10 STEINZEUG TON PORZELLANERZEUGN		3
	12 KUNSTSTOFFE	8	6
	13 TEERFARBSTOFFE	13	20
	14 SONST FARBSTOFFE FARBEN LACKE	19	30
	15 DEXTRINE GELATINE UND LEIME	676	503
	17 SONST CHEMISCHE VORERZEUGNISSE	1841	269
	20 STAB UND FORMEISEN	12	31
	25 STANGEN BLECHE USW KUPFER	1	1
	28 STANGEN BLECHE USW EDELMETALLE	3	6
	30 EDELST SCHMUCKST PERLEN BEARB		1
	31 SONSTIGE VORERZEUGNISSE	3	1
		3177*	1795*
8	04 SONST KLEIDUNG SEIDE CHEMIEFAS		1
	09 SONSTIGE SPINNSTOFFWAREN		4
	12 ANDERE LEDERWAREN	25	249
	13 PAPIERWAREN	23	23
	14 BUECHER KARTEN NOTEN BILDER	92	330
	16 KAUTSCHUKWAREN		8
	19 GLASWAREN	5	14
	21 WERKZEUGE LANDWIRTSCH GERAETE	33	71
	22 SONSTIGE EISENWAREN	38	352
	23 WAREN A KUPFER U KUPFERLEGIER	10	25
	24 EDELMETALLW VERGOLD VERSILB W		9
	25 SONST WAREN A UNEDLEN METALLEN	1	12
	26 WERKZEUGMASCHINEN WALZWERKSANL	2526	3461
	27 TEXTIL LEDERINDUSTRIEMASCHINEN	2030	2963
	28 LANDMASCHINEN U ACKERSCHLEPPER	793	300
	30 KRAFTMASCHINEN	102	223
	31 PUMPEN DRUCKLUFTMASCHINEN	35	35
	32 FOERDERMITTEL	12	8
	33 PAPIER UND DRUCKMASCHINEN	1019	678
	34 BUEROMASCHINEN	112	475
	35 NAHRUNGSMITTELINDUSTRIEMASCHIN	73	58
	36 SONSTIGE MASCHINEN	813	836
	38 KRAFTFAHRZEUGE LUFTFAHRZEUGE	727	605
	40 SONSTIGE FAHRZEUGE		3
	41 ELEKTROTECHNISCHE ERZEUGNISSE	152	593
	42 UHREN	362	1686
	43 FEINMECHAN U OPTISCHE ERZEUGN	123	5727
	45 WAREN AUS KUNSTSTOFFEN	11	10
	49 PHARMAZEUTISCHE ERZEUGNISSE	325	1049
	51 SONSTIGE CHEMISCHE ERZEUGNISSE	78	45
	52 MUSIKINSTRUMENTE	92	226
	53 KINDERSPIELZEUG CHRISTBAUMSCHM		1
	54 SONSTIGE ENDERZEUGNISSE		2
		9612*	20082*
		39296	22466

Die Ausfuhr Baden-Württembergs nach Verbrauchsländern, unterteilt nach Gruppen und Untergruppen der Ernährungswirtschaft und der Gewerblichen Wirtschaft im Jahr 1955

Verbrauchsland		Mengen	Werte
Schlüsselzahl und Kurzbezeichnung der Warenuntergruppen		in dz = 100 kg	in 1000 DM
JORDANIEN			
		*	*
3	08 MUELLEREIERZEUGNISSE	5500	161
	21 KAKAOERZEUGNISSE	13	4
		5513*	165*
6	04 GESPINSTE WOLLE U AND TIERHAAR	29	58
	09 KAUTSCHUK BEARBEITET	2	1
	28 KRAFTSTOFFE UND SCHMIEROELE	56	5
	35 SONSTIGE CHEMISCHE HALBWAREN	50	3
		137*	67*
7	01 GEWEBE SEIDE REYON SYNTH FAED	17	48
	02 GEWEBE ZELLWOLLE SYNTH FASERN	102	126
	03 GEWEBE A WOLLE U AND TIERHAAR	7	12
	04 GEWEBE AUS BAUMWOLLE	70	104
	05 GEWEBE AUS FLACHS HANF JUTE	9	8
	06 LEDER	5	5
	09 FURNIERE SPERRHOLZ FASSHOLZ	5	3
	12 KUNSTSTOFFE	1	1
	16 SPRENGSTOFFE SCHIESSBED ZUENDW	85	17
	17 SONST CHEMISCHE VORERZEUGNISSE	1	1
	30 EDELST SCHMUCKST PERLEN BEARB	2	2
	31 SONSTIGE VORERZEUGNISSE	75	7
		371*	334*
8	01 STRICKWAREN SEIDE CHEMIEFASERN	2	34
	02 STRICKWAREN WOLLE U AND TIERH	5	30
	03 STRICKWAREN AUS BAUMWOLLE	27	61
	04 SONST KLEIDUNG SEIDE CHEMIEFAS	9	41
	05 SONST KLEIDUNG WOLLE AND TIERH	2	2
	06 SONST KLEIDUNG AUS BAUMWOLLE	8	14
	07 SONST KLEIDUNG FLACHS HANF USW	5	5
	12 ANDERE LEDERWAREN	7	25
	13 PAPIERWAREN	13	5
	15 HOLZWAREN	35	14
	16 KAUTSCHUKWAREN	42	29
	18 STEINZEUG PORZELLAN U AE WAREN	254	28
	19 GLASWAREN	10	10
	20 MESSERSCHMIEDEWAREN	1	1
	21 WERKZEUGE LANDWIRTSCH GERAETE	27	22
	22 SONSTIGE EISENWAREN	434	88
	24 EDELMETALLW VERGOLD VERSILB W	1	61
	25 SONST WAREN A UNEDLEN METALLEN	43	41
	26 WERKZEUGMASCHINEN WALZWERKSANL	591	275
	27 TEXTIL LEDERINDUSTRIEMASCHINEN	128	158
	28 LANDMASCHINEN U ACKERSCHLEPPER	14	4
	30 KRAFTMASCHINEN	224	158
	31 PUMPEN DRUCKLUFTMASCHINEN	86	48
	32 FOERDERMITTEL	3	1
	33 PAPIER UND DRUCKMASCHINEN	221	104
	34 BUEROMASCHINEN	3	3
	35 NAHRUNGSMITTELINDUSTRIEMASCHIN	4	4
	36 SONSTIGE MASCHINEN	19	27
	38 KRAFTFAHRZEUGE LUFTFAHRZEUGE	3381	1856
	41 ELEKTROTECHNISCHE ERZEUGNISSE	396	542
	42 UHREN	79	117
	43 FEINMECHAN U OPTISCHE ERZEUGN	28	167
	45 WAREN AUS KUNSTSTOFFEN	2	13
	47 PHOTOCHEMISCHE ERZEUGNISSE	1	5
	49 PHARMAZEUTISCHE ERZEUGNISSE	2	7

Die Ausfuhr Baden - Württembergs nach Verbrauchsländern, unterteilt nach Gruppen und Untergruppen der Ernährungswirtschaft und der Gewerblichen Wirtschaft im Jahr 1955

Verbrauchsland		Mengen	Werte
Schlüsselzahl und Kurzbezeichnung der Warenuntergruppen		in dz = 100 kg	in 1000 DM
51	SONSTIGE CHEMISCHE ERZEUGNISSE	2	1
52	MUSIKINSTRUMENTE	2	7
8 53	KINDERSPIELZEUG CHRISTBAUMSCHM		2
54	SONSTIGE ENDERZEUGNISSE	2	10
		6103*	4020*
		12124	4586
KOREA		*	*
3 09	MALZ	5000	449
		5000*	449*
4 01	HÖPFEN	100	83
		100*	83*
5 32	SONSTIGE STEINE UND ERDEN	1	1
		1*	1*
6 35	SONSTIGE CHEMISCHE HALBWAREN	62	6
		62*	6*
7 10	STEINZEUG TON PORZELLANERZEUGN	26	21
12	KUNSTSTOFFE	10	8
13	TEERFARBSTOFFE	55	75
14	SONST FARBSTOFFE FARBEN LACKE	51	50
17	SONST CHEMISCHE VORERZEUGNISSE	282	37
20	STAB UND FORMEISEN	50	2
		474*	193*
8 13	PAPIERWAREN	30	10
16	KAUTSCHUKWAREN	1	1
19	GLASWAREN		1
22	SONSTIGE EISENWAREN	696	88
25	SONST WAREN A UNEDLEN METALLEN		4
26	WERKZEUGMASCHINEN WALZWERKSANL	723	628
27	TEXTIL LEDERINDUSTRIEMASCHINEN	78	166
30	KRAFTMASCHINEN	46	33
31	PUMPEN DRUCKLUFTMASCHINEN	3	6
32	FOERDERMITTEL	164	40
33	PAPIER UND DRUCKMASCHINEN	162	70
35	NAHRUNGSMITTELINDUSTRIEMASCHIN	1	5
36	SONSTIGE MASCHINEN	40	20
41	ELEKTROTECHNISCHE ERZEUGNISSE	105	152
42	UHREN	5	9
43	FEINMECHAN U OPTISCHE ERZEUGN	32	130
49	PHARMAZEUTISCHE ERZEUGNISSE		3
52	MUSIKINSTRUMENTE	4	15
		2090*	1381*
		7727	2113
LIBANON		*	*
3 08	MUELLEREIERZEUGNISSE	3500	97
		3500*	97*
5 32	SONSTIGE STEINE UND ERDEN	200	2
		200*	2*

Die Ausfuhr Baden - Württembergs nach Verbrauchsländern, unterteilt nach Gruppen und Untergruppen der Ernährungswirtschaft und der Gewerblichen Wirtschaft im Jahr 1955

Verbrauchsland		Mengen	Werte
Schlüsselzahl und Kurzbezeichnung der Warenuntergruppen		in dz = 100 kg	in 1000 DM
6	03 GESPINSTE ZELLWOLLE SYNTH FAS	6	7
	04 GESPINSTE WOLLE U AND TIERHAAR	322	623
	06 GESPINSTE A FLACHS HANF JUTE	1	1
	09 KAUTSCHUK BEARBEITET	63	12
	28 KRAFTSTOFFE UND SCHMIEROELE	56	5
	35 SONSTIGE CHEMISCHE HALBWAREN	151	9
		599*	657*
7	01 GEWEBE SEIDE REYON SYNTH FAED	42	150
	02 GEWEBE ZELLWOLLE SYNTH FASERN	151	156
	03 GEWEBE A WOLLE U AND TIERHAAR	123	205
	04 GEWEBE AUS BAUMWOLLE	184	247
	05 GEWEBE AUS FLACHS HANF JUTE	1	3
	06 LEDER	45	138
	07 FELLE ZU PELZWERK BEARBEITET		3
	08 PAPIER UND PAPPE	189	25
	09 FURNIERE SPERRHOLZ FASSHOLZ	28	8
	12 KUNSTSTOFFE	315	113
	13 TEERFARBSTOFFE	6	8
	14 SONST FARBSTOFFE FARBEN LACKE	65	22
	15 DEXTRINE GELATINE UND LEIME	153	32
	16 SPRENGSTOFFE SCHIESSBED ZUENDW	114	57
	17 SONST CHEMISCHE VORERZEUGNISSE	62	28
	25 STANGEN BLECHE USW KUPFER		1
	26 STANGEN BLECHE USW ALUMINIUM	6	2
	30 EDELST SCHMUCKST PERLEN BEARB		11
	31 SONSTIGE VORERZEUGNISSE	484	46
		1973*	1255*
8	01 STRICKWAREN SEIDE CHEMIEFASERN	15	141
	02 STRICKWAREN WOLLE U AND TIERH	27	158
	03 STRICKWAREN AUS BAUMWOLLE	32	97
	04 SONST KLEIDUNG SEIDE CHEMIEFAS	5	65
	05 SONST KLEIDUNG WOLLE AND TIERH	1	5
	06 SONST KLEIDUNG AUS BAUMWOLLE	57	97
	07 SONST KLEIDUNG FLACHS HANF USW		13
	09 SONSTIGE SPINNSTOFFWAREN	13	26
	11 SCHUHE AUS LEDER	7	17
	12 ANDERE LEDERWAREN	24	89
	13 PAPIERWAREN	274	124
	14 BUECHER KARTEN NOTEN BILDER	6	2
	15 HOLZWAREN	85	32
	16 KAUTSCHUKWAREN	25	33
	18 STEINZEUG PORZELLAN U AE WAREN	451	47
	19 GLASWAREN	58	63
	20 MESSERSCHMIEDEWAREN	4	4
	21 WERKZEUGE LANDWIRTSCH GERAETE	136	95
	22 SONSTIGE EISENWAREN	2570	431
	23 WAREN A KUPFER U KUPFERLEGIER	13	20
	24 EDELMETALLW VERGOLD VERSILB W	51	455
	25 SONST WAREN A UNEDLEN METALLEN	91	201
	26 WERKZEUGMASCHINEN WALZWERKSANL	1403	629
	27 TEXTIL LEDERINDUSTRIEMASCHINEN	1246	1001
	28 LANDMASCHINEN U ACKERSCHLEPPER	173	137
	30 KRAFTMASCHINEN	287	176
	31 PUMPEN DRUCKLUFTMASCHINEN	214	130
	32 FOERDERMITTEL	258	63
	33 PAPIER UND DRUCKMASCHINEN	829	403
	34 BUEROMASCHINEN	24	71
	35 NAHRUNGSMITTELINDUSTRIEMASCHIN	770	661
	36 SONSTIGE MASCHINEN	1219	676

Die Ausfuhr Baden-Württembergs nach Verbrauchsländern, unterteilt nach Gruppen und Untergruppen der Ernährungswirtschaft und der Gewerblichen Wirtschaft im Jahr 1955

Verbrauchsland		Mengen	Werte
Schlüsselzahl und Kurzbezeichnung der Warenuntergruppen		in dz = 100 kg	in 1000 DM
8	38 KRAFTFAHRZEUGE LUFTFAHRZEUGE	13175	7940
	40 SONSTIGE FAHRZEUGE	16	6
	41 ELEKTROTECHNISCHE ERZEUGNISSE	1685	1753
	42 UHREN	320	720
	43 FEINMECHAN U OPTISCHE ERZEUGN	95	637
	44 WACHSWAREN UND SEIFEN	3	3
	45 WAREN AUS KUNSTSTOFFEN	20	42
	47 PHOTOCHEMISCHE ERZEUGNISSE	38	29
	49 PHARMAZEUTISCHE ERZEUGNISSE	19	64
	50 KOSMETISCHE ERZEUGNISSE	2	7
	51 SONSTIGE CHEMISCHE ERZEUGNISSE	63	21
	52 MUSIKINSTRUMENTE	94	121
	53 KINDERSPIELZEUG CHRISTBAUMSCHM	15	28
	54 SONSTIGE ENDERZEUGNISSE	42	52
		25955*	17585*
		32227	19596
PHILIPPINEN			
			*
			*
5	32 SONSTIGE STEINE UND ERDEN	3044	73
		3044*	73*
6	02 REYON SYNTHET FAEDEN AUCH GEZW	1	2
		1*	2*
7	01 GEWEBE SEIDE REYON SYNTH FAED	3	21
	03 GEWEBE A WOLLE U AND TIERHAAR	2	6
	04 GEWEBE AUS BAUMWOLLE	1	2
	06 LEDER	22	12
	08 PAPIER UND PAPPE	614	124
	12 KUNSTSTOFFE	196	83
	13 TEERFARBSTOFFE	12	11
	14 SONST FARBSTOFFE FARBEN LACKE	134	39
	17 SONST CHEMISCHE VORERZEUGNISSE	1020	48
	26 STANGEN BLECHE USW ALUMINIUM	29	9
	31 SONSTIGE VORERZEUGNISSE	182	16
		2215*	371*
8	12 ANDERE LEDERWAREN	1	6
	13 PAPIERWAREN	29	7
	15 HOLZWAREN	37	25
	18 STEINZEUG PORZELLAN U AE WAREN	2	2
	19 GLASWAREN	95	121
	20 MESSERSCHMIEDEWAREN		1
	21 WERKZEUGE LANDWIRTSCH GERAETE	135	192
	22 SONSTIGE EISENWAREN	2360	307
	23 WAREN A KUPFER U KUPFERLEGIER	8	14
	24 EDELMETALLW VERGOLD VERSILB W	5	34
	25 SONST WAREN A UNEDLEN METALLEN	402	274
	26 WERKZEUGMASCHINEN WALZWERKSANL	294	246
	27 TEXTIL LEDERINDUSTRIEMASCHINEN	286	614
	28 LANDMASCHINEN U ACKERSCHLEPPER	42	11
	30 KRAFTMASCHINEN	55	64
	31 PUMPEN DRUCKLUFTMASCHINEN	56	19
	32 FOERDERMITTEL	283	136
	33 PAPIER UND DRUCKMASCHINEN	966	535
	35 NAHRUNGSMITTELINDUSTRIEMASCHIN	17	16
	36 SONSTIGE MASCHINEN	179	207

Die Ausfuhr Baden - Württembergs nach Verbrauchsländern, unterteilt nach Gruppen und
Untergruppen der Ernährungswirtschaft und der Gewerblichen Wirtschaft im Jahr 1955

Verbrauchsland		Mengen	Werte
Schlüsselzahl und Kurzbezeichnung der Warenuntergruppen		in dz = 100 kg	in 1000 DM
8	38 KRAFTFAHRZEUGE LUFTFAHRZEUGE	3007	2200
	39 FAHRRÄDER	2	1
	40 SONSTIGE FAHRZEUGE	1	1
	41 ELEKTROTECHNISCHE ERZEUGNISSE	470	318
	42 UHREN	406	536
	43 FEINMECHAN U OPTISCHE ERZEUGN	118	626
	45 WAREN AUS KUNSTSTOFFEN	3	15
	47 PHOTOCHEMISCHE ERZEUGNISSE		1
	49 PHARMAZEUTISCHE ERZEUGNISSE	16	51
	51 SONSTIGE CHEMISCHE ERZEUGNISSE		1
	52 MUSIKINSTRUMENTE	290	390
	53 KINDERSPIELZEUG CHRISTBAUMSCHM	3	7
	54 SONSTIGE ENDERZEUGNISSE	3	8
		9571*	6986*
		14831	7432
SYRIEN			
		*	*
3	08 MUELLEREIERZEUGNISSE	1000	24
	21 KAKAOERZEUGNISSE	6	3
		1006*	27*
6	02 REYON SYNTHET FAEDEN AUCH GEZW	268	96
	04 GESPINSTE WOLLE U AND TIERHAAR	108	222
	09 KAUTSCHUK BEARBEITET	197	36
	28 KRAFTSTOFFE UND SCHMIERÖLE	256	23
		789*	377*
7	01 GEWEBE SEIDE REYON SYNTH FAED	74	239
	02 GEWEBE ZELLWOLLE SYNTH FASERN	436	476
	03 GEWEBE A WOLLE U AND TIERHAAR	47	88
	04 GEWEBE AUS BAUMWOLLE	190	316
	05 GEWEBE AUS FLACHS HANF JUTE		1
	06 LEDER	64	250
	08 PAPIER UND PAPPE	527	72
	09 FURNIERE SPERRHOLZ FASSHOLZ	44	13
	10 STEINZEUG TON PORZELLANERZEUGN	4	2
	12 KUNSTSTOFFE	352	144
	13 TEERFARBSTOFFE	4	5
	14 SONST FARBSTOFFE FARBEN LACKE	36	8
	15 DEXTRINE GELATINE UND LEIME	37	9
	16 SPRENGSTOFFE SCHIESSBED ZUENDW	45	22
	17 SONST CHEMISCHE VORERZEUGNISSE	275	32
	20 STAB UND FORMEISEN	250	11
	25 STANGEN BLECHE USW KUPFER		1
	31 SONSTIGE VORERZEUGNISSE	323	60
		2708*	1749*
8	01 STRICKWAREN SEIDE CHEMIEFASERN		32
	02 STRICKWAREN WOLLE U AND TIERH	7	49
	03 STRICKWAREN AUS BAUMWOLLE	12	41
	04 SONST KLEIDUNG SEIDE CHEMIEFAS	13	51
	06 SONST KLEIDUNG AUS BAUMWOLLE	20	58
	07 SONST KLEIDUNG FLACHS HANF USW		13
	09 SONSTIGE SPINNSTOFFWAREN	40	10
	12 ANDERE LEDERWAREN	9	30
	13 PAPIERWAREN	351	90
	14 BUECHER KARTEN NOTEN BILDER	4	4

Die Ausfuhr Baden-Württembergs nach Verbrauchsländern, unterteilt nach Gruppen und Untergruppen der Ernährungswirtschaft und der Gewerblichen Wirtschaft im Jahr 1955

Verbrauchsland		Mengen	Werte
Schlüsselzahl und Kurzbezeichnung der Warenuntergruppen		in dz = 100 kg	in 1000 DM
8	15 HOLZWAREN	53	20
	16 KAUTSCHUKWAREN	285	255
	18 STEINZEUG PORZELLAN U AE WAREN	2	2
	19 GLASWAREN	11	16
	20 MESSERSCHMIEDEWAREN	71	57
	21 WERKZEUGE LANDWIRTSCH GERAETE	118	58
	22 SONSTIGE EISENWAREN	4151	507
	23 WAREN A KUPFER U KUPFERLEGIER	2	3
	24 EDELMETALLW VERGOLD VERSILB W	12	257
	25 SONST WAREN A UNEDLEN METALLEN	148	189
	26 WERKZEUGMASCHINEN WALZWERKSANL	461	227
	27 TEXTIL LEDERINDUSTRIEMASCHINEN	1316	1353
	28 LANDMASCHINEN U ACKERSCHLEPPER	4573	1791
	30 KRAFTMASCHINEN	2716	1233
	31 PUMPEN DRUCKLUFTMASCHINEN	267	155
	32 FOERDERMITTEL	17	10
	33 PAPIER UND DRUCKMASCHINEN	392	208
	34 BUEROMASCHINEN	1	11
	35 NAHRUNGSMITTELINDUSTRIEMASCHIN	6	6
	36 SONSTIGE MASCHINEN	1565	455
	38 KRAFTFAHRZEUGE LUFTFAHRZEUGE	13542	7451
	39 FAHRRADER	2	1
	40 SONSTIGE FAHRZEUGE	209	64
	41 ELEKTROTECHNISCHE ERZEUGNISSE	1970	2058
	42 UHREN	392	519
	43 FEINMECHAN U OPTISCHE ERZEUGN	94	458
	44 WACHSWAREN UND SEIFEN	39	6
	45 WAREN AUS KUNSTSTOFFEN	12	50
	46 SPIELFILME BEL FILME PLATTEN		1
	47 PHOTOCHEMISCHE ERZEUGNISSE	25	23
	48 BLEISTIFTE U CHEM BUEROBEDARF	140	17
	49 PHARMAZEUTISCHE ERZEUGNISSE	27	64
	50 KOSMETISCHE ERZEUGNISSE	7	7
	51 SONSTIGE CHEMISCHE ERZEUGNISSE	67	23
	52 MUSIKINSTRUMENTE	23	41
	53 KINDERSPIELZEUG CHRISTBAUMSCHM	17	13
	54 SONSTIGE ENDERZEUGNISSE	35	57
		33224*	18044*
		37727	20197
THAILAND SIAM			
		*	*
6	02 REYON SYNTHET FAEDEN AUCH GEZW	2	6
	04 GESPINSTE WOLLE U AND TIERHAAR	6	14
	05 GESPINSTE AUS BAUMWOLLE	15	28
	11 ZEMENT	1000	4
	28 KRAFTSTOFFE UND SCHMIEROELE	47	8
	35 SONSTIGE CHEMISCHE HALBWAREN	972	42
		2042*	102*
7	01 GEWEBE SEIDE REYON SYNTH FAED	3	16
	02 GEWEBE ZELLWOLLE SYNTH FASERN	15	18
	04 GEWEBE AUS BAUMWOLLE	15	52
	05 GEWEBE AUS FLACHS HANF JUTE	62	42
	06 LEDER	11	27
	08 PAPIER UND PAPPE	1250	179
	11 GLAS	6	5
	12 KUNSTSTOFFE	253	93

Die Ausfuhr Baden-Württembergs nach Verbrauchsländern, unterteilt nach Gruppen und Untergruppen der Ernährungswirtschaft und der Gewerblichen Wirtschaft im Jahr 1955

Verbrauchsland		Mengen	Werte
Schlüsselzahl und Kurzbezeichnung der Warenuntergruppen		in dz = 100 kg	in 1000 DM
7	14 SONST FARBSTOFFE FARBEN LACKE	191	21
	15 DEXTRINE GELATINE UND LEIME	15	6
	17 SONST CHEMISCHE VORERZEUGNISSE	572	36
	25 STANGEN BLECHE USW KUPFER	3	6
	31 SONSTIGE VORERZEUGNISSE	503	44
		2899*	543*
8	01 STRICKWAREN SEIDE CHEMIEFASERN		1
	03 STRICKWAREN AUS BAUMWOLLE	1	9
	04 SONST KLEIDUNG SEIDE CHEMIEFAS		3
	06 SONST KLEIDUNG AUS BAUMWOLLE	3	5
	09 SONSTIGE SPINNSTOFFWAREN	92	85
	12 ANDERE LEDERWAREN	7	26
	13 PAPIERWAREN	1	1
	14 BUECHER KARTEN NOTEN BILDER	74	72
	15 HOLZWAREN		1
	16 KAUTSCHUKWAREN	30	34
	18 STEINZEUG PORZELLAN U AE WAREN		8
	19 GLASWAREN	70	53
	21 WERKZEUGE LANDWIRTSCH GERAETE	170	103
	22 SONSTIGE EISENWAREN	1168	192
	23 WAREN A KUPFER U KUPFERLEGIER	25	36
	24 EDELMETALLW VERGOLD VERSILB W		30
	25 SONST WAREN A UNEDLEN METALLEN	190	163
	26 WERKZEUGMASCHINEN WALZWERKSANL	188	132
	27 TEXTIL LEDERINDUSTRIEMASCHINEN	49	75
	28 LANDMASCHINEN U ACKERSCHLEPPER	483	231
	30 KRAFTMASCHINEN	273	229
	31 PUMPEN DRUCKLUFTMASCHINEN	156	99
	32 FOERDERMITTEL	50	25
	33 PAPIER UND DRUCKMASCHINEN	218	103
	34 BUEROMASCHINEN	8	27
	35 NAHRUNGSMITTELINDUSTRIEMASCHIN	2	4
	36 SONSTIGE MASCHINEN	1175	339
	38 KRAFTFAHRZEUGE LUFTFAHRZEUGE	3262	2692
	39 FAHRRADER	2	5
	40 SONSTIGE FAHRZEUGE	8	5
	41 ELEKTROTECHNISCHE ERZEUGNISSE	2899	2018
	42 UHREN	683	802
	43 FEINMECHAN U OPTISCHE ERZEUGN	78	1305
	45 WAREN AUS KUNSTSTOFFEN	76	68
	47 PHOTOCHEMISCHE ERZEUGNISSE	36	20
	48 BLEISTIFTE U CHEM BUEROBEDARF	1	1
	49 PHARMAZEUTISCHE ERZEUGNISSE	67	189
	51 SONSTIGE CHEMISCHE ERZEUGNISSE	93	43
	52 MUSIKINSTRUMENTE	105	164
	54 SONSTIGE ENDERZEUGNISSE	5	4
		11748*	9402*
		16689	10047
	ADEN		
6	02 REYON SYNTHET FAEDEN AUCH GEZW		3
			3*
7	01 GEWEBE SEIDE REYON SYNTH FAED	10	46
	02 GEWEBE ZELLWOLLE SYNTH FASERN	15	19
	04 GEWEBE AUS BAUMWOLLE	5	9

Die Ausfuhr Baden-Württembergs nach Verbrauchsländern, unterteilt nach Gruppen und Untergruppen der Ernährungswirtschaft und der Gewerblichen Wirtschaft im Jahr 1955

Verbrauchsland		Mengen	Werte
Schlüsselzahl und Kurzbezeichnung der Warenuntergruppen		in dz = 100 kg	in 1000 DM
7	09 FURNIERE SPERRHOLZ FASSHOLZ	3	1
	11 GLAS	1	1
	16 SPRENGSTOFFE SCHIESSBED ZUENDW	3	3
	26 STANGEN BLECHE USW ALUMINIUM	20	9
		57*	88*
8	01 STRICKWAREN SEIDE CHEMIEFASERN	1	5
	03 STRICKWAREN AUS BAUMWOLLE		3
	04 SONST KLEIDUNG SEIDE CHEMIEFAS	1	4
	06 SONST KLEIDUNG AUS BAUMWOLLE	5	8
	09 SONSTIGE SPINNSTOFFWAREN		1
	12 ANDERE LEDERWAREN	20	134
	13 PAPIERWAREN	36	11
	14 BUECHER KARTEN NOTEN BILDER	1	1
	15 HOLZWAREN		2
	18 STEINZEUG PORZELLAN U AE WAREN	3	1
	19 GLASWAREN	1	4
	20 MESSERSCHMIEDEWAREN	1	1
	21 WERKZEUGE LANDWIRTSCH GERAETE	4	3
	22 SONSTIGE EISENWAREN	70	40
	23 WAREN A KUPFER U KUPFERLEGIER	1	2
	24 EDELMETALLW VERGOLD VERSILB W		57
	25 SONST WAREN A UNEDLEN METALLEN		35
	26 WERKZEUGMASCHINEN WALZWERKSANL	15	14
	27 TEXTIL LEDERINDUSTRIEMASCHINEN	2	2
	28 LANDMASCHINEN U ACKERSCHLEPPER	3	3
	30 KRAFTMASCHINEN	28	16
	31 PUMPEN DRUCKLUFTMASCHINEN	39	15
	32 FOERDERMITTEL	5	2
	33 PAPIER UND DRUCKMASCHINEN	23	14
	34 BUEROMASCHINEN		1
	35 NAHRUNGSMITTELINDUSTRIEMASCHIN	3	3
	36 SONSTIGE MASCHINEN	8	5
	38 KRAFTFAHRZEUGE LUFTFAHRZEUGE	308	209
	40 SONSTIGE FAHRZEUGE	1	1
	41 ELEKTROTECHNISCHE ERZEUGNISSE	102	191
	42 UHREN	131	276
	43 FEINMECHAN U OPTISCHE ERZEUGN	46	1111
	45 WAREN AUS KUNSTSTOFFEN	4	20
	49 PHARMAZEUTISCHE ERZEUGNISSE		3
	50 KOSMETISCHE ERZEUGNISSE		1
	51 SONSTIGE CHEMISCHE ERZEUGNISSE	3	2
	52 MUSIKINSTRUMENTE	7	19
	53 KINDERSPIELZEUG CHRISTBAUMSCHM	8	17
		880*	2237*
		937	2328
	BAHREIN KATAR TRUCIAL OMAN		* *
6	02 REYON SYNTHET FAEDEN AUCH GEZW	2	5
		2*	5*
7	01 GEWEBE SEIDE REYON SYNTH FAED	1	2
	04 GEWEBE AUS BAUMWOLLE	3	8
	17 SONST CHEMISCHE VORERZEUGNISSE	20	1
	31. SONSTIGE VORERZEUGNISSE	191	17
		215*	28*
8	01 STRICKWAREN SEIDE CHEMIEFASERN		1

Die Ausfuhr Baden - Württembergs nach Verbrauchsländern, unterteilt nach Gruppen und Untergruppen der Ernährungswirtschaft und der Gewerblichen Wirtschaft im Jahr 1955

Verbrauchsland		Mengen	Werte
Schlüsselzahl und Kurzbezeichnung der Warenuntergruppen		in dz = 100 kg	in 1000 DM
8	07 SONST KLEIDUNG FLACHS HANF USW		2
	11 SCHUHE AUS LEDER	18	16
	12 ANDERE LEDERWAREN	16	49
	13 PAPIERWAREN	30	14
	15 HOLZWAREN	19	17
	16 KAUTSCHUKWAREN	1	1
	19 GLASWAREN		1
	20 MESSERSCHMIEDEWAREN	8	7
	21 WERKZEUGE LANDWIRTSCH GERAETE	4	5
	22 SONSTIGE EISENWAREN	163	45
	23 WAREN A KUPFER U KUPFERLEGIER		1
	24 EDELMETALLW VERGOLD VERSILB W		43
	25 SONST WAREN A UNEDLEN METALLEN		17
	26 WERKZEUGMASCHINEN WALZWERKSANL	38	17
	27 TEXTIL LEDERINDUSTRIEMASCHINEN	2	1
	30 KRAFTMASCHINEN	5	2
	33 PAPIER UND DRUCKMASCHINEN	73	45
	34 BUEROMASCHINEN	2	9
	35 NAHRUNGSMITTELINDUSTRIEMASCHIN	7	6
	36 SONSTIGE MASCHINEN	12	7
	38 KRAFTFAHRZEUGE LUFTFAHRZEUGE	2	2
	41 ELEKTROTECHNISCHE ERZEUGNISSE	72	111
	42 UHREN	48	158
	43 FEINMECHAN U OPTISCHE ERZEUGN	6	227
	45 WAREN AUS KUNSTSTOFFEN	6	14
	47 PHOTOCHEMISCHE ERZEUGNISSE		1
	48 BLEISTIFTE U CHEM BUEROBEDARF		4
	50 KOSMETISCHE ERZEUGNISSE	3	4
	52 MUSIKINSTRUMENTE	3	6
	53 KINDERSPIELZEUG CHRISTBAUMSCHM	5	12
	54 SONSTIGE ENDERZEUGNISSE	1	4
		544*	849*
		761	882
	BRIT BORNEO		* *
8	24 EDELMETALLW VERGOLD VERSILB W		1
	33 PAPIER UND DRUCKMASCHINEN	14	10
	41 ELEKTROTECHNISCHE ERZEUGNISSE	11	21
	42 UHREN		1
	53 KINDERSPIELZEUG CHRISTBAUMSCHM	1	1
		26*	34*
		26	34
	CEYLON		* *
6	02 REYON SYNTHET FAEDEN AUCH GEZW	5	9
	09 KAUTSCHUK BEARBEITET	1	1
		6*	10*
7	01 GEWEBE SEIDE REYON SYNTH FAED	5	52
	02 GEWEBE ZELLWOLLE SYNTH FASERN	5	9
	04 GEWEBE AUS BAUMWOLLE	8	23
	05 GEWEBE AUS FLACHS HANF JUTE	9	7
	06 LEDER		8

Die Ausfuhr Baden-Württembergs nach Verbrauchsländern, unterteilt nach Gruppen und Untergruppen der Ernährungswirtschaft und der Gewerblichen Wirtschaft im Jahr 1955

Verbrauchsland		Mengen	Werte
Schlüsselzahl und Kurzbezeichnung der Warenuntergruppen		in dz = 100 kg	in 1000 DM
7	08 PAPIER UND PAPPE	210	18
	12 KUNSTSTOFFE	3	2
	13 TEERFARBSTOFFE	7	6
	14 SONST FARBSTOFFE FARBEN LACKE	11	8
	16 SPRENGSTOFFE SCHIESSBED ZUENDW		1
	31 SONSTIGE VORERZEUGNISSE	55	5
		313*	139*
8	01 STRICKWAREN SEIDE CHEMIEFASERN		2
	03 STRICKWAREN AUS BAUMWOLLE	10	22
	04 SONST KLEIDUNG SEIDE CHEMIEFAS		1
	06 SONST KLEIDUNG AUS BAUMWOLLE		4
	09 SONSTIGE SPINNSTOFFWAREN	5	7
	12 ANDERE LEDERWAREN	4	22
	13 PAPIERWAREN	189	58
	14 BUECHER KARTEN NOTEN BILDER	1	1
	15 HOLZWAREN	3	2
	16 KAUTSCHUKWAREN	2	3
	17 STEINWAREN	18	1
	18 STEINZEUG PORZELLAN U AE WAREN		7
	19 GLASWAREN	8	8
	20 MESSERSCHMIEDEWAREN	1	1
	21 WERKZEUGE LANDWIRTSCH GERAETE	4	4
	22 SONSTIGE EISENWAREN	823	83
	23 WAREN A KUPFER U KUPFERLEGIER	2	2
	24 EDELMETALLW VERGOLD VERSILB W	3	121
	25 SONST WAREN A UNEDLEN METALLEN	19	151
	26 WERKZEUGMASCHINEN WALZWERKSANL	1	1
	27 TEXTIL LEDERINDUSTRIEMASCHINEN	54	37
	28 LANDMASCHINEN U ACKERSCHLEPPER	147	39
	30 KRAFTMASCHINEN	4	4
	31 PUMPEN DRUCKLUFTMASCHINEN	8	9
	32 FOERDERMITTEL	112	34
	33 PAPIER UND DRUCKMASCHINEN	267	111
	34 BUEROMASCHINEN		1
	36 SONSTIGE MASCHINEN	205	71
	38 KRAFTFAHRZEUGE LUFTFAHRZEUGE	1616	939
	39 FAHRRADER	1	2
	40 SONSTIGE FAHRZEUGE	103	31
	41 ELEKTROTECHNISCHE ERZEUGNISSE	503	686
	42 UHREN	424	604
	43 FEINMECHAN U OPTISCHE ERZEUGN	26	166
	45 WAREN AUS KUNSTSTOFFEN	11	80
	47 PHOTOCHEMISCHE ERZEUGNISSE	2	5
	48 BLEISTIFTE U CHEM BUEROBEDARF		3
	49 PHARMAZEUTISCHE ERZEUGNISSE	3	6
	51 SONSTIGE CHEMISCHE ERZEUGNISSE	4	3
	52 MUSIKINSTRUMENTE	56	69
	53 KINDERSPIELZEUG CHRISTBAUMSCHM	1	1
	54 SONSTIGE ENDERZEUGNISSE		3
		4640*	3405*
		4959	3554
	CYPERN		* *
3	08 MUELLEREI ERZEUGNISSE	1000	38
		1000*	38*
6	01 ROHSEIDE UND SEIDENGESPINSTE		3

Die Ausfuhr Baden-Württembergs nach Verbrauchsländern, unterteilt nach Gruppen und
Untergruppen der Ernährungswirtschaft und der Gewerblichen Wirtschaft im Jahr 1955

Verbrauchsland		Mengen	Werte
Schlüsselzahl und Kurzbezeichnung der Warenuntergruppen		in dz = 100 kg	in 1000 DM
6	02 REYON SYNTHET FAEDEN AUCH GEZW		1
	09 KAUTSCHUK BEARBEITET	2	2
	16 EISENHALBZEUG	180	11
	35 SONSTIGE CHEMISCHE HALBWAREN	6	3
		188*	20*
7	04 GEWEBE AUS BAUMWOLLE		2
	05 GEWEBE AUS FLACHS HANF JUTE	6	5
	06 LEDER	83	25
	08 PAPIER UND PAPPE	91	21
	10 STEINZEUG TON PORZELLANERZEUGN	7	1
	13 TEERFARBSTOFFE		1
	14 SONST FARBSTOFFE FARBEN LACKE	8	8
	16 SPRENGSTOFFE SCHIESSBED ZUENDW	55	20
	17 SONST CHEMISCHE VORERZEUGNISSE	3	7
	25 STANGEN BLECHE USW KUPFER	4	2
	31 SONSTIGE VORERZEUGNISSE	4	2
		261*	94*
8	01 STRICKWAREN SEIDE CHEMIEFASERN	23	52
	02 STRICKWAREN WOLLE U AND TIERH	1	29
	03 STRICKWAREN AUS BAUMWOLLE	31	63
	04 SONST KLEIDUNG SEIDE CHEMIEFAS	23	130
	06 SONST KLEIDUNG AUS BAUMWOLLE	5	25
	07 SONST KLEIDUNG FLACHS HANF USW		1
	09 SONSTIGE SPINNSTOFFWAREN	9	9
	12 ANDERE LEDERWAREN	27	71
	13 PAPIERWAREN	80	29
	14 BUECHER KARTEN NOTEN BILDER	1	3
	15 HOLZWAREN	53	18
	16 KAUTSCHUKWAREN	2	2
	18 STEINZEUG PORZELLAN U AE WAREN	16	8
	19 GLASWAREN	21	21
	20 MESSERSCHMIEDEWAREN		1
	21 WERKZEUGE LANDWIRTSCH GERAETE	29	24
	22 SONSTIGE EISENWAREN	568	191
	24 EDELMETALLW VERGOLD VERSILB W	2	71
	25 SONST WAREN A UNEDLEN METALLEN	26	72
	26 WERKZEUGMASCHINEN WALZWERKSANL	116	95
	27 TEXTIL LEDERINDUSTRIEMASCHINEN	385	269
	28 LANDMASCHINEN U ACKERSCHLEPPER	248	127
	30 KRAFTMASCHINEN	88	76
	31 PUMPEN DRUCKLUFTMASCHINEN	74	46
	32 FOERDERMITTEL	43	11
	33 PAPIER UND DRUCKMASCHINEN	38	24
	34 BUEROMASCHINEN	1	6
	35 NAHRUNGSMITTELINDUSTRIEMASCHIN	58	35
	36 SONSTIGE MASCHINEN	442	203
	38 KRAFTFAHRZEUGE LUFTFAHRZEUGE	573	441
	40 SONSTIGE FAHRZEUGE	45	13
	41 ELEKTROTECHNISCHE ERZEUGNISSE	563	498
	42 UHREN	124	196
	43 FEINMECHAN U OPTISCHE ERZEUGN	16	145
	44 WACHSWAREN UND SEIFEN	4	2
	45 WAREN AUS KUNSTSTOFFEN	30	58
	47 PHOTOCHEMISCHE ERZEUGNISSE	13	12
	48 BLEISTIFTE U CHEM BUEROBEDARF	9	4
	49 PHARMAZEUTISCHE ERZEUGNISSE	6	14
	50 KOSMETISCHE ERZEUGNISSE	3	1
	52 MUSIKINSTRUMENTE	9	24
	53 KINDERSPIELZEUG CHRISTBAUMSCHM	7	5

Die Ausfuhr Baden-Württembergs nach Verbrauchsländern, unterteilt nach Gruppen und Untergruppen der Ernährungswirtschaft und der Gewerblichen Wirtschaft im Jahr 1955

Verbrauchsland		Mengen	Werte
Schlüsselzahl und Kurzbezeichnung der Warenuntergruppen		in dz = 100 kg	in 1000 DM
8	54 SONSTIGE ENDERZEUGNISSE	3 3785* 5234	5 3130* 3282
	HONGKONG	*	*
3	31 SONST PFLANZL NAHRUNGSMITTEL	382 382*	35 35*
6	02 REYON SYNTHET FAEDEN AUCH GEZW		2
	05 GESPINSTE AUS BAUMWOLLE	2	7
	09 KAUTSCHUK BEARBEITET	10	2
	35 SONSTIGE CHEMISCHE HALBWAREN	55 67*	7 18*
7	01 GEWEBE SEIDE REYON SYNTH FAED	41	146
	02 GEWEBE ZELLWOLLE SYNTH FASERN	104	168
	03 GEWEBE A WOLLE U AND TIERHAAR	5	19
	04 GEWEBE AUS BAUMWOLLE	60	148
	05 GEWEBE AUS FLACHS HANF JUTE	4	3
	06 LEDER	22	95
	08 PAPIER UND PAPPE	706	92
	09 FURNIERE SPERRHOLZ FASSHOLZ	18	12
	10 STEINZEUG TON PORZELLANERZEUGN	1	4
	12 KUNSTSTOFFE	889	339
	13 TEERFARBSTOFFE	14	24
	14 SONST FARBSTOFFE FARBEN LACKE	538	128
	15 DEXTRINE GELATINE UND LEIME	26	10
	17 SONST CHEMISCHE VORERZEUGNISSE	1258	125
	22 DRAHT AUS EISEN	1	1
	26 STANGEN BLECHE USW ALUMINIUM	5	4
	31 SONSTIGE VORERZEUGNISSE	24 3716*	3 1321*
8	01 STRICKWAREN SEIDE CHEMIEFASERN	1	49
	02 STRICKWAREN WOLLE U AND TIERH	2	6
	03 STRICKWAREN AUS BAUMWOLLE		1
	06 SONST KLEIDUNG AUS BAUMWOLLE	2	8
	09 SONSTIGE SPINNSTOFFWAREN	6	10
	12 ANDERE LEDERWAREN	23	177
	13 PAPIERWAREN	86	25
	14 BUECHER KARTEN NOTEN BILDER	1	1
	15 HOLZWAREN	10	6
	16 KAUTSCHUKWAREN	28	33
	18 STEINZEUG PORZELLAN U AE WAREN	7	5
	19 GLASWAREN	67	57
	20 MESSERSCHMIEDEWAREN		5
	21 WERKZEUGE LANDWIRTSCH GERAETE	1	9
	22 SONSTIGE EISENWAREN	135	54
	23 WAREN A KUPFER U KUPFERLEGIER	109	220
	24 EDELMETALLW VERGOLD VERSILB W	7	342
	25 SONST WAREN A UNEDLEN METALLEN	1331	809
	26 WERKZEUGMASCHINEN WALZWERKSANL	228	160
	27 TEXTIL LEDERINDUSTRIEMASCHINEN	35	91
	30 KRAFTMASCHINEN	114	98
	31 PUMPEN DRUCKLUFTMASCHINEN	159	87
	33 PAPIER UND DRUCKMASCHINEN	490	210
	34 BUEROMASCHINEN	5	31

Die Ausfuhr Baden-Württembergs nach Verbrauchsländern, unterteilt nach Gruppen und Untergruppen der Ernährungswirtschaft und der Gewerblichen Wirtschaft im Jahr 1955

Verbrauchsland		Mengen	Werte
Schlüsselzahl und Kurzbezeichnung der Warenuntergruppen		in dz = 100 kg	in 1000 DM
8	35 NAHRUNGSMITTELINDUSTRIEMASCHIN	1	1
	36 SONSTIGE MASCHINEN	131	81
	38 KRAFTFAHRZEUGE LUFTFAHRZEUGE	1615	1310
	40 SONSTIGE FAHRZEUGE	4	2
	41 ELEKTROTECHNISCHE ERZEUGNISSE	767	699
	42 UHREN	435	1211
	43 FEINMECHAN U OPTISCHE ERZEUGN	63	1498
	45 WAREN AUS KUNSTSTOFFEN	29	146
	47 PHOTOCHEMISCHE ERZEUGNISSE	8	13
	48 BLEISTIFTE U CHEM BUEROBEDARF	2	6
	49 PHARMAZEUTISCHE ERZEUGNISSE	23	244
	51 SONSTIGE CHEMISCHE ERZEUGNISSE	31	5
	52 MUSIKINSTRUMENTE	20	48
	53 KINDERSPIELZEUG CHRISTBAUMSCHM	83	144
	54 SONSTIGE ENDERZEUGNISSE	21	26
		6080*	7928*
		10245	9302
INDIEN			
		*	*
3	19 GEMUESE OBSTKONSERV FRUCHTSAFT	24	5
	31 SONST PFLANZL NAHRUNGSMITTEL	11	9
		35*	14*
5	03 WOLLE AND TIERHAARE REISSWOLLE	13	9
	37 EDELST SCHMUCKST PERLEN ROH	19	65
		32*	74*
6	02 REYON SYNTHET FAEDEN AUCH GEZW	991	384
	04 GESPINSTE WOLLE U AND TIERHAAR	14	28
	07 BAU UND NUTZHOLZ SCHNITTHOLZ	323	9
	09 KAUTSCHUK BEARBEITET	461	28
	12 SONST MINERALISCHE BAUSTOFFE	40	5
	18 KUPFER ROH AUCH LEGIERUNGEN	4	1
	24 FETTSAEUREN PARAFFIN VASELINE	2	1
	35 SONSTIGE CHEMISCHE HALBWAREN	541	27
		2376*	483*
7	01 GEWEBE SEIDE REYON SYNTH FAED	17	65
	02 GEWEBE ZELLWOLLE SYNTH FASERN		1
	03 GEWEBE A WOLLE U AND TIERHAAR	35	132
	04 GEWEBE AUS BAUMWOLLE	53	98
	05 GEWEBE AUS FLACHS HANF JUTE		4
	06 LEDER	225	62
	08 PAPIER UND PAPPE	4512	780
	10 STEINZEUG TON PORZELLANERZEUGN	2	2
	12 KUNSTSTOFFE	788	325
	13 TEERFARBSTOFFE	89	89
	14 SONST FARBSTOFFE FARBEN LACKE	116	75
	15 DEXTRINE GELATINE UND LEIME	39	15
	16 SPRENGSTOFFE SCHIESSBED ZUENDW	18	11
	17 SONST CHEMISCHE VORERZEUGNISSE	8038	1238
	19 STAHLROEHREN	51	11
	20 STAB UND FORMEISEN	863	97
	21 BLECH AUS EISEN	3690	372
	22 DRAHT AUS EISEN	99	13
	25 STANGEN BLECHE USW KUPFER	249	137
	26 STANGEN BLECHE USW ALUMINIUM	29	12

Die Ausfuhr Baden-Württembergs nach Verbrauchsländern, unterteilt nach Gruppen und Untergruppen der Ernährungswirtschaft und der Gewerblichen Wirtschaft im Jahr 1955

Verbrauchsland		Mengen	Werte
Schlüsselzahl und Kurzbezeichnung der Warenuntergruppen		in dz = 100 kg	in 1000 DM
7	27 STANGEN BLECHE USW AND UNEDL M	1	2
	31 SONSTIGE VORERZEUGNISSE	319	76
		19233*	3617*
8	01 STRICKWAREN SEIDE CHEMIEFASERN		1
	03 STRICKWAREN AUS BAUMWOLLE		2
	04 SONST KLEIDUNG SEIDE CHEMIEFAS	5	35
	06 SONST KLEIDUNG AUS BAUMWOLLE	1	4
	09 SONSTIGE SPINNSTOFFWAREN	4	10
	12 ANDERE LEDERWAREN	8	58
	13 PAPIERWAREN	732	231
	14 BUECHER KARTEN NOTEN BILDER	38	40
	15 HOLZWAREN	154	77
	16 KAUTSCHUKWAREN	65	81
	17 STEINWAREN	16	5
	18 STEINZEUG PORZELLAN U AE WAREN	145	46
	19 GLASWAREN	36	69
	20 MESSERSCHMIEDEWAREN		1
	21 WERKZEUGE LANDWIRTSCH GERAETE	1129	1407
	22 SONSTIGE EISENWAREN	8847	2156
	23 WAREN A KUPFER U KUPFERLEGIER	101	203
	24 EDELMETALLW VERGOLD VERSILB W	8	274
	25 SONST WAREN A UNEDLEN METALLEN	2000	1462
	26 WERKZEUGMASCHINEN WALZWERKSANL	8630	5917
	27 TEXTIL LEDERINDUSTRIEMASCHINEN	3069	3318
	28 LANDMASCHINEN U ACKERSCHLEPPER	2408	863
	30 KRAFTMASCHINEN	4802	3950
	31 PUMPEN DRUCKLUFTMASCHINEN	583	389
	32 FOERDERMITTEL	1510	592
	33 PAPIER UND DRUCKMASCHINEN	10172	6083
	34 BUEROMASCHINEN	36	130
	35 NAHRUNGSMITTELINDUSTRIEMASCHIN	73	73
	36 SONSTIGE MASCHINEN	4450	2667
	38 KRAFTFAHRZEUGE LUFTFAHRZEUGE	84029	44351
	40 SONSTIGE FAHRZEUGE	126	37
	41 ELEKTROTECHNISCHE ERZEUGNISSE	9600	5156
	42 UHREN	3641	8374
	43 FEINMECHAN U OPTISCHE ERZEUGN	612	2800
	45 WAREN AUS KUNSTSTOFFEN	86	119
	47 PHOTOCHEMISCHE ERZEUGNISSE	4	10
	48 BLEISTIFTE U CHEM BUEROBEDARF	156	166
	49 PHARMAZEUTISCHE ERZEUGNISSE	306	889
	51 SONSTIGE CHEMISCHE ERZEUGNISSE	102	17
	52 MUSIKINSTRUMENTE	147	284
	53 KINDERSPIELZEUG CHRISTBAUMSCHM	50	53
	54 SONSTIGE ENDERZEUGNISSE	180	235
		148061*	92635*
		169737	96823
PAKISTAN			
			*
5	34 SONST ROHSTOFFE F CHEM ERZEUGN	810	8
	38 SONST ROHSTOFFE AUCH ABFAELLE	1	3
		811*	11*
6	02 REYON SYNTHET FAEDEN AUCH GEZW	6	21
	04 GESPINSTE WOLLE U AND TIERHAAR	9	18
	05 GESPINSTE AUS BAUMWOLLE	47	49

Die Ausfuhr Baden-Württembergs nach Verbrauchsländern, unterteilt nach Gruppen und
Untergruppen der Ernährungswirtschaft und der Gewerblichen Wirtschaft im Jahr 1955

Verbrauchsland		Mengen	Werte
Schlüsselzahl und Kurzbezeichnung der Warenuntergruppen		in dz = 100 kg	in 1000 DM
6	06 GESPINSTE A FLACHS HANF JUTE	19	27
	07 BAU UND NUTZHOLZ SCHNITTHOLZ	94	7
	09 KAUTSCHUK BEARBEITET	34	25
	10 GLASMASSE ROHGLAS	30	1
	12 SONST MINERALISCHE BAUSTOFFE	14	5
	17 ALUMINIUM ROH AUCH LEGIERUNGEN	15	5
	18 KUPFER ROH AUCH LEGIERUNGEN	6	3
	35 SONSTIGE CHEMISCHE HALBWAREN	159	8
		433*	169*
7	04 GEWEBE AUS BAUMWOLLE	52	119
	05 GEWEBE AUS FLACHS HANF JUTE	21	7
	06 LEDER	1	15
	08 PAPIER UND PAPPE	598	99
	10 STEINZEUG TON PORZELLANERZEUGN	19	2
	11 GLAS	5	4
	12 KUNSTSTOFFE	609	221
	14 SONST FARBSTOFFE FARBEN LACKE	212	39
	15 DEXTRINE GELATINE UND LEIME	11	7
	17 SONST CHEMISCHE VORERZEUGNISSE	1418	98
	20 STAB UND FORMEISEN	31	5
	21 BLECH AUS EISEN	207	28
	22 DRAHT AUS EISEN	451	39
	25 STANGEN BLECHE USW KUPFER	94	57
	26 STANGEN BLECHE USW ALUMINIUM	20	10
	27 STANGEN BLECHE USW AND UNEDL M	11	6
		3760*	756*
8	04 SONST KLEIDUNG SEIDE CHEMIEFAS		3
	09 SONSTIGE SPINNSTOFFWAREN	1	3
	12 ANDERE LEDERWAREN		4
	13 PAPIERWAREN	533	220
	14 BUECHER KARTEN NOTEN BILDER	1	4
	15 HOLZWAREN	494	428
	16 KAUTSCHUKWAREN	79	59
	17 STEINWAREN	18	1
	18 STEINZEUG PORZELLAN U AE WAREN		1
	19 GLASWAREN	29	45
	20 MESSERSCHMIEDEWAREN	14	12
	21 WERKZEUGE LANDWIRTSCH GERAETE	25	50
	22 SONSTIGE EISENWAREN	3248	981
	23 WAREN A KUPFER U KUPFERLEGIER	1	2
	24 EDELMETALLW VERGOLD VERSILB W		19
	25 SONST WAREN A UNEDLEN METALLEN	906	403
	26 WERKZEUGMASCHINEN WALZWERKSANL	400	288
	27 TEXTIL LEDERINDUSTRIEMASCHINEN	741	365
	28 LANDMASCHINEN U ACKERSCHLEPPER	69	36
	30 KRAFTMASCHINEN	1069	694
	31 PUMPEN DRUCKLUFTMASCHINEN	255	234
	32 FOERDERMITTEL	198	63
	33 PAPIER UND DRUCKMASCHINEN	1025	931
	34 BUEROMASCHINEN		8
	35 NAHRUNGSMITTELINDUSTRIEMASCHIN	8	4
	36 SONSTIGE MASCHINEN	1777	1029
	38 KRAFTFAHRZEUGE LUFTFAHRZEUGE	1296	1047
	39 FAHRRADER	10	8
	41 ELEKTROTECHNISCHE ERZEUGNISSE	3693	3903
	42 UHREN	105	247
	43 FEINMECHAN U OPTISCHE ERZEUGN	62	346
	45 WAREN AUS KUNSTSTOFFEN	4	27
	47 PHOTOCHEMISCHE ERZEUGNISSE	7	9

Die Ausfuhr Baden - Württembergs nach Verbrauchsländern, unterteilt nach Gruppen und Untergruppen der Ernährungswirtschaft und der Gewerblichen Wirtschaft im Jahr 1955

Verbrauchsland		Mengen	Werte
Schlüsselzahl und Kurzbezeichnung der Warenuntergruppen		in dz = 100 kg	in 1000 DM
8	48 BLEISTIFTE U CHEM BUEROBEDARF	5	6
	49 PHARMAZEUTISCHE ERZEUGNISSE	74	212
	51 SONSTIGE CHEMISCHE ERZEUGNISSE	194	36
	52 MUSIKINSTRUMENTE	6	5
	53 KINDERSPIELZEUG CHRISTBAUMSCHM	3	3
	54 SONSTIGE ENDERZEUGNISSE	86	76
		16436*	11812*
		21440	12748
SINGAPORE U MAL FOED		*	*
4	01 HOPFEN	50	37
		50*	37*
5	32 SONSTIGE STEINE UND ERDEN	35	2
	34 SONST ROHSTOFFE F CHEM ERZEUGN	200	4
		235*	6*
6	02 REYON SYNTHET FAEDEN AUCH GEZW	10	29
	04 GESPINSTE WOLLE U AND TIERHAAR		1
	15 FERROLEGIERUNGEN	5	1
	28 KRAFTSTOFFE UND SCHMIEROELE		1
	35 SONSTIGE CHEMISCHE HALBWAREN	202	9
		217*	41*
7	01 GEWEBE SEIDE REYON SYNTH FAED	58	192
	02 GEWEBE ZELLWOLLE SYNTH FASERN	52	86
	04 GEWEBE AUS BAUMWOLLE	35	122
	05 GEWEBE AUS FLACHS HANF JUTE	55	40
	06 LEDER	49	72
	08 PAPIER UND PAPPE	1335	189
	12 KUNSTSTOFFE	492	234
	13 TEERFARBSTOFFE	6	10
	14 SONST FARBSTOFFE FARBEN LACKE	98	22
	15 DEXTRINE GELATINE UND LEIME	2	2
	16 SPRENGSTOFFE SCHIESSBED ZUENDW	32	16
	17 SONST CHEMISCHE VORERZEUGNISSE	8	4
	26 STANGEN BLECHE USW ALUMINIUM	19	9
	31 SONSTIGE VORERZEUGNISSE	358	27
		2599*	1025*
8	01 STRICKWAREN SEIDE CHEMIEFASERN	10	27
	03 STRICKWAREN AUS BAUMWOLLE	16	50
	04 SONST KLEIDUNG SEIDE CHEMIEFAS	2	37
	06 SONST KLEIDUNG AUS BAUMWOLLE		14
	07 SONST KLEIDUNG FLACHS HANF USW	3	13
	09 SONSTIGE SPINNSTOFFWAREN		15
	12 ANDERE LEDERWAREN	37	192
	13 PAPIERWAREN	138	55
	14 BUECHER KARTEN NOTEN BILDER	2	10
	15 HOLZWAREN	38	15
	16 KAUTSCHUKWAREN	118	64
	18 STEINZEUG PORZELLAN U AE WAREN	2	11
	19 GLASWAREN	16	12
	20 MESSERSCHMIEDEWAREN	17	15
	21 WERKZEUGE LANDWIRTSCH GERAETE	44	40
	22 SONSTIGE EISENWAREN	3172	518
	23 WAREN A KUPFER U KUPFERLEGIER	17	21

Die Ausfuhr Baden-Württembergs nach Verbrauchsländern, unterteilt nach Gruppen und Untergruppen der Ernährungswirtschaft und der Gewerblichen Wirtschaft im Jahr 1955

Verbrauchsland		Mengen	Werte
Schlüsselzahl und Kurzbezeichnung der Warenuntergruppen		in dz = 100 kg	in 1000 DM
8	24 EDELMETALLW VERGOLD VERSILB W	17	933
	25 SONST WAREN A UNEDLEN METALLEN	593	1001
	26 WERKZEUGMASCHINEN WALZWERKSANL	234	145
	27 TEXTIL LEDERINDUSTRIEMASCHINEN	38	36
	28 LANDMASCHINEN U ACKERSCHLEPPER	9	25
	30 KRAFTMASCHINEN	280	217
	31 PUMPEN DRUCKLUFTMASCHINEN	39	32
	32 FOERDERMITTEL	90	61
	33 PAPIER UND DRUCKMASCHINEN	655	311
	34 BUEROMASCHINEN	3	7
	35 NAHRUNGSMITTELINDUSTRIEMASCHIN	23	23
	36 SONSTIGE MASCHINEN	573	237
	38 KRAFTFAHRZEUGE LUFTFAHRZEUGE	3055	2180
	39 FAHRRADER	19	13
	41 ELEKTROTECHNISCHE ERZEUGNISSE	1392	1756
	42 UHREN	1961	3852
	43 FEINMECHAN U OPTISCHE ERZEUGN	94	1557
	45 WAREN AUS KUNSTSTOFFEN	66	282
	47 PHOTOCHEMISCHE ERZEUGNISSE	4	5
	48 BLEISTIFTE U CHEM BUEROBEDARF	1	3
	49 PHARMAZEUTISCHE ERZEUGNISSE	46	90
	50 KOSMETISCHE ERZEUGNISSE	1	1
	51 SONSTIGE CHEMISCHE ERZEUGNISSE	6	4
	52 MUSIKINSTRUMENTE	264	306
	53 KINDERSPIELZEUG CHRISTBAUMSCHM	18	42
	54 SONSTIGE ENDERZEUGNISSE	21	57
		13143*	14285*
		16244	15394
VIETNAM			
			*
7	06 LEDER	2	10
	10 STEINZEUG TON PORZELLANERZEUGN	6	2
	13 TEERFARBSTOFFE	15	11
	17 SONST CHEMISCHE VORERZEUGNISSE		1
	19 STAHLROEHREN	88	36
		111*	60*
8	12 ANDERE LEDERWAREN		7
	13 PAPIERWAREN	55	40
	19 GLASWAREN	1	1
	21 WERKZEUGE LANDWIRTSCH GERAETE	24	17
	22 SONSTIGE EISENWAREN	346	127
	25 SONST WAREN A UNEDLEN METALLEN		3
	26 WERKZEUGMASCHINEN WALZWERKSANL	2	3
	27 TEXTIL LEDERINDUSTRIEMASCHINEN	141	67
	28 LANDMASCHINEN U ACKERSCHLEPPER	2	2
	30 KRAFTMASCHINEN	74	34
	34 BUEROMASCHINEN	1	21
	36 SONSTIGE MASCHINEN	2	8
	38 KRAFTFAHRZEUGE LUFTFAHRZEUGE	874	639
	41 ELEKTROTECHNISCHE ERZEUGNISSE	203	274
	42 UHREN	198	331
	43 FEINMECHAN U OPTISCHE ERZEUGN	29	438
	45 WAREN AUS KUNSTSTOFFEN	1	5
	48 BLEISTIFTE U CHEM BUEROBEDARF		1
	49 PHARMAZEUTISCHE ERZEUGNISSE	1	13
	52 MUSIKINSTRUMENTE	2	6
		1956*	2037*
		2067	2097

Die Ausfuhr Baden - Württembergs nach Verbrauchsländern, unterteilt nach Gruppen und
Untergruppen der Ernährungswirtschaft und der Gewerblichen Wirtschaft im Jahr 1955

Verbrauchsland		Mengen	Werte
Schlüsselzahl und Kurzbezeichnung der Warenuntergruppen		in dz = 100 kg	in 1000 DM
PORT INDIEN		*	*
6	02 REYON SYNTHET FAEDEN AUCH GEZW		1
	05 GESPINSTE AUS BAUMWOLLE		1
	09 KAUTSCHUK BEARBEITET	2	2
		2*	4*
7	02 GEWEBE ZELLWOLLE SYNTH FASERN		1
	08 PAPIER UND PAPPE	18	3
	10 STEINZEUG TON PORZELLANERZEUGN	1	1
	14 SONST FARBSTOFFE FARBEN LACKE	2	1
	27 STANGEN BLECHE USW AND UNEDL M	1	1
		22*	7*
8	01 STRICKWAREN SEIDE CHEMIEFASERN		2
	04 SONST KLEIDUNG SEIDE CHEMIEFAS		2
	06 SONST KLEIDUNG AUS BAUMWOLLE		1
	09 SONSTIGE SPINNSTOFFWAREN	1	4
	11 SCHUHE AUS LEDER		1
	12 ANDERE LEDERWAREN	1	7
	13 PAPIERWAREN	22	9
	15 HOLZWAREN	3	5
	22 SONSTIGE EISENWAREN	12	8
	24 EDELMETALLW VERGOLD VERSILB W		3
	25 SONST WAREN A UNEDLEN METALLEN		16
	26 WERKZEUGMASCHINEN WALZWERKSANL		1
	27 TEXTIL LEDERINDUSTRIEMASCHINEN	19	13
	28 LANDMASCHINEN U ACKERSCHLEPPER		1
	31 PUMPEN DRUCKLUFTMASCHINEN	15	9
	32 FOERDERMITTEL	147	50
	34 BUEROMASCHINEN	1	8
	35 NAHRUNGSMITTELINDUSTRIEMASCHIN	7	6
	36 SONSTIGE MASCHINEN	8	11
	38 KRAFTFAHRZEUGE LUFTFAHRZEUGE	567	407
	39 FAHRRADER	2	2
	41 ELEKTROTECHNISCHE ERZEUGNISSE	65	66
	42 UHREN	15	23
	43 FEINMECHAN U OPTISCHE ERZEUGN	7	25
	45 WAREN AUS KUNSTSTOFFEN	3	12
	47 PHOTOCHEMISCHE ERZEUGNISSE	2	2
	51 SONSTIGE CHEMISCHE ERZEUGNISSE	59	22
	52 MUSIKINSTRUMENTE	2	9
	53 KINDERSPIELZEUG CHRISTBAUMSCHM	3	5
	54 SONSTIGE ENDERZEUGNISSE	3	9
		964*	739*
		988	750
RYUKYU INSELN		*	*
8	24 EDELMETALLW VERGOLD VERSILB W		2
	25 SONST WAREN A UNEDLEN METALLEN		1
	42 UHREN	5	6
		5*	9*
		5	9

Die Ausfuhr Baden-Württembergs nach Verbrauchsländern, unterteilt nach Gruppen und Untergruppen der Ernährungswirtschaft und der Gewerblichen Wirtschaft im Jahr 1955

Verbrauchsland		Mengen	Werte
Schlüsselzahl und Kurzbezeichnung der Warenuntergruppen		in dz = 100 kg	in 1000 DM
JEMEN		*	*
8	30 KRAFTMASCHINEN	45	42
	38 KRAFTFAHRZEUGE LUFTFAHRZEUGE	18	21
		63*	63*
		63	63
KUWEIT		*	*
6	05 GESPINSTE AUS BAUMWOLLE	1	1
	09 KAUTSCHUK BEARBEITET	1	1
	21 ZINN ROH AUCH LEGIERUNGEN	5	4
		7*	6*
7	01 GEWEBE SEIDE REYON SYNTH FAED		1
	02 GEWEBE ZELLWOLLE SYNTH FASERN	15	17
	03 GEWEBE A WOLLE U AND TIERHAAR	1	1
	04 GEWEBE AUS BAUMWOLLE	2	5
	31 SONSTIGE VORERZEUGNISSE	211	21
		229*	45*
8	01 STRICKWAREN SEIDE CHEMIEFASERN		4
	02 STRICKWAREN WOLLE U AND TIERH		1
	03 STRICKWAREN AUS BAUMWOLLE	2	11
	04 SONST KLEIDUNG SEIDE CHEMIEFAS	3	24
	05 SONST KLEIDUNG WOLLE AND TIERH		1
	06 SONST KLEIDUNG AUS BAUMWOLLE	5	8
	07 SONST KLEIDUNG FLACHS HANF USW		3
	09 SONSTIGE SPINNSTOFFWAREN	1	4
	11 SCHUHE AUS LEDER	69	131
	12 ANDERE LEDERWAREN	14	47
	13 PAPIERWAREN	39	16
	15 HOLZWAREN	23	14
	16 KAUTSCHUKWAREN	11	7
	18 STEINZEUG PORZELLAN U AE WAREN	38	10
	19 GLASWAREN	1	4
	20 MESSERSCHMIEDEWAREN	6	5
	21 WERKZEUGE LANDWIRTSCH GERAETE	12	14
	22 SONSTIGE EISENWAREN	194	65
	23 WAREN A KUPFER U KUPFERLEGIER	1	5
	24 EDELMETALLW VERGOLD VERSILB W		81
	25 SONST WAREN A UNEDLEN METALLEN	149	121
	26 WERKZEUGMASCHINEN WALZWERKSANL	95	56
	27 TEXTIL LEDERINDUSTRIEMASCHINEN	9	10
	31 PUMPEN DRUCKLUFTMASCHINEN	64	39
	32 FOERDERMITTEL	62	18
	33 PAPIER UND DRUCKMASCHINEN	77	64
	34 BUEROMASCHINEN		1
	36 SONSTIGE MASCHINEN	19	14
	38 KRAFTFAHRZEUGE LUFTFAHRZEUGE	1465	1115
	41 ELEKTROTECHNISCHE ERZEUGNISSE	592	557
	42 UHREN	110	276
	43 FEINMECHAN U OPTISCHE ERZEUGN	9	127
	44 WACHSWAREN UND SEIFEN	2	1
	45 WAREN AUS KUNSTSTOFFEN	12	17
	47 PHOTOCHEMISCHE ERZEUGNISSE		1
	50 KOSMETISCHE ERZEUGNISSE	3	7
	51 SONSTIGE CHEMISCHE ERZEUGNISSE	1	1

Die Ausfuhr Baden - Württembergs nach Verbrauchsländern, unterteilt nach Gruppen und
Untergruppen der Ernährungswirtschaft und der Gewerblichen Wirtschaft im Jahr 1955

Verbrauchsland		Mengen	Werte
Schlüsselzahl und Kurzbezeichnung der Warenuntergruppen		in dz = 100 kg	in 1000 DM
	52 MUSIKINSTRUMENTE	8	23
	53 KINDERSPIELZEUG CHRISTBAUMSCHM	8	14
8	54 SONSTIGE ENDERZEUGNISSE	13	15
		3117*	2932*
		3353	2983
MASCAT U OMAN		*	*
8	22 SONSTIGE EISENWAREN	6	1
	27 TEXTIL LEDERINDUSTRIEMASCHINEN	2	1
	30 KRAFTMASCHINEN	28	13
	31 PUMPEN DRUCKLUFTMASCHINEN	1	1
	41 ELEKTROTECHNISCHE ERZEUGNISSE	1	2
	42 UHREN	1	1
		38*	19*
		38	19
KAMBOJSCHA		*	*
8	22 SONSTIGE EISENWAREN	176	42
	27 TEXTIL LEDERINDUSTRIEMASCHINEN	53	34
	31 PUMPEN DRUCKLUFTMASCHINEN	14	17
	32 FOERDERMITTEL	3	2
	38 KRAFTFAHRZEUGE LUFTFAHRZEUGE	536	382
	41 ELEKTROTECHNISCHE ERZEUGNISSE	12	13
	42 UHREN	2	3
	43 FEINMECHAN U OPTISCHE ERZEUGN	47	47
		796*	540*
		796	540
V ST V AMERIKA		*	*
1	04 SONSTIGE LEBENDE TIERE	*	6
		*	6*
2	03 KAESE	328	94
	04 FLEISCH UND FLEISCHWAREN	889	426
	06 FISCHE UND FISCHZUBEREITUNGEN	21	8
	10 HONIG	8	4
		1246*	532*
3	06 HIRSE UND SONSTIGES GETREIDE	100	11
	08 MUELLEREIERZEUGNISSE	12	2
	10 NICHTOELHALTIGE SAEMEREIEN	11	11
	16 GEMUESE SONST KUECHENGEWAECHSE	20	33
	19 GEMUESE OBSTKONSERV FRUCHTSAFT	873	150
	21 KAKAOERZEUGNISSE	9542	3181
	22 GEWUERZE	36	13
	31 SONST PFLANZL NAHRUNGSMITTEL	163	60
		10746*	3461*
4	01 HOPFEN	1251	1004
	05 TABAKERZEUGNISSE	3	8
	06 BIER	101	7

Die Ausfuhr Baden-Württembergs nach Verbrauchsländern, unterteilt nach Gruppen und
Untergruppen der Ernährungswirtschaft und der Gewerblichen Wirtschaft im Jahr 1955

Verbrauchsland		Mengen	Werte
Schlüsselzahl und Kurzbezeichnung der Warenuntergruppen		in dz = 100 kg	in 1000 DM
4	07 BRANNTWEIN	422	139
	08 WEIN	91	26
		1868*	1184*
5	02 ZELLWOLLE SYNTHET FASERN U ABF	779	184
	03 WOLLE AND TIERHAARE REISSWOLLE	390	340
	04 BAUMWOLLE REISSBAUMWOLLE ABF	8522	724
	06 ABF V GESPINSTWAREN LUMPEN	1432	52
	07 FELLE ZU PELZWERK ROH	138	129
	08 ANDERE FELLE UND HAEUTE	1267	371
	09 BETTFEDERN	19	26
	32 SONSTIGE STEINE UND ERDEN	130293	2183
	34 SONST ROHSTOFFE F CHEM ERZEUGN	891	13
	38 SONST ROHSTOFFE AUCH ABFAELLE	454	1240
		144185*	5262*
6	01 ROHSEIDE UND SEIDENGESPINSTE	73	167
	02 REYON SYNTHET FAEDEN AUCH GEZW	106	182
	03 GESPINSTE ZELLWOLLE SYNTH FAS	15	20
	04 GESPINSTE WOLLE U AND TIERHAAR	1507	3314
	06 GESPINSTE A FLACHS HANF JUTE		1
	10 GLASMASSE ROHGLAS	1	1
	12 SONST MINERALISCHE BAUSTOFFE	63	3
	24 FETTSAEUREN PARAFFIN VASELINE	5	4
	29 TEER U TEERDESTILL ERZEUGNISSE	1518	80
	35 SONSTIGE CHEMISCHE HALBWAREN	223	57
	38 SONSTIGE HALBWAREN		12
		3511*	3841*
7	01 GEWEBE SEIDE REYON SYNTH FAED	56	311
	02 GEWEBE ZELLWOLLE SYNTH FASERN	431	657
	03 GEWEBE A WOLLE U AND TIERHAAR	6	26
	04 GEWEBE AUS BAUMWOLLE	1353	2549
	05 GEWEBE AUS FLACHS HANF JUTE	716	265
	06 LEDER	3782	5659
	07 FELLE ZU PELZWERK BEARBEITET	4	28
	08 PAPIER UND PAPPE	6728	489
	09 FURNIERE SPERRHOLZ FASSHOLZ	26	8
	10 STEINZEUG TON PORZELLANERZEUGN	42	20
	11 GLAS	80	57
	12 KUNSTSTOFFE	1634	736
	13 TEERFARBSTOFFE	150	74
	14 SONST FARBSTOFFE FARBEN LACKE	344	60
	15 DEXTRINE GELATINE UND LEIME	1695	496
	16 SPRENGSTOFFE SCHIESSBED ZUENDW	124	85
	17 SONST CHEMISCHE VORERZEUGNISSE	19228	2811
	20 STAB UND FORMEISEN	10	2
	22 DRAHT AUS EISEN	1500	73
	25 STANGEN BLECHE USW KUPFER	4851	2904
	26 STANGEN BLECHE USW ALUMINIUM	3868	1502
	30 EDELST SCHMUCKST PERLEN BEARB		328
	31 SONSTIGE VORERZEUGNISSE	5	15
		46633*	19155*
8	01 STRICKWAREN SEIDE CHEMIEFASERN	11	58
	02 STRICKWAREN WOLLE U AND TIERH	44	347
	03 STRICKWAREN AUS BAUMWOLLE	109	539
	04 SONST KLEIDUNG SEIDE CHEMIEFAS	6	37
	05 SONST KLEIDUNG WOLLE AND TIERH	11	40
	06 SONST KLEIDUNG AUS BAUMWOLLE	23	87
	07 SONST KLEIDUNG FLACHS HANF USW	23	87

Die Ausfuhr Baden-Württembergs nach Verbrauchsländern, unterteilt nach Gruppen und Untergruppen der Ernährungswirtschaft und der Gewerblichen Wirtschaft im Jahr 1955

Verbrauchsland		Mengen	Werte
Schlüsselzahl und Kurzbezeichnung der Warenuntergruppen		in dz = 100 kg	in 1000 DM
8	08 HUETE		4
	09 SONSTIGE SPINNSTOFFWAREN	3431	4310
	10 PELZWAREN	18	32
	11 SCHUHE AUS LEDER	553	1097
	12 ANDERE LEDERWAREN	430	2013
	13 PAPIERWAREN	4566	2022
	14 BUECHER KARTEN NOTEN BILDER	1399	1432
	15 HOLZWAREN	1976	1416
	16 KAUTSCHUKWAREN	149	728
	17 STEINWAREN	31	37
	18 STEINZEUG PORZELLAN U AE WAREN	1514	1055
	19 GLASWAREN	2971	4399
	20 MESSERSCHMIEDEWAREN	229	364
	21 WERKZEUGE LANDWIRTSCH GERAETE	662	1099
	22 SONSTIGE EISENWAREN	25323	6536
	23 WAREN A KUPFER U KUPFERLEGIER	603	2226
	24 EDELMETALLW VERGOLD VERSILB W	431	4345
	25 SONST WAREN A UNEDLEN METALLEN	7411	9467
	26 WERKZEUGMASCHINEN WALZWERKSANL	10878	8655
	27 TEXTIL LEDERINDUSTRIEMASCHINEN	12386	18701
	28 LANDMASCHINEN U ACKERSCHLEPPER	37	91
	30 KRAFTMASCHINEN	401	308
	31 PUMPEN DRUCKLUFTMASCHINEN	500	686
	32 FOERDERMITTEL	22	8
	33 PAPIER UND DRUCKMASCHINEN	20395	9689
	34 BUEROMASCHINEN	586	3409
	35 NAHRUNGSMITTELINDUSTRIEMASCHIN	2626	2638
	36 SONSTIGE MASCHINEN	3374	8428
	37 WASSERFAHRZEUGE		26
	38 KRAFTFAHRZEUGE LUFTFAHRZEUGE	39405	41841
	39 FAHRRADER	462	213
	40 SONSTIGE FAHRZEUGE	24	15
	41 ELEKTROTECHNISCHE ERZEUGNISSE	2139	4111
	42 UHREN	20174	34942
	43 FEINMECHAN U OPTISCHE ERZEUGN	2975	28472
	44 WACHSWAREN UND SEIFEN	10	10
	45 WAREN AUS KUNSTSTOFFEN	250	386
	46 SPIELFILME BEL FILME PLATTEN		202
	47 PHOTOCHEMISCHE ERZEUGNISSE		3
	48 BLEISTIFTE U CHEM BUEROBEDARF	46	41
	49 PHARMAZEUTISCHE ERZEUGNISSE	292	2989
	50 KOSMETISCHE ERZEUGNISSE	69	22
	51 SONSTIGE CHEMISCHE ERZEUGNISSE	288	54
	52 MUSIKINSTRUMENTE	1692	3840
	53 KINDERSPIELZEUG CHRISTBAUMSCHM	2821	5083
	54 SONSTIGE ENDERZEUGNISSE	1225	1824
		175401*	220464*
		383890	253905
	KANADA		
			*
1	04 SONSTIGE LEBENDE TIERE	3	17
		3*	17*
2	03 KAESE	12	4
		12*	4*
3	19 GEMUESE OBSTKONSERV FRUCHTSAFT	343	26

Die Ausfuhr Baden-Württembergs nach Verbrauchsländern, unterteilt nach Gruppen und Untergruppen der Ernährungswirtschaft und der Gewerblichen Wirtschaft im Jahr 1955

Verbrauchsland		Mengen	Werte
Schlüsselzahl und Kurzbezeichnung der Warenuntergruppen		in dz = 100 kg	in 1000 DM
3	21 KAKAOERZEUGNISSE	67	37
	22 GEWUERZE	1	1
	31 SONST PFLANZL NAHRUNGSMITTEL	21	6
		432*	70*
4	05 TABAKERZEUGNISSE		2
			2*
5	02 ZELLWOLLE SYNTHET FASERN U ABF	131	20
	03 WOLLE AND TIERHAARE REISSWOLLE	22	181
	04 BAUMWOLLE REISSBAUMWOLLE ABF	93	11
	09 BETTFEDERN	17	33
	32 SONSTIGE STEINE UND ERDEN	4	1
	34 SONST ROHSTOFFE F CHEM ERZEUGN	883	11
	37 EDELST SCHMUCKST PERLEN ROH		1
	38 SONST ROHSTOFFE AUCH ABFAELLE	3	9
		1153*	267*
6	01 ROHSEIDE UND SEIDENGESPINSTE		1
	02 REYON SYNTHET FAEDEN AUCH GEZW	33	113
	03 GESPINSTE ZELLWOLLE SYNTH FAS	6	5
	04 GESPINSTE WOLLE U AND TIERHAAR	98	227
	05 GESPINSTE AUS BAUMWOLLE	180	137
	09 KAUTSCHUK BEARBEITET	9	5
	12 SONST MINERALISCHE BAUSTOFFE	19	1
	24 FETTSAEUREN PARAFFIN VASELINE	6	3
	27 RUECKST D ERDOEL U TEERDESTILL	40	15
	35 SONSTIGE CHEMISCHE HALBWAREN	4	1
		395*	508*
7	01 GEWEBE SEIDE REYON SYNTH FAED	3	19
	02 GEWEBE ZELLWOLLE SYNTH FASERN	372	531
	03 GEWEBE A WOLLE U AND TIERHAAR		3
	04 GEWEBE AUS BAUMWOLLE	407	740
	05 GEWEBE AUS FLACHS HANF JUTE	2	3
	06 LEDER	255	174
	08 PAPIER UND PAPPE	1358	91
	10 STEINZEUG TON PORZELLANERZEUGN	39	4
	11 GLAS		1
	12 KUNSTSTOFFE	214	100
	13 TEERFARBSTOFFE	1	1
	14 SONST FARBSTOFFE FARBEN LACKE	26	22
	15 DEXTRINE GELATINE UND LEIME	181	71
	16 SPRENGSTOFFE SCHIESSBED ZUENDW	3	6
	17 SONST CHEMISCHE VORERZEUGNISSE	5140	424
	25 STANGEN BLECHE USW KUPFER	23	15
	26 STANGEN BLECHE USW ALUMINIUM	1	1
	27 STANGEN BLECHE USW AND UNEDL M	3	3
	28 STANGEN BLECHE USW EDELMETALLE		1
	30 EDELST SCHMUCKST PERLEN BEARB		17
	31 SONSTIGE VORERZEUGNISSE	1554	116
		9582*	2343*
8	01 STRICKWAREN SEIDE CHEMIEFASERN	28	248
	02 STRICKWAREN WOLLE U AND TIERH	3	26
	03 STRICKWAREN AUS BAUMWOLLE	126	685
	04 SONST KLEIDUNG SEIDE CHEMIEFAS		5
	05 SONST KLEIDUNG WOLLE AND TIERH		2
	06 SONST KLEIDUNG AUS BAUMWOLLE		3
	07 SONST KLEIDUNG FLACHS HANF USW		2
	09 SONSTIGE SPINNSTOFFWAREN	87	240

Die Ausfuhr Baden - Württembergs nach Verbrauchsländern, unterteilt nach Gruppen und Untergruppen der Ernährungswirtschaft und der Gewerblichen Wirtschaft im Jahr 1955

Verbrauchsland		Mengen	Werte
Schlüsselzahl und Kurzbezeichnung der Warenuntergruppen		in dz = 100 kg	in 1000 DM
8	10 PELZWAREN	1	2
	11 SCHUHE AUS LEDER	220	483
	12 ANDERE LEDERWAREN	92	626
	13 PAPIERWAREN	395	172
	14 BUECHER KARTEN NOTEN BILDER	192	193
	15 HOLZWAREN	326	271
	16 KAUTSCHUKWAREN	156	99
	18 STEINZEUG PORZELLAN U AE WAREN	325	182
	19 GLASWAREN	274	307
	20 MESSERSCHMIEDEWAREN	18	31
	21 WERKZEUGE LANDWIRTSCH GERAETE	417	295
	22 SONSTIGE EISENWAREN	2946	636
	23 WAREN A KUPFER U KUPFERLEGIER	271	460
	24 EDELMETALLW VERGOLD VERSILB W	83	2365
	25 SONST WAREN A UNEDLEN METALLEN	530	1772
	26 WERKZEUGMASCHINEN WALZWERKSANL	6204	3399
	27 TEXTIL LEDERINDUSTRIEMASCHINEN	652	932
	28 LANDMASCHINEN U ACKERSCHLEPPER	551	231
	30 KRAFTMASCHINEN	132	297
	31 PUMPEN DRUCKLUFTMASCHINEN	98	132
	32 FOERDERMITTEL	202	70
	33 PAPIER UND DRUCKMASCHINEN	3208	1790
	34 BUEROMASCHINEN	332	1361
	35 NAHRUNGSMITTELINDUSTRIEMASCHIN	156	157
	36 SONSTIGE MASCHINEN	3293	2317
	37 WASSERFAHRZEUGE		2
	38 KRAFTFAHRZEUGE LUFTFAHRZEUGE	5120	3652
	39 FAHRRAEDE	2	2
	40 SONSTIGE FAHRZEUGE	29	16
	41 ELEKTROTECHNISCHE ERZEUGNISSE	382	636
	42 UHREN	2109	5336
	43 FEINMECHAN U OPTISCHE ERZEUGN	506	5717
	44 WACHSWAREN UND SEIFEN	12	10
	45 WAREN AUS KUNSTSTOFFEN	45	130
	46 SPIELFILME BEL FILME PLATTEN		1
	47 PHOTOCHEMISCHE ERZEUGNISSE	3	38
	48 BLEISTIFTE U CHEM BUEROBEDARF	37	56
	49 PHARMAZEUTISCHE ERZEUGNISSE	177	333
	50 KOSMETISCHE ERZEUGNISSE	31	33
	51 SONSTIGE CHEMISCHE ERZEUGNISSE	37	11
	52 MUSIKINSTRUMENTE	611	922
	53 KINDERSPIELZEUG CHRISTBAUMSCHM	172	252
	54 SONSTIGE ENDERZEUGNISSE	367	364
		30958*	37302*
		42535	40513
	ST PIERRE U MIQUELON		
		*	*
8	12 ANDERE LEDERWAREN		1
	19 GLASWAREN		1
	24 EDELMETALLW VERGOLD VERSILB W		1
	25 SONST WAREN A UNEDLEN METALLEN		1
	42 UHREN	1	2
	43 FEINMECHAN U OPTISCHE ERZEUGN		4
		1*	10*
		1	10

Die Ausfuhr Baden-Württembergs nach Verbrauchsländern, unterteilt nach Gruppen und Untergruppen der Ernährungswirtschaft und der Gewerblichen Wirtschaft im Jahr 1955

Verbrauchsland		Mengen	Werte
Schlüsselzahl und Kurzbezeichnung der Warenuntergruppen		in dz = 100 kg	in 1000 DM
COSTA RICA			
			* *
6	02 REYON SYNTHET FAEDEN AUCH GEZW	212	159
	04 GESPINSTE WOLLE U AND TIERHAAR	111	220
	06 GESPINSTE A FLACHS HANF JUTE	2	2
	09 KAUTSCHUK BEARBEITET	3	1
	29 TEER U TEERDESTILL ERZEUGNISSE	3	1
	35 SONSTIGE CHEMISCHE HALBWAREN	24	4
		355*	387*
7	01 GEWEBE SEIDE REYON SYNTH FAED		1
	02 GEWEBE ZELLWOLLE SYNTH FASERN	3	4
	03 GEWEBE A WOLLE U AND TIERHAAR	3	7
	04 GEWEBE AUS BAUMWOLLE	11	24
	05 GEWEBE AUS FLACHS HANF JUTE	16	12
	06 LEDER	1	4
	08 PAPIER UND PAPPE	133	33
	12 KUNSTSTOFFE	10	5
	13 TEERFARBSTOFFE	2	2
	14 SONST FARBSTOFFE FARBEN LACKE	67	13
	15 DEXTRINE GELATINE UND LEIME	6	4
	16 SPRENGSTOFFE SCHIESSBED ZUENDW		3
	17 SONST CHEMISCHE VORERZEUGNISSE	34	4
	28 STANGEN BLECHE USW EDELMETALLE		1
	30 EDELST SCHMUCKST PERLEN BEARB		21
	31 SONSTIGE VORERZEUGNISSE	26	4
		312*	142*
8	01 STRICKWAREN SEIDE CHEMIEFASERN		3
	02 STRICKWAREN WOLLE U AND TIERH		3
	03 STRICKWAREN AUS BAUMWOLLE	8	41
	04 SONST KLEIDUNG SEIDE CHEMIEFAS	4	19
	06 SONST KLEIDUNG AUS BAUMWOLLE	6	10
	09 SONSTIGE SPINNSTOFFWAREN	1	1
	12 ANDERE LEDERWAREN		8
	13 PAPIERWAREN	91	41
	14 BUECHER KARTEN NOTEN BILDER	1	2
	15 HOLZWAREN		4
	16 KAUTSCHUKWAREN	7	13
	18 STEINZEUG PORZELLAN U AE WAREN	7	3
	19 GLASWAREN	32	45
	20 MESSERSCHMIEDEWAREN		1
	21 WERKZEUGE LANDWIRTSCH GERAETE	20	21
	22 SONSTIGE EISENWAREN	451	108
	23 WAREN A KUPFER U KUPFERLEGIER	6	9
	24 EDELMETALLW VERGOLD VERSILB W	4	269
	25 SONST WAREN A UNEDLEN METALLEN	100	139
	26 WERKZEUGMASCHINEN WALZWERKSANL	169	75
	27 TEXTIL LEDERINDUSTRIEMASCHINEN	352	464
	28 LANDMASCHINEN U ACKERSCHLEPPER	352	357
	30 KRAFTMASCHINEN	292	237
	31 PUMPEN DRUCKLUFTMASCHINEN	30	24
	32 FOERDERMITTEL	29	18
	33 PAPIER UND DRUCKMASCHINEN	218	152
	34 BUEROMASCHINEN	25	54
	35 NAHRUNGSMITTELINDUSTRIEMASCHIN	35	25
	36 SONSTIGE MASCHINEN	80	55
	38 KRAFTFAHRZEUGE LUFTFAHRZEUGE	1219	878
	40 SONSTIGE FAHRZEUGE	14	8
	41 ELEKTROTECHNISCHE ERZEUGNISSE	376	360
	42 UHREN	99	192

Die Ausfuhr Baden - Württembergs nach Verbrauchsländern, unterteilt nach Gruppen und Untergruppen der Ernährungswirtschaft und der Gewerblichen Wirtschaft im Jahr 1955

Verbrauchsland		Mengen	Werte
Schlüsselzahl und Kurzbezeichnung der Warenuntergruppen		i. dz = 100 kg	in 1000 DM
43	FEINMECHAN U OPTISCHE ERZEUGN	20	226
45	WAREN AUS KUNSTSTOFFEN	13	49
8	48 BLEISTIFTE U CHEM BUEROBEDARF	12	9
	49 PHARMAZEUTISCHE ERZEUGNISSE	24	65
	51 SONSTIGE CHEMISCHE ERZEUGNISSE	13	2
	52 MUSIKINSTRUMENTE	85	142
	53 KINDERSPIELZEUG CHRISTBAUMSCHM	64	99
	54 SONSTIGE ENDERZEUGNISSE	13	20
		4272*	4251*
		4939	4780
KUBA			
		*	*
4	08 WEIN	9	3
		9*	3*
5	32 SONSTIGE STEINE UND ERDEN	12	1
	34 SONST ROHSTOFFE F CHEM ERZEUGN	188	17
		200*	18*
6	01 ROHSEIDE UND SEIDENGESPINSTE		1
	02 REYON SYNTHET FAEDEN AUCH GEZW	13	21
	04 GESPINSTE WOLLE U AND TIERHAAR	56	116
	09 KAUTSCHUK BEARBEITET	16	13
	18 KUPFER ROH AUCH LEGIERUNGEN	1	1
	35 SONSTIGE CHEMISCHE HALBWAREN	943	56
		1029*	208*
7	02 GEWEBE ZELLWOLLE SYNTH FASERN	5	4
	03 GEWEBE A WOLLE U AND TIERHAAR	3	9
	04 GEWEBE AUS BAUMWOLLE	69	148
	05 GEWEBE AUS FLACHS HANF JUTE		2
	06 LEDER	25	123
	08 PAPIER UND PAPPE	489	129
	09 FURNIERE SPERRHOLZ FASSHOLZ	148	15
	12 KUNSTSTOFFE	16	13
	13 TEERFARBSTOFFE	27	25
	14 SONST FARBSTOFFE FARBEN LACKE	614	105
	15 DEXTRINE GELATINE UND LEIME	28	7
	16 SPRENGSTOFFE SCHIESSBED ZUENDW		3
	17 SONST CHEMISCHE VORERZEUGNISSE	525	47
	22 DRAHT AUS EISEN	4164	221
	25 STANGEN BLECHE USW KUPFER	143	60
	28 STANGEN BLECHE USW EDELMETALLE		1
	30 EDELST SCHMUCKST PERLEN BEARB		4
		6256*	916*
8	08 HUETE		1
	09 SONSTIGE SPINNSTOFFWAREN	85	123
	12 ANDERE LEDERWAREN	4	63
	13 PAPIERWAREN	58	37
	14 BUECHER KARTEN NOTEN BILDER	5	5
	15 HOLZWAREN	29	43
	16 KAUTSCHUKWAREN	31	45
	18 STEINZEUG PORZELLAN U AE WAREN	36	40
	19 GLASWAREN	151	249
	20 MESSERSCHMIEDEWAREN	1	3
	21 WERKZEUGE LANDWIRTSCH GERAETE	78	49
	22 SONSTIGE EISENWAREN	1274	187
	23 WAREN A KUPFER U KUPFERLEGIER	22	44

Die Ausfuhr Baden - Württembergs nach Verbrauchsländern, unterteilt nach Gruppen und Untergruppen der Ernährungswirtschaft und der Gewerblichen Wirtschaft im Jahr 1955

Verbrauchsland		Mengen	Werte
Schlüsselzahl und Kurzbezeichnung der Warenuntergruppen		in dz = 100 kg	in 1000 DM
8	24 EDELMETALLW VERGOLD VERSILB W	50	2591
	25 SONST WAREN A UNEDLEN METALLEN	314	731
	26 WERKZEUGMASCHINEN WALZWERKSANL	271	161
	27 TEXTIL LEDERINDUSTRIEMASCHINEN	219	301
	28 LANDMASCHINEN U ACKERSCHLEPPER	70	33
	30 KRAFTMASCHINEN	229	144
	31 PUMPEN DRUCKLUFTMASCHINEN	41	16
	32 FOERDERMITTEL	223	71
	33 PAPIER UND DRUCKMASCHINEN	200	218
	34 BUEROMASCHINEN	8	30
	35 NAHRUNGSMITTELINDUSTRIEMASCHIN	220	208
	36 SONSTIGE MASCHINEN	105	196
	38 KRAFTFAHRZEUGE LUFTFAHRZEUGE	711	662
	39 FAHRRADER	6	2
	41 ELEKTROTECHNISCHE ERZEUGNISSE	303	387
	42 UHREN	176	380
	43 FEINMECHAN U OPTISCHE ERZEUGN	299	821
	45 WAREN AUS KUNSTSTOFFEN	82	223
	48 BLEISTIFTE U CHEM BUEROBEDARF	1	1
	49 PHARMAZEUTISCHE ERZEUGNISSE	1	23
	50 KOSMETISCHE ERZEUGNISSE		1
	51 SONSTIGE CHEMISCHE ERZEUGNISSE	808	44
	52 MUSIKINSTRUMENTE	39	67
	53 KINDERSPIELZEUG CHRISTBAUMSCHM	56	44
	54 SONSTIGE ENDERZEUGNISSE	30	35
		6256*	8279*
		13750	9424
DOMINIK REPUBLIK			
		*	*
3	19 GEMUESE OBSTKONSERV FRUCHTSAFT	6	1
	21 KAKAOERZEUGNISSE	5	5
		11*	6*
6	02 REYON SYNTHET FAEDEN AUCH GEZW		2
	04 GESPINSTE WOLLE U AND TIERHAAR	20	43
	35 SONSTIGE CHEMISCHE HALBWAREN	170	9
		190*	54*
7	04 GEWEBE AUS BAUMWOLLE	2	4
	08 PAPIER UND PAPPE	3039	393
	09 FURNIERE SPERRHOLZ FASSHOLZ	4	1
	16 SPRENGSTOFFE SCHIESSBED ZUENDW	52	27
	17 SONST CHEMISCHE VORERZEUGNISSE	1	3
	28 STANGEN BLECHE USW EDELMETALLE		1
	30 EDELST SCHMUCKST PERLEN BEARB		3
	31 SONSTIGE VORERZEUGNISSE	8	1
		3106*	433*
8	03 STRICKWAREN AUS BAUMWOLLE		1
	09 SONSTIGE SPINNSTOFFWAREN	4	5
	12 ANDERE LEDERWAREN	3	6
	13 PAPIERWAREN	53	21
	14 BUECHER KARTEN NOTEN BILDER	1	10
	15 HOLZWAREN	14	6
	16 KAUTSCHUKWAREN	3	3
	18 STEINZEUG PORZELLAN U AE WAREN	4	3
	19 GLASWAREN	21	32

Die Ausfuhr Baden-Württembergs nach Verbrauchsländern, unterteilt nach Gruppen und Untergruppen der Ernährungswirtschaft und der Gewerblichen Wirtschaft im Jahr 1955

Verbrauchsland		Mengen	Werte
Schlüsselzahl und Kurzbezeichnung der Warenuntergruppen		in dz = 100 kg	in 1000 DM
8	21 WERKZEUGE LANDWIRTSCH GERAETE	99	19
	22 SONSTIGE EISENWAREN.	195	38
	23 WAREN A KUPFER U KUPFERLEGIER	1	6
	24 EDELMETALLW VERGOLD VERSILB W	4	199
	25 SONST WAREN A UNEDLEN METALLEN	40	185
	26 WERKZEUGMASCHINEN WALZWERKSANL	192	91
	27 TEXTIL LEDERINDUSTRIEMASCHINEN	103	99
	30 KRAFTMASCHINEN	253	166
	31 PUMPEN DRUCKLUFTMASCHINEN	20	16
	33 PAPIER UND DRUCKMASQHINEN	9	7
	34 BUEROMASCHINEN	3	5
	35 NAHRUNGSMITTELINDUSTRIEMASCHIN	390	40
	36 SONSTIGE MASCHINEN	18	23
	38 KRAFTFAHRZEUGE LUFTFAHRZEUGE	383	284
	41 ELEKTROTECHNISCHE ERZEUGNISSE	182	264
	42 UHREN	40	152
	43 FEINMECHAN U OPTISCHE ERZEUGN	12	93
	44 WACHSWAREN UND SEIFEN		1
	45 WAREN AUS KUNSTSTOFFEN	21	82
	49 PHARMAZEUTISCHE ERZEUGNISSE	20	14
	50 KOSMETISCHE ERZEUGNISSE	4	6
	51 SONSTIGE CHEMISCHE ERZEUGNISSE	10	2
	52 MUSIKINSTRUMENTE	26	51
	53 KINDERSPIELZEUG CHRISTBAUMSCHM	11	13
	54 SONSTIGE ENDERZEUGNISSE	5	11
		2144*	1954*
		5451	2447
GUATEMALA		*	*
2	04 FLEISCH UND FLEISCHWAREN	1	1
		1*	1*
3	19 GEMUESE OBSTKONSERV FRUCHTSAFT	6	5
	31 SONST PFLANZL NAHRUNGSMITTEL	74	41
		80*	46*
4	07 BRANNTWEIN	1	1
		1*	1*
6	01 ROHSEIDE UND SEIDENGESPINSTE		1
	02 REYON SYNTHET FAEDEN AUCH GEZW	8	17
	03 GESPINSTE ZELLWOLLE SYNTH FAS	2	3
	04 GESPINSTE WOLLE U AND TIERHAAR	107	239
	05 GESPINSTE AUS BAUMWOLLE	33	97
	06 GESPINSTE A FLACHS HANF JUTE	2	3
	35 SONSTIGE CHEMISCHE HALBWAREN	12	1
	38 SONSTIGE HALBWAREN		1
		164*	362*
7	01 GEWEBE SEIDE REYON SYNTH FAED	2	8
	02 GEWEBE ZELLWOLLE SYNTH FASERN	3	5
	03 GEWEBE A WOLLE U AND TIERHAAR	1	2
	04 GEWEBE AUS BAUMWOLLE	13	28
	06 LEDER		5
	08 PAPIER UND PAPPE	586	118
	09 FURNIERE SPERRHOLZ FASSHOLZ	4	3
	12 KUNSTSTOFFE	4	6

Die Ausfuhr Baden-Württembergs nach Verbrauchsländern, unterteilt nach Gruppen und Untergruppen der Ernährungswirtschaft und der Gewerblichen Wirtschaft im Jahr 1955

Verbrauchsland		Mengen	Werte
Schlüsselzahl und Kurzbezeichnung der Warenuntergruppen		in dz = 100 kg	in 1000 DM
7	14 SONST FARBSTOFFE FARBEN LACKE	120	27
	15 DEXTRINE GELATINE UND LEIME	12	3
	16 SPRENGSTOFFE SCHIESSBED ZUENDW		2
	17 SONST CHEMISCHE VORERZEUGNISSE	53	9
	22 DRAHT AUS EISEN	80	5
	30 EDELST SCHMUCKST PERLEN BEARB		1
	31 SONSTIGE VORERZEUGNISSE	23	15
		901*	237*
8	01 STRICKWAREN SEIDE CHEMIEFASERN	1	27
	02 STRICKWAREN WOLLE U AND TIERH	5	40
	03 STRICKWAREN AUS BAUMWOLLE	1	42
	04 SONST KLEIDUNG SEIDE CHEMIEFAS	3	18
	06 SONST KLEIDUNG AUS BAUMWOLLE	12	35
	09 SONSTIGE SPINNSTOFFWAREN	2	8
	12 ANDERE LEDERWAREN	10	37
	13 PAPIERWAREN	256	88
	14 BUECHER KARTEN NOTEN BILDER	1	2
	15 HOLZWAREN	16	17
	16 KAUTSCHUKWAREN	5	8
	18 STEINZEUG PORZELLAN U AE WAREN	13	9
	19 GLASWAREN	24	43
	20 MESSERSCHMIEDEWAREN	1	2
	21 WERKZEUGE LANDWIRTSCH GERAETE	68	44
	22 SONSTIGE EISENWAREN	1080	221
	23 WAREN A KUPFER U KUPFERLEGIER	4	8
	24 EDELMETALLW VERGOLD VERSILB W	5	425
	25 SONST WAREN A UNEDLEN METALLEN	184	282
	26 WERKZEUGMASCHINEN WALZWERKSANL	20	9
	27 TEXTIL LEDERINDUSTRIEMASCHINEN	42	106
	28 LANDMASCHINEN U ACKERSCHLEPPER	19	15
	30 KRAFTMASCHINEN	184	138
	31 PUMPEN DRUCKLUFTMASCHINEN	7	6
	32 FOERDERMITTEL	76	12
	33 PAPIER UND DRUCKMASCHINEN	198	80
	34 BUEROMASCHINEN	54	180
	35 NAHRUNGSMITTELINDUSTRIEMASCHIN	42	43
	36 SONSTIGE MASCHINEN	457	107
	37 WASSERFAHRZEUGE		5
	38 KRAFTFAHRZEUGE LUFTFAHRZEUGE	1443	1186
	39 FAHRRADER	10	8
	41 ELEKTROTECHNISCHE ERZEUGNISSE	239	293
	42 UHREN	167	424
	43 FEINMECHAN U OPTISCHE ERZEUGN	34	242
	45 WAREN AUS KUNSTSTOFFEN	60	116
	47 PHOTOCHEMISCHE ERZEUGNISSE	3	6
	49 PHARMAZEUTISCHE ERZEUGNISSE	1	17
	52 MUSIKINSTRUMENTE	99	190
	53 KINDERSPIELZEUG CHRISTBAUMSCHM	25	50
	54 SONSTIGE ENDERZEUGNISSE	23	39
		4894*	4628*
		6041	5275
	HAITI REP		
		*	*
5	34 SONST ROHSTOFFE F CHEM ERZEUGN	60	3
		60*	3*
7	02 GEWEBE ZELLWOLLE SYNTH FASERN	1	1

Die Ausfuhr Baden - Württembergs nach Verbrauchsländern, unterteilt nach Gruppen und
Untergruppen der Ernährungswirtschaft und der Gewerblichen Wirtschaft im Jahr 1955

Verbrauchsland		Mengen	Werte
Schlüsselzahl und Kurzbezeichnung der Warenuntergruppen		in dz = 100 kg	in 1000 DM
7	04 GEWEBE AUS BAUMWOLLE	3	6
	08 PAPIER UND PAPPE	57	7
	14 SONST FARBSTOFFE FARBEN LACKE	1	1
	26 STANGEN BLECHE USW ALUMINIUM	3	1
	30 EDELST SCHMUCKST PERLEN BEARB	1	1
		65*	17*
8	04 SONST KLEIDUNG SEIDE CHEMIEFAS	1	4
	06 SONST KLEIDUNG AUS BAUMWOLLE		1
	12 ANDERE LEDERWAREN	3	10
	13 PAPIERWAREN	8	4
	19 GLASWAREN	5	8
	20 MESSERSCHMIEDEWAREN		1
	22 SONSTIGE EISENWAREN	382	81
	23 WAREN A KUPFER U KUPFERLEGIER		1
	24 EDELMETALLW VERGOLD VERSILB W		112
	25 SONST WAREN A UNEDLEN METALLEN	26	60
	26 WERKZEUGMASCHINEN WALZWERKSANL	61	44
	27 TEXTIL LEDERINDUSTRIEMASCHINEN	5	9
	31 PUMPEN DRUCKLUFTMASCHINEN	15	6
	32 FOERDERMITTEL	4	1
	33 PAPIER UND DRUCKMASCHINEN	10	18
	35 NAHRUNGSMITTELINDUSTRIEMASCHIN	7	5
	36 SONSTIGE MASCHINEN	5	2
	38 KRAFTFAHRZEUGE LUFTFAHRZEUGE	135	108
	41 ELEKTROTECHNISCHE ERZEUGNISSE	96	116
	42 UHREN	29	135
	43 FEINMECHAN U OPTISCHE ERZEUGN	6	39
	45 WAREN AUS KUNSTSTOFFEN	7	23
	49 PHARMAZEUTISCHE ERZEUGNISSE	3	6
	50 KOSMETISCHE ERZEUGNISSE	1	1
	51 SONSTIGE CHEMISCHE ERZEUGNISSE	10	2
	52 MUSIKINSTRUMENTE	4	9
	53 KINDERSPIELZEUG CHRISTBAUMSCHM	5	5
	54 SONSTIGE ENDERZEUGNISSE	5	9
		833*	820*
		958	840
	HONDURAS REP	*	*
4	01 HOPFEN	115	87
	07 BRANNTWEIN	2	1
		117*	88*
6	03 GESPINSTE ZELLWOLLE SYNTH FAS		2
	04 GESPINSTE WOLLE U AND TIERHAAR	8	21
		8*	23*
7	03 GEWEBE A WOLLE U AND TIERHAAR		1
	04 GEWEBE AUS BAUMWOLLE	2	4
	08 PAPIER UND PAPPE	91	13
	13 TEERFARBSTOFFE	2	1
	16 SPRENGSTOFFE SCHIESSBED ZUENDW		1
	30 EDELST SCHMUCKST PERLEN BEARB		2
		95*	22*
8	04 SONST KLEIDUNG SEIDE CHEMIEFAS	3	19
	06 SONST KLEIDUNG AUS BAUMWOLLE	2	5

Die Ausfuhr Baden-Württembergs nach Verbrauchsländern, unterteilt nach Gruppen und
Untergruppen der Ernährungswirtschaft und der Gewerblichen Wirtschaft im Jahr 1955

Verbrauchsland		Mengen	Werte
Schlüsselzahl und Kurzbezeichnung der Warenuntergruppen		in dz = 100 kg	in 1 000 DM
8	12 ANDERE LEDERWAREN	7	14
	13 PAPIERWAREN	35	19
	14 BUECHER KARTEN NOTEN BILDER	1	3
	15 HOLZWAREN	2	2
	19 GLASWAREN	4	11
	21 WERKZEUGE LANDWIRTSCH GERAETE	2	4
	22 SONSTIGE EISENWAREN	166	40
	23 WAREN A KUPFER U KUPFERLEGIER		3
	24 EDELMETALLW VERGOLD VERSILB W		73
	25 SONST WAREN A UNEDLEN METALLEN	40	68
	26 WERKZEUGMASCHINEN WALZWERKSANL	67	44
	27 TEXTIL LEDERINDUSTRIEMASCHINEN	25	41
	28 LANDMASCHINEN U ACKERSCHLEPPER	10	10
	30 KRAFTMASCHINEN	173	194
	31 PUMPEN DRUCKLUFTMASCHINEN	6	2
	32 FOERDERMITTEL	8	4
	33 PAPIER UND DRUCKMASCHINEN	201	123
	34 BUEROMASCHINEN	64	229
	35 NAHRUNGSMITTELINDUSTRIEMASCHIN	9	7
	36 SONSTIGE MASCHINEN	91	47
	38 KRAFTFAHRZEUGE LUFTFAHRZEUGE	730	395
	40 SONSTIGE FAHRZEUGE	57	23
	41 ELEKTROTECHNISCHE ERZEUGNISSE	95	165
	42 UHREN	28	90
	43 FEINMECHAN U OPTISCHE ERZEUGN	5	89
	45 WAREN AUS KUNSTSTOFFEN	15	25
	50 KOSMETISCHE ERZEUGNISSE	2	3
	51 SONSTIGE CHEMISCHE ERZEUGNISSE	19	7
	52 MUSIKINSTRUMENTE	24	40
	53 KINDERSPIELZEUG CHRISTBAUMSCHM	1	7
	54 SONSTIGE ENDERZEUGNISSE	2	2
		1894*	1808*
		2114	1941
	MEXIKO		
		*	*
2	09 EIER EIWEISS EIGELB	4	2
		4*	2*
3	19 GEMUESE OBSTKONSERV FRUCHTSAFT	31	5
	22 GEWUERZE	2	1
	31 SONST PFLANZL NAHRUNGSMITTEL	5	6
		38*	12*
5	38 SONST ROHSTOFFE AUCH ABFAELLE	9	1
		9*	1*
6	01 ROHSEIDE UND SEIDENGESPINSTE		25
	02 REYON SYNTHET FAEDEN AUCH GEZW	37	110
	03 GESPINSTE ZELLWOLLE SYNTH FAS	1	3
	04 GESPINSTE WOLLE U AND TIERHAAR	11	26
	09 KAUTSCHUK BEARBEITET	194	92
	10 GLASMASSE ROHGLAS	2	1
	16 EISENHALBZEUG	10	1
	35 SONSTIGE CHEMISCHE HALBWAREN	10	3
		265*	261*
7	01 GEWEBE SEIDE REYON SYNTH FAED	9	19

**Die Ausfuhr Baden-Württembergs nach Verbrauchsländern, unterteilt nach Gruppen und
Untergruppen der Ernährungswirtschaft und der Gewerblichen Wirtschaft im Jahr 1955**

Verbrauchsland		Mengen	Werte
Schlüsselzahl und Kurzbezeichnung der Warenuntergruppen		in dz = 100 kg	in 1000 DM
7	03 GEWEBE A WOLLE U AND TIERHAAR	12	32
	04 GEWEBE AUS BAUMWOLLE	68	172
	05 GEWEBE AUS FLACHS HANF JUTE	3	1
	06 LEDER	281	1034
	08 PAPIER UND PAPPE	180	61
	09 FURNIERE SPERRHOLZ FASSHOLZ	62	30
	10 STEINZEUG TON PORZELLANERZEUGN	39	14
	11 GLAS	2	2
	12 KUNSTSTOFFE	41	34
	13 TEERFARBSTOFFE	149	149
	14 SONST FARBSTOFFE FARBEN LACKE	10	11
	15 DEXTRINE GELATINE UND LEIME	42	18
	16 SPRENGSTOFFE SCHIESSBED ZUENDW	1	2
	17 SONST CHEMISCHE VORERZEUGNISSE	2413	227
	25 STANGEN BLECHE USW KUPFER	30	12
	27 STANGEN BLECHE USW AND UNEDL M	5	26
	28 STANGEN BLECHE USW EDELMETALLE		1
	30 EDELST SCHMUCKST PERLEN BEARB		1
	31 SONSTIGE VORERZEUGNISSE	227	22
		3574 *	1868 *
8	02 STRICKWAREN WOLLE U AND TIERH	1	6
	06 SONST KLEIDUNG AUS BAUMWOLLE	9	20
	09 SONSTIGE SPINNSTOFFWAREN	131	96
	12 ANDERE LEDERWAREN	26	126
	13 PAPIERWAREN	167	70
	14 BUECHER KARTEN NOTEN BILDER	16	26
	15 HOLZWAREN	22	38
	16 KAUTSCHUKWAREN	130	154
	18 STEINZEUG PORZELLAN U AE WAREN	2	13
	19 GLASWAREN	197	226
	20 MESSERSCHMIEDEWAREN	3	8
	21 WERKZEUGE LANDWIRTSCH GERAETE	515	304
	22 SONSTIGE EISENWAREN	2492	779
	23 WAREN A KUPFER U KUPFERLEGIER	147	329
	24 EDELMETALLW VERGOLD VERSILB W	19	283
	25 SONST WAREN A UNEDLEN METALLEN	311	334
	26 WERKZEUGMASCHINEN WALZWERKSANL	2645	1851
	27 TEXTIL LEDERINDUSTRIEMASCHINEN	4379	4616
	28 LANDMASCHINEN U ACKERSCHLEPPER	560	253
	30 KRAFTMASCHINEN	570	405
	31 PUMPEN DRUCKLUFTMASCHINEN	461	294
	32 FOERDERMITTEL	1698	542
	33 PAPIER UND DRUCKMASCHINEN	2214	1225
	34 BUEROMASCHINEN	226	905
	35 NAHRUNGSMITTELINDUSTRIEMASCHIN	1281	1018
	36 SONSTIGE MASCHINEN	5242	2126
	37 WASSERFAHRZEUGE		4
	38 KRAFTFAHRZEUGE LUFTFAHRZEUGE	4411	3163
	39 FAHRRADER	8	8
	40 SONSTIGE FAHRZEUGE	53	25
	41 ELEKTROTECHNISCHE ERZEUGNISSE	1548	1748
	42 UHREN	969	2017
	43 FEINMECHAN U OPTISCHE ERZEUGN	842	3542
	45 WAREN AUS KUNSTSTOFFEN	12	48
	47 PHOTOCHEMISCHE ERZEUGNISSE	1	1
	48 BLEISTIFTE U CHEM BUEROBEDARF	14	27
	49 PHARMAZEUTISCHE ERZEUGNISSE	94	594
	51 SONSTIGE CHEMISCHE ERZEUGNISSE	335	160
	52 MUSIKINSTRUMENTE	415	671
	53 KINDERSPIELZEUG CHRISTBAUMSCHM	55	62

Die Ausfuhr Baden-Württembergs nach Verbrauchsländern, unterteilt nach Gruppen und Untergruppen der Ernährungswirtschaft und der Gewerblichen Wirtschaft im Jahr 1955

Verbrauchsland		Mengen	Werte
Schlüsselzahl und Kurzbezeichnung der Warenuntergruppen		in dz = 100 kg	in 1000 DM
8	54 SONSTIGE ENDERZEUGNISSE	57	185
		32278*	28302*
		36168	30446
NICARAGUA			
		*	*
5	32 SONSTIGE STEINE UND ERDEN	85	5
		85*	5*
6	02 REYON SYNTHET FAEDEN AUCH GEZW		1
	06 GESPINSTE A FLACHS HANF JUTE	1	3
	29 TEER U TEERDESTILL ERZEUGNISSE	5	1
	35 SONSTIGE CHEMISCHE HALBWAREN	113	10
		119*	15*
7	04 GEWEBE AUS BAUMWOLLE		3
	06 LEDER	14	57
	08 PAPIER UND PAPPE	74	17
	10 STEINZEUG TON PORZELLANERZEUGN	8	6
	13 TEERFARBSTOFFE	2	2
	14 SONST FARBSTOFFE FARBEN LACKE	116	19
	15 DEXTRINE GELATINE UND LEIME	1	1
	17 SONST CHEMISCHE VORERZEUGNISSE	5	2
	30 EDELST SCHMUCKST PERLEN BEARB		5
	31 SONSTIGE VORERZEUGNISSE	6	1
		226*	113*
8	09 SONSTIGE SPINNSTOFFWAREN	4	5
	12 ANDERE LEDERWAREN	1	9
	13 PAPIERWAREN	35	14
	15 HOLZWAREN	3	2
	16 KAUTSCHUKWAREN		2
	18 STEINZEUG PORZELLAN U AE WAREN		2
	19 GLASWAREN	109	16
	21 WERKZEUGE LANDWIRTSCH GERAETE	27	13
	22 SONSTIGE EISENWAREN	1918	157
	23 WAREN A KUPFER U KUPFERLEGIER	4	14
	24 EDELMETALLW VERGOLD VERSILB W	3	74
	25 SONST WAREN A UNEDLEN METALLEN	13	85
	26 WERKZEUGMASCHINEN WALZWERKSANL	31	20
	27 TEXTIL LEDERINDUSTRIEMASCHINEN	82	161
	28 LANDMASCHINEN U ACKERSCHLEPPER	29	30
	30 KRAFTMASCHINEN	336	271
	31 PUMPEN DRUCKLUFTMASCHINEN	79	61
	32 FOERDERMITTEL	4	1
	33 PAPIER UND DRUCKMASCHINEN	282	116
	34 BUEROMASCHINEN	18	61
	35 NAHRUNGSMITTELINDUSTRIEMASCHIN	28	21
	36 SONSTIGE MASCHINEN	200	103
	38 KRAFTFAHRZEUGE LUFTFAHRZEUGE	2689	1562
	40 SONSTIGE FAHRZEUGE	7	14
	41 ELEKTROTECHNISCHE ERZEUGNISSE	152	244
	42 UHREN	44	93
	43 FEINMECHAN U OPTISCHE ERZEUGN	8	98
	45 WAREN AUS KUNSTSTOFFEN	19	47
	47 PHOTOCHEMISCHE ERZEUGNISSE	2	3
	48 BLEISTIFTE U CHEM BUEROBEDARF		1
	49 PHARMAZEUTISCHE ERZEUGNISSE	14	19

Die Ausfuhr Baden - Württembergs nach Verbrauchsländern, unterteilt nach Gruppen und
Untergruppen der Ernährungswirtschaft und der Gewerblichen Wirtschaft im Jahr 1955

Verbrauchsland		Mengen	Werte
Schlüsselzahl und Kurzbezeichnung der Warenuntergruppen		in dz = 100 kg	in 1000 DM
8	50 KOSMETISCHE ERZEUGNISSE	1	3
	52 MUSIKINSTRUMENTE	27	51
	53 KINDERSPIELZEUG CHRISTBAUMSCHM	15	13
	54 SONSTIGE ENDERZEUGNISSE	7	8
		6191*	3394*
		6621	3527
PANAMA		*	*
4	07 BRANNTWEIN	2	1
		2*	1*
6	02 REYON SYNTHET FAEDEN AUCH GEZW		2
	04 GESPINSTE WOLLE U AND TIERHAAR		2
		*	4*
7	03 GEWEBE A WOLLE U AND TIERHAAR	28	28
	04 GEWEBE AUS BAUMWOLLE	1	2
	14 SONST FARBSTOFFE FARBEN LACKE	101	19
	30 EDELST SCHMUCKST PERLEN BEARB		7
	31 SONSTIGE VORERZEUGNISSE	14	1
		144*	57*
8	02 STRICKWAREN WOLLE U AND TIERH		1
	03 STRICKWAREN AUS BAUMWOLLE		1
	06 SONST KLEIDUNG AUS BAUMWOLLE		1
	09 SONSTIGE SPINNSTOFFWAREN	3	9
	12 ANDERE LEDERWAREN	2	15
	13 PAPIERWAREN	30	20
	14 BUECHER KARTEN NOTEN BILDER		1
	15 HOLZWAREN	1	4
	16 KAUTSCHUKWAREN	4	3
	18 STEINZEUG PORZELLAN U AE WAREN	3	2
	19 GLASWAREN	6	28
	22 SONSTIGE EISENWAREN	152	27
	24 EDELMETALLW VERGOLD VERSILB W		423
	25 SONST WAREN A UNEDLEN METALLEN	10	64
	26 WERKZEUGMASCHINEN WALZWERKSANL	7	4
	27 TEXTIL LEDERINDUSTRIEMASCHINEN	59	136
	28 LANDMASCHINEN U ACKERSCHLEPPER	214	69
	30 KRAFTMASCHINEN	3	5
	31 PUMPEN DRUCKLUFTMASCHINEN	6	4
	33 PAPIER UND DRUCKMASCHINEN	44	22
	34 BUEROMASCHINEN	32	87
	35 NAHRUNGSMITTELINDUSTRIEMASCHIN	12	19
	36 SONSTIGE MASCHINEN	11	14
	38 KRAFTFAHRZEUGE LUFTFAHRZEUGE	307	214
	39 FAHRRADER	2	1
	41 ELEKTROTECHNISCHE ERZEUGNISSE	44	65
	42 UHREN	152	388
	43 FEINMECHAN U OPTISCHE ERZEUGN	4	167
	45 WAREN AUS KUNSTSTOFFEN	4	27
	49 PHARMAZEUTISCHE ERZEUGNISSE	4	8
	50 KOSMETISCHE ERZEUGNISSE		1
	52 MUSIKINSTRUMENTE	41	78
	53 KINDERSPIELZEUG CHRISTBAUMSCHM	24	22
	54 SONSTIGE ENDERZEUGNISSE	2	10
		1183*	1940*
		1329	2002

Die Ausfuhr Baden-Württembergs nach Verbrauchsländern, unterteilt nach Gruppen und Untergruppen der Ernährungswirtschaft und der Gewerblichen Wirtschaft im Jahr 1955

Verbrauchsland		Mengen	Werte
Schlüsselzahl und Kurzbezeichnung der Warenuntergruppen		in dz = 100 kg	in 1 000 DM
EL SALVADOR			
		*	*
6	02 REYON SYNTHET FAEDEN AUCH GEZW	1	4
	05 GESPINSTE AUS BAUMWOLLE	2	3
	09 KAUTSCHUK BEARBEITET	7	2
	35 SONSTIGE CHEMISCHE HALBWAREN	71	7
		81*	16*
7	02 GEWEBE ZELLWOLLE SYNTH FASERN		1
	04 GEWEBE AUS BAUMWOLLE	1	11
	05 GEWEBE AUS FLACHS HANF JUTE	15	11
	06 LEDER	1	3
	08 PAPIER UND PAPPE	142	43
	12 KUNSTSTOFFE	2	1
	13 TEERFARBSTOFFE	1	1
	14 SONST FARBSTOFFE FARBEN LACKE	59	14
	15 DEXTRINE GELATINE UND LEIME	1	1
	16 SPRENGSTOFFE SCHIESSBED ZUENDW	4	5
	17 SONST CHEMISCHE VORERZEUGNISSE	36	5
	22 DRAHT AUS EISEN	1272	62
	25 STANGEN BLECHE USW KUPFER	13	10
	28 STANGEN BLECHE USW EDELMETALLE		1
	30 EDELST SCHMUCKST PERLEN BEARB		7
		1547*	176*
8	02 STRICKWAREN WOLLE U AND TIERH		1
	03 STRICKWAREN AUS BAUMWOLLE	3	12
	09 SONSTIGE SPINNSTOFFWAREN	8	4
	12 ANDERE LEDERWAREN	2	13
	13 PAPIERWAREN	49	21
	15 HOLZWAREN	3	5
	18 STEINZEUG PORZELLAN U AE WAREN	25	17
	19 GLASWAREN	12	31
	20 MESSERSCHMIEDEWAREN		2
	21 WERKZEUGE LANDWIRTSCH GERAETE	19	14
	22 SONSTIGE EISENWAREN	964	120
	23 WAREN A KUPFER U KUPFERLEGIER	2	12
	24 EDELMETALLW VERGOLD VERSILB W	7	481
	25 SONST WAREN A UNEDLEN METALLEN	78	234
	26 WERKZEUGMASCHINEN WALZWERKSANL	41	44
	27 TEXTIL LEDERINDUSTRIEMASCHINEN	108	125
	28 LANDMASCHINEN U ACKERSCHLEPPER	41	67
	30 KRAFTMASCHINEN	33	28
	31 PUMPEN DRUCKLUFTMASCHINEN	8	6
	32 FOERDERMITTEL	2	2
	33 PAPIER UND DRUCKMASCHINEN	340	230
	34 BUEROMASCHINEN	1	14
	35 NAHRUNGSMITTELINDUSTRIEMASCHIN	2	3
	36 SONSTIGE MASCHINEN	84	50
	38 KRAFTFAHRZEUGE LUFTFAHRZEUGE	512	412
	39 FAHRRADER	7	4
	40 SONSTIGE FAHRZEUGE	40	35
	41 ELEKTROTECHNISCHE ERZEUGNISSE	155	221
	42 UHREN	87	241
	43 FEINMECHAN U OPTISCHE ERZEUGN	25	170
	45 WAREN AUS KUNSTSTOFFEN	24	70
	47 PHOTOCHEMISCHE ERZEUGNISSE		1
	49 PHARMAZEUTISCHE ERZEUGNISSE		1
	52 MUSIKINSTRUMENTE	13	31

Die Ausfuhr Baden-Württembergs nach Verbrauchsländern, unterteilt nach Gruppen und Untergruppen der Ernährungswirtschaft und der Gewerblichen Wirtschaft im Jahr 1955

Verbrauchsland		Mengen	Werte
Schlüsselzahl und Kurzbezeichnung der Warenuntergruppen		in dz = 100 kg	in 1000 DM
8	53 KINDERSPIELZEUG CHRISTBAUMSCHM	17	21
	54 SONSTIGE ENDERZEUGNISSE	4	3
		2716*	2746*
		4344	2938
BRIT HONDURAS		*	*
7	04 GEWEBE AUS BAUMWOLLE	4	11
		4*	11*
8	01 STRICKWAREN SEIDE CHEMIEFASERN	1	2
	03 STRICKWAREN AUS BAUMWOLLE	1	2
	19 GLASWAREN		1
	31 PUMPEN DRUCKLUFTMASCHINEN	2	1
	32 FOERDERMITTEL	5	2
	36 SONSTIGE MASCHINEN		1
	42 UHREN	4	6
	45 WAREN AUS KUNSTSTOFFEN	1	3
	52 MUSIKINSTRUMENTE	2	4
		16*	22*
		20	33
BRIT WESTINDIEN		*	*
4	08 WEIN	4	2
		4*	2*
6	02 REYON SYNTHET FAEDEN AUCH GEZW	4	13
	06 GESPINSTE A FLACHS HANF JUTE		1
		4*	14*
7	01 GEWEBE SEIDE REYON SYNTH FAED		1
	02 GEWEBE ZELLWOLLE SYNTH FASERN	2	4
	04 GEWEBE AUS BAUMWOLLE	2	3
	06 LEDER	3	1
	08 PAPIER UND PAPPE	72	16
	12 KUNSTSTOFFE	53	27
	14 SONST FARBSTOFFE FARBEN LACKE		1
	15 DEXTRINE GELATINE UND LEIME	1	1
	16 SPRENGSTOFFE SCHIESSBED ZUENDW	21	20
	17 SONST CHEMISCHE VORERZEUGNISSE	15	3
	22 DRAHT AUS EISEN	32	3
	26 STANGEN BLECHE USW ALUMINIUM	1	1
		202*	81*
8	01 STRICKWAREN SEIDE CHEMIEFASERN	5	15
	03 STRICKWAREN AUS BAUMWOLLE	3	17
	04 SONST KLEIDUNG SEIDE CHEMIEFAS	66	312
	06 SONST KLEIDUNG AUS BAUMWOLLE	23	70
	07 SONST KLEIDUNG FLACHS HANF USW		8
	09 SONSTIGE SPINNSTOFFWAREN	1	15
	11 SCHUHE AUS LEDER	1	1
	12 ANDERE LEDERWAREN	29	92
	13 PAPIERWAREN	312	93
	14 BUECHER KARTEN NOTEN BILDER	2	6

Die Ausfuhr Baden-Württembergs nach Verbrauchsländern, unterteilt nach Gruppen und Untergruppen der Ernährungswirtschaft und der Gewerblichen Wirtschaft im Jahr 1955

Verbrauchsland		Mengen	Werte
Schlüsselzahl und Kurzbezeichnung der Warenuntergruppen		in dz = 100 kg	in 1000 DM
8	15 HOLZWAREN	7	7
	16 KAUTSCHUKWAREN	23	12
	18 STEINZEUG PORZELLAN U AE WAREN	19	14
	19 GLASWAREN	28	39
	20 MESSERSCHMIEDEWAREN	2	2
	21 WERKZEUGE LANDWIRTSCH GERAETE	26	14
	22 SONSTIGE EISENWAREN	812	147
	23 WAREN A KUPFER U KUPFERLEGIER		3
	24 EDELMETALLW VERGOLD VERSILB W	2	186
	25 SONST WAREN A UNEDLEN METALLEN	256	242
	26 WERKZEUGMASCHINEN WALZWERKSANL	44	35
	27 TEXTIL LEDERINDUSTRIEMASCHINEN	34	56
	28 LANDMASCHINEN U ACKERSCHLEPPER	18	10
	30 KRAFTMASCHINEN	4	6
	31 PUMPEN DRUCKLUFTMASCHINEN	13	9
	32 FOERDERMITTEL	270	106
	33 PAPIER UND DRUCKMASCHINEN	294	145
	34 BUEROMASCHINEN	1	17
	35 NAHRUNGSMITTELINDUSTRIEMASCHIN	39	41
	36 SONSTIGE MASCHINEN	36	38
	38 KRAFTFAHRZEUGE LUFTFAHRZEUGE	344	317
	39 FAHRRADER	3	3
	40 SONSTIGE FAHRZEUGE	37	19
	41 ELEKTROTECHNISCHE ERZEUGNISSE	304	371
	42 UHREN	198	629
	43 FEINMECHAN U OPTISCHE ERZEUGN	29	602
	45 WAREN AUS KUNSTSTOFFEN	100	127
	47 PHOTOCHEMISCHE ERZEUGNISSE		1
	48 BLEISTIFTE U CHEM BUEROBEDARF		1
	51 SONSTIGE CHEMISCHE ERZEUGNISSE	35	8
	52 MUSIKINSTRUMENTE	23	50
	53 KINDERSPIELZEUG CHRISTBAUMSCHM	21	31
	54 SONSTIGE ENDERZEUGNISSE	41	38
		3505*	3955*
		3715	4052
	FRANZ WESTINDIEN		
			* * *
7	02 GEWEBE ZELLWOLLE SYNTH FASERN	57	57
	04 GEWEBE AUS BAUMWOLLE	155	147
	31 SONSTIGE VORERZEUGNISSE	28	3
		240*	207*
8	03 STRICKWAREN AUS BAUMWOLLE	1	3
	09 SONSTIGE SPINNSTOFFWAREN	2	2
	12 ANDERE LEDERWAREN		1
	19 GLASWAREN	1	2
	22 SONSTIGE EISENWAREN	2	1
	24 EDELMETALLW VERGOLD VERSILB W	1	44
	25 SONST WAREN A UNEDLEN METALLEN		3
	27 TEXTIL LEDERINDUSTRIEMASCHINEN	21	25
	28 LANDMASCHINEN U ACKERSCHLEPPER	4	26
	33 PAPIER UND DRUCKMASCHINEN	11	8
	34 BUEROMASCHINEN		4
	36 SONSTIGE MASCHINEN	82	37
	38 KRAFTFAHRZEUGE LUFTFAHRZEUGE	70	43
	41 ELEKTROTECHNISCHE ERZEUGNISSE	117	76
	42 UHREN	2	3

Die Ausfuhr Baden-Württembergs nach Verbrauchsländern, unterteilt nach Gruppen und Untergruppen der Ernährungswirtschaft und der Gewerblichen Wirtschaft im Jahr 1955

Verbrauchsland		Mengen	Werte
Schlüsselzahl und Kurzbezeichnung der Warenuntergruppen		in dz = 100 kg	in 1000 DM
8	43 FEINMECHAN. U OPTISCHE ERZEUGN		17
	45 WAREN AUS KUNSTSTOFFEN	1	2
		315*	297*
		555	504
NIEDERL ANTILLEN			
		*	*
5	03 WOLLE AND TIERHAARE REISSWOLLE	1	1
		1*	1*
6	01 ROHSEIDE UND SEIDENGESPINSTE		1
	02 REYON SYNTHET FAEDEN AUCH GEZW	1	3
	03 GESPINSTE ZELLWOLLE SYNTH FAS		1
	05 GESPINSTE AUS BAUMWOLLE	2	3
		3*	8*
7	01 GEWEBE SEIDE REYON SYNTH FAED	7	11
	04 GEWEBE AUS BAUMWOLLE	1.	5
	08 PAPIER UND PAPPE	19	5
	28 STANGEN BLECHE USW EDELMETALLE		4
	30 EDELST SCHMUCKST PERLEN BEARB		3
	31 SONSTIGE VORERZEUGNISSE	46	5
		73*	33*
8	01 STRICKWAREN SEIDE CHEMIEFASERN	1	4
	02 STRICKWAREN WOLLE U AND TIERH		7
	03 STRICKWAREN AUS BAUMWOLLE		2
	04 SONST KLEIDUNG SEIDE CHEMIEFAS	5	17
	06 SONST KLEIDUNG AUS BAUMWOLLE	1	2
	09 SONSTIGE SPINNSTOFFWAREN	1	2
	12 ANDERE LEDERWAREN	6	30
	13 PAPIERWAREN	136	90
	14 BUECHER KARTEN NOTEN BILDER		2
	15 HOLZWAREN	13	16
	16 KAUTSCHUKWAREN	4	5
	18 STEINZEUG PORZELLAN U AE WAREN	4	24
	19 GLASWAREN	23	55
	20 MESSERSCHMIEDEWAREN	1	3
	21 WERKZEUGE LANDWIRTSCH GERAETE	1	1
	22 SONSTIGE EISENWAREN	23	15
	23 WAREN A KUPFER U KUPFERLEGIER	1	8
	24 EDELMETALLW VERGOLD VERSILB W	8	1383
	25 SONST WAREN A UNEDLEN METALLEN	22	74
	26 WERKZEUGMASCHINEN WALZWERKSANL	4	6
	28 LANDMASCHINEN U ACKERSCHLEPPER	2	2
	31 PUMPEN DRUCKLUFTMASCHINEN	1	3
	33 PAPIER UND DRUCKMASCHINEN	22	10
	34 BUEROMASCHINEN	33	97
	35 NAHRUNGSMITTELINDUSTRIEMASCHIN		1
	36 SONSTIGE MASCHINEN	27	9
	38 KRAFTFAHRZEUGE LUFTFAHRZEUGE	71	53
	41 ELEKTROTECHNISCHE ERZEUGNISSE	131	184
	42 UHREN	82	404
	43 FEINMECHAN U OPTISCHE ERZEUGN	73	435
	45 WAREN AUS KUNSTSTOFFEN	27	32
	47 PHOTOCHEMISCHE ERZEUGNISSE	1	1
	49 PHARMAZEUTISCHE ERZEUGNISSE		5
	52 MUSIKINSTRUMENTE	13	54

Die Ausfuhr Baden-Württembergs nach Verbrauchsländern, unterteilt nach Gruppen und Untergruppen der Ernährungswirtschaft und der Gewerblichen Wirtschaft im Jahr 1955

Verbrauchsland		Mengen	Werte
Schlüsselzahl und Kurzbezeichnung der Warenuntergruppen		in dz = 100 kg	in 1000 DM
8	53 KINDERSPIELZEUG CHRISTBAUMSCHM	9	1 1
	54 SONSTIGE ENDERZEUGNISSE	4	1 3
		7 5 0 *	3 0 6 0 *
		8 2 7	3 1 0 2
	PUERTO RICO USW	*	*
6	02 REYON SYNTHET FAEDEN AUCH GEZW	1	4
		1 *	4 *
8	12 ANDERE LEDERWAREN	7	1 5
	13 PAPIERWAREN	8 1 0	2 6 0
	15 HOLZWAREN		1
	18 STEINZEUG PORZELLAN U AE WAREN	2	4
	19 GLASWAREN	3	5
	22 SONSTIGE EISENWAREN	1 4 6 3	1 2 5
	23 WAREN A KUPFER U KUPFERLEGIER		5
	24 EDEL-METALLW VERGOLD VERSILB W	3	1 1 6
	25 SONST WAREN A UNEDLEN METALLEN		2 7
	26 WERKZEUGMASCHINEN WALZWERKSANL	1 0	1 7
	27 TEXTIL LEDERINDUSTRIEMASCHINEN	1	9
	31 PUMPEN DRUCKLUFTMASCHINEN	2	3
	35 NAHRUNGSMITTELINDUSTRIEMASCHIN		1
	38 KRAFTFAHRZEUGE LUFTFAHRZEUGE	1 3 7	1 3 8
	41 ELEKTROTECHNISCHE ERZEUGNISSE	6	9
	42 UHREN	4	2 1
	43 FEINMECHAN U OPTISCHE ERZEUGN	6	6 9
	45 WAREN AUS KUNSTSTOFFEN	3 5	1 7
	49 PHARMAZEUTISCHE ERZEUGNISSE	1 7	9
	50 KOSMETISCHE ERZEUGNISSE	4	4
	52 MUSIKINSTRUMENTE	2	1 2
	53 KINDERSPIELZEUG CHRISTBAUMSCHM	1	1
	54 SONSTIGE ENDERZEUGNISSE		2
		2 5 1 3 *	8 7 0 *
		2 5 1 4	8 7 4
	ARGENTINIEN	*	*
4	05 TABAKERZEUGNISSE		1
	07 BRANNTWEIN	2	1
		2 *	2 *
6	01 ROHSEIDE UND SEIDENGESPINSTE	1 0	6 5
	06 GESPINSTE A FLACHS HANF JUTE	3 0	2 0
	10 GLASMASSE ROHGLAS	2 6	1 6
	28 KRAFTSTOFFE UND SCHMIEROELE	1	1
	35 SONSTIGE CHEMISCHE HALBWAREN	3 0 0	5 4
		3 6 7 *	1 5 6 *
7	03 GEWEBE A WOLLE U AND TIERHAAR	4	1 5
	04 GEWEBE AUS BAUMWOLLE	4 3	1 7 8
	08 PAPIER UND PAPPE	1 1 1 8 1	1 1 5 4
	10 STEINZEUG TON PORZELLANERZEUGN	2	4
	12 KUNSTSTOFFE	3 8	3 1
	13 TEERFARBSTOFFE	8 4 2	1 1 5 2

Die Ausfuhr Baden - Württembergs nach Verbrauchsländern, unterteilt nach Gruppen und Untergruppen der Ernährungswirtschaft und der Gewerblichen Wirtschaft im Jahr 1955

Verbrauchsland		Mengen	Werte
Schlüsselzahl und Kurzbezeichnung der Warenuntergruppen		in dz = 100 kg	in 1000 DM
7	14 SONST FARBSTOFFE FARBEN LACKE	194	133
	17 SONST CHEMISCHE VORERZEUGNISSE	1605	190
	19 STAHLROEHREN	1634	476
	20 STAB UND FORMEISEN	1755	239
	21 BLECH AUS EISEN	3462	346
	22 DRAHT AUS EISEN	300	27
	26 STANGEN BLECHE USW ALUMINIUM	189	79
	31 SONSTIGE VORERZEUGNISSE	447	278
		21696*	4302*
8	09 SONSTIGE SPINNSTOFFWAREN	10	14
	12 ANDERE LEDERWAREN		6
	13 PAPIERWAREN	136	43
	14 BUECHER KARTEN NOTEN BILDER	54	28
	15 HOLZWAREN		1
	16 KAUTSCHUKWAREN	7	17
	18 STEINZEUG PORZELLAN U AE WAREN	9	10
	19 GLASWAREN	90	120
	20 MESSERSCHMIEDEWAREN		1
	21 WERKZEUGE LANDWIRTSCH GERAETE	1020	1763
	22 SONSTIGE EISENWAREN	201	116
	23 WAREN A KUPFER U KUPFERLEGIER	2	11
	24 EDELMETALLW VERGOLD VERSILB W	5	101
	25 SONST WAREN A UNEDLEN METALLEN	6	33
	26 WERKZEUGMASCHINEN WALZWERKSANL	8684	9384
	27 TEXTIL LEDERINDUSTRIEMASCHINEN	1200	2207
	28 LANDMASCHINEN U ACKERSCHLEPPER	30615	16615
	29 DAMPFLOKOMOTIVEN	1846	1483
	30 KRAFTMASCHINEN	116	138
	31 PUMPEN DRUCKLUFTMASCHINEN	42	64
	32 FOERDERMITTEL	509	402
	33 PAPIER UND DRUCKMASCHINEN	839	412
	34 BUEROMASCHINEN	199	387
	35 NAHRUNGSMITTELINDUSTRIEMASCHIN	327	198
	36 SONSTIGE MASCHINEN	1363	1394
	38 KRAFTFAHRZEUGE LUFTFAHRZEUGE	99284	55806
	41 ELEKTROTECHNISCHE ERZEUGNISSE	3147	7722
	42 UHREN	28	112
	43 FEINMECHAN U OPTISCHE ERZEUGN	255	1517
	45 WAREN AUS KUNSTSTOFFEN		5
	49 PHARMAZEUTISCHE ERZEUGNISSE	16	88
	51 SONSTIGE CHEMISCHE ERZEUGNISSE	1162	172
	52 MUSIKINSTRUMENTE	60	129
	53 KINDERSPIELZEUG CHRISTBAUMSCHM	5	15
	54 SONSTIGE ENDERZEUGNISSE	76	71
		151313*	100585*
		173378	105045
	BOLIVIEN		
		*	*
3	19 GEMUESE OBSTKONSERV FRUCHTSAFT	1	1
	31 SONST PFLANZL NAHRUNGSMITTEL	8	5
		9*	6*
6	04 GESPINSTE WOLLE U AND TIERHAAR	63	127
	05 GESPINSTE AUS BAUMWOLLE	31	48
	06 GESPINSTE A FLACHS HANF JUTE	14	13
	35 SONSTIGE CHEMISCHE HALBWAREN	18	1
		126*	189*

Die Ausfuhr Baden-Württembergs nach Verbrauchsländern, unterteilt nach Gruppen und
Untergruppen der Ernährungswirtschaft und der Gewerblichen Wirtschaft im Jahr 1955

Verbrauchsland		Mengen	Werte
Schlüsselzahl und Kurzbezeichnung der Warenuntergruppen		in dz = 100 kg	in 1000 DM
7	01 GEWEBE SEIDE REYON SYNTH FAED		2
	04 GEWEBE AUS BAUMWOLLE	46	78
	05 GEWEBE AUS FLACHS HANF JUTE	16	12
	06 LEDER	2	16
	08 PAPIER UND PAPPE	88	44
	09 FURNIERE SPERRHOLZ FASSHOLZ	39	9
	10 STEINZEUG TON PORZELLANERZEUGN	1	1
	12 KUNSTSTOFFE	41	24
	13 TEERFARBSTOFFE	5	3
	14 SONST FARBSTOFFE FARBEN LACKE	180	65
	15 DEXTRINE GELATINE UND LEIME	196	35
	17 SONST CHEMISCHE VORERZEUGNISSE	28	6
	19 STAHLROEHREN	17	2
	25 STANGEN BLECHE USW KUPFER	14	14
	30 EDELST SCHMUCKST PERLEN BEARB		4
	31 SONSTIGE VORERZEUGNISSE	132	22
		805*	337*
8	03 STRICKWAREN AUS BAUMWOLLE	2	4
	06 SONST KLEIDUNG AUS BAUMWOLLE	3	6
	09 SONSTIGE SPINNSTOFFWAREN	21	24
	12 ANDERE LEDERWAREN	3	10
	13 PAPIERWAREN	10	5
	14 BUECHER KARTEN NOTEN BILDER	1	2
	15 HOLZWAREN	1967	916
	16 KAUTSCHUKWAREN	9	7
	18 STEINZEUG PORZELLAN U AE WAREN		2
	19 GLASWAREN	20	55
	20 MESSERSCHMIEDEWAREN		1
	21 WERKZEUGE LANDWIRTSCH GERAETE	71	47
	22 SONSTIGE EISENWAREN	612	350
	23 WAREN A KUPFER U KUPFERLEGIER		2
	24 EDELMETALLW VERGOLD VERSILB W	2	31
	25 SONST WAREN A UNEDLEN METALLEN	20	50
	26 WERKZEUGMASCHINEN WALZWERKSANL	396	331
	27 TEXTIL LEDERINDUSTRIEMASCHINEN	21	77
	28 LANDMASCHINEN U ACKERSCHLEPPER	14	4
	30 KRAFTMASCHINEN	18	26
	31 PUMPEN DRUCKLUFTMASCHINEN	88	54
	32 FOERDERMITTEL	1	2
	33 PAPIER UND DRUCKMASCHINEN	55	57
	34 BUEROMASCHINEN	7	75
	35 NAHRUNGSMITTELINDUSTRIEMASCHIN	42	35
	36 SONSTIGE MASCHINEN	65	59
	38 KRAFTFAHRZEUGE LUFTFAHRZEUGE	1033	559
	41 ELEKTROTECHNISCHE ERZEUGNISSE	440	495
	42 UHREN	58	124
	43 FEINMECHAN U OPTISCHE ERZEUGN	26	190
	44 WACHSWAREN UND SEIFEN	11	5
	45 WAREN AUS KUNSTSTOFFEN	1	8
	47 PHOTOCHEMISCHE ERZEUGNISSE	6	5
	48 BLEISTIFTE U CHEM BUEROBEDARF		2
	49 PHARMAZEUTISCHE ERZEUGNISSE	13	54
	50 KOSMETISCHE ERZEUGNISSE	8	11
	51 SONSTIGE CHEMISCHE ERZEUGNISSE	101	5
	52 MUSIKINSTRUMENTE	27	52
	53 KINDERSPIELZEUG CHRISTBAUMSCHM		5
	54 SONSTIGE ENDERZEUGNISSE	1	7
		5173*	3754*
		6113	4286

Die Ausfuhr Baden-Württembergs nach Verbrauchsländern, unterteilt nach Gruppen und Untergruppen der Ernährungswirtschaft und der Gewerblichen Wirtschaft im Jahr 1955

Verbrauchsland		Mengen	Werte
Schlüsselzahl und Kurzbezeichnung der Warenuntergruppen		in dz = 100 kg	in 1000 DM
BRASIL IEN			
			*
3	09 MALZ	1504	145
	10 NICHTOELHALTIGE SAEMEREIEN		4
		1504*	149*
4	01 HOPFEN	495	377
	07 BRANNTWEIN	2	1
		497*	378*
5	34 SONST ROHSTOFFE F CHEM ERZEUGN	2	41
		2*	41*
6	16 EISENHALBZEUG	360	19
	27 RUECKST D ERDOEL U TEERDESTILL	12	3
	35 SONSTIGE CHEMISCHE HALBWAREN	294	26
		666*	48*
7	04 GEWEBE AUS BAUMWOLLE	1	5
	05 GEWEBE AUS FLACHS HANF JUTE	10	26
	06 LEDER		1
	08 PAPIER UND PAPPE	14456	2618
	10 STEINZEUG TON PORZELLANERZEUGN	6	7
	11 GLAS	2	2
	12 KUNSTSTOFFE	7	10
	13 TEERFARBSTOFFE	184	267
	14 SONST FARBSTOFFE FARBEN LACKE	520	216
	17 SONST CHEMISCHE VORERZEUGNISSE	4763	1656
	20 STAB UND FORMEISEN	10	1
	22 DRAHT AUS EISEN	310	17
	24 SCHMIEDB GUSS SCHMIEDESTUECKE	81	90
	25 STANGEN BLECHE USW KUPFER	89	81
	26 STANGEN BLECHE USW ALUMINIUM	156	79
	27 STANGEN BLECHE USW AND UNEDL M	36	346
	28 STANGEN BLECHE USW EDELMETALLE		1
	30 EDELST SCHMUCKST PERLEN BEARB		18
	31 SONSTIGE VORERZEUGNISSE	1141	113
		21772*	5554*
8	07 SONST KLEIDUNG FLACHS HANF USW		2
	09 SONSTIGE SPINNSTOFFWAREN	87	35
	12 ANDERE LEDERWAREN		6
	13 PAPIERWAREN	92	56
	14 BUECHER KARTEN NOTEN BILDER	294	330
	15 HOLZWAREN	13	14
	16 KAUTSCHUKWAREN	4	39
	18 STEINZEUG PORZELLAN U AE WAREN	101	29
	19 GLASWAREN	72	147
	20 MESSERSCHMIEDEWAREN	2	4
	21 WERKZEUGE LANDWIRTSCH GERAETE	241	326
	22 SONSTIGE EISENWAREN	528	370
	23 WAREN A KUPFER U KUPFERLEGIER	76	181
	24 EDELMETALLW VERGOLD VERSILB W	49	2063
	25 SONST WAREN A UNEDLEN METALLEN	145	820
	26 WERKZEUGMASCHINEN WALZWERKSANL	3622	3238
	27 TEXTIL LEDERINDUSTRIEMASCHINEN	2066	2238
	28 LANDMASCHINEN U ACKERSCHLEPPER	10866	4210
	30 KRAFTMASCHINEN	8223	6015
	31 PUMPEN DRUCKLUFTMASCHINEN	2241	2195
	32 FOERDERMITTEL	342	130
	33 PAPIER UND DRUCKMASCHINEN	1643	1595

Die Ausfuhr Baden-Württembergs nach Verbrauchsländern, unterteilt nach Gruppen und Untergruppen der Ernährungswirtschaft und der Gewerblichen Wirtschaft im Jahr 1955

Verbrauchsland		Mengen	Werte
Schlüsselzahl und Kurzbezeichnung der Warenuntergruppen		in dz = 100 kg	in 1000 DM
	34 BUEROMASCHINEN	37	245
	35 NAHRUNGSMITTELINDUSTRIEMASCHIN	548	499
8	36 SONSTIGE MASCHINEN	3945	3565
	38 KRAFTFAHRZEUGE LUFTFAHRZEUGE	13024	8158
	40 SONSTIGE FAHRZEUGE	117	42
	41 ELEKTROTECHNISCHE ERZEUGNISSE	3473	2890
	42 UHREN	491	3784
	43 FEINMECHAN U OPTISCHE ERZEUGN	330	2109
	45 WAREN AUS KUNSTSTOFFEN	15	287
	46 SPIELFILME BEL FILME PLATTEN		1
	47 PHOTOCHEMISCHE ERZEUGNISSE	9	22
	48 BLEISTIFTE U CHEM BUEROBEDARF		2
	49 PHARMAZEUTISCHE ERZEUGNISSE	263	857
	51 SONSTIGE CHEMISCHE ERZEUGNISSE	1129	165
	52 MUSIKINSTRUMENTE	56	90
	53 KINDERSPIELZEUG CHRISTBAUMSCHM	5	8
	54 SONSTIGE ENDERZEUGNISSE	61	73
		54210*	46840*
		78651	53010
CHILE			
			*
			*
2	04 FLEISCH UND FLEISCHWAREN		3
			*
			3*
3	21 KAKAOERZEUGNISSE	1	1
	31 SONST PFLANZL NAHRUNGSMITTEL	13	14
		14*	15*
5	32 SONSTIGE STEINE UND ERDEN	6	12
	34 SONST ROHSTOFFE F CHEM ERZEUGN	10	16
		16*	28*
6	02 REYON SYNTHET FAEDEN AUCH GEZW	1495	1223
	05 GESPINSTE AUS BAUMWOLLE	5	10
	09 KAUTSCHUK BEARBEITET	43	4
	15 FERROLEGIERUNGEN	5	1
	16 EISENHALBZEUG	100	6
	17 ALUMINIUM ROH AUCH LEGIERUNGEN	86	19
	25 SONST TECHNISCHE FETTE U OELE	60	10
	35 SONSTIGE CHEMISCHE HALBWAREN	537	36
		2331*	1309*
7	01 GEWEBE SEIDE REYON SYNTH FAED	3	15
	02 GEWEBE ZELLWOLLE SYNTH FASERN	3	6
	03 GEWEBE A WOLLE U AND TIERHAAR	3	11
	04 GEWEBE AUS BAUMWOLLE	92	293
	05 GEWEBE AUS FLACHS HANF JUTE	16	57
	08 PAPIER UND PAPPE	673	214
	10 STEINZEUG TON PORZELLANERZEUGN		1
	11 GLAS	1	1
	12 KUNSTSTOFFE	29	30
	13 TEERFARBSTOFFE	92	138
	14 SONST FARBSTOFFE FARBEN LACKE	610	214
	15 DEXTRINE GELATINE UND LEIME	23	14
	16 SPRENGSTOFFE SCHIESSBED ZUENDW	1	3
	17 SONST CHEMISCHE VORERZEUGNISSE	739	121
	20 STAB UND FORMEISEN	1	2
	21 BLECH AUS EISEN	40	14
	24 SCHMIEDB GUSS SCHMIEDESTUECKE	21	5

Die Ausfuhr Baden - Württembergs nach Verbrauchsländern, unterteilt nach Gruppen und Untergruppen der Ernährungswirtschaft und der Gewerblichen Wirtschaft im Jahr 1955

Verbrauchsland		Mengen	Werte
Schlüsselzahl und Kurzbezeichnung der Warenuntergruppen		in dz = 100 kg	in 1000 DM
7	20 STANGEN BLECHE USW ALUMINIUM	2149	629
	30 EDELST SCHMUCKST PERLEN BEARB		7
	31 SONSTIGE VORERZEUGNISSE	159	25
		4655*	1800*
8	01 STRICKWAREN SEIDE CHEMIEFASERN		26
	03 STRICKWAREN AUS BAUMWOLLE		2
	04 SONST KLEIDUNG SEIDE CHEMIEFAS	1	17
	06 SONST KLEIDUNG AUS BAUMWOLLE	1	2
	09 SONSTIGE SPINNSTOFFWAREN	98	134
	12 ANDERE LEDERWAREN	19	52
	13 PAPIERWAREN	84	55
	14 BUECHER KARTEN NOTEN BILDER	14	7
	15 HOLZWAREN	11	31
	16 KAUTSCHUKWAREN	29	91
	17 STEINWAREN	7	6
	18 STEINZEUG PORZELLAN U AE WAREN	5	13
	19 GLASWAREN	77	146
	20 MESSERSCHMIEDEWAREN	1	4
	21 WERKZEUGE LANDWIRTSCH GERAETE	119	133
	22 SONSTIGE EISENWAREN	266	360
	23 WAREN A KUPFER U KUPFERLEGIER	48	108
	24 EDELMETALLW VERGOLD VERSILB W	22	767
	25 SONST WAREN A UNEDLEN METALLEN	489	385
	26 WERKZEUGMASCHINEN WALZWERKSANL	1154	815
	27 TEXTIL LEDERINDUSTRIEMASCHINEN	819	1826
	28 LANDMASCHINEN U ACKERSCHLEPPER	4625	2323
	30 KRAFTMASCHINEN	429	367
	31 PUMPEN DRUCKLUFTMASCHINEN	325	238
	32 FOERDERMITTEL	615	368
	33 PAPIER UND DRUCKMASCHINEN	15701	8542
	34 BUEROMASCHINEN	4	40
	35 NAHRUNGSMITTELINDUSTRIEMASCHIN	81	64
	36 SONSTIGE MASCHINEN	2137	1743
	38 KRAFTFAHRZEUGE LUFTFAHRZEUGE	6591	4635
	39 FAHRRAEDE	1	3
	40 SONSTIGE FAHRZEUGE	7	6
	41 ELEKTROTECHNISCHE ERZEUGNISSE	1672	2165
	42 UHREN	139	519
	43 FEINMECHAN U OPTISCHE ERZEUGN	438	2181
	44 WACHSWAREN UND SEIFEN	2	2
	45 WAREN AUS KUNSTSTOFFEN	5	70
	48 BLEISTIFTE U CHEM BUEROBEDARF	14	4
	49 PHARMAZEUTISCHE ERZEUGNISSE	45	643
	50 KOSMETISCHE ERZEUGNISSE	3	3
	51 SONSTIGE CHEMISCHE ERZEUGNISSE	482	100
	52 MUSIKINSTRUMENTE	140	274
	53 KINDERSPIELZEUG CHRISTBAUMSCHM	28	43
	54 SONSTIGE ENDERZEUGNISSE	11	35
		36759*	29348*
		43775	32503
KOLUMBIEN			
		*	*
3	19 GEMUESE OBSTKONSERV FRUCHTSAFT	3	1
	22 GEWUERZE	1	1
	31 SONST PFLANZL NAHRUNGSMITTEL	17	10
		21*	12*

Die Ausfuhr Baden - Württembergs nach Verbrauchsländern, unterteilt nach Gruppen und Untergruppen der Ernährungswirtschaft und der Gewerblichen Wirtschaft im Jahr 1955

Verbrauchsland		Mengen	Werte
Schlüsselzahl und Kurzbezeichnung der Warenuntergruppen		in dz = 100 kg	in 1000 DM
4	07 BRANNTWEIN	28 28*	7 7*
5	34 SONST ROHSTOFFE F CHEM ERZEUGN	1 1*	1 1*
6	01 ROHSEIDE UND SEIDENGESPINSTE	3	24
	02 REYON SYNTHET FAEDEN AUCH GEZW	3	5
	03 GESPINSTE ZELLWOLLE SYNTH FAS	24	53
	04 GESPINSTE WOLLE U AND TIERHAAR	371	738
	05 GESPINSTE AUS BAUMWOLLE	85	145
	06 GESPINSTE A FLACHS HANF JUTE	9	9
	09 KAUTSCHUK BEARBEITET	628	184
	10 GLASMASSE ROHGLAS	100	1
	33 STICKSTOFF A N G DUENGMITTEL	6	2
	35 SONSTIGE CHEMISCHE HALBWAREN	933	42
		2162*	1203*
7	01 GEWEBE SEIDE REYON SYNTH FAED		3
	03 GEWEBE A WOLLE U AND TIERHAAR		1
	04 GEWEBE AUS BAUMWOLLE	58	161
	05 GEWEBE AUS FLACHS HANF JUTE	27	53
	06 LEDER	86	350
	08 PAPIER UND PAPPE	919	196
	09 FURNIERE SPERRHOLZ FASSHOLZ	15	6
	10 STEINZEUG TON PORZELLANERZEUGN	6	3
	11 GLAS	1	1
	12 KUNSTSTOFFE	110	42
	13 TEERFARBSTOFFE	74	71
	14 SONST FARBSTOFFE FARBEN LACKE	389	81
	15 DEXTRINE GELATINE UND LEIME	190	66
	16 SPRENGSTOFFE SCHIESSBED ZUENDW	3	9
	17 SONST CHEMISCHE VORERZEUGNISSE	1119	164
	19 STAHLROEHREN	1	1
	22 DRAHT AUS EISEN	2358	135
	25 STANGEN BLECHE USW KUPFER	5	3
	26 STANGEN BLECHE USW ALUMINIUM	110	43
	27 STANGEN BLECHE USW AND UNEDL M	4	3
	30 EDELST SCHMUCKST PERLEN BEARB		21
	31 SONSTIGE VORERZEUGNISSE	15	9
		5490*	1422*
8	02 STRICKWAREN WOLLE U AND TIERH	3	10
	03 STRICKWAREN AUS BAUMWOLLE	8	21
	09 SONSTIGE SPINNSTOFFWAREN	95	99
	12 ANDERE LEDERWAREN	41	107
	13 PAPIERWAREN	108	72
	14 BUECHER KARTEN NOTEN BILDER	67	69
	15 HOLZWAREN	131	126
	16 KAUTSCHUKWAREN	29	73
	18 STEINZEUG PORZELLAN U AE WAREN	51	39
	19 GLASWAREN	97	244
	20 MESSERSCHMIEDEWAREN	3	9
	21 WERKZEUGE LANDWIRTSCH GERAETE	338	173
	22 SONSTIGE EISENWAREN	7008	1015
	23 WAREN A KUPFER U KUPFERLEGIER	25	45
	24 EDELMETALLW VERGOLD VERSILB W	21	936
	25 SONST WAREN A UNEDLEN METALLEN	478	474
	26 WERKZEUGMASCHINEN WALZWERKSANL	1234	1058
	27 TEXTIL LEDERINDUSTRIEMASCHINEN	1556	1304
	28 LANDMASCHINEN U ACKERSCHLEPPER	527	474

Die Ausfuhr Baden-Württembergs nach Verbrauchsländern, unterteilt nach Gruppen und Untergruppen der Ernährungswirtschaft und der Gewerblichen Wirtschaft im Jahr 1955

Verbrauchsland		Mengen	Werte
Schlüsselzahl und Kurzbezeichnung der Warenuntergruppen		in dz = 100 kg	in 1000 DM
8	30 KRAFTMASCHINEN	1 690	2 059
	31 PUMPEN DRUCKLUFTMASCHINEN	70	70
	32 FOERDERMITTEL	388	144
	33 PAPIER UND DRUCKMASCHINEN	2 376	1 322
	34 BUEROMASCHINEN	95	320
	35 NAHRUNGSMITTELINDUSTRIEMASCHIN	483	202
	36 SONSTIGE MASCHINEN	1 961	1 225
	38 KRAFTFAHRZEUGE LUFTFAHRZEUGE	3 214	2 903
	39 FAHRRAEDE	24	11
	40 SONSTIGE FAHRZEUGE	23	12
	41 ELEKTROTECHNISCHE ERZEUGNISSE	6923	4 585
	42 UHREN	1 073	1 821
	43 FEINMECHAN U OPTISCHE ERZEUGN	445	2 539
	44 WACHSWAREN UND SEIFEN	9	3
	45 WAREN AUS KUNSTSTOFFEN	38	99
	47 PHOTOCHEMISCHE ERZEUGNISSE	6	10
	48 BLEISTIFTE U CHEM BUEROBEDARF	3	15
	49 PHARMAZEUTISCHE ERZEUGNISSE	26	55
	51 SONSTIGE CHEMISCHE ERZEUGNISSE	54	18
	52 MUSIKINSTRUMENTE	160	228
	53 KINDERSPIELZEUG CHRISTBAUMSCHM	453	394
	54 SONSTIGE ENDERZEUGNISSE	245	660
		31 579*	25 043*
		39 281	27 688
ECUADOR			
			*
			*
3	22 GEWUERZE	1	1
		1*	1*
5	32 SONSTIGE STEINE UND ERDEN	15	1
	34 SONST ROHSTOFFE F CHEM ERZEUGN	5 113	37
		5 128*	38*
6	01 ROHSEIDE UND SEIDENGESPINSTE	1	4
	02 REYON SYNTHET FAEDEN AUCH GEZW	102	62
	03 GESPINSTE ZELLWOLLE SYNTH FAS	7	15
	04 GESPINSTE WOLLE U AND TIERHAAR	185	448
	05 GESPINSTE AUS BAUMWOLLE	8	16
	06 GESPINSTE A FLACHS HANF JUTE	6	10
	09 KAUTSCHUK BEARBEITET	69	20
	35 SONSTIGE CHEMISCHE HALBWAREN	405	17
		783*	592*
7	01 GEWEBE SEIDE REYON SYNTH FAED	2	9
	03 GEWEBE A WOLLE U AND TIERHAAR	1	1
	04 GEWEBE AUS BAUMWOLLE	14	32
	06 LEDER	33	148
	08 PAPIER UND PAPPE	390	63
	09 FURNIERE SPERRHOLZ FASSHOLZ	12	5
	10 STEINZEUG TON PORZELLANERZEUGN	3	2
	11 GLAS	3	1
	13 TEERFARBSTOFFE	37	40
	14 SONST FARBSTOFFE FARBEN LACKE	120	16
	15 DEXTRINE GELATINE UND LEIME	3	2
	16 SPRENGSTOFFE SCHIESSBED ZUENDW	15	13
	17 SONST CHEMISCHE VORERZEUGNISSE	55	2
	18 GUSSROEHREN	3	1

Die Ausfuhr Baden-Württembergs nach Verbrauchsländern, unterteilt nach Gruppen und Untergruppen der Ernährungswirtschaft und der Gewerblichen Wirtschaft im Jahr 1955

Verbrauchsland		Mengen	Werte
Schlüsselzahl und Kurzbezeichnung der Warenuntergruppen		in dz = 100 kg	in 1000 DM
7	22 DRAHT AUS EISEN	550	32
	30 EDELST SCHMUCKST PERLEN BEARB		46
	31 SONSTIGE VORERZEUGNISSE	195	20
		1 436*	433*
8	01 STRICKWAREN SEIDE CHEMIEFASERN		4
	03 STRICKWAREN AUS BAUMWOLLE		1
	04 SONST KLEIDUNG SEIDE CHEMIEFAS		1
	06 SONST KLEIDUNG AUS BAUMWOLLE	15	22
	08 HUETE		4
	09 SONSTIGE SPINNSTOFFWAREN		6
	12 ANDERE LEDERWAREN	4	35
	13 PAPIERWAREN	55	33
	14 BUECHER KARTEN NOTEN BILDER		1
	15 HOLZWAREN	33	36
	16 KAUTSCHUKWAREN	8	12
	18 STEINZEUG PORZELLAN U AE WAREN	51	22
	19 GLASWAREN	47	110
	20 MESSERSCHMIEDEWAREN	4	11
	21 WERKZEUGE LANDWIRTSCH GERAETE	46	27
	22 SONSTIGE EISENWAREN	3055	560
	23 WAREN A KUPFER U KUPFERLEGIER	18	28
	24 EDELMETALLW VERGOLD VERSILB W	13	596
	25 SONST WAREN A UNEDLEN METALLEN	78	192
	26 WERKZEUGMASCHINEN WALZWERKSANL	139	106
	27 TEXTIL LEDERINDUSTRIEMASCHINEN	512	527
	28 LANDMASCHINEN U ACKERSCHLEPPER	367	218
	30 KRAFTMASCHINEN	385	370
	31 PUMPEN DRUCKLUFTMASCHINEN	51	37
	32 FOERDERMITTEL	114	40
	33 PAPIER UND DRUCKMASCHINEN	575	275
	34 BUEROMASCHINEN	22	88
	35 NAHRUNGSMITTELINDUSTRIEMASCHIN	121	94
	36 SONSTIGE MASCHINEN	298	175
	38 KRAFTFAHRZEUGE LUFTFAHRZEUGE	2949	1631
	39 FAHRRAEDE	23	13
	40 SONSTIGE FAHRZEUGE	52	24
	41 ELEKTROTECHNISCHE ERZEUGNISSE	292	422
	42 UHREN	147	293
	43 FEINMECHAN U OPTISCHE ERZEUGN	129	487
	44 WACHSWAREN UND SEIFEN	2	1
	45 WAREN AUS KUNSTSTOFFEN	34	97
	47 PHOTOCHEMISCHE ERZEUGNISSE	5	7
	49 PHARMAZEUTISCHE ERZEUGNISSE	16	30
	50 KOSMETISCHE ERZEUGNISSE		2
	52 MUSIKINSTRUMENTE	44	86
	53 KINDERSPIELZEUG CHRISTBAUMSCHM	47	78
	54 SONSTIGE ENDERZEUGNISSE	47	56
		9798*	6858*
		17146	7922
PARAGUAY			
			*
6	01 ROHSEIDE UND SEIDENGESPINSTE		5
	05 GESPINSTE AUS BAUMWOLLE	2	4
	35 SONSTIGE CHEMISCHE HALBWAREN	60	3
		62*	12*
7	04 GEWEBE AUS BAUMWOLLE	479	564

Die Ausfuhr Baden - Württembergs nach Verbrauchsländern, unterteilt nach Gruppen und Untergruppen der Ernährungswirtschaft und der Gewerblichen Wirtschaft im Jahr 1955

Verbrauchsland		Mengen	Werte
Schlüsselzahl und Kurzbezeichnung der Warenuntergruppen		in dz = 100 kg	in 1000 DM
7	13 TEERFARBSTOFFE	1	1
	14 SONST FARBSTOFFE FARBEN LACKE	12	2
	31 SONSTIGE VORERZEUGNISSE	12	6
		504 *	573 *
8	04 SONST KLEIDUNG SEIDE CHEMIEFAS	1	8
	06 SONST KLEIDUNG AUS BAUMWOLLE	34	47
	09 SONSTIGE SPINNSTOFFWAREN	1	7
	12 ANDERE LEDERWAREN	-	2
	13 PAPIERWAREN	33	10
	14 BUECHER KARTEN NOTEN BILDER	21	15
	15 HOLZWAREN	4	2
	16 KAUTSCHUKWAREN	7	8
	17 STEINWAREN	15	3
	19 GLASWAREN	7	15
	21 WERKZEUGE LANDWIRTSCH GERAETE	19	7
	22 SONSTIGE EISENWAREN	126	55
	23 WAREN A KUPFER U KUPFERLEGIER	1	3
	24 EDELMETALLW VERGOLD VERSILB W	1	80
	25 SONST WAREN A UNEDLEN METALLEN	4	17
	26 WERKZEUGMASCHINEN WALZWERKSANL	184	283
	27 TEXTIL LEDERINDUSTRIEMASCHINEN	7	14
	28 LANDMASCHINEN U ACKERSCHLEPPER	281	101
	30 KRAFTMASCHINEN	4	3
	31 PUMPEN DRUCKLUFTMASCHINEN	7	20
	32 FOERDERMITTEL	13	4
	33 PAPIER UND DRUCKMASCHINEN	72	65
	34 BUEROMASCHINEN	1	9
	35 NAHRUNGSMITTELINDUSTRIEMASCHIN	25	23
	36 SONSTIGE MASCHINEN	26	112
	38 KRAFTFAHRZEUGE LUFTFAHRZEUGE	118	101
	41 ELEKTROTECHNISCHE ERZEUGNISSE	113	216
	42 UHREN	69	180
	43 FEINMECHAN U OPTISCHE ERZEUGN	50	229
	45 WAREN AUS KUNSTSTOFFEN	1	11
	47 PHOTOCHEMISCHE ERZEUGNISSE	3	5
	48 BLEISTIFTE U CHEM BUEROBEDARF	16	7
	49 PHARMAZEUTISCHE ERZEUGNISSE	1	2
	50 KOSMETISCHE ERZEUGNISSE	-	3
	51 SONSTIGE CHEMISCHE ERZEUGNISSE	2	2
	52 MUSIKINSTRUMENTE	16	45
	53 KINDERSPIELZEUG CHRISTBAUMSCHM	6	11
	54 SONSTIGE ENDERZEUGNISSE	17	52
		1306 *	1777 *
		1872	2362
	PERU	*	*
3	19 GEMUESE OBSTKONSERV FRUCHTSAFT	9	2
	22 GEWUERZE	2	2
	31 SONST PFLANZL NAHRUNGSMITTEL	2	1
		13 *	5 *
5	03 WOLLE AND TIERHAARE REISSWOLLE	-	1
	04 BAUMWOLLE REISSBAUMWOLLE ABF	29	5
	34 SONST ROHSTOFFE F CHEM ERZEUGN	-	3
	38 SONST ROHSTOFFE AUCH ABFAELLE	2	4
		31 *	13 *

Die Ausfuhr Baden-Württembergs nach Verbrauchsländern, unterteilt nach Gruppen und Untergruppen der Ernährungswirtschaft und der Gewerblichen Wirtschaft im Jahr 1955

Verbrauchsland		Mengen	Werte
Schlüsselzahl und Kurzbezeichnung der Warenuntergruppen		in dz = 100 kg	in 1'000 DM
6	01 ROHSEIDE UND SEIDENGESPINSTE		1
	02 REYON SYNTHE FAEDEN AUCH GEZW	9	17
	03 GESPINSTE ZELLWOLLE SYNTH FAS	2	5
	04 GESPINSTE WOLLE U AND TIERHAAR	45	111
	09 KAUTSCHUK BEARBEITET	22	12
	12 SONST MINERALISCHE BAUSTOFFE	5	1
	17 ALUMINIUM ROH AUCH LEGIERUNGEN	5	2
	35 SONSTIGE CHEMISCHE HALBWAREN	520	22
		608 *	171 *
7	01 GEWEBE SEIDE REYON SYNTH FAED	8	26
	02 GEWEBE ZELLWOLLE SYNTH FASERN		1
	03 GEWEBE A WOLLE U AND TIERHAAR	5	23
	04 GEWEBE AUS BAUMWOLLE	33	88
	05 GEWEBE AUS FLACHS HANF JUTE	34	38
	06 LEDER	151	523
	08 PAPIER UND PAPPE	292	61
	09 FURNIERE SPERRHOLZ FASSHOLZ	85	17
	10 STEINZEUG TON PORZELLANERZEUGN	4	5
	12 KUNSTSTOFFE	26	13
	13 TEERFARBSTOFFE	71	48
	14 SONST FARBSTOFFE FARBEN LACKE	192	57
	15 DEXTRINE GELATINE UND LEIME	18	7
	16 SPRENGSTOFFE SCHIESSBED ZUENDW	130	70
	17 SONST CHEMISCHE VORERZEUGNISSE	583	105
	22 DRAHT AUS EISEN	1	2
	26 STANGEN BLECHE USW ALUMINIUM	81	29
	30 EDELST SCHMUCKST PERLEN BEARB		25
		1714 *	1138 *
8	01 STRICKWAREN SEIDE CHEMIEFASERN	1	15
	02 STRICKWAREN WOLLE U AND TIERH	1	7
	03 STRICKWAREN AUS BAUMWOLLE	4	23
	04 SONST KLEIDUNG SEIDE CHEMIEFAS	1	19
	06 SONST KLEIDUNG AUS BAUMWOLLE	6	13
	07 SONST KLEIDUNG FLACHS HANF USW	1	3
	08 HUETE		2
	09 SONSTIGE SPINNSTOFFWAREN	6	20
	12 ANDERE LEDERWAREN	10	61
	13 PAPIERWAREN	353	105
	14 BUECHER KARTEN NOTEN BILDER	15	36
	15 HOLZWAREN	79	80
	16 KAUTSCHUKWAREN	8	18
	17 STEINWAREN	3	1
	18 STEINZEUG PORZELLAN U AE WAREN	156	62
	19 GLASWAREN	100	104
	20 MESSERSCHMIEDEWAREN	3	9
	21 WERKZEUGE LANDWIRTSCH GERAETE	188	97
	22 SONSTIGE EISENWAREN	1785	518
	23 WAREN A KUPFER U KUPFERLEGIER	18	48
	24 EDELMETALLW VERGOLD VERSILB W	12	1437
	25 SONST WAREN A UNEDLEN METALLEN	136	386
	26 WERKZEUGMASCHINEN WALZWERKSANL	865	615
	27 TEXTIL LEDERINDUSTRIEMASCHINEN	623	736
	28 LANDMASCHINEN U ACKERSCHLEPPER	131	108
	30 KRAFTMASCHINEN	433	339
	31 PUMPEN DRUCKLUFTMASCHINEN	204	131
	32 FOERDERMITTEL	81	45
	33 PAPIER UND DRUCKMASCHINEN	680	323
	34 BUEROMASCHINEN	77	223
	35 NAHRUNGSMITTELINDUSTRIEMASCHIN	46	60

Die Ausfuhr Baden-Württembergs nach Verbrauchsländern, unterteilt nach Gruppen und
Untergruppen der Ernährungswirtschaft und der Gewerblichen Wirtschaft im Jahr 1955

Verbrauchsland		Mengen	Werte
Schlüsselzahl und Kurzbezeichnung der Warenuntergruppen		in dz = 100 kg	in 1000 DM
8	36 SONSTIGE MASCHINEN	737	402
	38 KRAFTFAHRZEUGE LUFTFAHRZEUGE	3336	2797
	39 FAHRRADER	107	56
	40 SONSTIGE FAHRZEUGE	10	3
	41 ELEKTROTECHNISCHE ERZEUGNISSE	1138	1708
	42 UHREN	446	713
	43 FEINMECHAN U OPTISCHE ERZEUGN	159	790
	44 WACHSWAREN UND SEIFEN	2	1
	45 WAREN AUS KUNSTSTOFFEN	50	180
	47 PHOTOCHEMISCHE ERZEUGNISSE	20	20
	48 BLEISTIFTE U CHEM BUEROBEDARF	6	24
	49 PHARMAZEUTISCHE ERZEUGNISSE	4	63
	50 KOSMETISCHE ERZEUGNISSE	8	7
	51 SONSTIGE CHEMISCHE ERZEUGNISSE	1097	82
	52 MUSIKINSTRUMENTE	231	489
	53 KINDERSPIELZEUG CHRISTBAUMSCHM	139	176
	54 SONSTIGE ENDERZEUGNISSE	50	80
		13566*	13235*
		15932	14562
URUGUAY		*	*
3	19 GEMUESE OBSTKONSERV FRUCHTSAFT	6	2
	31 SONST PFLANZL NAHRUNGSMITTEL	10	7
		16*	9*
5	34 SONST ROHSTOFFE F CHEM ERZEUGN	497	6
		497*	6*
6	01 ROHSEIDE UND SEIDENGESPINSTE		1
	02 REYON SYNTHET FAEDEN AUCH GEZW	304	244
	04 GESPINSTE WOLLE U AND TIERHAAR	2	4
	05 GESPINSTE AUS BAUMWOLLE	5	11
	10 GLASMASSE ROHGLAS	10	3
	15 FERROLEGIERUNGEN	44	4
	20 BLEI ROH AUCH LEGIERUNGEN		1
	35 SONSTIGE CHEMISCHE HALBWAREN	140	14
		505*	282*
7	01 GEWEBE SEIDE REYON SYNTH FAED	15	69
	02 GEWEBE ZELLWOLLE SYNTH FASERN	7	10
	04 GEWEBE AUS BAUMWOLLE	35	93
	05 GEWEBE AUS FLACHS HANF JUTE	45	56
	08 PAPIER UND PAPPE	1488	301
	09 FURNIERE SPERRHOLZ FASSHOLZ	31	10
	10 STEINZEUG TON PORZELLANERZEUGN	4	1
	12 KUNSTSTOFFE	9	15
	13 TEERFARBSTOFFE	3	6
	14 SONST FARBSTOFFE FARBEN LACKE	26	18
	15 DEXTRINE GELATINE UND LEIME		1
	17 SONST CHEMISCHE VORERZEUGNISSE	558	53
	22 DRAHT AUS EISEN	1158	87
	25 STANGEN BLECHE USW KUPFER	6	5
	30 EDELST SCHMUCKST PERLEN BEARB		22
	31 SONSTIGE VORERZEUGNISSE	949	93
		4334*	840*
8	01 STRICKWAREN SEIDE CHEMIEFASERN		7

Die Ausfuhr Baden-Württembergs nach Verbrauchsländern, unterteilt nach Gruppen und Untergruppen der Ernährungswirtschaft und der Gewerblichen Wirtschaft im Jahr 1955

Verbrauchsland		Mengen	Werte
Schlüsselzahl und Kurzbezeichnung der Warenuntergruppen		in dz = 100 kg	in 1000 DM
8	02 STRICKWAREN WOLLE U AND TIERH		1
	03 STRICKWAREN AUS BAUMWOLLE		3
	04 SONST KLEIDUNG SEIDE CHEMIEFAS		4
	06 SONST KLEIDUNG AUS BAUMWOLLE		2
	09 SONSTIGE SPINNSTOFFWAREN	50	35
	12 ANDERE LEDERWAREN	11	33
	13 PAPIERWAREN	8	12
	14 BUECHER KARTEN NOTEN BILDER	4	6
	15 HOLZWAREN	25	25
	16 KAUTSCHUKWAREN	35	43
	18 STEINZEUG PORZELLAN U AE WAREN	91	28
	19 GLASWAREN	71	63
	20 MESSERSCHMIEDEWAREN	1	2
	21 WERKZEUGE LANDWIRTSCH GERAETE	410	167
	22 SONSTIGE EISENWAREN	525	172
	23 WAREN A KUPFER U KUPFERLEGIER	31	77
	24 EDELMETALLW VERGOLD VERSILB W	13	781
	25 SONST WAREN A UNEDLEN METALLEN	14	174
	26 WERKZEUGMASCHINEN WALZWERKSANL	950	558
	27 TEXTIL LEDERINDUSTRIEMASCHINEN	691	1149
	28 LANDMASCHINEN U ACKERSCHLEPPER	472	162
	30 KRAFTMASCHINEN	149	123
	31 PUMPEN DRUCKLUFTMASCHINEN	293	198
	32 FOERDERMITTEL	166	120
	33 PAPIER UND DRUCKMASCHINEN	1286	737
	34 BUEROMASCHINEN	123	343
	35 NAHRUNGSMITTELINDUSTRIEMASCHIN	109	79
	36 SONSTIGE MASCHINEN	2481	845
	38 KRAFTFAHRZEUGE LUFTFAHRZEUGE	552	578
	39 FAHRRAEDE	9	6
	40 SONSTIGE FAHRZEUGE	41	26
	41 ELEKTROTECHNISCHE ERZEUGNISSE	1811	1795
	42 UHREN	192	525
	43 FEINMECHAN U OPTISCHE ERZEUGN	157	454
	45 WAREN AUS KUNSTSTOFFEN	3	19
	49 PHARMAZEUTISCHE ERZEUGNISSE	8	10
	51 SONSTIGE CHEMISCHE ERZEUGNISSE	23	6
	52 MUSIKINSTRUMENTE	70	122
	53 KINDERSPIELZEUG CHRISTBAUMSCHM	5	11
	54 SONSTIGE ENDERZEUGNISSE	13	32
		10893*	9533*
		16245	10670
	VENEZUELA		
		*	*
2	04 FLEISCH UND FLEISCHWAREN		1
		*	1*
3	19 GEMUESE OBSTKONSERV FRUCHTSAFT	3	1
	21 KAKAOERZEUGNISSE	2	1
	22 GEWUERZE	8	6
	31 SONST PFLANZL NAHRUNGSMITTEL	26	21
		39*	29*
4	01 HOPFEN	220	139
	07 BRANNTWEIN	7	4
	08 WEIN	2	1
		229*	144*

Die Ausfuhr Baden-Württembergs nach Verbrauchsländern, unterteilt nach Gruppen und
 Untergruppen der Ernährungswirtschaft und der Gewerblichen Wirtschaft im Jahr 1955

Verbrauchsland		Mengen	Werte
Schlüsselzahl und Kurzbezeichnung der Warenuntergruppen		in dz = 100 kg	in 1000 DM
5	06 ABF V GESPINSTWAREN LUMPEN	10 10*	4 4*
6	01 ROHSEIDE UND SEIDENGESPINSTE		3
	02 REYON SYNTHET FAEDEN AUCH GEZW	2	18
	03 GESPINSTE ZELLWOLLE SYNTH FAS	1	2
	04 GESPINSTE WOLLE U AND TIERHAAR	70	152
	05 GESPINSTE AUS BAUMWOLLE	3	8
	09 KAUTSCHUK BEARBEITET	62	34
	10 GLASMASSE ROHGLAS	200	4
	12 SONST MINERALISCHE BAUSTOFFE	3	7
	15 FERROLEGIERUNGEN	100	9
	24 FETTSAEUREN PARAFFIN VASELINE	38	8
	33 STICKSTOFF A N G DUENGEMITTEL	30	7
	34 GERBSTOFFFAUSZUEGE	953	115
	35 SONSTIGE CHEMISCHE HALBWAREN	651	36
		2113*	403*
7	01 GEWEBE SEIDE REYON SYNTH FAED	7	35
	02 GEWEBE ZELLWOLLE SYNTH FASERN	10	21
	04 GEWEBE AUS BAUMWOLLE	40	106
	05 GEWEBE AUS FLACHS HANF JUTE	47	58
	06 LEDER	188	733
	08 PAPIER UND PAPPE	622	204
	09 FURNIERE SPERRHOLZ FASSHOLZ	204	28
	10 STEINZEUG TON PORZELLANERZEUGN	9	6
	11 GLAS	12	10
	12 KUNSTSTOFFE	129	89
	13 TEERFARBSTOFFE	47	40
	14 SONST FARBSTOFFE FARBEN LACKE	354	102
	15 DEXTRINE GELATINE UND LEIME	66	38
	16 SPRENGSTOFFE SCHIESSBED ZUENDW	11	11
	17 SONST CHEMISCHE VORERZEUGNISSE	1256	230
	19 STAHLROEHREN	57	6
	20 STAB UND FORMEISEN	4	1
	22 DRAHT AUS EISEN	560	36
	23 EISENBAHNOBERBAUMATERIAL	780	40
	26 STANGEN BLECHE USW ALUMINIUM	597	256
	30 EDELST SCHMUCKST PERLEN BEARB		100
	31 SONSTIGE VORERZEUGNISSE	90	11
		5090*	2161*
8	01 STRICKWAREN SEIDE CHEMIEFASERN		18
	02 STRICKWAREN WOLLE U AND TIERH	3	17
	03 STRICKWAREN AUS BAUMWOLLE	1	6
	04 SONST KLEIDUNG SEIDE CHEMIEFAS	5	13
	06 SONST KLEIDUNG AUS BAUMWOLLE	409	636
	07 SONST KLEIDUNG FLACHS HANF USW	2	5
	09 SONSTIGE SPINNSTOFFWAREN	86	171
	12 ANDERE LEDERWAREN	55	286
	13 PAPIERWAREN	953	517
	14 BUECHER KARTEN NOTEN BILDER	34	88
	15 HOLZWAREN	570	292
	16 KAUTSCHUKWAREN	102	154
	17 STEINWAREN	26	4
	18 STEINZEUG PORZELLAN U AE WAREN	219	127
	19 GLASWAREN	343	458
	20 MESSERSCHMIEDEWAREN	6	19
	21 WERKZEUGE LANDWIRTSCH GERAETE	183	187
	22 SONSTIGE EISENWAREN	14985	2033
	23 WAREN A KUPFER U KUPFERLEGIER	60	168

Die Ausfuhr Baden - Württembergs nach Verbrauchsländern, unterteilt nach Gruppen und Untergruppen der Ernährungswirtschaft und der Gewerblichen Wirtschaft im Jahr 1955

Verbrauchsland		Mengen	Werte
Schlüsselzahl und Kurzbezeichnung der Warenuntergruppen		in dz = 100 kg	in 1 000 DM
8	24 EDELMETALLW VERGOLD VERSILB W	176	8413
	25 SONST WAREN A UNEDLEN METALLEN	513	1038
	26 WERKZEUGMASCHINEN WALZWERKSANL	1702	904
	27 TEXTIL LEDERINDUSTRIEMASCHINEN	913	1783
	28 LANDMASCHINEN U ACKERSCHLEPPER	481	232
	30 KRAFTMASCHINEN	29	76
	31 PUMPEN DRUCKLUFTMASCHINEN	777	434
	32 FOERDERMITTEL	1553	939
	33 PAPIER UND DRUCKMASCHINEN	2189	1174
	34 BUEROMASCHINEN	277	963
	35 NAHRUNGSMITTELINDUSTRIEMASCHIN	2681	2361
	36 SONSTIGE MASCHINEN	2601	1388
	38 KRAFTFAHRZEUGE LUFTFAHRZEUGE	9799	7499
	39 FAHRRADER	3	2
	40 SONSTIGE FAHRZEUGE	156	56
	41 ELEKTROTECHNISCHE ERZEUGNISSE	9287	20534
	42 UHREN	1146	2733
	43 FEINMECHAN U OPTISCHE ERZEUGN	633	2011
	44 WACHSWAREN UND SEIFEN	15	8
	45 WAREN AUS KUNSTSTOFFEN	183	520
	46 SPIELFILME BEL FILME PLATTEN		4
	47 PHOTOCHEMISCHE ERZEUGNISSE	16	21
	48 BLEISTIFTE U CHEM BUEROBEDARF	4	16
	49 PHARMAZEUTISCHE ERZEUGNISSE	6	33
	50 KOSMETISCHE ERZEUGNISSE	22	15
	51 SONSTIGE CHEMISCHE ERZEUGNISSE	251	56
	52 MUSIKINSTRUMENTE	188	287
	53 KINDERSPIELZEUG CHRISTBAUMSCHM	303	325
	54 SONSTIGE ENDERZEUGNISSE	113	84
		54059*	59108*
		61540	61850
BRIT GUAYANA			
			*
7	04 GEWEBE AUS BAUMWOLLE		2
	08 PAPIER UND PAPPE	19	3
	12 KUNSTSTOFFE	13	7
	31 SONSTIGE VORERZEUGNISSE	24	2
		56*	14*
8	01 STRICKWAREN SEIDE CHEMIEFASERN	1	2
	03 STRICKWAREN AUS BAUMWOLLE	1	1
	04 SONST KLEIDUNG SEIDE CHEMIEFAS	37	158
	06 SONST KLEIDUNG AUS BAUMWOLLE	6	15
	07 SONST KLEIDUNG FLACHS HANF USW	2	8
	09 SONSTIGE SPINNSTOFFWAREN	3	6
	12 ANDERE LEDERWAREN	14	29
	13 PAPIERWAREN	12	5
	21 WERKZEUGE LANDWIRTSCH GERAETE	3	2
	22 SONSTIGE EISENWAREN	209	29
	24 EDELMETALLW VERGOLD VERSILB W		15
	25 SONST WAREN A UNEDLEN METALLEN	124	60
	26 WERKZEUGMASCHINEN WALZWERKSANL	84	26
	27 TEXTIL LEDERINDUSTRIEMASCHINEN	6	7
	28 LANDMASCHINEN U ACKERSCHLEPPER	57	31
	31 PUMPEN DRUCKLUFTMASCHINEN	3	2
	33 PAPIER UND DRUCKMASCHINEN		2
	35 NAHRUNGSMITTELINDUSTRIEMASCHIN	17	14

Die Ausfuhr Baden - Württembergs nach Verbrauchsländern, unterteilt nach Gruppen und Untergruppen der Ernährungswirtschaft und der Gewerblichen Wirtschaft im Jahr 1955

Verbrauchsland		Mengen	Werte
Schlüsselzahl und Kurzbezeichnung der Warenuntergruppen		in dz = 100 kg	in 1000 DM
8	36 SONSTIGE MASCHINEN	1	1
	38 KRAFTFAHRZEUGE LUFTFAHRZEUGE	64	63
	41 ELEKTROTECHNISCHE ERZEUGNISSE	80	128
	42 UHREN	12	135
	43 FEINMECHAN U OPTISCHE ERZEUGN	2	48
	45 WAREN AUS KUNSTSTOFFEN	4	14
	49 PHARMAZEUTISCHE ERZEUGNISSE	1	13
	52 MUSIKINSTRUMENTE	9	15
	53 KINDERSPIELZEUG CHRISTBAUMSCHM	23	10
	54 SONSTIGE ENDERZEUGNISSE	6	11
		781*	850*
		837	864
FRANZ QUAYANA		*	*
8	19 GLASWAREN	1	1
	27 TEXTIL LEDERINDUSTRIEMASCHINEN	3	4
	31 PUMPEN DRUCKLUFTMASCHINEN	33	27
	41 ELEKTROTECHNISCHE ERZEUGNISSE	7	10
	43 FEINMECHAN U OPTISCHE ERZEUGN		2
		44*	44*
		44	44
SURINAM		*	*
6	05 GESPINSTE AUS BAUMWOLLE	9	13
		9*	13*
7	06 LEDER		1
	08 PAPIER UND PAPPE	5	1
	12 KUNSTSTOFFE	12	1
	16 SPRENGSTOFFE SCHIESSBED ZUENDW	4	2
	19 STAHLROEHREN	2	1
	31 SONSTIGE VORERZEUGNISSE	37	4
		60*	10*
8	01 STRICKWAREN SEIDE CHEMIEFASERN		1
	03 STRICKWAREN AUS BAUMWOLLE		3
	04 SONST KLEIDUNG SEIDE CHEMIEFAS	6	27
	06 SONST KLEIDUNG AUS BAUMWOLLE	1	7
	09 SONSTIGE SPINNSTOFFWAREN	1	2
	12 ANDERE LEDERWAREN	2	5
	13 PAPIERWAREN	121	37
	15 HOLZWAREN	7	3
	16 KAÜTSCHUKWAREN	2	4
	21 WERKZEUGE LANDWIRTSCH GERAETE	8	14
	22 SONSTIGE EISENWAREN	81	34
	24 EDELMETALLW VERGOLD VERSILB W	1	18
	25 SONST WAREN A UNEDLEN METALLEN	6	40
	26 WERKZEUGMASCHINEN WALZWERKSANL	22	19
	27 TEXTIL LEDERINDUSTRIEMASCHINEN	16	37
	31 PUMPEN DRUCKLUFTMASCHINEN	6	8
	33 PAPIER UND DRUCKMASCHINEN	23	7
	34 BUEROMASCHINEN	4	12
	35 NAHRUNGSMITTELINDUSTRIEMASCHIN	104	99

Die Ausfuhr Baden-Württembergs nach Verbrauchsländern, unterteilt nach Gruppen und Untergruppen der Ernährungswirtschaft und der Gewerblichen Wirtschaft im Jahr 1955

Verbrauchsland		Mengen	Werte
Schlüsselzahl und Kurzbezeichnung der Warenuntergruppen		in dz = 100 kg	in 1000 DM
8	36 SONSTIGE MASCHINEN	84	43
	38 KRAFTFAHRZEUGE LUFTFAHRZEUGE	64	78
	39 FAHRRÄDER	1	2
	40 SONSTIGE FAHRZEUGE	5	3
	41 ELEKTROTECHNISCHE ERZEUGNISSE	43	36
	42 UHREN	45	121
	43 FEINMECHAN U OPTISCHE ERZEUGN	18	45
	45 WAREN AUS KUNSTSTOFFEN	9	31
	51 SONSTIGE CHEMISCHE ERZEUGNISSE	1	1
	52 MUSIKINSTRUMENTE	2	7
	53 KINDERSPIELZEUG CHRISTBAUMSCHM	7	5
	54 SONSTIGE ENDERZEUGNISSE	5	2
		695*	751*
		764	774
PANAMAKANALZONE			
		*	*
8	13 PAPIERWAREN	1	1
	18 STEINZEUG PORZELLAN U AE WAREN	9	3
	42 UHREN	36	46
	43 FEINMECHAN U OPTISCHE ERZEUGN		4
	45 WAREN AUS KUNSTSTOFFEN	1	1
	52 MUSIKINSTRUMENTE	2	5
	53 KINDERSPIELZEUG CHRISTBAUMSCHM		1
	54 SONSTIGE ENDERZEUGNISSE	3	2
		52*	63*
		52	63
AUSTRAL BUND			
		*	*
3	16 GEMUESE SONST KUECHENGEWAECHSE	1	1
	31 SONST PFLANZL NAHRUNGSMITTEL	148	43
		149*	44*
4	05 TABAKERZEUGNISSE	2	8
	08 WEIN	1	1
		3*	9*
5	02 ZELLWOLLE SYNTHET FASERN U ABF		1
	32 SONSTIGE STEINE UND ERDEN	71	3
	34 SONST ROHSTOFFE F CHEM ERZEUGN	2996	33
	38 SONST ROHSTOFFE AUCH ABFAELLE		1
		3067*	38*
6	01 ROHSEIDE UND SEIDENGESPINSTE		1
	02 REYON SYNTHET FAEDEN AUCH GEZW	44	105
	03 GESPINSTE ZELLWOLLE SYNTH FAS	1	2
	04 GESPINSTE WOLLE U AND TIERHAAR	1	4
	09 KAUTSCHUK BEARBEITET	3	1
	10 GLASMASSE ROHGLAS	4	2
	12 SONST MINERALISCHE BAUSTOFFE	43	5
	15 FERROLEGIERUNGEN	92	10
	28 KRAFTSTOFFE UND SCHMIEROELE	5	2
	35 SONSTIGE CHEMISCHE HALBWAREN	4484	222
		4677*	354*

Die Ausfuhr Baden-Württembergs nach Verbrauchsländern, unterteilt nach Gruppen und Untergruppen der Ernährungswirtschaft und der Gewerblichen Wirtschaft im Jahr 1955

Verbrauchsland		Mengen	Werte
Schlüsselzahl und Kurzbezeichnung der Warenuntergruppen		in dz = 100 kg	in 1000 DM
7	01 GEWEBE SEIDE REYON SYNTH FAED	4 49	20 46
	02 GEWEBE ZELLWOLLE SYNTH FASERN	151	220
	03 GEWEBE A WOLLE U AND TIERHAAR	8	19
	04 GEWEBE AUS BAUMWOLLE	2237	4087
	05 GEWEBE AUS FLACHS HANF JUTE	26	31
	06 LEDER	170	270
	08 PAPIER UND PAPPE	5187	747
	09 FURNIERE SPERRHOLZ FASSHOLZ	66	12
	10 STEINZEUG TON PORZELLANERZEUGN	342	43
	12 KUNSTSTOFFE	437	237
	13 TEERFARBSTOFFE	31	51
	14 SONST FARBSTOFFE FARBEN LACKE	205	78
	16 SPRENGSTOFFE SCHIESSBED ZUENDW	2	3
	17 SONST CHEMISCHE VORERZEUGNISSE	1466	206
	20 STAB UND FORMEISEN	127	31
	22 DRAHT AUS EISEN	30	5
	25 STANGEN BLECHE USW KUPFER	4	4
	27 STANGEN BLECHE USW AND UNEDL M	6	5
	30 EDELST SCHMUCKST PERLEN BEARB		18
	31 SONSTIGE VORERZEUGNISSE	27	2
		10971*	8115*
8	01 STRICKWAREN SEIDE CHEMIEFASERN	21	278
	02 STRICKWAREN WOLLE U AND TIERH	2	8
	03 STRICKWAREN AUS BAUMWOLLE	19	162
	04 SONST KLEIDUNG SEIDE CHEMIEFAS	6	52
	06 SONST KLEIDUNG AUS BAUMWOLLE	15	24
	07 SONST KLEIDUNG FLACHS HANF USW	2	5
	09 SONSTIGE SPINNSTOFFWAREN	30	81
	11 SCHUHE AUS LEDER	10	17
	12 ANDERE LEDERWAREN	236	621
	13 PAPIERWAREN	488	232
	14 BUECHER KARTEN NOTEN BILDER	70	53
	15 HOLZWAREN	135	171
	16 KAUTSCHUKWAREN	620	1253
	17 STEINWAREN	4	2
	18 STEINZEUG PORZELLAN U AE WAREN	257	213
	19 GLASWAREN	412	513
	20 MESSERSCHMIEDEWAREN	38	68
	21 WERKZEUGE LANDWIRTSCH GERAETE	558	368
	22 SONSTIGE EISENWAREN	2162	437
	23 WAREN A KUPFER U KUPFERLEGIER	14	76
	24 EDELMETALLW VERGOLD VERSILB W	97	4187
	25 SONST WAREN A UNEDLEN METALLEN	731	985
	26 WERKZEUGMASCHINEN WALZWERKSANL	5591	5452
	27 TEXTIL LEDERINDUSTRIEMASCHINEN	1185	1864
	28 LANDMASCHINEN U ACKERSCHLEPPER	4180	1649
	30 KRAFTMASCHINEN	88	82
	31 PUMPEN DRUCKLUFTMASCHINEN	85	189
	32 FOERDERMITTEL	164	36
	33 PAPIER UND DRUCKMASCHINEN	4652	2340
	34 BUEROMASCHINEN	130	415
	35 NAHRUNGSMITTELINDUSTRIEMASCHIN	366	387
	36 SONSTIGE MASCHINEN	1330	1719
	38 KRAFTFAHRZEUGE LUFTFAHRZEUGE	7626	5884
	39 FAHRRADER	11	26
	40 SONSTIGE FAHRZEUGE	16	13
	41 ELEKTROTECHNISCHE ERZEUGNISSE	9283	8723
	42 UHREN	3523	7534
	43 FEINMECHAN U OPTISCHE ERZEUGN	547	4634
	44 WACHSWAREN UND SEIFEN	2	1

Die Ausfuhr Baden - Württembergs nach Verbrauchsländern, unterteilt nach Gruppen und Untergruppen der Ernährungswirtschaft und der Gewerblichen Wirtschaft im Jahr 1955

Verbrauchsland		Mengen	Werte
Schlüsselzahl und Kurzbezeichnung der Warenuntergruppen		in dz = 100 kg	in 1000 DM
8	45 WAREN AUS KUNSTSTOFFEN	227	306
	47 PHOTOCHEMISCHE ERZEUGNISSE	2	7
	48 BLEISTIFTE U CHEM BUEROBEDARF	22	51
	49 PHARMAZEUTISCHE ERZEUGNISSE	72	100
	50 KOSMETISCHE ERZEUGNISSE	26	49
	51 SONSTIGE CHEMISCHE ERZEUGNISSE	2060	78
	52 MUSIKINSTRUMENTE	333	615
	53 KINDERSPIELZEUG CHRISTBAUMSCHM	346	423
	54 SONSTIGE ENDERZEUGNISSE	140	391
		47934*	52774*
		66801	61334
TRG NEU GUINEA		*	*
6	02 REYON SYNTHET FAEDEN AUCH GEZW	1	3
	05 GESPINSTE AUS BAUMWOLLE	1	2
		2*	5*
7	02 GEWEBE ZELLWOLLE SYNTH FASERN	16	13
	04 GEWEBE AUS BAUMWOLLÉ	23	19
		39*	32*
8	12 ANDERE LEDERWAREN		2
	20 MESSERSCHMIEDEWAREN	4	5
	21 WERKZEUGE LANDWIRTSCH GERAETE	2	1
	22 SONSTIGE EISENWAREN	32	9
	23 WAREN A KUPFER U KUPFERLEGIER	1	1
	24 EDELMETALLW VERGOLD VERSILB W		1
	25 SONST WAREN A UNEDLEN METALLEN	4	4
	31 PUMPEN DRUCKLUFTMASCHINEN	4	2
	35 NAHRUNGSMITTELINDUSTRIEMASCHIN	4	3
	36 SONSTIGE MASCHINEN		1
	38 KRAFTFAHRZEUGE LUFTFAHRZEUGE	96	77
	41 ELEKTROTECHNISCHE ERZEUGNISSE	7	13
	42 UHREN	10	28
	43 FEINMECHAN U OPTISCHE ERZEUGN		21
	45 WAREN AUS KUNSTSTOFFEN	1	3
	49 PHARMAZEUTISCHE ERZEUGNISSE	1	1
	52 MUSIKINSTRUMENTE	4	8
	54 SONSTIGE ENDERZEUGNISSE	1	4
		171*	184*
		212	221
NEUSEELAND		*	*
4	08 WEIN	5	1
		5*	1*
5	32 SONSTIGE STEINE UND ERDEN	1600	9
	34 SONST ROHSTOFFE F CHEM ERZEUGN	15	1
		1615*	10*
6	02 REYON SYNTHET FAEDEN AUCH GEZW	20	49
	03 GESPINSTE ZELLWOLLE SYNTH FAS		2
	05 GESPINSTE AUS BAUMWOLLE		1

Die Ausfuhr Baden-Württembergs nach Verbrauchsländern, unterteilt nach Gruppen und Untergruppen der Ernährungswirtschaft und der Gewerblichen Wirtschaft im Jahr 1955

Verbrauchsland		Mengen	Werte
Schlüsselzahl und Kurzbezeichnung der Warenuntergruppen		In dz = 100 kg	In 1000 DM
6	09 KAUTSCHUK BEARBEITET	1 349	588
	10 GLASMASSE ROHGLAS	3	3
	23 SONST UNEDLE METALLE ROH		3
	35 SONSTIGE CHEMISCHE HALBWAREN	10	1
		1 382*	647*
7	01 GEWEBE SEIDE REYON SYNTH FAED	83	371
	02 GEWEBE ZELLWOLLE SYNTH FASERN	371	536
	03 GEWEBE A WOLLE U AND TIERHAAR	12	11
	04 GEWEBE AUS BAUMWOLLE	281	624
	05 GEWEBE AUS FLACHS HANF JUTE	4	12
	06 LEDER	237	314
	08 PAPIER UND PAPPE	3622	412
	09 FURNIERE SPERRHOLZ FASSHOLZ	5	10
	12 KUNSTSTOFFE	47	27
	14 SONST FARBSTOFFE FARBEN LACKE	26	7
	16 SPRENGSTOFFE SCHIESSBED ZUENDW		5
	17 SONST CHEMISCHE VORERZEUGNISSE	55	10
	22 DRAHT AUS EISEN	2845	175
	30 EDELST SCHMUCKST PERLEN BEARB		5
	31 SONSTIGE VORERZEUGNISSE	506	38
		8094*	2557*
8	01 STRICKWAREN SEIDE CHEMIEFASERN	3	67
	03 STRICKWAREN AUS BAUMWOLLE	2	34
	04 SONST KLEIDUNG SEIDE CHEMIEFAS		3
	06 SONST KLEIDUNG AUS BAUMWOLLE	85	123
	09 SONSTIGE SPINNSTOFFWAREN	12	54
	11 SCHUHE AUS LEDER	11	22
	12 ANDERE LEDERWAREN	13	90
	13 PAPIERWAREN	27	42
	14 BUECHER KARTEN NOTEN BILDER	12	14
	15 HOLZWAREN	81	112
	16 KAUTSCHUKWAREN	240	476
	17 STEINWAREN	7	1
	18 STEINZEUG PORZELLAN U AE WAREN	179	94
	19 GLASWAREN	169	204
	20 MESSERSCHMIEDEWAREN	8	14
	21 WERKZEUGE LANDWIRTSCH GERAETE	66	58
	22 SONSTIGE EISENWAREN	833	316
	23 WAREN A KUPFER U KUPFERLEGIER		6
	24 EDELMETALLW VERGOLD VERSILB W	16	1162
	25 SONST WAREN A UNEDLEN METALLEN	224	487
	26 WERKZEUGMASCHINEN WALZWERKSANL	899	731
	27 TEXTIL LEDERINDUSTRIEMASCHINEN	925	1534
	28 LANDMASCHINEN U ACKERSCHLEPPER	814	305
	30 KRAFTMASCHINEN	3	7
	31 PUMPEN DRUCKLUFTMASCHINEN	14	21
	32 FOERDERMITTEL	11	4
	33 PAPIER UND DRUCKMASCHINEN	1661	804
	34 BUEROMASCHINEN	1	8
	35 NAHRUNGSMITTELINDUSTRIEMASCHIN	13	23
	36 SONSTIGE MASCHINEN	160	301
	38 KRAFTFAHRZEUGE LUFTFAHRZEUGE	1222	922
	41 ELEKTROTECHNISCHE ERZEUGNISSE	622	771
	42 UHREN	1000	2098
	43 FEINMECHAN U OPTISCHE ERZEUGN	103	1204
	45 WAREN AUS KUNSTSTOFFEN	21	67
	47 PHOTOCHEMISCHE ERZEUGNISSE		3
	48 BLEISTIFTE U CHEM BUEROBEDARF		1
	49 PHARMAZEUTISCHE ERZEUGNISSE	9	25

Die Ausfuhr Baden-Württembergs nach Verbrauchsländern, unterteilt nach Gruppen und Untergruppen der Ernährungswirtschaft und der Gewerblichen Wirtschaft im Jahr 1955

Verbrauchsland		Mengen	Werte
Schlüsselzahl und Kurzbezeichnung der Warenuntergruppen		in dz = 100 kg	in 1000 T
8	50 KOSMETISCHE ERZEUGNISSE	12	25
	51 SONSTIGE CHEMISCHE ERZEUGNISSE	7	76
	52 MUSIKINSTRUMENTE	306	359
	53 KINDERSPIELZEUG CHRISTBAUMSCHM	107	193
	54 SONSTIGE ENDERZEUGNISSE	95	341
		10443*	13202*
		21539	16417
TRG WEST SAMOA			
		*	*
7	04 GEWEBE AUS BAUMWOLLE	1	1
	09 FURNIERE SPERRHOLZ FASCHOLZ	3	1
	31 SONSTIGE VORERZEUGNISSE	23	3
		27*	5*
8	01 STRICKWAREN SEIDE CHEMIEFASERN		3
	03 STRICKWAREN AUS BAUMWOLLE		1
	24 EDELMETALLW VERGOLD VERSILB W		1
	42 UHREN	2	3
	43 FEINMECHAN U OPTISCHE ERZEUGN		4
	52 MUSIKINSTRUMENTE	1	2
	53 KINDERSPIELZEUG CHRISTBAUMSCHM	4	4
		7*	18*
		34	23
BRIT OZEANIEN			
		*	*
6	02 REYON SYNTHET FAEDEN AUCH GEZW	1	1
		1*	1*
7	01 GEWEBE SEIDE REYON SYNTH FAED		2
	08 PAPIER UND PAPPE	3	1
		3*	3*
8	01 STRICKWAREN SEIDE CHEMIEFASERN		1
	12 ANDERE LEDERWAREN		2
	13 PAPIERWAREN	3	1
	15 HOLZWAREN	3	1
	24 EDELMETALLW VERGOLD VERSILB W		5
	25 SONST WAREN A UNEDLEN METALLEN	7	10
	27 TEXTIL LEDERINDUSTRIEMASCHINEN	2	1
	35 NAHRUNGSMITTELINDUSTRIEMASCHIN		1
	36 SONSTIGE MASCHINEN	15	9
	38 KRAFTFAHRZEUGE LUFTFAHRZEUGE	12	9
	41 ELEKTROTECHNISCHE ERZEUGNISSE	4	6
	42 UHREN	16	36
	43 FEINMECHAN U OPTISCHE ERZEUGN		27
	45 WAREN AUS KUNSTSTOFFEN		2
	52 MUSIKINSTRUMENTE	2	4
	53 KINDERSPIELZEUG CHRISTBAUMSCHM	2	2
	54 SONSTIGE ENDERZEUGNISSE		2
		66*	119*
		70	123

Die Ausfuhr Baden-Württembergs nach Verbrauchsländern, unterteilt nach Gruppen und Untergruppen der Ernährungswirtschaft und der Gewerblichen Wirtschaft im Jahr 1955

Verbrauchsland		Mengen	Werte
Schlüsselzahl und Kurzbezeichnung der Warenuntergruppen		in dz = 100 kg	in 1000 DM
FRANZ OZEANIEN		*	*
6	02 REYON SYNTHET FAEDEN AUCH GEZW	3	12
	03 GESPINSTE ZELLWOLLE SYNTH FAS	1	2
		4*	14*
8	09 SONSTIGE SPINNSTOFFWAREN	2	2
	12 ANDERE LEDERWAREN		1
	21 WERKZEUGE LANDWIRTSCH GERAETE	3	3
	22 SONSTIGE EISENWAREN	7	8
	24 EDELMETALLW VERGOLD VERSILB W		5
	26 WERKZEUGMASCHINEN WALZWERKSANL	1	2
	33 PAPIER UND DRUCKMASCHINEN	83	46
	41 ELEKTROTECHNISCHE ERZEUGNISSE	11	18
	42 UHREN	5	8
	43 FEINMECHAN U OPTISCHE ERZEUGN		12
	45 WAREN AUS KUNSTSTOFFEN	7	12
	52 MUSIKINSTRUMENTE	2	1
	53 KINDERSPIELZEUG CHRISTBAUMSCHM	1	2
	54 SONSTIGE ENDERZEUGNISSE	7	11
		129*	131*
		133	145
NEUE HEBRIDEN		*	*
8	42 UHREN		1
		*	1*
			1
NIEDERL NEU GUINEA		*	*
6	02 REYON SYNTHET FAEDEN AUCH GEZW		2
	06 GESPINSTE A FLACHS HANF JUTE	1	2
		1*	4*
7	04 GEWEBE AUS BAUMWOLLE		1
	16 SPRENGSTOFFE SCHIESSBED ZUENDW	1	1
	19 STAHLROEHREN	6	3
		7*	5*
8	12 ANDERE LEDERWAREN		1
	13 PAPIERWAREN	34	11
	21 WERKZEUGE LANDWIRTSCH GERAETE	40	10
	22 SONSTIGE EISENWAREN	30	9
	24 EDELMETALLW VERGOLD VERSILB W	1	1
	25 SONST WAREN A UNEDLEN METALLEN	4	3
	26 WERKZEUGMASCHINEN WALZWERKSANL	22	13
	28 LANDMASCHINEN U ACKERSCHLEPPER	95	48
	31 PUMPEN DRUCKLUFTMASCHINEN	5	3
	32 FOERDERMITTEL	3	2
	35 NAHRUNGSMITTELINDUSTRIEMASCHIN	1	1
	36 SONSTIGE MASCHINEN	32	5
	38 KRAFTFAHRZEUGE LUFTFAHRZEUGE	66	46
	41 ELEKTROTECHNISCHE ERZEUGNISSE	29	20
	42 UHREN	14	29

Die Ausfuhr Baden-Württembergs nach Verbrauchsländern, unterteilt nach Gruppen und
Untergruppen der Ernährungswirtschaft und der Gewerblichen Wirtschaft im Jahr 1955

Verbrauchsland		Mengen	Werte
Schlüsselzahl und Kurzbezeichnung der Warenuntergruppen		in dz = 100 kg	in 1000 DM
	43 FEINMECHAN U OPTISCHE ERZEUGN	1	23
	45 WAREN AUS KUNSTSTOFFEN	3	3
8	52 MUSIKINSTRUMENTE	4	9
	53 KINDERSPIELZEUG CHRISTBAUMSCHM		1
	54 SONSTIGE ENDERZEUGNISSE	1	5
		385*	243*
		393	252
	HAWAII USW	*	*
8	12 ANDERE LEDERWAREN		12
	18 STEINZEUG PORZELLAN U AE WAREN	2	1
	23 WAREN A KUPFER U KUPFERLEGIER		1
	24 EDELMETALLW VERGOLD VERSILB W		1
	25 SONST WAREN A UNEDLEN METALLEN		1
	27 TEXTIL LEDERINDUSTRIEMASCHINEN	1	3
	33 PAPIER UND DRUCKMASCHINEN	50	23
	38 KRAFTFAHRZEUGE LUFTFAHRZEUGE	17	15
	41 ELEKTROTECHNISCHE ERZEUGNISSE	45	78
	42 UHREN	53	115
	43 FEINMECHAN U OPTISCHE ERZEUGN	6	177
	52 MUSIKINSTRUMENTE		2
	53 KINDERSPIELZEUG CHRISTBAUMSCHM		2
		174*	431*
		174	431
	TRG KAROLINEN USW	*	*
8	38 KRAFTFAHRZEUGE LUFTFAHRZEUGE	4	5
	41 ELEKTROTECHNISCHE ERZEUGNISSE	21	44
	42 UHREN		2
		25*	51*
		25	51
		14480995*	3956513*

Die Ausfuhr Baden-Württembergs nach Gruppen und Untergruppen der Ernährungswirtschaft
und Gewerblichen Wirtschaft unterteilt nach Verbrauchsländern im Jahr 1955

Schlüsselzahl und Kurzbezeichnung der Warenuntergruppen		Schlüsselzahl und Kurzbezeichnung des Verbrauchslandes	Mengen in dz = 100 kg	Werte in 1000 DM
1 01 IA	PFERDE	003 BELG		116
		009 SAAR		1
		015 ITAL		15
		025 SCHWED		10
		026 SCHWZ		1774
			*	1916*
1 02 IA	RINDVIEH	009 SAAR	44	21
		017 JUGO	75	37
		020 OEST	180	139
		311 ISRAEL	825	212
			1124*	409*
1 03 IA	SCHWEINE	008 FRANK	16532	3962
		015 ITAL	16765	2985
		026 SCHWZ	658	151
		33955*	7098*	
1 04 IA	SONSTIGE LEBENDE TIERE	003 BELG	11	22
		004 LUX		1
		006 DAEN		1
		008 FRANK	201	383
		009 SAAR	3	3
		015 ITAL	35	130
		017 JUGO	7	24
		018 NIED	10	19
		020 OEST	23	22
		021 POL	2	5
		025 SCHWED	2	9
		026 SCHWZ	69	90
		028 TSCHSL	1	5
		030 UNG		1
		401 USA		6
402 KANADA	3	17		
		367*	738*	
		35446	10161	
2 01 IB	MILCH	008 FRANK	124	36
			124*	36*
2 02 IB	BUTTER	026 SCHWZ	1	1
			1*	1*
2 03 IB	KAESE	003 BELG	505	189
		004 LUX	51	21
		006 DAEN	158	63
		008 FRANK	1739	663
		011 G BRIT	102	41
		015 ITAL	3300	1330
		018 NIED	5	3
		020 OEST	56	6
2 03 IB	KAESE	025 SCHWED	13	6
		026 SCHWZ	6	2
		224 ALG	18	7
		226 F MAR	839	338
		401 USA	328	94
		402 KANADA	12	4
		7132*	2767*	
2 04 IB	FLEISCH UND FLEISCHWAREN	008 FRANK	20448	6793
		011 G BRIT	326	166
		015 ITAL	5957	1301
		018 NIED	8	5
		020 OEST	962	349
		025 SCHWED	17	13
		026 SCHWZ	17480	4930
		220 S AF U	3	1
		401 USA	889	426
		407 GUAT	1	1
		422 CHILE		3
428 VENEZ	1	1		
		46091*	13989*	
2 05 IB	DAERME	003 BELG	30	4
		006 DAEN	2	9
		008 FRANK	229	16
		015 ITAL	2094	97

Die Ausfuhr Baden-Württembergs nach Gruppen und Untergruppen der Ernährungswirtschaft
und Gewerblichen Wirtschaft unterteilt nach Verbrauchsländern im Jahr 1955

Schlüsselzahl und Kurzbezeichnung der Warenuntergruppen		Schlüsselzahl und Kurzbezeichnung des Verbrauchslandes	Mengen in dz = 100 kg	Werte in 1000 DM
		018 NIED	147	6
		026 SCHWZ	1163	339
			3663*	471*
2 06 IB	FISCHE UND FISCHZUBEREITUNGEN	.003 BELG	4	2
		008 FRANK	5417	786
		009 SAAR	9	3
		011 G BRIT	1	1
		015 ITAL	32	5
		020 OEST	309	44
		026 SCHWZ	329	115
		401 USA	21	.8
			6122*	964*
2 08 IB	SCHMALZ TALG TIER OELE FETTE	008 FRANK	508	56
		018 NIED	2128	209
		020 OEST	5	3
		026 SCHWZ	1176	112
			3817*	380*
2 09 IB	EIER EIWEISS EIGELB	015 ITAL	3	2
		017 JUGO		1
		026 SCHWZ	17	12
		410 MEX	4	2
			24*	17*
2 10 IB	HONIG	401 USA	8	4
			8*	4*
			66984	18629
3 01 IC	WEIZEN	009 SAAR	65	5
		026 SCHWZ	112	8
			177*	13*
3 02 IC	ROGGEN	020 OEST	16985	392
3 02 IC	ROGGEN	030 UNG	112392	2689
			129377*	3081*
3 03 IC	GERSTE	003 BELG	30	3
		021 POL	450	29
		026 SCHWZ	80	5
			560*	37*
3 05 IC	MAIS	004 LUX	11	1
			11*	1*
3 06 IC	HIRSE UND SONSTIGES GETREIDE	026 SCHWZ	25	2
		401 USA	100	11
			125*	13*
3 07 IC	REIS	019 NORW	55	5
		026 SCHWZ	174	16
			229*	21*
3 08 IC	MUELLEREIERZEUGNISSE	008 FRANK	202	16
		009 SAAR	114	20
		011 G BRIT	13	2
		018 NIED	3000	74
		025 SCHWED	1957	51
		026 SCHWZ	8599	294
		030 UNG	34726	1267
		239 LIBY	2883	101
		313 JORD	5500	161
		315 LIBAN	3500	97
		318 SYR	1000	24
		325 CYP	1000	38
		401 USA	12	2
			62506*	2147*
3 09 IC	MALZ	003 BELG	100	7
		015 ITAL	850	52
		023 PORT	15	2
		026 SCHWZ	7990	426
		222 SW AFR	300	23
		314 KOR	5000	449
		421 BRAS	1504	145
			15759*	1104*

Die Ausfuhr Baden - Württembergs nach Gruppen und Untergruppen der Ernährungswirtschaft
und Gewerblichen Wirtschaft unterteilt nach Verbrauchsländern im Jahr 1955

Schlüsselzahl und Kurzbezeichnung der Warenuntergruppen		Schlüsselzahl und Kurzbezeichnung des Verbrauchlandes	Mengen in dz = 100 kg	Werte in 1000 DM
3 10 IC	NICHTOELHALTIGE SAEMEREIEN	003 BELG	1	6
		004 LUX	26	11
		006 DAEN		22
		008 FRANK	14	42
		009 SAAR	14	19
		010 GRIECH	1	1
		011 G BRIT	1	4
		015 ITAL	8	7
		018 NIED	66	115
		019 NORW		12
		020 OEST	11	26
		025 SCHWED		1
		026 SCHWZ	103	122
		030 UNG	2	1
401 USA		11		
421 BRAS		4		
		247*	404*	
3 11 IC	HUELSENFRUECHTE ZUR ERNAEHRUN	004 LUX	2	1
3 11 IC	HUELSENFRUECHTE ZUR ERNAEHRUN	007 FINN	1500	123
		015 ITAL	11	3
		017 JUGO	112	11
		018 NIED	11	2
		021 POL	1200	97
		026 SCHWZ	107	9
		028 TSCHSL	2207	167
		030 UNG	21	3
			5171*	416*
		3 13 IC	GRUEN UND RAUHFUTTER	018 NIED
020 OEST	1155			9
025 SCHWED	104			1
026 SCHWZ	110886			878
311 ISRAEL	150			5
	126660*	1038*		
3 14 IC	KARTOFFELN	009 SAAR	300	6
		026 SCHWZ	750	19
			1050*	25*
3 15 IC	ANDERE HACKFRUECHTE	025 SCHWED	10490	196
		026 SCHWZ	100	1
			10590*	197*
3 16 IC	GEMUESE SONST KUECHENGEWAECHS	003 BELG	60	5
		007 FINN	42	4
		008 FRANK	1250	162
		009 SAAR	15	2
		011 G BRIT	66	34
		015 ITAL	50	64
		018 NIED	20	14
		019 NORW	1	1
		020 OEST	1688	134
		025 SCHWED		1
		026 SCHWZ	4728	439
		401 USA	20	33
		501 AUST B	1	1
			7938*	894*
3 17 IC	OBST AUSSER SUEDFRUECHTEN	008 FRANK	7315	611
		009 SAAR	227	14
		011 G BRIT	70	3
		018 NIED	723	44
		020 OEST	1	1
		025 SCHWED	31	4
		026 SCHWZ	15143	1075
		028 TSCHSL	651	30
			24161*	1782*
		3 19 IC	GEMUESE OBSTKONSERV FRUCHTSAF	003 BELG
004 LUX	38			17
006 DAEN	3			3
008 FRANK	22			9
009 SAAR	299			37
011 G BRIT	385			41
014 ISL	25			22
015 ITAL	947			83
020 OEST	359			70

Die Ausfuhr Baden - Württembergs nach Gruppen und Untergruppen der Ernährungswirtschaft
und Gewerblichen Wirtschaft unterteilt nach Verbrauchsländern im Jahr 1955

Schlüsselzahl und Kurzbezeichnung der Warenuntergruppen		Schlüsselzahl und Kurzbezeichnung des Verbrauchslandes	Mengen in dz = 100 kg	Werte in 1000 DM
		025 SCHWED	105	76
		026 SCHWZ	571	72
3 19 IC	GEMUESE OBSTKONSERV FRUCHTSAF	222 SW AFR	7	2
		302 SAUD A	1	1
		310 IRAN	1	1
		327 IND	24	5
		401 USA	873	150
		402 KANADA	343	26
		406 DOMIN	6	1
		407 GUAT	6	5
		410 MEX	31	5
		420 BOL IV	1	1
		423 KOL	3	1
		426 PERU	9	2
		427 URUG	6	2
		428 VENEZ	3	1
			4338*	650*
3 21 IC	KAKAOERZEUGNISSE	004 LUX	2	1
		008 FRANK	34	22
		009 SAAR	327	189
		011 G BRIT	34	14
		015 ITAL	144	85
		018 NIED	700	269
		020 OEST	20	12
		026 SCHWZ	21	9
		201 AEGYPT	8	3
		208 TANGAN	2	1
		209 SANS	2	1
		223 SUDAN	2	1
		313 JORD	13	4
		318 SYR	6	3
		401 USA	9542	3181
		402 KANADA	67	37
		406 DOMIN	5	5
		422 CHILE	1	1
		428 VENEZ	2	1
			10932*	3839*
3 22 IC	GEWUERZE	003 BELG	14	11
		004 LUX	10	5
		006 DAEN	110	65
		007 FINN	5	4
		008 FRANK	246	61
		010 GRIECH	1	1
		014 ISL	2	2
		015 ITAL	4	4
		018 NIED	28	19
		019 NORW	51	26
		020 OEST	9	5
		025 SCHWED	47	23
		026 SCHWZ	12	5
		220 S AF U	40	29
		401 USA	36	13
		402 KANADA	1	1
		410 MEX	2	1
		423 KOL	1	1
		424 ECUAD	1	1
		426 PERU	2	2
		428 VENEZ	8	6
			630*	281*
3 23 IC	ZUCKER	003 BELG	7	1
3 23 IC	ZUCKER	004 LUX	9	5
		020 OEST	6	3
		025 SCHWED	3	2
		026 SCHWZ	10007	471
		220 S AF U	3	1
			10035*	483*
3 24 IC	OELFRUECHTE ZUR ERNAEHRUNG	026 SCHWZ	147	23
		028 TSCHSL	1201	151
			1348*	174*
3 29 IC	PFLANZL OELE U FETTE Z ERNAEH	011 G BRIT	2870	2160
		017 JUGO	5	4
		018 NIED	431	180
		020 OEST	208	109

Die Ausfuhr Baden-Württembergs nach Gruppen und Untergruppen der Ernährungswirtschaft
und Gewerblichen Wirtschaft unterteilt nach Verbrauchsländern im Jahr 1955

Schlüsselzahl und Kurzbezeichnung der Warenuntergruppen		Schlüsselzahl und Kurzbezeichnung des Verbrauchslandes	Mengen in dz = 100 kg	Werte in 1000 DM
		026 SCHWZ	3088 6602*	1115 3568*
3 26 IC	MARGARINE U AEHNL SPEISEFETTE	020 OEST	25	8
		029 SCHWED	5	2
		026 SCHWZ	448	72
		027 SPAN	50	17
		311 ISRAEL	100	49
			628*	148*
3 27 IC	OELKUCHEN	003 BELG	4931	195
		004 LUX	102	4
		006 DAEN	1500	53
		007 FINN	1867	82
		008 FRANK	10467	401
		015 ITAL	11839	484
		018 NIED	17316	653
		020 OEST	97998	3744
		026 SCHWZ	45724	1639
			191744*	7255*
3 28 IC	KLEIE	006 DAEN	36757	932
		007 FINN	41609	1095
		018 NIED	16201	393
		029 SCHWED	41486	1086
		026 SCHWZ	10646	277
			146699*	3783*
3 29 IC	SONST ABFALLERZEUGN VIEHFUETT	008 FRANK	10495	281
		019 ITAL	302	17
		018 NIED	2452	31
		020 OEST	207	6
		029 SCHWED	7951	157
		026 SCHWZ	2896	52
			24303*	544*
3 31 IC	SONST PFLANZL NAHRUNGSMITTEL	003 BELG	1451	178
		004 LUX	2114	277
		006 DAEN	2337	230
		007 FINN		1
		008 FRANK	13079	1100
		009 SAAR	629	213
		010 GRIECH		2
		011 G BRIT	1049	224
		014 ISL	276	174
		015 ITAL	521	242
3 31 IC	SONST PFLANZL NAHRUNGSMITTEL	018 NIED	4192	231
		019 NORW	103	22
		020 OEST	77	57
		023 PORT	4	9
		029 SCHWED	1746	217
		026 SCHWZ	8879	246
		029 TUERK		1
		204 B KONG	44	9
		220 S AF U	7	5
		222 SW AFR	3	1
		230 F AEQU	1	2
		231 F SOM		1
		232 MADAG	1	2
		239 LIBY	2	1
		302 SAUD A	2	4
		308 INDON	161	42
		311 ISRAEL	1	32
		312 JAP	53	9
		326 HONGK	382	35
		327 IND	11	9
		401 USA	163	60
		402 KANADA	21	6
		407 GUAT	74	41
		410 MEX	5	6
		420 BOLIV	8	5
		422 CHILE	13	14
		423 KOL	17	10
		426 PERU	2	1
		427 URUG	10	7
		428 VENEZ	26	21
		501 AUST B	148	43
			37612*	3790*

Die Ausfuhr Baden - Württembergs nach Gruppen und Untergruppen der Ernährungswirtschaft
und Gewerblichen Wirtschaft unterteilt nach Verbrauchsländern im Jahr 1955

Schlüsselzahl und Kurzbezeichnung der Warenuntergruppen		Schlüsselzahl und Kurzbezeichnung des Verbrauchslandes	Mengen in dz = 100 kg	Werte in 1000 DM
3 32 IC	LEB PFLANZEN ZIERGAERT ERZEUG	003 BELG	35	9
		004 LUX	23	3
		006 DAEN	1	1
		008 FRANK	27	10
		009 SAAR	216	38
		011 G BRIT	2	1
		019 ITAL	196	49
		018 NIED	180	29
		020 OEST	2729	397
		025 SCHWED	2	2
		026 SCHWZ	2938	260
			6276*	799*
			825708	36487
		4 01 ID	HOPFEN	003 BELG
004 LUX	56			45
006 DAEN	51			50
007 FINN	15			15
008 FRANK	624			480
009 SAAR	12			12
019 ITAL	24			19
018 NIED	110			62
019 NORW	44			37
020 OEST	90			46
023 PORT	5			5
025 SCHWED	23			18
026 SCHWZ	375			265
4 01 ID	HOPFEN			204 B KONG
		308 INDON	25	15
		311 ISRAEL	72	39
		312 JAP	20	14
		314 KOR	100	83
		329 MALAYA	50	37
		401 USA	1251	1004
		409 HON RP	115	87
		421 BRAS	495	377
		428 VENEZ	220	139
			4415*	3342*
4 04 ID	ROHTABAK	009 SAAR	325	139
		018 NIED	1195	645
		025 SCHWED	1	1
		026 SCHWZ	6	3
		224 ALG	101	36
	1628*	824*		
4 05 ID	TABAKERZEUGNISSE	003 BELG	3	8
		019 ITAL	76	79
		019 NORW	18	34
		025 SCHWED	46	90
		220 S AF U	1	4
		222 SW AFR	7	11
		241 SP GUI	3	1
		401 USA	3	8
		402 KANADA		2
		419 ARG		1
		501 AUST B	2	8
	159*	246*		
4 06 ID	BIER	003 BELG	475	17
		008 FRANK	276	8
		009 SAAR	96	3
		019 ITAL	16	1
		027 SPAN	16	1
		401 USA	101	7
			980*	37*
4 07 ID	BRANNTWEIN	003 BELG	21	14
		004 LUX	13	9
		008 FRANK	56	25
		009 SAAR	11	5
		011 G BRIT	13	7
		019 ITAL	17	8
		018 NIED	10	6
		020 OEST	2	1
		026 SCHWZ	139	100
		027 SPAN	13	7
		204 B KONG	6	4

Die Ausfuhr Baden-Württembergs nach Gruppen und Untergruppen der Ernährungswirtschaft
und Gewerblichen Wirtschaft unterteilt nach Verbrauchsländern im Jahr 1955

Schlüsselzahl und Kurzbezeichnung der Warenuntergruppen	Schlüsselzahl und Kurzbezeichnung des Verbrauchslandes	Mengen in dz = 100 kg	Werte in 1000 DM
	220 S AF U	20	9
	222 SW AFR	2	1
	401 USA	422	139
	407 GUAT	1	1
	409 HON RP	2	1
	412 PAN OK	2	1
	419 ARG	2	1
	421 BRAS	2	1
	423 KOL	28	7
	428 VENEZ	7	4
		789*	351*
4 08 ID WEIN	003 BELG	5	2
	011 G BRIT	48	11
	013 IRLAND	3	1
	014 ISL	109	21
	018 NIED	28	9
	029 SCHWED	4	1
	026 SCHWZ	73	20
	202 AETHIO	5	1
	204 B KONG	59	16
	312 JAP	2	1
	401 USA	91	26
	405 KUBA	9	3
	415 BR W I	4	2
	428 VENEZ	2	1
	501 AUST B	1	1
	504 NEUSEE	5	1
		448*	117*
		8419	4917
5 01 IIA ABFALLSEIDE SEIDENGEHAEUSE	003 BELG	85	68
	008 FRANK	5	10
	011 G BRIT	20	1
	015 ITAL	10	4
	026 SCHWZ	26	12
		146*	95*
5 02 IIA ZELLWOLLE SYNTHET FASERN U AB	003 BELG	38	22
	006 DAEN	333	62
	007 FINN	48	11
	008 FRANK	36	6
	011 G BRIT	10	1
	015 ITAL	1034	144
	018 NIED	17	14
	020 OEST	114	29
	023 PORT	2	2
	029 SCHWED	103	52
	026 SCHWZ	363	106
	311 ISRAEL	30	14
	401 USA	779	184
	402 KANADA	131	20
	501 AUST B		1
		3038*	668*
5 03 IIA WOLLE AND TIERHAARE REISSWOLL	003 BELG	1309	537
	004 LUX	151	15
	006 DAEN	340	168
	007 FINN	3	3
	008 FRANK	1533	606
	009 SAAR	61	17
	011 G BRIT	611	237
	015 ITAL	2	15
	017 JUGO	9	7
	018 NIED	1447	254
	019 NORW	11	13
	020 OEST	192	477
	023 PORT	2	2
	029 SCHWED	600	613
	026 SCHWZ	896	464
	029 TUERK	2	2
	311 ISRAEL	24	22
5 03 IIA WOLLE AND TIERHAARE REISSWOLL	327 IND	13	9
	401 USA	390	340
	402 KANADA	22	181
	417 ND ANT	1	1
	426 PERU		1
		7619*	3984*

Die Ausfuhr Baden - Württembergs nach Gruppen und Untergruppen der Ernährungswirtschaft
und Gewerblichen Wirtschaft unterteilt nach Verbrauchsländern im Jahr 1955

Schlüsselzahl und Kurzbezeichnung der Warenuntergruppen	Schlüsselzahl und Kurzbezeichnung des Verbrauchslandes	Mengen in dx = 100 kg	Werte in 1000 DM
5 04 IIA BAUMWOLLE REISSBAUMWOLLE ABF	003 BELG	1609	288
	004 LUX	12	2
	006 DAEN	1992	307
	007 FINN	70	8
	008 FRANK	5801	795
	009 SAAR	31	2
	011 G BRIT	10933	1887
	013 IRLAND	26	3
	014 ISL	102	16
	015 ITAL	673	185
	018 NIED	3540	516
	019 NORW	1193	177
	020 OEST	688	158
	025 SCHWED	3944	606
	026 SCHWZ	2161	411
	222 SW AFR	5	1
311 ISRAEL	150	23	
401 USA	8522	724	
402 KANADA	93	11	
426 PERU	29	5	
		41574*	6122*
5 05 IIA FLACHS HANF JUTE UND DGL	003 BELG	99	16
	006 DAEN	141	26
	008 FRANK	574	93
	009 SAAR	287	33
	015 ITAL	661	295
	018 NIED	127	11
	019 NORW	6	2
	020 OEST	500	43
	025 SCHWED	101	19
	026 SCHWZ	2815	790
	030 UNG	21557	2337
			26868*
5 06 IIA ABF V GESPINSTWAREN LUMPEN	003 BELG	372	57
	004 LUX	18	2
	006 DAEN	275	36
	008 FRANK	24726	4689
	009 SAAR	1464	137
	011 G BRIT	6562	456
	015 ITAL	20974	2061
	018 NIED	6441	838
	020 OEST	550	61
	025 SCHWED	595	64
	026 SCHWZ	9443	833
	027 SPAN	126	4
	401 USA	1432	52
428 VENEZ	10	4	
		72988*	9294*
5 07 IIA FELLE ZU PELZWERK ROH	003 BELG	220	90
	008 FRANK	18	6
	011 G BRIT	51	34
5 07 IIA FELLE ZU PELZWERK ROH	401 USA	138	129
		427*	259*
5 08 IIA ANDERE FELLE UND HAEUTE	003 BELG	392	76
	006 DAEN	134	33
	008 FRANK	9	3
	011 G BRIT	429	139
	018 NIED	1951	160
	020 OEST	417	52
	021 POL	161	75
	025 SCHWED	386	232
	026 SCHWZ	1681	449
	401 USA	1267	371
		6827*	1590*
5 09 IIA BETTFEDERN	003 BELG	129	147
	008 FRANK	8	16
	009 SAAR	7	11
	011 G BRIT	263	206
	018 NIED	58	66
	019 NORW	8	17
	020 OEST	23	22
	023 PORT		2
	026 SCHWZ	289	265
	220 S AF U	309	128

Die Ausfuhr Baden - Württembergs nach Gruppen und Untergruppen der Ernährungswirtschaft
und Gewerblichen Wirtschaft unterteilt nach Verbrauchsländern im Jahr 1955

Schlüsselzahl und Kurzbezeichnung der Warenuntergruppen		Schlüsselzahl und Kurzbezeichnung des Verbrauchslandes	Mengen in dz = 100 kg	Werte in 1000 DM
		401 USA	19	26
		402 KANADA	17	33
			1 130*	939*
5 11 IIA	BAU UND NUTZHOLZ RUNDHOLZ	004 LUX	122	6
		006 DAEN	1617	113
		007 FINN	1135	39
		008 FRANK	18998	568
		009 SAAR	4772	163
		010 GRIECH	4115	138
		015 ITAL	96148	2095
		018 NIED	22623	596
		020 OEST	400	10
		026 SCHWZ	68504	1039
		235 KANARI	314	10
		236 SP MAR	571	19
		239 LIBY	153	6
		311 ISRAEL	2229	73
			22 1701*	4875*
5 12 IIA	PFLANZL STOFFE Z FAERB OD GER	026 SCHWZ	1755	34
			1755*	34*
5 13 IIA	KAUTSCHUK GUTTAPERCHA BALATA	006 DAEN	59	2
		008 FRANK	2938	30
		015 ITAL	1500	11
		018 NIED	700	7
		026 SCHWZ	756	5
			5949*	55*
5 14 IIA	ROHGUMMEN SCHELLACK BALSAME	003 BELG	1	1
		009 SAAR	4	1
		015 ITAL	23	6
		017 JUGO	1	1
		019 NORW	2	1
		020 OEST	2	3
			33*	13*
5 15 IIA	OELFRUECHTE ZU TECHN OELEN	004 LUX	1	1
		009 SAAR	12	5
		020 OEST	5	2
		026 SCHWZ	30	10
			48*	18*
5 16 IIA	STEINKOEHLE EINSCHL PRESSKOEHLE	026 SCHWZ	150	1
			150*	1*
5 20 IIA	ABBRAENDE SCHLACKEN FE MN HAL	003 BELG	113	4
		015 ITAL	70	2
		020 OEST	1196	36
		026 SCHWZ	138664	104
			140043*	146*
5 28 IIA	SONSTIGE ERZE UND METALLASCHE	015 ITAL	600	29
		020 OEST	4909	268
		026 SCHWZ	500	24
			6009*	321*
5 30 IIA	SPEISE UND INDUSTRIESALZ	003 BELG	601628	690
		004 LUX	7575	57
		006 DAEN	7901	53
		008 FRANK	150	1
		009 SAAR	193	6
		018 NIED	412437	600
		019 NORW	2600	26
		025 SCHWED	3714	27
		026 SCHWZ	1	1
		213 NIG	18687	162
			1054886*	1623*
5 31 IIA	KALIROHSALZE	004 LUX	100	1
			100*	1*
5 32 IIA	SONSTIGE STEINE UND ERDEN	003 BELG	512264	396
		004 LUX	4192	28
		006 DAEN	54427	322
		007 FINN	20	1
		008 FRANK	308070	316
		009 SAAR	36643	199
		010 GRIECH	45	3

Die Ausfuhr Baden - Württembergs nach Gruppen und Untergruppen der Ernährungswirtschaft
und Gewerblichen Wirtschaft unterteilt nach Verbrauchsländern im Jahr 1955

Schlüsselzahl und Kurzbezeichnung der Warenuntergruppen	Schlüsselzahl und Kurzbezeichnung des Verbrauchlandes	Mengen in dz = 100 kg	Werte in 1000 DM
	011 G BRIT	5	3
	014 ISL	900	8
	015 ITAL	690	11
	017 JUGO	15	1
	018 NIED	523392	1546
	019 NORW	460	23
	020 OEST	89928	105
	023 PORT	9	1
	025 SCHWED	3419	37
	026 SCHWZ	2387157	1072
	204 B KONG	50	4
	224 ALG	10	1
	226 F MAR	30	2
	308 INDON	350	5
	312 JAP	24585	380
	314 KOR	1	1
	315 LIBAN	200	2
	317 PHIL	3044	73
	329 MALAYA	35	2
5 32 IIA SONSTIGE STEINE UND ERDEN	401 USA	130293	2183
	402 KANADA	4	1
	405 KUBA	12	1
	411 NICA	85	5
	422 CHILE	6	12
	424 ECUAD	15	1
	501 AUST B	71	3
	504 NEUSEE	1600	9
		4082027*	6757*
5 33 IIA ROHPHOSPHATE	025 SCHWED	10	1
		10*	1*
5 34 IIA SONST ROHSTOFFE F CHEM ERZEUG	003 BELG	11282	108
	004 LUX	512	23
	006 DAEN	2515	32
	007 FINN	1828	21
	008 FRANK	1021	675
	009 SAAR	25	18
	011 G BRIT	6158	117
	013 IRLAND	450	5
	014 ISL	10	1
	015 ITAL	17	5
	018 NIED	20550	488
	019 NORW	2252	24
	020 OEST	1394	58
	023 PORT	1	1
	025 SCHWED	19147	192
	026 SCHWZ	13924	185
	028 TSCHSL	33	2
	030 UNG	3	1
	201 AEGYPT	1	2
	202 AETHIO	12	2
	224 ALG		32
	226 F MAR	1550	19
	227 F W AF	500	4
	234 ANGOL	119	1
	302 SAUD A	27	2
	308 INDON	316	8
	311 ISRAEL	10	1
	328 PAK	810	8
	329 MALAYA	200	4
	401 USA	891	13
	402 KANADA	883	11
	405 KUBA	188	17
	408 HAITI	60	3
	421 BRAS	2	41
	422 CHILE	10	16
	423 KOL	1	1
	424 ECUAD	5113	37
	426 PERU		3
	427 URUG	497	6
	501 AUST B	2996	33
	504 NEUSEE	15	1
		95323*	2221*
5 36 IIA PFLANZL FLECHT U POLSTERSTOFF	004 LUX	201	9
	006 DAEN	186	35
	008 FRANK	1569	63

Die Ausfuhr Baden - Württembergs nach Gruppen und Untergruppen der Ernährungswirtschaft
und Gewerblichen Wirtschaft unterteilt nach Verbrauchsländern im Jahr 1955

Schlüsselzahl und Kurzbezeichnung der Warenuntergruppen	Schlüsselzahl und Kurzbezeichnung des Verbrauchslandes	Mengen in dz = 100 kg	Werte in 1000 DM
	009 SAAR	588	26
	015 ITAL	5	4
5 36 IIA PFLANZL FLECHT U POLSTERSTOFF	018 NIED	657	17
	020 OEST	318	24
	025 SCHWED	233	51
	026 SCHWZ	3688	371
		7445*	600*
5 37 IIA EDELST SCHMUCKST PERLEN ROH	006 DAEN		1
	015 ITAL	3	9
	019 NORW		1
	327 IND	19	65
	402 KANADA		1
		22*	77*
5 38 IIA SONST ROHSTOFFE AUCH ABFAELLE	003 BELG	3692	78
	006 DAEN	1	21
	007 FINN		8
	008 FRANK	13060	242
	009 SAAR	1439	43
	010 GRIECH	4	9
	011 G BRIT	195	30
	015 ITAL	2352	92
	018 NIED	665	28
	020 OEST	3396	100
	025 SCHWED	95	28
	026 SCHWZ	55026	525
	029 TUERK	1	5
	312 JAP	1806	157
	328 PAK	1	3
	401 USA	454	1240
	402 KANADA	3	9
	410 MEX	9	1
	426 PERU	2	4
	501 AUST B		1
		82201*	2624*
		5858319	45983
6 01 IIR ROHSEIDE UND SEIDENGESPINSTE	002 ALB	1	6
	003 BELG	236	1308
	004 LUX		2
	006 DAEN	54	602
	007 FINN	18	173
	008 FRANK	66	379
	009 SAAR		10
	011 G BRIT		4
	013 IRLAND		1
	014 ISL	1	21
	018 NIED	72	600
	019 NORW	132	1341
	020 OEST	52	325
	023 PORT		1
	025 SCHWED	179	1819
	026 SCHWZ	103	436
	027 SPAN	11	63
	222 SW AFR		15
	310 IRAN		1
	311 ISRAEL	5	4
	325 CYP		3
	401 USA	73	167
	402 KANADA		1
	405 KUBA		1
6 01 IIR ROHSEIDE UND SEIDENGESPINSTE	407 GUAT		1
	410 MEX		25
	417 ND ANT		1
	419 ARG	10	65
	423 KOL	3	24
	424 ECUAD	1	4
	425 PARAG		5
	426 PERU		1
	427 URUG		1
	428 VENEZ		3
	501 AUST B		1
		1017*	7414*
6 02 IIR REYON SYNTHET FAEDEN AUCH GEZ	003 BELG	278	307
	006 DAEN	475	377

Die Ausfuhr Baden - Württembergs nach Gruppen und Untergruppen der Ernährungswirtschaft
und Gewerblichen Wirtschaft unterteilt nach Verbrauchsländern im Jahr 1955

Schlüsselzahl und Kurzbezeichnung der Warenuntergruppen	Schlüsselzahl und Kurzbezeichnung des Verbrauchslandes	Mengen in dz = 100 kg	Werte in 1000 DM
	007 FINN	117	310
	008 FRANK	855	994
	009 SAAR	37	39
	010 GRIECH	37	23
	011 G BRIT	516	215
	012 MALTA	2	6
	013 IRLAND	3	8
	014 ISL	5	15
	015 ITAL	1509	1456
	018 NIED	87	102
	019 NORW	162	186
	020 OEST	713	784
	023 PORT	179	297
	024 RUM	101	87
	025 SCHWED	262	683
	026 SCHWZ	3583	2354
	027 SPAN		2
	028 TSCHSL	178	121
	029 TUERK		1
	030 UNG	127	127
	201 AEGYP1	1	7
	202 AETHIO		1
	204 B KONG		6
	207 KENYA	7	7
	208 TANGAN		1
	209 SANS	1	5
	220 S AF U	1051	595
	222 SW AFR		2
	223 SUDAN	2	8
	225 TUN		2
	227 F W AF		1
	233 MOCAMB	4	11
	234 ANGOL	2	6
	235 KANARI	1	3
	236 SP MAR	1	4
	240 TANGER		1
	241 SP GUI		1
	242 PO GUI		4
	304 BURMA	1	2
	308 INDON	18	44
	310 IRAN	145	53
	311 ISRAEL	63	65
	312 JAP	5	20
	317 PHIL	1	2
	318 SYR	268	96
	319 THAIL	2	6
6 02 118 REYON SYNTHET FAEDEN AUCH GEZ	320 ADEN		3
	321 BAHREI	2	5
	323 CEYL	5	9
	325 CYP		1
	326 HONGK		2
	327 IND	991	384
	328 PAK	6	21
	329 MALAYA	10	29
	333 PO IND		1
	401 USA	106	182
	402 KANADA	33	113
	404 COSTA	212	159
	405 KUBA	13	21
	406 DOMIN		2
	407 GUAT	8	17
	410 MEX	37	110
	411 NICA		1
	412 PAN OK		2
	413 SALVA	1	4
	415 BR W I	4	13
	417 ND ANT	1	3
	418 P RICO	1	4
	422 CHILE	1495	1223
	423 KOL	3	5
	424 ECUAD	102	62
	426 PERU	9	17
	427 URUG	304	244
	428 VENEZ	2	18
	501 AUST B	44	105
	502 T NGUI	1	3
	504 NEUSEE	20	49
	506 BR OZ	1	1

Die Ausfuhr Baden - Württembergs nach Gruppen und Untergruppen der Ernährungswirtschaft
und Gewerblichen Wirtschaft unterteilt nach Verbrauchsländern im Jahr 1955

Schlüsselzahl und Kurzbezeichnung der Warenuntergruppen	Schlüsselzahl und Kurzbezeichnung des Verbrauchslandes	Mengen in dz = 100 kg	Werte in 1000 DM
	507 FR OZ	3	12
	509 N NGUI		2
		1 4213*	12274*
6 03 IIR GESPINSTE ZELLWOLLE SYNTH FAS	003 BELG	102	174
	006 DAEN	291	288
	007 FINN	93	138
	008 FRANK	632	354
	009 SAAR	139	108
	010 GRIECH	1	1
	013 IRLAND	1	2
	014 ISL	1	2
	018 NIED	252	199
	019 NORW	45	61
	020 OEST	1113	881
	023 PORT	1	2
	025 SCHWED	663	634
	026 SCHWZ	208	382
	207 KENYA	100	51
	220 S AF U	57	113
	222 SW AFR		1
	226 F MAR	79	59
	240 TANGER	2	9
	310 IRAN	34	69
	311 ISRAEL	105	121
	315 LIBAN	6	7
	401 USA	15	20
	402 KANADA	6	5
	407 GUAT	2	3
6 03 IIB GESPINSTE ZELLWOLLE SYNTH FAS	409 HON RP		2
	410 MEX	1	3
	417 ND ANT		1
	423 KOL	24	53
	424 ECUAD	7	15
	426 PERU	2	5
	428 VENEZ	1	2
	501 AUST B	1	2
	504 NEUSEE		2
	507 FR OZ	1	2
		3985*	3771*
6 04 IIB GESPINSTE WOLLE U AND TIERHAA	003 BELG	149	323
	004 LUX	164	364
	006 DAEN	369	680
	007 FINN	56	129
	008 FRANK	9	18
	009 SAAR	101	199
	010 GRIECH	81	169
	011 G BRIT	2	18
	013 IRLAND	11	21
	014 ISL	6	14
	015 ITAL	191	372
	018 NIED	439	865
	019 NORW	39	36
	020 OEST	846	1770
	023 PORT	40	89
	025 SCHWED	942	1693
	026 SCHWZ	3617	5510
	030 UNG		1
	201 AEGYPT	4	9
	202 AETHIO	9	20
	204 B KONG		1
	207 KENYA	2	5
	220 S AF U	688	1690
	222 SW AFR	32	77
	234 ANGOL	2	4
	301 AFGHAN	8	16
	308 INDOON	68	152
	309 IRAK	156	274
	310 IRAN	635	1179
	311 ISRAEL	523	928
	313 JORD	29	58
	315 LIBAN	322	623
	318 SYR	108	222
	319 THAIL	6	14
	327 IND	14	28
	328 PAK	9	18
	329 MALAYA		1

Die Ausfuhr Baden-Württembergs nach Gruppen und Untergruppen der Ernährungswirtschaft
und Gewerblichen Wirtschaft unterteilt nach Verbrauchsländern im Jahr 1955

Schlüsselzahl und Kurzbezeichnung der Warenuntergruppen	Schlüsselzahl und Kurzbezeichnung des Verbrauchslandes	Mengen in dz = 100 kg	Werte in 1000 DM
	401 USA	1 507	3 314
	402 KANADA	98	227
	404 COSTA	111	220
	405 KUBA	56	116
	406 DOMIN	20	43
	407 GUAT	107	239
	409 HON RP	8	21
	410 MEX	11	26
	412 PAN OK		2
	420 BOLIV	63	127
	423 KOL	371	738
	424 ECUAD	185	448
6 04 IIB GESPINSTE WOLLE U AND TIERHAA	426 PERU	45	111
	427 URUG	2	4
	428 VENEZ	70	152
	501 AUST B	1	4
		1 2332 *	2 3382 *
6 05 IIB GESPINSTE AUS BAUMWOLLE	003 BELG	29	36
	004 LUX	2	7
	006 DAEN	461	990
	007 FINN	629	1 528
	008 FRANK	1	1
	009 SAAR	35	43
	010 GRIECH		1
	011 G BRIT	1180	1 063
	012 MALTA	1	2
	013 IRLAND	1	4
	014 ISL	18	60
	015 ITAL	248	284
	018 NIED	485	795
	019 NORW	147	303
	020 OEST	1012	1 172
	024 RUM	1 251	713
	025 SCHWED	445	855
	026 SCHWZ	1 792	1 313
	029 TUERK	72	156
	030 UNG	600	356
	201 AEGYPT	40	70
	202 AETHIO		1
	203 LIBER	20	22
	204 B KONG	1	2
	207 KENYA	308	337
	208 TANGAN	2	2
	211 GOLDK	7	5
	213 NIG	33	53
	220 S AF U	221	238
	222 SW AFR	6	10
	227 F W AF	20	16
	229 F TOGO	3	2
	230 F AEQU	5	5
	232 MADAG	2	2
	233 MOCAMB	9	9
	240 TANGER	2	5
	308 INDON	43	99
	309 IRAK	2	7
	310 IRAN	51	130
	311 ISRAEL	179	331
	319 THAIL	15	28
	326 HONGK	2	7
	328 PAK	47	49
	333 PO IND		1
	336 KUW	1	1
	402 KANADA	180	137
	407 GUAT	33	97
	413 SALVA	2	3
	417 ND ANT	2	3
	420 BOLIV	31	48
	422 CHILE	5	10
	423 KOL	85	145
	424 ECUAD	8	16
	425 PARAG	2	4
	427 URUG	5	11
6 05 IIR GESPINSTE AUS BAUMWOLLE	428 VENEZ	3	8
	431 SURI	9	13
	502 T NGUI	1	2
	504 NEUSEE		1
		9 794 *	1 1612 *

Die Ausfuhr Baden-Württembergs nach Gruppen und Untergruppen der Ernährungswirtschaft
und Gewerblichen Wirtschaft unterteilt nach Verbrauchsländern im Jahr 1955

Schlüsselzahl und Kurzbezeichnung der Warenuntergruppen	Schlüsselzahl und Kurzbezeichnung des Verbrauchslandes	Mengen in dz = 100 kg	Werte in 1000 DM
6 06 IIB GESPINSTE A FLACHS HANF JUTE	003 BELG 006 DAEN 007 FINN 008 FRANK 009 SAAR 010 GRIECH 011 G BRIT 014 ISL 015 ITAL 018 NIED 019 NORW 020 OEST 025 SCHWED 026 SCHWZ 202 AETHIO 207 KENYA 211 GOLDK 220 S AF U 222 SW AFR 234 ANGOL 311 ISRAEL 315 LIBAN 328 PAK 401 USA 404 COSTA 407 GUAT 411 NICA 415 BR W I 419 ARG 420 BOLIV 423 KOL 424 ECUAD 509 N NGUI	702 42 2 49 5 26 25 208 244 19 175 8 179 10 2 1 2 67 1 19 30 14 9 6 1	360 33 2 34 1 33 35 1 87 295 11 107 6 150 1 2 4 3 1 1 27 1 2 3 3 1 20 13 9 10 2
		1851*	1352*
6 07 IIB BAU UND NUTZHOLZ SCHNITTHOLZ	003 BELG 004 LUX 006 DAEN 008 FRANK 009 SAAR 011 G BRIT 013 IRLAND 015 ITAL 018 NIED 019 NORW 020 OEST 025 SCHWED 026 SCHWZ 220 S AF U 311 ISRAEL 327 IND 328 PAK	333 4511 1732 26796 5831 46658 1516 783 119649 730 47382 1977 55517 135 7596 323 94	14 137 81 966 246 1548 65 22 4490 33 1503 89 1890 4 194 9 7
		321563*	11298*
6 08 IIB HOLZMASSE ZELLSTOFF	003 BELG	14765	718
6 08 IIR HOLZMASSE ZELLSTOFF	008 FRANK 009 SAAR 011 G BRIT 013 IRLAND 015 ITAL 018 NIED 020 OEST 026 SCHWZ 027 SPAN 220 S AF U	60624 5 9782 3918 35179 32280 62495 11343 4120 116	2541 1 555 220 1575 1557 2951 693 312 10
		234627*	11133*
6 09 IIB KAUTSCHUK BEARBEITET	003 BELG 004 LUX 006 DAEN 007 FINN 008 FRANK 009 SAAR 010 GRIECH 011 G BRIT 013 IRLAND 015 ITAL 017 JUGO 018 NIED	598 7 290 23 126 8 393 14070 696 1026 1 3440	153 2 53 5 93 5 48 4996 200 123 1 941

Die Ausfuhr Baden - Württembergs nach Gruppen und Untergruppen der Ernährungswirtschaft
und Gewerblichen Wirtschaft unterteilt nach Verbrauchsländern im Jahr 1955

Schlüsselzahl und Kurzbezeichnung der Warenuntergruppen	Schlüsselzahl und Kurzbezeichnung des Verbrauchslandes	Mengen in dz = 100 kg	Werte in 1000 DM
	019 NORW	1170	389
	020 OEST	764	91
	023 PORT	798	115
	025 SCHWED	2682	680
	026 SCHWZ	1120	286
	029 TUERK	1	2
	030 UNG	860	340
	204 B KONG	91	41
	207 KENYA	104	13
	220 S AF U	395	166
	223 SUDAN	15	6
	226 F MAR	153	47
	230 F AEQU	1	1
	233 MOCAMB	6	5
	234 ANGOL	32	19
	239 LIBY	2	1
	309 IRAK	16	5
	310 IRAN	194	87
	313 JORD	2	1
	315 LIBAN	63	12
	318 SYR	157	36
	323 CEYL	1	1
	325 CYP	2	2
	326 HONGK	10	2
	327 IND	461	28
	328 PAK	34	25
	333 PO IND	2	2
	336 KUW	1	1
	402 KANADA	9	5
	404 COSTA	3	1
	405 KUBA	16	13
	410 MEX	194	92
	413 SALVA	7	2
	422 CHILE	43	4
	423 KOL	628	184
	424 ECUAD	69	20
	426 PERU	22	12
6 09 IIB KAUTSCHUK BEARBEITET	428 VENEZ	62	34
	501 AUST B	3	1
	504 NEUSEE	1349	588
		32219*	9980*
6 10 IIB GLASMASSE ROHGLAS	003 BELG	371	21
	006 DAEN	3	3
	007 FINN	5	2
	008 FRANK	1171	39
	009 SAAR	255	9
	010 GRIECH	34	14
	011 G BRIT	10	10
	015 ITAL	616	37
	017 JUGO	2	2
	018 NIED	367	45
	019 NORW	18	16
	020 OEST	198	85
	023 PORT	1	1
	024 RUM	4	2
	025 SCHWED	99	62
	026 SCHWZ	717	44
	028 TSCHSL	7	5
	030 UNG	11	8
	226 F MAR	150	2
	308 INDON	186	19
	328 PAK	30	1
	401 USA	1	1
	410 MEX	2	1
	419 ARG	26	16
	423 KOL	100	1
	427 URUG	10	3
	428 VENEZ	200	4
	501 AUST B	4	2
	504 NEUSEE	3	3
		4601*	458*
6 11 IIB ZEMENT	008 FRANK	16772	86
	009 SAAR	8516	51
	018 NIED	7000	36
	026 SCHWZ	38929	184
	213 NIG	300	2

Die Ausfuhr Baden - Württembergs nach Gruppen und Untergruppen der Ernährungswirtschaft
und Gewerblichen Wirtschaft unterteilt nach Verbrauchsländern im Jahr 1955

Schlüsselzahl und Kurzbezeichnung der Warenuntergruppen	Schlüsselzahl und Kurzbezeichnung des Verbrauchslandes	Mengen in dz = 100 kg	Werte in 1000 DM
	308 INDON	840	5
	319 THAIL	1000	4
		73357*	368*
6 12 IIB SONST MINERALISCHE BAUSTOFFE	003 BELG	81	8
	004 LUX	5011	96
	006 DAEN	481	6
	008 FRANK	100963	646
	009 SAAR	6304	68
	010 GRIECH	386	26
	011 G BRIT		1
	013 IRLAND	47	2
	015 ITAL	2285	69
	018 NIED	7198	182
	019 NORW	278	10
	020 OEST	17556	213
	023 PORT	115	11
	025 SCHWED	595	62
	026 SCHWZ	13452	279
	027 SPAN	222	17
6 12 IIB SONST MINERALISCHE BAUSTOFFE	204 B KONG	576	57
	224 ALG	94	9
	311 ISRAEL	105	5
	327 IND	40	5
	328 PAK	14	5
	401 USA	63	3
	402 KANADA	19	1
	426 PERU	5	1
	428 VENEZ	3	7
	501 AUST B	43	5
		155936*	1794*
6 13 IIB ROHEISEN	007 FINN	535	21
	009 SAAR	600	19
	020 OEST	1355	50
	026 SCHWZ	202	6
		2692*	96*
6 14 IIB ALTEISEN SCHROTT	008 FRANK	22872	302
	009 SAAR	119220	1611
	015 ITAL	815674	14098
		957766*	16011*
6 15 IIB FERROLEGIERUNGEN	004 LUX	50	53
	011 G BRIT	805	120
	015 ITAL	1000	145
	017 JUGO	48	50
	020 OEST	4973	791
	026 SCHWZ	210	33
	329 MALAYA	5	1
	422 CHILE	5	1
	427 URUG	44	4
	428 VENEZ	100	9
	501 AUST B	92	10
		7332*	1217*
6 16 IIB EISENHALBZEUG	003 BELG	514	24
	004 LUX	140	8
	007 FINN	59	3
	015 ITAL	340	19
	019 NORW	195	14
	023 PORT	50	5
	025 SCHWED	153	23
	026 SCHWZ	3327	138
	201 AEGYPT	160	9
	307 FORM	50	3
	308 INDON	50	3
	311 ISRAEL	363	25
	312 JAP	30	2
	325 CYP	180	11
	410 MEX	10	1
	421 BRAS	360	19
	422 CHILE	100	6
		6081*	313*
6 17 IIB ALUMINIUM ROH AUCH LEGIERUNGE	003 BELG	300	70
	020 OEST	376	78
	026 SCHWZ	880	188
	328 PAK	15	5

Die Ausfuhr Baden - Württembergs nach Gruppen und Untergruppen der Ernährungswirtschaft
und Gewerblichen Wirtschaft unterteilt nach Verbrauchsländern im Jahr 1955

Schlüsselzahl und Kurzbezeichnung der Warenuntergruppen	Schlüsselzahl und Kurzbezeichnung des Verbrauchslandes	Mengen in dz = 100 kg	Werte in 1000 DM
	422 CHILE	86	19
	426 PERU	5	2
		1662*	362*
6 18 IIB KUPFER ROH AUCH LEGIERUNGEN	008 FRANK	429	172
	009 SAAR	716	232
	010 GRIECH	2	3
	020 OEST	2009	457
	026 SCHWZ	2077	672
	327 IND	4	1
	328 PAK	6	3
	405 KUBA	1	1
		5244*	1541*
6 19 IIB NICKEL ROH AUCH LEGIERUNGEN	311 ISRAEL	8	14
		8*	14*
6 20 IIB BLEI ROH AUCH LEGIERUNGEN	311 ISRAEL	1	2
	427 URUG		1
		1*	3*
6 21 IIB ZINN ROH AUCH LEGIERUNGEN	026 SCHWZ		1
	311 ISRAEL	21	11
	336 KUW	5	4
		26*	16*
6 22 IIB ZINK ROH AUCH LEGIERUNGEN	008 FRANK	1	1
		1*	1*
6 23 IIB SONST UNEDLE METALLE ROH	007 FINN	3	12
	019 NORW		1
	025 SCHWED	1	5
	026 SCHWZ		2
	308 INDON	2	10
	311 ISRAEL		1
	504 NEUSEE		3
		6*	34*
6 24 IIB FETTSÄUREN PARAFFIN VASELINE	003 BELG	234	24
	005 BULG	3	3
	006 DAEN	43	23
	007 FINN	3	1
	008 FRANK	1310	93
	009 SAAR	6	2
	011 G BRIT	331	30
	015 ITAL	3985	385
	018 NIED	1264	94
	019 NORW	1	1
	020 OEST	430	44
	025 SCHWED	193	85
	026 SCHWZ	535	52
	027 SPAN		1
	030 UNG	33	20
	201 AEGYPT	718	52
	220 S AF U	13	6
	226 F MAR	352	30
	311 ISRAEL	4	2
	312 JAP	5	3
	327 IND	2	1
	401 USA	5	4
	402 KANADA	6	3
	428 VENEZ	38	8
		9514*	967*
6 25 IIB SONST TECHNISCHE FETTE U ÖLE	007 FINN	32	2
6 25 IIB SONST TECHNISCHE FETTE U ÖLE	008 FRANK	100	6
	009 SAAR	123	14
	015 ITAL	61	8
	018 NIED	509	37
	020 OEST	1513	129
	025 SCHWED	5	1
	026 SCHWZ	693	68
	030 UNG	806	61
	422 CHILE	60	10
		3902*	336*
6 26 IIB KOKS	020 OEST	1200	10
	026 SCHWZ	25400	192
		26500*	202*

Die Ausfuhr Baden-Württembergs nach Gruppen und Untergruppen der Ernährungswirtschaft
und Gewerblichen Wirtschaft unterteilt nach Verbrauchsländern im Jahr 1955

Schlüsselzahl und Kurzbezeichnung der Warenuntergruppen		Schlüsselzahl und Kurzbezeichnung des Verbrauchslandes	Mengen in dz = 100 kg	Werte in 1000 DM
6 27 IIB	RUECKST D ERDOEL U TEERDESTIL	003 BELG	200	10
		004 LUX	16	2
		008 FRANK	1964	43
		009 SAAR	13	2
		015 ITAL	121	10
		018 NIED	991	45
		019 NORW	2107	41
		020 OEST	4871	99
		025 SCHWED	16	2
		026 SCHWZ	33988	558
		201 AEGYPT	1335	59
		202 AETHIO	212	17
		402 KANADA	40	15
		421 BRAS	12	3
		45886*	906*	
6 28 IIB	KRAFTSTOFFE UND SCHMIEREOELE	003 BELG	18	6
		004 LUX	402	18
		006 DAEN	4	2
		007 FINN	322	25
		008 FRANK	10	7
		009 SAAR	16	3
		015 ITAL	82	22
		017 JUGO	12	1
		018 NIED	32	9
		019 NORW	8	3
		020 OEST	74	16
		023 PORT	2	1
		025 SCHWED	95	17
		026 SCHWZ	440	52
		202 AETHIO	1	1
		207 KENYA	1	1
		213 NIG	2	1
		220 S AF U		1
		235 KANARI	3	1
		309 IRAK	202	25
		310 IRAN	593	48
311 ISRAEL		6		
312 JAP	1	3		
313 JORD	56	5		
315 LIBAN	56	5		
318 SYR	256	23		
319 THAIL	47	8		
329 MALAYA		1		
419 ARG	1	1		
501 AUST B	5	2		
		2741*	314*	
6 29 IIB	TEER U TEERDESTILL ERZEUGNISS	006 DAEN	20	2
		008 FRANK	306	17
		015 ITAL	2488	150
		018 NIED	6856	311
		019 NORW	800	15
		020 OEST	533	17
		025 SCHWED	190	4
		026 SCHWZ	8746	246
		401 USA	1518	80
		404 COSTA	3	1
		411 NICA	5	1
		21465*	844*	
6 30 IIB	AUFBEREITETE KALIDUENGEMITTEL	003 BELG	30000	307
		004 LUX	14812	174
		015 ITAL	107775	1354
		026 SCHWZ	157940	1702
		310527*	3537*	
6 32 IIB	SONSTIGE PHOSPHORDUENGEMITTEL	026 SCHWZ	3275	38
			3275*	38*
6 33 IIB	STICKSTOFF A N G DUENGEMITTEL	003 BELG	158	10
		004 LUX	152	5
		015 ITAL	25	2
		026 SCHWZ	16	16
		203 LIBER	250	9
		305 CHINA	500	13
		423 KOL	6	2
428 VENEZ	30	7		
		1137*	64*	

Die Ausfuhr Baden - Württembergs nach Gruppen und Untergruppen der Ernährungswirtschaft
und Gewerblichen Wirtschaft unterteilt nach Verbrauchsländern im Jahr 1955

Schlüsselzahl und Kurzbezeichnung der Warenuntergruppen	Schlüsselzahl und Kurzbezeichnung des Verbrauchslandes	Mengen in dz = 100 kg	Werte in 1000 DM
6 34 IIB GERBSTOFFFAUSZUEGE	003 BELG	100	7
	005 BULG	1000	112
	008 FRANK	100	10
	009 SAAR	9	1
	010 GRIECH	270	30
	017 JUGO	3310	353
	018 NIED	559	52
	019 NORW	446	41
	024 RUM	7650	866
	026 SCHWZ	160	15
	028 TSCHSL	320	29
	311 ISRAEL	19100	2021
	428 VENEZ	953	115
		33977*	3652*
6 35 IIB SONSTIGE CHEMISCHE HALBWAREN	003 BELG	7893	289
	004 LUX	402	13
	006 DAEN	807	67
	007 FINN	194	31
	008 FRANK	3696	309
	009 SAAR	160	5
	010 GRIECH	1603	70
	011 G BRIT	2707	173
	012 MALTA	20	1
	015 ITAL	6739	358
	017 JUGO	830	82
	018 NIED	4572	683
	019 NORW	6166	737
	020 OEST	13038	1325
6 35 IIB SONSTIGE CHEMISCHE HALBWAREN	021 POL	1108	210
	023 PORT	1052	42
	024 RUM	110	20
	025 SCHWED	14509	218
	026 SCHWZ	18258	754
	027 SPAN	417	60
	028 TSCHSL	176	43
	029 TUERK	89	34
	030 UNG	1443	78
	201 AEGYPT	394	10
	204 B KONG	180	8
	220 S AF U	320	17
	225 TUN	49	2
	226 F MAR	2090	97
	233 MOCAMB	20	2
	302 SAUD A	36	3
	304 BURMA	399	21
	307 FORM	101	4
	308 INDON	749	31
	309 IRAK	305	19
	310 IRAN	294	29
	311 ISRAEL	1396	74
	313 JORD	50	3
	314 KOR	62	6
	315 LIBAN	151	9
	319 THAIL	972	42
	325 CYP	6	3
	326 HONGK	55	7
	327 IND	541	27
	328 PAK	159	8
	329 MALAYA	202	9
	401 USA	223	57
	402 KANADA	4	1
	404 COSTA	24	4
	405 KUBA	943	56
	406 DOMIN	170	9
	407 GUAT	12	1
	410 MEX	10	3
	411 NICA	113	10
	413 SALVA	71	7
	419 ARG	300	54
	420 BOLIV	18	1
	421 BRAS	294	26
	422 CHILE	537	36
	423 KOL	933	42
	424 ECUAD	405	17
	425 PARAG	60	3
	426 PERU	520	22
	427 URUG	140	14
	428 VENEZ	651	36

Die Ausfuhr Baden-Württembergs nach Gruppen und Untergruppen der Ernährungswirtschaft
und Gewerblichen Wirtschaft unterteilt nach Verbrauchsländern im Jahr 1955

Schlüsselzahl und Kurzbezeichnung der Warenuntergruppen	Schlüsselzahl und Kurzbezeichnung des Verbrauchslandes	Mengen in dz = 100 kg	Werte in 1000 DM
	501 AUST B	4484	222
	504 NEUSEE	10	1
		104442*	6655*
6 37 IIB GOLD FUER GEWERBLICHE ZWECKE	006 DAEN		10
	025 SCHWED		74
	026 SCHWZ		12
			96*
6 38 IIB SONSTIGE HALBWAREN	003 BELG	202	7
	006 DAEN		3
6 38 IIR SONSTIGE HALBWAREN	008 FRANK	650	13
	011 G BRIT	310	153
	015 ITAL	40	3
	018 NIED	1814	53
	020 OEST	273	20
	025 SCHWED	53	42
	026 SCHWZ	10865	509
	030 UNG	449	12
	031 UDSSR	140	2
	401 USA		12
	407 GUAT		1
		14796*	830*
		2424576	132885
7 01 IICA GEWEBE SEIDE REYON SYNTH FAED	003 BELG	276	877
	004 LUX	4	24
	006 DAEN	315	1066
	007 FINN	9	34
	008 FRANK	5	12
	009 SAAR	12	26
	010 GRIECH	72	139
	011 G BRIT	287	967
	012 MALTA	21	62
	013 IRLAND	81	108
	014 ISL	23	71
	015 ITAL	115	352
	018 NIED	502	1185
	019 NORW	385	1018
	020 OEST	596	2544
	023 PORT	1	19
	025 SCHWED	473	1558
	026 SCHWZ	1876	4025
	027 SPAN		11
	201 AEGYPT	16	40
	202 AETHIO	1	11
	204 B KONG	4	29
	205 RUANDA	1	2
	207 KENYA	32	200
	208 TANGAN	6	37
	209 SANS	1	18
	211 GOLDK	5	15
	213 NIG	50	106
	215 SI LEO	1	2
	220 S AF U	179	454
	222 SW AFR		3
	223 SUDAN	4	18
	225 TUN		1
	227 F W AF	13	18
	228 F KAM	1	2
	232 MADAG	1	3
	233 MOCAMB	14	71
	234 ANGOL	8	38
	239 LIBY		2
	240 TANGER		6
	302 SAUD A		2
	304 BURMA	3	21
	308 INDON	18	45
	309 IRAK	11	37
	310 IRAN	11	30
	311 ISRAEL		3
7 01 IICA GEWEBE SEIDE REYON SYNTH FAED	313 JORD	17	48
	315 LIBAN	42	150
	317 PHIL	3	21
	318 SYR	74	239
	319 THAIL	3	16
	320 ADEN	10	46

Die Ausfuhr Baden - Württembergs nach Gruppen und Untergruppen der Ernährungswirtschaft
und Gewerblichen Wirtschaft unterteilt nach Verbrauchsländern im Jahr 1955

Schlüsselzahl und Kurzbezeichnung der Warenuntergruppen	Schlüsselzahl und Kurzbezeichnung des Verbrauchslandes	Mengen in dz = 100 kg	Werte in 1000 DM
	321 BAHREI	1	2
	323 CEYL	5	52
	326 HONGK	41	146
	327 IND	17	65
	329 MALAYA	58	192
	336 KUW		1
	401 USA	56	311
	402 KANADA	3	19
	404 COSTA		1
	407 GUAT	2	8
	410 MEX	9	19
	415 BR W I		1
	417 ND ANT	7	11
	420 BOLIV		2
	422 CHILE	3	15
	423 KOL		3
	424 ECUAD	2	9
	426 PERU	8	26
	427 URUG	15	69
	428 VENEZ	7	35
	501 AUST B	449	2046
	504 NEUSEE	83	371
	506 BR OZ		2
		6348*	19238*
7 02 I ICA GEWEBE ZELLWOLLE SYNTH FASERN	003 BELG	1753	2157
	004 LUX	21	30
	006 DAEN	1679	2134
	007 FINN	297	481
	008 FRANK	233	351
	009 SAAR	338	483
	010 GRIECH	770	778
	011 G BRIT	414	461
	012 MALTA	23	34
	013 IRLAND	194	257
	014 ISL	94	114
	015 ITAL	181	264
	018 NIED	1004	1319
	019 NORW	2787	3457
	020 OEST	1369	1108
	025 SCHWED	1531	2000
	026 SCHWZ	922	1236
	201 AEGYPT	5	9
	202 AETHIO	2	3
	203 LIBER	8	7
	204 B KONG	159	149
	207 KENYA	398	403
	208 TANGAN	11	13
	209 SANS	11	9
	210 GAMB	3	2
	211 GOLDK	19	23
	213 NIG	379	289
	215 SI LEO	15	12
	220 S AF U	1296	1439
	222 SW AFR	8	13
7 02 I ICA GEWEBE ZELLWOLLE SYNTH FASERN	223 SUDAN	29	26
	224 ALG	62	66
	225 TUN	186	99
	226 F MAR	2364	2036
	227 F W AF	625	482
	228 F KAM	125	115
	229 F TOGO	11	12
	230 F AEQU	180	196
	231 F SOM	1	2
	232 MADAG	75	70
	233 MOCAMB	29	51
	234 ANGOL	37	44
	239 LIBY	3	3
	240 TANGER	9	11
	301 AFGHAN	2	2
	304 BURMA	2	2
	305 CHINA	1	2
	308 INDON	37	29
	309 IRAK	451	431
	310 IRAN	3083	3397
	313 JORD	102	126
	315 LIBAN	151	156
	318 SYR	436	476
	319 THAIL	15	16

Die Ausfuhr Baden - Württembergs nach Gruppen und Untergruppen der Ernährungswirtschaft
und Gewerblichen Wirtschaft unterteilt nach Verbrauchsländern im Jahr 1955

Schlüsselzahl und Kurzbezeichnung der Warenuntergruppen	Schlüsselzahl und Kurzbezeichnung des Verbrauchslandes	Mengen in dz = 100 kg	Werte in 1 000 DM
	320 ADEN	15	19
	323 CEYL	5	9
	326 HONGK	104	168
	327 IND		1
	329 MALAYA	52	86
	333 PO IND		1
	336 KUW	15	17
	401 USA	431	657
	402 KANADA	372	531
	404 COSTA	3	4
	405 KUBA	5	4
	407 GUAT	3	5
	408 HAITI	1	1
	413 SALVA		1
	415 BR W I	2	4
	416 F W I	57	57
	422 CHILE	3	6
	426 PERU		1
	427 URUG	7	10
	428 VENEZ	10	21
	501 AUST B	151	220
	502 T NGUI	16	13
	504 NEUSEE	371	536
		25563*	29257*
7 03 I I C A G E W E B E A W O L L E U A N D T I E R H A A R	003 BELG	5	21
	004 LUX	8	14
	006 DAEN	632	1084
	007 FINN	10	24
	008 FRANK	290	702
	009 SAAR	630	990
	010 GRIECH	75	113
	011 G BRIT	85	162
	013 IRLAND	39	72
	014 ISL	8	18
	015 ITAL	210	520
	018 NIED	476	993
7 03 I I C A G E W E B E A W O L L E U A N D T I E R H A A R	019 NORW	167	383
	020 OEST	578	961
	023 PORT	1	4
	025 SCHWED	1136	1870
	026 SCHWZ	742	1343
	029 TUERK	3	9
	201 AEGYPT	17	28
	202 AETHIO	4	12
	211 GOLDK	1	1
	220 S A F U	11	23
	222 SW AFR	3	4
	228 F KAM	23	27
	308 INDON	16	36
	309 IRAK	18	34
	310 IRAN	6	13
	311 ISRAEL	2	6
	313 JORD	7	12
	315 LIBAN	123	205
	317 PHIL	2	6
	318 SYR	47	88
	326 HONGK	5	19
	327 IND	35	132
	336 KUW	1	1
	401 USA	6	26
	402 KANADA		3
	404 COSTA	3	7
	405 KUBA	3	9
	407 GUAT	1	2
	409 HON RP		1
	410 MEX	12	32
	412 PAN OK	28	28
	419 ARG	4	15
	422 CHILE	3	11
	423 KOL		1
	424 ECUAD	1	1
	426 PERU	5	23
	501 AUST B	8	19
	504 NEUSEE	12	11
		5502*	10119*
7 04 I I C A G E W E B E A U S B A U M W O L L E	003 BELG	545	1042
	004 LUX	22	59

Die Ausfuhr Baden - Württembergs nach Gruppen und Untergruppen der Ernährungswirtschaft
und Gewerblichen Wirtschaft unterteilt nach Verbrauchsländern im Jahr 1955

Schlüsselzahl und Kurzbezeichnung der Warenuntergruppen	Schlüsselzahl und Kurzbezeichnung des Verbrauchslandes	Mengen in dz = 100 kg	Werte in 1000 DM
	006 DAEN	5280	6275
	007 FINN	192	430
	008 FRANK	889	1210
	009 SAAR	449	790
	010 GRIECH	746	1061
	011 G BRIT	1618	2690
	012 MALTA	11	17
	013 IRLAND	172	268
	014 ISL	117	188
	015 ITAL	824	1320
	017 JUGO	16	61
	018 NIED	1462	2217
	019 NORW	2189	3305
	020 OEST	4837	6191
	023 PORT	140	359
	025 SCHWED	6195	8562
	026 SCHWZ	6600	10965
	027 SPAN	43	115
	029 TUERK	11254	14636
	030 UNG	10	85
	201 AEGYPT	347	264
	202 AETHIO	12	19
	203 LIBER	34	36
	204 B KONG	23	44
	207 KENYA	161	227
	208 TANGAN	17	34
	210 GAMB	13	12
	211 GOLDK	447	609
	213 NIG	934	939
	215 SI LEO	26	31
	219 S RHOD		1
	220 S AF U	915	1473
	222 SW AFR	43	77
	223 SUDAN	2	10
	224 ALG	32	36
	225 TUN	401	195
	226 F MAR	686	694
	227 F W AF	1108	1414
	228 F KAM	196	165
	229 F TOGO	17	25
	230 F AEQU	100	99
	231 F SOM		1
	232 MADAG	13	14
	233 MOCAMB	54	80
	234 ANGOL	5	11
	239 LIBY	2	9
	240 TANGER	4	4
	301 AFGHAN	2	4
	302 SAUD A		1
	304 BURMA	665	951
	308 INDON	150	125
	309 IRAK	214	308
	310 IRAN	571	871
	311 ISRAEL	36	58
	313 JORD	70	104
	315 LIBAN	184	247
	317 PHIL	1	2
	318 SYR	190	316
	319 THAIL	15	52
	320 ADEN	5	9
	321 BAHREI	3	8
	323 CEYL	8	23
	325 CYP		2
	326 HONGK	60	148
	327 IND	53	98
	328 PAK	52	119
	329 MALAYA	35	122
	336 KUW	2	5
	401 USA	1353	2549
	402 KANADA	407	740
	404 COSTA	11	24
	405 KUBA	69	148
	406 DOMIN	2	4
	407 GUAT	13	28
	408 HAITI	3	6
	409 HON RP	2	4
	410 MEX	68	172
	411 NICA		3
	412 PAN OK	1	2
	413 SALVA	1	11

7 04 IICA GEWEBE AUS BAUMWOLLE

Die Ausfuhr Baden-Württembergs nach Gruppen und Untergruppen der Ernährungswirtschaft
und Gewerblichen Wirtschaft unterteilt nach Verbrauchsländern im Jahr 1955

Schlüsselzahl und Kurzbezeichnung der Warenuntergruppen	Schlüsselzahl und Kurzbezeichnung des Verbrauchslandes	Mengen in dz = 100 kg	Werte in 1000 DM
7 04 IICA GEWEBE AUS BAUMWOLLE	414 BR HON	4	11
	415 BR W I	2	3
	416 F W I	155	147
	417 ND ANT	1	5
	419 ARG	43	178
	420 BOLIV	46	78
	421 BRAS	1	5
	422 CHILE	92	293
	423 KOL	58	161
	424 ECUAD	14	32
	425 PARAG	479	564
	426 PERU	33	88
	427 URUG	35	93
	428 VENEZ	40	106
	429 B GUAY		2
	501 AUST B	2237	4087
	502 T NGUI	23	19
	504 NEUSEE	281	624
	505 W SAMO	1	1
	509 N NGUI		1
		5 699 1 *	8 213 1 *
7 05 IICA GEWEBE AUS FLACHS HANF JUTE	003 BELG	645	467
	004 LUX	2	4
	005 BULG	3	7
	006 DAEN	522	450
	007 FINN	12	22
	008 FRANK	1399	304
	009 SAAR	165	58
	010 GRIECH	57	71
	011 G BRIT	98	133
	014 ISL	25	24
	015 ITAL	298	326
	017 JUGO	8	13
	018 NIED	646	469
	019 NORW	1757	697
	020 OEST	2 186 6	4 040
	023 PORT	69	65
	024 RUM	4	11
	025 SCHWED	4634	1 614
	026 SCHWZ	1 342 4	3 165
	027 SPAN	27	29
	028 TSCHSL	5	13
	029 TUERK	194	38
	030 UNG	7	17
	201 AEGYPT	50	38
	202 AETHIO	11	8
	203 LIBER		1
	204 B KONG	4	4
	207 KENYA	12	10
	211 GOLDK	2	1
	213 NIG	2	2
	220 S AF U	56	93
	222 SW AFR	3	5
	223 SUDAN	1	1
	226 F MAR	2	2
	228 F KAM	11	6
	230 F AEQU	2	1
	233 MOCAMB	6	7
	234 ANGOL	15	12
	308 INDON	131	102
7 05 IICA GEWEBE AUS FLACHS HANF JUTE	309 IRAK	40	35
	310 IRAN	278	194
	311 ISRAEL		1
	313 JORD	9	8
	315 LIBAN	1	3
	318 SYR		1
	319 THAIL	62	42
	323 CEYL	9	7
	325 CYP	6	5
	326 HONGK	4	3
	327 IND		4
	328 PAK	21	7
	329 MALAYA	55	40
	401 USA	716	2 65
	402 KANADA	2	3
	404 COSTA	16	12
	405 KUBA		2
	410 MEX	3	1

Die Ausfuhr Baden - Württembergs nach Gruppen und Untergruppen der Ernährungswirtschaft
und Gewerblichen Wirtschaft unterteilt nach Verbrauchsländern im Jahr 1955

Schlüsselzahl und Kurzbezeichnung der Warenuntergruppen	Schlüsselzahl und Kurzbezeichnung des Verbrauchslandes	Mengen in dz = 100 kg	Werte in 1 000 DM
	413 SALVA	15	11
	420 BOLIV	16	12
	421 BRAS	10	26
	422 CHILE	16	97
	423 KOL	27	93
	426 PERU	34	38
	427 URUG	45	56
	428 VENEZ	47	98
	501 AUST B	26	31
	504 NEUSEE	4	12
		4 7637 *	1 3317 *
7 06 IICA LEDER	003 BELG	1673	840
	004 LUX	20	63
	006 DAEN	2217	1596
	007 FINN	21	109
	008 FRANK	740	1697
	009 SAAR	45	45
	010 GRIECH	235	942
	011 G BRIT	3165	2972
	012 MALTA		1
	013 IRLAND	490	199
	014 ISL	9	8
	015 ITAL	1107	2570
	017 JUGO	1	1
	018 NIED	6107	5765
	019 NORW	589	1628
	020 OEST	912	1237
	021 POL	1	9
	023 PORT	24	65
	025 SCHWED	1909	2956
	026 SCHWZ	1544	3223
	027 SPAN	24	137
	029 TUERK	13	86
	030 UNG	2141	4168
	201 AEGYPT	1	8
	202 AETHIO	1	5
	204 B KONG	669	143
	207 KENYA	4	4
	209 SANS		3
	220 S AF U	3105	3718
	226 F MAR	1	4
	307 FORM	21	91
7 06 IICA LEDER	308 INDON	8	40
	309 IRAK	204	82
	310 IRAN	1	4
	311 ISRAEL	28	52
	312 JAP	151	774
	313 JORD		5
	315 LIBAN	45	138
	317 PHIL	22	12
	318 SYR	64	250
	319 THAIL	11	27
	323 CEYL		8
	325 CYP	83	25
	326 HONGK	22	95
	327 IND	225	62
	328 PAK	1	15
	329 MALAYA	49	72
	331 VIET	2	10
	401 USA	3782	5659
	402 KANADA	255	174
	404 COSTA	1	4
	405 KUBA	25	123
	407 GUAT		5
	410 MEX	281	1034
	411 NICA	14	57
	413 SALVA	1	3
	415 BR W I	3	1
	420 BOLIV	2	16
	421 BRAS		1
	423 KOL	86	350
	424 ECUAD	33	148
	426 PERU	151	523
	428 VENEZ	188	733
	431 SURI		1
	501 AUST B	170	270
	504 NEUSEE	237	314
		3 2934 *	4 5380 *

Die Ausfuhr Baden-Württembergs nach Gruppen und Untergruppen der Ernährungswirtschaft
und Gewerblichen Wirtschaft unterteilt nach Verbrauchsländern im Jahr 1955

Schlüsselzahl und Kurzbezeichnung der Warenuntergruppen	Schlüsselzahl und Kurzbezeichnung des Verbrauchslandes	Mengen in dz = 100 kg	Werte in 1000 DM
7 07 IICA FELLE ZU PELZWERK BEARBEITET	003 BELG		24
	006 DAEN	2	35
	007 FINN	14	151
	008 FRANK		1
	010 GRIECH	1	5
	011 G BRIT	1	12
	015 ITAL		4
	018 NIED	15	163
	019 NORW	2	49
	020 OEST	22	290
	025 SCHWED	4	36
	026 SCHWZ	25	217
	027 SPAN		2
	029 TUERK	8	26
315 LIBAN		3	
401 USA	4	28	
	98*	1066*	
7 08 IICA PAPIER UND PAPPE	003 BELG	1 3159	1567
	004 LUX	48	15
	006 DAEN	1 1983	2147
	007 FINN	104	25
	008 FRANK	2602	477
	009 SAAR	480	107
7 08 IICA PAPIER UND PAPPE	010 GRIECH	1032	227
	011 G BRIT	7832	1253
	012 MALTA	28	5
	013 IRLAND	1438	182
	014 ISL	53	9
	015 ITAL	2231	699
	017 JUGO	1	1
	018 NIED	1 6969	2587
	019 NORW	455	116
	020 OEST	4569	966
	023 PORT	2232	334
	024 RUM	118	20
	025 SCHWED	2712	512
	026 SCHWZ	1 3542	2707
	027 SPAN	1605	434
	028 TSCHSL	347	54
	029 TUERK	118	16
	030 UNG	31	9
	201 AEGYPT	214	47
	202 AETHIO	53	16
	204 B KONG	364	42
	207 KENYA	440	58
	208 TANGAN	53	6
	209 SANS	12	3
	210 GAMB	4	1
	212 BR TOG	6	1
	213 NIG	279	33
	219 S RHOD	154	18
	220 S AF U	6321	900
	222 SW AFR	5	2
	224 ALG	13	3
	225 TUN	20	6
	226 F MAR	322	38
	227 F W AF	118	12
233 MOCAMB	471	57	
234 ANGOL	26	10	
236 SP MAR	6	1	
240 TANGER	10	1	
304 BURMA	351	34	
307 FORM	20	6	
308 INDON	1 2299	1 665	
309 IRAK	49	7	
310 IRAN	982	140	
311 ISRAEL	390	91	
312 JAP	450	150	
315 LIBAN	189	25	
317 PHIL	614	124	
318 SYR	527	72	
319 THAIL	1 250	179	
323 CEYL	210	18	
325 CYP	91	21	
326 HONGK	706	92	
327 IND	4 512	780	
328 PAK	598	99	
329 MALAYA	1 335	189	

Die Ausfuhr Baden-Württembergs nach Gruppen und Untergruppen der Ernährungswirtschaft
und Gewerblichen Wirtschaft unterteilt nach Verbrauchsländern im Jahr 1955

Schlüsselzahl und Kurzbezeichnung der Warenuntergruppen	Schlüsselzahl und Kurzbezeichnung des Verbrauchslandes	Mengen in dx = 100 kg	Werte in 1000 DM
	333 PO IND	18	3
	401 USA	6728	489
	402 KANADA	1358	91
	404 COSTA	133	33
	405 KUBA	489	129
	406 DOMIN	3039	393
7 08 IICA PAPIER UND PAPPE	407 GUAT	586	118
	408 HAITI	57	7
	409 HON RP	91	13
	410 MEX	180	61
	411 NICA	74	17
	413 SALVA	142	43
	415 BR W I	72	16
	417 ND ANT	19	5
	419 ARG	11181	1154
	420 BOLIV	88	44
	421 BRAS	14456	2618
	422 CHILE	673	214
	423 KOL	919	196
	424 ECUAD	390	63
	426 PERU	292	61
	427 URUG	1488	301
	428 VENEZ	622	204
	429 B GUAY	19	3
	431 SURI	5	1
	501 AUST B	5187	747
	504 NEUSEE	3622	412
	506 BR OZ	3	1
		169084*	26853*
7 09 IICA FURNIERE SPERRHOLZ FASSHOLZ	003 BELG	1126	221
	004 LUX	1915	160
	006 DAEN	132	44
	007 FINN	502	148
	008 FRANK	2330	330
	009 SAAR	717	114
	010 GRIECH	230	70
	011 G BRIT	14110	1879
	014 ISL	93	14
	015 ITAL	503	143
	018 NIED	2835	425
	019 NORW	214	63
	020 OEST	398	81
	025 SCHWED	1344	168
	026 SCHWZ	18190	1162
	030 UNG	149	17
	201 AEGYPT	27	6
	202 AETHIO	53	7
	203 LIBER	5	1
	204 B KONG	112	23
	207 KENYA	15	6
	211 GOLDK	4	1
	213 NIG	16	2
	220 S AF U	297	153
	222 SW AFR	6	4
	233 MOCAMB	10	4
	302 SAUD A	7	3
	309 IRAK	134	16
	311 ISRAEL	2	2
	313 JORD	5	3
	315 LIBAN	28	8
	318 SYR	44	13
	320 ADEN	3	1
	326 HONGK	18	12
	401 USA	26	8
	405 KUBA	148	15
	406 DOMIN	4	1
7 09 IICA FURNIERE SPERRHOLZ FASSHOLZ	407 GUAT	4	3
	410 MEX	62	30
	420 BOLIV	39	9
	423 KOL	15	6
	424 ECUAD	12	5
	426 PERU	85	17
	427 URUG	31	10
	428 VENEZ	204	28
	501 AUST B	66	12
	504 NEUSEE	5	10
	505 W SAMO	3	1
		46278*	5459*

Die Ausfuhr Baden-Württembergs nach Gruppen und Untergruppen der Ernährungswirtschaft
und Gewerblichen Wirtschaft unterteilt nach Verbrauchsländern im Jahr 1955

Schlüsselzahl und Kurzbezeichnung der Warenuntergruppen	Schlüsselzahl und Kurzbezeichnung des Verbrauchslandes	Mengen in dz = 100 kg	Werte in 1000 DM
7 10 IICA STEINZEUG TON PORZELLANERZEUG	003 BELG	434	80
	004 LUX	51	17
	006 DAEN	108	42
	007 FINN	33	16
	008 FRANK	397	118
	009 SAAR	26	11
	010 GRIECH	9	4
	011 G BRIT	113	22
	015 ITAL	5723	426
	017 JUGO	222	19
	018 NIED	271	112
	019 NORW	81	29
	020 OEST	940	112
	021 POL	2	2
	023 PORT	59	15
	025 SCHWED	60	35
	026 SCHWZ	8166	435
	027 SPAN	1	16
	028 TSCHSL	10	1
	029 TUERK	2	2
	030 UNG	18	1
	201 AEGYPT	4	3
	202 AETHIO	14	5
	203 LIBER	7	1
	204 B KONG	16	9
	207 KENYA	2	1
	211 GOLDK	1	1
	217 NYASSA	1	1
	220 S AF U		3
	226 F MAR	1	7
	234 ANGOL		1
	302 SAUD A	3	1
	308 INDON	30	2
	309 IRAK	1	1
	310 IRAN	57	30
	311 ISRAEL	100	35
	312 JAP		3
	314 KOR	26	21
	318 SYR	4	2
	325 CYP	7	1
	326 HONGK	1	4
	327 IND	2	2
	328 PAK	19	2
	331 VIET	6	2
	333 PO IND	1	1
	401 USA	42	20
	402 KANADA	39	4
	410 MEX	39	14
7 10 IICA STEINZEUG TON PORZELLANERZEUG	411 NICA	8	6
	419 ARG	2	4
	420 BOL IV	1	1
	421 BRAS	6	7
	422 CHILE		1
	423 KOL	6	3
	424 ECUAD	3	2
	426 PERU	4	5
	427 URUG	4	1
	428 VENEZ	9	6
	501 AUST B	342	43
		17534*	1763*
7 11 IICA GLAS	003 BELG	12	10
	004 LUX	6	2
	006 DAEN	109	17
	007 FINN		1
	008 FRANK	6	9
	009 SAAR	387	33
	010 GRIECH	39	7
	011 G BRIT	48	21
	015 ITAL	1092	189
	018 NIED	64	31
	019 NORW		1
	020 OEST	127	44
	023 PORT	6	4
	025 SCHWED	1337	207
	026 SCHWZ	5130	355
	027 SPAN		3
	029 TUERK	1	2
	030 UNG	1	2

Die Ausfuhr Baden-Württembergs nach Gruppen und Untergruppen der Ernährungswirtschaft
und Gewerblichen Wirtschaft unterteilt nach Verbrauchsländern im Jahr 1955

Schlüsselzahl und Kurzbezeichnung der Warenuntergruppen	Schlüsselzahl und Kurzbezeichnung des Verbrauchslandes	Mengen in dz = 100 kg	Werte in 1000 DM
	203 LIBER	10	5
	204 B KONG	1	1
	207 KENYA		1
	213 NIG	18	1
	220 S AF U	1	1
	226 F MAR	2	2
	308 INDON	12	9
	319 THAIL	6	5
	320 ADEN	1	1
	328 PAK	5	4
	401 USA	80	57
	402 KANADA		1
	410 MEX	2	2
	421 BRAS	2	2
	422 CHILE	1	1
	423 KOL	1	1
	424 ECUAD	3	1
	428 VENEZ	12	10
		8522*	1043*
7 12 IICA KUNSTSTOFFE	003 BELG	2208	933
	004 LUX	44	11
	006 DAEN	1403	718
	007 FINN	41	34
	008 FRANK	3694	1765
	009 SAAR	169	76
	010 GRIECH	102	70
	011 G BRIT	4578	1646
	013 IRLAND	38	24
	014 ISL	28	16
7 12 IICA KUNSTSTOFFE	015 ITAL	1086	419
	017 JUGO	200	14
	018 NIED	5150	2419
	019 NORW	852	483
	020 OEST	2792	1402
	021 POL	100	94
	023 PORT	560	357
	025 SCHWED	1955	942
	026 SCHWZ	2276	1700
	027 SPAN	188	112
	028 TSCHSL	5	5
	029 TUERK		1
	030 UNG	76	51
	201 AEGYPT	85	38
	202 AETHIO	9	6
	204 B KONG	19	12
	205 RUANDA	2	1
	207 KENYA	32	14
	208 TANGAN	15	9
	213 NIG	335	162
	219 S RHOD		2
	220 S AF U	887	369
	222 SW AFR		1
	223 SUDAN	16	8
	226 F MAR	55	63
	228 F KAM	1	1
	231 F SOM	5	2
	232 MADAG	5	2
	233 MOCAMB	1	1
	234 ANGOL	21	15
	240 TANGER	5	2
	302 SAUD A	4	2
	304 BURMA	364	149
	309 CHINA	3	2
	308 INDON	2456	1170
	309 IRAK	341	134
	310 IRAN	338	144
	311 ISRAEL	4	5
	312 JAP	8	6
	313 JORD	1	1
	314 KOR	10	8
	315 LIBAN	315	113
	317 PHIL	196	83
	318 SYR	352	144
	319 THAIL	253	93
	323 CEYL	3	2
	326 HONGK	889	339
	327 IND	788	325
	328 PAK	609	221

Die Ausfuhr Baden - Württembergs nach Gruppen und Untergruppen der Ernährungswirtschaft
und Gewerblichen Wirtschaft unterteilt nach Verbrauchsländern im Jahr 1955

Schlüsselzahl und Kurzbezeichnung der Warenuntergruppen	Schlüsselzahl und Kurzbezeichnung des Verbrauchslandes	Mengen in dz = 100 kg	Werte in 1000 DM
	329 MALAYA	492	234
	401 USA	1634	736
	402 KANADA	214	100
	404 COSTA	10	5
	405 KUBA	16	13
	407 GUAT	4	6
	410 MEX	41	34
	413 SALVA	2	1
	415 BR W I	53	27
	419 ARG	36	31
	420 BOL IV	41	24
	421 BRAS	7	10
7 12 IICA KUNSTSTOFFE	422 CHILE	29	30
	423 KOL	110	42
	426 PERU	26	13
	427 URUG	9	15
	428 VENEZ	129	89
	429 B GUAY	13	7
	431 SURI	12	1
	501 AUST B	437	237
	504 NEUSEE	47	27
		39333*	18623*
7 13 IICA TEERFARBSTOFFE	003 BELG	765	529
	004 LUX	1	1
	006 DAEN	36	31
	007 FINN	88	90
	008 FRANK	126	228
	009 SAAR	1	1
	010 GRIECH	52	52
	011 G BRIT	24	38
	015 ITAL	67	141
	017 JUGO	66	68
	018 NIED	366	293
	019 NORW	13	13
	020 OEST	162	172
	021 POL	1	1
	023 PORT	150	101
	024 RUM	1	5
	025 SCHWED	295	273
	026 SCHWZ	4406	7249
	027 SPAN	71	130
	029 TUERK	1	2
	030 UNG	2	7
	201 AEGYPT	6	9
	204 B KONG	2	4
	211 GOLDK	6	7
	220 S AF U		1
	226 F MAR	31	35
	227 F W AF		1
	304 BURMA		1
	307 FORM	2	2
	308 INDON	1	2
	310 IRAN	16	17
	311 ISRAEL	57	101
	312 JAP	13	20
	314 KOR	55	75
	315 LIBAN	6	8
	317 PHIL	12	11
	318 SYR	4	5
	323 CEYL	7	6
	325 CYP		1
	326 HONGK	14	24
	327 IND	89	89
	329 MALAYA	6	10
	331 VIET	15	11
	401 USA	150	74
	402 KANADA	1	1
	404 COSTA	2	2
	405 KUBA	27	25
	409 HON RP	2	1
	410 MEX	149	149
	411 NICA	2	2
7 13 IICA TEERFARBSTOFFE	413 SALVA	1	1
	419 ARG	842	1152
	420 BOL IV	5	3
	421 BRAS	164	267
	422 CHILE	92	138

Die Ausfuhr Baden - Württembergs nach Gruppen und Untergruppen der Ernährungswirtschaft
und Gewerblichen Wirtschaft unterteilt nach Verbrauchsländern im Jahr 1955

Schlüsselzahl und Kurzbezeichnung der Warenuntergruppen	Schlüsselzahl und Kurzbezeichnung des Verbrauchlandes	Mengen in dx = 100 kg	Werte in 1000 DM
	423 KUL	74	71
	424 ECUAD	37	40
	425 PARAG	1	1
	426 PERU	71	48
	427 URUG	3	6
	428 VENEZ	47	40
	501 AUST B	31	51
		8757*	11937*
7 14 IICA SONST FARBSTOFFE FARBEN LACKE	003 BELG	2024	533
	004 LUX	125	47
	005 BULG	690	73
	006 DAEN	1408	379
	007 FINN	909	201
	008 FRANK	1313	398
	009 SAAR	441	146
	010 GRIECH	594	202
	011 G BRIT	358	114
	012 MALTA	20	2
	014 ISL	30	28
	015 ITAL	790	415
	017 JUGO	87	54
	018 NIED	986	357
	019 NORW	862	205
	020 OEST	772	331
	021 POL	107	43
	023 PORT	561	120
	024 RUM	10	27
	025 SCHWED	2177	669
	026 SCHWZ	3536	1094
	027 SPAN	46	42
	028 TSCHSL	79	105
	029 TUERK	158	85
	030 UNG	39	43
	201 AEGYPT	552	126
	202 AETHIO	27	5
	204 B KONG	11	12
	207 KENYA	35	9
	208 TANGAN	6	2
	211 GOLDK	2	1
	213 NIG	2	1
	220 S AF U	68	15
	222 SW AFR	131	20
	224 ALG	20	3
	225 TUN	4	1
	226 F MAR	224	43
	227 F W AF	48	9
	230 F AEQU	6	1
	233 MOCAMB	15	5
	234 ANGOL	58	8
	235 KANARI	27	10
	236 SP MAR	3	1
	239 LIBY	1	1
	301 AFGHAN	785	66
	302 SAUD A	179	29
	304 BURMA	18	13
7 14 IICA SONST FARBSTOFFE FARBEN LACKE	307 FORM	123	25
	308 INDON	143	69
	309 IRAK	122	27
	310 IRAN	176	53
	311 ISRAEL	493	113
	312 JAP	19	30
	314 KOR	51	50
	315 LIBAN	65	22
	317 PHIL	134	39
	318 SYR	36	8
	319 THAIL	191	21
	323 CEYL	11	8
	325 CYP	8	8
	326 HONGK	538	128
	327 IND	116	75
	328 PAK	212	39
	329 MALAYA	98	22
	333 PO IND	2	1
	401 USA	344	60
	402 KANADA	26	22
	404 COSTA	67	13
	405 KUBA	614	105
	407 GUAT	120	27

Die Ausfuhr Baden - Württembergs nach Gruppen und Untergruppen der Ernährungswirtschaft
und Gewerblichen Wirtschaft unterteilt nach Verbrauchsländern im Jahr 1955

Schlüsselzahl und Kurzbezeichnung der Warenuntergruppen	Schlüsselzahl und Kurzbezeichnung des Verbrauchslandes	Mengen in dz = 100 kg	Werte in 1000 DM
	408 HAITI	1	1
	410 MEX	10	11
	411 NICA	116	19
	412 PAN OK	101	19
	413 SALVA	59	14
	415 BR W I		1
	419 ARG	194	133
	420 BOLIV	180	65
	421 BRAS	920	216
	422 CHILE	610	214
	423 KOL	389	81
	424 ECUAD	120	16
	425 PARAG	12	2
	426 PERU	192	57
	427 URUG	26	18
	428 VENEZ	354	102
	501 AUST B	205	78
	504 NEUSEE	26	7
		2 71 68 *	8 10 9 *
7 15 IICA DEXTRINE GELATINE UND LEIME	003 BELG	3243	1713
	004 LUX	159	36
	006 DAEN	912	545
	007 FINN	116	27
	008 FRANK	144	22
	009 SAAR	14	7
	010 GRIECH	21	11
	011 G BRIT	230	80
	014 ISL	20	14
	015 ITAL	2277	924
	017 JUGO	5	3
	018 NIED	701	191
	019 NORW	312	163
	020 OEST	624	195
	021 POL	208	170
	023 PORT	97	58
	024 RUM	65	41
	025 SCHWED	1724	564
7 15 IICA DEXTRINE GELATINE UND LEIME	026 SCHWZ	1144	306
	027 SPAN	201	129
	029 TUERK	76	47
	030 UNG	322	153
	201 AEGYPT	14	9
	202 AETHIO	14	7
	204 B KONG	12	3
	207 KENYA	15	4
	211 GOLDK	10	2
	220 S AF U	13	4
	222 SW AFR	3	2
	226 F MAR	5	1
	233 MOCAMB	1	1
	239 LIBY	15	3
	302 SAUD A	1	2
	308 INDON	42	10
	309 IRAK	18	3
	310 IRAN	36	15
	311 ISRAEL	58	35
	312 JAP	676	503
	315 LIBAN	158	32
	318 SYR	37	9
	319 THAIL	15	6
	326 HONGK	26	10
	327 IND	39	15
	328 PAK	11	7
	329 MALAYA	2	2
	401 USA	1695	496
	402 KANADA	181	71
	404 COSTA	6	4
	405 KUBA	28	7
	407 GUAT	12	3
	410 MEX	42	18
	411 NICA	1	1
	413 SALVA	1	1
	415 BR W I	1	1
	420 BOLIV	196	35
	422 CHILE	23	14
	423 KOL	190	66
	424 ECUAD	3	2
	426 PERU	18	7
	427 URUG		1

Die Ausfuhr Baden-Württembergs nach Gruppen und Untergruppen der Ernährungswirtschaft
und Gewerblichen Wirtschaft unterteilt nach Verbrauchsländern im Jahr 1955

Schlüsselzahl und Kurzbezeichnung der Warenuntergruppen	Schlüsselzahl und Kurzbezeichnung des Verbrauchslandes	Mengen in dz = 100 kg	Werte in 1000 DM
	428 VENEZ	66	38
		1 6299*	6849*
7 16 IICA SPRENGSTOFFE SCHIESSBED ZUEND	003 BELG	10	12
	004 LUX	6	5
	006 DAEN	479	330
	007 FINN	1	3
	008 FRANK	2	18
	009 SAAR	7	12
	010 GRIECH	20	10
	011 G BRIT		2
	012 MALTA	9	2
	013 IRLAND	48	27
	014 ISL	7	4
	015 ITAL	67	60
	017 JUGO	1	1
	018 NIED	151	92
	019 NORW	44	28
	020 OEST	67	80
7 16 IICA SPRENGSTOFFE SCHIESSBED ZUEND	023 PORT	19	22
	024 RUM	1	3
	025 SCHWED	230	129
	026 SCHWZ	20	21
	029 TUERK	6	4
	201 AEGYPT		2
	202 AETHIO	5	3
	204 B KONG	84	47
	207 KENYA	42	39
	209 SANS	1	1
	210 GAMB	1	1
	211 GOLDK	6	5
	213 NIG	1334	213
	215 SI LEO	1	1
	218 N RHOD	3	1
	219 S RHOD	2	1
	220 S AF U	154	111
	222 SW AFR	18	17
	226 F MAR	150	28
	233 MOCAMB		2
	234 ANGOL		1
	235 KANARI	4	2
	236 SP MAR	2	1
	240 TANGER	5	3
	302 SAUD A	5	5
	310 IRAN	52	29
	313 JORD	85	17
	315 LIBAN	114	57
	318 SYR	45	22
	320 ADEN	3	3
	323 CEYL		1
	325 CYP	55	20
	327 IND	18	11
	329 MALAYA	32	16
	401 USA	124	85
	402 KANADA	3	6
	404 COSTA		3
	405 KUBA		3
	406 DOMIN	52	27
	407 GUAT		2
	409 HON RP		1
	410 MEX	1	2
	413 SALVA	4	5
	415 BR W I	21	20
	422 CHILE	1	3
	423 KOL	3	9
	424 ECUAD	15	13
	426 PERU	130	70
	428 VENEZ	11	11
	431 SURI	4	2
	501 AUST B	2	3
	504 NEUSEE		5
	509 N NGUI	1	1
		3788*	1796*
7 17 IICA SONST CHEMISCHE VORERZEUGNISS	003 BELG	17856	2040
	004 LUX	3	1
	005 BULG	39	22
	006 DAEN	8590	670
	007 FINN	2264	357
	008 FRANK	8756	1374

Die Ausfuhr Baden - Württembergs nach Gruppen und Untergruppen der Ernährungswirtschaft
und Gewerblichen Wirtschaft unterteilt nach Verbrauchsländern im Jahr 1955

Schlüsselzahl und Kurzbezeichnung der Warenuntergruppen	Schlüsselzahl und Kurzbezeichnung des Verbrauchslandes	Mengen in dz = 100 kg	Werte in 1000 DM	
7 17 IICA SONST CHEMISCHE VORERZEUGNISS	009 SAAR	641	74	
	010 GRIECH	1272	119	
	011 G BRIT	33691	3942	
	012 MALTA		1	
	013 IRLAND	4	10	
	014 ISL	155	4	
	015 ITAL	51880	5611	
	017 JUGO	890	93	
	018 NIED	34485	4401	
	019 NORW	4470	562	
	020 OEST	17147	2205	
	021 POL	5	20	
	023 PORT	2120	361	
	024 RUM	32	45	
	025 SCHWED	14891	1592	
	026 SCHWZ	25319	6875	
	027 SPAN	688	229	
	028 TSCHSL	86	39	
	029 TUERK	2199	125	
	030 UNG	1906	462	
	201 AEGYPT	288	37	
	203 LIBER	200	11	
	204 B KONG	539	71	
	207 KENYA	102	3	
	213 NIG	125	1	
	220 S AF U	1524	168	
	225 TUN	230	10	
	226 F MAR	408	70	
	227 F W AF	19	1	
	236 SP MAR	19	33	
	239 LIBY	51	1	
	240 TANGER	5	16	
	304 BURMA	101	11	
	305 CHINA	1260	241	
	307 FORM	1762	121	
	308 INDON	5995	391	
	309 IRAK	275	13	
	310 IRAN	237	24	
	311 ISRAEL	5828	228	
	312 JAP	1841	269	
	313 JORD		1	
	314 KOR	282	37	
	315 LIBAN	62	28	
	317 PHIL	1020	48	
	318 SYR	275	32	
	319 THAIL	572	36	
	321 BAHRE I	20	1	
	325 CYP	3	7	
	326 HONGK	1258	125	
	327 IND	8038	1238	
	328 PAK	1418	98	
	329 MALAYA	8	4	
	331 VIET		1	
	401 USA	19228	2811	
	402 KANADA	5140	424	
	404 COSTA	34	4	
	405 KUBA	525	47	
	406 DOMIN	1	3	
	407 GUAT	53	9	
	410 MEX	2413	227	
	411 NICA	5	2	
	7 17 IICA SONST CHEMISCHE VOREKZEUGNISS	413 SALVA	36	5
		415 BR W I	15	3
		419 ARG	1605	190
		420 BOLIV	28	6
		421 BRAS	4763	1656
		422 CHILE	739	121
		423 KOL	1119	164
		424 ECUAD	55	2
		426 PERU	583	105
		427 URUG	558	53
		428 VENEZ	1256	230
501 AUST B		1466	206	
504 NEUSEE		55	10	
		302831*	40888*	
7 18 IICA GUSSROEHREN		004 LUX	5	1
	008 FRANK	7	2	
	009 SAAR	5	1	

Die Ausfuhr Baden - Württembergs nach Gruppen und Untergruppen der Ernährungswirtschaft
und Gewerblichen Wirtschaft unterteilt nach Verbrauchsländern im Jahr 1955

Schlüsselzahl und Kurzbezeichnung der Warenuntergruppen	Schlüsselzahl und Kurzbezeichnung des Verbrauchslandes	Mengen in dz = 100 kg	Werte in 1000 DM
	018 NIED	87	11
	020 OEST	31	8
	025 SCHWED		1
	201 AEGYPT	7	2
	309 IRAK	129	15
	424 ECUAD	3	1
		274*	42*
7 19 IICA STAHLROEHREN	003 BELG	8	8
	004 LUX	15	5
	006 DAEN	11443	3588
	007 FINN	168	20
	008 FRANK	167	58
	009 SAAR	401	155
	011 G BRIT	53	15
	015 ITAL	43	12
	017 JUGO	1	1
	018 NIED	385	248
	019 NORW	21	9
	020 OEST	596	123
	023 PORT	95	57
	025 SCHWED	511	129
	026 SCHWZ	1679	447
	027 SPAN	33	7
	029 TUERK	69	20
	202 AETHIO	22	7
	224 ALG	74	26
	226 F MAR	29	11
	227 F W AF	64	38
	230 F AEQU	18	11
	233 MOCAMB		1
	234 ANGOL	2	1
	308 INDON	12	5
	327 IND	51	11
	331 VIET	88	36
	419 ARG	1634	476
	420 BOLIV	17	2
	423 KOL	1	1
	428 VENEZ	57	6
	431 SURI	2	1
	509 N NGUI	6	3
		17765*	5538*
7 20 IICA STAB UND FORMEISEN	003 BELG	56	34
7 20 IICA STAB UND FORMEISEN	006 DAEN	839	129
	007 FINN	1	8
	008 FRANK	95	133
	009 SAAR	389	29
	011 G BRIT	7	14
	015 ITAL	1125	399
	017 JUGO	2236	93
	018 NIED	402	99
	019 NORW	137	22
	020 OEST	1666	237
	021 POL	40	110
	025 SCHWED	457	71
	026 SCHWZ	15219	1844
	027 SPAN	1	2
	028 TSCHSL	1	8
	030 UNG	369	278
	312 JAP	12	31
	314 KOR	50	2
	318 SYR	250	11
	327 IND	863	97
	328 PAK	31	5
	401 USA	10	2
	419 ARG	1755	239
	421 BRAS	10	1
	422 CHILE	1	2
	428 VENEZ	4	1
	501 AUST B	127	31
		26153*	3932*
7 21 IICA BLECH AUS EISEN	006 DAEN	96	7
	018 NIED	1460	71
	019 NORW	5	1
	020 OEST	51	22
	026 SCHWZ	330	27
	327 IND	3690	372

Die Ausfuhr Baden - Württembergs nach Gruppen und Untergruppen der Ernährungswirtschaft
und Gewerblichen Wirtschaft unterteilt nach Verbrauchsländern im Jahr 1955

Schlüsselzahl und Kurzbezeichnung der Warenuntergruppen	Schlüsselzahl und Kurzbezeichnung des Verbrauchslandes	Mengen in dz = 100 kg	Werte in 1000 DM
	328 PAK	207	28
	419 ARG	3462	346
	422 CHILE	40	14
		9341*	688*
7 22 IICA DRAHT AUS EISEN	003 BELG	6	9
	006 DAEN	1648	141
	007 FINN	120	11
	008 FRANK	34	78
	009 SAAR	1742	140
	010 GRIECH	421	26
	011 G BRIT	10	17
	013 IRLAND	406	25
	014 ISL	17	2
	015 ITAL	262	12
	018 NIED	205	22
	019 NORW	227	16
	020 OEST	550	62
	021 POL	7	24
	023 PORT	100	5
	024 RUM	3540	200
	025 SCHWED	168	19
	026 SCHWZ	4358	303
	027 SPAN		1
	029 TUERK	83	19
	030 UNG	3	2
7 22 IICA DRAHT AUS EISEN	203 LIBER	6	1
	219 S RHOD	77	4
	220 S AF U	643	40
	302 SAUD A	40	5
	310 IRAN	870	53
	311 ISRAEL	4	2
	326 HONGK	1	1
	327 IND	99	13
	328 PAK	451	39
	401 USA	1500	73
	405 KUBA	4164	221
	407 GUAT	80	5
	413 SALVA	1272	62
	415 BR W I	32	3
	419 ARG	300	27
	421 BRAS	310	17
	423 KOL	2358	135
	424 ECUAD	550	32
	426 PERU	1	2
	427 URUG	1158	87
	428 VENEZ	560	36
	501 AUST B	30	5
	504 NEUSEE	2845	175
		31258*	2172*
7 23 IICA EISENBAHNOBERBAUMATERIAL	009 SAAR	27	6
	015 ITAL	3875	101
	017 JUGO	26	3
	018 NIED	8	2
	026 SCHWZ	13	1
	201 AEGYPT	33	9
	428 VENEZ	780	40
		4762*	162*
7 24 IICA SCHMIEDEB GUSS SCHMIEDESTUECKE	003 BELG	4	1
	004 LUX	84	8
	005 BULG	5	1
	008 FRANK	7	14
	009 SAAR	62	8
	015 ITAL	279	66
	017 JUGO	194	13
	018 NIED	11	3
	019 NORW	55	10
	020 OEST	1404	139
	025 SCHWED		2
	026 SCHWZ	2942	445
	027 SPAN	4	3
	213 NIG	3	4
	307 FORM	55	6
	309 IRAK	2	1
	421 BRAS	81	90
	422 CHILE	21	5
		5213*	819*

Die Ausfuhr Baden - Württembergs nach Gruppen und Untergruppen der Ernährungswirtschaft
und Gewerblichen Wirtschaft unterteilt nach Verbrauchsländern im Jahr 1955

Schlüsselzahl und Kurzbezeichnung der Warenuntergruppen	Schlüsselzahl und Kurzbezeichnung des Verbrauchslandes	Mengen in dz = 100 kg	Werte in 1 000 DM	
7 25 IICA STANGEN BLECHE USW KUPFER	003 BELG	1804	687	
	004 LUX	1	5	
	006 DAEN	401	243	
	007 FINN	28	20	
	008 FRANK	366	317	
	009 SAAR	246	160	
	010 GRIECH	49	27	
	7 25 IICA STANGEN BLECHE USW KUPFER	011 G BRIT		7
		015 ITAL	160	182
		018 NIED	3857	1695
019 NORW		176	125	
020 OEST		134	136	
021 POL		1	3	
023 PORT		74	31	
025 SCHWED		2616	895	
026 SCHWZ		2210	1492	
027 SPAN		6	4	
029 TUERK		13	4	
201 AEGYPT		10	4	
202 AETHIO		3	1	
207 KENYA			1	
220 S AF U		51	33	
226 F MAR			1	
233 MOCAMB		2	2	
234 ANGOL		5	3	
236 SP MAR		6	3	
308 INDON		42	48	
310 IRAN		20	7	
311 ISRAEL		440	167	
312 JAP		1	1	
315 LIBAN			1	
318 SYR			1	
319 THAIL		3	6	
325 CYP		4	2	
327 IND		249	137	
328 PAK		94	57	
401 USA		4851	2904	
402 KANADA	23	15		
405 KUBA	143	60		
410 MEX	30	12		
413 SALVA	13	10		
420 BOLIV	14	14		
421 BRAS	89	81		
423 KOL	5	3		
427 URUG	6	5		
501 AUST B	4	4		
		18250*	9616*	
7 26 IICA STANGEN BLECHE USW ALUMINIUM	003 BELG	1949	887	
	004 LUX	102	40	
	006 DAEN	537	246	
	007 FINN	639	235	
	008 FRANK	533	252	
	009 SAAR	692	312	
	010 GRIECH	50	17	
	011 G BRIT	106	64	
	012 MALTA	10	3	
	013 IRLAND	129	44	
	014 ISL	104	39	
	015 ITAL	132	54	
	017 JUGO	36	12	
	018 NIED	3963	1514	
	019 NORW	72	37	
	020 OEST	76	55	
	023 PORT	2272	696	
	025 SCHWED	1491	513	
026 SCHWZ	4416	1311		
027 SPAN	33	15		
7 26 IICA STANGEN BLECHE USW ALUMINIUM	029 TUERK	158	58	
	030 UNG		1	
	201 AEGYPT	109	37	
	202 AETHIO	2	1	
	220 S AF U	42	15	
	226 F MAR	99	33	
	233 MOCAMB	18	5	
	234 ANGOL	71	22	
	308 INDON	451	129	
	309 IRAK	43	16	
311 ISRAEL	307	135		

Die Ausfuhr Baden - Württembergs nach Gruppen und Untergruppen der Ernährungswirtschaft
und Gewerblichen Wirtschaft unterteilt nach Verbrauchsländern im Jahr 1955

Schlüsselzahl und Kurzbezeichnung der Warenuntergruppen	Schlüsselzahl und Kurzbezeichnung des Verbrauchslandes	Mengen in dz = 100 kg	Werte in 1000 DM
	315 LIBAN	6	2
	317 PHIL	29	9
	320 ADEN	20	9
	326 HONGK	5	4
	327 IND	29	12
	328 PAK	20	10
	329 MALAYA	19	9
	401 USA	3868	1502
	402 KANADA	1	1
	408 HAITI	3	1
	419 BR W I	1	1
	419 ARG	189	79
	421 BRAS	156	79
	422 CHILE	2149	629
	423 KOL	110	43
	426 PERU	81	29
	428 VENEZ	597	256
		25925*	9473*
7 27 IICA STANGEN BLECHE USW AND UNEDL	003 BELG	3	11
	006 DAEN	12	87
	007 FINN	2	10
	008 FRANK	11	152
	009 SAAR	2	2
	011 G BRIT		1
	014 ISL	1	2
	015 ITAL	50	517
	017 JUGO		2
	018 NIED	57	418
	019 NORW		11
	020 OEST	29	155
	021 POL	1	2
	025 SCHWED	26	82
	026 SCHWZ	38	173
	027 SPAN	1	49
	030 UNG	4	52
	240 TANGER		1
	307 FORM	5	6
	327 IND	1	2
	328 PAK	11	6
	333 PO IND	1	1
	402 KANADA	3	3
	410 MEX	5	26
	421 BRAS	36	346
	423 KOL	4	3
	501 AUST B	6	5
		309*	2125*
7 28 IICA STANGEN BLECHE USW EDELMETALL	003 BELG	112	743
	004 LUX	1	8
7 28 IICA STANGEN BLECHE USW EDELMETALL	006 DAEN	10	335
	007 FINN	1	11
	008 FRANK	25	104
	009 SAAR	4	30
	010 GRIECH		9
	011 G BRIT		1
	014 ISL		4
	015 ITAL	40	288
	018 NIED	5	99
	019 NORW	18	59
	020 OEST	11	62
	023 PORT	1	4
	025 SCHWED	62	446
	026 SCHWZ	172	1355
	027 SPAN	8	86
	201 AEGYPT		2
	220 S AF U		15
	226 F MAR	1	2
	302 SAUD A		2
	309 IRAK		2
	310 IRAN		5
	311 ISRAEL	1	12
	312 JAP	3	6
	402 KANADA		1
	404 COSTA		1
	405 KUBA		1
	406 DOMIN		1
	410 MEX		1
	413 SALVA		1

Die Ausfuhr Baden - Württembergs nach Gruppen und Untergruppen der Ernährungswirtschaft
und Gewerblichen Wirtschaft unterteilt nach Verbrauchsländern im Jahr 1955

Schlüsselzahl und Kurzbezeichnung der Warenuntergruppen	Schlüsselzahl und Kurzbezeichnung des Verbrauchslandes	Mengen in dz = 100 kg	Werte in 1000 DM
	4 17 ND ANT		4
	4 21 BRAS		1
		4 75 *	3 721 *
7 30 IICA EDELST SCHMUCKST PERLEN BEARB	003 BELG		2
	006 DAEN		77
	007 FINN		6
	008 FRANK		7
	010 GRIECH		29
	011 G BRIT		18
	012 MALTA		1
	013 IRLAND		3
	014 ISL		1
	015 ITAL		107
	018 NIED		23
	019 NORW		1
	020 OEST		183
	023 PORT		8
	024 RUM		5
	025 SCHWED		60
	026 SCHWZ		1 098
	027 SPAN		33
	029 TUERK		5
	030 UNG		3
	201 AEGYPT		2
	207 KENYA		3
	220 S AF U		11
	305 CHINA		12
	308 INDON		2
	312 JAP		1
	313 JORD		2
	315 LIBAN		11
7 30 IICA EDELST SCHMUCKST PERLEN BEARB	401 USA		3 28
	402 KANADA		17
	404 COSTA		21
	405 KUBA		4
	406 DOMIN		3
	407 GUAT		1
	408 HAITI		1
	409 HON RP		2
	410 MEX		1
	411 NICA		5
	412 PAN OK		7
	413 SALVA		7
	417 ND ANT		3
	420 BOLIV		4
	421 BRAS		18
	422 CHILE		7
	423 KOL		21
	424 ECUAD		46
	426 PERU		25
	427 URUG		22
	428 VENEZ		100
	501 AUST B		18
	504 NEUSEE		5
		*	2 380 *
7 31 IICA SONSTIGE VORERZEUGNISSE	003 BELG	1 0041	1 192
	004 LUX	397	68
	006 DAEN	6853	710
	007 FINN	4193	453
	008 FRANK	1 0287	967
	009 SAAR	1 0254	1 219
	010 GRIECH	715	110
	011 G BRIT		6
	013 IRLAND	2	2
	014 ISL	549	62
	015 ITAL	4 554	796
	017 JUGO	13	3
	018 NIED	139	117
	019 NORW	1 0361	1 278
	020 OEST	3 9608	4 016
	023 PORT	656	67
	025 SCHWED	3 399	579
	026 SCHWZ	2 723	674
	029 TUERK	379	226
	030 UNG	570	87
	201 AEGYPT	160	21
	202 AETHIO	11	1

Die Ausfuhr Baden-Württembergs nach Gruppen und Untergruppen der Ernährungswirtschaft
und Gewerblichen Wirtschaft unterteilt nach Verbrauchsländern im Jahr 1955

Schlüsselzahl und Kurzbezeichnung der Warenuntergruppen	Schlüsselzahl und Kurzbezeichnung des Verbrauchslandes	Mengen in dz = 100 kg	Werte in 1000 DM
	203 LIBER	45	5
	204 B KONG	107	24
	207 KENYA	194	33
	208 TANGAN	87	10
	209 SANS	75	8
	211 GOLDK	30	4
	213 NIG	215	21
	219 SI LEO	8	1
	220 S AF U	75	32
	222 SW AFR	91	9
	223 SUDAN	49	7
	226 F MAR	364	35
	227 F W AF	34	3
	232 MADAG	16	3
7 31 IICA SONSTIGE VORERZEUGNISSE	233 MOCAMB	176	19
	234 ANGOL	395	40
	235 KANARI	12	2
	236 SP MAR	9	3
	239 LIBY	3	1
	240 TANGER	11	1
	242 PO GUI	16	2
	302 SAUD A	41	4
	304 BURMA	1219	99
	305 CHINA	1	1
	308 INDON	4	2
	309 IRAK	23	16
	310 IRAN	2280	221
	311 ISRAEL	23	14
	312 JAP	3	1
	313 JORD	75	7
	315 LIBAN	484	46
	317 PHIL	182	16
	318 SYR	323	60
	319 THAIL	503	44
	321 BAHRE I	191	17
	323 CEYL	55	5
	325 CYP	4	2
	326 HONGK	24	3
	327 IND	319	76
	329 MALAYA	358	27
	336 KUW	211	21
	401 USA	5	15
	402 KANADA	1554	116
	404 COSTA	26	4
	406 DOMIN	8	1
	407 GUAT	23	15
	410 MEX	227	22
	411 NICA	6	1
	412 PAN OK	14	1
	416 F W I	28	3
	417 ND ANT	46	5
	419 ARG	447	278
	420 BOLIV	132	22
	421 BRAS	1141	113
	422 CHILE	159	25
	423 KOL	15	9
	424 ECUAD	195	20
	425 PARAG	12	6
	427 URUG	949	93
	428 VENEZ	90	11
	429 B GUAY	24	2
	431 SURI	37	4
	501 AUST B	27	2
	504 NEUSEE	506	38
	505 W SAMO	23	3
		119893*	14408*
		1074285	379104
8 01 IICB STRICKWAREN SEIDE CHEMIEFASER	003 BELG	107	802
	004 LUX	46	197
	006 DAEN	198	779
	007 FINN	1	56
	008 FRANK	2	38
	009 SAAR	94	182
8 01 IICB STRICKWAREN SEIDE CHEMIEFASER	010 GRIECH	4	36
	011 G BRIT	10	204
	012 MALTA	27	126
	013 IRLAND		2

Die Ausfuhr Baden - Württembergs nach Gruppen und Untergruppen der Ernährungswirtschaft
und Gewerblichen Wirtschaft unterteilt nach Verbrauchsländern im Jahr 1955

Schlüsselzahl und Kurzbezeichnung der Warenuntergruppen	Schlüsselzahl und Kurzbezeichnung des Verbrauchslandes	Mengen in dz = 100 kg	Werte in 1000 DM
	014 ISL	33	91
	018 ITAL	108	1426
	018 NIED	138	993
	019 NORW	506	2064
	020 OEST	21	303
	023 PORT	1	58
	025 SCHWED	986	3875
	026 SCHWZ	282	2176
	027 SPAN		5
	201 AEGYPT	1	35
	202 AETHIO	1	3
	203 LIBER	1	5
	204 B KONG	44	86
	205 RUANDA		3
	207 KENYA	58	157
	208 TANGAN	2	6
	210 GAMB	5	8
	211 GOLDK	63	100
	213 NIG	55	104
	215 SI LEO	8	16
	220 S AFR U	22	257
	222 SW AFR	4	51
	223 SUDAN		7
	224 ALG		1
	226 F MAR	4	23
	227 F W AF	34	49
	228 F KAM	1	3
	233 MOCAMB	4	32
	234 ANGOL	5	38
	235 KANARI	1	9
	236 SP MAR		2
	239 LIBY	2	45
	240 TANGER	12	148
	242 PO GUI		1
	301 AFGHAN		1
	302 SAUD A		1
	308 INDON	1	7
	309 IRAK		7
	310 IRAN	1	8
	313 JORD	2	34
	315 LIBAN	15	141
	318 SYR		32
	319 THAIL		1
	320 ADEN	1	5
	321 BAHRE I		1
	323 CEYL		2
	325 CYP	23	52
	326 HONGK	1	49
	327 IND		1
	329 MALAYA	10	27
	333 PO IND		2
	336 KUW		4
	401 USA	11	58
	402 KANADA	28	248
	404 COSTA		3
	407 GUAT	1	27
	414 BR HON	1	2
8 01 IICB STRICKWAREN SEIDE CHEMIEFASER	415 BR W I	5	15
	417 ND ANT	1	4
	422 CHILE		26
	424 ECUAD		4
	426 PERU	1	15
	427 URUG		7
	428 VENEZ		18
	429 B GUAY	1	2
	431 SURI		1
	501 AUST B	21	278
	504 NEUSEE	3	67
	505 W SAMO		3
	506 BR OZ		1
		3018*	15786*
8 02 IICB STRICKWAREN WOLLE U AND TIERH	003 BELG	57	444
	004 LUX	53	335
	006 DAEN	207	1416
	007 FINN		4
	008 FRANK	7	55
	009 SAAR	118	467
	010 GRIECH		1
	011 G BRIT	9	59

Die Ausfuhr Baden-Württembergs nach Gruppen und Untergruppen der Ernährungswirtschaft
und Gewerblichen Wirtschaft unterteilt nach Verbrauchsländern im Jahr 1955

Schlüsselzahl und Kurzbezeichnung der Warenuntergruppen	Schlüsselzahl und Kurzbezeichnung des Verbrauchslandes	Mengen in dz = 100 kg	Werte in 1000 DM
	012 MALTA		5
	013 IRLAND		2
	014 ISL	1	28
	015 ITAL	6	72
	018 NIED	484	3289
	019 NORW	281	1627
	020 OEST	177	1127
	023 PORT		9
	025 SCHWED	316	1810
	026 SCHWZ	331	2431
	201 AEGYPT	13	60
	202 AETHIO		4
	204 B KONG	1	7
	207 KENYA		2
	220 S AF U	19	115
	222 SW AFR	9	48
	228 F KAM	3	1
	233 MOCAMB		1
	234 ANGOL		1
	240 TANGER	3	10
	301 AFGHAN		2
	302 SAUD A	2	23
	308 INDO N		2
	309 IRAK	18	106
	313 JORD	5	30
	315 LIBAN	27	158
	318 SYR	7	49
	325 CYP	1	29
	326 HONGK	2	6
	336 KUW		1
	401 USA	44	347
	402 KANADA	3	26
	404 COSTA		3
	407 GUAT	5	40
	410 MEX	1	6
	412 PAN OK		1
	413 SALVA		1
	417 ND ANT		7
8 02 IICB STRICKWAREN WOLLE U AND TIERH	423 KOL	3	10
	426 PERU	1	7
	427 URUG		1
	428 VENEZ	3	17
	501 AUST B	2	8
		2215*	14310*
8 03 IICB STRICKWAREN AUS BAUMWOLLE	002 ALB	9	15
	003 BELG	50	144
	004 LUX	46	132
	006 DAEN	324	1023
	007 FINN	1	4
	008 FRANK	33	44
	009 SAAR	266	418
	010 GRIECH	2	7
	011 G BRIT	652	782
	012 MALTA	213	274
	013 IRLAND		2
	014 ISL	25	64
	015 ITAL	77	230
	018 NIED	457	978
	019 NORW	2009	3927
	020 OEST	121	208
	023 PORT	4	19
	025 SCHWED	8105	12715
	026 SCHWZ	1819	4166
	201 AEGYPT	14	31
	202 AETHIO	4	12
	203 LIBER	7	11
	204 B KONG	58	150
	205 RUANDA	1	3
	207 KENYA	21	60
	208 TANGAN	2	7
	209 SANS	1	1
	210 GAMB		1
	211 GOLDK	47	111
	213 NIG	51	108
	215 SI LEO	5	12
	220 S AF U	34	120
	222 SW AFR	67	140
	223 SUDAN	1	2

Die Ausfuhr Baden - Württembergs nach Gruppen und Untergruppen der Ernährungswirtschaft
und Gewerblichen Wirtschaft unterteilt nach Verbrauchsländern im Jahr 1955

Schlüsselzahl und Kurzbezeichnung der Warenuntergruppen	Schlüsselzahl und Kurzbezeichnung des Verbrauchslandes	Mengen in dz = 100 kg	Werte in 1000 DM
	224 ALG		1
	226 F MAR	48	71
	227 F W AF	24	42
	228 F KAM	79	79
	229 F TOGO	1	2
	230 F AEQU	2	3
	231 F SOM		3
	232 MADAG		1
	233 MOCAMB	2	12
	234 ANGOL		11
	235 KANARI		2
	239 LIBY	23	28
	240 TANGER	5	15
	242 PO GUI		1
	301 AFGHAN		1
	302 SAUD A	2	10
	308 INDON	8	25
	309 IRAK	30	64
	313 JORD	27	61
	315 LIBAN	32	97
8 03 IICB STRICKWAREN AUS BAUMWOLLE	318 SYR	12	41
	319 THAIL	1	9
	320 ADEN		3
	323 CEYL	10	22
	325 CYP	31	63
	326 HONGK		1
	327 IND		2
	329 MALAYA	16	50
	336 KUW	2	11
	401 USA	109	539
	402 KANADA	126	688
	404 COSTA	8	41
	406 DOMIN		1
	407 GUAT	1	42
	412 PAN OK		1
	413 SALVA	3	12
	414 BR HON	1	2
	415 BR W I	3	17
	416 F W I	1	3
	417 ND ANT		2
	420 BOLIV	2	4
	422 CHILE		2
	423 KOL	8	21
	424 ECUAD		1
	426 PERU	4	23
	427 URUG		3
	428 VENEZ	1	6
	429 B GUAY	1	1
	431 SURI		3
	501 AUST B	19	162
	504 NEUSEE	2	34
	505 W SAMO		1
		15170*	28258*
8 04 IICB SONST KLEIDUNG SEIDE CHEMIEFA	003 BELG	243	1223
	004 LUX	66	382
	006 DAEN	476	2113
	008 FRANK	184	421
	009 SAAR	95	335
	010 GRIECH		15
	011 G BRIT	130	752
	012 MALTA	12	78
	014 ISL	7	20
	018 ITAL	172	1281
	018 NIED	547	2343
	019 NORW	330	895
	020 OEST	6	32
	023 PORT	6	56
	025 SCHWED	670	3564
	026 SCHWZ	239	1669
	201 AEGYPT	2	42
	202 AETHIO	2	26
	204 B KONG	18	80
	205 RUANDA	1	1
	207 KENYA	20	128
	208 TANGAN		12
	209 SANS		6
	211 GOLDK	2	31
	213 NIG	6	51

Die Ausfuhr Baden - Württembergs nach Gruppen und Untergruppen der Ernährungswirtschaft
und Gewerblichen Wirtschaft unterteilt nach Verbrauchsländern im Jahr 1955

Schlüsselzahl und Kurzbezeichnung der Warenuntergruppen	Schlüsselzahl und Kurzbezeichnung des Verbrauchslandes	Mengen in dz = 100 kg	Werte in 1000 DM	
8 04 IICB SONST KLEIDUNG SEIDE CHEMIEFA	222 SW AFR	1	8	
	223 SUDAN	1	25	
	226 F MAR		4	
	227 F W AF	1	1	
	228 F KAM	3	7	
	230 F AEQU	1	3	
	231 F SOM		2	
	233 MOCAMB	6	47	
	234 ANGOL	14	107	
	235 KANARI		16	
	236 SP MAR		1	
	237 IT SOM		1	
	239 LIBY	4	35	
	240 TANGER	12	137	
	242 PO GUI		3	
	301 AFGHAN		2	
	302 SAUD A	2	19	
	308 INDON	1	7	
	309 IRAK	1	12	
	310 IRAN	2	20	
	312 JAP		1	
	313 JORD	9	41	
	315 LIBAN	5	65	
	318 SYR	13	51	
	319 THAIL		3	
	320 ADEN	1	4	
	323 CEYL		1	
	325 CYP	23	130	
	327 IND	5	35	
	328 PAK		3	
	329 MALAYA	2	37	
	333 PO IND		2	
	336 KUW	3	24	
	401 USA	6	37	
	402 KANADA		5	
	404 COSTA	4	19	
	407 GUAT	3	18	
	408 HAITI	1	4	
	409 HON RP	3	19	
	415 BR W I	66	312	
	417 ND ANT	5	17	
	422 CHILE	1	17	
	424 ECUAD		1	
	425 PARAG	1	8	
	426 PERU	1	19	
	427 URUG		4	
	428 VENEZ	5	13	
	429 B GUAY	37	158	
	431 SURI	6	27	
	501 AUST B	6	52	
504 NEUSEE		3		
		3513*	17241*	
8 05 IICB SONST KLEIDUNG WOLLE AND TIER	003 BELG		4	
	006 DAEN	15	82	
	008 FRANK	82	34	
	009 SAAR	34	136	
	011 G BRIT		2	
	014 ISL	3	29	
	015 ITAL		1	
	018 NIED	30	143	
	8 05 IICB SONST KLEIDUNG WOLLE AND TIER	019 NORW		1
		020 OEST	5	34
025 SCHWED		29	131	
026 SCHWZ		68	476	
202 AETHIO		1	6	
222 SW AFR			2	
309 IRAK		5	23	
313 JORD			2	
315 LIBAN		1	5	
336 KUW			1	
401 USA	11	40		
402 KANADA		2		
		284*	1154*	
8 06 IICB SONST KLEIDUNG AUS BAUMWOLLE	003 BELG	66	126	
	004 LUX	4	30	
	006 DAEN	357	601	
	007 FINN	1	4	
	008 FRANK	1643	479	

Die Ausfuhr Baden - Württembergs nach Gruppen und Untergruppen der Ernährungswirtschaft
und Gewerblichen Wirtschaft unterteilt nach Verbrauchsländern im Jahr 1955

Schlüsselzahl und Kurzbezeichnung der Warenuntergruppen	Schlüsselzahl und Kurzbezeichnung des Verbrauchslandes	Mengen in dz = 100 kg	Werte in 1000 DM
	009 SAAR	77	168
	010 GRIECH	17	24
	011 G BRIT	275	765
	012 MALTA	13	25
	013 IRLAND	1	1
	014 ISL	11	25
	015 ITAL	43	155
	018 NIED	233	966
	019 NORW	688	482
	020 OEST	9	26
	023 PORT		4
	025 SCHWED	1455	2287
	026 SCHWZ	382	905
	029 TUERK	1	3
	201 AEGYPT	4	16
	202 AETHIO	9	21
	203 LIBER	4	7
	204 B KONG	30	49
	207 KENYA	32	55
	208 TANGAN	14	22
	211 GOLDK	4	11
	213 NIG	6	18
	215 SI LEO	2	4
	220 S AF U	29	60
	222 SW AFR	20	43
	223 SUDAN	3	7
	227 F W AF	3	5
	228 F KAM	3	4
	230 F AEQU	16	9
	232 MADAG	1	1
	233 MOCAMB	16	38
	234 ANGOL	4	18
	235 KANARI	1	4
	236 SP MAR		1
	239 LIBY	2	8
	240 TANGER	4	10
	301 AFGHAN		3
	302 SAUD A	5	18
	308 INDON		2
	309 IRAK	21	51
	310 IRAN	1	8
	311 ISRAEL	80	168
8 06 IICB SONST KLEIDUNG AUS BAUMWOLLE	313 JORD	8	14
	315 LIBAN	57	97
	318 SYR	20	58
	319 THAIL	3	5
	320 ADEN	5	8
	323 CEYL		4
	325 CYP	5	25
	326 HONGK	2	8
	327 IND	1	4
	329 MALAYA		14
	333 PO IND		1
	336 KUW	5	8
	401 USA	23	87
	402 KANADA		3
	404 COSTA	6	10
	407 GUAT	12	35
	408 HAITI		1
	409 HON RP	2	5
	410 MEX	9	20
	412 PAN OK		1
	415 BR W I	23	70
	417 ND ANT	1	2
	420 BOLIV	3	6
	422 CHILE	1	2
	424 ECUAD	15	22
	425 PARAG	34	47
	426 PERU	6	13
	427 URUG		2
	428 VENEZ	409	636
	429 B GUAY	6	15
	431 SURI	1	7
	501 AUST B	15	24
	504 NEUSEE	85	123
		6347*	9114*
8 07 IICB SONST KLEIDUNG FLACHS HANF US	003 BELG	29	58
	004 LUX	1	10

Die Ausfuhr Baden-Württembergs nach Gruppen und Untergruppen der Ernährungswirtschaft
und Gewerblichen Wirtschaft unterteilt nach Verbrauchsländern im Jahr 1955

Schlüsselzahl und Kurzbezeichnung der Warenuntergruppen	Schlüsselzahl und Kurzbezeichnung des Verbrauchslandes	Mengen in dz = 100 kg	Werte in- 1000 DM
	006 DAEN	30	186
	007 FINN	1	6
	008 FRANK	243	261
	009 SAAR	9	26
	011 G BRIT	1	13
	014 ISL		1
	015 ITAL	1	11
	018 NIED	19	167
	019 NORW	9	36
	020 OEST	18	36
	025 SCHWED	98	727
	026 SCHWZ	131	368
	201 AEGYPT		2
	204 B KONG	11	30
	207 KENYA	3	12
	211 GOLDK	15	40
	213 NIG	10	31
	220 S AF U		5
	222 SW AFR		1
	223 SUDAN		1
	233 MOCAMB		3
	234 ANGOL		3
	240 TANGER		1
	242 PO GUI		1
8 07 IICB SONST KLEIDUNG FLACHS HANF US	301 AFGHAN		1
	302 SAUD A		1
	308 INDON		1
	309 IRAK		6
	313 JORD		5
	315 LIBAN		13
	318 SYR		13
	321 BAHRE I		2
	323 CYP		1
	329 MALAYA	3	13
	336 KUW		3
	401 USA	23	87
	402 KANADA		2
	415 BR W I		8
	421 BRAS		2
	426 PERU	1	3
	428 VENEZ	2	5
	429 B GUAY	2	8
	501 AUST B	2	5
		662*	2215*
8 08 IICB HUETE	003 BELG		5
	004 LUX	1	24
	006 DAEN	4	61
	007 FINN		25
	008 FRANK	10	2
	009 SAAR	12	39
	011 G BRIT	1	27
	014 ISL	1	8
	015 ITAL		1
	018 NIED	8	94
	019 NORW		11
	020 OEST		19
	023 PORT		1
	025 SCHWED	26	435
	026 SCHWZ	11	153
	202 AETHIO		2
	222 SW AFR		1
	401 USA		4
	405 KUBA		1
	424 ECUAD		4
	426 PERU		2
		74*	919*
8 09 IICB SONSTIGE SPINNSTOFFWAREN	003 BELG	648	631
	004 LUX	89	59
	006 DAEN	432	521
	007 FINN	41	46
	008 FRANK	395	202
	009 SAAR	832	352
	010 GRIECH	67	116
	011 G BRIT	516	740
	012 MALTA	14	23
	013 IRLAND	17	35
	014 ISL	21	29

Die Ausfuhr Baden-Württembergs nach Gruppen und Untergruppen der Ernährungswirtschaft
und Gewerblichen Wirtschaft unterteilt nach Verbrauchsländern im Jahr 1955

Schlüsselzahl und Kurzbezeichnung der Warenuntergruppen	Schlüsselzahl und Kurzbezeichnung des Verbrauchslandes	Mengen in dz = 100 kg	Werte in 1000 DM
	015 ITAL	7196	2132
	017 JUGO	37	16
	018 NIED	1601	1740
	019 NORW	135	323
	020 OEST	1001	1032
	021 POL	7	24
8 09 IICB SONSTIGE SPINNSTOFFWAREN	023 PORT	85	100
	024 RUM	2000	220
	025 SCHWED	360	630
	026 SCHWZ	1503	1665
	027 SPAN	1	9
	029 TUERK	9	16
	030 UNG		1
	201 AEGYPT	63	61
	202 AETHIO	152	107
	203 LIBER	3	5
	204 S KONG	52	48
	207 KENYA	251	51
	208 TANGAN		3
	209 SANS		4
	211 GOLDK		1
	213 NIG	35	43
	219 SI LEO	8	10
	219 S RHOD		1
	220 S AF U	67	173
	223 SUDAN		3
	226 F MAR		2
	227 F W AF	251	204
	228 F KAM	6	5
	229 F TOGO	4	3
	230 F AEQU	1	1
	233 MOCAMB	29	18
	234 ANGOL	3	6
	235 KANARI		2
	236 SP MAR	50	6
	240 TANGER	3	6
	241 SP GUI		2
	301 AFGHAN	2	2
	302 SAUD A	20	18
	304 BURMA	2	3
	308 INDON	101	60
	309 IRAK	16	23
	310 IRAN	54	51
	311 ISRAEL	11	23
	312 JAP		4
	315 LIBAN	13	26
	318 SYR	40	10
	319 THAIL	92	85
	320 ADEN		1
	323 CEYL	5	7
	325 CYP	9	9
	326 HONGK	6	10
	327 IND	4	10
	328 PAK	1	3
	329 MALAYA		15
	333 PO IND	1	4
	336 KUW	1	4
	401 USA	3431	4310
	402 KANADA	87	240
	404 COSTA	1	1
	405 KUBA	85	123
	406 DOMIN	4	5
	407 GUAT	2	8
	410 MEX	131	96
	411 NICA	4	5
	412 PAN OK	3	9
	413 SALVA	8	4
8 09 IICB SONSTIGE SPINNSTOFFWAREN	415 BR W I	1	15
	416 F W I	2	2
	417 ND ANT	1	2
	419 ARG	10	14
	420 BOLIV	21	24
	421 BRAS	87	35
	422 CHILE	98	134
	423 KOL	95	99
	424 ECUAD		6
	425 PARAG	1	7
	426 PERU	6	20
	427 URUG	50	35

Die Ausfuhr Baden - Württembergs nach Gruppen und Untergruppen der Ernährungswirtschaft
und Gewerblichen Wirtschaft unterteilt nach Verbrauchsländern im Jahr 1955

Schlüsselzahl und Kurzbezeichnung der Warenuntergruppen.	Schlüsselzahl und Kurzbezeichnung des Verbrauchslandes	Mengen in dz = 100 kg	Werte in 1000 DM
	428 VENEZ	86	171
	429 B GUAY	3	6
	431 SURI	1	2
	501 AUST B	30	61
	504 NEUSEE	12	54
	507 FR OZ	2	2
		22621*	17325*
8 10 IICB PELZWAREN	003 BELG		5
	004 LUX	3	7
	006 DAEN		2
	007 FINN	3	15
	008 FRANK	15	3
	009 SAAR		1
	011 G BRIT	3	4
	015 ITAL		1
	018 NIED		4
	019 NORW		1
	020 OEST	3	30
	025 SCHWED	36	69
	026 SCHWZ	7	53
	401 USA	18	32
	402 KANADA	1	2
		89*	229*
8 11 IICB SCHUHE AUS LEDER	003 BELG	136	460
	004 LUX	285	726
	006 DAEN	4	11
	008 FRANK	334	224
	009 SAAR	333	964
	011 G BRIT	51	77
	012 MALTA	2	5
	014 ISL	1	5
	015 ITAL		1
	018 NIED	141	335
	019 NORW		2
	025 SCHWED	117	283
	026 SCHWZ	165	466
	201 AEGYPT		2
	203 LIBER	73	56
	204 B KONG	17	17
	205 RUANDA	2	2
	207 KENYA		1
	210 GAMB	5	4
	211 GOLDK	174	133
	213 NIG	272	221
	215 SI LEO	162	130
	223 SUDAN	7	6
	227 F W AF	17	11
8 11 IICB SCHUHE AUS LEDER	228 F KAM	29	62
	239 LIBY	5	4
	301 AFGHAN		2
	302 SAUD A	5	12
	309 IRAK	1	4
	315 LIBAN	7	17
	321 BAHREI	18	16
	333 PO IND		1
	336 KUW	69	131
	401 USA	553	1097
	402 KANADA	220	483
	415 BR W I	1	1
	501 AUST B	10	17
	504 NEUSEE	11	22
		3227*	6011*
8 12 IICB ANDERE LEDERWAREN	003 BELG	356	772
	004 LUX	475	555
	006 DAEN	254	512
	007 FINN	81	87
	008 FRANK	400	438
	009 SAAR	94	188
	010 GRIECH	6	46
	011 G BRIT	92	501
	012 MALTA	3	51
	013 IRLAND	30	123
	014 ISL	2	26
	015 ITAL	195	496
	017 JUGO	2	3
	018 NIED	270	963

Die Ausfuhr Baden-Württembergs nach Gruppen und Untergruppen der Ernährungswirtschaft
und Gewerblichen Wirtschaft unterteilt nach Verbrauchsländern im Jahr 1955

Schlüsselzahl und Kurzbezeichnung der Warenuntergruppen	Schlüsselzahl und Kurzbezeichnung des Verbrauchslandes	Mengen in dx = 100 kg	Werte in 1000 DM
	019 NORW	307	359
	020 OEST	79	467
	021 POL	1	8
	023 PORT	8	102
	025 SCHWED	1036	2174
	026 SCHWZ	688	2801
	027 SPAN	6	80
	029 TUERK	23	89
	201 AEGYPT	13	43
	202 AETHIO	15	44
	203 LIBER	9	12
	204 B KONG	27	94
	205 RUANDA	2	2
	207 KENYA	96	136
	208 TANGAN	70	28
	209 SANS	3	8
	210 GAMB	2	3
	211 GOLDK	64	97
	213 NIG	37	71
	215 SI LEO	48	48
	218 N RHOD		1
	219 S RHOD	6	32
	220 S AF U	127	299
	222 SW AFR		1
	223 SUDAN	5	15
	224 ALG	1	8
	225 TUN		3
	226 F MAR	10	46
	227 F W AF	30	39
	228 F KAM	5	5
	230 F AEQU	1	3
8 12 IICB ANDERE LEDERWAREN	231 F SOM	7	19
	232 MADAG	1	2
	233 MOCAMB	33	61
	234 ANGOL	12	18
	235 KANARI		3
	236 SP MAR	3	34
	239 LIBY	1	36
	240 TANGER	4	25
	242 PO GUI	2	5
	301 AFGHAN	31	40
	302 SAUD A	15	43
	304 BURMA	2	9
	308 INDON		10
	309 IRAK	90	139
	310 IRAN	9	40
	311 ISRAEL	6	9
	312 JAP	25	249
	313 JORD	7	25
	315 LIBAN	24	89
	317 PHIL	1	6
	318 SYR	9	30
	319 THAIL	7	26
	320 ADEN	20	134
	321 BAHRE I	16	49
	323 CEYL	4	22
	325 CYP	27	71
	326 HONGK	23	177
	327 IND	8	58
	328 PAK		4
	329 MALAYA	37	192
	331 VIET		7
	333 PO IND	1	7
	336 KUW	14	47
	401 USA	430	2013
	402 KANADA	92	626
	403 PIERRE		1
	404 COSTA		8
	405 KUBA	4	63
	406 DOMIN	3	6
	407 GUAT	10	37
	408 HAITI	3	10
	409 HON RP	7	14
	410 MEX	26	126
	411 NICA	1	9
	412 PAN OK	2	15
	413 SALVA	2	13
	415 BR W I	29	92
	416 F W I		1

Die Ausfuhr Baden-Württembergs nach Gruppen und Untergruppen der Ernährungswirtschaft
und Gewerblichen Wirtschaft unterteilt nach Verbrauchsländern im Jahr 1955

Schlüsselzahl und Kurzbezeichnung der Warenuntergruppen	Schlüsselzahl und Kurzbezeichnung des Verbrauchslandes	Mengen in dz = 100 kg	Werte in 1000 DM
	417 ND ANT	6	30
	418 P RICO	7	15
	419 ARG		6
	420 BOLIV	3	10
	421 BRAS		6
	422 CHILE	19	52
	423 KOL	41	107
	424 ECUAD	4	35
	425 PARAG		2
	426 PERU	10	61
	427 URUG	11	33
	428 VENEZ	55	286
	429 B GUAY	14	29
8 12 IICB ANDERE LEDERWAREN	431 SURI	2	5
	501 AUST B	236	621
	502 T NGUI		2
	504 NEUSEE	13	90
	506 BR OZ		2
	507 FR OZ		1
	509 N NGUI		1
	510 HAWAII		12
		6448*	18005*
8 13 IICB PAPIERWAREN	003 BELG	28037	5335
	004 LUX	326	129
	006 DAEN	1340	503
	007 FINN	37	19
	008 FRANK	6687	1778
	009 SAAR	2426	629
	010 GRIECH	347	149
	011 G BRIT	4680	2499
	012 MALTA	84	29
	013 IRLAND	929	238
	014 ISL	71	31
	015 ITAL	2286	1130
	017 JUGO	17	9
	018 NIED	5427	2587
	019 NORW	495	231
	020 OEST	1455	566
	023 PORT	276	163
	025 SCHWED	2970	1646
	026 SCHWZ	8752	3015
	027 SPAN	216	183
	029 TUERK	596	254
	030 UNG	6	3
	201 AEGYPT	1997	496
	202 AETHIO	156	53
	203 LIBER	192	68
	204 B KONG	1256	323
	205 RUANDA	18	4
	207 KENYA	696	183
	208 TANGAN	120	34
	209 SANS	13	4
	211 GOLDK	53	25
	213 NIG	257	95
	214 BR KAM	3	1
	215 SI LEO	19	9
	219 S RHOD		1
	220 S AF U	1100	448
	222 SW AFR	11	7
	223 SUDAN	71	22
	224 ALG	96	53
	225 TUN	70	42
	226 F MAR	184	58
	227 F W AF	92	13
	228 F KAM	42	10
	230 F AEQU	49	13
	231 F SOM	6	2
	233 MOCAMB	198	46
	234 ANGOL	124	32
	236 SP MAR	377	36
	239 LIBY	24	6
	240 TANGER	28	24
	241 SP GUI	8	3
8 13 IICB PAPIERWAREN	242 PO GUI	13	4
	301 AFGHAN	34	7
	302 SAUD A	121	29
	304 BURMA	182	46
	308 INDON	72	34

Die Ausfuhr Baden-Württembergs nach Gruppen und Untergruppen der Ernährungswirtschaft
und Gewerblichen Wirtschaft unterteilt nach Verbrauchsländern im Jahr 1955

Schlüsselzahl und Kurzbezeichnung der Warenuntergruppen	Schlüsselzahl und Kurzbezeichnung des Verbrauchslandes	Mengen in dz = 100 kg	Werte in 1000 DM
	309 IRAK	185	52
	310 IRAN	69	52
	311 ISRAEL	287	172
	312 JAP	23	23
	313 JORD	13	5
	314 KOR	30	10
	315 LIBAN	274	124
	317 PHIL	29	7
	318 SYR	351	90
	319 THAIL	1	1
	320 ADEN	36	11
	321 BAHREI	30	14
	323 CEYL	189	58
	325 CYP	80	29
	326 HONGK	86	25
	327 IND	732	231
	328 PAK	533	220
	329 MALAYA	138	55
	331 VIET	55	40
	333 PO IND	22	9
	336 KUW	39	16
	401 USA	4566	2022
	402 KANADA	395	172
	404 COSTA	91	41
	405 KUBA	58	37
	406 DOMIN	53	21
	407 GUAT	256	88
	408 HAITI	8	4
	409 HON RP	35	19
	410 MEX	167	70
	411 NICA	35	14
	412 PAN OK	30	20
	413 SALVA	49	21
	415 BR W I	312	93
	417 ND ANT	136	90
	418 P RICO	810	260
	419 ARG	136	43
	420 BOLIV	10	5
	421 BRAS	92	56
	422 CHILE	84	55
	423 KOL	108	72
	424 ECUAD	55	33
	425 PARAG	33	10
	426 PERU	353	105
	427 URUG	8	12
	428 VENEZ	953	517
	429 B GUAY	12	5
	431 SURI	121	37
	432 PA K Z	1	1
	501 AUST B	488	232
	504 NEUSEE	27	42
	506 BR OZ	3	1
	509 N NGUI	34	11
		87863*	28610*
8 14 IICB BUECHER KARTEN NOTEN BILDER	003 BELG	487	348
8 14 IICB BUECHER KARTEN NOTEN BILDER	004 LUX	1060	553
	006 DAEN	254	197
	007 FINN	21	35
	008 FRANK	1667	1088
	009 SAAR	8232	4403
	010 GRIECH	23	70
	011 G BRIT	251	320
	012 MALTA	1	1
	013 IRLAND	3	4
	014 ISL	52	27
	015 ITAL	815	483
	017 JUGO	30	127
	018 NIED	1009	889
	019 NORW	45	71
	020 OEST	10707	4832
	021 POL	1	7
	023 PORT	28	27
	024 RUM		1
	025 SCHWED	550	629
	026 SCHWZ	8514	5816
	027 SPAN	58	73
	028 TSCHSL	2	7
	029 TUERK	230	108

Die Ausfuhr Baden - Württembergs nach Gruppen und Untergruppen der Ernährungswirtschaft
und Gewerblichen Wirtschaft unterteilt nach Verbrauchsländern im Jahr 1955

Schlüsselzahl und Kurzbezeichnung der Warenuntergruppen	Schlüsselzahl und Kurzbezeichnung des Verbrauchslandes	Mengen in dz = 100 kg	Werte in 1000 DM
	030 UNG	27	56
	031 UDSSR		1
	201 AEGYPT	17	12
	202 AETHIO	8	11
	204 B KONG	7	11
	207 KENYA	4	7
	208 TANGAN	8	5
	211 GOLDK		1
	212 BR TOG	36	24
	213 NIG	4	9
	217 NYASSA	1	1
	220 S AF U	42	69
	222 SW AFR	9	7
	224 ALG	15	8
	226 F MAR	2	3
	227 F W AF	2	2
	232 MADAG		1
	233 MOCAMB		1
	234 ANGOL	1	4
	236 SP MAR		1
	240 TANGER	2	2
	303 CHINA	6	38
	308 INDON	6	11
	309 IRAK	4	5
	310 IRAN	3	8
	311 ISRAEL	236	71
	312 JAP	92	330
	313 LIBAN	6	2
	318 SYR	4	4
	319 THAIL	74	72
	320 ADEN	1	1
	323 CEYL	1	1
	325 CYP	1	3
	326 HONGK	1	1
	327 IND	38	40
	328 PAK	1	4
	329 MALAYA	2	10
	401 USA	1399	1432
8 14 IICB BUECHER KARTEN NOTEN BILDER	402 KANADA	192	193
	404 COSTA	1	2
	405 KUBA	5	5
	406 DOMIN	1	10
	407 GUAT	1	2
	409 HON RP	1	3
	410 MEX	16	26
	412 PAN OK		1
	413 BR W I	2	6
	417 ND ANT		2
	419 ARG	54	28
	420 BOLIV	1	2
	421 BRAS	294	330
	422 CHILE	14	7
	423 KOL	67	69
	424 ECUAD		1
	425 PARAG	21	15
	426 PERU	15	36
	427 URUG	4	6
	428 VENEZ	34	88
	501 AUST B	70	53
	504 NEUSEE	12	14
		3 6905*	23 284*
8 15 IICB HOLZWAREN	003 BELG	4503	1752
	004 LUX	1379	496
	006 DAEN	178	110
	007 FINN	39	39
	008 FRANK	3912	1561
	009 SAAR	4779	1640
	010 GRIECH	35	52
	011 G BRIT	4806	1899
	012 MALTA	6	9
	013 IRLAND	71	81
	014 ISL	54	24
	015 ITAL	2204	756
	017 JUGO	1	2
	018 NIED	7178	2159
	019 NORW	107	113
	020 OEST	1700	799
	023 PORT	18	39

Die Ausfuhr Baden - Württembergs nach Gruppen und Untergruppen der Ernährungswirtschaft
und Gewerblichen Wirtschaft unterteilt nach Verbrauchsländern im Jahr 1955

Schlüsselzahl und Kurzbezeichnung der Warenuntergruppen	Schlüsselzahl und Kurzbezeichnung des Verbrauchslandes	Mengen in dx = 100 kg	Werte in 1000 DM
	024 RUM	43	28
	025 SCHWED	736	788
	026 SCHWZ	7869	3308
	027 SPAN		5
	028 TSCHSL	1	1
	029 TUERK	260	200
	201 AEGYPT	60	37
	202 AETHIO	167	195
	203 LIBER	38	30
	204 B KONG	37	27
	205 RUANDA	7	2
	207 KENYA	19	17
	208 TANGAN	3	2
	209 SANS		1
	211 GOLDK	8	4
	213 NIG	29	30
	218 SI LEO	3	1
	220 S AF U	804	204
	222 SW AFR	271	75
	223 SUDAN	5	2
	224 ALG	1	5
	226 F MAR	350	203
	227 F W AF	7	11
	228 F KAM	12	3
	231 F SOM		1
	232 MADAG	1	1
	233 MOCAMB	14	11
	234 ANGOL	4	2
	235 KANARI	3	1
	236 SP MAR	10	5
	239 LIBY	62	47
	240 TANGER	40	5
	301 AFGHAN	15	9
	302 SAUD A	5	5
	304 BURMA	2	2
	308 INDON	93	43
	309 IRAK	168	164
	310 IRAN	50	44
	311 ISRAEL	94	17
	313 JORD	35	14
	315 LIBAN	85	32
	317 PHIL	37	25
	318 SYR	53	20
	319 THAIL		1
	320 ADEN		2
	321 BAHRE I	19	17
	323 CEYL	3	2
	325 CYP	53	18
	326 HONGK	10	6
	327 IND	154	77
	328 PAK	494	428
	329 MALAYA	38	15
	333 PO IND	3	5
	336 KUW	23	14
	401 USA	1976	1416
	402 KANADA	326	271
	404 COSTA		4
	405 KUBA	29	43
	406 DOMIN	14	6
	407 GUAT	16	17
	409 HON RP	2	2
	410 MEX	22	38
	411 NICA	3	2
	412 PAN OK	1	4
	413 SALVA	3	5
	415 BR W I	7	7
	417 ND ANT	13	16
	418 P RICO		1
	419 ARG		1
	420 BOLIV	1967	916
	421 BRAS	13	14
	422 CHILE	11	31
	423 KOL	131	126
	424 ECUAD	33	36
	425 PARAG	4	2
	426 PERU	79	80
	427 URUG	25	25
	428 VENEZ	570	292
	431 SURI	7	3
	501 AUST B	135	171

8 15 IICB HOLZWAREN

Die Ausfuhr Baden-Württembergs nach Gruppen und Untergruppen der Ernährungswirtschaft
und Gewerblichen Wirtschaft unterteilt nach Verbrauchsländern im Jahr 1955

Schlüsselzahl und Kurzbezeichnung der Warenuntergruppen	Schlüsselzahl und Kurzbezeichnung des Verbrauchslandes	Mengen in dz = 100 kg	Werte in 1000 DM
	504 NEUSEE	81	112
8 15 IICB HOLZWAREN	506 BR OZ	3	1
		48739*	21381*
8 16 IICB KAUTSCHUKWAREN	003 BELG	1263	1693
	004 LUX	38	37
	006 DAEN	710	1418
	007 FINN	218	437
	008 FRANK	1772	2290
	009 SAAR	196	174
	010 GRIECH	29	61
	011 G BRIT	686	1074
	013 IRLAND	53	78
	014 ISL	11	12
	015 ITAL	1728	2831
	017 JUGO	17	47
	018 NIED	1467	2216
	019 NORW	553	836
	020 OEST	777	1417
	021 POL	5	20
	023 PORT	47	91
	024 RUM	1	11
	025 SCHWED	1276	2434
	026 SCHWZ	2009	2241
	027 SPAN	76	187
	028 TSCHSL	1	5
	029 TUERK	109	196
	030 UNG	2	44
	201 AEGYPT	65	56
	202 AETHIO	8	14
	204 B KONG	29	39
	205 RUANDA	7	4
	207 KENYA	25	25
	208 TANGAN	7	11
	213 NIG	31	21
	220 S AF U	315	630
	222 SW AFR	2	5
	223 SUDAN	17	18
	225 TUN	9	8
	226 F MAR	45	38
	227 F W AF		1
	231 F SOM	2	1
	233 MOCAMB	14	12
	234 ANGOL	25	15
	239 LIBY	1	2
	240 TANGER	1	3
	242 PO GUI	2	1
	301 AFGHAN	2	2
	304 BURMA	2	5
	305 CHINA		7
	308 INDON	12	16
	309 IRAK	30	15
	310 IRAN	184	147
	311 ISRAEL	22	54
	312 JAP		8
	313 JORD	42	29
	314 KOR	1	1
	315 LIBAN	25	33
	318 SYR	285	255
	319 THAIL	30	34
	321 BAHRE I	1	1
	323 CEYL	2	3
8 16 IICB KAUTSCHUKWAREN	325 CYP	2	2
	326 HONGK	28	33
	327 IND	65	81
	328 PAK	79	59
	329 MALAYA	118	64
	336 KUW	11	7
	401 USA	149	728
	402 KANADA	156	99
	404 COSTA	7	13
	405 KUBA	31	45
	406 DOMIN	3	3
	407 GUAT	5	8
	410 MEX	130	154
	411 NICA		2
	412 PAN OK	4	3
	415 BR W I	23	12
	417 ND ANT	4	5

Die Ausfuhr Baden-Württembergs nach Gruppen und Untergruppen der Ernährungswirtschaft
und Gewerblichen Wirtschaft unterteilt nach Verbrauchsländern im Jahr 1955

Schlüsselzahl und Kurzbezeichnung der Warenuntergruppen	Schlüsselzahl und Kurzbezeichnung des Verbrauchslandes	Mengen in dz = 100 kg	Werte in 1000 DM
	419 ARG	7	17
	420 BOL IV	9	7
	421 BRAS	4	39
	422 CHILE	29	91
	423 KOL	29	73
	424 ECUAD	8	12
	425 PARAG	7	8
	426 PERU	8	18
	427 URUG	35	43
	428 VENEZ	102	154
	431 SURI	2	4
	501 AUST B	620	1253
	504 NEUSEE	240	476
		1 6198*	24877*
8 17 IICB STEINWAREN	003 BELG		1
	006 DAEN		1
	008 FRANK	17	12
	011 G BRIT	17	7
	015 ITAL	1	2
	018 NIED	358	17
	019 NORW	3	2
	020 OEST	329	22
	025 SCHWED	5	3
	026 SCHWZ	239	22
	029 TUERK	13	3
	201 AEGYPT	7	6
	204 B KONG	4	1
	223 SUDAN	6	1
	224 ALG	143	61
	227 F W AF	4	3
	310 IRAN	17	4
	323 CEYL	18	1
	327 IND	16	5
	328 PAK	18	1
	401 USA	31	37
	422 CHILE	7	6
	425 PARAG	15	3
	426 PERU	3	1
	428 VENEZ	26	4
	501 AUST B	4	2
	504 NEUSEE	7	1
		1308*	229*
8 18 IICB STEINZEUG PORZELLAN U AE WARE	003 BELG	2536	550
8 18 IICB STEINZEUG PORZELLAN U AE WARE	004 LUX	543	99
	006 DAEN	362	134
	007 FINN	61	104
	008 FRANK	621	248
	009 SAAR	492	150
	010 GRIECH	846	159
	011 G BRIT	1673	844
	012 MALTA	29	19
	013 IRLAND	6	5
	014 ISL	1	3
	015 ITAL	1826	498
	017 JUGO	2	2
	018 NIED	2231	943
	019 NORW	79	42
	020 OEST	2141	457
	021 POL	79	18
	023 PORT	29	26
	025 SCHWED	3504	1191
	026 SCHWZ	2573	783
	027 SPAN	29	137
	029 TUERK		25
	030 UNG	143	75
	201 AEGYPT	205	132
	202 AETHIO		1
	204 B KONG	129	21
	205 RUANDA	6	1
	207 KENYA	25	8
	208 TANGAN	5	4
	211 GOLDK		1
	219 S RHOD	2	1
	220 S AF U	81	39
	222 SW AFR	20	15
	224 ALG		2
	226 F MAR	89	18
	227 F W AF	25	4

Die Ausfuhr Baden - Württembergs nach Gruppen und Untergruppen der Ernährungswirtschaft
und Gewerblichen Wirtschaft unterteilt nach Verbrauchsländern im Jahr 1955

Schlüsselzahl und Kurzbezeichnung der Warenuntergruppen	Schlüsselzahl und Kurzbezeichnung des Verbrauchslandes	Mengen in dz = 100 kg	Werte in 1000 DM
	233 MOCAMB	11	8
	234 ANGOL	66	12
	236 SP MAR	2	1
	239 LIBY	1	2
	240 TANGER	7	3
	241 SP GUI		1
	302 SAUD A	2	10
	308 INDON		4
	309 IRAK	15	20
	310 IRAN		10
	311 ISRAEL	4	2
	313 JORD	254	28
	315 LIBAN	451	47
	317 PHIL	2	2
	318 SYR	2	2
	319 THAIL		8
	320 ADEN	3	1
	323 CEYL		7
	325 CYP	16	8
	326 HONGK	7	5
	327 IND	145	46
	328 PAK		1
	329 MALAYA	2	11
	336 KUW	38	10
	401 USA	1914	1055
	402 KANADA	325	182
8 18 IICB STEINZEUG PORZELLAN U AE WARE	404 COSTA	7	3
	405 KUBA	36	40
	406 DOMIN	4	3
	407 GUAT	13	9
	410 MEX	2	13
	411 NICA		2
	412 PAN OK	3	2
	413 SALVA	25	17
	415 BR W I	19	14
	417 ND ANT	4	24
	418 P RICO	2	4
	419 ARG	9	10
	420 BOLIV		2
	421 BRAS	101	29
	422 CHILE	5	13
	423 KOL	51	39
	424 ECUAD	51	22
	426 PERU	156	62
	427 URUG	91	28
	428 VENEZ	219	127
	432 PA K Z	9	3
	501 AUST B	257	213
	504 NEUSEE	179	94
	510 HAWAII	2	1
		24905*	9019*
8 19 IICB GLASWAREN	003 BELG	1310	1190
	004 LUX	243	140
	006 DAEN	1367	853
	007 FINN	22	37
	008 FRANK	874	1074
	009 SAAR	252	198
	010 GRIECH	80	122
	011 G BRIT	729	791
	012 MALTA	32	47
	013 IRLAND	65	67
	014 ISL	3	5
	015 ITAL	1453	1557
	017 JUGO	22	46
	018 NIED	1547	1474
	019 NORW	346	311
	020 OEST	1019	1026
	023 PORT	72	166
	024 RUM	8	13
	025 SCHWED	1076	1251
	026 SCHWZ	3027	2239
	027 SPAN	57	170
	029 TUERK	40	40
	030 UNG		4
	201 AEGYPT	109	70
	202 AETHIO	6	10
	203 LIBER	5	3
	204 B KONG	62	112
	205 RUANDA	2	5

Die Ausfuhr Baden - Württembergs nach Gruppen und Untergruppen der Ernährungswirtschaft
und Gewerblichen Wirtschaft unterteilt nach Verbrauchsländern im Jahr 1955

Schlüsselzahl und Kurzbezeichnung der Warenuntergruppen	Schlüsselzahl und Kurzbezeichnung des Verbrauchslandes	Mengen in dz = 100 kg	Werte in 1 000 DM
	207 KENYA	26	32
	208 TANGAN	2	2
	209 SANS	2	2
	211 GOLDK	16	16
	213 NIG	4	6
	215 SI LEO		1
	220 S AF U	399	359
8 19 IICB GLASWAREN	222 SW AFR	7	6
	223 SUDAN	2	8
	224 ALG	5	9
	225 TUN	4	7
	226 F MAR	16	17
	227 F W AF		2
	229 F TOGO	1	1
	230 F AEQU	2	4
	231 F SOM	1	4
	232 MADAG	2	3
	233 MOCAMB	15	32
	234 ANGOL	17	19
	235 KANARI	4	6
	236 SP MAR	2	4
	239 LIBY	9	14
	240 TANGER	6	4
	302 SAUD A	7	15
	304 BURMA	132	64
	305 CHINA		1
	307 FORM		1
	308 INDON	129	152
	309 IRAK	12	13
310 IRAN	38	51	
311 ISRAEL	184	240	
312 JAP	5	14	
313 JORD	10	10	
314 KOR		1	
315 LIBAN	58	63	
317 PHIL	95	121	
318 SYR	11	16	
319 THAIL	70	53	
320 ADEN	1	4	
321 BAHRE I		1	
323 CEYL	8	8	
325 CYP	21	21	
326 HONGK	67	57	
327 IND	36	69	
328 PAK	29	45	
329 MALAYA	16	12	
331 VIET	1	1	
336 KUW	1	4	
401 USA	2971	4399	
402 KANADA	274	307	
403 PIERRE		1	
404 COSTA	32	45	
405 KUBA	151	249	
406 DOMIN	21	32	
407 GUAT	24	43	
408 HAITI	5	8	
409 HON RP	4	11	
410 MEX	197	226	
411 NICA	109	16	
412 PAN OK	6	28	
413 SALVA	12	31	
414 BR HON		1	
415 BR W I	28	39	
416 F W I	1	2	
417 ND ANT	23	55	
418 P RICO	3	5	
419 ARG	90	120	
420 BOLIV	20	55	
8 19 IICB GLASWAREN	421 BRAS	72	147
	422 CHILE	77	146
	423 KOL	97	244
	424 ECUAD	47	110
	425 PARAG	7	15
	426 PERU	100	104
	427 URUG	71	63
	428 VENEZ	343	458
	430 F GUAY	1	1
	501 AUST B	412	513
504 NEUSEE	169	204	
	20668*	22294*	

Die Ausfuhr Baden - Württembergs nach Gruppen und Untergruppen der Ernährungswirtschaft
und Gewerblichen Wirtschaft unterteilt nach Verbrauchsländern im Jahr 1955

Schlüsselzahl und Kurzbezeichnung der Warenuntergruppen	Schlüsselzahl und Kurzbezeichnung des Verbrauchslandes	Mengen in dz = 100 kg	Werte in 1000 DM
8 20 IICB MESSERSCHMIEDEWAREN	003 BELG	43	93
	004 LUX	3	10
	006 DAEN	56	159
	007 FINN	18	48
	008 FRANK	37	68
	009 SAAR	8	24
	010 GRIECH	2	5
	011 G BRIT	8	37
	013 IRLAND	2	3
	014 ISL	9	15
	015 ITAL	100	138
	017 JUGO	9	9
	018 NIED	307	354
	019 NORW	22	60
	020 OEST	65	153
	023 PORT	1	4
	024 RUM	11	12
	025 SCHWED	22	73
	026 SCHWZ	113	289
	027 SPAN		12
	029 TUERK	5	20
	030 UNG	6	8
	201 AEGYPT		1
	202 AETHIO	14	9
	204 B KONG	19	14
	207 KENYA	63	44
	208 TANGAN	5	3
	209 SANS		1
	211 GOLDK	1	1
	213 NIG	134	87
	217 NYASSA	2	2
	219 S RHOD		2
	220 S AF U	16	35
	222 SW AFR		3
	223 SUDAN	28	23
	230 F AEQU	3	2
	232 MADAG	3	3
	233 MOCAMB	17	15
	304 BURMA	1	1
	308 INDON		2
	309 IRAK	48	37
	310 IRAN	34	39
	311 ISRAEL	2	6
	313 JORD	1	1
	315 LIBAN	4	4
	317 PHIL		1
	318 SYR	71	57
	320 ADEN	1	1
	8 20 IICB MESSERSCHMIEDEWAREN	321 BAHREI	8
323 CEYL		1	1
325 CYP			1
326 HONGK			5
327 IND			1
328 PAK		14	12
329 MALAYA		17	15
336 KUW		6	5
401 USA		229	364
402 KANADA		18	31
404 COSTA			1
405 KUBA		1	3
407 GUAT		1	2
408 HAITI			1
410 MEX		3	8
413 SALVA			2
415 BR W I		2	2
417 ND ANT		1	3
419 ARG			1
420 BOLIV			1
421 BRAS		2	4
422 CHILE		1	4
423 KOL		3	9
424 ECUAD		4	11
426 PERU		3	9
427 URUG		1	2
428 VENEZ		6	19
501 AUST B		38	68
502 T NGUI		4	5
504 NEUSEE		8	14
		1685*	2599*

Die Ausfuhr Baden - Württembergs nach Gruppen und Untergruppen der Ernährungswirtschaft
und Gewerblichen Wirtschaft unterteilt nach Verbrauchsländern im Jahr 1955

Schlüsselzahl und Kurzbezeichnung der Warenuntergruppen	Schlüsselzahl und Kurzbezeichnung des Verbrauchslandes	Mengen in dz = 100 kg	Werte in 1000 DM
8 21 IICB WERKZEUGE LANDWIRTSCH GERAETE	003 BELG	1873	980
	004 LUX	139	89
	005 BULG	2	7
	006 DAEN	773	761
	007 FINN	74	193
	008 FRANK	526	822
	009 SAAR	205	228
	010 GRIECH	283	193
	011 G BRIT	1105	936
	012 MALT/	4	3
	013 IRLAND	246	139
	014 ISL	26	32
	015 ITAL	2021	1830
	017 JUGO	44	188
	018 NIED	2480	1969
	019 NORW	299	467
	020 OEST	798	1112
	021 POL		21
	023 PORT	348	196
	024 RUM	1	7
	025 SCHWED	1147	1011
	026 SCHWZ	6141	2816
	027 SPAN	153	267
	028 TSCHSL	1	6
	029 TUERK	426	129
	030 UNG	5	47
	201 AEGYPT	143	103
	202 AETHIO	54	43
	203 LIBER	5	5
8 21 IICB WERKZEUGE LANDWIRTSCH GERAETE	204 B KONG	301	119
	205 RUANDA	19	4
	207 KENYA	53	34
	208 TANGAN	11	5
	211 GOLDK	87	48
	213 NIG	104	54
	217 NYASSA	2	1
	218 N RHOD	10	4
	219 S RHOD	11	7
	220 S AF U	743	395
	222 SW AFR	34	30
	223 SUDAN	3	3
	225 TUN	10	6
	226 F MAR	310	121
	227 F W AF	6	4
	228 F KAM	44	7
	233 MOCAMB	43	21
	234 ANGOL	29	21
	236 SP MAR		1
	239 LIBY	2	1
	240 TANGER	51	14
	241 SP GUI	2	1
	302 SAUD A	67	49
	304 BURMA	76	45
	305 CHINA	4	4
	307 FORM		2
	308 INDON	366	184
	309 IRAK	92	48
	310 IRAN	461	210
	311 ISRAEL	309	205
	312 JAP	33	71
	313 JORD	27	22
	315 LIBAN	136	95
	317 PHIL	139	192
	318 SYR	118	58
	319 THAIL	170	103
	320 ADEN	4	3
	321 BAHREI	4	5
	323 CEYL	4	4
	325 CYP	29	24
326 HONGK	1	9	
327 IND	1129	1407	
328 PAK	25	50	
329 MALAYA	44	40	
331 VIET	24	17	
336 KUW	12	14	
401 USA	662	1099	
402 KANADA	417	295	
404 COSTA	20	21	
405 KUBA	78	49	
406 DOMIN	99	19	

Die Ausfuhr Baden - Württembergs nach Gruppen und Untergruppen der Ernährungswirtschaft
und Gewerblichen Wirtschaft unterteilt nach Verbrauchsländern im Jahr 1955

Schlüsselzahl und Kurzbezeichnung der Warenuntergruppen	Schlüsselzahl und Kurzbezeichnung des Verbrauchslandes	Mengen in dx = 100 kg	Werte in 1000 DM
	407 GUAT	68	44
	409 HON RP	2	4
	410 MEX	515	304
	411 NICA	27	13
	413 SALVA	19	14
	415 BR W I	26	14
	417 ND ANT	1	1
	419 ARG	1020	1763
	420 BOL IV	71	47
	421 BRAS	241	326
8 21 IICB WERKZEUGE LANDWIRTSCH GERAETE	422 CHILE	119	133
	423 KOL	338	173
	424 ECUAD	46	27
	425 PARAG	19	7
	426 PERU	188	97
	427 URUG	410	167
	428 VENEZ	183	187
	429 B GUAY	3	2
	431 SURI	8	14
	501 AUST B	558	368
	502 T NGUI	2	1
	504 NEUSEE	66	58
	507 FR OZ	3	3
	509 N NGUI	40	10
		29708*	23578*
8 22 IICB SONSTIGE EISENWAREN	003 BELG	9765	4350
	004 LUX	9215	1421
	005 BULG	471	92
	006 DAEN	3956	1430
	007 FINN	3012	1060
	008 FRANK	5860	2661
	009 SAAR	5247	1901
	010 GRIECH	2603	681
	011 G BRIT	2647	957
	012 MALTA	7	6
	013 IRLAND	1734	323
	014 ISL	1066	189
	015 ITAL	13802	4188
	017 JUGO	2350	979
	018 NIED	40839	10094
	019 NORW	8212	1646
	020 OEST	10261	4817
	021 POL	135	56
	023 PORT	1371	641
	024 RUM	844	81
	025 SCHWED	9148	3799
	026 SCHWZ	42839	10418
	027 SPAN	236	80
	028 TSCHSL	448	30
	029 TUERK	12508	1517
	030 UNG	7	13
	201 AEGYPT	3386	1291
	202 AETHIO	114	57
	203 LIBER	180	31
	204 B KONG	2722	698
	205 RUANDA	225	45
	207 KENYA	2946	427
	208 TANGAN	1174	139
	209 SANS	186	21
	210 GAMB	95	9
	211 GOLOK	1442	223
	212 BR TOG	7	1
	213 NIG	2816	381
	214 BR KAM	49	8
	215 SJ LEO	306	41
	217 NYASSA	220	57
	219 S RHOD	5	2
	220 S AF U	3511	890
	222 SW AFR	278	126
	223 SUDAN	340	117
8 22 IICB SONSTIGE EISENWAREN	224 ALG	157	66
	225 TUN	36	14
	226 F MAR	1329	293
	227 F W AF	810	176
	228 F KAM	682	127
	229 F TOGO	97	13
	230 F AEQU	349	66
	231 F SOM	32	8
	232 MADAG	666	125

Die Ausfuhr Baden-Württembergs nach Gruppen und Untergruppen der Ernährungswirtschaft
und Gewerblichen Wirtschaft unterteilt nach Verbrauchsländern im Jahr 1955

Schlüsselzahl und Kurzbezeichnung der Warenuntergruppen	Schlüsselzahl und Kurzbezeichnung des Verbrauchslandes	Mengen in dz = 100 kg	Werte in 1000 DM
	233 MOCAMB	510	130
	234 ANGOL	1975	441
	235 KANARI	1197	198
	236 SP MAR	18	19
	239 LIBY	155	88
	240 TANGER	104	33
	241 SP GUI	15	8
	242 PO GUI	51	16
	301 AFGHAN	316	64
	302 SAUD A	2308	395
	304 BURMA	2995	230
	305 CHINA	4	11
	307 FORM	138	24
	308 INDON	6906	608
	309 IRAK	9976	1923
	310 IRAN	13867	1533
	311 ISRAEL	3436	1086
	312 JAP	38	352
	313 JORD	434	88
	314 KOR	696	88
	315 LIBAN	2570	431
	317 PHIL	2360	307
	318 SYR	4151	507
	319 THAIL	1168	192
	320 ADEN	70	40
	321 BAHREI	163	45
	323 CEYL	823	83
	325 CYP	568	191
	326 HONGK	135	54
	327 IND	8847	2156
	328 PAK	3248	981
	329 MALAYA	3172	518
	331 VIET	346	127
	333 PO IND	12	8
	336 KUW	194	65
	337 MASCAT	6	1
	338 KAMB	176	42
	401 USA	25323	6536
	402 KANADA	2946	636
	404 COSTA	451	108
	405 KUBA	1274	187
	406 DOMIN	195	38
	407 GUAT	1080	221
	408 HAITI	382	81
	409 HON RP	166	40
	410 MEX	2492	779
	411 NICA	1918	157
	412 PAN OK	152	27
	413 SALVA	964	120
	415 BR W I	812	147
	416 F W I	2	1
	417 ND ANT	23	15
8 22 IICB SONSTIGE EISENWAREN	418 P RICO	1463	125
	419 ARG	201	116
	420 BOLIV	612	350
	421 BRAS	528	370
	422 CHILE	266	360
	423 KOL	7008	1018
	424 ECUAD	3055	560
	425 PARAG	126	55
	426 PERU	1785	518
	427 URUG	525	172
	428 VENEZ	14985	2033
	429 B GUAY	209	29
	431 SURI	81	34
	501 AUST B	2162	437
	502 T NGUI	32	9
	504 NEUSEE	833	316
	507 FR OZ	7	8
	509 N NGUI	30	9
		357979*	87571*
8 23 IICB WAREN A KUPFER U KUPFERLEGIER	003 BELG	542	823
	004 LUX	23	26
	006 DAEN	152	300
	007 FINN	1224	2150
	008 FRANK	147	392
	009 SAAR	74	101
	010 GRIECH	60	113
	011 G BRIT	220	887

Die Ausfuhr Baden-Württembergs nach Gruppen und Untergruppen der Ernährungswirtschaft
und Gewerblichen Wirtschaft unterteilt nach Verbrauchsländern im Jahr 1955

Schlüsselzahl und Kurzbezeichnung der Warenuntergruppen	Schlüsselzahl und Kurzbezeichnung des Verbrauchslandes	Mengen in dz = 100 kg	Werte in 1000 DM
	013 IRLAND	24	55
	014 ISL	1	4
	015 ITAL	782	1446
	017 JUGO	288	517
	018 NIED	1941	2592
	019 NORW	654	1026
	020 OEST	414	660
	021 POL	225	401
	023 PORT	22	70
	024 RUM		6
	025 SCHWED	1308	1879
	026 SCHWZ	1040	2750
	027 SPAN	3	29
	028 TSCHSL		6
	029 TUERK	12	49
	030 UNG	169	302
	201 AEGYPT	36	57
	202 AETHIO	1	3
	204 B KONG	2	8
	207 KENYA	1	4
	208 TANGAN	2	3
	209 SANS	1	1
	210 GAMB	1	1
	213 NIG		1
	218 N RHOD		1
	219 S RHOD		1
	220 S AF U	76	114
	222 SW AFR	1	6
	223 SUDAN		2
	226 F MAR	5	8
	227 F W AF		3
	233 MOCAMB	1	2
8 23 IICB WAREN A KUPFER U KUPFERLEGIER	234 ANGOL	1	2
	236 SP MAR		2
	240 TANGER		2
	241 SP GUI	1	1
	302 SAUD A	12	21
	304 BURMA	1	1
	305 CHINA	6	27
	307 FORM	10	20
	308 INDON	11	16
	309 IRAK	2	6
	310 IRAN	8	16
	311 ISRAEL	47	95
	312 JAP	10	25
	315 LIBAN	13	20
	317 PHIL	8	14
	318 SYR	2	3
	319 THAIL	25	36
	320 ADEN	1	2
	321 BAHREI		1
	323 CEYL	2	2
	326 HONGK	109	220
	327 IND	101	203
	328 PAK	1	2
	329 MALAYA	17	21
	336 KUW	1	5
	401 USA	603	2226
	402 KANADA	271	460
	404 COSTA	6	9
	405 KUBA	22	44
	406 DOMIN	1	6
	407 GUAT	4	8
	408 HAITI		1
	409 HON RP		3
	410 MEX	147	329
	411 NICA	4	14
	413 SALVA	2	12
	415 BR W I		3
	417 ND ANT	1	8
	418 P RICO		5
	419 ARG	2	11
	420 BOLIV		2
	421 BRAS	76	181
	422 CHILE	48	108
	423 KOL	25	45
	424 ECUAD	18	28
	425 PARAG	1	3
	426 PERU	18	48
	427 URUG	31	77

Die Ausfuhr Baden - Württembergs nach Gruppen und Untergruppen der Ernährungswirtschaft
und Gewerblichen Wirtschaft unterteilt nach Verbrauchsländern im Jahr 1955

Schlüsselzahl und Kurzbezeichnung der Warenuntergruppen	Schlüsselzahl und Kurzbezeichnung des Verbrauchslandes	Mengen in dz = 100 kg	Werte in 1000 DM
	428 VENEZ	60	168
	501 AUST B	14	76
	502 T NGUI	1	1
	504 NEUSEE		6
	510 HAWAII		1
		1 1196*	2 1445*
8 24 IICB EDELMETALLW VERGOLD VERSILB W	003 BELG	681	7238
	004 LUX	43	250
	006 DAEN	20	1078
	007 FINN		180
	008 FRANK	339	3471
	009 SAAR	110	488
	010 GRIECH	14	300
8 24 IICB EDELMETALLW VERGOLD VERSILB W	011 G BRIT	121	3415
	012 MALTA	14	216
	013 IRLAND	44	1789
	014 ISL	6	139
	015 ITAL	155	2906
	017 JUGO	2	5
	018 NIED	330	6604
	019 NORW	31	1076
	020 OEST	111	2289
	021 POL		3
	023 PORT	37	441
	024 RUM	19	62
	025 SCHWED	260	7502
	026 SCHWZ	1013	19518
	027 SPAN	112	4689
	028 TSCHSL		1
	029 TUERK	48	502
	030 UNG		1
	201 AEGYPT	17	275
	202 AETHIO	2	65
	203 LIBER		4
	204 B KONG	33	370
	205 RUANDA		2
	207 KENYA	19	317
	208 TANGAN		16
	209 SANS	2	23
	211 GOLDK	2	49
	213 NIG	4	82
	215 SI LEO		7
	217 NYASSA		9
	218 N RHOD		49
	219 S RHOD		106
	220 S AF U	43	1201
	222 SW AFR	17	134
	223 SUDAN	1	30
	224 ALG	15	58
	225 TUN		24
	226 F MAR	5	69
	227 F W AF	4	108
	228 F KAM		3
	230 F AEQU		1
	231 F SOM	2	4
	232 MADAG		2
	233 MOCAMB	3	50
	234 ANGOL	3	32
	235 KANARI	1	20
	236 SP MAR	1	38
	239 LIBY		29
	240 TANGER	8	219
	241 SP GUI		10
	242 PO GUI	1	4
	301 AFGHAN		5
	302 SAUD A	4	266
	304 BURMA		17
	308 INDON	3	36
	309 IRAK	3	58
	310 IRAN	15	66
	311 ISRAEL	1	19
	312 JAP		9
	313 JORD	1	61
	315 LIBAN	51	455
8 24 IICB EDELMETALLW VERGOLD VERSILB W	317 PHIL	5	34
	318 SYR	12	297
	319 THAIL		30
	320 ADEN		57
	321 BAHREI		43

Die Ausfuhr Baden-Württembergs nach Gruppen und Untergruppen der Ernährungswirtschaft
und Gewerblichen Wirtschaft unterteilt nach Verbrauchsländern im Jahr 1955

Schlüsselzahl und Kurzbezeichnung der Warenuntergruppen	Schlüsselzahl und Kurzbezeichnung des Verbrauchsländes	Mengen in dx = 100 kg	Werte in 1000 DM
	322 BR BOR		1
	323 CEYL	3	121
	325 CYP	2	71
	326 HONGK	7	342
	327 IND	8	274
	328 PAK		19
	329 MALAYA	17	933
	333 PO IND		3
	334 RYUKYU		2
	336 KUW		81
	401 USA	431	4345
	402 KANADA	83	2365
	403 PIERRE		1
	404 COSTA	4	269
	405 KUBA	50	2591
	406 DOMIN	4	199
	407 GUAT	5	425
	408 HAITI		112
	409 HON RP		73
	410 MEX	19	283
	411 NICA	3	74
	412 PAN OK		423
	413 SALVA	7	481
	415 BR W I	2	186
	416 F W I	1	44
	417 ND ANT	8	1383
	418 P RICO	3	116
	419 ARG	5	101
	420 BOLIV	2	31
	421 BRAS	49	2063
	422 CHILE	22	767
	423 KOL	21	936
	424 ECUAD	13	596
	425 PARAG	1	80
	426 PERU	12	1437
	427 URUG	13	781
	428 VENEZ	176	8413
	429 B GUAY		15
	431 SURI	1	18
	501 AUST B	97	4187
	502 T NGUI		1
	504 NEUSEE	16	1162
	505 W SAMO		1
	506 BR OZ		5
	507 FR OZ		5
	509 N NGUI	1	1
	510 HAWAII		1
		4874*	104392*
8 25 IICB SONST WAREN A UNEDLEN METALLE	003 BELG	5522	4871
	004 LUX	211	170
	006 DAEN	2190	2128
	007 FINN	737	798
	008 FRANK	4359	3184
	009 SAAR	487	536
	010 GRIECH	179	235
8 25 IICB SONST WAREN A UNEDLEN METALLE	011 G BRIT	1272	2451
	012 MALTA	87	116
	013 IRLAND	819	670
	014 ISL	31	69
	015 ITAL	1560	1671
	017 JUGO	47	36
	018 NIED	7119	7097
	019 NORW	556	1396
	020 OEST	2581	3221
	021 POL	8	61
	023 PORT	161	470
	024 RUM	26	60
	025 SCHWED	3986	5520
	026 SCHWZ	2384	4348
	027 SPAN	400	1055
	028 TSCHSL		2
	029 TUERK	232	347
	030 UNG	236	209
	201 AEGYPT	565	397
	202 AETHIO	14	16
	203 LIBER	20	23
	204 B KONG	89	166
	205 RUANDA	1	10
	206 BR SOM	1	3

Die Ausfuhr Baden - Württembergs nach Gruppen und Untergruppen der Ernährungswirtschaft
und Gewerblichen Wirtschaft unterteilt nach Verbrauchsländern im Jahr 1955

Schlüsselzahl und Kurzbezeichnung der Warenuntergruppen	Schlüsselzahl und Kurzbezeichnung des Verbrauchslandes	Mengen in dx = 100 kg	Werte in 1 000 DM
	207 KENYA	963	523
	208 TANGAN	12	22
	209 SANS	96	79
	210 GAMB		1
	211 GOLDK	111	130
	213 NIG	368	684
	218 SI LEO		7
	217 NYASSA	1	4
	218 N RHOD		5
	219 S RHOD	1	23
	220 S AF U	1160	1193
	222 SW AFR	26	53
	223 SUDAN		5
	224 ALG	1	5
	225 TUN	5	17
	226 F MAR	50	34
	227 F W AF	7	75
	228 F KAM		4
	230 F AEQU		2
	232 MADAG	3	14
	233 MOCAMB	40	71
	234 ANGOL	14	76
	235 KANARI	4	23
	236 SP MAR	17	28
	239 LIBY	3	25
	240 TANGER	39	381
	241 SP GUI	1	10
	242 PO GUI	5	11
	301 AFGHAN	1	9
	302 SAUD A	17	40
	304 BURMA	218	100
	308 CHINA	50	17
	308 INDON	3946	1620
	309 IRAK	1584	659
	310 IRAN	40	51
	311 ISRAEL	512	255
	312 JAP	1	12
8 25 I ICB SONST WAREN A UNEDLEN METALLE	313 JORD	43	41
	314 KOR		4
	315 LIBAN	91	201
	317 PHIL	402	274
	318 SYR	148	189
	319 THAIL	190	163
	320 ADEN		35
	321 BAHRE I		17
	323 CEYL	19	151
	325 CYP	26	72
	326 HONGK	1331	809
	327 IND	2000	1462
	328 PAK	906	403
	329 MALAYA	593	1001
	331 VIET		3
	333 PO IND		16
	334 RYUKYU		1
	336 KUW	149	121
	401 USA	7411	9467
	402 KANADA	530	1772
	403 PIERRE		1
	404 COSTA	100	139
	405 KUBA	314	731
	406 DOMIN	40	185
	407 GUAT	184	282
	408 HAITI	26	60
	409 HON RP	40	68
	410 MEX	311	334
	411 NICA	13	85
	412 PAN OK	10	64
	413 SALVA	78	234
	415 BR W I	256	242
	416 F W I		3
	417 ND ANT	22	74
	418 P RICO		27
	419 ARG	6	33
	420 BOL IV	20	50
	421 BRAS	145	820
	422 CHILE	489	385
	423 KOL	478	474
	424 ECUAD	78	192
	425 PARAG	4	17
	426 PERU	136	386

Die Ausfuhr Baden-Württembergs nach Gruppen und Untergruppen der Ernährungswirtschaft
und Gewerblichen Wirtschaft unterteilt nach Verbrauchsländern im Jahr 1955

Schlüsselzahl und Kurzbezeichnung der Warenuntergruppen	Schlüsselzahl und Kurzbezeichnung des Verbrauchslandes	Mengen in dz = 100 kg	Werte in 1000 DM
	427 URUG	14	174
	428 VENEZ	513	1038
	429 B GUAY	124	60
	431 SURI	6	40
	501 AUST B	731	985
	502 T NGUI	4	4
	504 NEUSEE	224	487
	506 BR OZ	7	10
	509 N NGUI	4	3
	510 HAWAII		1
		63392*	71494*
8 26 IICB WERKZEUGMASCHINEN WALZWERKSAN	002 ALB	7	6
	003 BELG	12817	8935
	004 LUX	670	449
	005 BULG	39	42
	006 DAEN	4403	3750
	007 FINN	2548	2399
8 26 IICB WERKZEUGMASCHINEN WALZWERKSAN	008 FRANK	44406	33506
	009 SAAR	3793	2441
	010 GRIECH	1177	835
	011 G BRIT	28798	25848
	013 IRLAND	239	162
	014 ISL	254	174
	015 ITAL	28738	23284
	017 JUGO	1891	1498
	018 NIED	20832	13883
	019 NORW	5039	3638
	020 JEST	22195	18283
	021 POL	118	120
	023 PORT	983	897
	024 RUM	37	43
	025 SCHWED	20244	14171
	026 SCHWZ	27404	19178
	027 SPAN	9765	6433
	028 TSCHSL	21	101
	029 TUERK	874	451
	030 UNG	1057	193
	031 UDSSR	547	434
	201 AEGYPT	1013	717
	202 AETHIO	219	133
	203 LIBER	19	14
	204 B KONG	391	301
	205 RUANDA	1	2
	207 KENYA	181	88
	208 TANGAN	120	43
	209 SANS	5	4
	211 GOLDK	37	33
	213 NIG	225	113
	217 NYASSA	10	6
	219 S RHOD	260	118
	220 S AF U	4953	2708
	222 SW AFR	143	111
	223 SUDAN	25	21
	224 ALG	43	36
	225 TUN	1	4
	226 F MAR	486	279
	227 F W AF	190	53
	230 F AEQU	26	22
	232 MADAG	10	9
	233 MOCAMB	39	34
	234 ANGOL	174	128
	238 KANARI		1
	236 SP MAR	1	1
	239 LIBY	5	5
	240 TANGER	9	6
	301 A TGHAN	2	3
	302 SAUD A	350	209
	304 BURMA	88	109
	308 CHINA	6	16
	307 FORM	1007	501
	308 INDON	709	380
	309 IRAK	991	444
	310 IRAN	1194	879
	311 ISRAEL	729	574
	312 JAP	2526	3461
	313 JORD	591	275
	314 KOR	723	628
	315 LIBAN	1403	629

Die Ausfuhr Baden - Württembergs nach Gruppen und Untergruppen der Ernährungswirtschaft
und Gewerblichen Wirtschaft unterteilt nach Verbrauchsländern im Jahr 1955

Schlüsselzahl und Kurzbezeichnung der Warenuntergruppen	Schlüsselzahl und Kurzbezeichnung des Verbrauchslandes	Mengen in dz = 100 kg	Werte in 1000 DM	
8 26 IICB WERKZEUGMASCHINEN WALZWERKSAN	317 PHIL	294	246	
	318 SYR	461	227	
	319 THAIL	188	132	
	320 ADEN	15	14	
	321 BAHREI	38	17	
	323 CEYL	1	1	
	325 CYP	116	95	
	326 HONGK	228	160	
	327 IND	8630	5917	
	328 PAK	400	288	
	329 MALAYA	234	145	
	331 VIET	2	3	
	333 PO IND		1	
	336 KUW	95	56	
	401 USA	10878	8655	
	402 KANADA	6204	3399	
	404 COSTA	169	75	
	405 KUBA	271	161	
	406 DOMIN	192	91	
	407 GUAT	20	9	
	408 HAITI	61	44	
	409 HON RP	67	44	
	410 MEX	2645	1851	
	411 NICA	31	20	
	412 PAN OK	7	4	
	413 SALVA	41	44	
	415 BR W I	44	35	
	417 ND ANT	4	6	
	418 P RICO	10	17	
	419 ARG	8684	9384	
	420 BOLIV	396	331	
	421 BRAS	3622	3238	
	422 CHILE	1154	815	
	423 KOL	1234	1058	
	424 ECUAD	139	106	
	425 PARAG	184	283	
	426 PERU	865	615	
	427 URUG	950	558	
	428 VENEZ	1702	904	
	429 B GUAY	84	26	
	431 SURI	22	19	
	501 AUST B	5591	5452	
	504 NEUSEE	899	731	
	507 FR OZ	1	2	
	509 N NGUI	22	13	
		314792*	236540*	
	8 27 IICB TEXTIL LEDERINDUSTRIEMASCHINE	003 BELG	9523	9526
		004 LUX	57	77
		005 BULG	92	71
		006 DAEN	2292	2751
007 FINN		1964	2427	
008 FRANK		14834	18072	
009 SAAR		571	535	
010 GRIECH		2582	2892	
011 G BRIT		5811	8947	
012 MALTA		30	41	
013 IRLAND		384	601	
014 ISL		92	155	
015 ITAL		10276	13861	
017 JUGO		4874	2968	
8 27 IICB TEXTIL LEDERINDUSTRIEMASCHINE		018 NIED	10946	11196
		019 NORW	1327	1435
		020 OEST	8878	9512
	021 POL	355	1544	
	023 PORT	2646	2852	
	024 RUM	2	50	
	025 SCHWED	2736	3497	
	026 SCHWZ	4899	7379	
	027 SPAN	1726	2465	
	028 TSCHSL	241	451	
	029 TUERK	4068	4145	
	030 UNG	110	592	
	201 AEGYPT	2392	2269	
	202 AETHIO	65	37	
	203 LIBER	45	48	
	204 B KONG	68	85	
	207 KENYA	26	32	
208 TANGAN	14	16		
209 SANS	1	2		

Die Ausfuhr Baden - Württembergs nach Gruppen und Untergruppen der Ernährungswirtschaft
und Gewerblichen Wirtschaft unterteilt nach Verbrauchsländern im Jahr 1955

Schlüsselzahl und Kurzbezeichnung der Warenuntergruppen	Schlüsselzahl und Kurzbezeichnung des Verbrauchslandes	Mengen in dz = 100 kg	Werte in 1 000 DM
	210 GAMB		2
	211 GOLDK	96	77
	213 NIG	83	65
	215 SI LEO	1	1
	217 NYASSA	62	28
	219 S RHOD	3	9
	220 S AF U	1 631	2 075
	222 SW AFR	380	333
	223 SUDAN	10	9
	224 ALG	20	30
	225 TUN	26	33
	226 F MAR	344	374
	227 F W AF	1 64	1 27
	230 F AEQU	2	2
	231 F SOM	2	2
	232 MADAG	66	67
	233 MOCAMB	3	12
	234 ANGOL		1
	235 KANARI		1
	236 SP MAR	8	16
	240 TANGER	2	4
	301 AFGHAN	377	177
	302 SAUD A	48	47
	304 BURMA	2	3
	305 CHINA	2	8
	308 INDON	446	506
	309 IRAK	251	277
	310 IRAN	894	1 068
	311 ISRAEL	2 162	1 401
	312 JAP	2 030	2 963
	313 JORD	128	158
	314 KOR	78	166
	315 LIBAN	1 246	1 001
	317 PHIL	286	614
	318 SYR	1 316	1 353
	319 THAIL	49	75
	320 ADEN	2	2
	321 BAHRE I	2	1
	323 CEYL	54	37
	325 CYP	355	269
	326 HONGK	35	91
	327 IND	3 069	3 318
8 27 IICB TEXTIL LEDERINDUSTRIEMASCHINE	328 PAK	741	365
	329 MALAYA	38	36
	331 VIET	141	67
	333 PO IND	19	13
	336 KUW	9	10
	337 MASCAT	2	1
	338 KAMB	53	34
	401 USA	1 2386	1 8701
	402 KANADA	652	932
	404 COSTA	352	464
	405 KUBA	219	301
	406 DOMIN	103	99
	407 GUAT	42	106
	408 HAITI	5	9
	409 HON RP	25	41
	410 MEX	4 379	4 616
	411 NICA	82	161
	412 PAN OK	59	136
	413 SALVA	108	125
	415 BR W I	34	56
	416 F W I	21	25
	418 P RICO	1	9
	419 ARG	1 200	2 207
	420 BOLIV	21	77
	421 BRAS	2 066	2 238
	422 CHILE	819	1 826
	423 KOL	1 556	1 304
	424 ECUAD	512	527
	425 PARAG	7	14
	426 PERU	623	736
	427 URUG	691	1 149
	428 VENEZ	913	1 783
	429 B GUAY	6	7
	430 F GUAY	3	4
	431 SURI	16	37
	501 AUST B	1 185	1 864
	504 NEUSEE	925	1 534
	506 BR OZ	2	1

Die Ausfuhr Baden-Württembergs nach Gruppen und Untergruppen der Ernährungswirtschaft
und Gewerblichen Wirtschaft unterteilt nach Verbrauchsländern im Jahr 1955

Schlüsselzahl und Kurzbezeichnung der Warenuntergruppen	Schlüsselzahl und Kurzbezeichnung des Verbrauchslandes	Mengen in dz = 100 kg	Werte in 1000 DM
	510 HAWAII	1	3
		139679*	168952*
8 28 IICB LANDMASCHINEN U ACKERSCHLEPPE	001 BA ZA	18	8
	003 BELG	22074	7985
	004 LUX	6878	2556
	005 BULG	29	17
	006 DAEN	15257	5501
	007 FINN	1395	786
	008 FRANK	39967	15361
	009 SAAR	2309	980
	010 GRIECH	14472	5199
	011 G BRIT	1872	815
	012 MALTA	198	145
	013 IRLAND	3665	1466
	014 ISL	737	280
	015 ITAL	5	7
	015 ITAL	38048	12214
	017 JUGO	183	186
	017 JUGO	12	15
	018 NIED	28334	11508
	019 NORW	10110	4776
8 28 IICB LANDMASCHINEN U ACKERSCHLEPPE	020 OEST	31493	12643
	021 POL	292	78
	023 PORT	1436	601
	024 RUM	435	230
	025 SCHWED	4689	2202
	026 SCHWZ	30215	10657
	027 SPAN	4745	2159
	028 TSCHSL	6	1
	029 TUERK	3471	1912
	030 UNG	405	447
	031 UDSSR	17	11
	201 AEGYPT	1403	534
	202 AETHIO	70	30
	203 LIBER	40	27
	204 B KONG	1370	625
	207 KENYA	297	104
	208 TANGAN	490	169
	209 SANS	2	5
	211 GOLDK	5	12
	213 NIG	26	11
	219 S RHOD	199	68
	220 S AF U	19255	6800
	222 SW AFR	585	192
	223 SUDAN	650	230
	224 ALG	2341	651
	225 TUN	1568	315
	226 F MAR	2248	681
	227 F W AF	124	46
	228 F KAM	22	43
	230 F AEQU	375	157
	232 MADAG	519	183
	233 MOCAMB	147	74
	234 ANGOL	480	192
	235 KANARI	1	1
	236 SP MAR	191	73
	237 IT SOM	20	10
	239 LIBY	570	239
	241 SP GUI	8	10
	302 SAUD A	58	25
	304 BURMA	309	281
	308 INDON	422	268
	309 IRAK	340	152
	310 IRAN	1499	507
	311 ISRAEL	192	159
	312 JAP	793	300
	313 JORD	14	4
	315 LIBAN	173	137
	317 PHIL	42	11
	318 SYR	4573	1791
	319 THAIL	483	231
	320 ADEN	3	3
	323 CEYL	147	39
	325 CYP	248	127
	327 IND	2408	863
	328 PAK	69	36
	329 MALAYA	9	25
	331 VIET	2	2
	333 PO IND		1

Die Ausfuhr Baden-Württembergs nach Gruppen und Untergruppen der Ernährungswirtschaft
und Gewerblichen Wirtschaft unterteilt nach Verbrauchsländern im Jahr 1955

Schlüsselzahl und Kurzbezeichnung der Warenuntergruppen	Schlüsselzahl und Kurzbezeichnung des Verbrauchslandes	Mengen in dz = 100 kg	Werte in 1000 DM
	401 USA	37	91
	402 KANADA	551	231
	404 COSTA	352	357
8 28 I I C B LANDMASCHINEN U ACKERSCHLEPPE	405 KUBA	70	33
	407 GUAT	19	15
	409 HON RP	10	10
	410 MEX	560	253
	411 NICA	29	30
	412 PAN OK	214	69
	413 SALVA	41	67
	415 BR W I	16	10
	416 F W I	4	26
	417 ND ANT	2	2
	419 ARG	30615	16615
	420 BOLIV	14	4
	421 BRAS	10866	4210
	422 CHILE	4625	2323
	423 KOL	527	474
	424 ECUAD	367	218
	425 PARAG	281	101
	426 PERU	131	108
	427 URUG	472	162
	428 VENEZ	481	232
	429 B GUAY	57	31
	501 AUST B	4180	1649
	504 NEUSEE	814	305
	509 N NGUI	95	48
		362989*	144864*
8 29 I I C B DAMPFLOKOMOTIVEN	207 KENYA	165	44
	308 INDON	615	365
	419 ARG	1846	1483
		2626*	1892*
8 30 I I C B KRAFTMASCHINEN	002 ALB		1
	003 BELG	2792	2495
	004 LUX	181	100
	005 BULG	100	94
	006 DAEN	928	4427
	007 FINN	1228	1303
	008 FRANK	2431	4974
	009 SAAR	94	148
	010 GRIECH	4517	4377
	011 G BRIT	3058	1827
	012 MALTA	66	60
	013 IRLAND	546	710
	014 ISL	345	295
	015 ITAL	3349	3373
	017 JUGO	1692	2451
	018 NIED	10430	5801
	019 NORW	6136	5429
	020 OEST	2295	2046
	021 POL	32	236
	023 PORT	3430	2393
	024 RUM	25	35
	025 SCHWED	2261	2660
	026 SCHWZ	2760	1958
	027 SPAN	12682	8699
	028 TSCHSL	13	81
	029 TUERK	6486	3785
	030 UNG	100	49
	201 AEGYPT	892	664
	202 AETHIO	95	88
	204 B KONG	274	207
	205 RUANDA	40	31
8 30 I I C B KRAFTMASCHINEN	207 KENYA	48	26
	212 BR TOG	2	1
	213 NIG	11	9
	220 S AF U	444	311
	222 SW AFR	9	17
	223 SUDAN	2	9
	224 ALG	49	30
	225 TUN	30	21
	226 F MAR	219	131
	230 F AEQU	37	40
	231 F SOM	4	6
	232 MADAG	176	65
	233 MOCAMB	247	152
	234 ANGOL	2146	1252
	235 KANARI	212	175

Die Ausfuhr Baden - Württembergs nach Gruppen und Untergruppen der Ernährungswirtschaft
und Gewerblichen Wirtschaft unterteilt nach Verbrauchsländern im Jahr 1955

Schlüsselzahl und Kurzbezeichnung der Warenuntergruppen	Schlüsselzahl und Kurzbezeichnung des Verbrauchslandes	Mengen in dz = 100 kg	Werte in 1000 DM
	236 SP MAR	259	188
	237 IT SOM	10	9
	239 LIBY	82	58
	240 TANGER	7	5
	241 SP GUI	11	11
	242 PO GUI	207	78
	301 AFGHAN	9	5
	302 SAUD A	290	148
	304 BURMA	55	38
	307 FORM	437	360
	308 INDON	138	96
	309 IRAK	142	90
	310 IRAN	2731	1446
	311 ISRAEL	215	269
	312 JAP	102	223
	313 JORD	224	158
	314 KOR	46	33
	315 LIBAN	287	176
	317 PHIL	55	64
	318 SYR	2716	1233
	319 THAIL	273	229
	320 ADEN	28	16
	321 BAHREI	5	2
	323 CEYL	4	4
	325 CYP	88	76
	326 HONGK	114	98
	327 IND	4802	3950
	328 PAK	1069	694
	329 MALAYA	289	217
	331 VIET	74	34
	335 JEM	45	42
	337 MASCAT	28	13
	401 USA	401	308
	402 KANADA	132	297
	404 COSTA	292	237
	405 KUBA	229	144
	406 DOMIN	253	166
	407 GUAT	184	138
	409 HON RP	173	194
	410 MEX	570	405
	411 NICA	336	271
	412 PAN OK	3	5
	413 SALVA	33	28
	415 BR W I	4	6
	419 ARG	116	138
	420 BOL IV	18	26
8 30 IICB KRAFTMASCHINEN	421 BRAS	8223	6015
	422 CHILE	429	367
	423 KOL	1690	2059
	424 ECUAD	385	370
	425 PARAG	4	3
	426 PERU	433	339
	427 URUG	149	123
	428 VENEZ	29	76
	501 AUST B	88	82
	504 NEUSEE	3	7
		101923*	84509*
8 31 IICB PUMPEN DRUCKLUFTMASCHINEN	003 BELG	3128	2326
	004 LUX	397	306
	005 BULG	19	38
	006 DAEN	614	475
	007 FINN	384	830
	008 FRANK	1994	1965
	009 SAAR	1018	914
	010 GRIECH	612	412
	011 G BRIT	1055	980
	012 MALTA	3	2
	013 IRLAND	207	116
	014 ISL	96	105
	015 ITAL	4753	3134
	017 JUGO	383	285
	018 NIED	3755	2804
	019 NORW	1884	1616
	020 OEST	4631	3711
	021 POL	6	8
	023 PORT	523	403
	024 RUM	46	59
	025 SCHWED	3742	3101
	026 SCHWZ	6563	3994

Die Ausfuhr Baden-Württembergs nach Gruppen und Untergruppen der Ernährungswirtschaft
und Gewerblichen Wirtschaft unterteilt nach Verbrauchsländern im Jahr 1955

Schlüsselzahl und Kurzbezeichnung der Warenuntergruppen	Schlüsselzahl und Kurzbezeichnung des Verbrauchslandes	Mengen in dz = 100 kg	Werte in 1000 DM
	027 SPAN	573	467
	028 TSCHSL	16	26
	029 TUERK	941	656
	030 UNG	12	22
	201 AEGYPT	3784	1868
	202 AETHIO	19	14
	203 LIBER	6	8
	204 B KONG	297	203
	205 RUANDA	12	17
	207 KENYA	373	171
	209 SANS		1
	211 GOLDK	21	18
	213 NIG	5	11
	215 SI LEO	7	9
	219 S RHOD	57	23
	220 S AF U	489	355
	222 SW AFR	16	12
	223 SUDAN	72	39
	224 ALG	57	37
	225 TUN	3	2
	226 F MAR	131	89
	227 F W AF	117	63
	228 F KAM	13	16
	229 F TOGO	3	2
	230 F AEQU	35	32
	231 F SOM	14	8
	232 MADAG	1	2
	233 MOCAMB	236	175
	234 ANGOL	204	135
	235 KANARI	96	43
	236 SP MAR	19	17
	239 LIBY	99	39
	241 SP GUI	2	4
	242 PO GUI	8	7
	301 AFGHAN	51	27
	302 SAUD A	22	17
	307 FORM	37	28
	308 INDON	690	401
	309 IRAK	471	251
	310 IRAN	1152	521
	311 ISRAEL	83	83
	312 JAP	35	35
	313 JORD	86	48
	314 KOR	3	6
	315 LIBAN	214	130
	317 PHIL	56	19
	318 SYR	267	158
	319 THAIL	156	99
	320 ADEN	39	15
	323 CEYL	8	9
	325 CYP	74	46
	326 HONGK	159	87
	327 IND	583	389
	328 PAK	255	234
	329 MALAYA	39	32
	333 PO IND	19	9
	336 KUW	64	39
	337 MASCAT	1	1
	338 KAMB	14	17
	401 USA	500	686
	402 KANADA	98	132
	404 COSTA	30	24
	405 KUBA	41	16
	406 DOMIN	20	16
	407 GUAT	7	6
	408 HAITI	15	6
	409 HON RP	6	2
	410 MEX	461	294
	411 NICA	79	61
	412 PAN OK	6	4
	413 SALVA	8	6
	414 BR HON	2	1
	415 BR W I	13	9
	417 ND ANT	1	3
	418 P RICO	2	3
	419 ARG	42	64
	420 BOLIV	88	54
	421 BRAS	2241	2195
	422 CHILE	325	238
	423 KOL	70	70

8 31 IICB PUMPEN DRUCKLUFTMASCHINEN

Die Ausfuhr Baden - Württembergs nach Gruppen und Untergruppen der Ernährungswirtschaft
und Gewerblichen Wirtschaft unterteilt nach Verbrauchsländern im Jahr 1955

Schlüsselzahl und Kurzbezeichnung der Warenuntergruppen	Schlüsselzahl und Kurzbezeichnung des Verbrauchslandes	Mengen in dz = 100 kg	Werte in 1000 DM
	424 ECUAD	51	37
	425 PARAG	7	20
	426 PERU	204	131
	427 URUG	293	198
	428 VENEZ	777	434
	429 B GUAY	3	2
	430 F GUAY	33	27
8 31 IICB PUMPEN DRUCKLUFTMASCHINEN	501 AUST B	6	8
	502 T NGUI	85	189
	504 NEUSEE	4	2
	509 N NGUI	14	21
		5	3
		53538*	39827*
8 32 IICB FOERDERMITTEL	001 BA ZA	1	1
	003 BELG	5552	1756
	004 LUX	777	288
	006 DAEN	824	281
	007 FINN	127	60
	008 FRANK	2220	785
	009 SAAR	891	439
	010 GRIECH	477	97
	011 G BRIT	4218	1911
	013 IRLAND	4155	803
	014 ISL	22	14
	015 ITAL	10670	3198
	017 JUGO	21	6
	018 NIED	13538	3751
	019 NORW	2050	615
	020 OEST	14550	4304
	023 PORT	557	291
	025 SCHWED	6154	1869
	026 SCHWZ	30146	8161
	027 SPAN	94	83
	029 TUERK	862	337
	201 AEGYPT	1481	537
	202 AETHIO	63	27
	203 LIBER	5	2
	204 B KONG	136	45
	207 KENYA	50	17
	208 TANGAN	3	1
	211 GOLDK	15	7
	213 NIG	184	75
	219 S RHOD	9	1
	220 S AF U	1595	398
	222 SW AFR	44	22
	223 SUDAN	11	4
	224 ALG	20	15
	226 F MAR	37	22
	227 F W AF	7	5
	228 F KAM	5	4
	230 F AEQU	5	4
	231 F SOM	11	11
	233 MOCAMB	640	320
	234 ANGOL	460	178
	236 SP MAR	9	4
	239 LIBY	7	8
	302 SAUD A	82	24
	304 BURMA	32	14
	307 FORM	11	4
	308 INDON	143	99
	309 IRAK	835	213
	310 IRAN	107	59
	311 ISRAEL	274	163
	312 JAP	12	8
	313 JORD	3	1
	314 KOR	164	40
	315 LIBAN	258	63
	317 PHIL	283	136
8 32 IICB FOERDERMITTEL	318 SYR	17	10
	319 THAIL	50	25
	320 ADEN	5	2
	323 CEYL	112	34
	325 CYP	43	11
	327 IND	1510	592
	328 PAK	198	63
	329 MALAYA	90	61
	333 PO IND	147	50
	336 KUW	62	18
	338 KAMB	3	2

Die Ausfuhr Baden-Württembergs nach Gruppen und Untergruppen der Ernährungswirtschaft
und Gewerblichen Wirtschaft unterteilt nach Verbrauchsländern im Jahr 1955

Schlüsselzahl und Kurzbezeichnung der Warenuntergruppen	Schlüsselzahl und Kurzbezeichnung des Verbrauchslandes	Mengen in dz = 100 kg	Werte in 1000 DM
	401 USA	22	8
	402 KANADA	202	70
	404 COSTA	29	18
	405 KUBA	223	71
	407 GUAT	76	12
	408 HAITI	4	1
	409 HON RP	8	4
	410 MEX	1 698	542
	411 NICA	4	1
	413 SALVA	2	2
	414 BR HON	5	2
	415 BR W I	270	106
	419 ARG	509	402
	420 BOL IV	1	2
	421 BRAS	342	130
	422 CHILE	615	368
	423 KOL	388	144
	424 ECUAD	114	40
	425 PARAG	13	4
	426 PERU	81	45
	427 URUG	166	120
	428 VENEZ	1 553	939
	501 AUST B	164	36
	504 NEUSEE	11	4
	509 N NGUI	3	2
		11 3647*	3 5478*
8 33 IICB PAPIER UND DRUCKMASCHINEN	003 BELG	1 0358	5 110
	004 LUX	17	23
	006 DAEN	3 881	1 988
	007 FINN	5 495	2 977
	008 FRANK	7 597	4 315
	009 SAAR	248	162
	010 GRIECH	5 146	2 793
	011 G BRIT	1 9610	9 197
	012 MALTA		1
	013 IRLAND	659	371
	014 ISL	32	30
	015 ITAL	1 4718	7 077
	017 JUGO	1 7850	10 997
	018 NIED	1 5364	7 949
	019 NORW	8 526	5 494
	020 OEST	8 446	3 376
	021 POL	840	298
	023 PORT	2 477	1 145
	024 RUM	41	31
	025 SCHWED	2 0301	9 733
	026 SCHWZ	2 1375	10 345
	027 SPAN	3 023	1 721
	028 TSCHSL	1	4
8 33 IICB PAPIER UND DRUCKMASCHINEN	029 TUERK	383	216
	030 UNG	23	8
	201 AEGYPT	627	405
	202 AETHIO	165	98
	203 LIBER	11	10
	204 B KONG	473	199
	205 RUANDA	156	66
	207 KENYA	440	234
	208 TANGAN	23	7
	211 GOLDK	142	63
	213 NIG	219	85
	219 S RHOD.	323	160
	220 S AF U	3 884	2 197
	223 SUDAN	149	74
	224 ALG	507	263
	225 TUN	54	26
	226 F MAR	156	80
	227 F W AF	116	78
	228 F KAM	23	11
	229 F TOGO	11	7
	232 MADAG	117	54
	233 MOCAMB	151	64
	234 ANGOL	13	9
	235 KANARI	130	40
	236 SP MAR	7	9
	239 LIBY	45	24
	240 TANGER	33	16
	242 PO GUI	3	2
	301 AFGHAN		1
	302 SAUD A	9	16

Die Ausfuhr Baden-Württembergs nach Gruppen und Untergruppen der Ernährungswirtschaft
und Gewerblichen Wirtschaft unterteilt nach Verbrauchsländern im Jahr 1955

Schlüsselzahl und Kurzbezeichnung der Warenuntergruppen	Schlüsselzahl und Kurzbezeichnung des Verbrauchslandes	Mengen in dz = 100 kg	Werte in 1000 DM
	304 BURMA	111	49
	305 CHINA	157	88
	307 FORM	19	18
	308 INDON	1987	945
	309 IRAK	527	349
	310 IRAN	879	566
	311 ISRAEL	152	150
	312 JAP	1019	678
	313 JORD	221	104
	314 KOR	162	70
	315 LIBAN	829	403
	317 PHIL	966	535
	318 SYR	392	208
	319 THAIL	218	103
	320 ADEN	23	14
	321 BAHREI	73	45
	322 BR BOR	14	10
	323 CEYL	267	111
	325 CYP	38	24
	326 HONGK	490	210
	327 IND	10172	6083
	328 PAK	1025	931
	329 MALAYA	655	311
	336 KUW	77	64
	401 USA	20395	9689
	402 KANADA	3208	1790
	404 COSTA	218	152
	405 KUBA	200	218
	406 DOMIN	9	7
	407 GUAT	198	80
	408 HAÏTI	10	18
	409 HON RP	201	123
	410 MEX	2214	1225
	411 NICA	282	116
	412 PAN OK	44	22
	413 SALVA	340	230
	415 BR W I	294	145
	416 F W I	11	8
	417 ND ANT	22	10
	419 ARG	839	412
	420 BOLIV	55	57
	421 BRAS	1643	1595
	422 CHILE	15701	8542
	423 KOL	2376	1322
	424 ECUAD	575	275
	425 PARAG	72	65
	426 PERU	680	323
	427 URUG	1286	737
	428 VENEZ	2189	1174
	429 B GUAY		2
	431 SURI	23	7
	501 AUST B	4652	2340
	504 NEUSEE	1661	804
	507 FR OZ	83	46
	510 HAWAII	50	23
		254402*	133281*
8 33 IICB PAPIER UND DRUCKMASCHINEN			
	003 BELG	298	1056
	004 LUX	9	46
	005 BULG		1
	006 DAEN	157	863
	007 FINN	82	359
	008 FRANK	3008	9488
	009 SAAR	62	293
	010 GRIECH	9	38
	011 G BRIT	887	2833
	014 ISL	2	15
	015 ITAL	703	1958
	017 JUGO		9
	018 NIED	1072	2802
	019 NORW	146	963
	020 OEST	279	1625
	021 POL		1
	023 PORT	53	193
	025 SCHWED	467	1338
	026 SCHWZ	299	1116
	027 SPAN	64	218
	029 TUERK	2	7
	030 UNG		2
	201 AEGYPT	43	92
8 34 IICB BUEROMASCHINEN			

Die Ausfuhr Baden - Württembergs nach Gruppen und Untergruppen der Ernährungswirtschaft
und Gewerblichen Wirtschaft unterteilt nach Verbrauchsländern im Jahr 1955

Schlüsselzahl und Kurzbezeichnung der Warenuntergruppen	Schlüsselzahl und Kurzbezeichnung des Verbrauchslandes	Mengen in dz = 100 kg	Werte in 1000 DM
	203 LIBER	1	4
	204 B KONG	20	83
	207 KENYA		5
	208 TANGAN		3
	209 SANS		3
	213 NIG	1	4
	218 N RHOD	1	3
	219 S RHOD	2	9
	220 S AF U	43	127
	222 SW AFR	2	4
	223 SUDAN		1
	224 ALG	7	74
8 34 I ICB BUEROMASCHINEN	225 TUN	1	11
	226 F MAR	4	29
	227 F W AF	3	19
	230 F AEQU		3
	232 MADAG		2
	233 MOCAMB	2	4
	234 ANGOL	12	37
	235 KANARI	2	14
	236 SP MAR	3	8
	239 LIBY		2
	240 TANGER	4	9
	242 PO GUI	1	4
	302 SAUD A	5	37
	308 INDON	4	33
	309 IRAK	2	4
	310 IRAN	5	22
	311 ISRAEL	9	37
	312 JAP	112	475
	313 JORD		3
	315 LIBAN	24	71
	318 SYR	1	11
	319 THAIL	8	27
	320 ADEN		1
	321 BAHREI	2	9
	323 CEYL		1
	325 CYP	1	6
	326 HONGK	5	31
	327 IND	36	130
	328 PAK		8
	329 MALAYA	3	7
	331 VIET	1	21
	333 PO IND	1	8
	336 KUW		1
	401 USA	586	3409
	402 KANADA	332	1361
	404 COSTA	25	54
	405 KUBA	8	30
	406 DOMIN	3	5
	407 GUAT	54	180
	409 HON RP	64	229
	410 MEX	226	905
	411 NICA	18	61
	412 PAN OK	32	87
	413 SALVA	1	14
	415 BR W I	1	17
	416 F W I		4
	417 ND ANT	33	97
	419 ARG	199	387
	420 BOLIV	7	75
	421 BRAS	37	245
	422 CHILE	4	40
	423 KOL	95	320
	424 ECUAD	22	88
	425 PARAG	1	9
	426 PERU	77	223
	427 URUG	123	343
	428 VENEZ	277	963
	431 SURI	4	12
	501 AUST B	130	415
	504 NEUSEE	1	8
		10330*	36302*
8 35 I ICB NAHRUNGSMITTELINDUSTRIEMASCHI	003 BELG	2408	1726
	004 LUX	269	169
	005 BULG	1	3
	006 DAEN	1731	875
	007 FINN	920	689
	008 FRANK	1694	1312

Die Ausfuhr Baden - Württembergs nach Gruppen und Untergruppen der Ernährungswirtschaft
und Gewerblichen Wirtschaft unterteilt nach Verbrauchsländern im Jahr 1955

Schlüsselzahl und Kurzbezeichnung der Warenuntergruppen	Schlüsselzahl und Kurzbezeichnung des Verbrauchslandes	Mengen in dz = 100 kg	Werte in 1000 DM
	009 SAAR	1348	715
	010 GRIECH	918	450
	011 G BRIT	910	817
	012 MALTA		1
	013 IRLAND	27	28
	014 ISL	27	28
	015 ITAL	3373	2581
	017 JUGO		1
	018 NIED	2843	2109
	019 NORW	493	384
	020 OEST	2352	2137
	021 POL	18	24
	023 PORT	92	117
	024 RUM	15	20
	025 SCHWED	1907	1381
	026 SCHWZ	2633	2026
	027 SPAN	766	736
	028 TSCHSL	1	4
	029 TUERK	692	308
	201 AEGYPT	106	78
	202 AETHIO	134	37
	203 LIBER	1	1
	204 B KONG	130	70
	207 KENYA	39	31
	208 TANGAN	2	3
	211 GOLDK	28	37
	213 NIG	17	9
	218 N RHOD	38	34
	219 S RHOD	51	47
	220 S AF U	1358	856
	222 SW AFR	100	42
	223 SUDAN	230	113
	224 ALG	43	33
	225 TUN	4	2
	226 F MAR	40	47
	227 F W AF	19	16
	230 F AEQU	13	11
	233 MOCAMB	31	22
	234 ANGOL	100	141
	235 KANARI	1	1
	236 SP MAR	93	60
	239 LIBY	46	26
	240 TANGER	1	2
	242 PO GUI	10	13
	301 AFGHAN	7	6
	308 INDON	183	74
	309 IRAK	313	332
	310 IRAN	165	91
	311 ISRAEL	64	67
	312 JAP	73	58
	313 JORD	4	4
	314 KOR	1	5
	315 LIBAN	770	661
	317 PHIL	17	16
	318 SYR	6	6
8 35 IICB NAHRUNGSMITTELINDUSTRIEMASCHI	319 THAIL	2	4
	320 ADEN	3	3
	321 BAHRE I	7	6
	325 CYP	58	35
	326 HONGK	1	1
	327 IND	73	73
	328 PAK	8	4
	329 MALAYA	23	23
	333 PO IND	7	6
	401 USA	2626	2638
	402 KANADA	156	157
	404 COSTA	35	25
	405 KUBA	220	208
	406 DOMIN	390	40
	407 GUAT	42	43
	408 HAITI	7	5
	409 HON RP	9	7
	410 MEX	1281	1018
	411 NICA	28	21
	412 PAN OK	12	19
	413 SALVA	2	3
	415 BR W I	39	41
	417 ND ANT		1
	418 P RICO		1
	419 ARG	327	198

Die Ausfuhr Baden-Württembergs nach Gruppen und Untergruppen der Ernährungswirtschaft
und Gewerblichen Wirtschaft unterteilt nach Verbrauchsländern im Jahr 1955

Schlüsselzahl und Kurzbezeichnung der Warenuntergruppen	Schlüsselzahl und Kurzbezeichnung des Verbrauchsländes	Mengen in dz = 100 kg	Werte in 1000 DM	
	420	BOLIV	42	35
	421	BRAS	548	499
	422	CHILE	81	64
	423	KOL	483	202
	424	ECUAD	121	94
	425	PARAG	25	23
	426	PERU	46	60
	427	URUG	109	79
	428	VENEZ	2681	2361
	429	B GUAY	17	14
	431	SURI	104	99
	501	AUST B	366	387
	502	T NGUI	4	3
	504	NEUSEE	13	23
	506	BR OZ		1
	509	N NGUI	1	1
		39673*		30218*
8 36 IICB SONSTIGE MASCHINEN	003	BELG	15475	10851
	004	LUX	1826	969
	005	BULG	17	17
	006	DAEN	4533	4334
	007	FINN	3085	2334
	008	FRANK	30176	24128
	009	SAAR	4746	3104
	010	GRIECH	4710	1736
	011	G BRIT	10742	10184
	012	MALTA	59	14
	013	IRLAND	503	333
	014	ISL	133	122
	015	ITAL	34989	21773
	017	JUGO	1037	1070
	018	NIED	26700	16987
	019	NORW	5496	3938
	020	OEST	19805	13422
	021	POL	143	255
8 36 IICB SONSTIGE MASCHINEN	023	PORT	2869	1593
	024	RUM	86	97
	025	SCHWED	8467	8030
	026	SCHWZ	31153	19266
	027	SPAN	4204	3905
	028	TSCHSL	260	170
	029	TUERK	6971	3194
	030	UNG	676	757
	031	UDSSR	418	896
	201	AEGYPT	5954	2308
	202	AETHIO	82	105
	203	LIBER	83	26
	204	B KONG	854	752
	206	BR SOM	3	3
	207	KENYA	181	116
	208	TANGAN	41	34
	209	SANS	4	6
	211	GOLDK	86	40
	212	BR TOG	1	1
	213	NIG	27	34
	218	N RHOD	27	20
	219	S RHOD	15	10
	220	S AF U	3617	1707
	222	SW AFR	32	66
	223	SUDAN	87	27
	224	ALG	517	303
	225	TUN	16	23
	226	F MAR	231	197
	227	F W AF	100	137
	228	F KAM	11	10
	230	F AEQU	114	42
	231	F SOM	22	7
	232	MADAG	170	100
	233	MOCAMB	54	28
	234	ANGOL	337	193
	235	KANARI	8	7
	236	SP MAR	22	19
	239	LIBY	3	4
	240	TANGER	12	11
	242	PO GUI	3	3
	301	AFGHAN	326	132
	302	SAUD A	1661	892
	304	BURMA	40	55
	305	CHINA	9	14

Die Ausfuhr Baden-Württembergs nach Gruppen und Untergruppen der Ernährungswirtschaft
und Gewerblichen Wirtschaft unterteilt nach Verbrauchsländern im Jahr 1955

Schlüsselzahl und Kurzbezeichnung der Warenuntergruppen	Schlüsselzahl und Kurzbezeichnung des Verbrauchslandes	Mengen in dz = 100 kg	Werte in 1000 DM
	307 FORM	88	100
	308 INDON	2395	1380
	309 IRAK	2254	934
	310 IRAN	1906	921
	311 ISRAEL	2382	1515
	312 JAP	813	836
	313 JORD	19	27
	314 KOR	40	20
	315 LIBAN	1219	676
	317 PHIL	179	207
	318 SYR	1565	455
	319 THAIL	1175	339
	320 ADEN	8	5
	321 BAHREI	12	7
	323 CEYL	205	71
	325 CYP	442	203
	326 HONGK	131	81
	327 IND	4450	2667
	328 PAK	1777	1029
	329 MALAYA	573	237
	331 VIET	2	8
	333 PO IND	8	11
	336 KUW	19	14
	401 USA	3374	8428
	402 KANADA	3293	2317
	404 COSTA	80	55
	405 KUBA	105	196
	406 DOMIN	18	23
	407 GUAT	457	107
	408 HAITI	5	2
	409 HON RP	91	47
	410 MEX	5242	2126
	411 NICA	200	103
	412 PAN OK	11	14
	413 SALVA	84	50
	414 BR HON		1
	415 BR W I	36	38
	416 F W I	82	37
	417 ND ANT	27	9
	419 ARG	1363	1394
	420 BOLIV	65	59
	421 BRAS	3945	3565
	422 CHILE	2137	1743
	423 KOL	1961	1225
	424 ECUAD	298	175
	425 PARAG	26	112
	426 PERU	737	402
	427 URUG	2481	845
	428 VENEZ	2601	1388
	429 B GUAY	1	1
	431 SURI	84	43
	501 AUST B	1330	1719
	502 T NGUI		1
	504 NEUSEE	160	301
	506 BR OZ	15	9
	509 N NGUI	32	5
		286032*	199194*
8 36 IICB SONSTIGE MASCHINEN			
	015 ITAL		72
	018 NIED		267
	020 OEST		250
	025 SCHWED		3
	026 SCHWZ		1044
	028 TSCHSL		642
	029 TUERK		1
	401 USA		26
	402 KANADA		2
	407 GUAT		5
	410 MEX		4
			* 2316*
8 38 IICB KRAFTFAHRZEUGE LUFTFAHRZEUGE			
	003 BELG	59381	37104
	004 LUX	5482	3538
	005 BULG	728	619
	006 DAEN	22685	14323
	007 FINN	14512	8737
	008 FRANK	22654	15871
	009 S.AAR	3474	2571

Die Ausfuhr Baden - Württembergs nach Gruppen und Untergruppen der Ernährungswirtschaft
und Gewerblichen Wirtschaft unterteilt nach Verbrauchsländern im Jahr 1955

Schlüsselzahl und Kurzbezeichnung der Warenuntergruppen	Schlüsselzahl und Kurzbezeichnung des Verbrauchslandes	Mengen in dz = 100 kg	Werte in 1000 DM
8 38 IICB KRAFTFAHRZEUGE LUFTFAHRZEUGE	010 GRIECH	29943	10559
	011 G BRIT	22761	19013
	012 MALTA	260	292
	013 IRLAND	3047	2347
	014 ISL	3010	2023
	015 ITAL	18583	18697
	017 JUGO	6485	4608
	018 NIED	57611	37432
	019 NORW	16131	9150
	020 OEST	61361	37904
	021 POL	395	376
	023 PORT	17012	12543
	024 RUM	3	18
	025 SCHWED	61505	45635
	026 SCHWZ	62609	43676
	027 SPAN	22656	15224
	028 TSCHSL	113	172
	029 TUERK	13974	12450
	030 UNG	207	386
	031 UDSSR	2	4
	201 AEGYPT	20039	13248
	202 AETHIO	2884	1670
	203 LIBER	182	169
	204 B KONG	5625	3697
	205 RUANDA	13	9
	206 BR SOM		1
	207 KENYA	12687	7420
	208 TANGAN	624	302
	209 SANS	18	16
	210 GAMB	13	8
	211 GOLDK	4408	2896
	213 NIG	4117	2591
	214 BR KAM		1
	215 SI LEO	154	120
	217 NYASSA	73	48
	218 N RHOD	1	1
	219 S RHOD	394	284
	220 S AF U	17544	9870
	222 SW AFR	947	556
	223 SUDAN	285	198
	224 ALG	770	559
	225 TUN	653	463
	226 F MAR	8117	5922
	227 F W AF	2581	1595
	228 F KAM	775	468
	229 F TOGO	2	1
	230 F AEQU	3092	1744
	231 F SOM	1	2
	232 MADAG	1346	824
	233 MOCAMB	2679	1829
	234 ANGOL	2775	2062
	235 KANARI	1697	1046
	236 SP MAR	4967	3271
	237 IT SOM	161	113
	239 LIBY	459	404
	240 TANGER	237	317
	241 SP GUI	1166	772
	242 PO GUI	18	17
	301 AFGHAN	41	30
	302 SAUD A	2725	2009
	304 BURMA	452	272
8 38 IICB KRAFTFAHRZEUGE LUFTFAHRZEUGE	305 CHINA	310	304
	307 FORM	34	58
	308 INDON	7040	5463
	309 IRAK	9028	5433
	310 IRAN	22034	14825
	311 ISRAEL	2247	1307
	312 JAP	727	605
	313 JORD	3381	1856
	315 LIBAN	13175	7940
	317 PHIL	3007	2200
	318 SYR	13542	7451
	319 THAIL	3262	2692
	320 ADEN	308	209
	321 BAHRE I	2	2
	323 CEYL	1616	939
	325 CYP	573	441
	326 HONGK	1615	1310
	327 IND	84029	44351

Die Ausfuhr Baden - Württembergs nach Gruppen und Untergruppen der Ernährungswirtschaft
und Gewerblichen Wirtschaft unterteilt nach Verbrauchsländern im Jahr 1955

Schlüsselzahl und Kurzbezeichnung der Warenuntergruppen	Schlüsselzahl und Kurzbezeichnung des Verbrauchslandes	Mengen in dz = 100 kg	Werte in 1000 DM
	328 PAK	1296	1047
	329 MALAYA	3055	2180
	331 VIET	874	639
	333 PO IND	56,7	407
	335 JEM	18	21
	336 KUW	1465	1115
	338 KAMB	536	382
	401 USA	39405	41841
	402 KANADA	5120	3652
	404 COSTA	1219	878
	405 KUBA	711	662
	406 DOMIN	383	284
	407 GUAT	1443	1186
	408 HAITI	135	108
	409 HON RP	730	395
	410 MEX	4411	3163
	411 NICA	2689	1562
	412 PAN OK	307	214
	413 SALVA	512	412
	415 BR W I	344	317
	416 F W I	70	43
	417 ND ANT	71	53
	418 P RICO	137	138
	419 ARG	99284	55806
	420 BOLIV	1033	559
	421 BRAS	13024	8158
	422 CHILE	6591	4635
	423 KOL	3214	2903
	424 ECUAD	2949	1631
	425 PARAG	118	101
	426 PERU	3336	2797
	427 URUG	552	578
	428 VENEZ	9799	7499
	429 B GUAY	64	63
	431 SURI	64	78
	501 AUST B	7626	5884
	502 T NGUI	96	77
	504 NEUSEE	1222	922
	506 BR OZ	12	9
	509 N NGUI	66	46
	510 HAWAII	17	15
	511 KAROL	4	5
		1011805*	671648*
8 39 IICB FAHRRÄDER	003 BELG	331	355
	004 LUX	5	6
	006 DAEN	308	440
	007 FINN	3	2
	008 FRANK	6	17
	009 SAAR	208	102
	010 GRIECH	106	67
	011 G BRIT	47	31
	013 IRLAND	15	15
	015 ITAL	16	10
	017 JUGO	5	5
	018 NIED	692	588
	019 NORW	57	49
	020 OEST	1122	2016
	021 POL	1	1
	023 PORT	8	10
	025 SCHWED	76	74
	026 SCHWZ	94	91
	027 SPAN	9	18
	029 TUERK	1	1
	203 LIBER	6	4
	204 B KONG	19	9
	207 KENYA	8	6
	208 TANGAN	10	6
	211 GOLDK	9	4
	213 NIG	40	10
	215 SI LEO	1	1
	220 S AF U	1	2
	222 SW AFR	6	3
	226 F MAR	40	60
	227 F W AF	1	1
	230 F AEQU	3	3
	233 MOCAMB	15	10
	234 ANGOL	11	6
	304 BURMA	2	2
	308 INDON	44	44

Die Ausfuhr Baden-Württembergs nach Gruppen und Untergruppen der Ernährungswirtschaft
und Gewerblichen Wirtschaft unterteilt nach Verbrauchsländern im Jahr 1955

Schlüsselzahl und Kurzbezeichnung der Warenuntergruppen	Schlüsselzahl und Kurzbezeichnung des Verbrauchslandes	Mengen in dx = 100 kg	Werte in 1000 DM
	309 IRAK	11	6
	310 IRAN	2	1
	317 PHIL	2	1
	318 SYR	2	1
	319 THAIL	2	5
	323 CEYL	1	2
	328 PAK	10	8
	329 MALAYA	19	13
	333 PO IND	2	2
	401 USA	462	213
	402 KANADA	2	2
	405 KUBA	6	2
	407 GUAT	10	8
	410 MEX	8	8
	412 PAN OK	2	1
	413 SALVA	7	4
	415 BR W I	3	3
	422 CHILE	1	3
	423 KOL	24	11
	424 ECUAD	23	13
	426 PERU	107	56
	427 URUG	9	6
	428 VENEZ	3	2
	431 SURI	1	2
	501 AUST B	11	26
		4056*	4468*
8 40 IICB SONSTIGE FAHRZEUGE	003 BELG	394	127
	004 LUX	327	126
	006 DAEN	58	30
	007 FINN	2	2
	008 FRANK	505	194
	009 SAAR	2694	707
	010 GRIECH	47	4
	011 G BRIT	9	8
	013 IRLAND	13	7
	015 ITAL	1130	355
	017 JUGO	42	40
	018 NIED	30948	4049
	019 NORW	15	9
	020 OEST	1113	479
	023 PORT	693	204
	025 SCHWED	677	260
	026 SCHWZ	2893	943
	027 SPAN	10651	1798
	029 TUERK	5531	996
	201 AEGYPT	340	87
	202 AETHIO	34	9
	204 B KONG	4	3
	207 KENYA	61	29
	208 TANGAN	3	3
	213 NIG	312	135
	220 S AF U	207	44
	222 SW AFR	4	2
	224 ALG	45	30
	226 F MAR	63	24
	227 F W AF	54	20
	228 F KAM	58	24
	230 F AEQU	8	2
	232 MADAG	9	5
	233 MOCAMB	5	2
	234 ANGOL	137	41
	235 KANARI	5	2
	236 SP MAR	103	31
	239 LIBY	44	15
	241 SP GUI	8	4
	242 PO GUI	52	13
	301 AFGHAN	5	2
	304 BURMA	10	4
	308 INDON	271	87
	309 IRAK	69	27
	310 IRAN	1045	548
	311 ISRAEL	2654	1909
	312 JAP		3
	315 LIBAN	16	6
	317 PHIL	1	1
	318 SYR	209	64
	319 THAIL	8	5
	320 ADEN	1	1
	323 CEYL	103	31

Die Ausfuhr Baden-Württembergs nach Gruppen und Untergruppen der Ernährungswirtschaft
und Gewerblichen Wirtschaft unterteilt nach Verbrauchsländern im Jahr 1955

Schlüsselzahl und Kurzbezeichnung der Warenuntergruppen	Schlüsselzahl und Kurzbezeichnung des Verbrauchslandes	Mengen in dz = 100 kg	Werte in 1000 DM
	325 CYP	45	13
	326 HONGK	4	2
	327 IND	126	37
	401 USA	24	15
	402 KANADA	29	16
	404 COSTA	14	8
	409 HON RP	57	23
	410 MEX	53	25
8 40 IICB SONSTIGE FAHRZEUGE	411 NICA	7	14
	413 SALVA	40	35
	415 BR W I	37	19
	421 BRAS	117	42
	422 CHILE	7	6
	423 KOL	23	12
	424 ECUAD	52	24
	426 PERU	10	3
	427 URUG	41	26
	428 VENEZ	156	56
	431 SURI	5	3
	501 AUST B	16	13
		64553*	13943*
8 41 IICB ELEKTROTECHNISCHE ERZEUGNISSE	003 BELG	23728	24885
	004 LUX	3399	3828
	005 BULG	37	29
	006 DAEN	6143	7930
	007 FINN	4971	8576
	008 FRANK	9740	13354
	009 SAAR	10200	8517
	010 GRIECH	6417	6652
	011 G BRIT	4468	11511
	012 MALTA	125	162
	013 IRLAND	4130	2127
	014 ISL	691	624
	015 ITAL	27263	34932
	017 JUGO	2533	3861
	018 NIED	45397	44658
	019 NORW	10118	10384
	020 OEST	26234	29645
	021 POL	394	698
	023 PORT	6811	7982
	024 RUM	105	160
	025 SCHWED	39519	36714
	026 SCHWZ	34350	36842
	027 SPAN	2014	3132
	028 TSCHSL	38	147
	029 TUERK	5846	3869
	030 UNG	623	1672
	031 UDSSR	7	79
	201 AEGYPT	8293	4994
	202 AETHIO	107	156
	203 LIBER	69	58
	204 B KONG	2081	1634
	205 RUANDA	2	4
	206 BR SOM	1	1
	207 KENYA	550	635
	208 TANGAN	174	253
	209 SANS	264	160
	211 GOLDK	666	458
	212 BR TOG		1
	213 NIG	315	294
	215 SI LEO	112	70
	217 NYASSA	1	2
	218 N RHOD	15	21
	219 S RHOD	27	55
	220 S AF U	3332	3884
	222 SW AFR	175	250
	223 SUDAN	313	295
	224 ALG	85	179
8 41 IICB ELEKTROTECHNISCHE ERZEUGNISSE	225 TUN	166	166
	226 F MAR	2009	2187
	227 F W AF	205	148
	228 F KAM	37	67
	229 F TOGO	9	9
	230 F AEQU	156	153
	231 F SOM	6	10
	232 MADAG	56	47
	233 MOCAMB	307	328
	234 ANGOL	599	418

Die Ausfuhr Baden - Württembergs nach Gruppen und Untergruppen der Ernährungswirtschaft
und Gewerblichen Wirtschaft unterteilt nach Verbrauchsländern im Jahr 1955

Schlüsselzahl und Kurzbezeichnung der Warenuntergruppen	Schlüsselzahl und Kurzbezeichnung des Verbrauchslandes	Mengen in dz = 100 kg	Werte in 1000 DM
	235 KANARI	62	96
	236 SP MAR	388	438
	237 IT SOM	2	2
	239 LIBY	81	88
	240 TANGER	159	234
	241 SP GUI	18	32
	242 PO GUI	60	46
	301 AFGHAN	104	157
	302 SAUD A	778	595
	304 BURMA	350	351
	305 CHINA	45	40
	307 FORM	395	178
	308 INDON	2889	3168
	309 IRAK	1405	1563
	310 IRAN	4640	3921
	311 ISRAEL	10959	7199
	312 JAP	152	593
	313 JORD	396	542
	314 KOR	105	152
	315 LIBAN	1685	1753
	317 PHIL	470	318
	318 SYR	1970	2058
	319 THAIL	2899	2018
	320 ADEN	102	191
	321 BAHREI	72	111
	322 BR BOR	11	21
	323 CEYL	503	686
	325 CYP	563	498
	326 HONGK	767	699
	327 IND	9600	5156
	328 PAK	3693	3903
	329 MALAYA	1392	1756
	331 VIET	203	274
	333 PO IND	65	66
	336 KUW	592	557
	337 MASCAT	1	2
	338 KAMB	12	13
	401 USA	2139	4111
	402 KANADA	382	636
	404 COSTA	376	360
	405 KUBA	303	387
	406 DOMIN	182	264
	407 GUAT	239	293
	408 HAITI	96	116
	409 HON RP	95	165
	410 MEX	1548	1748
	411 NICA	182	244
	412 PAN OK	44	65
	413 SALVA	185	221
	415 BR W I	304	371
	416 F W I	117	76
8 41 IICB ELEKTROTECHNISCHE ERZEUGNISSE	417 ND ANT	131	184
	418 P RICO	6	9
	419 ARG	3147	7722
	420 BOL IV	440	495
	421 BRAS	3473	2890
	422 CHILE	1672	2165
	423 KOL	6923	4585
	424 ECUAD	292	422
	425 PARAG	113	216
	426 PERU	1138	1708
	427 URUG	1811	1795
	428 VENEZ	9287	20534
	429 B GUAY	80	128
	430 F GUAY	7	10
	431 SURI	43	36
	501 AUST B	9283	8723
	502 T NGUI	7	13
	504 NEUSEE	622	771
	506 BR OZ	4	6
	507 FR OZ	11	18
	509 N NGUI	29	20
	510 HAWAII	45	78
	511 KAROL	21	44
		387738 *	421011 *
8 42 IICB UHREN	003 BELG	5440	15224
	004 LUX	178	331
	005 BULG	2	2
	006 DAEN	2680	6236

Die Ausfuhr Baden-Württembergs nach Gruppen und Untergruppen der Ernährungswirtschaft
und Gewerblichen Wirtschaft unterteilt nach Verbrauchsländern im Jahr 1955

Schlüsselzahl und Kurzbezeichnung der Warenuntergruppen	Schlüsselzahl und Kurzbezeichnung des Verbrauchslandes	Mengen in dz = 100 kg	Werte in 1000 DM
	007 FINN	778	2536
	008 FRANK	380	2294
	009 SAAR	96	212
	010 GRIECH	470	1089
	011 G BRIT	3997	9269
	012 MALTA	475	885
	013 IRLAND	766	1944
	014 ISL	160	316
	015 ITAL	5214	8996
	017 JUGO		5
	018 NIED	5131	16126
	019 NORW	1046	2076
	020 OEST	1822	8349
	021 POL	3	112
	023 PORT	331	996
	024 RUM		1
	025 SCHWED	3029	7640
	026 SCHWZ	1987	7643
	027 SPAN	98	1289
	028 TSCHSL	1	10
	029 TUERK	24	124
	030 UNG		2
	201 AEGYPT	634	933
	202 AETHIO	23	51
	203 LIBER	33	76
	204 B KONG	294	424
	205 RUANDA	8	16
	207 KENYA	500	839
	208 TANGAN	65	126
	209 SANS	102	117
	210 GAMB	2	2
	211 GOLDK	224	825
	212 BR TOG	1	1
	213 NIG	491	721
	214 BR KAM	3	3
	215 SI LEO	37	82
	217 NYASSA	7	18
	218 N RHOD	22	62
	219 S RHOD	71	178
	220 S AF U	1289	3192
	222 SW AFR	18	51
	223 SUDAN	13	33
	224 ALG	26	40
	225 TUN	68	138
	226 F MAR	145	270
	227 F W AF	112	134
	228 F KAM	100	124
	229 F TOGO	40	38
	230 F AEQU	38	52
	231 F SOM	3	6
	232 MADAG	40	48
	233 MOCAMB	34	117
	234 ANGOL	91	131
	235 KANARI	92	71
	236 SP MAR	133	170
	237 IT SOM		1
	239 LIBY	61	108
	240 TANGER	605	1012
	241 SP GUI	9	23
	242 PO GUI	9	25
	301 AFGHAN	1	29
	302 SAUD A	45	362
	304 BURMA	97	176
	305 CHINA	1	40
	308 INDON	713	940
	309 IRAK	669	817
	310 IRAN	1462	2068
	311 ISRAEL		14
	312 JAP	362	1686
	313 JORD	79	117
	314 KOR	5	9
	315 LIBAN	320	720
	317 PHIL	406	536
	318 SYR	392	519
	319 THAIL	683	802
	320 ADEN	131	276
	321 BAHREI	48	158
	322 BR BOR		1
	323 CEYL	424	604
	325 CYP	124	196

8 42 IICB UHREN

Die Ausfuhr Baden - Württembergs nach Gruppen und Untergruppen der Ernährungswirtschaft
und Gewerblichen Wirtschaft unterteilt nach Verbrauchsländern im Jahr 1955

Schlüsselzahl und Kurzbezeichnung der Warenuntergruppen	Schlüsselzahl und Kurzbezeichnung des Verbrauchslandes	Mengen in dz = 100 kg	Werte in 1000 DM
	326 HONGK	435	1211
	327 IND	3641	8374
	328 PAK	105	247
	329 MALAYA	1961	3852
	331 VIET	198	331
	333 PO IND	15	23
	334 RYUKYU	5	6
	336 KUW	110	276
	337 MASCAT		1
	338 KAMB	2	3
	401 USA	20174	34942
	402 KANADA	2109	5336
	403 PIERRE	1	2
8 42 IICB UHREN	404 COSTA	99	192
	405 KUBA	176	380
	406 DOMIN	40	152
	407 GUAT	167	424
	408 HAITI	29	135
	409 HON RP	28	90
	410 MEX	969	2017
	411 NICA	44	93
	412 PAN OK	152	388
	413 SALVA	87	241
	414 BR HON	4	6
	415 BR W I	198	629
	416 F W I	2	3
	417 ND ANT	82	404
	418 P RICO	4	21
	419 ARG	28	112
	420 BOLIV	58	124
	421 BRAS	491	3784
	422 CHILE	139	519
	423 KOL	1073	1821
	424 ECUAD	147	293
	425 PARAG	69	180
	426 PERU	446	713
	427 URUG	192	525
	428 VENEZ	1146	2733
	429 B GUAY	12	135
	431 SURI	45	121
	432 PA K Z	36	46
	501 AUST B	3523	7534
	502 T NGUI	10	28
	504 NEUSEE	1000	2098
	505 W SAMO	2	3
	506 BR OZ	16	36
	507 FR OZ	5	8
	508 N HEBR		1
	509 N NGUI	14	29
	510 HAWAII	53	115
	511 KAROL		2
		84731*	194774*
8 43 IICB FEINMECHAN U OPTISCHE ERZEUGN	003 BELG	1708	7021
	004 LUX	210	512
	005 BULG	23	48
	006 DAEN	1133	5941
	007 FINN	302	2016
	008 FRANK	1540	7549
	009 SAAR	531	1306
	010 GRIECH	268	1042
	011 G BRIT	860	6675
	012 MALTA	8	282
	013 IRLAND	86	803
	014 ISL	53	353
	015 ITAL	2145	12454
	017 JUGO	313	1654
	018 NIED	3178	11802
	019 NORW	686	3345
	020 OEST	1726	8473
	021 POL	184	740
	023 PORT	349	1893
	024 RUM	29	146
	025 SCHWED	2213	12957
8 43 IICB FEINMECHAN U OPTISCHE ERZEUGN	026 SCHWZ	2265	11162
	027 SPAN	342	3159
	028 TSCHSL	73	877
	029 TUERK	417	1283
	030 UNG	20	145
	031 UDSSR	5	24

Die Ausfuhr Baden-Württembergs nach Gruppen und Untergruppen der Ernährungswirtschaft
und Gewerblichen Wirtschaft unterteilt nach Verbrauchsländern im Jahr 1955

Schlüsselzahl und Kurzbezeichnung der Warenuntergruppen	Schlüsselzahl und Kurzbezeichnung des Verbrauchslandes	Mengen in dz = 100 kg	Werte in 1000 DM
	201 AEGYPT	465	1289
	202 AETHIO	18	194
	203 LIBER		53
	204 B KONG	186	879
	205 RUANDA		4
	207 KENYA	42	557
	208 TANGAN		9
	209 SANS	2	25
	210 GAMB		10
	211 GOLDK	25	384
	213 NIG	47	285
	215 SI LEO	4	93
	217 NYASSA		1
	218 N RHOD		14
	219 S RHOD	17	379
	220 S AF U	646	3429
	222 SW AFR	18	68
	223 SUDAN	21	50
	224 ALG	32	116
	225 TUN	3	64
	226 F MAR	153	853
	227 F W AF	21	176
	228 F KAM	9	36
	229 F TOGO		4
	230 F AEQU	2	37
	231 F SOM		54
	232 MADAG	1	31
	233 MOCAMB	63	258
	234 ANGOL	53	243
	235 KANARI	14	149
	236 SP MAR	15	376
	237 IT SOM		12
	239 LIBY	17	352
	240 TANGER	18	216
	241 SP GUI		10
	242 PO GUI		21
	301 AFGHAN	8	65
	302 SAUD A	98	389
	304 BURMA	24	315
	305 CHINA	34	385
	307 FORM	2	16
	308 INDON	230	1227
	309 IRAK	125	473
	310 IRAN	206	1034
	311 ISRAEL	238	954
	312 JAP	123	5727
	313 JORD	28	167
	314 KOR	32	130
	315 LIBAN	95	637
	317 PHIL	118	626
	318 SYR	94	458
	319 THAIL	78	1305
	320 ADEN	46	1111
	321 BAHREI	6	227
	323 CEYL	26	166
	325 CYP	16	145
	326 HONGK	63	1498
	327 IND	612	2800
	328 PAK	62	346
	329 MALAYA	94	1557
	331 VIET	29	438
	333 PO IND	7	25
	336 KUW	9	127
	338 KAMB		47
	401 USA	2975	28472
	402 KANADA	506	5717
	403 PIERRE		4
	404 COSTA	20	226
	405 KUBA	299	821
	406 DOMIN	12	93
	407 GUAT	34	242
	408 HAITI	6	39
	409 HON RP	5	89
	410 MEX	842	3542
	411 NICA	8	98
	412 PAN OK	4	167
	413 SALVA	25	170
	415 BR W I	29	602
	416 F W I		17

8 43 IICB FEINMECHAN U OPTISCHE ERZEUGN

Die Ausfuhr Baden-Württembergs nach Gruppen und Untergruppen der Ernährungswirtschaft
und Gewerblichen Wirtschaft unterteilt nach Verbrauchsländern im Jahr 1955

Schlüsselzahl und Kurzbezeichnung der Warenuntergruppen	Schlüsselzahl und Kurzbezeichnung des Verbrauchslandes	Mengen in dz = 100 kg	Werte in 1000 DM
	417 ND ANT	73	435
	418 P RICO	6	69
	419 ARG	255	1517
	420 BOL IV	26	190
	421 BRAS	330	2109
	422 CHILE	438	2181
	423 KOL	445	2539
	424 ECUAD	129	487
	425 PARAG	50	229
	426 PERU	159	790
	427 URUG	157	454
	428 VENEZ	633	2011
	429 B GUAY	2	48
	430 F GUAY		2
	431 SURI	18	45
	432 PA K Z		4
	501 AUST B	547	4634
	502 T NGUI		21
	504 NEUSEE	103	1204
	505 W SAMO		4
	506 BR OZ		27
	507 FR OZ		12
	509 N NGUI	1	23
	510 HAWAII	6	177
		33205*	196299*
8 44 IICB WACHSWAREN UND SEIFEN	003 BELG	297	75
	004 LUX	157	56
	006 DAEN	132	27
	007 FINN	11	3
	008 FRANK	137	20
	009 SAAR	74	36
	010 GRIECH	24	7
	011 G BRIT	60	12
	012 MALTA	1	1
	015 ITAL	480	138
	018 NIED	273	67
8 44 IICB WACHSWAREN UND SEIFEN	020 OEST	580	112
	023 PORT	42	8
	024 RUM	2	2
	025 SCHWED	108	30
	026 SCHWZ	334	95
	030 UNG	3	1
	201 AEGYPT	3	2
	207 KENYA	1	1
	219 S RHOD	10	2
	220 S AF U	6	1
	226 F MAR	2	1
	233 MOCAMB	1	1
	308 INDON	6	3
	309 IRAK	1	1
	315 LIBAN	3	3
	318 SYR	39	6
	325 CYP	4	2
	336 KUW	2	1
	401 USA	10	10
	402 KANADA	12	10
	406 DOMIN		1
	420 BOL IV	11	5
	422 CHILE	2	2
	423 KOL	9	3
	424 ECUAD	2	1
	426 PERU	2	1
	428 VENEZ	15	8
	501 AUST B	2	1
		2858*	756*
8 45 IICB WAREN AUS KUNSTSTOFFEN	003 BELG	1213	2161
	004 LUX	80	106
	006 DAEN	166	255
	007 FINN	49	55
	008 FRANK	330	445
	009 SAAR	163	145
	010 GRIECH	45	129
	011 G BRIT	1153	903
	012 MALTA	9	30
	013 IRLAND	51	102
	014 ISL	32	81
	015 ITAL	788	879
	017 JUGO	4	6

Die Ausfuhr Baden - Württembergs nach Gruppen und Untergruppen der Ernährungswirtschaft
und Gewerblichen Wirtschaft unterteilt nach Verbrauchsländern im Jahr 1955

Schlüsselzahl und Kurzbezeichnung der Warenuntergruppen	Schlüsselzahl und Kurzbezeichnung des Verbrauchslandes	Mengen in dz = 100 kg	Werte in 1 000 DM
	018 NIED	1 486	2823
	019 NORW	71	236
	020 OEST	392	524
	023 PORT	81	334
	024 RUM	3	25
	025 SCHWED	1 182	1632
	026 SCHWZ	1977	2398
	027 SPAN	3	73
	028 TSCHSL		1
	029 TUERK	7	82
	201 AEGYPT	66	119
	202 AETHIO	15	33
	203 LIBER	76	76
	204 B KONG	372	405
	205 RUANDA	10	13
	207 KENYA	117	149
	208 TANGAN	14	25
	209 SANS	10	34
8 45 IICB WAREN AUS KUNSTSTOFFEN	210 GAMB	9	7
	211 GOLDK	602	508
	213 NIG	1 608	1405
	215 SI LEO	80	73
	217 NYASSA		1
	219 S RHOD		3
	220 S AF U	126	253
	222 SW AFR	15	21
	223 SUDAN	19	33
	224 ALG	6	6
	226 F MAR	9	18
	227 F W AF	46	47
	228 F KAM	8	5
	229 F TOGO	14	15
	230 F AEQU	7	10
	231 F SOM	4	3
	232 MADAG		2
	233 MOCAMB	41	69
	234 ANGOL	54	79
	235 KANARI		4
	236 SP MAR	1	4
	239 LIBY	7	22
	240 TANGER	14	24
	241 SP GUI	3	3
	242 PO GUI	3	6
	301 AFGHAN	2	25
	302 SAUD A	11	36
	304 BURMA	6	19
	305 CHINA		3
	308 INDON	26	41
	309 IRAK	31	63
	310 IRAN	40	166
	311 ISRAEL	1	5
	312 JAP	11	10
	313 JORD	2	13
	315 LIBAN	20	42
	317 PHIL	3	15
	318 SYR	12	50
	319 THAIL	76	68
	320 ADEN	4	20
	321 BAHRE I	6	14
	323 CEYL	11	80
	325 CYP	30	58
	326 HONGK	29	146
	327 IND	86	119
	328 PAK	4	27
	329 MALAYA	66	282
	331 VIET	1	5
	333 PO IND	3	12
	336 KUW	12	17
	401 USA	250	386
	402 KANADA	45	130
	404 COSTA	13	49
	405 KUBA	82	223
	406 DOMIN	21	82
	407 GUAT	60	116
	408 HAITI	7	23
	409 HON RP	15	25
	410 MEX	12	48
	411 NICA	19	47
	412 PAN OK	4	27

Die Ausfuhr Baden-Württembergs nach Gruppen und Untergruppen der Ernährungswirtschaft
und Gewerblichen Wirtschaft unterteilt nach Verbrauchsländern im Jahr 1955

Schlüsselzahl und Kurzbezeichnung der Warenuntergruppen	Schlüsselzahl und Kurzbezeichnung des Verbrauchslandes	Mengen in dz = 100 kg	Werte in 1000 DM	
8 45 IICB WAREN AUS KUNSTSTOFFEN	413 SALVA	24	70	
	414 BR HON	1	3	
	415 BR W I	100	127	
	416 F W I	1	2	
	417 ND ANT	27	32	
	418 P RICO	35	17	
	419 ARG		5	
	420 BOLIV	1	8	
	421 BRAS	15	287	
	422 CHILE	5	70	
	423 KOL	38	99	
	424 ECUAD	34	97	
	425 PARAG	1	11	
	426 PERU	50	180	
	427 URUG	3	19	
	428 VENEZ	183	520	
	429 B GUAY	4	14	
	431 SURI	9	31	
	432 PAK Z	1	1	
	501 AUST B	227	306	
	502 T NGUI	1	3	
	504 NEUSEE	21	67	
	506 BR OZ		2	
	507 FR OZ	7	12	
	509 N NGUI	3	3	
			14453*	21378*
	8 46 IICB SPIELFILME BEL FILME PLATTEN	003 BELG	1	11
		004 LUX		1
007 FINN			2	
008 FRANK			7	
009 SAAR			14	
010 GRIECH			54	
013 IRLAND			3	
015 ITAL			14	
018 NIED			4	
020 OEST			22	
025 SCHWED			18	
026 SCHWZ		5	113	
318 SYR			1	
401 USA			202	
402 KANADA			1	
421 BRAS			1	
428 VENEZ		4		
		6*	472*	
8 47 IICB PHOTOCHEMISCHE ERZEUGNISSE	003 BELG	34	54	
	004 LUX	3	7	
	006 DAEN	4	2	
	007 FINN	3	12	
	008 FRANK	18	36	
	009 SAAR	1	1	
	010 GRIECH	21	63	
	011 G BRIT	1	3	
	015 ITAL	28	28	
	018 NIED	6	30	
	019 NORW	13	13	
	020 OEST	37	99	
	023 PORT	22	56	
	025 SCHWED	37	61	
	026 SCHWZ	46	112	
	8 47 IICB PHOTOCHEMISCHE ERZEUGNISSE	027 SPAN	10	55
		201 AEGYPT	5	4
		202 AETHIO	6	10
203 LIBER		1	1	
204 B KONG		61	24	
207 KENYA			2	
220 S AF U			1	
226 F MAR		3	7	
231 F SOM		2	3	
233 MOCAMB		7	5	
234 ANGOL		5	7	
301 AFGHAN			4	
302 SAUD A		3	2	
304 BURMA		6	4	
305 CHINA		1	1	
308 INDON		150	17	
309 IRAK	5	5		
310 IRAN	21	11		
311 ISRAEL	10	10		

Die Ausfuhr Baden-Württembergs nach Gruppen und Untergruppen der Ernährungswirtschaft
und Gewerblichen Wirtschaft unterteilt nach Verbrauchsländern im Jahr 1955

Schlüsselzahl und Kurzbezeichnung der Warenuntergruppen	Schlüsselzahl und Kurzbezeichnung des Verbrauchslandes	Mengen in dx = 100 kg	Werte in 1000 DM
	313 JORD	1	5
	315 LIBAN	38	29
	317 PHIL		1
	318 SYR	25	23
	319 THAIL	36	20
	321 BAHREI		1
	323 CEYL	2	5
	325 CYP	13	12
	326 HONGK	8	13
	327 IND	4	10
	328 PAK	7	9
	329 MALAYA	4	5
	333 PO IND	2	3
	336 KUW		1
	401 USA		3
	402 KANADA	3	38
	407 GUAT	3	6
	410 MEX	1	1
	411 NICA	2	3
	413 SALVA		1
	415 BR W I		1
	417 ND ANT	1	1
	420 BOLIV	6	5
	421 BRAS	9	22
	423 KOL	6	10
	424 ECUAD	5	7
	425 PARAG	3	5
	426 PERU	20	20
	428 VENEZ	16	21
	501 AUST B	2	7
	504 NEUSEE		3
		787*	1040*
8 48 IICB BLEISTIFTE U CHEM BUEROBEDARF	003 BELG	40	138
	004 LUX	7	13
	006 DAEN	20	61
	007 FINN	3	6
	008 FRANK	44	89
	009 SAAR	15	13
	010 GRIECH	7	59
	013 IRLAND	11	58
	014 ISL	1	1
8 48 IICB BLEISTIFTE U CHEM BUEROBEDARF	015 ITAL	114	368
	017 JUGO		1
	018 NIED	29	113
	019 NORV.	6	11
	020 OEST	63	279
	023 PORT	36	43
	024 RUM		2
	025 SCHWED	90	152
	026 SCHWZ	65	302
	027 SPAN		4
	028 TSCHSL		1
	030 UNG	30	26
	201 AEGYPT	1	11
	202 AETHIO		1
	204 B KONG	2	17
	205 RUANDA		1
	207 KENYA	2	27
	208 TANGAN	8	4
	213 NIG	52	7
	220 S AF U		1
	222 SW AFR		1
	223 SUDAN		4
	224 ALG	4	2
	226 F MAR		1
	227 F W AF	1	1
	233 MOCAMB		3
	234 ANGOL		4
	239 LIBY	1	1
	240 TANGER	1	2
	304 BURMA	8	6
	309 IRAK		1
	310 IRAN		1
	311 ISRAEL		2
	318 SYR	140	17
	319 THAIL	1	1
	321 BAHREI		4
	323 CEYL		3
	325 CYP	9	4

Die Ausfuhr Baden - Württembergs nach Gruppen und Untergruppen der Ernährungswirtschaft
und Gewerblichen Wirtschaft unterteilt nach Verbrauchsländern im Jahr 1955

Schlüsselzahl und Kurzbezeichnung der Warenuntergruppen	Schlüsselzahl und Kurzbezeichnung des Verbrauchslandes	Mengen in dz = 100 kg	Werte in 1000 DM
	326 HONGK	2	6
	327 IND	156	166
	328 PAK	5	6
	329 MALAYA	1	3
	331 VIET		1
	401 USA	46	41
	402 KANADA	37	56
	404 COSTA	12	9
	405 KUBA	1	1
	410 MEX	14	27
	411 NICA		1
	415 BR W I		1
	420 BOLIV		2
	421 BRAS		2
	422 CHILE	14	4
	423 KOL	3	15
	425 PARAG	16	7
	426 PERU	6	24
	428 VENEZ	4	16
	501 AUST B	22	51
	504 NEUSEE		1
		1150*	2307*
8 49 IICB PHARMAZEUTISCHE ERZEUGNISSE	003 BELG	375	1153
8 49 IICB PHARMAZEUTISCHE ERZEUGNISSE	004 LUX	105	153
	006 DAEN	46	387
	007 FINN	78	646
	008 FRANK	303	1329
	009 SAAR	35	202
	010 GRIECH	62	112
	011 G BRIT	199	691
	012 MALTA	11	26
	013 IRLAND		1
	014 ISL	2	3
	015 ITAL	477	1421
	017 JUGO	52	329
	018 NIED	181	768
	019 NORW	20	80
	020 OEST	379	1109
	021 POL	28	95
	023 PORT	123	504
	024 RUM	100	165
	025 SCHWED	148	751
	026 SCHWZ	2192	6843
	027 SPAN	53	218
	028 TSCHSL	39	52
	029 TUERK	64	452
	030 UNG	45	164
	031 UDSSR		4
	201 AEGYPT	52	324
	202 AETHIO	72	163
	203 LIBER		2
	204 B KONG	9	12
	207 KENYA	16	27
	208 TANGAN	4	10
	209 SANS	1	2
	211 GOLDK	1	5
	213 NIG	10	8
	215 SI LEO	2	2
	220 S AF U	10	28
	222 SW AFR	17	21
	226 F MAR	4	8
	230 F AEQU	2	13
	233 MOCAMB	4	15
	234 ANGOL	11	13
	239 LIBY	2	5
	240 TANGER		2
	241 SP GUI		5
	301 AFGHAN		2
	302 SAUD A	9	14
	304 BURMA	22	91
	305 CHINA	70	170
	307 FORM	4	13
	308 INDON	162	398
	309 IRAK	79	101
	310 IRAN	84	194
	311 ISRAEL	96	521
	312 JAP	325	1049
	313 JORD	2	7
	314 KOR		3

Die Ausfuhr Baden - Württembergs nach Gruppen und Untergruppen der Ernährungswirtschaft
und Gewerblichen Wirtschaft unterteilt nach Verbrauchsländern im Jahr 1955

Schlüsselzahl und Kurzbezeichnung der Warenuntergruppen	Schlüsselzahl und Kurzbezeichnung des Verbrauchslandes	Mengen in dz = 100 kg	Werte in 1000 DM
	315 LIBAN	19	64
	317 PHIL	16	51
	318 SYR	27	64
	319 THAIL	67	189
	320 ADEN		3
8 49 IICB PHARMAZEUTISCHE ERZEUGNISSE	323 CEYL	3	6
	325 CYP	6	14
	326 HONGK	23	244
	327 IND	306	889
	328 PAK	74	212
	329 MALAYA	46	90
	331 VIET	1	13
	401 USA	292	2989
	402 KANADA	177	333
	404 COSTA	24	65
	405 KUBA	1	23
	406 DOMIN	20	14
	407 GUAT	1	17
	408 HAITI	3	6
	410 MEX	94	594
	411 NICA	14	19
	412 PAN OK	4	8
	413 SALVA		1
	417 ND ANT		5
	418 P RICO	17	9
	419 ARG	16	88
	420 BOLIV	13	54
	421 BRAS	263	857
	422 CHILE	45	643
	423 KOL	26	55
	424 ECUAD	16	30
	425 PARAG	1	2
	426 PERU	4	63
	427 URUG	8	10
	428 VENEZ	6	33
	429 B GUAY	1	13
	501 AUST B	72	100
	502 T NGUI	1	1
	504 NEUSEE	9	25
		7863*	28782*
8 50 IICB KOSMETISCHE ERZEUGNISSE	003 BELG	111	60
	004 LUX	72	36
	008 FRANK	60	27
	009 SAAR	349	240
	010 GRIECH	3	5
	011 G BRIT	13	4
	012 MALTA	1	1
	013 IRLAND	4	6
	015 ITAL	109	59
	018 NIED	163	120
	020 OEST	3	4
	023 PORT	2	2
	025 SCHWED	50	90
	026 SCHWZ	51	39
	201 AEGYPT	9	15
	202 AETHIO	3	3
	204 B KONG		2
	213 NIG	1	1
	222 SW AFR	2	1
	223 SUDAN	3	5
	232 MADAG		1
	233 MOCAMB		3
	239 LIBY	6	3
	240 TANGER	4	4
	309 IRAK	2	2
8 50 IICB KOSMETISCHE ERZEUGNISSE	310 IRAN	2	1
	315 LIBAN	2	7
	318 SYR	7	7
	320 ADEN		1
	321 BAHRE I	3	4
	325 CYP	3	1
	329 MALAYA	1	1
	336 KUW	3	7
	401 USA	69	22
	402 KANADA	31	33
	405 KUBA		1
	406 DOMIN	4	6
	408 HAITI	1	1

Die Ausfuhr Baden-Württembergs nach Gruppen und Untergruppen der Ernährungswirtschaft
und Gewerblichen Wirtschaft unterteilt nach Verbrauchsländern im Jahr 1955

Schlüsselzahl und Kurzbezeichnung der Warenuntergruppen	Schlüsselzahl und Kurzbezeichnung des Verbrauchslandes	Mengen in dz = 100 kg	Werte in 1000 DM
	409 HON RP	2	3
	411 NICA	1	3
	412 PAN OK		1
	418 P RICO	4	4
	420 BOLIV	8	11
	422 CHILE	3	3
	424 ECUAD		2
	425 PARAG		3
	426 PERU	8	7
	428 VENEZ	22	15
	501 AUST B	26	49
		12	25
	504 NEUSEE		25
		1233*	951*
8 51 IICB SONSTIGE CHEMISCHE ERZEUGNISS	003 BELG	4578	645
	004 LUX	528	61
	005 BULG		1
	006 DAEN	1344	242
	007 FINN	802	104
	008 FRANK	3179	513
	009 SAAR	1380	190
	010 GRIECH	481	111
	011 G BRIT	4523	260
	013 IRLAND	339	35
	014 ISL	15	11
	015 ITAL	6433	757
	017 JUGO	106	23
	018 NIED	7575	1463
	019 NORW	798	228
	020 OEST	6485	1174
	023 PORT	612	122
	025 SCHWED	5616	998
	026 SCHWZ	9166	1339
	027 SPAN	374	125
	029 TUERK	167	41
	030 UNG	192	25
	201 AEGYPT	118	35
	202 AETHIO	86	24
	204 B KONG	4553	737
	211 GOLDK	8	6
	213 NIG	3	2
	220 S AF U	187	16
	222 SW AFR	6	2
	224 ALG		1
	226 F MAR	88	17
	230 F AEQU	5	5
	233 MOCAMB	101	8
	234 ANGOL	137	34
8 51 IICB SONSTIGE CHEMISCHE ERZEUGNISS	235 KANARI	97	4
	240 TANGER	8	3
	241 SP GUI	100	12
	301 AFGHAN	4	2
	304 BURMA	74	17
	308 INDON	270	32
	309 IRAK	30	11
	310 IRAN	1050	110
	311 ISRAEL	1581	162
	312 JAP	78	45
	313 JORD	2	1
	315 LIBAN	63	21
	317 PHIL		1
	318 SYR	67	23
	319 THAIL	93	43
	320 ADEN	3	2
	323 CEYL	4	3
	326 HONGK	31	5
	327 IND	102	17
	328 PAK	194	36
	329 MALAYA	6	4
	333 PO IND	59	22
	336 KUW	1	1
	401 USA	288	54
	402 KANADA	37	11
	404 COSTA	13	2
	405 KUBA	808	44
	406 DOMIN	10	2
	408 HAITI	10	2
	409 HON RP	19	7
	410 MEX	335	160
	415 BR W I.	35	8

Die Ausfuhr Baden-Württembergs nach Gruppen und Untergruppen der Ernährungswirtschaft
und Gewerblichen Wirtschaft unterteilt nach Verbrauchsländern im Jahr 1955

Schlüsselzahl und Kurzbezeichnung der Warenuntergruppen	Schlüsselzahl und Kurzbezeichnung des Verbrauchslandes	Mengen in dx = 100 kg	Werte in 1000 DM
	419 ARG	1162	172
	420 BOLIV	101	5
	421 BRAS	1129	165
	422 CHILE	482	100
	423 KOL	54	18
	425 PARAG	2	2
	426 PERU	1097	82
	427 URUG	23	6
	428 VENEZ	251	56
	431 SURI	1	1
	501 AUST B	2060	78
	504 NEUSEE	527	76
		72346*	10963*
8 52 IICB MUSIKINSTRUMENTE	003 BELG	222	478
	004 LUX	33	47
	005 BULG	1	3
	006 DAEN	367	810
	007 FINN	42	100
	008 FRANK	1153	2318
	009 SAAR	202	176
	010 GRIECH	79	130
	011 G BRIT	1550	2522
	012 MALTA	25	40
	013 IRLAND	190	265
	014 ISL	95	97
	015 ITAL	702	1006
	017 JUGO		7
	018 NIED	769	1357
8 52 IICB MUSIKINSTRUMENTE	019 NORW	450	570
	020 OEST	501	905
	021 POL		8
	023 PORT	245	618
	025 SCHWED	1832	2649
	026 SCHWZ	1398	2084
	027 SPAN	34	108
	028 TSCHSL	4	9
	029 TUERK	5	10
	030 UNG	4	12
	201 AEGYPT	8	27
	202 AETHIO	4	9
	203 LIBER	7	13
	204 B KONG	73	91
	205 RUANDA		1
	207 KENYA	67	88
	208 TANGAN	5	5
	209 SANS	11	16
	211 GOLDK	7	20
	213 NIG	28	53
	215 SI LEO	3	5
	217 NYASSA		1
	219 S RHOD	27	56
	220 S AF U	1036	1400
	222 SW AFR	6	14
	223 SUDAN	7	11
	225 TUN	5	15
	226 F MAR	20	39
	227 F W AF	8	15
	228 F KAM	3	3
	230 F AEQU		1
	232 MADAG	4	9
	233 MOCAMB	42	101
	234 ANGOL	63	143
	235 KANARI	3	7
	236 SP MAR	10	24
	239 LIBY		3
	240 TANGER	66	176
	241 SP GUI	3	5
	242 PO GUI	5	13
	301 AFGHAN	1	1
	302 SAUD A	3	5
	304 BURMA	1	3
	308 INDON	62	125
	309 IRAK	11	24
	310 IRAN	27	49
	311 ISRAEL	1	3
	312 JAP	92	226
	313 JORD	2	7
	314 KOR	4	15
	315 LIBAN	94	121

Die Ausfuhr Baden-Württembergs nach Gruppen und Untergruppen der Ernährungswirtschaft
und Gewerblichen Wirtschaft unterteilt nach Verbrauchsländern im Jahr 1955

Schlüsselzahl und Kurzbezeichnung der Warenuntergruppen	Schlüsselzahl und Kurzbezeichnung des Verbrauchslandes	Mengen in dz = 100 kg	Werte in 1000 DM
	317 PHIL	290	390
	318 SYR	23	41
	319 THAIL	108	164
	320 ADEN	7	19
	321 BAHREI	3	6
	323 CEYL	56	69
	325 CYP	9	24
	326 HONGK	20	48
	327 IND	147	284
	328 PAK	6	5
8 52 IICB MUSIKINSTRUMENTE	329 MALAYA	264	306
	331 VIET	2	6
	333 PO IND	2	9
	336 KUW	8	23
	401 USA	1692	3840
	402 KANADA	611	922
	404 COSTA	85	142
	405 KUBA	99	67
	406 DOMIN	26	51
	407 GUAT	99	190
	408 HAITI	4	9
	409 HON RP	24	40
	410 MEX	415	671
	411 NICA	27	51
	412 PAN OK	41	78
	413 SALVA	13	31
	414 BR HON	2	4
	415 BR W I	23	50
	417 ND ANT	13	54
	418 P RICO	2	12
	419 ARG	60	129
	420 BOLIV	27	52
	421 BRAS	56	90
	422 CHILE	140	274
	423 KOL	160	228
	424 ECUAD	44	86
	425 PARAG	16	45
	426 PERU	231	489
	427 URUG	70	122
	428 VENEZ	188	287
	429 B GUAY	9	15
	431 SURI	2	7
	432 PA K Z	2	5
	501 AUST B	333	615
	502 T NGUI	4	8
	504 NEUSEE	236	359
	505 W SAMO	1	2
	506 BR OZ	2	4
	507 FR OZ	2	1
	509 N NGUI	4	9
	510 HAWAII		2
		17387*	29707*
8 53 IICB KINDERSPIELZEUG CHRISTBAUMSCH	003 BELG	979	1492
	004 LUX	218	357
	006 DAEN	308	567
	007 FINN		2
	008 FRANK	71	141
	009 SAAR	82	117
	010 GRIECH	14	37
	011 G BRIT	489	519
	012 MALTA	16	27
	013 IRLAND	47	53
	014 ISL	9	10
	015 ITAL	905	1643
	018 NIED	1528	1790
	019 NORW	2	10
	020 OEST	941	1783
	023 PORT	106	236
	024 RUM	2	8
	025 SCHWED	2581	5086
8 53 IICB KINDERSPIELZEUG CHRISTBAUMSCH	026 SCHWZ	2758	4066
	027 SPAN	6	20
	028 TSCHSL	1	1
	029 TUERK	6	22
	201 AEGYPT	41	50
	202 AETHIO	8	16
	203 LIBER	14	7
	204 B KONG	118	199
	205 RUANDA	4	7

Die Ausfuhr Baden-Württembergs nach Gruppen und Untergruppen der Ernährungswirtschaft
und Gewerblichen Wirtschaft unterteilt nach Verbrauchsländern im Jahr 1955

Schlüsselzahl und Kurzbezeichnung der Warenuntergruppen	Schlüsselzahl und Kurzbezeichnung des Verbrauchslandes	Mengen in dz = 100 kg	Werte in 1000 DM
	207 KENYA	17	28
	208 TANGAN		3
	211 GOLDK	24	21
	213 NIG	141	74
	215 SI LEO	6	4
	217 NYASSA	1	1
	218 N RHOD	1	2
	219 S RHOD	8	17
	220 S AF U	99	181
	222 SW AFR	31	81
	223 SUDAN		2
	224 ALG	29	60
	225 TUN	1	3
	226 F MAR	44	93
	227 F W AF	20	27
	228 F KAM	2	4
	230 F AEQU	3	3
	231 F SOM	1	2
	232 MADAG	1	1
	233 MOCAMB	23	42
	234 ANGOL	37	51
	235 KANARI	3	5
	236 SP MAR	5	13
	239 LIBY	8	12
	240 TANGER	18	48
	302 SAUD A	40	77
	304 BURMA	4	2
	308 INDON	11	27
	309 IRAK	13	16
	310 IRAN		1
	311 ISRAEL	1	4
	312 JAP		1
	313 JORD		2
	315 LIBAN	15	28
	317 PHIL	3	7
	318 SYR	17	13
	320 ADEN	8	17
	321 BAHRE I	5	12
	322 BR BOR	1	1
	323 CEYL	1	1
	325 CYP	7	5
	326 HONGK	83	144
	327 IND	50	53
	328 PAK	3	3
	329 MALAYA	18	42
	333 PO IND	3	5
	336 KUW	8	14
	401 USA	2821	5083
	402 KANADA	172	252
	404 COSTA	64	99
	405 KUBA	56	44
	406 DOMIN	11	13
8 93 IICB KINDERSPIELZEUG CHRISTBAUMSCH	407 GUAT	25	50
	408 HAITI	5	5
	409 HON RP	1	7
	410 MEX	55	62
	411 NICA	15	13
	412 PAN OK	24	22
	413 SALVA	17	21
	415 BR W I	21	31
	417 ND ANT	9	11
	418 P RICO	1	1
	419 ARG	5	15
	420 BOLIV		5
	421 BRAS	5	8
	422 CHILE	28	43
	423 KOL	453	394
	424 ECUAD	47	78
	425 PARAG	6	11
	426 PERU	139	176
	427 URUG	5	11
	428 VENEZ	303	325
	429 B GUAY	23	10
	431 SURI	7	5
	432 PA K Z		1
	501 AUST B	346	423
	504 NEUSEE	107	193
	505 W SAMO	4	4
	506 BR OZ	2	2

Die Ausfuhr Baden-Württembergs nach Gruppen und Untergruppen der Ernährungswirtschaft
und Gewerblichen Wirtschaft unterteilt nach Verbrauchsländern im Jahr 1955

Schlüsselzahl und Kurzbezeichnung der Warenuntergruppen	Schlüsselzahl und Kurzbezeichnung des Verbrauchslandes	Mengen in dz = 100 kg	Werte in 1000 DM
	507 FR OZ	1	2
	509 N NGUI		1
	510 HAWAII		2
		1 6846*	2 6942*
8 54 IICB SONSTIGE ENDERZEUGNISSE	003 BELG	1026	701
	004 LUX	206	131
	006 DAEN	389	651
	007 FINN	8	84
	008 FRANK	2814	891
	009 SAAR	444	399
	010 GRIECH	149	80
	011 G BRIT	487	990
	012 MALTA	6	26
	013 IRLAND	26	57
	014 ISL	5	22
	015 ITAL	594	921
	017 JUGO	24	16
	018 NIED	1493	1025
	019 NORW	61	164
	020 OEST	465	860
	021 POL	2	5
	023 PORT	68	182
	025 SCHWED	799	1332
	026 SCHWZ	4192	2311
	027 SPAN	6	34
	028 TSCHSL		1
	029 TUERK	56	89
	201 AEGYPT	250	415
	202 AETHIO	4	8
	203 LIBER	7	11
	204 B KONG	87	61
	205 RUANDA	1	3
	207 KENYA	36	43
8 54 IICB SONSTIGE ENDERZEUGNISSE	208 TANGAN		2
	209 SANS		2
	211 GOLDK		2
	213 NIG	23	22
	215 SI LEO	2	1
	218 N RHOD		4
	219 S RHOD	2	11
	220 S AF U	450	915
	222 SW AFR	20	75
	223 SUDAN		2
	224 ALG		1
	225 TUN		1
	226 F MAR	5	3
	227 F W AF	12	4
	228 F KAM	3	4
	231 F SOM	1	6
	233 MOCAMB	2	14
	234 ANGOL	4	13
	235 KANARI		1
	236 SP MAR	13	6
	239 LIBY	17	16
	240 TANGER	12	18
	242 PO GUI	1	6
	301 AFGHAN	1	3
	302 SAUD A	27	13
	304 BURMA	16	15
	305 CHINA	2	3
	308 INDON	15	27
	309 IRAK	39	50
	310 IRAN	45	79
	311 ISRAEL	13	126
	312 JAP		2
	313 JORD	2	10
	315 LIBAN	42	52
	317 PHIL	3	8
	318 SYR	35	57
	319 THAIL	5	4
	321 BAHREI	1	4
	323 CEYL		3
	325 CYP	3	5
	326 HONGK	21	26
	327 IND	180	235
	328 PAK	86	76
	329 MALAYA	21	57
	333 PO IND	3	9
	336 KUW	13	15

Die Ausfuhr Baden-Württembergs nach Gruppen und Untergruppen der Ernährungswirtschaft
und Gewerblichen Wirtschaft unterteilt nach Verbrauchsländern im Jahr 1955

Schlüsselzahl und Kurzbezeichnung der Warenuntergruppen	Schlüsselzahl und Kurzbezeichnung des Verbrauchslandes	Mengen in dz = 100 kg	Werte in 1000 DM
	401 USA	1225	1824
	402 KANADA	367	364
	404 COSTA	13	20
	405 KUBA	30	35
	406 DOMIN	5	11
	407 GUAT	23	39
	408 HAITI	5	9
	409 HON RP	2	2
	410 MEX	57	185
	411 NICA	7	8
	412 PAN OK	2	10
	413 SALVA	4	3
	415 BR W I	41	38
	417 ND ANT	4	13
	418 P RICO		2
8 54 IICB SONSTIGE ENDERZEUGNISSE	419 ARG	76	71
	420 BOLIV	1	7
	421 BRAS	61	73
	422 CHILE	11	35
	423 KOL	245	660
	424 ECUAD	47	56
	425 PARAG	17	52
	426 PERU	50	80
	427 URUG	13	32
	428 VENEZ	113	84
	429 B GUAY	6	11
	431 SURI	5	2
	432 PA K Z	3	2
	501 AUST B	140	391
	502 T NGUI	1	4
	504 NEUSEE	95	341
	506 BR OZ		2
	507 FR OZ	7	11
	509 N NGUI	1	5
		17522*	18003*
		4187258	3328347
		14480995*	3956513*