



Statistische Berichte Baden-Württemberg

Artikel-Nr. 4151 21001

Volkswirtschaftliche Gesamtrechnungen

P 11 - j/21

Fachauskünfte: (0711) 641-24 69

20.05.2022

Bruttoinlandsprodukt und Erwerbstätige 2007 bis 2021

Der vorliegende Statistische Bericht enthält Landesdaten zum Bruttoinlandsprodukt bzw. zur Bruttowertschöpfung sowie zu den Erwerbstätigen. Grundlage der Berechnungen ist das Europäische System Volkswirtschaftlicher Gesamtrechnungen (ESVG) 2010.

Ergebnisse für die Jahre 1991 bis 2006, die in diesem Bericht nicht dargestellt werden, können der Gemeinschaftsveröffentlichung „Bruttoinlandsprodukt, Bruttowertschöpfung in den Ländern der Bundesrepublik Deutschland 1991 bis 2021“ (Reihe 1, Band 1) des Arbeitskreises „Volkswirtschaftliche Gesamtrechnungen der Länder“ entnommen werden (www.statistikportal.de/de/vgrdl).

Die Ergebnisse sind auf den Berechnungsstand November 2021/Februar 2022 des Statistischen Bundesamtes abgestimmt. Die Ergebnisse für das Jahr 2020 und 2021 wurden auf dem Wege der Fortschreibung ermittelt.

Die Erwerbstätigen, die die Grundlage für die Berechnung der Pro-Kopf-Werte bilden, wurden vom Arbeitskreis „Erwerbstätigenrechnung des Bundes und der Länder“ (AK ETR) berechnet.

Bruttoinlandsprodukt

Das Bruttoinlandsprodukt umfasst den Wert aller innerhalb eines Wirtschaftsgebietes während einer bestimmten Periode produzierten Waren und Dienstleistungen. Es entspricht der Bruttowertschöpfung aller Wirtschaftsbereiche zuzüglich der Gütersteuern und abzüglich der Gütersubventionen.

Bruttowertschöpfung

Die Bruttowertschöpfung, die zu Herstellungspreisen bewertet wird, ergibt sich für jeden Wirtschaftsbereich aus dem Bruttoproduktionswert zu Herstellungspreisen abzüglich der Vorleistungen zu Anschaffungspreisen.

Erwerbstätige

Als Erwerbstätige (Inland) werden alle Personen angesehen, die innerhalb eines Wirtschaftsgebietes einer Erwerbstätigkeit oder mehreren Erwerbstätigkeiten nachgehen, unabhängig von der Dauer der tatsächlich geleisteten oder vertragsmäßig zu leistenden wöchentlichen Arbeitszeit. Nach der Stellung im Beruf wird unterschieden zwischen Selbstständigen und mithelfenden Familienangehörigen sowie Arbeitnehmern (Arbeiter und Angestellte, marginal Beschäftigte, Beamte). Bei den Erwerbstätigen (Inländer) wird die Erwerbstätigkeit im Gegensatz zum Inlandskonzept nicht nach dem Arbeitsort, sondern nach dem Wohnort festgestellt.

Zeichenerklärung:

- = Nichts vorhanden (genau null)
- . = Zahlenwert unbekannt oder geheim zu halten
- x = Tabellenfach gesperrt, da Aussage nicht sinnvoll
- 0 = Mehr als nichts, jedoch weniger als die Hälfte der kleinsten verwendeten Einheit
- ... = Angabe fällt später an

Zahlengenauigkeit

Die beiliegenden Ergebnisse zur Erwerbstätigkeit dürfen in dieser Form (jeweilige Darstellungseinheit mit mehreren hinterlegten Nachkommastellen) nur für eigene Berechnungen verwendet werden. Absolutzahlen dürfen nicht genauer als in der vom Arbeitskreis „Erwerbstätigenrechnung des Bundes und der Länder“ freigegebenen Zahlengenauigkeit („Personen“ in Tausend, „Geleistete Arbeitsstunden“ in Millionen – jeweils mit nur einer Nachkommastelle) an Dritte weitergeleitet oder veröffentlicht werden. Die Copyright-Regelung ist zu beachten.

Schaubild 1



Schaubild 2

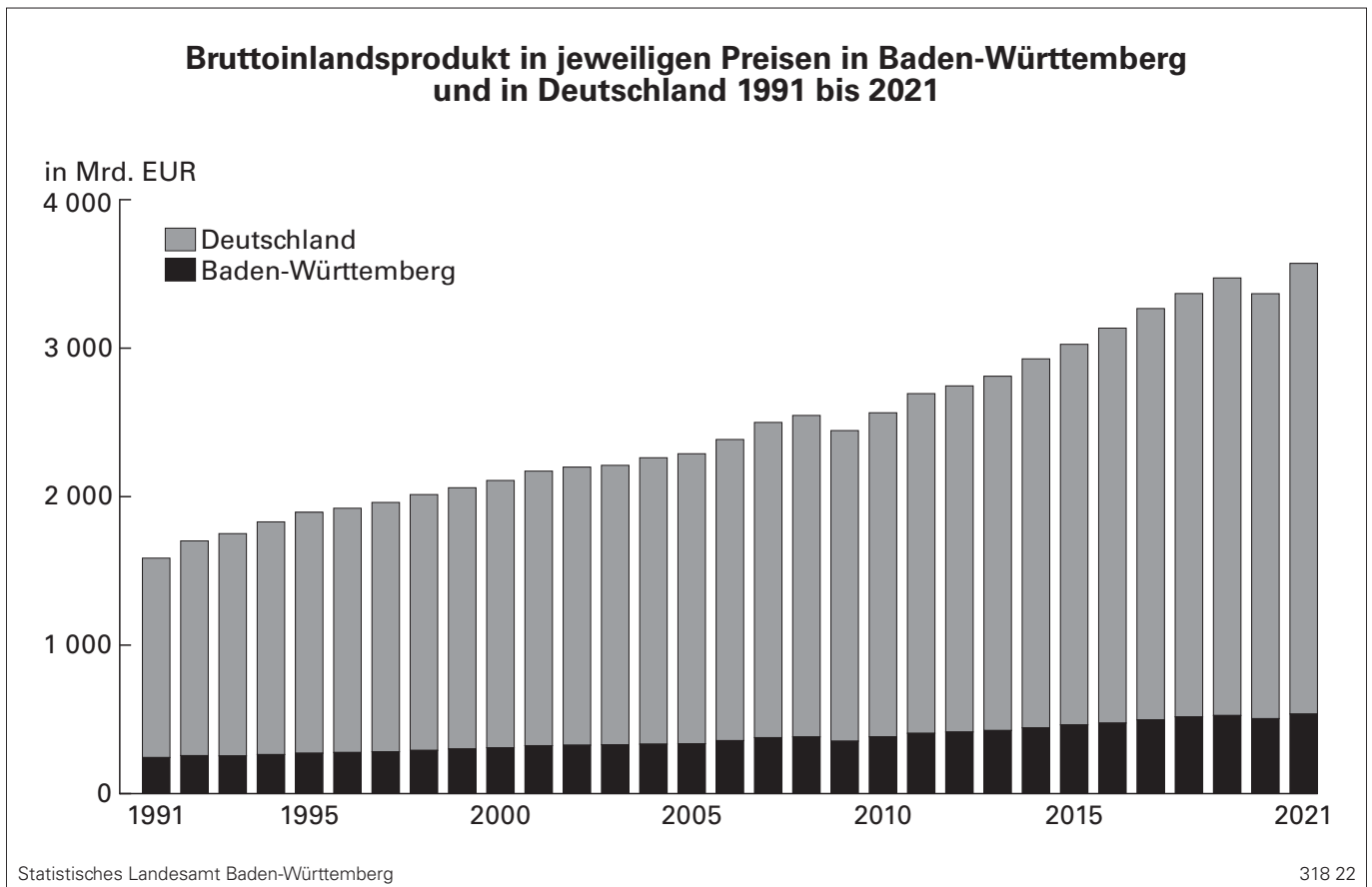


Schaubild 3

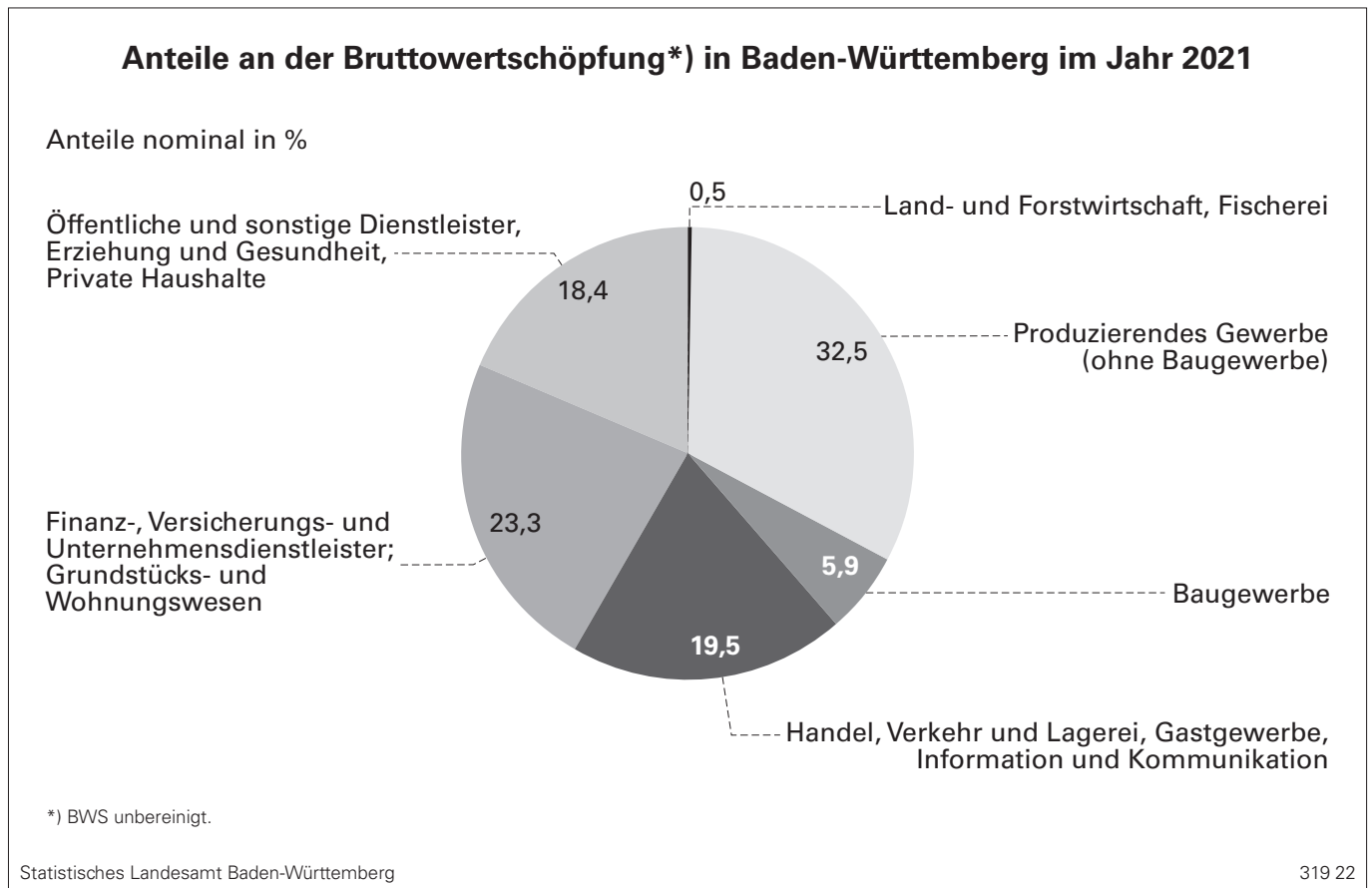
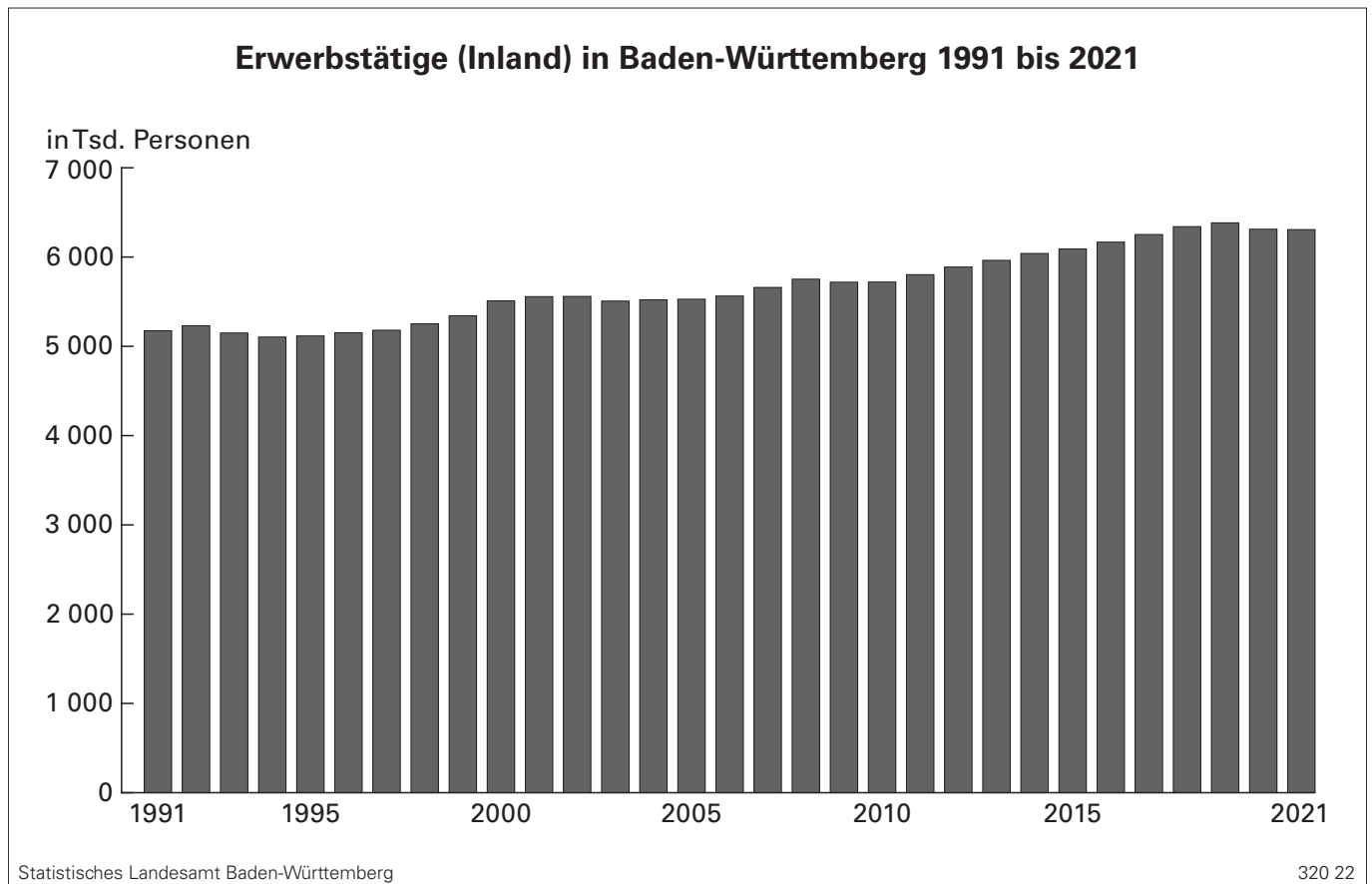


Schaubild 4



1.1 Bruttoinlandsprodukt und Bruttowertschöpfung in jeweiligen Preisen in Baden-Württemberg 2007 bis 2021

Lfd. Nr.	Wirtschaftsbereiche (WZ 2008)	2007	2008	2009	2010	2011
Mill. EUR						
1	BIP Bruttoinlandsprodukt zu Marktpreisen	377 021	381 903	353 463	382 897	405 608
2	A-T Bruttowertschöpfung zu Herstellungspreisen insgesamt	339 053	343 369	316 914	344 268	364 128
3	A Land- und Forstwirtschaft, Fischerei	1 992	2 071	1 723	1 964	2 285
4	B-E Produzierendes Gewerbe ohne Baugewerbe	120 094	117 672	95 393	116 000	125 642
5	B Bergbau und Gewinnung von Steinen und Erden	.	298	340	319	354
6	C Verarbeitendes Gewerbe	111 926	108 664	86 027	106 381	116 991
7	D Energieversorgung	.	6 764	7 177	7 363	6 307
8	E Wasserversorgung; Abwasser- und Abfallentsorgung u.Ä.	.	1 946	1 850	1 936	1 990
9	F Baugewerbe	13 073	13 639	13 305	14 402	15 176
10	G-I Handel, Verkehr und Lagerei, Gastgewerbe	47 239	49 321	48 601	48 948	51 652
11	G Handel; Instandhaltung und Reparatur von Kraftfahrzeugen	.	33 942	33 819	33 762	35 673
12	H Verkehr und Lagerei	.	11 256	10 795	10 942	11 425
13	I Gastgewerbe	.	4 122	3 987	4 244	4 554
14	J Information und Kommunikation	15 760	15 950	15 220	15 102	16 209
15	K Finanz- und Versicherungsdienstleister	14 253	12 989	15 586	16 655	16 444
16	L Grundstücks- und Wohnungswesen	33 029	34 943	33 803	33 577	35 618
17	M-N Unternehmensdienstleister	35 220	36 728	31 700	34 155	35 735
18	M Freiberufliche, wissenschaftliche und technische Dienstleister	.	24 212	20 163	21 299	22 356
19	N Sonstige wirtschaftliche Unternehmensdienstleister	.	12 515	11 537	12 856	13 379
20	O-Q Öffentliche Dienstleister, Erziehung; Gesundheit	47 090	48 158	50 082	51 652	52 966
21	O Öffentliche Verwaltung, Verteidigung; Sozialversicherung	.	15 058	15 724	16 042	16 158
22	P Erziehung und Unterricht	.	13 533	13 980	14 458	15 101
23	Q Gesundheits- und Sozialwesen	.	19 566	20 378	21 152	21 706
24	R-T Kunst, Unterhaltung und Erholung; Sonstige Dienstleister, Private	11 303	11 899	11 501	11 814	12 402
25	R Kunst, Unterhaltung und Erholung	.	3 477	3 482	3 565	3 851
26	S Sonstige Dienstleister a.n.g.	.	7 618	7 199	7 464	7 739
27	T Private Haushalte mit Hauspersonal	.	804	821	785	813
28	Gütersteuern abzüglich Gütersubventionen	37 968	38 533	36 549	38 630	41 480
Veränderung gegenüber dem Vorjahr in %						
1	BIP Bruttoinlandsprodukt zu Marktpreisen	+ 5,5	+ 1,3	- 7,4	+ 8,3	+ 5,9
2	A-T Bruttowertschöpfung zu Herstellungspreisen insgesamt	+ 4,9	+ 1,3	- 7,7	+ 8,6	+ 5,8
3	A Land- und Forstwirtschaft, Fischerei	+ 3,1	+ 4,0	- 16,8	+ 14,0	+ 16,4
4	B-E Produzierendes Gewerbe ohne Baugewerbe	+ 7,4	- 2,0	- 18,9	+ 21,6	+ 8,3
5	B Bergbau und Gewinnung von Steinen und Erden	.	- 10,7	+ 13,9	- 6,1	+ 11,0
6	C Verarbeitendes Gewerbe	+ 7,2	- 2,9	- 20,8	+ 23,7	+ 10,0
7	D Energieversorgung	.	+ 13,2	+ 6,1	+ 2,6	- 14,4
8	E Wasserversorgung; Abwasser- und Abfallentsorgung u.Ä.	.	+ 4,7	- 5,0	+ 4,7	+ 2,8
9	F Baugewerbe	+ 2,6	+ 4,3	- 2,5	+ 8,2	+ 5,4
10	G-I Handel, Verkehr und Lagerei, Gastgewerbe	+ 4,5	+ 4,4	- 1,5	+ 0,7	+ 5,5
11	G Handel; Instandhaltung und Reparatur von Kraftfahrzeugen	.	+ 4,8	- 0,4	- 0,2	+ 5,7
12	H Verkehr und Lagerei	.	+ 4,7	- 4,1	+ 1,4	+ 4,4
13	I Gastgewerbe	.	+ 0,4	- 3,3	+ 6,4	+ 7,3
14	J Information und Kommunikation	+ 7,6	+ 1,2	- 4,6	- 0,8	+ 7,3
15	K Finanz- und Versicherungsdienstleister	- 8,1	- 8,9	+ 20,0	+ 6,9	- 1,3
16	L Grundstücks- und Wohnungswesen	+ 7,2	+ 5,8	- 3,3	- 0,7	+ 6,1
17	M-N Unternehmensdienstleister	+ 7,3	+ 4,3	- 13,7	+ 7,7	+ 4,6
18	M Freiberufliche, wissenschaftliche und technische Dienstleister	.	+ 3,8	- 16,7	+ 5,6	+ 5,0
19	N Sonstige wirtschaftliche Unternehmensdienstleister	.	+ 5,3	- 7,8	+ 11,4	+ 4,1
20	O-Q Öffentliche Dienstleister, Erziehung; Gesundheit	+ 1,6	+ 2,3	+ 4,0	+ 3,1	+ 2,5
21	O Öffentliche Verwaltung, Verteidigung; Sozialversicherung	.	+ 1,1	+ 4,4	+ 2,0	+ 0,7
22	P Erziehung und Unterricht	.	+ 2,7	+ 3,3	+ 3,4	+ 4,4
23	Q Gesundheits- und Sozialwesen	.	+ 2,9	+ 4,1	+ 3,8	+ 2,6
24	R-T Kunst, Unterhaltung und Erholung; Sonstige Dienstleister, Private	+ 0,4	+ 5,3	- 3,3	+ 2,7	+ 5,0
25	R Kunst, Unterhaltung und Erholung	.	+ 7,9	+ 0,1	+ 2,4	+ 8,0
26	S Sonstige Dienstleister a.n.g.	.	+ 4,5	- 5,5	+ 3,7	+ 3,7
27	T Private Haushalte mit Hauspersonal	.	+ 1,4	+ 2,1	- 4,4	+ 3,6
28	Gütersteuern abzüglich Gütersubventionen	+ 11,1	+ 1,5	- 5,1	+ 5,7	+ 7,4

2012	2013	2014	2015	2016	2017	2018	2019	2020	2021	Lfd. Nr.
Mill. EUR										
414 608	425 366	442 683	463 346	474 916	497 299	516 902	526 444	505 400	536 041	1
372 395	382 477	398 521	416 775	427 603	448 121	465 840	474 504	457 789	484 747	2
2 212	2 420	2 435	2 003	2 061	2 471	2 331	2 407	2 304	2 608	3
128 365	130 064	136 521	145 796	149 232	157 325	162 793	159 169	145 286	157 398	4
371	388	415	430	463	475	506	528	439	...	5
120 149	122 145	128 269	137 167	140 032	146 929	152 067	147 698	133 900	145 355	6
5 889	5 560	5 639	5 827	6 334	7 388	7 608	8 156	8 075	...	7
1 955	1 971	2 197	2 371	2 403	2 533	2 611	2 786	2 872	...	8
15 775	16 307	17 212	18 423	19 869	20 469	22 271	23 987	26 613	28 437	9
51 639	52 768	55 178	57 398	59 509	62 187	64 258	67 662	65 407	69 566	10
35 051	35 895	38 107	39 497	41 112	43 331	44 443	46 217	47 070	...	11
11 700	12 139	11 998	12 454	12 611	12 865	13 486	14 905	14 223	...	12
4 887	4 733	5 072	5 446	5 787	5 991	6 329	6 540	4 114	...	13
16 936	18 194	18 563	18 770	19 106	20 220	22 037	23 619	24 053	24 900	14
16 665	16 652	16 682	16 917	16 033	16 346	17 145	16 461	16 287	16 200	15
36 123	38 322	39 229	40 922	41 607	42 656	44 108	45 508	46 822	48 266	16
37 458	38 715	41 133	42 849	44 586	47 346	49 449	49 725	45 528	48 294	17
23 617	24 219	25 395	26 674	27 784	29 764	30 447	30 025	27 727	...	18
13 841	14 497	15 738	16 174	16 802	17 582	19 002	19 699	17 802	...	19
54 557	56 383	58 494	60 045	62 014	65 012	67 061	70 890	71 630	74 771	20
16 434	16 811	17 315	17 925	18 445	19 317	20 046	21 197	22 033	...	21
15 602	15 922	16 311	16 431	16 893	17 499	17 842	18 609	19 262	...	22
22 520	23 649	24 868	25 689	26 675	28 196	29 173	31 084	30 335	...	23
12 666	12 651	13 074	13 654	13 585	14 088	14 387	15 075	13 859	14 308	24
4 097	4 192	4 419	4 679	4 754	5 021	5 026	5 259	4 549	...	25
7 739	7 587	7 762	8 047	7 873	8 107	8 377	8 811	8 318	...	26
830	872	893	927	958	961	985	1 005	992	...	27
42 213	42 889	44 162	46 571	47 313	49 177	51 062	51 940	47 611	51 294	28

Veränderung gegenüber dem Vorjahr in %

+	2,2	+ 2,6	+ 4,1	+ 4,7	+ 2,5	+ 4,7	+ 3,9	+ 1,8	- 4,0	+ 6,1	1
+	2,3	+ 2,7	+ 4,2	+ 4,6	+ 2,6	+ 4,8	+ 4,0	+ 1,9	- 3,5	+ 5,9	2
-	3,2	+ 9,4	+ 0,7	- 17,8	+ 2,9	+ 19,9	- 5,7	+ 3,2	- 4,3	+ 13,2	3
+	2,2	+ 1,3	+ 5,0	+ 6,8	+ 2,4	+ 5,4	+ 3,5	- 2,2	- 8,7	+ 8,3	4
+	4,8	+ 4,5	+ 7,1	+ 3,6	+ 7,5	+ 2,7	+ 6,6	+ 4,3	- 16,8	...	5
+	2,7	+ 1,7	+ 5,0	+ 6,9	+ 2,1	+ 4,9	+ 3,5	- 2,9	- 9,3	+ 8,6	6
-	6,6	- 5,6	+ 1,4	+ 3,3	+ 8,7	+ 16,6	+ 3,0	+ 7,2	- 1,0	...	7
-	1,8	+ 0,8	+ 11,5	+ 7,9	+ 1,4	+ 5,4	+ 3,1	+ 6,7	+ 3,1	...	8
+	3,9	+ 3,4	+ 5,5	+ 7,0	+ 7,8	+ 3,0	+ 8,8	+ 7,7	+ 10,9	+ 6,9	9
-	0,0	+ 2,2	+ 4,6	+ 4,0	+ 3,7	+ 4,5	+ 3,3	+ 5,3	- 3,3	+ 6,4	10
-	1,7	+ 2,4	+ 6,2	+ 3,6	+ 4,1	+ 5,4	+ 2,6	+ 4,0	+ 1,8	...	11
+	2,4	+ 3,7	- 1,2	+ 3,8	+ 1,3	+ 2,0	+ 4,8	+ 10,5	- 4,6	...	12
+	7,3	- 3,1	+ 7,2	+ 7,4	+ 6,3	+ 3,5	+ 5,6	+ 3,3	- 37,1	...	13
+	4,5	+ 7,4	+ 2,0	+ 1,1	+ 1,8	+ 5,8	+ 9,0	+ 7,2	+ 1,8	+ 3,5	14
+	1,3	- 0,1	+ 0,2	+ 1,4	- 5,2	+ 2,0	+ 4,9	- 4,0	- 1,1	- 0,5	15
+	1,4	+ 6,1	+ 2,4	+ 4,3	+ 1,7	+ 2,5	+ 3,4	+ 3,2	+ 2,9	+ 3,1	16
+	4,8	+ 3,4	+ 6,2	+ 4,2	+ 4,1	+ 6,2	+ 4,4	+ 0,6	- 8,4	+ 6,1	17
+	5,6	+ 2,5	+ 4,9	+ 5,0	+ 4,2	+ 7,1	+ 2,3	- 1,4	- 7,7	...	18
+	3,4	+ 4,7	+ 8,6	+ 2,8	+ 3,9	+ 4,6	+ 8,1	+ 3,7	- 9,6	...	19
+	3,0	+ 3,3	+ 3,7	+ 2,7	+ 3,3	+ 4,8	+ 3,2	+ 5,7	+ 1,0	+ 4,4	20
+	1,7	+ 2,3	+ 3,0	+ 3,5	+ 2,9	+ 4,7	+ 3,8	+ 5,7	+ 3,9	...	21
+	3,3	+ 2,1	+ 2,4	+ 0,7	+ 2,8	+ 3,6	+ 2,0	+ 4,3	+ 3,5	...	22
+	3,7	+ 5,0	+ 5,2	+ 3,3	+ 3,8	+ 5,7	+ 3,5	+ 6,6	- 2,4	...	23
+	2,1	- 0,1	+ 3,3	+ 4,4	- 0,5	+ 3,7	+ 2,1	+ 4,8	- 8,1	+ 3,2	24
+	6,4	+ 2,3	+ 5,4	+ 5,9	+ 1,6	+ 5,6	+ 0,1	+ 4,6	- 13,5	...	25
+	0,0	- 2,0	+ 2,3	+ 3,7	- 2,2	+ 3,0	+ 3,3	+ 5,2	- 5,6	...	26
+	2,1	+ 5,1	+ 2,4	+ 3,8	+ 3,3	+ 0,3	+ 2,6	+ 2,0	- 1,3	...	27
+	1,8	+ 1,6	+ 3,0	+ 5,5	+ 1,6	+ 3,9	+ 3,8	+ 1,7	- 8,3	+ 7,7	28

1.1 Bruttoinlandsprodukt und Bruttowertschöpfung in jeweiligen Preisen in Baden-Württemberg 2007 bis 2021

Lfd. Nr.	Wirtschaftsbereiche (WZ 2008)	2007	2008	2009	2010	2011
2015 = 100						
1	BIP Bruttoinlandsprodukt zu Marktpreisen	81,4	82,4	76,3	82,6	87,5
2	A-T Bruttowertschöpfung zu Herstellungspreisen insgesamt	81,4	82,4	76,0	82,6	87,4
3	A Land- und Forstwirtschaft, Fischerei	99,5	103,4	86,0	98,0	114,1
4	B-E Produzierendes Gewerbe ohne Baugewerbe	82,4	80,7	65,4	79,6	86,2
5	B Bergbau und Gewinnung von Steinen und Erden	.	69,3	78,9	74,2	82,3
6	C Verarbeitendes Gewerbe	81,6	79,2	62,7	77,6	85,3
7	D Energieversorgung	.	116,1	123,2	126,4	108,2
8	E Wasserversorgung; Abwasser- und Abfallentsorgung u.Ä.	.	82,1	78,0	81,7	83,9
9	F Baugewerbe	71,0	74,0	72,2	78,2	82,4
10	G-I Handel, Verkehr und Lagerei, Gastgewerbe	82,3	85,9	84,7	85,3	90,0
11	G Handel; Instandhaltung und Reparatur von Kraftfahrzeugen	.	85,9	85,6	85,5	90,3
12	H Verkehr und Lagerei	.	90,4	86,7	87,9	91,7
13	I Gastgewerbe	.	75,7	73,2	77,9	83,6
14	J Information und Kommunikation	84,0	85,0	81,1	80,5	86,4
15	K Finanz- und Versicherungsdienstleister	84,3	76,8	92,1	98,5	97,2
16	L Grundstücks- und Wohnungswesen	80,7	85,4	82,6	82,0	87,0
17	M-N Unternehmensdienstleister	82,2	85,7	74,0	79,7	83,4
18	M Freiberufliche, wissenschaftliche und technische Dienstleister	.	90,8	75,6	79,9	83,8
19	N Sonstige wirtschaftliche Unternehmensdienstleister	.	77,4	71,3	79,5	82,7
20	O-Q Öffentliche Dienstleister, Erziehung; Gesundheit	78,4	80,2	83,4	86,0	88,2
21	O Öffentliche Verwaltung, Verteidigung; Sozialversicherung	.	84,0	87,7	89,5	90,1
22	P Erziehung und Unterricht	.	82,4	85,1	88,0	91,9
23	Q Gesundheits- und Sozialwesen	.	76,2	79,3	82,3	84,5
24	R-T Kunst, Unterhaltung und Erholung; Sonstige Dienstleister, Private	82,8	87,2	84,2	86,5	90,8
25	R Kunst, Unterhaltung und Erholung	.	74,3	74,4	76,2	82,3
26	S Sonstige Dienstleister a.n.g.	.	94,7	89,5	92,8	96,2
27	T Private Haushalte mit Hauspersonal	.	86,7	88,5	84,6	87,6
28	Gütersteuern abzüglich Gütersubventionen	81,5	82,7	78,5	82,9	89,1
Anteil an der Bruttowertschöpfung in jeweiligen Preisen insgesamt in %						
1	BIP Bruttoinlandsprodukt zu Marktpreisen	X	X	X	X	X
2	A-T Bruttowertschöpfung zu Herstellungspreisen insgesamt	100	100	100	100	100
3	A Land- und Forstwirtschaft, Fischerei	0,6	0,6	0,5	0,6	0,6
4	B-E Produzierendes Gewerbe ohne Baugewerbe	35,4	34,3	30,1	33,7	34,5
5	B Bergbau und Gewinnung von Steinen und Erden	.	0,1	0,1	0,1	0,1
6	C Verarbeitendes Gewerbe	33,0	31,6	27,1	30,9	32,1
7	D Energieversorgung	.	2,0	2,3	2,1	1,7
8	E Wasserversorgung; Abwasser- und Abfallentsorgung u.Ä.	.	0,6	0,6	0,6	0,5
9	F Baugewerbe	3,9	4,0	4,2	4,2	4,2
10	G-I Handel, Verkehr und Lagerei, Gastgewerbe	13,9	14,4	15,3	14,2	14,2
11	G Handel; Instandhaltung und Reparatur von Kraftfahrzeugen	.	9,9	10,7	9,8	9,8
12	H Verkehr und Lagerei	.	3,3	3,4	3,2	3,1
13	I Gastgewerbe	.	1,2	1,3	1,2	1,3
14	J Information und Kommunikation	4,6	4,6	4,8	4,4	4,5
15	K Finanz- und Versicherungsdienstleister	4,2	3,8	4,9	4,8	4,5
16	L Grundstücks- und Wohnungswesen	9,7	10,2	10,7	9,8	9,8
17	M-N Unternehmensdienstleister	10,4	10,7	10,0	9,9	9,8
18	M Freiberufliche, wissenschaftliche und technische Dienstleister	.	7,1	6,4	6,2	6,1
19	N Sonstige wirtschaftliche Unternehmensdienstleister	.	3,6	3,6	3,7	3,7
20	O-Q Öffentliche Dienstleister, Erziehung; Gesundheit	13,9	14,0	15,8	15,0	14,5
21	O Öffentliche Verwaltung, Verteidigung; Sozialversicherung	.	4,4	5,0	4,7	4,4
22	P Erziehung und Unterricht	.	3,9	4,4	4,2	4,1
23	Q Gesundheits- und Sozialwesen	.	5,7	6,4	6,1	6,0
24	R-T Kunst, Unterhaltung und Erholung; Sonstige Dienstleister, Private	3,3	3,5	3,6	3,4	3,4
25	R Kunst, Unterhaltung und Erholung	.	1,0	1,1	1,0	1,1
26	S Sonstige Dienstleister a.n.g.	.	2,2	2,3	2,2	2,1
27	T Private Haushalte mit Hauspersonal	.	0,2	0,3	0,2	0,2
28	Gütersteuern abzüglich Gütersubventionen	X	X	X	X	X

2012	2013	2014	2015	2016	2017	2018	2019	2020	2021	Lfd. Nr.
2015 = 100										
89,5	91,8	95,5	100	102,5	107,3	111,6	113,6	109,1	115,7	1
89,4	91,8	95,6	100	102,6	107,5	111,8	113,9	109,8	116,3	2
110,5	120,8	121,6	100	102,9	123,4	116,4	120,2	115,1	130,2	3
88,0	89,2	93,6	100	102,4	107,9	111,7	109,2	99,7	108,0	4
86,2	90,1	96,5	100	107,5	110,4	117,6	122,7	102,1	...	5
87,6	89,0	93,5	100	102,1	107,1	110,9	107,7	97,6	106,0	6
101,1	95,4	96,8	100	108,7	126,8	130,6	140,0	138,6	...	7
82,5	83,1	92,7	100	101,4	106,8	110,1	117,5	121,1	...	8
85,6	88,5	93,4	100	107,8	111,1	120,9	130,2	144,5	154,4	9
90,0	91,9	96,1	100	103,7	108,3	112,0	117,9	114,0	121,2	10
88,7	90,9	96,5	100	104,1	109,7	112,5	117,0	119,2	...	11
93,9	97,5	96,3	100	101,3	103,3	108,3	119,7	114,2	...	12
89,7	86,9	93,1	100	106,3	110,0	116,2	120,1	75,5	...	13
90,2	96,9	98,9	100	101,8	107,7	117,4	125,8	128,1	132,7	14
98,5	98,4	98,6	100	94,8	96,6	101,4	97,3	96,3	95,8	15
88,3	93,6	95,9	100	101,7	104,2	107,8	111,2	114,4	117,9	16
87,4	90,4	96,0	100	104,1	110,5	115,4	116,0	106,3	112,7	17
88,5	90,8	95,2	100	104,2	111,6	114,1	112,6	103,9	...	18
85,6	89,6	97,3	100	103,9	108,7	117,5	121,8	110,1	...	19
90,9	93,9	97,4	100	103,3	108,3	111,7	118,1	119,3	124,5	20
91,7	93,8	96,6	100	102,9	107,8	111,8	118,3	122,9	...	21
95,0	96,9	99,3	100	102,8	106,5	108,6	113,3	117,2	...	22
87,7	92,1	96,8	100	103,8	109,8	113,6	121,0	118,1	...	23
92,8	92,7	95,8	100	99,5	103,2	105,4	110,4	101,5	104,8	24
87,5	89,6	94,4	100	101,6	107,3	107,4	112,4	97,2	...	25
96,2	94,3	96,5	100	97,8	100,7	104,1	109,5	103,4	...	26
89,5	94,1	96,4	100	103,3	103,6	106,2	108,4	107,0	...	27
90,6	92,1	94,8	100	101,6	105,6	109,6	111,5	102,2	110,1	28

Anteil an der Bruttowertschöpfung in jeweiligen Preisen insgesamt in %

X	X	X	X	X	X	X	X	X	X	1
100	100	100	100	100	100	100	100	100	100	2
0,6	0,6	0,6	0,5	0,5	0,6	0,5	0,5	0,5	0,5	3
34,5	34,0	34,3	35,0	34,9	35,1	34,9	33,5	31,7	32,5	4
0,1	0,1	0,1	0,1	0,1	0,1	0,1	0,1	0,1	...	5
32,3	31,9	32,2	32,9	32,7	32,8	32,6	31,1	29,2	30,0	6
1,6	1,5	1,4	1,4	1,5	1,6	1,6	1,7	1,8	...	7
0,5	0,5	0,6	0,6	0,6	0,6	0,6	0,6	0,6	...	8
4,2	4,3	4,3	4,4	4,6	4,6	4,8	5,1	5,8	5,9	9
13,9	13,8	13,8	13,8	13,9	13,9	13,8	14,3	14,3	14,4	10
9,4	9,4	9,6	9,5	9,6	9,7	9,5	9,7	10,3	...	11
3,1	3,2	3,0	3,0	2,9	2,9	2,9	3,1	3,1	...	12
1,3	1,2	1,3	1,3	1,4	1,3	1,4	1,4	0,9	...	13
4,5	4,8	4,7	4,5	4,5	4,5	4,7	5,0	5,3	5,1	14
4,5	4,4	4,2	4,1	3,7	3,6	3,7	3,5	3,6	3,3	15
9,7	10,0	9,8	9,8	9,7	9,5	9,5	9,6	10,2	10,0	16
10,1	10,1	10,3	10,3	10,4	10,6	10,6	10,5	9,9	10,0	17
6,3	6,3	6,4	6,4	6,5	6,6	6,5	6,3	6,1	...	18
3,7	3,8	3,9	3,9	3,9	3,9	4,1	4,2	3,9	...	19
14,7	14,7	14,7	14,4	14,5	14,5	14,4	14,9	15,6	15,4	20
4,4	4,4	4,3	4,3	4,3	4,3	4,3	4,5	4,8	...	21
4,2	4,2	4,1	3,9	4,0	3,9	3,8	3,9	4,2	...	22
6,0	6,2	6,2	6,2	6,2	6,3	6,3	6,6	6,6	...	23
3,4	3,3	3,3	3,3	3,2	3,1	3,1	3,2	3,0	3,0	24
1,1	1,1	1,1	1,1	1,1	1,1	1,1	1,1	1,0	...	25
2,1	2,0	1,9	1,9	1,8	1,8	1,8	1,9	1,8	...	26
0,2	0,2	0,2	0,2	0,2	0,2	0,2	0,2	0,2	...	27
X	X	X	X	X	X	X	X	X	X	28

1.1 Bruttoinlandsprodukt und Bruttowertschöpfung in jeweiligen Preisen in Baden-Württemberg 2007 bis 2021

Lfd. Nr.	Wirtschaftsbereiche (WZ 2008)	2007	2008	2009	2010	2011
Anteil an Deutschland in %						
1	BIP Bruttoinlandsprodukt zu Marktpreisen	15,1	15,0	14,5	14,9	15,1
2	A-T Bruttowertschöpfung zu Herstellungspreisen insgesamt	15,1	15,0	14,5	14,9	15,1
3	A Land- und Forstwirtschaft, Fischerei	10,2	9,7	10,1	9,5	9,3
4	B-E Produzierendes Gewerbe ohne Baugewerbe	20,2	19,9	18,6	19,7	20,2
5	B Bergbau und Gewinnung von Steinen und Erden	.	4,7	6,7	6,2	6,6
6	C Verarbeitendes Gewerbe	21,5	21,3	19,9	21,1	21,5
7	D Energieversorgung	.	13,0	13,4	13,4	13,3
8	E Wasserversorgung; Abwasser- und Abfallentsorgung u.Ä.	.	8,3	8,2	8,2	7,8
9	F Baugewerbe	14,9	14,9	14,6	14,4	14,3
10	G-I Handel, Verkehr und Lagerei, Gastgewerbe	12,9	13,1	13,2	13,4	13,6
11	G Handel; Instandhaltung und Reparatur von Kraftfahrzeugen	.	14,3	14,4	14,9	14,9
12	H Verkehr und Lagerei	.	10,6	10,6	10,4	10,7
13	I Gastgewerbe	.	12,6	12,8	13,0	13,1
14	J Information und Kommunikation	14,7	15,0	15,0	15,2	14,9
15	K Finanz- und Versicherungsdienstleister	13,3	13,2	13,9	14,5	14,2
16	L Grundstücks- und Wohnungswesen	12,9	13,2	13,0	12,8	12,8
17	M-N Unternehmensdienstleister	14,1	14,2	13,5	13,8	13,9
18	M Freiberufliche, wissenschaftliche und technische Dienstleister	.	15,8	14,7	15,0	15,4
19	N Sonstige wirtschaftliche Unternehmensdienstleister	.	11,9	11,7	12,1	11,9
20	O-Q Öffentliche Dienstleister, Erziehung; Gesundheit	12,8	12,6	12,6	12,5	12,4
21	O Öffentliche Verwaltung, Verteidigung; Sozialversicherung	.	10,9	11,0	10,9	10,8
22	P Erziehung und Unterricht	.	14,0	14,0	14,0	14,1
23	Q Gesundheits- und Sozialwesen	.	13,3	13,2	13,1	12,9
24	R-T Kunst, Unterhaltung und Erholung; Sonstige Dienstleister, Private	12,0	12,2	12,2	12,4	12,6
25	R Kunst, Unterhaltung und Erholung	.	11,4	11,5	11,7	12,1
26	S Sonstige Dienstleister a.n.g.	.	12,4	12,5	12,7	12,8
27	T Private Haushalte mit Hauspersonal	.	13,1	13,1	13,1	13,1
28	Gütersteuern abzüglich Gütersubventionen	15,1	15,0	14,5	14,9	15,1

2012	2013	2014	2015	2016	2017	2018	2019	2020	2021	Lfd. Nr.
Anteil an Deutschland in %										
15,1	15,1	15,1	15,3	15,2	15,2	15,3	15,2	15,0	15,0	1
15,1	15,1	15,1	15,3	15,2	15,2	15,3	15,2	15,0	15,0	2
9,5	9,1	9,2	9,7	9,4	8,9	10,0	8,9	9,3	9,1	3
20,1	20,3	20,3	21,0	20,4	20,7	21,1	20,5	20,3	20,8	4
6,4	7,6	8,5	9,3	11,5	11,1	11,7	11,7	12,3	...	5
21,7	21,8	21,7	22,3	21,6	22,1	22,5	21,9	21,9	22,3	6
11,0	11,3	12,2	12,6	12,6	12,9	12,9	12,8	12,3	...	7
7,5	7,6	7,9	8,2	8,1	8,1	7,9	8,1	8,3	...	8
14,3	14,5	14,4	14,7	15,0	14,8	15,0	14,9	15,0	14,8	9
13,6	13,6	13,4	13,3	13,3	13,3	13,3	13,5	13,6	13,4	10
15,0	15,2	14,9	14,9	14,7	14,7	14,7	14,8	14,9	...	11
10,6	10,4	10,2	10,1	10,2	10,0	10,2	10,7	10,8	...	12
13,2	13,1	13,1	13,1	13,1	13,0	13,0	13,0	13,0	...	13
15,0	15,3	14,9	14,9	14,7	14,9	15,1	15,6	15,7	15,4	14
14,1	14,3	14,2	14,1	13,6	13,8	14,5	13,6	13,4	13,3	15
13,2	13,5	13,6	13,7	13,6	13,6	13,8	13,8	13,9	13,9	16
14,0	13,8	13,9	14,0	14,1	14,1	14,0	13,9	13,5	13,2	17
15,5	15,1	15,5	15,7	15,7	15,7	15,5	15,3	14,6	...	18
12,1	12,0	11,9	11,9	12,0	11,9	12,1	12,2	12,1	...	19
12,4	12,3	12,3	12,2	12,2	12,2	12,1	12,2	12,1	12,1	20
10,7	10,7	10,7	10,9	10,8	10,9	10,8	10,8	10,8	...	21
14,0	13,8	13,6	13,4	13,2	13,2	12,9	12,9	12,9	...	22
12,8	12,8	12,8	12,7	12,6	12,6	12,6	12,8	12,7	...	23
12,7	12,4	12,6	12,6	12,5	12,6	12,5	12,5	12,5	12,5	24
12,5	12,3	12,6	12,6	12,6	12,7	12,3	12,3	12,3	...	25
12,7	12,2	12,5	12,5	12,4	12,4	12,4	12,6	12,5	...	26
13,4	13,5	13,7	13,6	13,7	13,4	13,4	13,2	13,2	...	27
15,1	15,1	15,1	15,3	15,2	15,2	15,3	15,2	15,0	15,0	28

1.2 Bruttoinlandsprodukt und Bruttowertschöpfung (preisbereinigt, verkettet) in Baden-Württemberg 2007 bis 2021

Lfd. Nr.	Wirtschaftsbereiche (WZ 2008)	2007	2008	2009	2010	2011
Veränderung gegenüber dem Vorjahr in %						
1	BIP Bruttoinlandsprodukt zu Marktpreisen	+ 3,7	+ 0,4	- 9,8	+ 7,8	+ 5,2
2	A-T Bruttowertschöpfung zu Herstellungspreisen insgesamt	+ 4,2	+ 0,5	- 10,3	+ 8,0	+ 5,2
3	A Land- und Forstwirtschaft, Fischerei	+ 14,8	+ 13,2	+ 1,1	- 16,0	- 5,9
4	B-E Produzierendes Gewerbe ohne Baugewerbe	+ 6,4	- 2,6	- 22,2	+ 22,8	+ 8,7
5	B Bergbau und Gewinnung von Steinen und Erden	.	- 9,0	- 2,2	- 5,8	+ 15,3
6	C Verarbeitendes Gewerbe	+ 6,2	- 2,8	- 25,1	+ 25,1	+ 10,9
7	D Energieversorgung	.	+ 0,5	+ 14,5	+ 3,8	- 19,9
8	E Wasserversorgung; Abwasser- und Abfallentsorgung u.Ä.	.	+ 5,1	+ 7,6	- 5,7	- 4,0
9	F Baugewerbe	- 3,4	- 0,6	- 5,3	+ 6,4	+ 2,7
10	G-I Handel, Verkehr und Lagerei, Gastgewerbe	+ 1,9	+ 1,1	- 6,3	- 0,0	+ 4,9
11	G Handel; Instandhaltung und Reparatur von Kraftfahrzeugen	.	+ 0,5	- 5,9	+ 0,0	+ 4,9
12	H Verkehr und Lagerei	.	+ 3,7	- 7,4	+ 0,9	+ 3,8
13	I Gastgewerbe	.	- 1,4	- 7,2	- 2,6	+ 7,8
14	J Information und Kommunikation	+ 15,7	+ 5,9	- 1,8	+ 0,0	+ 9,7
15	K Finanz- und Versicherungsdienstleister	+ 0,0	- 2,7	- 0,3	+ 6,7	+ 0,1
16	L Grundstücks- und Wohnungswesen	+ 3,4	+ 2,9	+ 0,7	- 2,5	+ 4,3
17	M-N Unternehmensdienstleister	+ 5,6	+ 2,8	- 15,0	+ 6,0	+ 3,3
18	M Freiberufliche, wissenschaftliche und technische Dienstleister	.	+ 2,2	- 17,7	+ 3,6	+ 3,6
19	N Sonstige wirtschaftliche Unternehmensdienstleister	.	+ 4,2	- 9,8	+ 10,2	+ 2,7
20	O-Q Öffentliche Dienstleister, Erziehung; Gesundheit	+ 1,2	+ 2,5	+ 1,3	+ 1,5	+ 1,1
21	O Öffentliche Verwaltung, Verteidigung; Sozialversicherung	.	- 0,1	+ 2,2	+ 1,7	- 1,3
22	P Erziehung und Unterricht	.	+ 0,2	- 0,4	+ 0,2	+ 2,2
23	Q Gesundheits- und Sozialwesen	.	+ 6,0	+ 1,9	+ 2,3	+ 2,2
24	R-T Kunst, Unterhaltung und Erholung; Sonstige Dienstleister, Private	- 0,6	+ 4,0	- 4,6	+ 0,7	+ 3,1
25	R Kunst, Unterhaltung und Erholung	.	+ 6,3	- 1,0	+ 0,8	+ 6,7
26	S Sonstige Dienstleister a.n.g.	.	+ 3,3	- 6,8	+ 1,3	+ 1,4
27	T Private Haushalte mit Hauspersonal	.	+ 1,4	+ 0,3	- 5,4	+ 1,8
28	Gütersteuern abzüglich Gütersubventionen	- 1,7	- 0,4	- 5,4	+ 6,2	+ 5,6
Index (2015 = 100)						
1	BIP Bruttoinlandsprodukt zu Marktpreisen	91,6	92,0	83,0	89,4	94,1
2	A-T Bruttowertschöpfung zu Herstellungspreisen insgesamt	92,0	92,5	82,9	89,5	94,2
3	A Land- und Forstwirtschaft, Fischerei	109,2	123,7	125,1	105,1	98,8
4	B-E Produzierendes Gewerbe ohne Baugewerbe	91,4	89,1	69,3	85,1	92,5
5	B Bergbau und Gewinnung von Steinen und Erden	.	92,6	90,5	85,3	98,4
6	C Verarbeitendes Gewerbe	91,9	89,3	66,9	83,7	92,8
7	D Energieversorgung	.	96,6	110,7	114,9	92,0
8	E Wasserversorgung; Abwasser- und Abfallentsorgung u.Ä.	.	77,8	83,7	78,9	75,8
9	F Baugewerbe	94,3	93,7	88,7	94,4	97,0
10	G-I Handel, Verkehr und Lagerei, Gastgewerbe	95,5	96,5	90,4	90,4	94,8
11	G Handel; Instandhaltung und Reparatur von Kraftfahrzeugen	.	93,5	88,0	88,0	92,4
12	H Verkehr und Lagerei	.	105,3	97,5	98,4	102,2
13	I Gastgewerbe	.	99,2	92,1	89,8	96,7
14	J Information und Kommunikation	75,3	79,7	78,3	78,3	85,9
15	K Finanz- und Versicherungsdienstleister	96,4	93,8	93,5	99,8	99,9
16	L Grundstücks- und Wohnungswesen	86,8	89,3	89,9	87,7	91,4
17	M-N Unternehmensdienstleister	96,3	99,1	84,2	89,2	92,2
18	M Freiberufliche, wissenschaftliche und technische Dienstleister	.	105,1	86,5	89,6	92,8
19	N Sonstige wirtschaftliche Unternehmensdienstleister	.	89,2	80,4	88,7	91,1
20	O-Q Öffentliche Dienstleister, Erziehung; Gesundheit	93,6	95,9	97,2	98,6	99,7
21	O Öffentliche Verwaltung, Verteidigung; Sozialversicherung	.	94,6	96,6	98,2	97,0
22	P Erziehung und Unterricht	.	103,8	103,4	103,6	105,9
23	Q Gesundheits- und Sozialwesen	.	91,8	93,5	95,6	97,7
24	R-T Kunst, Unterhaltung und Erholung; Sonstige Dienstleister, Private	99,4	103,4	98,6	99,2	102,3
25	R Kunst, Unterhaltung und Erholung	.	88,0	87,1	87,7	93,6
26	S Sonstige Dienstleister a.n.g.	.	111,9	104,3	105,7	107,2
27	T Private Haushalte mit Hauspersonal	.	106,5	106,8	101,1	102,9
28	Gütersteuern abzüglich Gütersubventionen	88,1	87,8	83,0	88,2	93,1

2012	2013	2014	2015	2016	2017	2018	2019	2020	2021	Lfd. Nr.
Veränderung gegenüber dem Vorjahr in %										
+ 0,7	+ 0,7	+ 2,2	+ 2,5	+ 1,1	+ 3,6	+ 2,2	- 0,2	- 5,4	+ 3,4	1
+ 0,8	+ 0,8	+ 2,2	+ 2,2	+ 1,1	+ 3,7	+ 2,2	- 0,3	- 5,7	+ 3,4	2
+ 3,4	- 0,5	+ 8,9	- 9,6	- 2,8	+ 2,7	- 6,4	+ 2,0	+ 6,5	- 3,9	3
- 0,4	+ 0,2	+ 4,2	+ 4,0	+ 1,1	+ 6,1	+ 3,4	- 4,5	- 10,0	+ 7,3	4
+ 2,3	- 2,6	+ 2,2	- 0,2	+ 3,9	+ 3,4	+ 3,8	- 0,5	- 0,7	...	5
- 0,4	+ 0,3	+ 4,1	+ 3,7	+ 0,6	+ 5,9	+ 3,8	- 4,7	- 10,2	+ 7,5	6
- 0,8	- 3,0	+ 4,4	+ 8,2	+ 12,0	+ 14,5	- 3,4	- 6,4	- 10,1	...	7
+ 0,5	+ 3,9	+ 14,2	+ 10,7	+ 3,6	- 1,3	+ 3,9	+ 11,5	+ 0,5	...	8
- 1,4	- 0,8	+ 3,0	+ 2,4	+ 3,6	- 1,0	+ 3,2	- 0,1	+ 4,0	- 1,8	9
+ 3,5	- 0,6	+ 0,9	+ 1,6	+ 1,7	+ 1,6	+ 1,3	+ 5,1	- 4,0	+ 2,0	10
+ 4,6	- 0,3	+ 1,8	+ 2,0	+ 2,2	+ 1,4	+ 0,0	+ 5,5	+ 1,6	...	11
- 0,0	+ 1,0	- 3,1	+ 0,1	- 0,3	+ 2,1	+ 4,7	+ 6,5	- 5,7	...	12
+ 3,9	- 6,2	+ 4,1	+ 1,9	+ 2,7	+ 2,0	+ 3,6	- 0,8	- 40,1	...	13
+ 4,5	+ 7,7	+ 2,6	+ 0,9	+ 1,6	+ 5,8	+ 8,6	+ 6,7	+ 0,2	+ 2,1	14
- 1,1	+ 7,7	- 4,9	- 1,2	- 6,1	+ 6,2	- 2,0	- 4,5	- 0,7	- 0,9	15
+ 0,9	+ 5,4	+ 0,8	+ 1,9	- 0,0	+ 0,5	+ 1,4	+ 1,2	- 0,3	+ 0,8	16
+ 2,5	- 0,6	+ 3,9	+ 2,5	+ 3,0	+ 4,8	+ 2,8	- 0,8	- 9,8	+ 2,9	17
+ 3,4	- 1,8	+ 2,3	+ 3,7	+ 3,0	+ 6,1	+ 1,0	- 2,7	- 8,7	...	18
+ 0,9	+ 1,4	+ 6,6	+ 0,6	+ 3,1	+ 2,6	+ 5,8	+ 2,3	- 11,4	...	19
+ 0,1	- 1,4	+ 0,6	+ 0,9	+ 1,7	+ 2,1	- 0,2	+ 2,4	- 3,9	+ 3,0	20
- 0,8	+ 0,3	+ 1,2	+ 2,3	+ 2,0	+ 2,7	+ 1,4	+ 3,1	+ 1,8	...	21
- 1,7	- 2,3	- 1,1	- 0,6	+ 2,4	- 1,3	- 4,1	+ 0,6	- 6,6	...	22
+ 2,0	- 1,9	+ 1,4	+ 0,8	+ 1,1	+ 3,8	+ 1,0	+ 3,0	- 6,2	...	23
- 0,0	- 4,1	+ 0,3	+ 1,7	- 2,5	+ 2,0	+ 0,5	+ 2,6	- 10,8	+ 0,8	24
+ 4,7	- 3,8	+ 2,0	+ 4,0	- 0,4	+ 4,4	- 0,7	+ 3,5	- 15,7	...	25
- 2,2	- 4,7	- 0,6	+ 0,7	- 4,2	+ 1,1	+ 1,5	+ 2,4	- 8,6	...	26
- 1,3	- 0,8	- 0,0	- 0,8	+ 2,4	- 2,3	- 0,8	- 0,7	- 5,3	...	27
- 0,1	+ 0,4	+ 1,9	+ 5,1	+ 0,9	+ 2,6	+ 2,1	+ 0,4	- 2,8	+ 3,1	28
Index (2015 = 100)										
94,7	95,4	97,5	100	101,1	104,7	107,0	106,8	101,1	104,5	1
94,9	95,7	97,8	100	101,1	104,9	107,2	106,9	100,8	104,3	2
102,2	101,7	110,7	100	97,2	99,7	93,4	95,3	101,5	97,6	3
92,1	92,3	96,2	100	101,1	107,3	111,0	106,0	95,4	102,4	4
100,6	98,1	100,3	100	103,9	107,3	111,4	110,8	110,1	...	5
92,4	92,7	96,4	100	100,6	106,5	110,5	105,3	94,6	101,7	6
91,2	88,5	92,4	100	112,0	128,3	123,9	116,0	104,3	...	7
76,2	79,1	90,4	100	103,6	102,2	106,2	118,4	119,0	...	8
95,6	94,8	97,7	100	103,6	102,5	105,8	105,7	110,0	108,0	9
98,2	97,6	98,4	100	101,7	103,4	104,7	110,1	105,6	107,7	10
96,6	96,3	98,0	100	102,2	103,7	103,7	109,4	111,1	...	11
102,1	103,1	99,9	100	99,7	101,8	106,5	113,5	107,1	...	12
100,5	94,2	98,1	100	102,7	104,8	108,5	107,6	64,5	...	13
89,7	96,6	99,1	100	101,6	107,5	116,8	124,6	124,9	127,5	14
98,8	106,4	101,2	100	93,9	99,7	97,7	93,4	92,7	91,9	15
92,3	97,3	98,1	100	100,0	100,5	101,9	103,1	102,7	103,6	16
94,5	93,9	97,6	100	103,0	108,0	111,0	110,2	99,4	102,2	17
96,0	94,3	96,5	100	103,0	109,4	110,5	107,5	98,1	...	18
91,9	93,2	99,4	100	103,1	105,7	111,8	114,4	101,4	...	19
99,8	98,5	99,1	100	101,7	103,8	103,6	106,0	101,9	105,0	20
96,2	96,6	97,7	100	102,0	104,7	106,3	109,5	111,5	...	21
104,1	101,7	100,6	100	102,4	101,0	96,9	97,5	91,1	...	22
99,7	97,8	99,2	100	101,1	105,0	106,0	109,2	102,4	...	23
102,2	98,0	98,3	100	97,5	99,5	100,1	102,6	91,5	92,3	24
98,0	94,3	96,2	100	99,6	104,0	103,2	106,8	90,1	...	25
104,8	99,9	99,3	100	95,8	96,8	98,3	100,7	92,0	...	26
101,6	100,8	100,8	100	102,4	100,0	99,2	98,5	93,2	...	27
93,0	93,4	95,2	100	100,9	103,5	105,7	106,1	103,1	106,3	28

2.1 Bruttoinlandsprodukt und Bruttowertschöpfung in jeweiligen Preisen in Deutschland 2007 bis 2021

Lfd. Nr.	Wirtschaftsbereiche (WZ 2008)	2007	2008	2009	2010	2011
Mill. EUR						
1	BIP Bruttoinlandsprodukt zu Marktpreisen	2 499 550	2 546 490	2 445 730	2 564 400	2 693 560
2	A-T Bruttowertschöpfung zu Herstellungspreisen insgesamt	2 247 830	2 289 553	2 192 834	2 305 684	2 418 099
3	A Land- und Forstwirtschaft, Fischerei	19 468	21 348	17 006	20 610	24 512
4	B-E Produzierendes Gewerbe ohne Baugewerbe	593 110	592 151	513 651	588 587	623 147
5	B Bergbau und Gewinnung von Steinen und Erden	4 954	6 342	5 065	5 186	5 402
6	C Verarbeitendes Gewerbe	521 260	510 560	432 487	505 064	544 988
7	D Energieversorgung	44 713	51 856	53 674	54 789	47 259
8	E Wasserversorgung; Abwasser- und Abfallentsorgung u.Ä.	22 183	23 393	22 425	23 548	25 498
9	F Baugewerbe	87 680	91 548	91 320	99 926	105 972
10	G-I Handel, Verkehr und Lagerei, Gastgewerbe	365 218	375 886	368 530	364 349	380 632
11	G Handel; Instandhaltung und Reparatur von Kraftfahrzeugen	228 736	236 995	235 113	226 901	238 735
12	H Verkehr und Lagerei	103 510	106 264	102 292	104 762	107 055
13	I Gastgewerbe	32 972	32 627	31 125	32 686	34 842
14	J Information und Kommunikation	107 177	106 277	101 750	99 651	108 620
15	K Finanz- und Versicherungsdienstleister	106 990	98 466	112 160	115 217	116 117
16	L Grundstücks- und Wohnungswesen	255 670	265 661	260 505	261 874	277 960
17	M-N Unternehmensdienstleister	249 393	258 749	235 498	247 804	257 337
18	M Freiberufliche, wissenschaftliche und technische Dienstleister	148 275	153 630	137 167	141 967	144 947
19	N Sonstige wirtschaftliche Unternehmensdienstleister	101 118	105 119	98 331	105 837	112 390
20	O-Q Öffentliche Dienstleister, Erziehung; Gesundheit	368 822	381 553	398 262	412 192	425 435
21	O Öffentliche Verwaltung, Verteidigung; Sozialversicherung	133 626	138 102	143 408	146 909	149 980
22	P Erziehung und Unterricht	94 105	96 603	100 075	103 444	106 998
23	Q Gesundheits- und Sozialwesen	141 091	146 848	154 779	161 839	168 457
24	R-T Kunst, Unterhaltung und Erholung; Sonstige Dienstleister, Private	94 302	97 914	94 152	95 474	98 367
25	R Kunst, Unterhaltung und Erholung	29 590	30 433	30 367	30 518	31 944
26	S Sonstige Dienstleister a.n.g.	58 528	61 337	57 494	58 975	60 235
27	T Private Haushalte mit Hauspersonal	6 184	6 144	6 291	5 981	6 188
28	Gütersteuern abzüglich Gütersubventionen	251 720	256 937	252 896	258 716	275 461
Veränderung gegenüber dem Vorjahr in %						
1	BIP Bruttoinlandsprodukt zu Marktpreisen	+ 4,8	+ 1,9	- 4,0	+ 4,9	+ 5,0
2	A-T Bruttowertschöpfung zu Herstellungspreisen insgesamt	+ 4,2	+ 1,9	- 4,2	+ 5,1	+ 4,9
3	A Land- und Forstwirtschaft, Fischerei	+ 10,7	+ 9,7	- 20,3	+ 21,2	+ 18,9
4	B-E Produzierendes Gewerbe ohne Baugewerbe	+ 5,9	- 0,2	- 13,3	+ 14,6	+ 5,9
5	B Bergbau und Gewinnung von Steinen und Erden	+ 0,9	+ 28,0	- 20,1	+ 2,4	+ 4,2
6	C Verarbeitendes Gewerbe	+ 5,8	- 2,1	- 15,3	+ 16,8	+ 7,9
7	D Energieversorgung	+ 8,5	+ 16,0	+ 3,5	+ 2,1	- 13,7
8	E Wasserversorgung; Abwasser- und Abfallentsorgung u.Ä.	+ 4,2	+ 5,5	- 4,1	+ 5,0	+ 8,3
9	F Baugewerbe	+ 5,4	+ 4,4	- 0,2	+ 9,4	+ 6,1
10	G-I Handel, Verkehr und Lagerei, Gastgewerbe	+ 4,1	+ 2,9	- 2,0	- 1,1	+ 4,5
11	G Handel; Instandhaltung und Reparatur von Kraftfahrzeugen	+ 3,2	+ 3,6	- 0,8	- 3,5	+ 5,2
12	H Verkehr und Lagerei	+ 5,4	+ 2,7	- 3,7	+ 2,4	+ 2,2
13	I Gastgewerbe	+ 6,2	- 1,0	- 4,6	+ 5,0	+ 6,6
14	J Information und Kommunikation	+ 5,3	- 0,8	- 4,3	- 2,1	+ 9,0
15	K Finanz- und Versicherungsdienstleister	- 5,7	- 8,0	+ 13,9	+ 2,7	+ 0,8
16	L Grundstücks- und Wohnungswesen	+ 6,2	+ 3,9	- 1,9	+ 0,5	+ 6,1
17	M-N Unternehmensdienstleister	+ 7,2	+ 3,8	- 9,0	+ 5,2	+ 3,8
18	M Freiberufliche, wissenschaftliche und technische Dienstleister	+ 5,2	+ 3,6	- 10,7	+ 3,5	+ 2,1
19	N Sonstige wirtschaftliche Unternehmensdienstleister	+ 10,2	+ 4,0	- 6,5	+ 7,6	+ 6,2
20	O-Q Öffentliche Dienstleister, Erziehung; Gesundheit	+ 1,5	+ 3,5	+ 4,4	+ 3,5	+ 3,2
21	O Öffentliche Verwaltung, Verteidigung; Sozialversicherung	+ 1,3	+ 3,3	+ 3,8	+ 2,4	+ 2,1
22	P Erziehung und Unterricht	+ 2,4	+ 2,7	+ 3,6	+ 3,4	+ 3,4
23	Q Gesundheits- und Sozialwesen	+ 1,0	+ 4,1	+ 5,4	+ 4,6	+ 4,1
24	R-T Kunst, Unterhaltung und Erholung; Sonstige Dienstleister, Private	+ 1,5	+ 3,8	- 3,8	+ 1,4	+ 3,0
25	R Kunst, Unterhaltung und Erholung	+ 4,4	+ 2,8	- 0,2	+ 0,5	+ 4,7
26	S Sonstige Dienstleister a.n.g.	- 0,1	+ 4,8	- 6,3	+ 2,6	+ 2,1
27	T Private Haushalte mit Hauspersonal	+ 3,0	- 0,6	+ 2,4	- 4,9	+ 3,5
28	Gütersteuern abzüglich Gütersubventionen	+ 10,3	+ 2,1	- 1,6	+ 2,3	+ 6,5

2012	2013	2014	2015	2016	2017	2018	2019	2020	2021	Lfd. Nr.
Mill. EUR										
2 745 310	2 811 350	2 927 430	3 026 180	3 134 740	3 267 160	3 367 860	3 473 350	3 367 560	3 570 620	1
2 465 800	2 527 883	2 635 393	2 722 020	2 822 443	2 944 074	3 035 165	3 130 661	3 050 322	3 228 945	2
23 278	26 501	26 480	20 720	21 894	27 828	23 205	27 057	24 762	28 575	3
638 638	640 727	671 145	695 484	731 653	759 244	771 438	777 564	715 829	758 224	4
5 796	5 125	4 901	4 606	4 026	4 262	4 340	4 512	3 584	...	5
553 357	560 167	592 055	615 764	647 696	666 185	674 858	675 190	611 888	652 935	6
53 526	49 346	46 397	46 119	50 136	57 489	59 174	63 573	65 702	...	7
25 959	26 089	27 792	28 995	29 795	31 308	33 066	34 289	34 655	...	8
110 392	112 226	119 583	124 907	132 548	137 994	148 226	160 541	177 643	191 930	9
380 996	389 097	411 978	430 339	447 235	469 106	483 134	501 006	479 546	518 439	10
233 868	236 643	255 137	265 240	279 317	294 929	302 068	311 336	316 630	...	11
110 208	116 213	118 036	123 508	123 838	128 259	132 560	139 263	131 315	...	12
36 920	36 241	38 805	41 591	44 080	45 918	48 506	50 407	31 601	...	13
112 688	118 791	124 295	126 057	129 842	135 518	145 925	151 718	153 349	161 834	14
118 417	116 708	117 468	119 828	118 113	118 422	118 399	121 421	121 815	122 125	15
273 355	283 304	288 922	299 286	305 682	313 185	320 531	329 222	336 743	346 255	16
267 258	281 504	295 982	306 854	316 879	336 821	353 556	358 478	337 134	366 761	17
152 540	160 368	163 731	170 370	176 412	189 038	195 932	196 498	190 424	...	18
114 718	121 136	132 251	136 484	140 467	147 783	157 624	161 980	146 710	...	19
440 664	456 671	475 523	490 349	510 204	533 999	555 191	583 367	592 478	620 216	20
153 266	157 508	161 507	165 079	170 548	177 980	185 494	195 592	204 076	...	21
111 424	114 984	119 508	122 747	128 044	132 867	138 562	144 704	149 732	...	22
175 974	184 179	194 508	202 523	211 612	223 152	231 135	243 071	238 670	...	23
100 114	102 354	104 017	108 196	108 393	111 957	115 560	120 287	111 023	114 586	24
32 852	33 943	35 192	37 102	37 702	39 487	40 842	42 591	36 945	...	25
61 069	61 970	62 307	64 267	63 682	65 324	67 371	70 084	66 572	...	26
6 193	6 441	6 518	6 827	7 009	7 146	7 347	7 612	7 506	...	27
279 510	283 467	292 037	304 160	312 297	323 086	332 695	342 689	317 238	341 675	28
Veränderung gegenüber dem Vorjahr in %										
+ 1,9	+ 2,4	+ 4,1	+ 3,4	+ 3,6	+ 4,2	+ 3,1	+ 3,1	- 3,0	+ 6,0	1
+ 2,0	+ 2,5	+ 4,3	+ 3,3	+ 3,7	+ 4,3	+ 3,1	+ 3,1	- 2,6	+ 5,9	2
- 5,0	+ 13,8	- 0,1	- 21,8	+ 5,7	+ 27,1	- 16,6	+ 16,6	- 8,5	+ 15,4	3
+ 2,5	+ 0,3	+ 4,7	+ 3,6	+ 5,2	+ 3,8	+ 1,6	+ 0,8	- 7,9	+ 5,9	4
+ 7,3	- 11,6	- 4,4	- 6,0	- 12,6	+ 5,9	+ 1,8	+ 4,0	- 20,6	...	5
+ 1,5	+ 1,2	+ 5,7	+ 4,0	+ 5,2	+ 2,9	+ 1,3	+ 0,0	- 9,4	+ 6,7	6
+ 13,3	- 7,8	- 6,0	- 0,6	+ 8,7	+ 14,7	+ 2,9	+ 7,4	+ 3,3	...	7
+ 1,8	+ 0,5	+ 6,5	+ 4,3	+ 2,8	+ 5,1	+ 5,6	+ 3,7	+ 1,1	...	8
+ 4,2	+ 1,7	+ 6,6	+ 4,5	+ 6,1	+ 4,1	+ 7,4	+ 8,3	+ 10,7	+ 8,0	9
+ 0,1	+ 2,1	+ 5,9	+ 4,5	+ 3,9	+ 4,9	+ 3,0	+ 3,7	- 4,3	+ 8,1	10
- 2,0	+ 1,2	+ 7,8	+ 4,0	+ 5,3	+ 5,6	+ 2,4	+ 3,1	+ 1,7	...	11
+ 2,9	+ 5,4	+ 1,6	+ 4,6	+ 0,3	+ 3,6	+ 3,4	+ 5,1	- 5,7	...	12
+ 6,0	- 1,8	+ 7,1	+ 7,2	+ 6,0	+ 4,2	+ 5,6	+ 3,9	- 37,3	...	13
+ 3,7	+ 5,4	+ 4,6	+ 1,4	+ 3,0	+ 4,4	+ 7,7	+ 4,0	+ 1,1	+ 5,5	14
+ 2,0	- 1,4	+ 0,7	+ 2,0	- 1,4	+ 0,3	- 0,0	+ 2,6	+ 0,3	+ 0,3	15
- 1,7	+ 3,6	+ 2,0	+ 3,6	+ 2,1	+ 2,5	+ 2,3	+ 2,7	+ 2,3	+ 2,8	16
+ 3,9	+ 5,3	+ 5,1	+ 3,7	+ 3,3	+ 6,3	+ 5,0	+ 1,4	- 6,0	+ 8,8	17
+ 5,2	+ 5,1	+ 2,1	+ 4,1	+ 3,5	+ 7,2	+ 3,6	+ 0,3	- 3,1	...	18
+ 2,1	+ 5,6	+ 9,2	+ 3,2	+ 2,9	+ 5,2	+ 6,7	+ 2,8	- 9,4	...	19
+ 3,6	+ 3,6	+ 4,1	+ 3,1	+ 4,0	+ 4,7	+ 4,0	+ 5,1	+ 1,6	+ 4,7	20
+ 2,2	+ 2,8	+ 2,5	+ 2,2	+ 3,3	+ 4,4	+ 4,2	+ 5,4	+ 4,3	...	21
+ 4,1	+ 3,2	+ 3,9	+ 2,7	+ 4,3	+ 3,8	+ 4,3	+ 4,4	+ 3,5	...	22
+ 4,5	+ 4,7	+ 5,6	+ 4,1	+ 4,5	+ 5,5	+ 3,6	+ 5,2	- 1,8	...	23
+ 1,8	+ 2,2	+ 1,6	+ 4,0	+ 0,2	+ 3,3	+ 3,2	+ 4,1	- 7,7	+ 3,2	24
+ 2,8	+ 3,3	+ 3,7	+ 5,4	+ 1,6	+ 4,7	+ 3,4	+ 4,3	- 13,3	...	25
+ 1,4	+ 1,5	+ 0,5	+ 3,1	- 0,9	+ 2,6	+ 3,1	+ 4,0	- 5,0	...	26
+ 0,1	+ 4,0	+ 1,2	+ 4,7	+ 2,7	+ 2,0	+ 2,8	+ 3,6	- 1,4	...	27
+ 1,5	+ 1,4	+ 3,0	+ 4,2	+ 2,7	+ 3,5	+ 3,0	+ 3,0	- 7,4	+ 7,7	28

2.1 Bruttoinlandsprodukt und Bruttowertschöpfung in jeweiligen Preisen in Deutschland 2007 bis 2021

Lfd. Nr.	Wirtschaftsbereiche (WZ 2008)	2007	2008	2009	2010	2011
2015 = 100						
1	BIP Bruttoinlandsprodukt zu Marktpreisen	82,6	84,1	80,8	84,7	89,0
2	A-T Bruttowertschöpfung zu Herstellungspreisen insgesamt	82,6	84,1	80,6	84,7	88,8
3	A Land- und Forstwirtschaft, Fischerei	94,0	103,0	82,1	99,5	118,3
4	B-E Produzierendes Gewerbe ohne Baugewerbe	85,3	85,1	73,9	84,6	89,6
5	B Bergbau und Gewinnung von Steinen und Erden	107,6	137,7	110,0	112,6	117,3
6	C Verarbeitendes Gewerbe	84,7	82,9	70,2	82,0	88,5
7	D Energieversorgung	97,0	112,4	116,4	118,8	102,5
8	E Wasserversorgung; Abwasser- und Abfallentsorgung u.Ä.	76,5	80,7	77,3	81,2	87,9
9	F Baugewerbe	70,2	73,3	73,1	80,0	84,8
10	G-I Handel, Verkehr und Lagerei, Gastgewerbe	84,9	87,3	85,6	84,7	88,4
11	G Handel; Instandhaltung und Reparatur von Kraftfahrzeugen	86,2	89,4	88,6	85,5	90,0
12	H Verkehr und Lagerei	83,8	86,0	82,8	84,8	86,7
13	I Gastgewerbe	79,3	78,4	74,8	78,6	83,8
14	J Information und Kommunikation	85,0	84,3	80,7	79,1	86,2
15	K Finanz- und Versicherungsdienstleister	89,3	82,2	93,6	96,2	96,9
16	L Grundstücks- und Wohnungswesen	85,4	88,8	87,0	87,5	92,9
17	M-N Unternehmensdienstleister	81,3	84,3	76,7	80,8	83,9
18	M Freiberufliche, wissenschaftliche und technische Dienstleister	87,0	90,2	80,5	83,3	85,1
19	N Sonstige wirtschaftliche Unternehmensdienstleister	74,1	77,0	72,0	77,5	82,3
20	O-Q Öffentliche Dienstleister, Erziehung; Gesundheit	75,2	77,8	81,2	84,1	86,8
21	O Öffentliche Verwaltung, Verteidigung; Sozialversicherung	80,9	83,7	86,9	89,0	90,9
22	P Erziehung und Unterricht	76,7	78,7	81,5	84,3	87,2
23	Q Gesundheits- und Sozialwesen	69,7	72,5	76,4	79,9	83,2
24	R-T Kunst, Unterhaltung und Erholung; Sonstige Dienstleister, Private	87,2	90,5	87,0	88,2	90,9
25	R Kunst, Unterhaltung und Erholung	79,8	82,0	81,8	82,3	86,1
26	S Sonstige Dienstleister a.n.g.	91,1	95,4	89,5	91,8	93,7
27	T Private Haushalte mit Hauspersonal	90,6	90,0	92,1	87,6	90,6
28	Gütersteuern abzüglich Gütersubventionen	82,8	84,5	83,1	85,1	90,6
Anteil an der Bruttowertschöpfung in jeweiligen Preisen insgesamt in %						
1	BIP Bruttoinlandsprodukt zu Marktpreisen	X	X	X	X	X
2	A-T Bruttowertschöpfung zu Herstellungspreisen insgesamt	100	100	100	100	100
3	A Land- und Forstwirtschaft, Fischerei	0,9	0,9	0,8	0,9	1,0
4	B-E Produzierendes Gewerbe ohne Baugewerbe	26,4	25,9	23,4	25,5	25,8
5	B Bergbau und Gewinnung von Steinen und Erden	0,2	0,3	0,2	0,2	0,2
6	C Verarbeitendes Gewerbe	23,2	22,3	19,7	21,9	22,5
7	D Energieversorgung	2,0	2,3	2,4	2,4	2,0
8	E Wasserversorgung; Abwasser- und Abfallentsorgung u.Ä.	1,0	1,0	1,0	1,0	1,1
9	F Baugewerbe	3,9	4,0	4,2	4,3	4,4
10	G-I Handel, Verkehr und Lagerei, Gastgewerbe	16,2	16,4	16,8	15,8	15,7
11	G Handel; Instandhaltung und Reparatur von Kraftfahrzeugen	10,2	10,4	10,7	9,8	9,9
12	H Verkehr und Lagerei	4,6	4,6	4,7	4,5	4,4
13	I Gastgewerbe	1,5	1,4	1,4	1,4	1,4
14	J Information und Kommunikation	4,8	4,6	4,6	4,3	4,5
15	K Finanz- und Versicherungsdienstleister	4,8	4,3	5,1	5,0	4,8
16	L Grundstücks- und Wohnungswesen	11,4	11,6	11,9	11,4	11,5
17	M-N Unternehmensdienstleister	11,1	11,3	10,7	10,7	10,6
18	M Freiberufliche, wissenschaftliche und technische Dienstleister	6,6	6,7	6,3	6,2	6,0
19	N Sonstige wirtschaftliche Unternehmensdienstleister	4,5	4,6	4,5	4,6	4,6
20	O-Q Öffentliche Dienstleister, Erziehung; Gesundheit	16,4	16,7	18,2	17,9	17,6
21	O Öffentliche Verwaltung, Verteidigung; Sozialversicherung	5,9	6,0	6,5	6,4	6,2
22	P Erziehung und Unterricht	4,2	4,2	4,6	4,5	4,4
23	Q Gesundheits- und Sozialwesen	6,3	6,4	7,1	7,0	7,0
24	R-T Kunst, Unterhaltung und Erholung; Sonstige Dienstleister, Private	4,2	4,3	4,3	4,1	4,1
25	R Kunst, Unterhaltung und Erholung	1,3	1,3	1,4	1,3	1,3
26	S Sonstige Dienstleister a.n.g.	2,6	2,7	2,6	2,6	2,5
27	T Private Haushalte mit Hauspersonal	0,3	0,3	0,3	0,3	0,3
28	Gütersteuern abzüglich Gütersubventionen	X	X	X	X	X

2012	2013	2014	2015	2016	2017	2018	2019	2020	2021	Lfd. Nr.
2015 = 100										
90,7	92,9	96,7	100	103,6	108,0	111,3	114,8	111,3	118,0	1
90,6	92,9	96,8	100	103,7	108,2	111,5	115,0	112,1	118,6	2
112,3	127,9	127,8	100	105,7	134,3	112,0	130,6	119,5	137,9	3
91,8	92,1	96,5	100	105,2	109,2	110,9	111,8	102,9	109,0	4
125,8	111,3	106,4	100	87,4	92,5	94,2	98,0	77,8	...	5
89,9	91,0	96,1	100	105,2	108,2	109,6	109,7	99,4	106,0	6
116,1	107,0	100,6	100	108,7	124,7	128,3	137,8	142,5	...	7
89,5	90,0	95,9	100	102,8	108,0	114,0	118,3	119,5	...	8
88,4	89,8	95,7	100	106,1	110,5	118,7	128,5	142,2	153,7	9
88,5	90,4	95,7	100	103,9	109,0	112,3	116,4	111,4	120,5	10
88,2	89,2	96,2	100	105,3	111,2	113,9	117,4	119,4	...	11
89,2	94,1	95,6	100	100,3	103,8	107,3	112,8	106,3	...	12
88,8	87,1	93,3	100	106,0	110,4	116,6	121,2	76,0	...	13
89,4	94,2	98,6	100	103,0	107,5	115,8	120,4	121,7	128,4	14
98,8	97,4	98,0	100	98,6	98,8	98,8	101,3	101,7	101,9	15
91,3	94,7	96,5	100	102,1	104,6	107,1	110,0	112,5	115,7	16
87,1	91,7	96,5	100	103,3	109,8	115,2	116,8	109,9	119,5	17
89,5	94,1	96,1	100	103,5	111,0	115,0	115,3	111,8	...	18
84,1	88,8	96,9	100	102,9	108,3	115,5	118,7	107,5	...	19
89,9	93,1	97,0	100	104,0	108,9	113,2	119,0	120,8	126,5	20
92,8	95,4	97,8	100	103,3	107,8	112,4	118,5	123,6	...	21
90,8	93,7	97,4	100	104,3	108,2	112,9	117,9	122,0	...	22
86,9	90,9	96,0	100	104,5	110,2	114,1	120,0	117,8	...	23
92,5	94,6	96,1	100	100,2	103,5	106,8	111,2	102,6	105,9	24
88,5	91,5	94,9	100	101,6	106,4	110,1	114,8	99,6	...	25
95,0	96,4	97,0	100	99,1	101,6	104,8	109,1	103,6	...	26
90,7	94,3	95,5	100	102,7	104,7	107,6	111,5	109,9	...	27
91,9	93,2	96,0	100	102,7	106,2	109,4	112,7	104,3	112,3	28
Anteil an der Bruttowertschöpfung in jeweiligen Preisen insgesamt in %										
X	X	X	X	X	X	X	X	X	X	1
100	100	100	100	100	100	100	100	100	100	2
0,9	1,0	1,0	0,8	0,8	0,9	0,8	0,9	0,8	0,9	3
25,9	25,3	25,5	25,6	25,9	25,8	25,4	24,8	23,5	23,5	4
0,2	0,2	0,2	0,2	0,1	0,1	0,1	0,1	0,1	...	5
22,4	22,2	22,5	22,6	22,9	22,6	22,2	21,6	20,1	20,2	6
2,2	2,0	1,8	1,7	1,8	2,0	1,9	2,0	2,2	...	7
1,1	1,0	1,1	1,1	1,1	1,1	1,1	1,1	1,1	...	8
4,5	4,4	4,5	4,6	4,7	4,7	4,9	5,1	5,8	5,9	9
15,5	15,4	15,6	15,8	15,8	15,9	15,9	16,0	15,7	16,1	10
9,5	9,4	9,7	9,7	9,9	10,0	10,0	9,9	10,4	...	11
4,5	4,6	4,5	4,5	4,4	4,4	4,4	4,4	4,3	...	12
1,5	1,4	1,5	1,5	1,6	1,6	1,6	1,6	1,0	...	13
4,6	4,7	4,7	4,6	4,6	4,6	4,8	4,8	5,0	5,0	14
4,8	4,6	4,5	4,4	4,2	4,0	3,9	3,9	4,0	3,8	15
11,1	11,2	11,0	11,0	10,8	10,6	10,6	10,5	11,0	10,7	16
10,8	11,1	11,2	11,3	11,2	11,4	11,6	11,5	11,1	11,4	17
6,2	6,3	6,2	6,3	6,3	6,4	6,5	6,3	6,2	...	18
4,7	4,8	5,0	5,0	5,0	5,0	5,2	5,2	4,8	...	19
17,9	18,1	18,0	18,0	18,1	18,1	18,3	18,6	19,4	19,2	20
6,2	6,2	6,1	6,1	6,0	6,0	6,1	6,2	6,7	...	21
4,5	4,5	4,5	4,5	4,5	4,5	4,6	4,6	4,9	...	22
7,1	7,3	7,4	7,4	7,5	7,6	7,6	7,8	7,8	...	23
4,1	4,0	3,9	4,0	3,8	3,8	3,8	3,8	3,6	3,5	24
1,3	1,3	1,3	1,4	1,3	1,3	1,3	1,4	1,2	...	25
2,5	2,5	2,4	2,4	2,3	2,2	2,2	2,2	2,2	...	26
0,3	0,3	0,2	0,3	0,2	0,2	0,2	0,2	0,2	...	27
X	X	X	X	X	X	X	X	X	X	28

2.2 Bruttoinlandsprodukt und Bruttowertschöpfung (preisbereinigt, verkettet) in Deutschland 2007 bis 2021

Lfd. Nr.	Wirtschaftsbereiche (WZ 2008)	2007	2008	2009	2010	2011
Veränderung gegenüber dem Vorjahr in %						
1	BIP Bruttoinlandsprodukt zu Marktpreisen	+ 3,0	+ 1,0	- 5,7	+ 4,2	+ 3,9
2	A-T Bruttowertschöpfung zu Herstellungspreisen insgesamt	+ 3,5	+ 1,1	- 6,2	+ 4,4	+ 3,9
3	A Land- und Forstwirtschaft, Fischerei	+ 25,0	+ 18,9	- 3,0	- 11,5	- 4,5
4	B-E Produzierendes Gewerbe ohne Baugewerbe	+ 4,5	- 1,3	- 15,3	+ 16,2	+ 5,3
5	B Bergbau und Gewinnung von Steinen und Erden	+ 7,8	+ 5,8	- 6,1	- 1,0	- 7,6
6	C Verarbeitendes Gewerbe	+ 4,2	- 2,1	- 19,3	+ 19,1	+ 8,3
7	D Energieversorgung	+ 9,4	+ 3,0	+ 11,7	+ 3,3	- 19,3
8	E Wasserversorgung; Abwasser- und Abfallentsorgung u.Ä.	+ 0,7	+ 5,8	+ 8,9	- 5,5	+ 0,7
9	F Baugewerbe	- 0,8	- 0,5	- 3,2	+ 7,7	+ 3,5
10	G-I Handel, Verkehr und Lagerei, Gastgewerbe	+ 2,3	+ 0,6	- 6,0	- 2,0	+ 4,2
11	G Handel; Instandhaltung und Reparatur von Kraftfahrzeugen	+ 0,2	- 0,3	- 5,9	- 3,1	+ 4,6
12	H Verkehr und Lagerei	+ 5,6	+ 3,6	- 5,5	+ 0,9	+ 2,5
13	I Gastgewerbe	+ 7,5	- 2,8	- 8,4	- 3,7	+ 7,0
14	J Information und Kommunikation	+ 12,9	+ 3,8	- 1,1	- 0,7	+ 11,8
15	K Finanz- und Versicherungsdienstleister	+ 1,9	- 1,6	- 4,0	+ 3,6	+ 2,0
16	L Grundstücks- und Wohnungswesen	+ 2,9	+ 1,5	+ 1,9	- 1,1	+ 4,5
17	M-N Unternehmensdienstleister	+ 5,6	+ 2,3	- 10,4	+ 3,6	+ 2,5
18	M Freiberufliche, wissenschaftliche und technische Dienstleister	+ 3,2	+ 2,0	- 11,7	+ 1,6	+ 0,9
19	N Sonstige wirtschaftliche Unternehmensdienstleister	+ 9,2	+ 2,8	- 8,4	+ 6,4	+ 4,7
20	O-Q Öffentliche Dienstleister, Erziehung; Gesundheit	+ 1,0	+ 3,2	+ 1,7	+ 1,8	+ 1,7
21	O Öffentliche Verwaltung, Verteidigung; Sozialversicherung	+ 0,6	+ 1,5	+ 1,5	+ 1,9	+ 0,1
22	P Erziehung und Unterricht	- 1,2	- 0,1	- 0,1	- 0,4	+ 1,2
23	Q Gesundheits- und Sozialwesen	+ 2,9	+ 7,1	+ 3,1	+ 3,0	+ 3,5
24	R-T Kunst, Unterhaltung und Erholung; Sonstige Dienstleister, Private	+ 0,3	+ 2,6	+ 5,1	- 0,6	+ 1,0
25	R Kunst, Unterhaltung und Erholung	+ 1,7	+ 1,2	- 1,4	- 1,2	+ 3,1
26	S Sonstige Dienstleister a.n.g.	- 0,6	+ 3,6	- 7,5	+ 0,2	- 0,1
27	T Private Haushalte mit Hauspersonal	+ 2,5	- 0,6	+ 0,6	- 5,9	+ 1,7
28	Gütersteuern abzüglich Gütersubventionen	- 2,3	+ 0,2	- 1,1	+ 2,6	+ 4,3
Index (2015 = 100)						
1	BIP Bruttoinlandsprodukt zu Marktpreisen	92,7	93,6	88,3	92,0	95,6
2	A-T Bruttowertschöpfung zu Herstellungspreisen insgesamt	93,1	94,1	88,3	92,1	95,7
3	A Land- und Forstwirtschaft, Fischerei	103,0	122,4	118,6	105,0	100,3
4	B-E Produzierendes Gewerbe ohne Baugewerbe	92,5	91,2	77,2	89,7	94,5
5	B Bergbau und Gewinnung von Steinen und Erden	120,9	127,9	120,1	118,9	109,9
6	C Verarbeitendes Gewerbe	94,2	92,2	74,4	88,6	96,0
7	D Energieversorgung	90,9	93,6	104,6	108,0	87,1
8	E Wasserversorgung; Abwasser- und Abfallentsorgung u.Ä.	71,4	75,6	82,3	77,8	78,4
9	F Baugewerbe	93,2	92,7	89,7	96,6	100,0
10	G-I Handel, Verkehr und Lagerei, Gastgewerbe	98,3	98,9	92,9	91,0	94,9
11	G Handel; Instandhaltung und Reparatur von Kraftfahrzeugen	97,0	96,8	91,0	88,2	92,3
12	H Verkehr und Lagerei	99,0	102,5	96,8	97,7	100,1
13	I Gastgewerbe	105,6	102,7	94,0	90,5	96,9
14	J Information und Kommunikation	74,6	77,4	76,5	76,0	84,9
15	K Finanz- und Versicherungsdienstleister	102,3	100,6	96,6	100,0	102,0
16	L Grundstücks- und Wohnungswesen	91,7	93,1	94,9	93,8	98,0
17	M-N Unternehmensdienstleister	95,0	97,3	87,2	90,3	92,6
18	M Freiberufliche, wissenschaftliche und technische Dienstleister	101,9	103,9	91,7	93,2	94,0
19	N Sonstige wirtschaftliche Unternehmensdienstleister	86,6	89,0	81,5	86,7	90,8
20	O-Q Öffentliche Dienstleister, Erziehung; Gesundheit	89,9	92,8	94,4	96,1	97,7
21	O Öffentliche Verwaltung, Verteidigung; Sozialversicherung	93,1	94,5	96,0	97,8	97,9
22	P Erziehung und Unterricht	99,8	99,7	99,6	99,3	100,4
23	Q Gesundheits- und Sozialwesen	81,5	87,3	90,0	92,7	96,0
24	R-T Kunst, Unterhaltung und Erholung; Sonstige Dienstleister, Private	104,5	107,2	101,7	101,0	102,0
25	R Kunst, Unterhaltung und Erholung	95,8	96,9	95,6	94,5	97,4
26	S Sonstige Dienstleister a.n.g.	108,9	112,8	104,2	104,4	104,3
27	T Private Haushalte mit Hauspersonal	111,2	110,5	111,2	104,6	106,4
28	Gütersteuern abzüglich Gütersubventionen	89,2	89,3	88,4	90,7	94,6

2012	2013	2014	2015	2016	2017	2018	2019	2020	2021	Lfd. Nr.
Veränderung gegenüber dem Vorjahr in %										
+ 0,4	+ 0,4	+ 2,2	+ 1,5	+ 2,2	+ 2,7	+ 1,1	+ 1,1	- 4,6	+ 2,9	1
+ 0,5	+ 0,5	+ 2,3	+ 1,2	+ 2,3	+ 2,8	+ 1,1	+ 1,0	- 4,9	+ 2,9	2
+ 2,9	+ 2,5	+ 9,7	- 13,8	- 1,8	+ 6,1	- 17,6	+ 13,9	+ 1,7	- 1,6	3
+ 0,1	- 0,4	+ 4,5	+ 1,6	+ 4,5	+ 4,0	+ 1,0	- 1,6	- 9,3	+ 4,1	4
- 2,6	- 12,2	+ 0,7	+ 5,6	- 3,9	+ 3,3	- 6,4	+ 3,3	- 5,2	...	5
- 1,8	- 0,1	+ 5,0	+ 1,1	+ 3,9	+ 3,6	+ 1,2	- 1,7	- 10,0	+ 4,7	6
+ 20,3	- 5,2	- 3,2	+ 4,1	+ 12,0	+ 12,6	- 3,5	- 6,2	- 6,2	...	7
+ 4,5	+ 4,0	+ 9,3	+ 7,4	+ 5,3	- 2,0	+ 6,5	+ 8,8	- 1,1	...	8
- 1,2	- 2,5	+ 4,0	- 0,1	+ 1,9	- 0,0	+ 1,9	+ 0,4	+ 3,8	- 0,5	9
+ 2,8	- 0,8	+ 1,8	+ 1,6	+ 2,3	+ 1,8	+ 1,5	+ 3,3	- 5,2	+ 3,0	10
+ 4,0	- 1,7	+ 3,5	+ 2,4	+ 3,5	+ 1,7	- 0,1	+ 4,7	+ 1,4	...	11
+ 0,0	+ 2,6	- 2,3	- 0,3	- 0,4	+ 1,6	+ 4,4	+ 1,4	- 7,0	...	12
+ 2,6	- 4,9	+ 4,1	+ 1,7	+ 2,5	+ 2,7	+ 3,5	- 0,3	- 40,3	...	13
+ 3,9	+ 5,9	+ 5,5	+ 1,4	+ 3,0	+ 5,1	+ 7,5	+ 3,8	- 1,0	+ 3,4	14
- 1,8	+ 6,2	- 5,1	- 0,9	- 3,3	+ 4,6	- 6,9	+ 1,3	+ 0,5	- 0,3	15
- 2,4	+ 2,6	+ 0,6	+ 1,4	+ 0,6	+ 0,5	+ 0,7	+ 0,9	- 0,4	+ 0,9	16
+ 1,5	+ 1,3	+ 2,9	+ 2,0	+ 2,2	+ 4,7	+ 3,2	+ 0,1	- 7,4	+ 5,6	17
+ 3,1	+ 0,7	- 0,3	+ 2,7	+ 2,3	+ 6,1	+ 2,4	- 1,0	- 4,2	...	18
- 0,5	+ 2,2	+ 7,2	+ 1,1	+ 2,2	+ 3,0	+ 4,3	+ 1,5	- 11,2	...	19
+ 0,7	- 0,9	+ 1,1	+ 1,4	+ 2,5	+ 1,9	+ 0,6	+ 1,8	- 3,2	+ 3,2	20
- 0,4	+ 0,8	+ 0,7	+ 1,0	+ 2,4	+ 2,4	+ 1,9	+ 2,8	+ 2,2	...	21
- 0,9	- 1,2	+ 0,3	+ 1,4	+ 3,9	- 1,1	- 1,9	+ 0,8	- 6,6	...	22
+ 2,7	- 2,1	+ 1,9	+ 1,7	+ 1,8	+ 3,5	+ 1,1	+ 1,6	- 5,6	...	23
- 0,4	- 1,6	- 1,3	+ 1,3	- 1,8	+ 1,6	+ 1,6	+ 1,9	- 10,5	+ 0,9	24
+ 0,9	- 2,2	+ 0,5	+ 3,5	- 0,4	+ 3,5	+ 2,5	+ 3,1	- 15,4	...	25
- 0,9	- 1,3	- 2,3	+ 0,2	- 2,9	+ 0,7	+ 1,3	+ 1,3	- 8,0	...	26
- 3,3	- 1,8	- 1,2	+ 0,1	+ 1,7	- 0,7	- 0,5	+ 0,9	- 5,4	...	27
- 0,4	+ 0,1	+ 1,9	+ 4,0	+ 2,0	+ 1,7	+ 1,0	+ 1,6	- 2,0	+ 2,6	28
Index (2015 = 100)										
96,0	96,4	98,5	100	102,2	105,0	106,1	107,2	102,3	105,3	1
96,2	96,6	98,8	100	102,3	105,1	106,3	107,3	102,1	105,1	2
103,2	105,8	116,0	100	98,3	104,2	85,9	97,8	99,5	97,8	3
94,6	94,2	98,4	100	104,5	108,6	109,7	108,0	98,0	102,0	4
107,0	94,0	94,7	100	96,1	99,3	93,0	96,0	91,1	...	5
94,3	94,2	98,9	100	103,9	107,7	108,9	107,1	96,3	100,8	6
104,8	99,3	96,1	100	112,0	126,1	121,7	114,2	107,2	...	7
81,9	85,2	93,1	100	105,3	103,2	109,8	119,6	118,3	...	8
98,7	96,3	100,1	100	101,9	101,9	103,8	104,2	108,2	107,6	9
97,5	96,7	98,5	100	102,3	104,1	105,6	109,1	103,5	106,6	10
96,0	94,4	97,7	100	103,5	105,2	105,1	110,1	111,5	...	11
100,1	102,7	100,3	100	99,6	101,2	105,7	107,1	99,6	...	12
99,4	94,5	98,3	100	102,5	105,2	108,9	108,6	64,9	...	13
88,3	93,5	98,6	100	103,0	108,3	116,4	120,7	119,5	123,6	14
100,2	106,4	100,9	100	96,7	101,1	94,1	95,3	95,8	95,5	15
95,6	98,1	98,6	100	100,6	101,1	101,8	102,7	102,3	103,2	16
94,0	95,3	98,0	100	102,2	107,1	110,6	110,7	102,5	108,2	17
97,0	97,7	97,3	100	102,3	108,5	111,1	110,0	105,4	...	18
90,3	92,3	98,9	100	102,2	105,3	109,8	111,4	99,0	...	19
98,4	97,6	98,7	100	102,5	104,5	105,1	107,0	103,5	106,9	20
97,5	98,3	99,0	100	102,4	104,8	106,8	109,8	112,2	...	21
99,5	98,3	98,7	100	103,9	102,7	100,7	101,5	94,8	...	22
98,6	96,5	98,4	100	101,8	105,3	106,4	108,1	102,0	...	23
101,6	100,0	98,7	100	98,2	99,8	101,4	103,3	92,5	93,4	24
98,3	96,1	96,6	100	99,6	103,1	105,7	109,0	92,2	...	25
103,4	102,1	99,8	100	97,1	97,7	99,0	100,3	92,3	...	26
103,0	101,1	99,9	100	101,7	101,0	100,5	101,3	95,8	...	27
94,2	94,3	96,2	100	102,0	103,8	104,8	106,5	104,4	107,1	28

3.1 Erwerbstätige (Inland) in Baden-Württemberg 2007 bis 2021

Lfd. Nr.	Wirtschaftsbereiche (WZ 2008)	2007	2008	2009	2010	2011
in 1 000 Personen						
1	A-T Insgesamt	5 659,6	5 752,5	5 718,5	5 720,1	5 802,6
2	A Land- und Forstwirtschaft, Fischerei	79,4	78,1	76,1	73,7	73,6
3	B-E Produzierendes Gewerbe ohne Baugewerbe	1 522,3	1 562,4	1 511,0	1 483,1	1 512,2
4	B Bergbau und Gewinnung von Steinen und Erden	.	4,9	5,0	5,1	5,1
5	C Verarbeitendes Gewerbe	1 464,7	1 504,2	1 451,4	1 421,9	1 450,3
6	D Energieversorgung	.	34,0	35,3	36,5	37,2
7	E Wasserversorgung; Abwasser- und Abfallentsorgung u.Ä.	.	19,4	19,4	19,7	19,6
8	F Baugewerbe	296,9	292,6	291,9	294,8	296,8
9	G-I Handel, Verkehr und Lagerei, Gastgewerbe	1 207,6	1 228,0	1 231,3	1 227,0	1 245,3
10	G Handel; Instandhaltung und Reparatur von Kraftfahrzeugen	.	801,5	798,4	792,1	802,3
11	H Verkehr und Lagerei	.	228,0	225,4	224,6	227,8
12	I Gastgewerbe	.	198,5	207,5	210,3	215,1
13	J Information und Kommunikation	182,0	184,7	181,3	178,6	179,2
14	K Finanz- und Versicherungsdienstleister	170,2	169,2	171,2	170,3	165,8
15	L Grundstücks- und Wohnungswesen	50,4	50,7	49,6	50,5	51,0
16	M-N Unternehmensdienstleister	631,0	646,4	631,2	654,6	682,8
17	M Freiberufliche, wissenschaftliche und technische Dienstleister	.	343,0	343,0	342,8	350,4
18	N Sonstige wirtschaftliche Unternehmensdienstleister	.	303,4	288,2	311,8	332,4
19	O-Q Öffentliche Dienstleister, Erziehung; Gesundheit	1 175,9	1 193,2	1 223,1	1 239,9	1 244,0
20	O Öffentliche Verwaltung, Verteidigung; Sozialversicherung	.	311,3	316,7	315,4	302,8
21	P Erziehung und Unterricht	.	302,2	310,2	317,2	324,3
22	Q Gesundheits- und Sozialwesen	.	579,7	596,2	607,4	616,9
23	R-T Kunst, Unterhaltung und Erholung; Sonstige Dienstleister, Private	344,0	347,2	351,8	347,5	351,9
24	R Kunst, Unterhaltung und Erholung	.	68,1	69,4	69,4	70,0
25	S Sonstige Dienstleister a.n.g.	.	173,8	175,1	178,9	180,9
26	T Private Haushalte mit Hauspersonal	.	105,3	107,3	99,2	101,0
Veränderung gegenüber dem Vorjahr in %						
1	A-T Insgesamt	+ 1,7	+ 1,6	- 0,6	+ 0,0	+ 1,4
2	A Land- und Forstwirtschaft, Fischerei	- 1,4	- 1,6	- 2,5	- 3,1	- 0,1
3	B-E Produzierendes Gewerbe ohne Baugewerbe	+ 1,4	+ 2,6	- 3,3	- 1,8	+ 2,0
4	B Bergbau und Gewinnung von Steinen und Erden	.	- 1,3	+ 2,0	+ 2,9	- 1,5
5	C Verarbeitendes Gewerbe	+ 1,5	+ 2,7	- 3,5	- 2,0	+ 2,0
6	D Energieversorgung	.	+ 1,5	+ 3,8	+ 3,3	+ 2,1
7	E Wasserversorgung; Abwasser- und Abfallentsorgung u.Ä.	.	+ 1,2	- 0,3	+ 1,6	- 0,2
8	F Baugewerbe	+ 0,3	- 1,4	- 0,2	+ 1,0	+ 0,7
9	G-I Handel, Verkehr und Lagerei, Gastgewerbe	+ 1,9	+ 1,7	+ 0,3	- 0,4	+ 1,5
10	G Handel; Instandhaltung und Reparatur von Kraftfahrzeugen	.	+ 1,6	- 0,4	- 0,8	+ 1,3
11	H Verkehr und Lagerei	.	+ 2,4	- 1,1	- 0,4	+ 1,4
12	I Gastgewerbe	.	+ 1,3	+ 4,6	+ 1,3	+ 2,3
13	J Information und Kommunikation	+ 2,2	+ 1,5	- 1,9	- 1,5	+ 0,3
14	K Finanz- und Versicherungsdienstleister	- 2,6	- 0,6	+ 1,2	- 0,5	- 2,7
15	L Grundstücks- und Wohnungswesen	- 0,9	+ 0,6	- 2,0	+ 1,8	+ 1,0
16	M-N Unternehmensdienstleister	+ 5,5	+ 2,4	- 2,3	+ 3,7	+ 4,3
17	M Freiberufliche, wissenschaftliche und technische Dienstleister	.	+ 1,9	+ 0,0	- 0,1	+ 2,2
18	N Sonstige wirtschaftliche Unternehmensdienstleister	.	+ 3,0	- 5,0	+ 8,2	+ 6,6
19	O-Q Öffentliche Dienstleister, Erziehung; Gesundheit	+ 1,0	+ 1,5	+ 2,5	+ 1,4	+ 0,3
20	O Öffentliche Verwaltung, Verteidigung; Sozialversicherung	.	- 0,1	+ 1,7	- 0,4	- 4,0
21	P Erziehung und Unterricht	.	+ 2,9	+ 2,7	+ 2,2	+ 2,3
22	Q Gesundheits- und Sozialwesen	.	+ 1,6	+ 2,8	+ 1,9	+ 1,6
23	R-T Kunst, Unterhaltung und Erholung; Sonstige Dienstleister, Private	+ 2,8	+ 1,0	+ 1,3	- 1,2	+ 1,3
24	R Kunst, Unterhaltung und Erholung	.	+ 3,2	+ 1,9	- 0,0	+ 0,9
25	S Sonstige Dienstleister a.n.g.	.	+ 1,3	+ 0,8	+ 2,2	+ 1,1
26	T Private Haushalte mit Hauspersonal	.	- 1,0	+ 1,8	- 7,5	+ 1,8

2012	2013	2014	2015	2016	2017	2018	2019	2020	2021	Lfd. Nr.
in 1 000 Personen										
5 888,2	5 963,2	6 039,9	6 090,6	6 167,3	6 252,4	6 340,5	6 383,1	6 311,9	6 307,0	1
73,7	72,6	69,7	69,8	76,0	77,3	74,1	70,9	69,4	67,2	2
1 534,9	1 546,9	1 560,4	1 568,3	1 578,2	1 600,1	1 631,8	1 647,1	1 602,3	1 579,7	3
5,3	5,5	5,7	5,6	5,6	5,7	5,5	5,4	5,2	...	4
1 477,0	1 486,9	1 496,6	1 503,7	1 513,2	1 533,2	1 565,0	1 579,1	1 532,7	1 508,3	5
33,0	34,9	37,9	38,7	38,9	39,9	39,2	39,6	40,9	...	6
19,6	19,6	20,2	20,4	20,6	21,3	22,2	23,1	23,4	...	7
302,4	306,7	312,3	313,3	318,6	325,8	332,0	335,7	341,6	346,8	8
1 267,2	1 280,1	1 297,3	1 306,9	1 318,7	1 329,7	1 343,3	1 349,0	1 329,3	1 308,4	9
810,4	809,3	814,9	814,6	819,5	824,0	827,7	827,3	825,0	...	10
234,1	243,4	251,0	256,1	259,3	262,4	271,1	274,9	275,3	...	11
222,6	227,4	231,4	236,1	239,9	243,3	244,5	246,8	229,0	...	12
183,2	191,7	193,5	182,8	185,3	191,3	197,3	202,7	206,5	210,8	13
164,7	164,7	162,6	161,3	158,7	154,3	150,3	148,2	146,1	144,8	14
51,8	52,5	53,4	52,7	52,2	52,4	52,1	52,5	52,3	52,5	15
697,0	706,6	723,8	745,9	766,7	787,7	801,9	792,8	762,9	770,5	16
362,8	372,5	380,4	390,5	397,3	407,1	418,4	424,2	412,3	...	17
334,1	334,1	343,4	355,4	369,4	380,6	383,5	368,6	350,6	...	18
1 260,3	1 282,9	1 304,9	1 323,4	1 344,0	1 362,2	1 381,7	1 401,4	1 422,5	1 451,9	19
297,6	298,2	297,8	301,6	305,9	310,5	314,4	319,7	325,9	...	20
331,0	337,2	341,0	336,2	335,6	338,4	341,1	345,0	346,4	...	21
631,8	647,5	666,1	685,6	702,5	713,4	726,1	736,7	750,1	...	22
353,0	358,5	362,0	366,2	369,0	371,4	376,1	382,8	379,0	374,4	23
73,0	76,0	79,1	81,9	80,8	80,6	83,0	85,9	84,0	...	24
181,8	179,7	180,0	177,4	179,1	181,4	183,6	184,9	184,7	...	25
98,2	102,8	102,9	106,9	109,1	109,3	109,5	112,0	110,3	...	26

Veränderung gegenüber dem Vorjahr in %

+	1,5	+	1,3	+	1,3	+	0,8	+	1,3	+	1,4	+	1,4	+	0,7	-	1,1	-	0,1	1
+	0,1	-	1,4	-	4,0	+	0,1	+	9,0	+	1,7	-	4,2	-	4,3	-	2,1	-	3,2	2
+	1,5	+	0,8	+	0,9	+	0,5	+	0,6	+	1,4	+	2,0	+	0,9	-	2,7	-	1,4	3
+	4,4	+	3,6	+	3,9	-	0,9	-	0,1	+	1,8	-	4,4	-	1,9	-	2,7	-	...	4
+	1,8	+	0,7	+	0,7	+	0,5	+	0,6	+	1,3	+	2,1	+	0,9	-	2,9	-	1,6	5
-	11,4	+	5,9	+	8,5	+	2,0	+	0,5	+	2,8	-	1,9	+	1,0	+	3,3	-	...	6
-	0,2	+	0,1	+	3,0	+	0,7	+	1,1	+	3,3	+	4,3	+	4,2	+	1,4	-	...	7
+	1,9	+	1,4	+	1,8	+	0,3	+	1,7	+	2,3	+	1,9	+	1,1	+	1,8	+	1,5	8
+	1,8	+	1,0	+	1,3	+	0,7	+	0,9	+	0,8	+	1,0	+	0,4	-	1,5	-	1,6	9
+	1,0	-	0,1	+	0,7	-	0,0	+	0,6	+	0,6	+	0,4	-	0,0	-	0,3	-	...	10
+	2,8	+	3,9	+	3,1	+	2,0	+	1,2	+	1,2	+	3,3	+	1,4	+	0,2	-	...	11
+	3,5	+	2,2	+	1,7	+	2,0	+	1,6	+	1,4	+	0,5	+	0,9	-	7,2	-	...	12
+	2,2	+	4,6	+	1,0	-	5,5	+	1,3	+	3,3	+	3,1	+	2,7	+	1,9	+	2,1	13
-	0,7	-	0,0	-	1,3	-	0,8	-	1,6	-	2,8	-	2,6	-	1,4	-	1,4	-	0,9	14
+	1,5	+	1,2	+	1,9	-	1,5	-	0,8	+	0,4	-	0,6	+	0,8	-	0,5	+	0,5	15
+	2,1	+	1,4	+	2,4	+	3,1	+	2,8	+	2,7	+	1,8	-	1,1	-	3,8	+	1,0	16
+	3,6	+	2,7	+	2,1	+	2,7	+	1,7	+	2,5	+	2,8	+	1,4	-	2,8	-	...	17
+	0,5	-	0,0	+	2,8	+	3,5	+	3,9	+	3,0	+	0,7	-	3,9	-	4,9	-	...	18
+	1,3	+	1,8	+	1,7	+	1,4	+	1,6	+	1,4	+	1,4	+	1,4	+	1,5	+	2,1	19
-	1,7	+	0,2	-	0,1	+	1,3	+	1,4	+	1,5	+	1,3	+	1,7	+	2,0	-	...	20
+	2,1	+	1,9	+	1,1	-	1,4	-	0,2	+	0,8	+	0,8	+	1,1	+	0,4	-	...	21
+	2,4	+	2,5	+	2,9	+	2,9	+	2,5	+	1,6	+	1,8	+	1,5	+	1,8	-	...	22
+	0,3	+	1,6	+	1,0	+	1,1	+	0,8	+	0,7	+	1,3	+	1,8	-	1,0	-	1,2	23
+	4,2	+	4,1	+	4,2	+	3,5	-	1,4	-	0,2	+	2,9	+	3,5	-	2,2	-	...	24
+	0,5	-	1,1	+	0,1	-	1,5	+	1,0	+	1,3	+	1,2	+	0,7	-	0,1	-	...	25
-	2,7	+	4,7	+	0,1	+	3,9	+	2,1	+	0,2	+	0,2	+	2,3	-	1,5	-	...	26

3.1 Erwerbstätige (Inland) in Baden-Württemberg 2007 bis 2021

Lfd. Nr.	Wirtschaftsbereiche (WZ 2008)	2007	2008	2009	2010	2011
2015 = 100						
1	A-T Insgesamt	92,9	94,5	93,9	93,9	95,3
2	A Land- und Forstwirtschaft, Fischerei	113,8	111,9	109,1	105,7	105,5
3	B-E Produzierendes Gewerbe ohne Baugewerbe	97,1	99,6	96,3	94,6	96,4
4	B Bergbau und Gewinnung von Steinen und Erden	.	86,8	88,5	91,1	89,8
5	C Verarbeitendes Gewerbe	97,4	100,0	96,5	94,6	96,4
6	D Energieversorgung	.	87,9	91,2	94,3	96,2
7	E Wasserversorgung; Abwasser- und Abfallentsorgung u.Ä.	.	95,4	95,1	96,6	96,5
8	F Baugewerbe	94,7	93,4	93,2	94,1	94,7
9	G-I Handel, Verkehr und Lagerei, Gastgewerbe	92,4	94,0	94,2	93,9	95,3
10	G Handel; Instandhaltung und Reparatur von Kraftfahrzeugen	.	98,4	98,0	97,2	98,5
11	H Verkehr und Lagerei	.	89,0	88,0	87,7	89,0
12	I Gastgewerbe	.	84,1	87,9	89,1	91,1
13	J Information und Kommunikation	99,5	101,0	99,1	97,7	98,0
14	K Finanz- und Versicherungsdienstleister	105,5	104,9	106,1	105,6	102,8
15	L Grundstücks- und Wohnungswesen	95,7	96,3	94,3	96,0	96,9
16	M-N Unternehmensdienstleister	84,6	86,7	84,6	87,8	91,5
17	M Freiberufliche, wissenschaftliche und technische Dienstleister	.	87,8	87,8	87,8	89,7
18	N Sonstige wirtschaftliche Unternehmensdienstleister	.	85,4	81,1	87,7	93,5
19	O-Q Öffentliche Dienstleister, Erziehung; Gesundheit	88,9	90,2	92,4	93,7	94,0
20	O Öffentliche Verwaltung, Verteidigung; Sozialversicherung	.	103,2	105,0	104,6	100,4
21	P Erziehung und Unterricht	.	89,9	92,3	94,3	96,5
22	Q Gesundheits- und Sozialwesen	.	84,5	87,0	88,6	90,0
23	R-T Kunst, Unterhaltung und Erholung; Sonstige Dienstleister, Private	93,9	94,8	96,1	94,9	96,1
24	R Kunst, Unterhaltung und Erholung	.	83,1	84,7	84,7	85,5
25	S Sonstige Dienstleister a.n.g.	.	98,0	98,7	100,9	102,0
26	T Private Haushalte mit Hauspersonal	.	98,6	100,4	92,8	94,5

Anteil an den Erwerbstätigen (Inland) insgesamt in %

1	A-T Insgesamt	100	100	100	100	100
2	A Land- und Forstwirtschaft, Fischerei	1,4	1,4	1,3	1,3	1,3
3	B-E Produzierendes Gewerbe ohne Baugewerbe	26,9	27,2	26,4	25,9	26,1
4	B Bergbau und Gewinnung von Steinen und Erden	.	0,1	0,1	0,1	0,1
5	C Verarbeitendes Gewerbe	25,9	26,1	25,4	24,9	25,0
6	D Energieversorgung	.	0,6	0,6	0,6	0,6
7	E Wasserversorgung; Abwasser- und Abfallentsorgung u.Ä.	.	0,3	0,3	0,3	0,3
8	F Baugewerbe	5,2	5,1	5,1	5,2	5,1
9	G-I Handel, Verkehr und Lagerei, Gastgewerbe	21,3	21,3	21,5	21,5	21,5
10	G Handel; Instandhaltung und Reparatur von Kraftfahrzeugen	.	13,9	14,0	13,8	13,8
11	H Verkehr und Lagerei	.	4,0	3,9	3,9	3,9
12	I Gastgewerbe	.	3,4	3,6	3,7	3,7
13	J Information und Kommunikation	3,2	3,2	3,2	3,1	3,1
14	K Finanz- und Versicherungsdienstleister	3,0	2,9	3,0	3,0	2,9
15	L Grundstücks- und Wohnungswesen	0,9	0,9	0,9	0,9	0,9
16	M-N Unternehmensdienstleister	11,1	11,2	11,0	11,4	11,8
17	M Freiberufliche, wissenschaftliche und technische Dienstleister	.	6,0	6,0	6,0	6,0
18	N Sonstige wirtschaftliche Unternehmensdienstleister	.	5,3	5,0	5,5	5,7
19	O-Q Öffentliche Dienstleister, Erziehung; Gesundheit	20,8	20,7	21,4	21,7	21,4
20	O Öffentliche Verwaltung, Verteidigung; Sozialversicherung	.	5,4	5,5	5,5	5,2
21	P Erziehung und Unterricht	.	5,3	5,4	5,5	5,6
22	Q Gesundheits- und Sozialwesen	.	10,1	10,4	10,6	10,6
23	R-T Kunst, Unterhaltung und Erholung; Sonstige Dienstleister, Private	6,1	6,0	6,2	6,1	6,1
24	R Kunst, Unterhaltung und Erholung	.	1,2	1,2	1,2	1,2
25	S Sonstige Dienstleister a.n.g.	.	3,0	3,1	3,1	3,1
26	T Private Haushalte mit Hauspersonal	.	1,8	1,9	1,7	1,7

2012	2013	2014	2015	2016	2017	2018	2019	2020	2021	Lfd. Nr.
2015 = 100										
96,7	97,9	99,2	100	101,3	102,7	104,1	104,8	103,6	103,6	1
105,6	104,1	99,9	100	109,0	110,9	106,2	101,7	99,5	96,4	2
97,9	98,6	99,5	100	100,6	102,0	104,0	105,0	102,2	100,7	3
93,7	97,1	100,9	100	99,9	101,7	97,2	95,3	92,7	...	4
98,2	98,9	99,5	100	100,6	102,0	104,1	105,0	101,9	100,3	5
85,3	90,3	98,0	100	100,5	103,3	101,3	102,3	105,7	...	6
96,3	96,4	99,3	100	101,1	104,5	109,0	113,6	115,2	...	7
96,5	97,9	99,7	100	101,7	104,0	106,0	107,2	109,0	110,7	8
97,0	98,0	99,3	100	100,9	101,8	102,8	103,2	101,7	100,1	9
99,5	99,3	100,0	100	100,6	101,1	101,6	101,6	101,3	...	10
91,4	95,0	98,0	100	101,2	102,5	105,9	107,3	107,5	...	11
94,3	96,3	98,0	100	101,6	103,1	103,6	104,5	97,0	...	12
100,2	104,8	105,8	100	101,3	104,6	107,9	110,8	112,9	115,3	13
102,1	102,1	100,8	100	98,4	95,7	93,2	91,9	90,6	89,8	14
98,4	99,7	101,5	100	99,2	99,6	99,0	99,8	99,2	99,7	15
93,4	94,7	97,0	100	102,8	105,6	107,5	106,3	102,3	103,3	16
92,9	95,4	97,4	100	101,7	104,2	107,1	108,6	105,6	...	17
94,0	94,0	96,6	100	103,9	107,1	107,9	103,7	98,6	...	18
95,2	96,9	98,6	100	101,6	102,9	104,4	105,9	107,5	109,7	19
98,7	98,9	98,8	100	101,4	102,9	104,3	106,0	108,1	...	20
98,5	100,3	101,4	100	99,8	100,6	101,5	102,6	103,0	...	21
92,1	94,4	97,1	100	102,5	104,1	105,9	107,4	109,4	...	22
96,4	97,9	98,9	100	100,8	101,4	102,7	104,5	103,5	102,3	23
89,1	92,7	96,6	100	98,6	98,4	101,3	104,8	102,5	...	24
102,5	101,3	101,5	100	101,0	102,3	103,5	104,2	104,1	...	25
91,9	96,2	96,3	100	102,1	102,3	102,5	104,8	103,2	...	26

Anteil an den Erwerbstätigen (Inland) insgesamt in %

100	100	100	100	100	100	100	100	100	100	1
1,3	1,2	1,2	1,1	1,2	1,2	1,2	1,1	1,1	1,1	2
26,1	25,9	25,8	25,8	25,6	25,6	25,7	25,8	25,4	25,0	3
0,1	0,1	0,1	0,1	0,1	0,1	0,1	0,1	0,1	...	4
25,1	24,9	24,8	24,7	24,5	24,5	24,7	24,7	24,3	23,9	5
0,6	0,6	0,6	0,6	0,6	0,6	0,6	0,6	0,6	...	6
0,3	0,3	0,3	0,3	0,3	0,3	0,3	0,4	0,4	...	7
5,1	5,1	5,2	5,1	5,2	5,2	5,2	5,3	5,4	5,5	8
21,5	21,5	21,5	21,5	21,4	21,3	21,2	21,1	21,1	20,7	9
13,8	13,6	13,5	13,4	13,3	13,2	13,1	13,0	13,1	...	10
4,0	4,1	4,2	4,2	4,2	4,2	4,3	4,3	4,4	...	11
3,8	3,8	3,8	3,9	3,9	3,9	3,9	3,9	3,6	...	12
3,1	3,2	3,2	3,0	3,0	3,1	3,1	3,2	3,3	3,3	13
2,8	2,8	2,7	2,6	2,6	2,5	2,4	2,3	2,3	2,3	14
0,9	0,9	0,9	0,9	0,8	0,8	0,8	0,8	0,8	0,8	15
11,8	11,8	12,0	12,2	12,4	12,6	12,6	12,4	12,1	12,2	16
6,2	6,2	6,3	6,4	6,4	6,5	6,6	6,6	6,5	...	17
5,7	5,6	5,7	5,8	6,0	6,1	6,0	5,8	5,6	...	18
21,4	21,5	21,6	21,7	21,8	21,8	21,8	22,0	22,5	23,0	19
5,1	5,0	4,9	5,0	5,0	5,0	5,0	5,0	5,2	...	20
5,6	5,7	5,6	5,5	5,4	5,4	5,4	5,4	5,5	...	21
10,7	10,9	11,0	11,3	11,4	11,4	11,5	11,5	11,9	...	22
6,0	6,0	6,0	6,0	6,0	5,9	5,9	6,0	6,0	5,9	23
1,2	1,3	1,3	1,3	1,3	1,3	1,3	1,3	1,3	...	24
3,1	3,0	3,0	2,9	2,9	2,9	2,9	2,9	2,9	...	25
1,7	1,7	1,7	1,8	1,8	1,7	1,7	1,8	1,7	...	26

3.1 Erwerbstätige (Inland) in Baden-Württemberg 2007 bis 2021

Lfd. Nr.	Wirtschaftsbereiche (WZ 2008)	2007	2008	2009	2010	2011
Anteil an Deutschland in %						
1	A-T Insgesamt	14,1	14,1	14,0	13,9	14,0
2	A Land- und Forstwirtschaft, Fischerei	12,0	11,9	11,7	11,4	11,3
3	B-E Produzierendes Gewerbe ohne Baugewerbe	19,4	19,5	19,3	19,2	19,2
4	B Bergbau und Gewinnung von Steinen und Erden	.	6,4	6,7	7,2	7,4
5	C Verarbeitendes Gewerbe	20,1	20,2	19,9	19,9	19,9
6	D Energieversorgung	.	14,0	14,2	14,6	14,8
7	E Wasserversorgung; Abwasser- und Abfallentsorgung u.Ä.	.	7,9	7,8	7,9	7,8
8	F Baugewerbe	12,9	12,8	12,7	12,7	12,5
9	G-I Handel, Verkehr und Lagerei, Gastgewerbe	12,9	13,0	13,0	13,0	13,0
10	G Handel; Instandhaltung und Reparatur von Kraftfahrzeugen	.	13,7	13,7	13,6	13,6
11	H Verkehr und Lagerei	.	11,4	11,4	11,3	11,3
12	I Gastgewerbe	.	12,5	12,6	12,6	12,7
13	J Information und Kommunikation	15,3	15,3	15,3	15,4	15,3
14	K Finanz- und Versicherungsdienstleister	13,8	13,8	14,0	14,0	13,8
15	L Grundstücks- und Wohnungswesen	10,6	10,6	10,7	10,9	11,1
16	M-N Unternehmensdienstleister	13,0	12,9	12,6	12,6	12,7
17	M Freiberufliche, wissenschaftliche und technische Dienstleister	.	14,4	14,3	14,1	14,1
18	N Sonstige wirtschaftliche Unternehmensdienstleister	.	11,4	11,1	11,2	11,5
19	O-Q Öffentliche Dienstleister, Erziehung; Gesundheit	12,5	12,5	12,5	12,5	12,6
20	O Öffentliche Verwaltung, Verteidigung; Sozialversicherung	.	11,4	11,5	11,5	11,5
21	P Erziehung und Unterricht	.	13,7	13,8	13,8	14,0
22	Q Gesundheits- und Sozialwesen	.	12,6	12,5	12,5	12,4
23	R-T Kunst, Unterhaltung und Erholung; Sonstige Dienstleister, Private	11,7	11,8	11,8	11,9	12,0
24	R Kunst, Unterhaltung und Erholung	.	11,2	11,3	11,1	11,1
25	S Sonstige Dienstleister a.n.g.	.	11,6	11,6	11,8	12,1
26	T Private Haushalte mit Hauspersonal	.	12,4	12,4	12,6	12,5

2012	2013	2014	2015	2016	2017	2018	2019	2020	2021	Lfd. Nr.
Anteil an Deutschland in %										
14,0	14,1	14,1	14,1	14,1	14,1	14,1	14,1	14,1	14,0	1
11,4	11,3	10,9	11,0	12,2	12,6	12,2	11,8	12,0	12,0	2
19,2	19,3	19,4	19,4	19,5	19,6	19,6	19,7	19,6	19,6	3
7,9	8,7	9,2	9,5	10,2	10,8	11,4	11,7	12,2	...	4
19,9	20,0	20,0	20,0	20,1	20,2	20,3	20,3	20,2	20,2	5
13,0	13,6	14,9	15,5	15,5	15,7	15,1	15,1	15,3	...	6
7,6	7,5	7,6	7,7	7,7	7,8	7,8	7,9	8,0	...	7
12,6	12,7	12,9	12,9	13,0	13,1	13,2	13,2	13,2	13,3	8
13,1	13,2	13,3	13,3	13,3	13,2	13,2	13,2	13,3	13,2	9
13,7	13,8	13,8	13,9	13,9	13,9	13,9	13,8	14,0	...	10
11,4	11,7	11,8	11,8	11,7	11,6	11,6	11,6	11,7	...	11
12,8	12,9	13,0	13,1	13,1	13,1	13,1	13,0	13,1	...	12
15,4	15,7	15,7	14,9	14,8	14,9	14,9	14,7	14,8	14,7	13
13,7	13,8	13,7	13,7	13,7	13,7	13,6	13,5	13,5	13,4	14
11,2	11,3	11,4	11,3	11,2	11,1	10,9	10,9	11,0	11,0	15
12,7	12,7	12,7	12,8	12,8	12,8	12,9	12,7	12,5	12,6	16
14,2	14,1	14,2	14,3	14,3	14,3	14,3	14,2	13,8	...	17
11,3	11,3	11,4	11,5	11,6	11,6	11,6	11,4	11,3	...	18
12,6	12,7	12,7	12,6	12,5	12,5	12,4	12,4	12,4	12,4	19
11,6	11,7	11,7	11,8	11,8	11,9	11,9	11,9	11,9	...	20
14,1	14,1	14,1	13,8	13,7	13,6	13,5	13,4	13,3	...	21
12,4	12,5	12,5	12,5	12,4	12,3	12,3	12,2	12,2	...	22
12,1	12,2	12,3	12,4	12,4	12,4	12,5	12,6	12,6	12,6	23
11,3	11,6	11,9	12,2	12,0	11,8	12,1	12,4	12,5	...	24
12,1	12,1	12,2	12,2	12,2	12,4	12,5	12,5	12,5	...	25
12,6	12,7	12,8	12,8	13,0	12,9	12,9	12,9	12,9	...	26

3.2 Erwerbstätige (Inland) in Deutschland 2007 bis 2021

Lfd. Nr.	Wirtschaftsbereiche (WZ 2008)	2007	2008	2009	2010	2011
in 1 000 Personen						
1	A-T Insgesamt	40 272,0	40 838,0	40 903,0	41 048,0	41 544,0
2	A Land- und Forstwirtschaft, Fischerei	663,0	657,0	652,0	645,0	650,0
3	B-E Produzierendes Gewerbe ohne Baugewerbe	7 841,0	8 023,0	7 849,0	7 709,0	7 858,0
4	B Bergbau und Gewinnung von Steinen und Erden	80,0	76,0	74,0	71,0	68,0
5	C Verarbeitendes Gewerbe	7 274,0	7 458,0	7 278,0	7 140,0	7 285,0
6	D Energieversorgung	244,0	242,0	248,0	249,0	252,0
7	E Wasserversorgung; Abwasser- und Abfallentsorgung u.Ä.	243,0	247,0	249,0	249,0	253,0
8	F Baugewerbe	2 305,0	2 295,0	2 306,0	2 325,0	2 368,0
9	G-I Handel, Verkehr und Lagerei, Gastgewerbe	9 353,0	9 443,0	9 470,0	9 469,0	9 595,0
10	G Handel; Instandhaltung und Reparatur von Kraftfahrzeugen	5 823,0	5 863,0	5 841,0	5 818,0	5 878,0
11	H Verkehr und Lagerei	1 961,0	1 995,0	1 981,0	1 984,0	2 025,0
12	I Gastgewerbe	1 569,0	1 585,0	1 648,0	1 667,0	1 692,0
13	J Information und Kommunikation	1 190,0	1 205,0	1 188,0	1 159,0	1 174,0
14	K Finanz- und Versicherungsdienstleister	1 231,0	1 224,0	1 226,0	1 216,0	1 203,0
15	L Grundstücks- und Wohnungswesen	474,0	477,0	464,0	463,0	461,0
16	M-N Unternehmensdienstleister	4 870,0	5 025,0	4 998,0	5 215,0	5 391,0
17	M Freiberufliche, wissenschaftliche und technische Dienstleister	2 300,0	2 374,0	2 394,0	2 439,0	2 493,0
18	N Sonstige wirtschaftliche Unternehmensdienstleister	2 570,0	2 651,0	2 604,0	2 776,0	2 898,0
19	O-Q Öffentliche Dienstleister, Erziehung; Gesundheit	9 413,0	9 540,0	9 762,0	9 921,0	9 905,0
20	O Öffentliche Verwaltung, Verteidigung; Sozialversicherung	2 742,0	2 729,0	2 753,0	2 747,0	2 631,0
21	P Erziehung und Unterricht	2 153,0	2 198,0	2 254,0	2 299,0	2 309,0
22	Q Gesundheits- und Sozialwesen	4 518,0	4 613,0	4 755,0	4 875,0	4 965,0
23	R-T Kunst, Unterhaltung und Erholung; Sonstige Dienstleister, Private	2 932,0	2 949,0	2 988,0	2 926,0	2 939,0
24	R Kunst, Unterhaltung und Erholung	595,0	607,0	617,0	625,0	629,0
25	S Sonstige Dienstleister a.n.g.	1 469,0	1 493,0	1 507,0	1 511,0	1 501,0
26	T Private Haushalte mit Hauspersonal	868,0	849,0	864,0	790,0	809,0
Veränderung gegenüber dem Vorjahr in %						
1	A-T Insgesamt	+ 1,7	+ 1,4	+ 0,2	+ 0,4	+ 1,2
2	A Land- und Forstwirtschaft, Fischerei	+ 0,0	- 0,9	- 0,8	- 1,1	+ 0,8
3	B-E Produzierendes Gewerbe ohne Baugewerbe	+ 1,4	+ 2,3	- 2,2	- 1,8	+ 1,9
4	B Bergbau und Gewinnung von Steinen und Erden	- 3,6	- 5,0	- 2,6	- 4,1	- 4,2
5	C Verarbeitendes Gewerbe	+ 1,5	+ 2,5	- 2,4	- 1,9	+ 2,0
6	D Energieversorgung	- 0,8	- 0,8	+ 2,5	+ 0,4	+ 1,2
7	E Wasserversorgung; Abwasser- und Abfallentsorgung u.Ä.	+ 1,7	+ 1,6	+ 0,8	+ 0,0	+ 1,6
8	F Baugewerbe	+ 1,7	- 0,4	+ 0,5	+ 0,8	+ 1,8
9	G-I Handel, Verkehr und Lagerei, Gastgewerbe	+ 1,3	+ 1,0	+ 0,3	- 0,0	+ 1,3
10	G Handel; Instandhaltung und Reparatur von Kraftfahrzeugen	+ 0,8	+ 0,7	- 0,4	- 0,4	+ 1,0
11	H Verkehr und Lagerei	+ 2,0	+ 1,7	- 0,7	+ 0,2	+ 2,1
12	I Gastgewerbe	+ 2,4	+ 1,0	+ 4,0	+ 1,2	+ 1,5
13	J Information und Kommunikation	+ 2,0	+ 1,3	- 1,4	- 2,4	+ 1,3
14	K Finanz- und Versicherungsdienstleister	- 1,8	- 0,6	+ 0,2	- 0,8	- 1,1
15	L Grundstücks- und Wohnungswesen	+ 0,6	+ 0,6	- 2,7	- 0,2	- 0,4
16	M-N Unternehmensdienstleister	+ 5,9	+ 3,2	- 0,5	+ 4,3	+ 3,4
17	M Freiberufliche, wissenschaftliche und technische Dienstleister	+ 3,6	+ 3,2	+ 0,8	+ 1,9	+ 2,2
18	N Sonstige wirtschaftliche Unternehmensdienstleister	+ 8,1	+ 3,2	- 1,8	+ 6,6	+ 4,4
19	O-Q Öffentliche Dienstleister, Erziehung; Gesundheit	+ 0,7	+ 1,3	+ 2,3	+ 1,6	- 0,2
20	O Öffentliche Verwaltung, Verteidigung; Sozialversicherung	- 0,5	- 0,5	+ 0,9	- 0,2	- 4,2
21	P Erziehung und Unterricht	+ 1,4	+ 2,1	+ 2,5	+ 2,0	+ 0,4
22	Q Gesundheits- und Sozialwesen	+ 1,1	+ 2,1	+ 3,1	+ 2,5	+ 1,8
23	R-T Kunst, Unterhaltung und Erholung; Sonstige Dienstleister, Private	+ 2,3	+ 0,6	+ 1,3	- 2,1	+ 0,4
24	R Kunst, Unterhaltung und Erholung	+ 1,9	+ 2,0	+ 1,6	+ 1,3	+ 0,6
25	S Sonstige Dienstleister a.n.g.	+ 1,7	+ 1,6	+ 0,9	+ 0,3	- 0,7
26	T Private Haushalte mit Hauspersonal	+ 3,5	- 2,2	+ 1,8	- 8,6	+ 2,4

2012	2013	2014	2015	2016	2017	2018	2019	2020	2021	Lfd. Nr.
in 1 000 Personen										
42 019,0	42 350,0	42 721,0	43 122,0	43 661,0	44 251,0	44 858,0	45 268,0	44 898,0	44 920,0	1
647,0	641,0	638,0	633,0	623,0	615,0	608,0	599,0	580,0	562,0	2
7 989,0	8 019,0	8 064,0	8 082,0	8 103,0	8 175,0	8 311,0	8 366,0	8 180,0	8 080,0	3
67,0	63,0	62,0	59,0	55,0	53,0	48,0	46,0	43,0	...	4
7 412,0	7 436,0	7 481,0	7 508,0	7 530,0	7 594,0	7 719,0	7 764,0	7 576,0	7 471,0	5
253,0	257,0	255,0	250,0	251,0	255,0	259,0	262,0	268,0	...	6
257,0	263,0	266,0	265,0	267,0	273,0	285,0	294,0	293,0	...	7
2 401,0	2 415,0	2 427,0	2 426,0	2 450,0	2 479,0	2 515,0	2 547,0	2 579,0	2 607,0	8
9 693,0	9 730,0	9 785,0	9 846,0	9 941,0	10 044,0	10 178,0	10 230,0	10 012,0	9 875,0	9
5 900,0	5 878,0	5 884,0	5 874,0	5 900,0	5 929,0	5 974,0	5 974,0	5 912,0	...	10
2 059,0	2 088,0	2 119,0	2 167,0	2 211,0	2 261,0	2 332,0	2 362,0	2 357,0	...	11
1 734,0	1 764,0	1 782,0	1 805,0	1 830,0	1 854,0	1 872,0	1 894,0	1 743,0	...	12
1 193,0	1 219,0	1 236,0	1 224,0	1 252,0	1 283,0	1 326,0	1 377,0	1 398,0	1 430,0	13
1 201,0	1 196,0	1 187,0	1 181,0	1 161,0	1 130,0	1 109,0	1 096,0	1 086,0	1 080,0	14
464,0	465,0	468,0	468,0	467,0	473,0	477,0	480,0	477,0	478,0	15
5 505,0	5 584,0	5 690,0	5 820,0	5 970,0	6 139,0	6 227,0	6 226,0	6 106,0	6 128,0	16
2 561,0	2 636,0	2 688,0	2 738,0	2 785,0	2 848,0	2 923,0	2 979,0	2 995,0	...	17
2 944,0	2 948,0	3 002,0	3 082,0	3 185,0	3 291,0	3 304,0	3 247,0	3 111,0	...	18
10 003,0	10 133,0	10 288,0	10 486,0	10 716,0	10 919,0	11 105,0	11 306,0	11 480,0	11 717,0	19
2 572,0	2 553,0	2 550,0	2 559,0	2 582,0	2 616,0	2 646,0	2 689,0	2 729,0	...	20
2 345,0	2 388,0	2 421,0	2 434,0	2 453,0	2 491,0	2 533,0	2 574,0	2 597,0	...	21
5 086,0	5 192,0	5 317,0	5 493,0	5 681,0	5 812,0	5 926,0	6 043,0	6 154,0	...	22
2 923,0	2 948,0	2 938,0	2 956,0	2 978,0	2 994,0	3 002,0	3 041,0	3 000,0	2 963,0	23
644,0	655,0	663,0	670,0	672,0	683,0	688,0	693,0	673,0	...	24
1 499,0	1 485,0	1 474,0	1 453,0	1 464,0	1 466,0	1 463,0	1 477,0	1 472,0	...	25
780,0	808,0	801,0	833,0	842,0	845,0	851,0	871,0	855,0	...	26

Veränderung gegenüber dem Vorjahr in %

+	1,1	+	0,8	+	0,9	+	0,9	+	1,2	+	1,4	+	1,4	+	0,9	-	0,8	+	0,0	1
-	0,5	-	0,9	-	0,5	-	0,8	-	1,6	-	1,3	-	1,1	-	1,5	-	3,2	-	3,1	2
+	1,7	+	0,4	+	0,6	+	0,2	+	0,3	+	0,9	+	1,7	+	0,7	-	2,2	-	1,2	3
-	1,5	-	6,0	-	1,6	-	4,8	-	6,8	-	3,6	-	9,4	-	4,2	-	6,5	4
+	1,7	+	0,3	+	0,6	+	0,4	+	0,3	+	0,8	+	1,6	+	0,6	-	2,4	-	1,4	5
+	0,4	+	1,6	-	0,8	-	2,0	+	0,4	+	1,6	+	1,6	+	1,2	+	2,3	6
+	1,6	+	2,3	+	1,1	-	0,4	+	0,8	+	2,2	+	4,4	+	3,2	-	0,3	7
+	1,4	+	0,6	+	0,5	-	0,0	+	1,0	+	1,2	+	1,5	+	1,3	+	1,3	+	1,1	8
+	1,0	+	0,4	+	0,6	+	0,6	+	1,0	+	1,0	+	1,3	+	0,5	-	2,1	-	1,4	9
+	0,4	-	0,4	+	0,1	-	0,2	+	0,4	+	0,5	+	0,8	+	0,0	-	1,0	10
+	1,7	+	1,4	+	1,5	+	2,3	+	2,0	+	2,3	+	3,1	+	1,3	-	0,2	11
+	2,5	+	1,7	+	1,0	+	1,3	+	1,4	+	1,3	+	1,0	+	1,2	-	8,0	12
+	1,6	+	2,2	+	1,4	-	1,0	+	2,3	+	2,5	+	3,4	+	3,8	+	1,5	+	2,3	13
-	0,2	-	0,4	-	0,8	-	0,5	-	1,7	-	2,7	-	1,9	-	1,2	-	0,9	-	0,6	14
+	0,7	+	0,2	+	0,6	+	0,0	-	0,2	+	1,3	+	0,8	+	0,6	-	0,6	+	0,2	15
+	2,1	+	1,4	+	1,9	+	2,3	+	2,6	+	2,8	+	1,4	-	0,0	-	1,9	+	0,4	16
+	2,7	+	2,9	+	2,0	+	1,9	+	1,7	+	2,3	+	2,6	+	1,9	+	0,5	17
+	1,6	+	0,1	+	1,8	+	2,7	+	3,3	+	3,3	+	0,4	-	1,7	-	4,2	18
+	1,0	+	1,3	+	1,5	+	1,9	+	2,2	+	1,9	+	1,7	+	1,8	+	1,5	+	2,1	19
-	2,2	-	0,7	-	0,1	+	0,4	+	0,9	+	1,3	+	1,1	+	1,6	+	1,5	20
+	1,6	+	1,8	+	1,4	+	0,5	+	0,8	+	1,5	+	1,7	+	1,6	+	0,9	21
+	2,4	+	2,1	+	2,4	+	3,3	+	3,4	+	2,3	+	2,0	+	2,0	+	1,8	22
-	0,5	+	0,9	-	0,3	+	0,6	+	0,7	+	0,5	+	0,3	+	1,3	-	1,3	-	1,2	23
+	2,4	+	1,7	+	1,2	+	1,1	+	0,3	+	1,6	+	0,7	+	0,7	-	2,9	24
-	0,1	-	0,9	-	0,7	-	1,4	+	0,8	+	0,1	-	0,2	+	1,0	-	0,3	25
-	3,6	+	3,6	-	0,9	+	4,0	+	1,1	+	0,4	+	0,7	+	2,4	-	1,8	26

3.2 Erwerbstätige (Inland) in Deutschland 2007 bis 2021

Lfd. Nr.	Wirtschaftsbereiche (WZ 2008)	2007	2008	2009	2010	2011
2015 = 100						
1	A-T Insgesamt	93,4	94,7	94,9	95,2	96,3
2	A Land- und Forstwirtschaft, Fischerei	104,7	103,8	103,0	101,9	102,7
3	B-E Produzierendes Gewerbe ohne Baugewerbe	97,0	99,3	97,1	95,4	97,2
4	B Bergbau und Gewinnung von Steinen und Erden	135,6	128,8	125,4	120,3	115,3
5	C Verarbeitendes Gewerbe	96,9	99,3	96,9	95,1	97,0
6	D Energieversorgung	97,6	96,8	99,2	99,6	100,8
7	E Wasserversorgung; Abwasser- und Abfallentsorgung u.Ä.	91,7	93,2	94,0	94,0	95,5
8	F Baugewerbe	95,0	94,6	95,1	95,8	97,6
9	G-I Handel, Verkehr und Lagerei, Gastgewerbe	95,0	95,9	96,2	96,2	97,5
10	G Handel; Instandhaltung und Reparatur von Kraftfahrzeugen	99,1	99,8	99,4	99,0	100,1
11	H Verkehr und Lagerei	90,5	92,1	91,4	91,6	93,4
12	I Gastgewerbe	86,9	87,8	91,3	92,4	93,7
13	J Information und Kommunikation	97,2	98,4	97,1	94,7	95,9
14	K Finanz- und Versicherungsdienstleister	104,2	103,6	103,8	103,0	101,9
15	L Grundstücks- und Wohnungswesen	101,3	101,9	99,1	98,9	98,5
16	M-N Unternehmensdienstleister	83,7	86,3	85,9	89,6	92,6
17	M Freiberufliche, wissenschaftliche und technische Dienstleister	84,0	86,7	87,4	89,1	91,1
18	N Sonstige wirtschaftliche Unternehmensdienstleister	83,4	86,0	84,5	90,1	94,0
19	O-Q Öffentliche Dienstleister, Erziehung; Gesundheit	89,8	91,0	93,1	94,6	94,5
20	O Öffentliche Verwaltung, Verteidigung; Sozialversicherung	107,2	106,6	107,6	107,3	102,8
21	P Erziehung und Unterricht	88,5	90,3	92,6	94,5	94,9
22	Q Gesundheits- und Sozialwesen	82,3	84,0	86,6	88,7	90,4
23	R-T Kunst, Unterhaltung und Erholung; Sonstige Dienstleister, Private	99,2	99,8	101,1	99,0	99,4
24	R Kunst, Unterhaltung und Erholung	88,8	90,6	92,1	93,3	93,9
25	S Sonstige Dienstleister a.n.g.	101,1	102,8	103,7	104,0	103,3
26	T Private Haushalte mit Hauspersonal	104,2	101,9	103,7	94,8	97,1

Anteil an den Erwerbstätigen (Inland) insgesamt in %

1	A-T Insgesamt	100	100	100	100	100
2	A Land- und Forstwirtschaft, Fischerei	1,6	1,6	1,6	1,6	1,6
3	B-E Produzierendes Gewerbe ohne Baugewerbe	19,5	19,6	19,2	18,8	18,9
4	B Bergbau und Gewinnung von Steinen und Erden	0,2	0,2	0,2	0,2	0,2
5	C Verarbeitendes Gewerbe	18,1	18,3	17,8	17,4	17,5
6	D Energieversorgung	0,6	0,6	0,6	0,6	0,6
7	E Wasserversorgung; Abwasser- und Abfallentsorgung u.Ä.	0,6	0,6	0,6	0,6	0,6
8	F Baugewerbe	5,7	5,6	5,6	5,7	5,7
9	G-I Handel, Verkehr und Lagerei, Gastgewerbe	23,2	23,1	23,2	23,1	23,1
10	G Handel; Instandhaltung und Reparatur von Kraftfahrzeugen	14,5	14,4	14,3	14,2	14,1
11	H Verkehr und Lagerei	4,9	4,9	4,8	4,8	4,9
12	I Gastgewerbe	3,9	3,9	4,0	4,1	4,1
13	J Information und Kommunikation	3,0	3,0	2,9	2,8	2,8
14	K Finanz- und Versicherungsdienstleister	3,1	3,0	3,0	3,0	2,9
15	L Grundstücks- und Wohnungswesen	1,2	1,2	1,1	1,1	1,1
16	M-N Unternehmensdienstleister	12,1	12,3	12,2	12,7	13,0
17	M Freiberufliche, wissenschaftliche und technische Dienstleister	5,7	5,8	5,9	5,9	6,0
18	N Sonstige wirtschaftliche Unternehmensdienstleister	6,4	6,5	6,4	6,8	7,0
19	O-Q Öffentliche Dienstleister, Erziehung; Gesundheit	23,4	23,4	23,9	24,2	23,8
20	O Öffentliche Verwaltung, Verteidigung; Sozialversicherung	6,8	6,7	6,7	6,7	6,3
21	P Erziehung und Unterricht	5,3	5,4	5,5	5,6	5,6
22	Q Gesundheits- und Sozialwesen	11,2	11,3	11,6	11,9	12,0
23	R-T Kunst, Unterhaltung und Erholung; Sonstige Dienstleister, Private	7,3	7,2	7,3	7,1	7,1
24	R Kunst, Unterhaltung und Erholung	1,5	1,5	1,5	1,5	1,5
25	S Sonstige Dienstleister a.n.g.	3,6	3,7	3,7	3,7	3,6
26	T Private Haushalte mit Hauspersonal	2,2	2,1	2,1	1,9	1,9

2012	2013	2014	2015	2016	2017	2018	2019	2020	2021	Lfd. Nr.
2015 = 100										
97,4	98,2	99,1	100	101,2	102,6	104,0	105,0	104,1	104,2	1
102,2	101,3	100,8	100	98,4	97,2	96,1	94,6	91,6	88,8	2
98,8	99,2	99,8	100	100,3	101,2	102,8	103,5	101,2	100,0	3
113,6	106,8	105,1	100	93,2	89,8	81,4	78,0	72,9	...	4
98,7	99,0	99,6	100	100,3	101,1	102,8	103,4	100,9	99,5	5
101,2	102,8	102,0	100	100,4	102,0	103,6	104,8	107,2	...	6
97,0	99,2	100,4	100	100,8	103,0	107,5	110,9	110,6	...	7
99,0	99,5	100,0	100	101,0	102,2	103,7	105,0	106,3	107,5	8
98,4	98,8	99,4	100	101,0	102,0	103,4	103,9	101,7	100,3	9
100,4	100,1	100,2	100	100,4	100,9	101,7	101,7	100,6	...	10
95,0	96,4	97,8	100	102,0	104,3	107,6	109,0	108,8	...	11
96,1	97,7	98,7	100	101,4	102,7	103,7	104,9	96,6	...	12
97,5	99,6	101,0	100	102,3	104,8	108,3	112,5	114,2	116,8	13
101,7	101,3	100,5	100	98,3	95,7	93,9	92,8	92,0	91,4	14
99,1	99,4	100,0	100	99,8	101,1	101,9	102,6	101,9	102,1	15
94,6	95,9	97,8	100	102,6	105,5	107,0	107,0	104,9	105,3	16
93,5	96,3	98,2	100	101,7	104,0	106,8	108,8	109,4	...	17
95,5	95,7	97,4	100	103,3	106,8	107,2	105,4	100,9	...	18
95,4	96,6	98,1	100	102,2	104,1	105,9	107,8	109,5	111,7	19
100,5	99,8	99,6	100	100,9	102,2	103,4	105,1	106,6	...	20
96,3	98,1	99,5	100	100,8	102,3	104,1	105,8	106,7	...	21
92,6	94,5	96,8	100	103,4	105,8	107,9	110,0	112,0	...	22
98,9	99,7	99,4	100	100,7	101,3	101,6	102,9	101,5	100,2	23
96,1	97,8	99,0	100	100,3	101,9	102,7	103,4	100,4	...	24
103,2	102,2	101,4	100	100,8	100,9	100,7	101,7	101,3	...	25
93,6	97,0	96,2	100	101,1	101,4	102,2	104,6	102,6	...	26

Anteil an den Erwerbstätigen (Inland) insgesamt in %

100	100	100	100	100	100	100	100	100	100	1
1,5	1,5	1,5	1,5	1,4	1,4	1,4	1,3	1,3	1,3	2
19,0	18,9	18,9	18,7	18,6	18,5	18,5	18,5	18,2	18,0	3
0,2	0,1	0,1	0,1	0,1	0,1	0,1	0,1	0,1	...	4
17,6	17,6	17,5	17,4	17,2	17,2	17,2	17,2	16,9	16,6	5
0,6	0,6	0,6	0,6	0,6	0,6	0,6	0,6	0,6	...	6
0,6	0,6	0,6	0,6	0,6	0,6	0,6	0,6	0,7	...	7
5,7	5,7	5,7	5,6	5,6	5,6	5,6	5,6	5,7	5,8	8
23,1	23,0	22,9	22,8	22,8	22,7	22,7	22,6	22,3	22,0	9
14,0	13,9	13,8	13,6	13,5	13,4	13,3	13,2	13,2	...	10
4,9	4,9	5,0	5,0	5,1	5,1	5,2	5,2	5,2	...	11
4,1	4,2	4,2	4,2	4,2	4,2	4,2	4,2	3,9	...	12
2,8	2,9	2,9	2,8	2,9	2,9	3,0	3,0	3,1	3,2	13
2,9	2,8	2,8	2,7	2,7	2,6	2,5	2,4	2,4	2,4	14
1,1	1,1	1,1	1,1	1,1	1,1	1,1	1,1	1,1	1,1	15
13,1	13,2	13,3	13,5	13,7	13,9	13,9	13,8	13,6	13,6	16
6,1	6,2	6,3	6,3	6,4	6,4	6,5	6,6	6,7	...	17
7,0	7,0	7,0	7,1	7,3	7,4	7,4	7,2	6,9	...	18
23,8	23,9	24,1	24,3	24,5	24,7	24,8	25,0	25,6	26,1	19
6,1	6,0	6,0	5,9	5,9	5,9	5,9	5,9	6,1	...	20
5,6	5,6	5,7	5,6	5,6	5,6	5,6	5,7	5,8	...	21
12,1	12,3	12,4	12,7	13,0	13,1	13,2	13,3	13,7	...	22
7,0	7,0	6,9	6,9	6,8	6,8	6,7	6,7	6,7	6,6	23
1,5	1,5	1,6	1,6	1,5	1,5	1,5	1,5	1,5	...	24
3,6	3,5	3,5	3,4	3,4	3,3	3,3	3,3	3,3	...	25
1,9	1,9	1,9	1,9	1,9	1,9	1,9	1,9	1,9	...	26

4.1 Bruttoinlandsprodukt und Bruttowertschöpfung in jeweiligen Preisen je Erwerbstätigen (Inland) in Baden-Württemberg 2007

Lfd. Nr.	Wirtschaftsbereiche (WZ 2008)	2007	2008	2009	2010	2011
in Euro						
1	BIP Bruttoinlandsprodukt zu Marktpreisen	66 616	66 388	61 810	66 939	69 901
2	A-T Bruttowertschöpfung zu Herstellungspreisen insgesamt	59 907	59 690	55 419	60 185	62 752
3	A Land- und Forstwirtschaft, Fischerei	25 093	26 524	22 647	26 644	31 044
4	B-E Produzierendes Gewerbe ohne Baugewerbe	78 888	75 313	63 132	78 214	83 087
5	B Bergbau und Gewinnung von Steinen und Erden	.	61 003	68 112	62 164	70 021
6	C Verarbeitendes Gewerbe	76 414	72 242	59 272	74 819	80 668
7	D Energieversorgung	.	199 140	203 457	202 002	169 513
8	E Wasserversorgung; Abwasser- und Abfallentsorgung u.Ä.	.	100 259	95 545	98 438	101 367
9	F Baugewerbe	44 040	46 611	45 575	48 857	51 125
10	G-I Handel, Verkehr und Lagerei, Gastgewerbe	39 118	40 164	39 470	39 892	41 479
11	G Handel; Instandhaltung und Reparatur von Kraftfahrzeugen	.	42 346	42 357	42 623	44 461
12	H Verkehr und Lagerei	.	49 377	47 887	48 712	50 141
13	I Gastgewerbe	.	20 770	19 214	20 182	21 176
14	J Information und Kommunikation	86 618	86 351	83 972	84 552	90 454
15	K Finanz- und Versicherungsdienstleister	83 725	76 764	91 066	97 785	99 188
16	L Grundstücks- und Wohnungswesen	655 551	689 419	680 838	664 514	697 876
17	M-N Unternehmensdienstleister	55 813	56 819	50 220	52 177	52 334
18	M Freiberufliche, wissenschaftliche und technische Dienstleister	.	70 584	58 777	62 138	63 803
19	N Sonstige wirtschaftliche Unternehmensdienstleister	.	41 254	40 033	41 227	40 245
20	O-Q Öffentliche Dienstleister, Erziehung; Gesundheit	40 047	40 359	40 946	41 657	42 577
21	O Öffentliche Verwaltung, Verteidigung; Sozialversicherung	.	48 371	49 644	50 863	53 363
22	P Erziehung und Unterricht	.	44 779	45 064	45 581	46 561
23	Q Gesundheits- und Sozialwesen	.	33 753	34 181	34 826	35 188
24	R-T Kunst, Unterhaltung und Erholung; Sonstige Dienstleister, Private	32 861	34 270	32 696	33 997	35 241
25	R Kunst, Unterhaltung und Erholung	.	51 057	50 160	51 365	54 979
26	S Sonstige Dienstleister a.n.g.	.	43 834	41 110	41 718	42 775
27	T Private Haushalte mit Hauspersonal	.	7 635	7 655	7 913	8 049
Veränderung gegenüber dem Vorjahr in %						
1	BIP Bruttoinlandsprodukt zu Marktpreisen	+ 3,7	- 0,3	- 6,9	+ 8,3	+ 4,4
2	A-T Bruttowertschöpfung zu Herstellungspreisen insgesamt	+ 3,1	- 0,4	- 7,2	+ 8,6	+ 4,3
3	A Land- und Forstwirtschaft, Fischerei	+ 4,6	+ 5,7	- 14,6	+ 17,6	+ 16,5
4	B-E Produzierendes Gewerbe ohne Baugewerbe	+ 5,8	- 4,5	- 16,2	+ 23,9	+ 6,2
5	B Bergbau und Gewinnung von Steinen und Erden	.	- 9,6	+ 11,7	- 8,7	+ 12,6
6	C Verarbeitendes Gewerbe	+ 5,6	- 5,5	- 18,0	+ 26,2	+ 7,8
7	D Energieversorgung	.	+ 11,5	+ 2,2	- 0,7	- 16,1
8	E Wasserversorgung; Abwasser- und Abfallentsorgung u.Ä.	.	+ 3,5	- 4,7	+ 3,0	+ 3,0
9	F Baugewerbe	+ 2,3	+ 5,8	- 2,2	+ 7,2	+ 4,6
10	G-I Handel, Verkehr und Lagerei, Gastgewerbe	+ 2,6	+ 2,7	- 1,7	+ 1,1	+ 4,0
11	G Handel; Instandhaltung und Reparatur von Kraftfahrzeugen	.	+ 3,2	+ 0,0	+ 0,6	+ 4,3
12	H Verkehr und Lagerei	.	+ 2,2	- 3,0	+ 1,7	+ 2,9
13	I Gastgewerbe	.	- 0,9	- 7,5	+ 5,0	+ 4,9
14	J Information und Kommunikation	+ 5,3	- 0,3	- 2,8	+ 0,7	+ 7,0
15	K Finanz- und Versicherungsdienstleister	- 5,6	- 8,3	+ 18,6	+ 7,4	+ 1,4
16	L Grundstücks- und Wohnungswesen	+ 8,1	+ 5,2	- 1,2	- 2,4	+ 5,0
17	M-N Unternehmensdienstleister	+ 1,7	+ 1,8	- 11,6	+ 3,9	+ 0,3
18	M Freiberufliche, wissenschaftliche und technische Dienstleister	.	+ 1,8	- 16,7	+ 5,7	+ 2,7
19	N Sonstige wirtschaftliche Unternehmensdienstleister	.	+ 2,2	- 3,0	+ 3,0	- 2,4
20	O-Q Öffentliche Dienstleister, Erziehung; Gesundheit	+ 0,7	+ 0,8	+ 1,5	+ 1,7	+ 2,2
21	O Öffentliche Verwaltung, Verteidigung; Sozialversicherung	.	+ 1,2	+ 2,6	+ 2,5	+ 4,9
22	P Erziehung und Unterricht	.	- 0,2	+ 0,6	+ 1,1	+ 2,2
23	Q Gesundheits- und Sozialwesen	.	+ 1,3	+ 1,3	+ 1,9	+ 1,0
24	R-T Kunst, Unterhaltung und Erholung; Sonstige Dienstleister, Private	- 2,3	+ 4,3	- 4,6	+ 4,0	+ 3,7
25	R Kunst, Unterhaltung und Erholung	.	+ 4,6	- 1,8	+ 2,4	+ 7,0
26	S Sonstige Dienstleister a.n.g.	.	+ 3,1	- 6,2	+ 1,5	+ 2,5
27	T Private Haushalte mit Hauspersonal	.	+ 2,5	+ 0,3	+ 3,4	+ 1,7

bis 2021

2012	2013	2014	2015	2016	2017	2018	2019	2020	2021	Lfd. Nr.
in Euro										
70 413	71 332	73 293	76 076	77 005	79 537	81 524	82 475	80 072	84 991	1
63 244	64 140	65 981	68 430	69 334	71 672	73 470	74 338	72 528	76 858	2
30 037	33 308	34 938	28 712	27 113	31 949	31 465	33 924	33 189	38 786	3
83 632	84 079	87 491	92 962	94 557	98 324	99 763	96 635	90 675	99 641	4
70 292	70 927	73 103	76 387	82 203	82 946	92 461	98 332	84 104	...	5
81 345	82 146	85 706	91 220	92 543	95 834	97 169	93 535	87 361	96 370	6
178 650	159 319	148 851	150 738	163 017	185 038	194 281	206 189	197 520	...	7
99 778	100 436	108 696	116 484	116 730	119 121	117 706	120 496	122 479	...	8
52 164	53 169	55 110	58 801	62 372	62 821	67 084	71 450	77 904	82 005	9
40 751	41 223	42 533	43 921	45 128	46 766	47 836	50 157	49 203	53 170	10
43 252	44 355	46 763	48 484	50 168	52 586	53 697	55 863	57 056	...	11
49 970	49 882	47 807	48 631	48 640	49 028	49 740	54 220	51 654	...	12
21 951	20 811	21 918	23 067	24 120	24 620	25 883	26 500	17 966	...	13
92 431	94 921	95 935	102 661	103 126	105 692	111 694	116 539	116 469	118 100	14
101 197	101 117	102 610	104 878	101 039	105 927	114 036	111 091	111 461	111 843	15
696 993	730 325	733 992	777 188	796 823	813 519	846 400	866 364	896 038	919 200	16
53 743	54 793	56 832	57 442	58 156	60 105	61 667	62 723	59 680	62 681	17
65 091	65 015	66 762	68 308	69 936	73 115	72 771	70 781	67 249	...	18
41 421	43 395	45 831	45 504	45 487	46 192	49 553	53 449	50 778	...	19
43 287	43 949	44 827	45 371	46 141	47 724	48 537	50 587	50 355	51 499	20
55 231	56 384	58 137	59 434	60 297	62 220	63 750	66 312	67 602	...	21
47 133	47 215	47 834	48 871	50 337	51 720	52 307	53 937	55 599	...	22
35 647	36 522	37 336	37 468	37 972	39 521	40 178	42 194	40 440	...	23
35 878	35 290	36 115	37 290	36 817	37 934	38 259	39 384	36 572	38 211	24
56 135	55 193	55 838	57 111	58 843	62 267	60 556	61 230	54 164	...	25
42 562	42 210	43 120	45 372	43 958	44 682	45 633	47 659	45 044	...	26
8 452	8 486	8 685	8 678	8 782	8 787	8 997	8 971	8 992	...	27
Veränderung gegenüber dem Vorjahr in %										
+ 0,7	+ 1,3	+ 2,7	+ 3,8	+ 1,2	+ 3,3	+ 2,5	+ 1,2	- 2,9	+ 6,1	1
+ 0,8	+ 1,4	+ 2,9	+ 3,7	+ 1,3	+ 3,4	+ 2,5	+ 1,2	- 2,4	+ 6,0	2
- 3,2	+ 10,9	+ 4,9	- 17,8	- 5,6	+ 17,8	- 1,5	+ 7,8	- 2,2	+ 16,9	3
+ 0,7	+ 0,5	+ 4,1	+ 6,3	+ 1,7	+ 4,0	+ 1,5	- 3,1	- 6,2	+ 9,9	4
+ 0,4	+ 0,9	+ 3,1	+ 4,5	+ 7,6	+ 0,9	+ 11,5	+ 6,3	- 14,5	...	5
+ 0,8	+ 1,0	+ 4,3	+ 6,4	+ 1,5	+ 3,6	+ 1,4	- 3,7	- 6,6	+ 10,3	6
+ 5,4	- 10,8	- 6,6	+ 1,3	+ 8,1	+ 13,5	+ 5,0	+ 6,1	- 4,2	...	7
- 1,6	+ 0,7	+ 8,2	+ 7,2	+ 0,2	+ 2,0	- 1,2	+ 2,4	+ 1,6	...	8
+ 2,0	+ 1,9	+ 3,7	+ 6,7	+ 6,1	+ 0,7	+ 6,8	+ 6,5	+ 9,0	+ 5,3	9
- 1,8	+ 1,2	+ 3,2	+ 3,3	+ 2,7	+ 3,6	+ 2,3	+ 4,9	- 1,9	+ 8,1	10
- 2,7	+ 2,6	+ 5,4	+ 3,7	+ 3,5	+ 4,8	+ 2,1	+ 4,0	+ 2,1	...	11
- 0,3	- 0,2	- 4,2	+ 1,7	+ 0,0	+ 0,8	+ 1,5	+ 9,0	- 4,7	...	12
+ 3,7	- 5,2	+ 5,3	+ 5,2	+ 4,6	+ 2,1	+ 5,1	+ 2,4	- 32,2	...	13
+ 2,2	+ 2,7	+ 1,1	+ 7,0	+ 0,5	+ 2,5	+ 5,7	+ 4,3	- 0,1	+ 1,4	14
+ 2,0	- 0,1	+ 1,5	+ 2,2	- 3,7	+ 4,8	+ 7,7	- 2,6	+ 0,3	+ 0,3	15
- 0,1	+ 4,8	+ 0,5	+ 5,9	+ 2,5	+ 2,1	+ 4,0	+ 2,4	+ 3,4	+ 2,6	16
+ 2,7	+ 2,0	+ 3,7	+ 1,1	+ 1,2	+ 3,4	+ 2,6	+ 1,7	- 4,9	+ 5,0	17
+ 2,0	- 0,1	+ 2,7	+ 2,3	+ 2,4	+ 4,5	- 0,5	- 2,7	- 5,0	...	18
+ 2,9	+ 4,8	+ 5,6	- 0,7	- 0,0	+ 1,5	+ 7,3	+ 7,9	- 5,0	...	19
+ 1,7	+ 1,5	+ 2,0	+ 1,2	+ 1,7	+ 3,4	+ 1,7	+ 4,2	- 0,5	+ 2,3	20
+ 3,5	+ 2,1	+ 3,1	+ 2,2	+ 1,5	+ 3,2	+ 2,5	+ 4,0	+ 1,9	...	21
+ 1,2	+ 0,2	+ 1,3	+ 2,2	+ 3,0	+ 2,7	+ 1,1	+ 3,1	+ 3,1	...	22
+ 1,3	+ 2,5	+ 2,2	+ 0,4	+ 1,3	+ 4,1	+ 1,7	+ 5,0	- 4,2	...	23
+ 1,8	- 1,6	+ 2,3	+ 3,3	- 1,3	+ 3,0	+ 0,9	+ 2,9	- 7,1	+ 4,5	24
+ 2,1	- 1,7	+ 1,2	+ 2,3	+ 3,0	+ 5,8	- 2,7	+ 1,1	- 11,5	...	25
- 0,5	- 0,8	+ 2,2	+ 5,2	- 3,1	+ 1,6	+ 2,1	+ 4,4	- 5,5	...	26
+ 5,0	+ 0,4	+ 2,3	- 0,1	+ 1,2	+ 0,1	+ 2,4	- 0,3	+ 0,2	...	27

4.1 Bruttoinlandsprodukt und Bruttowertschöpfung in jeweiligen Preisen je Erwerbstätigen (Inland) in Baden-Württemberg 2007

Lfd. Nr.	Wirtschaftsbereiche (WZ 2008)	2007	2008	2009	2010	2011
2015 = 100						
1	BIP Bruttoinlandsprodukt zu Marktpreisen	87,6	87,3	81,2	88,0	91,9
2	A-T Bruttowertschöpfung zu Herstellungspreisen insgesamt	87,5	87,2	81,0	88,0	91,7
3	A Land- und Forstwirtschaft, Fischerei	87,4	92,4	78,9	92,8	108,1
4	B-E Produzierendes Gewerbe ohne Baugewerbe	84,9	81,0	67,9	84,1	89,4
5	B Bergbau und Gewinnung von Steinen und Erden	.	79,9	89,2	81,4	91,7
6	C Verarbeitendes Gewerbe	83,8	79,2	65,0	82,0	88,4
7	D Energieversorgung	.	132,1	135,0	134,0	112,5
8	E Wasserversorgung; Abwasser- und Abfallentsorgung u.Ä.	.	86,1	82,0	84,5	87,0
9	F Baugewerbe	74,9	79,3	77,5	83,1	86,9
10	G-I Handel, Verkehr und Lagerei, Gastgewerbe	89,1	91,4	89,9	90,8	94,4
11	G Handel; Instandhaltung und Reparatur von Kraftfahrzeugen	.	87,3	87,4	87,9	91,7
12	H Verkehr und Lagerei	.	101,5	98,5	100,2	103,1
13	I Gastgewerbe	.	90,0	83,3	87,5	91,8
14	J Information und Kommunikation	84,4	84,1	81,8	82,4	88,1
15	K Finanz- und Versicherungsdienstleister	79,8	73,2	86,8	93,2	94,6
16	L Grundstücks- und Wohnungswesen	84,3	88,7	87,6	85,5	89,8
17	M-N Unternehmensdienstleister	97,2	98,9	87,4	90,8	91,1
18	M Freiberufliche, wissenschaftliche und technische Dienstleister	.	103,3	86,0	91,0	93,4
19	N Sonstige wirtschaftliche Unternehmensdienstleister	.	90,7	88,0	90,6	88,4
20	O-Q Öffentliche Dienstleister, Erziehung; Gesundheit	88,3	89,0	90,2	91,8	93,8
21	O Öffentliche Verwaltung, Verteidigung; Sozialversicherung	.	81,4	83,5	85,6	89,8
22	P Erziehung und Unterricht	.	91,6	92,2	93,3	95,3
23	Q Gesundheits- und Sozialwesen	.	90,1	91,2	92,9	93,9
24	R-T Kunst, Unterhaltung und Erholung; Sonstige Dienstleister, Private	88,1	91,9	87,7	91,2	94,5
25	R Kunst, Unterhaltung und Erholung	.	89,4	87,8	89,9	96,3
26	S Sonstige Dienstleister a.n.g.	.	96,6	90,6	91,9	94,3
27	T Private Haushalte mit Hauspersonal	.	88,0	88,2	91,2	92,8
Deutschland = 100						
1	BIP Bruttoinlandsprodukt zu Marktpreisen	107,3	106,5	103,4	107,1	107,8
2	A-T Bruttowertschöpfung zu Herstellungspreisen insgesamt	107,3	106,5	103,4	107,1	107,8
3	A Land- und Forstwirtschaft, Fischerei	85,5	81,6	86,8	83,4	82,3
4	B-E Produzierendes Gewerbe ohne Baugewerbe	104,3	102,0	96,5	102,4	104,8
5	B Bergbau und Gewinnung von Steinen und Erden	.	73,1	99,5	85,1	88,1
6	C Verarbeitendes Gewerbe	106,6	105,5	99,7	105,8	107,8
7	D Energieversorgung	.	92,9	94,0	91,8	90,4
8	E Wasserversorgung; Abwasser- und Abfallentsorgung u.Ä.	.	105,9	106,1	104,1	100,6
9	F Baugewerbe	115,8	116,8	115,1	113,7	114,2
10	G-I Handel, Verkehr und Lagerei, Gastgewerbe	100,2	100,9	101,4	103,7	104,6
11	G Handel; Instandhaltung und Reparatur von Kraftfahrzeugen	.	104,8	105,2	109,3	109,5
12	H Verkehr und Lagerei	.	92,7	92,7	92,3	94,8
13	I Gastgewerbe	.	100,9	101,7	102,9	102,8
14	J Information und Kommunikation	96,2	97,9	98,0	98,3	97,8
15	K Finanz- und Versicherungsdienstleister	96,3	95,4	99,5	103,2	102,8
16	L Grundstücks- und Wohnungswesen	121,5	123,8	121,3	117,5	115,7
17	M-N Unternehmensdienstleister	109,0	110,3	106,6	109,8	109,6
18	M Freiberufliche, wissenschaftliche und technische Dienstleister	.	109,1	102,6	106,8	109,7
19	N Sonstige wirtschaftliche Unternehmensdienstleister	.	104,0	106,0	108,1	103,8
20	O-Q Öffentliche Dienstleister, Erziehung; Gesundheit	102,2	100,9	100,4	100,3	99,1
21	O Öffentliche Verwaltung, Verteidigung; Sozialversicherung	.	95,6	95,3	95,1	93,6
22	P Erziehung und Unterricht	.	101,9	101,5	101,3	100,5
23	Q Gesundheits- und Sozialwesen	.	106,0	105,0	104,9	103,7
24	R-T Kunst, Unterhaltung und Erholung; Sonstige Dienstleister, Private	102,2	103,2	103,8	104,2	105,3
25	R Kunst, Unterhaltung und Erholung	.	101,8	101,9	105,2	108,3
26	S Sonstige Dienstleister a.n.g.	.	106,7	107,8	106,9	106,6
27	T Private Haushalte mit Hauspersonal	.	105,5	105,1	104,5	105,2

bis 2021

2012	2013	2014	2015	2016	2017	2018	2019	2020	2021	Lfd. Nr.
2015 = 100										
92,6	93,8	96,3	100	101,2	104,5	107,2	108,4	105,3	111,7	1
92,4	93,7	96,4	100	101,3	104,7	107,4	108,6	106,0	112,3	2
104,6	116,0	121,7	100	94,4	111,3	109,6	118,2	115,6	135,1	3
90,0	90,4	94,1	100	101,7	105,8	107,3	104,0	97,5	107,2	4
92,0	92,9	95,7	100	107,6	108,6	121,0	128,7	110,1	...	5
89,2	90,1	94,0	100	101,5	105,1	106,5	102,5	95,8	105,6	6
118,5	105,7	98,7	100	108,1	122,8	128,9	136,8	131,0	...	7
85,7	86,2	93,3	100	100,2	102,3	101,0	103,4	105,1	...	8
88,7	90,4	93,7	100	106,1	106,8	114,1	121,5	132,5	139,5	9
92,8	93,9	96,8	100	102,7	106,5	108,9	114,2	112,0	121,1	10
89,2	91,5	96,5	100	103,5	108,5	110,8	115,2	117,7	...	11
102,8	102,6	98,3	100	100,0	100,8	102,3	111,5	106,2	...	12
95,2	90,2	95,0	100	104,6	106,7	112,2	114,9	77,9	...	13
90,0	92,5	93,4	100	100,5	103,0	108,8	113,5	113,5	115,0	14
96,5	96,4	97,8	100	96,3	101,0	108,7	105,9	106,3	106,6	15
89,7	94,0	94,4	100	102,5	104,7	108,9	111,5	115,3	118,3	16
93,6	95,4	98,9	100	101,2	104,6	107,4	109,2	103,9	109,1	17
95,3	95,2	97,7	100	102,4	107,0	106,5	103,6	98,4	...	18
91,0	95,4	100,7	100	100,0	101,5	108,9	117,5	111,6	...	19
95,4	96,9	98,8	100	101,7	105,2	107,0	111,5	111,0	113,5	20
92,9	94,9	97,8	100	101,5	104,7	107,3	111,6	113,7	...	21
96,4	96,6	97,9	100	103,0	105,8	107,0	110,4	113,8	...	22
95,1	97,5	99,6	100	101,3	105,5	107,2	112,6	107,9	...	23
96,2	94,6	96,8	100	98,7	101,7	102,6	105,6	98,1	102,5	24
98,3	96,6	97,8	100	103,0	109,0	106,0	107,2	94,8	...	25
93,8	93,0	95,0	100	96,9	98,5	100,6	105,0	99,3	...	26
97,4	97,8	100,1	100	101,2	101,3	103,7	103,4	103,6	...	27
Deutschland = 100										
107,8	107,5	107,0	108,4	107,3	107,7	108,6	107,5	106,8	106,9	1
107,8	107,5	107,0	108,4	107,3	107,7	108,6	107,5	106,8	106,9	2
83,5	80,6	84,2	87,7	77,2	70,6	82,4	75,1	77,7	76,3	3
104,6	105,2	105,1	108,0	104,7	105,9	107,5	104,0	103,6	106,2	4
81,3	87,2	92,5	97,8	112,3	103,1	102,3	100,2	100,9	...	5
109,0	109,0	108,3	111,2	107,6	109,2	111,1	107,6	108,2	110,3	6
84,4	83,0	81,8	81,7	81,6	82,1	85,0	85,0	80,6	...	7
98,8	101,2	104,0	106,5	104,6	103,9	101,5	103,3	103,6	...	8
113,5	114,4	111,8	114,2	115,3	112,9	113,8	113,4	113,1	111,4	9
103,7	103,1	101,0	100,5	100,3	100,1	100,8	102,4	102,7	101,3	10
109,1	110,2	107,8	107,4	106,0	105,7	106,2	107,2	106,5	...	11
93,4	89,6	85,8	85,3	86,8	86,4	87,5	92,0	92,7	...	12
103,1	101,3	100,7	100,1	100,1	99,4	99,9	99,6	99,1	...	13
97,9	97,4	95,4	99,7	99,4	100,1	101,5	105,8	106,2	104,4	14
102,6	103,6	103,7	103,4	99,3	101,1	106,8	100,3	99,4	98,9	15
118,3	119,9	118,9	121,5	121,7	122,9	126,0	126,3	126,9	126,9	16
110,7	108,7	109,3	108,9	109,6	109,5	108,6	108,9	108,1	104,7	17
109,3	106,9	109,6	109,8	110,4	110,2	108,6	107,3	105,8	...	18
106,3	105,6	104,0	102,8	103,1	102,9	103,9	107,1	107,7	...	19
98,3	97,5	97,0	97,0	96,9	97,6	97,1	98,0	97,6	97,3	20
92,7	91,4	91,8	92,1	91,3	91,5	90,9	91,2	90,4	...	21
99,2	98,1	96,9	96,9	96,4	97,0	95,6	95,9	96,4	...	22
103,0	103,0	102,1	101,6	101,9	102,9	103,0	104,9	104,3	...	23
104,8	101,6	102,0	101,9	101,2	101,4	99,4	99,6	98,8	98,8	24
110,0	106,5	105,2	103,1	104,9	107,7	102,0	99,6	98,7	...	25
104,5	101,1	102,0	102,6	101,1	100,3	99,1	100,4	99,6	...	26
106,4	106,4	106,7	105,9	105,5	103,9	104,2	102,7	102,4	...	27

4.2 Bruttoinlandsprodukt und Bruttowertschöpfung (preisbereinigt, verkettet) je Erwerbstätigen (Inland) in Baden-Württemberg 2007

Lfd. Nr.	Wirtschaftsbereiche (WZ 2008)	2007	2008	2009	2010	2011
Veränderung gegenüber dem Vorjahr in %						
1	BIP Bruttoinlandsprodukt zu Marktpreisen	+ 1,9	- 1,2	- 9,3	+ 7,7	+ 3,7
2	A-T Bruttowertschöpfung zu Herstellungspreisen insgesamt	+ 2,5	- 1,1	- 9,8	+ 7,9	+ 3,7
3	A Land- und Forstwirtschaft, Fischerei	+ 16,5	+ 15,1	+ 3,8	- 13,3	- 5,8
4	B-E Produzierendes Gewerbe ohne Baugewerbe	+ 4,9	- 5,1	- 19,6	+ 25,1	+ 6,6
5	B Bergbau und Gewinnung von Steinen und Erden	.	- 7,8	- 4,2	- 8,5	+ 17,0
6	C Verarbeitendes Gewerbe	+ 4,7	- 5,4	- 22,4	+ 27,7	+ 8,8
7	D Energieversorgung	.	- 1,0	+ 10,3	+ 0,4	- 21,5
8	E Wasserversorgung; Abwasser- und Abfallentsorgung u.Ä.	.	+ 3,9	+ 7,9	- 7,2	- 3,8
9	F Baugewerbe	- 3,7	+ 0,8	- 5,1	+ 5,4	+ 2,0
10	G-I Handel, Verkehr und Lagerei, Gastgewerbe	+ 0,1	- 0,6	- 6,6	+ 0,3	+ 3,4
11	G Handel; Instandhaltung und Reparatur von Kraftfahrzeugen	.	- 1,1	- 5,5	+ 0,8	+ 3,6
12	H Verkehr und Lagerei	.	+ 1,3	- 6,4	+ 1,3	+ 2,3
13	I Gastgewerbe	.	- 2,6	- 11,2	- 3,8	+ 5,4
14	J Information und Kommunikation	+ 13,3	+ 4,3	+ 0,0	+ 1,5	+ 9,3
15	K Finanz- und Versicherungsdienstleister	+ 2,6	- 2,2	- 1,5	+ 7,3	+ 2,8
16	L Grundstücks- und Wohnungswesen	+ 4,3	+ 2,3	+ 2,8	- 4,2	+ 3,2
17	M-N Unternehmensdienstleister	+ 0,1	+ 0,4	- 13,0	+ 2,2	- 1,0
18	M Freiberufliche, wissenschaftliche und technische Dienstleister	.	+ 0,3	- 17,7	+ 3,7	+ 1,4
19	N Sonstige wirtschaftliche Unternehmensdienstleister	.	+ 1,1	- 5,1	+ 1,9	- 3,6
20	O-Q Öffentliche Dienstleister, Erziehung; Gesundheit	+ 0,3	+ 1,0	- 1,2	+ 0,1	+ 0,8
21	O Öffentliche Verwaltung, Verteidigung; Sozialversicherung	.	- 0,0	+ 0,4	+ 2,1	+ 2,9
22	P Erziehung und Unterricht	.	- 2,6	- 3,0	- 2,0	- 0,1
23	Q Gesundheits- und Sozialwesen	.	+ 4,4	- 1,0	+ 0,4	+ 0,6
24	R-T Kunst, Unterhaltung und Erholung; Sonstige Dienstleister, Private	- 3,3	+ 3,0	- 5,9	+ 1,9	+ 1,8
25	R Kunst, Unterhaltung und Erholung	.	+ 3,0	- 2,9	+ 0,8	+ 5,8
26	S Sonstige Dienstleister a.n.g.	.	+ 1,9	- 7,5	- 0,8	+ 0,3
27	T Private Haushalte mit Hauspersonal	.	+ 2,5	- 1,5	+ 2,3	+ 0,0
Index (2015 = 100)						
1	BIP Bruttoinlandsprodukt zu Marktpreisen	98,6	97,4	88,3	95,2	98,7
2	A-T Bruttowertschöpfung zu Herstellungspreisen insgesamt	99,0	97,9	88,3	95,3	98,8
3	A Land- und Forstwirtschaft, Fischerei	96,0	110,5	114,7	99,5	93,7
4	B-E Produzierendes Gewerbe ohne Baugewerbe	94,2	89,4	71,9	90,0	95,9
5	B Bergbau und Gewinnung von Steinen und Erden	.	106,7	102,3	93,6	109,6
6	C Verarbeitendes Gewerbe	94,4	89,3	69,3	88,5	96,2
7	D Energieversorgung	.	110,0	121,3	121,8	95,6
8	E Wasserversorgung; Abwasser- und Abfallentsorgung u.Ä.	.	81,6	88,0	81,7	78,6
9	F Baugewerbe	99,5	100,3	95,2	100,4	102,4
10	G-I Handel, Verkehr und Lagerei, Gastgewerbe	103,3	102,7	95,9	96,3	99,5
11	G Handel; Instandhaltung und Reparatur von Kraftfahrzeugen	.	95,1	89,8	90,5	93,8
12	H Verkehr und Lagerei	.	118,3	110,8	112,2	114,8
13	I Gastgewerbe	.	118,0	104,8	100,8	106,2
14	J Information und Kommunikation	75,7	78,9	79,0	80,1	87,6
15	K Finanz- und Versicherungsdienstleister	91,4	89,4	88,1	94,5	97,1
16	L Grundstücks- und Wohnungswesen	90,7	92,7	95,3	91,4	94,3
17	M-N Unternehmensdienstleister	113,9	114,3	99,5	101,7	100,7
18	M Freiberufliche, wissenschaftliche und technische Dienstleister	.	119,7	98,5	102,1	103,5
19	N Sonstige wirtschaftliche Unternehmensdienstleister	.	104,5	99,2	101,1	97,4
20	O-Q Öffentliche Dienstleister, Erziehung; Gesundheit	105,3	106,4	105,1	105,3	106,1
21	O Öffentliche Verwaltung, Verteidigung; Sozialversicherung	.	91,6	92,0	93,9	96,6
22	P Erziehung und Unterricht	.	115,5	112,1	109,9	109,8
23	Q Gesundheits- und Sozialwesen	.	108,6	107,5	108,0	108,6
24	R-T Kunst, Unterhaltung und Erholung; Sonstige Dienstleister, Private	105,8	109,0	102,6	104,6	106,4
25	R Kunst, Unterhaltung und Erholung	.	105,8	102,8	103,6	109,5
26	S Sonstige Dienstleister a.n.g.	.	114,2	105,6	104,7	105,1
27	T Private Haushalte mit Hauspersonal	.	108,0	106,4	108,9	108,9

bis 2021

2012	2013	2014	2015	2016	2017	2018	2019	2020	2021	Lfd. Nr.
Veränderung gegenüber dem Vorjahr in %										
- 0,8	- 0,5	+ 0,9	+ 1,7	- 0,2	+ 2,2	+ 0,8	- 0,9	- 4,3	+ 3,5	1
- 0,7	- 0,5	+ 0,9	+ 1,4	- 0,2	+ 2,3	+ 0,8	- 0,9	- 4,6	+ 3,5	2
+ 3,3	+ 0,9	+ 13,5	- 9,7	- 10,8	+ 0,9	- 2,3	+ 6,6	+ 8,9	- 0,8	3
- 1,9	- 0,6	+ 3,3	+ 3,5	+ 0,5	+ 4,7	+ 1,4	- 5,4	- 7,5	+ 8,9	4
- 2,0	- 5,9	- 1,6	+ 0,6	+ 4,0	+ 1,6	+ 8,6	+ 1,4	+ 2,1	...	5
- 2,3	- 0,4	+ 3,4	+ 3,2	- 0,0	+ 4,5	+ 1,7	- 5,6	- 7,5	+ 9,3	6
+ 11,9	- 8,3	- 3,8	+ 6,0	+ 11,4	+ 11,4	- 1,5	- 7,3	- 13,0	...	7
+ 0,7	+ 3,8	+ 10,8	+ 9,9	+ 2,4	- 4,5	- 0,5	+ 7,0	- 0,9	...	8
- 3,2	- 2,2	+ 1,2	+ 2,0	+ 1,8	- 3,3	+ 1,3	- 1,2	+ 2,2	- 3,3	9
+ 1,7	- 1,6	- 0,5	+ 0,9	+ 0,8	+ 0,8	+ 0,3	+ 4,7	- 2,6	+ 3,6	10
+ 3,6	- 0,2	+ 1,1	+ 2,1	+ 1,6	+ 0,9	- 0,4	+ 5,5	+ 1,9	...	11
- 2,7	- 2,8	- 6,1	- 1,9	- 1,6	+ 0,9	+ 1,3	+ 5,1	- 5,8	...	12
+ 0,4	- 8,2	+ 2,3	- 0,1	+ 1,1	+ 0,6	+ 3,1	- 1,7	- 35,5	...	13
+ 2,2	+ 2,9	+ 1,7	+ 6,8	+ 0,3	+ 2,4	+ 5,4	+ 3,9	- 1,7	- 0,0	14
- 0,4	+ 7,7	- 3,6	- 0,4	- 4,6	+ 9,2	+ 0,6	- 3,1	+ 0,7	+ 0,0	15
- 0,6	+ 4,2	- 1,0	+ 3,5	+ 0,8	+ 0,1	+ 2,0	+ 0,4	+ 0,2	+ 0,4	16
+ 0,4	- 1,9	+ 1,4	- 0,6	+ 0,3	+ 2,0	+ 1,0	+ 0,4	- 6,3	+ 1,9	17
- 0,1	- 4,3	+ 0,2	+ 1,0	+ 1,3	+ 3,6	- 1,7	- 4,0	- 6,1	...	18
+ 0,4	+ 1,5	+ 3,7	- 2,8	- 0,8	- 0,5	+ 5,0	+ 6,5	- 6,9	...	19
- 1,2	- 3,1	- 1,1	- 0,5	+ 0,2	+ 0,7	- 1,6	+ 0,9	- 5,3	+ 0,9	20
+ 1,0	+ 0,1	+ 1,3	+ 1,1	+ 0,5	+ 1,2	+ 0,2	+ 1,4	- 0,1	...	21
- 3,7	- 4,1	- 2,2	+ 0,8	+ 2,6	- 2,1	- 4,9	- 0,5	- 7,0	...	22
- 0,4	- 4,3	- 1,4	- 2,0	- 1,3	+ 2,2	- 0,8	+ 1,5	- 7,8	...	23
- 0,3	- 5,6	- 0,7	+ 0,6	- 3,2	+ 1,4	- 0,7	+ 0,8	- 9,9	+ 2,0	24
+ 0,4	- 7,5	- 2,1	+ 0,4	+ 1,0	+ 4,7	- 3,6	+ 0,0	- 13,7	...	25
- 2,7	- 3,6	- 0,7	+ 2,2	- 5,1	- 0,2	+ 0,3	+ 1,7	- 8,5	...	26
+ 1,5	- 5,2	- 0,1	- 4,5	+ 0,3	- 2,5	- 1,0	- 2,9	- 3,9	...	27
Index (2015 = 100)										
98,0	97,5	98,3	100	99,8	102,0	102,8	101,9	97,5	100,9	1
98,2	97,7	98,6	100	99,8	102,1	103,0	102,0	97,3	100,7	2
96,8	97,6	110,7	100	89,2	90,0	87,9	93,7	102,0	101,2	3
94,1	93,5	96,7	100	100,5	105,2	106,7	100,9	93,4	101,6	4
107,4	101,0	99,4	100	104,0	105,6	114,6	116,3	118,7	...	5
94,1	93,7	96,9	100	100,0	104,5	106,2	100,3	92,8	101,4	6
107,0	98,1	94,3	100	111,4	124,2	122,3	113,4	98,6	...	7
79,1	82,1	91,0	100	102,4	97,8	97,4	104,2	103,3	...	8
99,1	96,9	98,0	100	101,8	98,5	99,8	98,7	100,9	97,5	9
101,2	99,6	99,2	100	100,8	101,6	101,9	106,6	103,8	107,6	10
97,1	96,9	98,0	100	101,6	102,5	102,1	107,7	109,7	...	11
111,7	108,5	102,0	100	98,4	99,3	100,6	105,7	99,6	...	12
106,6	97,8	100,1	100	101,1	101,7	104,8	103,0	66,5	...	13
89,5	92,1	93,7	100	100,3	102,7	108,2	112,4	110,6	110,5	14
96,8	104,2	100,4	100	95,4	104,2	104,9	101,6	102,4	102,4	15
93,7	97,6	96,7	100	100,8	100,9	103,0	103,3	103,5	103,9	16
101,1	99,1	100,6	100	100,3	102,3	103,3	103,7	97,1	99,0	17
103,4	98,9	99,0	100	101,3	104,9	103,1	99,0	92,9	...	18
97,8	99,2	102,9	100	99,2	98,7	103,7	110,4	102,8	...	19
104,8	101,6	100,5	100	100,2	100,9	99,2	100,1	94,8	95,7	20
97,6	97,7	99,0	100	100,5	101,7	101,9	103,3	103,2	...	21
105,7	101,4	99,2	100	102,6	100,4	95,5	95,0	88,4	...	22
108,2	103,5	102,1	100	98,7	100,9	100,1	101,6	93,6	...	23
106,0	100,1	99,5	100	96,8	98,1	97,4	98,2	88,4	90,2	24
110,0	101,7	99,6	100	101,0	105,7	101,9	101,9	87,9	...	25
102,2	98,6	97,9	100	94,9	94,7	95,0	96,6	88,4	...	26
110,6	104,8	104,7	100	100,3	97,7	96,8	94,0	90,3	...	27

5.1 Bruttoinlandsprodukt und Bruttowertschöpfung in jeweiligen Preisen je Erwerbstätigen (Inland) in Deutschland 2007 bis 2021

Lfd. Nr.	Wirtschaftsbereiche (WZ 2008)	2007	2008	2009	2010	2011
in Euro						
1	BIP Bruttoinlandsprodukt zu Marktpreisen	62 067	62 356	59 793	62 473	64 836
2	A-T Bruttowertschöpfung zu Herstellungspreisen insgesamt	55 816	56 064	53 611	56 170	58 206
3	A Land- und Forstwirtschaft, Fischerei	29 363	32 493	26 083	31 953	37 711
4	B-E Produzierendes Gewerbe ohne Baugewerbe	75 642	73 807	65 442	76 351	79 301
5	B Bergbau und Gewinnung von Steinen und Erden	61 925	83 447	68 446	73 042	79 441
6	C Verarbeitendes Gewerbe	71 661	68 458	59 424	70 737	74 810
7	D Energieversorgung	183 250	214 281	216 427	220 036	187 536
8	E Wasserversorgung; Abwasser- und Abfallentsorgung u.Ä.	91 288	94 709	90 060	94 570	100 783
9	F Baugewerbe	38 039	39 890	39 601	42 979	44 752
10	G-I Handel, Verkehr und Lagerei, Gastgewerbe	39 048	39 806	38 916	38 478	39 670
11	G Handel; Instandhaltung und Reparatur von Kraftfahrzeugen	39 281	40 422	40 252	39 000	40 615
12	H Verkehr und Lagerei	52 784	53 265	51 637	52 803	52 867
13	I Gastgewerbe	21 015	20 585	18 887	19 608	20 592
14	J Information und Kommunikation	90 065	88 197	85 648	85 980	92 521
15	K Finanz- und Versicherungsdienstleister	86 913	80 446	91 485	94 751	96 523
16	L Grundstücks- und Wohnungswesen	539 388	556 941	561 433	565 603	602 950
17	M-N Unternehmensdienstleister	51 210	51 492	47 118	47 518	47 735
18	M Freiberufliche, wissenschaftliche und technische Dienstleister	64 467	64 714	57 296	58 207	58 142
19	N Sonstige wirtschaftliche Unternehmensdienstleister	39 346	39 653	37 762	38 126	38 782
20	O-Q Öffentliche Dienstleister, Erziehung; Gesundheit	39 182	39 995	40 797	41 547	42 952
21	O Öffentliche Verwaltung, Verteidigung; Sozialversicherung	48 733	50 605	52 092	53 480	57 005
22	P Erziehung und Unterricht	43 709	43 950	44 399	44 995	46 340
23	Q Gesundheits- und Sozialwesen	31 229	31 834	32 551	33 198	33 929
24	R-T Kunst, Unterhaltung und Erholung; Sonstige Dienstleister, Private	32 163	33 202	31 510	32 630	33 470
25	R Kunst, Unterhaltung und Erholung	49 731	50 137	49 217	48 829	50 785
26	S Sonstige Dienstleister a.n.g.	39 842	41 083	38 151	39 030	40 130
27	T Private Haushalte mit Hauspersonal	7 124	7 237	7 281	7 571	7 649
Veränderung gegenüber dem Vorjahr in %						
1	BIP Bruttoinlandsprodukt zu Marktpreisen	+ 3,0	+ 0,5	- 4,1	+ 4,5	+ 3,8
2	A-T Bruttowertschöpfung zu Herstellungspreisen insgesamt	+ 2,5	+ 0,4	- 4,4	+ 4,8	+ 3,6
3	A Land- und Forstwirtschaft, Fischerei	+ 10,7	+ 10,7	- 19,7	+ 22,5	+ 18,0
4	B-E Produzierendes Gewerbe ohne Baugewerbe	+ 4,4	- 2,4	- 11,3	+ 16,7	+ 3,9
5	B Bergbau und Gewinnung von Steinen und Erden	+ 4,7	+ 34,8	- 18,0	+ 6,7	+ 8,8
6	C Verarbeitendes Gewerbe	+ 4,2	- 4,5	- 13,2	+ 19,0	+ 5,8
7	D Energieversorgung	+ 9,4	+ 16,9	+ 1,0	+ 1,7	- 14,8
8	E Wasserversorgung; Abwasser- und Abfallentsorgung u.Ä.	+ 2,5	+ 3,7	- 4,9	+ 5,0	+ 6,6
9	F Baugewerbe	+ 3,6	+ 4,9	- 0,7	+ 8,5	+ 4,1
10	G-I Handel, Verkehr und Lagerei, Gastgewerbe	+ 2,7	+ 1,9	- 2,2	- 1,1	+ 3,1
11	G Handel; Instandhaltung und Reparatur von Kraftfahrzeugen	+ 2,4	+ 2,9	- 0,4	- 3,1	+ 4,1
12	H Verkehr und Lagerei	+ 3,3	+ 0,9	- 3,1	+ 2,3	+ 0,1
13	I Gastgewerbe	+ 3,7	- 2,0	- 8,2	+ 3,8	+ 5,0
14	J Information und Kommunikation	+ 3,2	- 2,1	- 2,9	+ 0,4	+ 7,6
15	K Finanz- und Versicherungsdienstleister	- 3,9	- 7,4	+ 13,7	+ 3,6	+ 1,9
16	L Grundstücks- und Wohnungswesen	+ 5,5	+ 3,3	+ 0,8	+ 0,7	+ 6,6
17	M-N Unternehmensdienstleister	+ 1,2	+ 0,6	- 8,5	+ 0,8	+ 0,5
18	M Freiberufliche, wissenschaftliche und technische Dienstleister	+ 1,6	+ 0,4	- 11,5	+ 1,6	- 0,1
19	N Sonstige wirtschaftliche Unternehmensdienstleister	+ 1,9	+ 0,8	- 4,8	+ 1,0	+ 1,7
20	O-Q Öffentliche Dienstleister, Erziehung; Gesundheit	+ 0,8	+ 2,1	+ 2,0	+ 1,8	+ 3,4
21	O Öffentliche Verwaltung, Verteidigung; Sozialversicherung	+ 1,8	+ 3,8	+ 2,9	+ 2,7	+ 6,6
22	P Erziehung und Unterricht	+ 1,0	+ 0,6	+ 1,0	+ 1,3	+ 3,0
23	Q Gesundheits- und Sozialwesen	- 0,1	+ 1,9	+ 2,3	+ 2,0	+ 2,2
24	R-T Kunst, Unterhaltung und Erholung; Sonstige Dienstleister, Private	- 0,8	+ 3,2	- 5,1	+ 3,6	+ 2,6
25	R Kunst, Unterhaltung und Erholung	+ 2,5	+ 0,8	- 1,8	- 0,8	+ 4,0
26	S Sonstige Dienstleister a.n.g.	- 1,8	+ 3,1	- 7,1	+ 2,3	+ 2,8
27	T Private Haushalte mit Hauspersonal	- 0,4	+ 1,6	+ 0,6	+ 4,0	+ 1,0

2012	2013	2014	2015	2016	2017	2018	2019	2020	2021	Lfd. Nr.
in Euro										
65 335	66 384	68 524	70 177	71 797	73 832	75 078	76 729	75 005	79 488	1
58 683	59 690	61 688	63 124	64 644	66 531	67 662	69 158	67 939	71 882	2
35 978	41 343	41 505	32 733	35 143	45 249	38 166	45 170	42 693	50 845	3
79 940	79 901	83 227	86 053	90 294	92 874	92 821	92 943	87 510	93 840	4
86 507	81 349	79 048	78 068	73 200	80 415	90 417	98 087	83 349	...	5
74 657	75 332	79 141	82 014	86 015	87 725	87 428	86 964	80 767	87 396	6
211 565	192 008	181 949	184 476	199 745	225 447	228 471	242 645	245 157	...	7
101 008	99 198	104 481	109 415	111 592	114 681	116 021	116 629	118 276	...	8
45 978	46 470	49 272	51 487	54 101	55 665	58 937	63 031	68 881	73 621	9
39 306	39 989	42 103	43 707	44 989	46 705	47 468	48 974	47 897	52 500	10
39 639	40 259	43 361	45 155	47 342	49 743	50 564	52 115	53 557	...	11
53 525	55 658	55 704	56 995	56 010	56 727	56 844	58 960	55 713	...	12
21 292	20 545	21 776	23 042	24 087	24 767	25 911	26 614	18 130	...	13
94 458	97 450	100 562	102 988	103 708	105 626	110 049	110 180	109 692	113 171	14
98 599	97 582	98 962	101 463	101 734	104 798	106 762	110 786	112 169	113 079	15
589 127	609 256	617 355	639 500	654 565	662 125	671 973	685 879	705 960	724 383	16
48 548	50 413	52 018	52 724	53 079	54 866	56 778	57 578	55 214	59 850	17
59 563	60 838	60 912	62 224	63 344	66 376	67 031	65 961	63 581	...	18
38 967	41 091	44 054	44 284	44 103	44 905	47 707	49 886	47 158	...	19
44 053	45 068	46 221	46 762	47 611	48 905	49 995	51 598	51 610	52 933	20
59 590	61 695	63 336	64 509	66 053	68 035	70 104	72 738	74 781	...	21
47 516	48 151	49 363	50 430	52 199	53 339	54 703	56 218	57 656	...	22
34 600	35 474	36 582	36 869	37 249	38 395	39 004	40 224	38 783	...	23
34 250	34 720	35 404	36 602	36 398	37 394	38 494	39 555	37 008	38 672	24
51 012	51 821	53 080	55 376	56 104	57 814	59 363	61 459	54 896	...	25
40 740	41 731	42 271	44 231	43 499	44 559	46 050	47 450	45 226	...	26
7 940	7 972	8 137	8 196	8 324	8 457	8 633	8 739	8 779	...	27
Veränderung gegenüber dem Vorjahr in %										
+ 0,8	+ 1,6	+ 3,2	+ 2,4	+ 2,3	+ 2,8	+ 1,7	+ 2,2	- 2,2	+ 6,0	1
+ 0,8	+ 1,7	+ 3,3	+ 2,3	+ 2,4	+ 2,9	+ 1,7	+ 2,2	- 1,8	+ 5,8	2
- 4,6	+ 14,9	+ 0,4	- 21,1	+ 7,4	+ 28,8	- 15,7	+ 18,4	- 5,5	+ 19,1	3
+ 0,8	- 0,0	+ 4,2	+ 3,4	+ 4,9	+ 2,9	- 0,1	+ 0,1	- 5,8	+ 7,2	4
+ 8,9	- 6,0	- 2,8	- 1,2	- 6,2	+ 9,9	+ 12,4	+ 8,5	- 15,0	...	5
- 0,2	+ 0,9	+ 5,1	+ 3,6	+ 4,9	+ 2,0	- 0,3	- 0,5	- 7,1	+ 8,2	6
+ 12,8	- 9,2	- 5,2	+ 1,4	+ 8,3	+ 12,9	+ 1,3	+ 6,2	+ 1,0	...	7
+ 0,2	- 1,8	+ 5,3	+ 4,7	+ 2,0	+ 2,8	+ 1,2	+ 0,5	+ 1,4	...	8
+ 2,7	+ 1,1	+ 6,0	+ 4,5	+ 5,1	+ 2,9	+ 5,9	+ 6,9	+ 9,3	+ 6,9	9
- 0,9	+ 1,7	+ 5,3	+ 3,8	+ 2,9	+ 3,8	+ 1,6	+ 3,2	- 2,2	+ 9,6	10
- 2,4	+ 1,6	+ 7,7	+ 4,1	+ 4,8	+ 5,1	+ 1,7	+ 3,1	+ 2,8	...	11
+ 1,2	+ 4,0	+ 0,1	+ 2,3	- 1,7	+ 1,3	+ 0,2	+ 3,7	- 5,5	...	12
+ 3,4	- 3,5	+ 6,0	+ 5,8	+ 4,5	+ 2,8	+ 4,6	+ 2,7	- 31,9	...	13
+ 2,1	+ 3,2	+ 3,2	+ 2,4	+ 0,7	+ 1,8	+ 4,2	+ 0,1	- 0,4	+ 3,2	14
+ 2,2	- 1,0	+ 1,4	+ 2,5	+ 0,3	+ 3,0	+ 1,9	+ 3,8	+ 1,2	+ 0,8	15
- 2,3	+ 3,4	+ 1,3	+ 3,6	+ 2,4	+ 1,2	+ 1,5	+ 2,1	+ 2,9	+ 2,6	16
+ 1,7	+ 3,8	+ 3,2	+ 1,4	+ 0,7	+ 3,4	+ 3,5	+ 1,4	- 4,1	+ 8,4	17
+ 2,4	+ 2,1	+ 0,1	+ 2,2	+ 1,8	+ 4,8	+ 1,0	- 1,6	- 3,6	...	18
+ 0,5	+ 5,5	+ 7,2	+ 0,5	- 0,4	+ 1,8	+ 6,2	+ 4,6	- 5,5	...	19
+ 2,6	+ 2,3	+ 2,6	+ 1,2	+ 1,8	+ 2,7	+ 2,2	+ 3,2	+ 0,0	+ 2,6	20
+ 4,5	+ 3,5	+ 2,7	+ 1,9	+ 2,4	+ 3,0	+ 3,0	+ 3,8	+ 2,8	...	21
+ 2,5	+ 1,3	+ 2,5	+ 2,2	+ 3,5	+ 2,2	+ 2,6	+ 2,8	+ 2,6	...	22
+ 2,0	+ 2,5	+ 3,1	+ 0,8	+ 1,0	+ 3,1	+ 1,6	+ 3,1	- 3,6	...	23
+ 2,3	+ 1,4	+ 2,0	+ 3,4	- 0,6	+ 2,7	+ 2,9	+ 2,8	- 6,4	+ 4,5	24
+ 0,4	+ 1,6	+ 2,4	+ 4,3	+ 1,3	+ 3,0	+ 2,7	+ 3,5	- 10,7	...	25
+ 1,5	+ 2,4	+ 1,3	+ 4,6	- 1,7	+ 2,4	+ 3,3	+ 3,0	- 4,7	...	26
+ 3,8	+ 0,4	+ 2,1	+ 0,7	+ 1,6	+ 1,6	+ 2,1	+ 1,2	+ 0,5	...	27

5.1 Bruttoinlandsprodukt und Bruttowertschöpfung in jeweiligen Preisen je Erwerbstätigen (Inland) in Deutschland 2007

Lfd. .Nr.	Wirtschaftsbereiche (WZ 2008)	2007	2008	2009	2010	2011
2015 = 100						
1	BIP Bruttoinlandsprodukt zu Marktpreisen	88,4	88,9	85,2	89,0	92,4
2	A-T Bruttowertschöpfung zu Herstellungspreisen insgesamt	88,4	88,8	84,9	89,0	92,2
3	A Land- und Forstwirtschaft, Fischerei	89,7	99,3	79,7	97,6	115,2
4	B-E Produzierendes Gewerbe ohne Baugewerbe	87,9	85,8	76,0	88,7	92,2
5	B Bergbau und Gewinnung von Steinen und Erden	79,3	106,9	87,7	93,6	101,8
6	C Verarbeitendes Gewerbe	87,4	83,5	72,5	86,2	91,2
7	D Energieversorgung	99,3	116,2	117,3	119,3	101,7
8	E Wasserversorgung; Abwasser- und Abfallentsorgung u.Ä.	83,4	86,6	82,3	86,4	92,1
9	F Baugewerbe	73,9	77,5	76,9	83,5	86,9
10	G-I Handel, Verkehr und Lagerei, Gastgewerbe	89,3	91,1	89,0	88,0	90,8
11	G Handel; Instandhaltung und Reparatur von Kraftfahrzeugen	87,0	89,5	89,1	86,4	89,9
12	H Verkehr und Lagerei	92,6	93,5	90,6	92,6	92,8
13	I Gastgewerbe	91,2	89,3	82,0	85,1	89,4
14	J Information und Kommunikation	87,5	85,6	83,2	83,5	89,8
15	K Finanz- und Versicherungsdienstleister	85,7	79,3	90,2	93,4	95,1
16	L Grundstücks- und Wohnungswesen	84,3	87,1	87,8	88,4	94,3
17	M-N Unternehmensdienstleister	97,1	97,7	89,4	90,1	90,5
18	M Freiberufliche, wissenschaftliche und technische Dienstleister	103,6	104,0	92,1	93,5	93,4
19	N Sonstige wirtschaftliche Unternehmensdienstleister	88,8	89,5	85,3	86,1	87,6
20	O-Q Öffentliche Dienstleister, Erziehung; Gesundheit	83,8	85,5	87,2	88,8	91,9
21	O Öffentliche Verwaltung, Verteidigung; Sozialversicherung	75,5	78,4	80,8	82,9	88,4
22	P Erziehung und Unterricht	86,7	87,2	88,0	89,2	91,9
23	Q Gesundheits- und Sozialwesen	84,7	86,3	88,3	90,0	92,0
24	R-T Kunst, Unterhaltung und Erholung; Sonstige Dienstleister, Private	87,9	90,7	86,1	89,1	91,4
25	R Kunst, Unterhaltung und Erholung	89,8	90,5	88,9	88,2	91,7
26	S Sonstige Dienstleister a.n.g.	90,1	92,9	86,3	88,2	90,7
27	T Private Haushalte mit Hauspersonal	86,9	88,3	88,8	92,4	93,3

bis 2021

2012	2013	2014	2015	2016	2017	2018	2019	2020	2021	Lfd. Nr.
2015 = 100										
93,1	94,6	97,6	100	102,3	105,2	107,0	109,3	106,9	113,3	1
93,0	94,6	97,7	100	102,4	105,4	107,2	109,6	107,6	113,9	2
109,9	126,3	126,8	100	107,4	138,2	116,6	138,0	130,4	155,3	3
92,9	92,9	96,7	100	104,9	107,9	107,9	108,0	101,7	109,0	4
110,8	104,2	101,3	100	93,8	103,0	115,8	125,6	106,8	...	5
91,0	91,9	96,5	100	104,9	107,0	106,6	106,0	98,5	106,6	6
114,7	104,1	98,6	100	108,3	122,2	123,8	131,5	132,9	...	7
92,3	90,7	95,5	100	102,0	104,8	106,0	106,6	108,1	...	8
89,3	90,3	95,7	100	105,1	108,1	114,5	122,4	133,8	143,0	9
89,9	91,5	96,3	100	102,9	106,9	108,6	112,1	109,6	120,1	10
87,8	89,2	96,0	100	104,8	110,2	112,0	115,4	118,6	...	11
93,9	97,7	97,7	100	98,3	99,5	99,7	103,4	97,8	...	12
92,4	89,2	94,5	100	104,5	107,5	112,5	115,5	78,7	...	13
91,7	94,6	97,6	100	100,7	102,6	106,9	107,0	106,5	109,9	14
97,2	96,2	97,5	100	100,3	103,3	105,2	109,2	110,6	111,4	15
92,1	95,3	96,5	100	102,4	103,5	105,1	107,3	110,4	113,3	16
92,1	95,6	98,7	100	100,7	104,1	107,7	109,2	104,7	113,5	17
95,7	97,8	97,9	100	101,8	106,7	107,7	106,0	102,2	...	18
88,0	92,8	99,5	100	99,6	101,4	107,7	112,7	106,5	...	19
94,2	96,4	98,8	100	101,8	104,6	106,9	110,3	110,4	113,2	20
92,4	95,6	98,2	100	102,4	105,5	108,7	112,8	115,9	...	21
94,2	95,5	97,9	100	103,5	105,8	108,5	111,5	114,3	...	22
93,8	96,2	99,2	100	101,0	104,1	105,8	109,1	105,2	...	23
93,6	94,9	96,7	100	99,4	102,2	105,2	108,1	101,1	105,7	24
92,1	93,6	95,9	100	101,3	104,4	107,2	111,0	99,1	...	25
92,1	94,3	95,6	100	98,3	100,7	104,1	107,3	102,2	...	26
96,9	97,3	99,3	100	101,6	103,2	105,3	106,6	107,1	...	27

5.2 Bruttoinlandsprodukt und Bruttowertschöpfung (preisbereinigt, verkettet) je Erwerbstätigen (Inland) in Deutschland 2007

Lfd. Nr.	Wirtschaftsbereiche (WZ 2008)	2007	2008	2009	2010	2011
Veränderung gegenüber dem Vorjahr in %						
1	BIP Bruttoinlandsprodukt zu Marktpreisen	+ 1,2	- 0,4	- 5,8	+ 3,8	+ 2,7
2	A-T Bruttowertschöpfung zu Herstellungspreisen insgesamt	+ 1,8	- 0,3	- 6,4	+ 4,0	+ 2,6
3	A Land- und Forstwirtschaft, Fischerei	+ 25,0	+ 19,9	- 2,3	- 10,6	- 5,2
4	B-E Produzierendes Gewerbe ohne Baugewerbe	+ 3,0	- 3,6	- 13,5	+ 18,3	+ 3,3
5	B Bergbau und Gewinnung von Steinen und Erden	+ 11,8	+ 11,4	- 3,6	+ 3,2	- 3,5
6	C Verarbeitendes Gewerbe	+ 2,7	- 4,5	- 17,3	+ 21,4	+ 6,2
7	D Energieversorgung	+ 10,3	+ 3,8	+ 9,0	+ 2,8	- 20,3
8	E Wasserversorgung; Abwasser- und Abfallentsorgung u.Ä.	- 0,9	+ 4,1	+ 8,1	- 5,5	- 0,9
9	F Baugewerbe	- 2,4	- 0,1	- 3,7	+ 6,8	+ 1,6
10	G-I Handel, Verkehr und Lagerei, Gastgewerbe	+ 1,0	- 0,4	- 6,3	- 2,0	+ 2,9
11	G Handel; Instandhaltung und Reparatur von Kraftfahrzeugen	- 0,7	- 1,0	- 5,6	- 2,7	+ 3,6
12	H Verkehr und Lagerei	+ 3,5	+ 1,8	- 4,9	+ 0,7	+ 0,4
13	I Gastgewerbe	+ 4,9	- 3,8	- 11,9	- 4,8	+ 5,4
14	J Information und Kommunikation	+ 10,7	+ 2,5	+ 0,3	+ 1,7	+ 10,3
15	K Finanz- und Versicherungsdienstleister	+ 3,8	- 1,1	- 4,2	+ 4,4	+ 3,1
16	L Grundstücks- und Wohnungswesen	+ 2,3	+ 0,9	+ 4,7	- 0,9	+ 4,9
17	M-N Unternehmensdienstleister	- 0,3	- 0,8	- 9,9	- 0,7	- 0,8
18	M Freiberufliche, wissenschaftliche und technische Dienstleister	- 0,3	- 1,2	- 12,5	- 0,3	- 1,3
19	N Sonstige wirtschaftliche Unternehmensdienstleister	+ 1,0	- 0,4	- 6,7	- 0,2	+ 0,3
20	O-Q Öffentliche Dienstleister, Erziehung; Gesundheit	+ 0,3	+ 1,9	- 0,6	+ 0,1	+ 1,9
21	O Öffentliche Verwaltung, Verteidigung; Sozialversicherung	+ 1,2	+ 2,0	+ 0,7	+ 2,1	+ 4,5
22	P Erziehung und Unterricht	- 2,6	- 2,1	- 2,6	- 2,3	+ 0,7
23	Q Gesundheits- und Sozialwesen	+ 1,7	+ 4,9	+ 0,0	+ 0,5	+ 1,7
24	R-T Kunst, Unterhaltung und Erholung; Sonstige Dienstleister, Private	- 1,9	+ 2,0	- 6,4	+ 1,5	+ 0,6
25	R Kunst, Unterhaltung und Erholung	- 0,2	- 0,8	- 3,0	- 2,4	+ 2,5
26	S Sonstige Dienstleister a.n.g.	- 2,3	+ 1,9	- 8,4	- 0,1	+ 0,5
27	T Private Haushalte mit Hauspersonal	- 0,9	+ 1,6	- 1,2	+ 2,9	- 0,7
Index (2015 = 100)						
1	BIP Bruttoinlandsprodukt zu Marktpreisen	99,3	98,9	93,1	96,6	99,2
2	A-T Bruttowertschöpfung zu Herstellungspreisen insgesamt	99,7	99,4	93,1	96,8	99,3
3	A Land- und Forstwirtschaft, Fischerei	98,3	117,9	115,2	103,0	97,6
4	B-E Produzierendes Gewerbe ohne Baugewerbe	95,3	91,9	79,5	94,1	97,2
5	B Bergbau und Gewinnung von Steinen und Erden	89,1	99,3	95,8	98,8	95,3
6	C Verarbeitendes Gewerbe	97,2	92,8	76,8	93,2	98,9
7	D Energieversorgung	93,2	96,7	105,4	108,4	86,4
8	E Wasserversorgung; Abwasser- und Abfallentsorgung u.Ä.	77,9	81,1	87,6	82,8	82,1
9	F Baugewerbe	98,1	98,0	94,4	100,8	102,4
10	G-I Handel, Verkehr und Lagerei, Gastgewerbe	103,5	103,1	96,6	94,6	97,3
11	G Handel; Instandhaltung und Reparatur von Kraftfahrzeugen	97,9	96,9	91,5	89,1	92,2
12	H Verkehr und Lagerei	109,4	111,3	105,9	106,7	107,1
13	I Gastgewerbe	121,5	116,9	103,0	98,0	103,4
14	J Information und Kommunikation	76,7	78,6	78,9	80,2	88,5
15	K Finanz- und Versicherungsdienstleister	98,1	97,1	93,0	97,1	100,2
16	L Grundstücks- und Wohnungswesen	90,6	91,4	95,7	94,8	99,5
17	M-N Unternehmensdienstleister	113,6	112,6	101,5	100,8	100,0
18	M Freiberufliche, wissenschaftliche und technische Dienstleister	121,3	119,8	104,9	104,6	103,3
19	N Sonstige wirtschaftliche Unternehmensdienstleister	103,8	103,4	96,5	96,3	96,5
20	O-Q Öffentliche Dienstleister, Erziehung; Gesundheit	100,1	102,0	101,4	101,5	103,5
21	O Öffentliche Verwaltung, Verteidigung; Sozialversicherung	86,9	88,6	89,2	91,1	95,2
22	P Erziehung und Unterricht	112,9	110,4	107,6	105,1	105,9
23	Q Gesundheits- und Sozialwesen	99,1	103,9	104,0	104,4	106,2
24	R-T Kunst, Unterhaltung und Erholung; Sonstige Dienstleister, Private	105,4	107,4	100,6	102,1	102,6
25	R Kunst, Unterhaltung und Erholung	107,8	107,0	103,8	101,3	103,7
26	S Sonstige Dienstleister a.n.g.	107,7	109,7	100,5	100,4	101,0
27	T Private Haushalte mit Hauspersonal	106,8	108,4	107,2	110,3	109,6

bis 2021

2012	2013	2014	2015	2016	2017	2018	2019	2020	2021	Lfd. Nr.
Veränderung gegenüber dem Vorjahr in %										
- 0,7	- 0,3	+ 1,3	+ 0,6	+ 1,0	+ 1,3	- 0,3	+ 0,1	- 3,8	+ 2,8	1
- 0,6	- 0,3	+ 1,4	+ 0,3	+ 1,0	+ 1,4	- 0,3	+ 0,1	- 4,1	+ 2,9	2
+ 3,4	+ 3,5	+ 10,2	- 13,1	- 0,2	+ 7,5	- 16,6	+ 15,6	+ 5,0	+ 1,5	3
- 1,5	- 0,8	+ 3,9	+ 1,4	+ 4,2	+ 3,1	- 0,6	- 2,2	- 7,2	+ 5,4	4
- 1,1	- 6,6	+ 2,4	+ 11,0	+ 3,1	+ 7,2	+ 3,4	+ 7,8	+ 1,4	...	5
- 3,5	- 0,4	+ 4,4	+ 0,7	+ 3,6	+ 2,7	- 0,5	- 2,3	- 7,8	+ 6,2	6
+ 19,8	- 6,7	- 2,5	+ 6,2	+ 11,6	+ 10,8	- 5,0	- 7,2	- 8,3	...	7
+ 2,9	+ 1,7	+ 8,0	+ 7,8	+ 4,5	- 4,2	+ 2,0	+ 5,5	- 0,7	...	8
- 2,6	- 3,0	+ 3,5	- 0,1	+ 0,9	- 1,2	+ 0,4	- 0,8	+ 2,5	- 1,6	9
+ 1,7	- 1,1	+ 1,2	+ 0,9	+ 1,3	+ 0,7	+ 0,2	+ 2,8	- 3,1	+ 4,4	10
+ 3,6	- 1,3	+ 3,4	+ 2,6	+ 3,0	+ 1,2	- 0,8	+ 4,7	+ 2,4	...	11
- 1,6	+ 1,2	- 3,7	- 2,5	- 2,4	- 0,6	+ 1,2	+ 0,1	- 6,8	...	12
+ 0,1	- 6,6	+ 3,0	+ 0,4	+ 1,0	+ 1,3	+ 2,5	- 1,4	- 35,1	...	13
+ 2,3	+ 3,6	+ 4,1	+ 2,4	+ 0,7	+ 2,6	+ 4,0	- 0,1	- 2,5	+ 1,1	14
- 1,7	+ 6,6	- 4,4	- 0,4	- 1,6	+ 7,4	- 5,2	+ 2,5	+ 1,4	+ 0,2	15
- 3,1	+ 2,4	- 0,1	+ 1,4	+ 0,8	- 0,7	- 0,2	+ 0,3	+ 0,2	+ 0,7	16
- 0,6	- 0,1	+ 1,0	- 0,3	- 0,3	+ 1,9	+ 1,8	+ 0,1	- 5,6	+ 5,2	17
+ 0,4	- 2,2	- 2,3	+ 0,9	+ 0,5	+ 3,8	- 0,2	- 2,8	- 4,8	...	18
- 2,1	+ 2,1	+ 5,3	- 1,5	- 1,1	- 0,3	+ 3,9	+ 3,2	- 7,3	...	19
- 0,3	- 2,1	- 0,4	- 0,5	+ 0,3	+ 0,0	- 1,1	- 0,0	- 4,7	+ 1,1	20
+ 1,9	+ 1,6	+ 0,8	+ 0,7	+ 1,5	+ 1,0	+ 0,8	+ 1,1	+ 0,7	...	21
- 2,4	- 3,0	- 1,0	+ 0,8	+ 3,1	- 2,6	- 3,6	- 0,8	- 7,4	...	22
+ 0,3	- 4,1	- 0,5	- 1,6	- 1,6	+ 1,1	- 0,9	- 0,4	- 7,3	...	23
+ 0,1	- 2,5	- 0,9	+ 0,7	- 2,5	+ 1,0	+ 1,3	+ 0,6	- 9,2	+ 2,2	24
- 1,4	- 3,9	- 0,7	+ 2,4	- 0,7	+ 1,9	+ 1,8	+ 2,4	- 12,9	...	25
- 0,8	- 0,3	- 1,5	+ 1,7	- 3,7	+ 0,6	+ 1,5	+ 0,3	- 7,7	...	26
+ 0,3	- 5,2	- 0,4	- 3,7	+ 0,6	- 1,0	- 1,2	- 1,5	- 3,7	...	27
Index (2015 = 100)										
98,5	98,2	99,5	100	101,0	102,3	102,0	102,1	98,3	101,1	1
98,7	98,4	99,7	100	101,0	102,4	102,1	102,2	98,1	100,9	2
100,9	104,5	115,1	100	99,8	107,3	89,4	103,4	108,5	110,2	3
95,7	94,9	98,7	100	104,2	107,4	106,7	104,3	96,8	102,0	4
94,3	88,0	90,1	100	103,1	110,5	114,3	123,2	125,0	...	5
95,5	95,1	99,3	100	103,6	106,5	106,0	103,5	95,5	101,3	6
103,5	96,6	94,2	100	111,6	123,6	117,5	109,0	100,0	...	7
84,4	85,8	92,7	100	104,5	100,2	102,1	107,8	107,0	...	8
99,8	96,7	100,1	100	100,9	99,7	100,1	99,3	101,7	100,1	9
99,0	97,9	99,1	100	101,3	102,0	102,2	105,0	101,7	106,2	10
95,6	94,3	97,5	100	103,0	104,2	103,3	108,2	110,8	...	11
105,3	106,6	102,6	100	97,6	97,0	98,2	98,3	91,6	...	12
103,5	96,7	99,6	100	101,1	102,4	105,0	103,5	67,2	...	13
90,6	93,8	97,7	100	100,7	103,3	107,4	107,3	104,6	105,8	14
98,5	105,0	100,4	100	98,4	105,7	100,2	102,7	104,2	104,4	15
96,4	98,7	98,6	100	100,8	100,0	99,9	100,2	100,3	101,1	16
99,4	99,3	100,3	100	99,7	101,5	103,3	103,5	97,7	102,8	17
103,7	101,5	99,2	100	100,5	104,3	104,1	101,1	96,3	...	18
94,5	96,5	101,5	100	98,9	98,6	102,5	105,8	98,1	...	19
103,2	101,0	100,6	100	100,3	100,3	99,3	99,2	94,6	95,7	20
97,0	98,5	99,3	100	101,5	102,5	103,3	104,5	105,2	...	21
103,3	100,2	99,2	100	103,1	100,4	96,8	96,0	88,8	...	22
106,5	102,1	101,6	100	98,4	99,5	98,6	98,3	91,1	...	23
102,8	100,2	99,3	100	97,5	98,5	99,8	100,4	91,2	93,1	24
102,3	98,3	97,6	100	99,3	101,2	103,0	105,4	91,8	...	25
100,2	99,9	98,3	100	96,3	96,9	98,3	98,7	91,1	...	26
110,0	104,3	103,9	100	100,6	99,6	98,4	96,9	93,4	...	27