

4 5. Statistische Berichte

des Statistischen Landesamts Baden-Württemberg

Stuttgart, Neckarstraße 18B



Verkehr

H I 2 / j

18. Juni 1958

Die Straßenverkehrsunfälle in Baden-Württemberg im Jahr 1957 (Endgültige Ergebnisse)

Das Jahr 1957 brachte eine Zunahme der Straßenverkehrsunfälle um 1 vH von 84 863 auf 85 681. Dabei wurden 1829 Personen getötet, das sind etwa 1 vH weniger als 1956¹⁾. Schwerverletzt wurden 20 001 Personen gegenüber 19 326 im Vorjahr. Die Zahl der Leichtverletzten blieb mit 30 170 Personen um 5 vH unter dem Vorjahresstand.

Es ist bemerkenswert, daß die monatlichen Zahlen der Verkehrsunfälle und der dabei zu Schaden gekommenen Personen seit September 1957, also seit Einführung der Geschwindigkeitsbegrenzung, unter dem jeweiligen Vorjahresstand geblieben sind.

In der Gliederung nach Landesteilen fällt Südbaden mit einer Zunahme der Unfallzahlen um 9 vH auf. Demgegenüber betrug die Steigerung im Regierungsbezirk Nordwürttemberg nur 0,3 vH. Nordbaden und Südwürttemberg-Hohenzollern hatten sogar Abnahmen zu verzeichnen, und zwar um 2,4 vH bzw. 0,6 vH. Dementsprechend ist die Zahl der verunglückten Personen lediglich in Südbaden um 0,5 vH gestiegen. In Nordwürttemberg hat sie um 1 vH, in Nordbaden um 4,1 vH und in Südwürttemberg-Hohenzollern um 2,9 vH abgenommen. Eine besonders ungünstige Entwicklung ergibt sich für den Stadtkreis Freiburg. Hier wurden 1957 rund 45 vH mehr Unfälle und 18 vH mehr Verunglückte gezählt als im Vorjahr.

1) Vgl. dazu: Die Straßenverkehrsunfälle im Jahr 1956 - Endgültige Ergebnisse, "Statistische Monatshefte Baden-Württemberg", 5. Jg. 1957, Heft 9.

Lfd. Nr.	Kreise Regierungsbezirke Land	Zahl der Unfälle					Die bei Unfällen getöteten und verletzten Personen				
		in geschlossener Ortslage	in nicht geschl. Ortslage	Geschl. und nicht geschl. Ortslagen zusammen	davon mit			Getötete	Stationärer Behandlung zugeführte Verletzte	Sonstige Verletzte	Insgesamt
					Ge-töteten	Ver-letzten	nur Sach-schaden				
1	Stadtkreise: Stuttgart	9 246	550	9 796	114	3 104	6 578	122	1 488	2 468	4 078
2	Heilbronn	1 185	135	1 320	26	571	723	28	295	444	767
3	Ulm	1 289	139	1 428	8	527	893	9	206	434	649
4	Landkreise: Aalen	663	348	1 011	32	519	460	34	306	409	749
5	Backnang	487	376	863	26	383	454	26	225	318	569
6	Böblingen	625	442	1 067	31	470	566	33	300	350	683
7	Crailsheim	346	254	600	20	281	299	21	139	229	389
8	Eßlingen	1 468	503	1 971	32	820	1 119	33	386	721	1 140
9	Göppingen	1 256	609	1 865	46	814	1 005	50	497	617	1 164
10	Heidenheim	749	219	968	10	460	498	11	284	306	601
11	Heilbronn	444	421	865	34	515	316	34	369	396	799
12	Künzelsau	155	129	284	11	121	152	12	57	101	170
13	Leonberg	325	475	800	31	352	417	37	246	297	580
14	Ludwigsburg	1 900	646	2 546	53	1 046	1 447	54	592	804	1 450
15	Mergentheim	323	156	479	9	193	277	9	103	156	268
16	Nürtingen	716	367	1 083	26	498	559	27	328	340	695
17	Ohringen	178	152	330	17	161	152	19	87	132	238
18	Schwäb. Gmünd	624	300	924	12	396	516	13	250	295	558
19	Schwäb. Hall	365	288	653	18	297	338	18	175	250	443
20	Ulm	298	534	832	19	360	453	20	225	272	517
21	Vaihingen	291	275	566	14	284	268	14	187	221	422
22	Waiblingen	1 003	704	1 707	40	721	946	42	432	543	1 017
23	Reg.-Bez. Nordwürttemberg	23 936	8 022	31 958	629	12 893	18 436	666	7 177	10 103	17 946
24	Stadtkreise: Karlsruhe	2 715	262	2 977	55	1 589	1 333	58	694	1 364	2 116
25	Heidelberg	2 792	405	3 197	25	951	2 221	25	397	849	1 271
26	Mannheim	5 507	601	6 108	72	2 319	3 717	76	1 049	1 932	3 057
27	Pforzheim	1 148	251	1 399	24	508	867	30	245	444	719
28	Landkreise: Bruchsal	502	508	1 010	15	487	508	15	238	434	687
29	Buchen	267	213	480	15	219	246	15	148	155	318
30	Heidelberg	774	528	1 302	26	595	681	29	324	516	869
31	Karlsruhe	823	840	1 663	40	809	814	43	435	669	1 147
32	Mannheim	1 014	572	1 586	23	737	826	27	394	590	1 011
33	Mosbach	320	249	569	9	255	305	11	142	192	345
34	Pforzheim	202	649	851	23	320	508	31	213	274	518
35	Sinsheim	294	231	525	11	243	271	13	112	212	337
36	Tauberbischofsheim	423	308	731	14	275	442	16	150	198	364
37	Reg.-Bez. Nordbaden	16 781	5 617	22 398	352	9 307	12 739	389	4 541	7 829	12 759
38	Stadtkreise: Freiburg	2 338	114	2 452	22	1 104	1 326	22	356	1 031	1 409
39	Baden-Baden	620	72	692	11	279	402	11	113	242	366
40	Landkreise: Bühl	564	296	860	21	426	413	21	271	299	591
41	Donaueschingen	305	283	588	14	295	279	16	212	242	470
42	Emmendingen	482	410	892	35	467	390	37	321	345	703
43	Freiburg	280	342	622	17	302	303	17	171	254	442
44	Kehl	450	243	693	18	301	374	19	182	213	414
45	Konstanz	1 440	423	1 863	32	868	963	33	435	724	1 192
46	Lahr	453	234	687	18	366	303	20	239	295	554
47	Lörrach	807	342	1 149	36	552	561	37	283	449	769
48	Müllheim	301	252	553	7	267	279	8	188	157	353
49	Neustadt	233	309	542	12	212	318	12	149	176	337
50	Offenburg	638	282	920	23	501	396	25	257	414	696
51	Rastatt	774	431	1 205	30	626	549	31	325	568	924
52	Säckingen	332	133	465	15	275	175	16	148	219	383
53	Stockach	245	212	457	15	217	225	16	132	182	330
54	Überlingen	349	270	619	23	268	328	26	168	208	402
55	Villingen	473	249	722	20	312	390	23	234	219	476
56	Waldshut	277	185	462	14	262	186	14	170	183	367
57	Wolfach	219	266	485	18	219	248	18	174	154	346
58	Reg.-Bez. Südbaden	11 580	5 348	16 928	401	8 119	8 408	422	4 528	6 574	11 524
59	Landkreise: Balingen	618	275	893	18	396	479	18	182	375	575
60	Biberach	568	371	939	27	451	461	27	250	380	657
61	Calw	506	383	889	24	446	419	26	276	357	659
62	Ehingen	197	164	361	8	195	158	12	123	164	299
63	Freudenstadt	433	349	782	16	331	435	16	185	274	475
64	Hechingen	246	272	518	16	258	244	16	170	213	399
65	Horb	171	169	340	9	197	134	10	134	151	295
66	Münsingen	130	163	293	11	136	146	11	81	104	196
67	Ravensburg	961	366	1 327	34	628	665	35	329	549	913
68	Reutlingen	1 293	436	1 729	37	800	892	39	417	642	1 098
69	Rottweil	755	371	1 126	20	541	565	24	309	467	800
70	Saulgau	348	252	600	24	284	292	24	173	230	427
71	Sigmaringen	275	269	544	12	239	293	12	137	199	348
72	Tettnang	585	350	935	15	513	407	15	272	430	717
73	Tübingen	979	496	1 475	30	636	809	31	316	563	910
74	Tuttlingen	559	220	779	17	325	437	17	182	261	460
75	Wangen	457	410	867	18	375	474	19	219	304	542
76	Reg.-Bez. Südwürttemberg- Hohenzollern	9 081	5 316	14 397	336	6 751	7 310	352	3 755	5 663	9 770
77	Land Baden-Württemberg 1957	61 378	24 303	85 681	1 718	37 070	46 893	1 829	20 001	30 169	51 999
	1956	61 175	23 688	84 863	1 745	38 423	44 695	1 846	19 326	31 816	52 988

Unfallfolgen

Zahl der Unfälle nach Straßenklassen												Lfd. Nr.
Bundes- auto- bahnen	Bundes- straßen	Land- straßen I. Ord- nung	Land- straßen II. Ord- nung	Anderen Straßen	Straßen ins- gesamt	davon in nicht geschlossener Ortslage						
						Bundes- auto- bahnen	Bundes- straßen	Land- straßen I. Ord- nung	Land- straßen II. Ord- nung	Anderen Straßen	Straßen zu- sammen	
11	12	13	14	15	16	17	18	19	20	21	22	
81	3 684	173	8	5 850	9 796	81	149	99	4	217	550	1
-	483	151	41	645	1 320	-	58	42	19	16	135	2
-	462	8	4	954	1 428	-	111	5	3	20	139	3
-	398	255	80	278	1 011	-	159	139	38	12	348	4
-	189	287	96	291	863	-	138	166	47	25	376	5
34	369	233	47	384	1 067	34	237	116	27	28	442	6
-	137	322	67	74	600	-	50	159	35	10	254	7
39	297	519	65	1 051	1 971	39	147	257	29	31	503	8
207	664	401	95	498	1 865	207	144	186	49	23	609	9
-	223	367	62	316	968	-	60	128	21	10	219	10
14	299	338	88	126	865	14	149	195	50	13	421	11
-	83	115	40	46	284	-	36	65	20	8	129	12
250	117	212	75	146	800	250	64	103	48	10	475	13
63	569	721	131	1 062	2 546	63	151	298	72	62	646	14
-	116	125	70	168	479	-	38	70	34	14	156	15
91	-	602	96	294	1 083	91	-	222	42	12	367	16
-	11	209	55	55	330	-	9	107	26	10	152	17
-	304	176	69	375	924	-	166	78	41	15	300	18
-	266	133	73	181	653	-	172	70	41	5	288	19
141	326	182	86	97	832	141	223	108	46	16	534	20
-	154	211	86	115	566	-	115	94	52	14	275	21
-	692	348	98	569	1 707	-	417	174	58	55	704	22
920	9 843	6 088	1 532	13 575	31 958	920	2 793	2 881	802	626	8 022	23
139	702	28	26	2 082	2 977	139	56	12	19	36	262	24
158	810	268	12	1 949	3 197	158	49	104	9	85	405	25
373	1 573	63	24	4 075	6 108	373	89	3	7	129	601	26
162	305	42	8	882	1 399	162	45	27	8	9	251	27
176	353	208	120	153	1 010	176	149	101	60	22	508	28
-	139	211	35	95	480	-	56	123	25	9	213	29
122	343	461	190	186	1 302	122	140	157	87	22	528	30
252	495	445	141	330	1 663	252	241	228	80	39	840	31
64	539	338	169	476	1 586	64	239	148	79	42	572	32
-	296	127	47	99	569	-	145	73	22	9	249	33
436	92	156	82	85	851	436	78	84	38	13	649	34
-	170	199	52	104	525	-	77	107	34	13	231	35
-	159	357	74	141	731	-	75	179	41	13	308	36
1 882	5 976	2 903	980	10 657	22 398	1 882	1 439	1 346	509	441	5 617	37
-	653	8	2	1 789	2 452	-	55	4	1	54	114	38
-	81	294	5	312	692	-	20	31	3	18	72	39
-	413	247	97	103	860	-	148	93	36	19	296	40
-	298	180	26	84	588	-	160	94	20	9	283	41
-	447	251	64	130	892	-	209	142	36	23	410	42
-	241	254	71	56	622	-	145	133	45	19	342	43
-	436	31	53	173	693	-	188	10	29	16	243	44
-	815	218	46	784	1 863	-	251	101	27	44	423	45
-	217	158	75	237	687	-	133	50	34	17	234	46
-	681	159	42	267	1 149	-	206	98	19	19	342	47
-	212	196	43	102	553	-	144	76	21	11	252	48
-	301	148	9	84	542	-	182	104	6	17	309	49
-	385	85	42	408	920	-	180	54	22	26	282	50
46	299	437	103	320	1 205	46	108	188	57	32	431	51
-	184	125	29	127	465	-	48	58	14	13	133	52
-	224	156	27	50	457	-	106	78	22	6	212	53
-	270	202	33	114	619	-	126	114	15	15	270	54
-	218	155	30	319	722	-	132	79	13	25	249	55
-	198	113	30	121	462	-	90	68	19	8	185	56
-	287	115	6	77	485	-	174	61	4	27	266	57
46	6 860	3 532	833	5 657	16 928	46	2 805	1 636	443	418	5 348	58
-	114	460	50	269	893	-	77	153	30	15	275	59
-	313	336	56	234	939	-	152	168	36	15	371	60
-	269	349	96	175	889	-	139	162	59	23	383	61
-	84	132	17	128	361	-	70	78	10	6	164	62
-	312	218	63	189	782	-	167	118	34	30	349	63
-	228	137	31	122	518	-	175	69	20	8	272	64
-	74	162	54	50	340	-	31	100	33	5	169	65
-	78	153	20	42	293	-	49	96	10	8	163	66
-	534	264	45	484	1 327	-	154	155	32	25	366	67
-	643	287	68	731	1 729	-	184	173	39	40	436	68
-	363	320	59	384	1 126	-	155	153	39	24	371	69
-	316	142	19	123	600	-	151	77	13	11	272	70
-	213	215	35	81	544	-	112	130	19	8	269	71
-	414	186	64	271	935	-	190	113	24	23	350	72
-	511	339	77	548	1 475	-	256	181	46	13	496	73
-	298	193	34	254	779	-	81	104	17	18	220	74
-	414	206	62	185	867	-	230	113	44	23	410	75
-	5 178	4 099	850	4 270	14 397	-	2 373	2 143	505	295	5 316	76
2 848	27 857	16 622	4 195	34 159	85 681	2 848	9 410	8 006	2 259	1 780	24 303	77
2 603	28 238	17 733	4 161	32 128	84 863	2 603	9 452	8 182	2 143	1 308	23 688	78

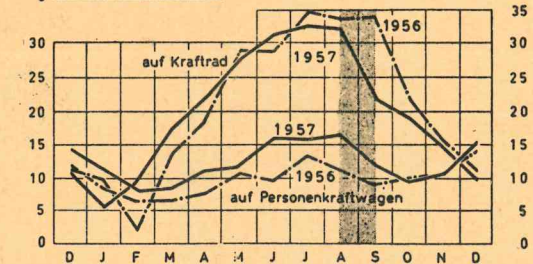
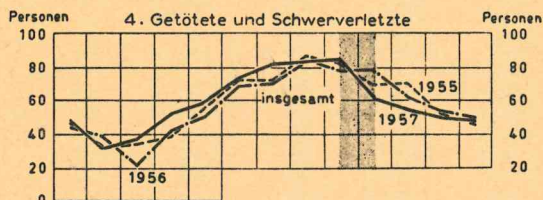
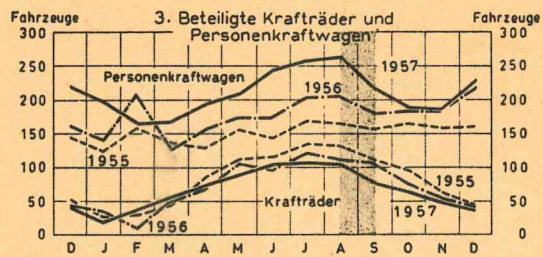
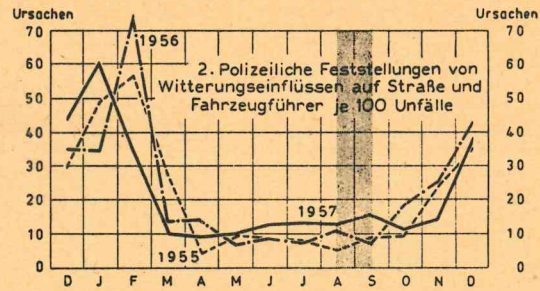
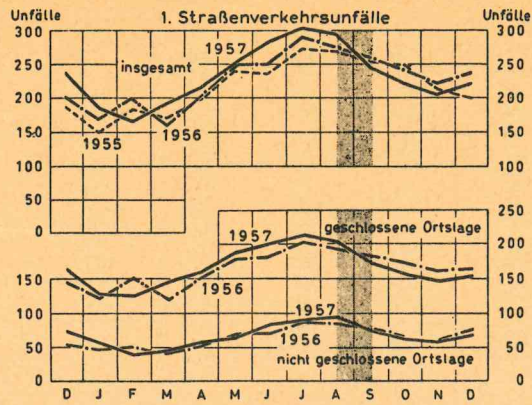
und Unfallursachen

festgestellte unmittelbare Ursachen und Umstände bei Unfällen

Führer eines Fahrzeugs							Ursachen beim		Straßen- verhältnisse	Witterungs- einflüsse	Andere Einflüsse	Lfd. Nr.
davon							Fahrzeug	Fußgänger				
Falsches Einbiegen oder Wenden	Falsches Überholen oder Vorbeifahren	Fahr. auf der falschen oder außerbh. der Fahrbahn	Übermäßige Geschwin- digkeit	Zu dichtes Auffahren im Verkehr	Unachtsames Zurückfahren, Ein- und Ausfahren	Fahrer unter Alkohol- einfluß	19	20	21	22	23	
12	13	14	15	16	17	18	19	20	21	22	23	
934	1 722	1 080	1 625	1 727	980	518	249	1 092	1 831	325	99	1
195	198	115	194	125	123	74	50	116	127	50	25	2
193	255	163	227	193	160	82	63	115	231	75	21	3
97	137	193	316	78	75	93	64	166	218	28	27	4
101	122	247	302	53	82	88	42	101	214	33	29	5
98	201	250	347	115	78	91	59	80	253	47	23	6
68	94	124	219	43	43	47	32	69	173	37	26	7
199	317	326	554	212	216	107	69	204	430	71	42	8
240	325	392	628	218	122	113	87	189	447	75	54	9
123	155	177	249	70	75	75	46	129	228	51	32	10
78	155	227	347	67	33	82	49	99	211	55	13	11
31	38	71	77	18	19	15	14	46	58	8	15	12
72	139	191	307	73	28	70	46	71	281	57	28	13
283	421	457	602	262	213	214	104	222	285	52	53	14
43	63	111	133	21	68	28	34	43	100	18	18	15
107	194	289	362	88	70	92	50	114	265	52	24	16
39	48	108	110	14	28	15	26	29	92	8	11	17
88	171	233	209	65	79	64	47	105	205	39	18	18
52	124	195	247	50	58	47	35	68	171	37	29	19
73	141	230	384	72	42	48	56	60	267	91	52	20
52	89	177	218	29	34	54	30	46	124	27	25	21
164	347	406	514	225	112	129	56	177	419	94	39	22
3 330	5 456	5 762	8 171	3 818	2 738	2 146	1 308	3 341	6 630	1 330	703	23
297	464	313	297	257	159	309	75	326	442	75	53	24
389	616	380	613	499	395	162	75	221	360	57	49	25
600	1 173	632	1 043	916	450	503	174	559	978	176	91	26
141	201	160	215	199	208	104	82	184	229	53	42	27
103	208	172	253	90	45	108	73	106	184	49	57	28
39	77	139	150	10	22	30	26	61	153	31	13	29
95	238	282	374	130	81	92	77	123	270	36	42	30
124	286	239	411	132	95	188	117	119	330	78	81	31
165	275	212	345	149	75	165	96	130	254	48	63	32
46	84	120	128	39	30	43	38	67	140	26	27	33
40	105	107	288	179	28	50	80	57	310	73	37	34
40	58	188	196	23	28	45	34	59	122	20	35	35
57	120	171	129	42	63	35	29	67	131	23	33	36
2 136	3 905	3 115	4 442	2 665	1 679	1 834	976	2 079	3 903	745	623	37
278	419	219	292	348	230	130	77	211	274	63	39	38
107	93	100	141	98	80	39	19	69	85	22	6	39
84	160	196	262	182	45	64	48	83	219	51	17	40
74	101	260	287	56	33	34	36	64	214	66	14	41
107	191	245	252	72	37	100	60	116	259	62	30	42
59	107	164	195	75	31	50	37	62	142	35	30	43
72	139	174	183	73	44	58	34	53	124	39	19	44
246	289	367	397	205	170	118	68	189	324	100	61	45
84	139	170	148	60	43	48	26	82	132	36	24	46
127	205	338	292	103	71	94	43	119	333	105	26	47
38	104	152	149	64	28	37	35	64	118	18	9	48
43	98	177	219	67	33	21	23	39	220	49	8	49
124	158	162	159	83	60	70	56	102	161	33	27	50
95	197	338	317	89	67	116	77	116	233	63	36	51
63	80	128	148	19	31	56	39	57	117	29	11	52
52	95	181	165	41	27	53	36	40	173	34	14	53
79	119	148	162	105	66	36	28	59	161	47	18	54
87	112	180	180	61	57	51	21	76	157	40	21	55
53	73	149	179	27	36	55	27	76	134	39	14	56
44	94	158	181	49	27	37	34	48	156	27	8	57
1 916	2 973	4 006	4 308	1 877	1 216	1 267	824	1 725	3 736	958	432	58
114	162	223	311	69	62	85	59	97	269	68	24	59
90	184	226	303	66	51	79	56	94	367	87	54	60
77	165	258	337	67	40	74	53	96	296	56	28	61
28	57	88	128	14	21	24	39	41	102	30	14	62
70	134	186	277	72	77	59	33	64	244	65	32	63
41	89	169	196	45	36	49	29	50	174	32	18	64
28	46	109	182	16	17	32	24	47	126	21	12	65
22	47	133	110	5	21	18	11	26	104	16	17	66
133	220	270	368	110	102	89	68	137	368	76	39	67
194	358	358	443	161	140	139	91	197	461	90	44	68
109	219	230	329	91	93	64	82	131	315	65	23	69
63	113	149	182	40	31	43	72	56	204	43	28	70
55	69	196	208	34	34	43	50	53	201	32	24	71
135	173	140	211	118	67	45	64	75	225	62	24	72
151	308	286	476	202	134	99	67	155	392	94	38	73
82	131	160	216	69	60	68	40	83	241	44	22	74
87	141	215	286	52	67	64	45	58	330	68	44	75
1 479	2 616	3 396	4 563	1 231	1 053	1 074	883	1 460	4 419	949	485	76
8 861	14 950	16 279	21 484	9 591	6 686	6 321	3 991	8 605	18 688	3 982	2 243	77
8 296	15 968	13 048	22 104	8 247	5 060	5 571	4 066	8 469	18 715	3 389	2 083	

Zur Entwicklung der Straßenverkehrsunfälle in Baden-Württemberg seit 1. September 1957*

Kalendermäßige Zahlen



* Seit Einführung der Geschwindigkeitsbeschränkung