



Statistische Berichte Baden-Württemberg

Artikel-Nr. 3941 19001

Finanzen und Steuern

L IV 1 - j/19

Fachauskünfte: (0711) 641-27 73

08.12.2021

Umsätze und ihre Besteuerung 2019

Vorbemerkungen

Allgemeines

Nach dem Gesetz über Steuerstatistiken (siehe Seite 59) wird die Umsatzsteuerstatistik seit 1996 jährlich durchgeführt. Hierbei handelt es sich um eine Sekundärstatistik, die aufgrund von anonymisierten Daten aus den Umsatzsteuer-Voranmeldungen der Finanzverwaltung erhoben wird. Durch die Aufbereitung dieses Datenmaterials gewinnt die Umsatzsteuerstatistik im Vergleich zu den anderen Steuerstatistiken, die auf Angaben aus den Veranlagungsunterlagen zurückgreifen, an zeitlicher Aktualität.

Die Ergebnisse der Umsatzsteuerstatistik geben neben Informationen über steuerliche Tatbestände vor allem einen Einblick in die Wirtschaftsstruktur. Mit dem Nachweis der getätigten Umsätze nach wirtschaftlicher, regionaler und Größenklassengliederung lassen sich sowohl volkswirtschaftliche als auch betriebswirtschaftliche Kenntnisse gewinnen. Die Umsatzsteuerstatistik kann deshalb auch als Wirtschaftsstatistik angesehen werden. Als solche wird sie auch vom überwiegenden Teil der Konsumenten genutzt. Sie deckt als einzige Erhebung auch den gesamten Dienstleistungsbereich ab.

Durch die Schaffung des EG-Binnenmarktes zum 01.01.1993 wurde der bisherige umsatzsteuerliche Grenzausgleich im Gemeinschaftsgebiet (steuerliche Befreiung der Ausfuhr und Belastung mit der Umsatzsteuer des Einfuhrstaates) von der Grenze in die Unternehmen bzw. in die Finanzämter verlagert. An die Stelle der Einfuhrumsatzsteuer trat die Versteuerung des innergemeinschaftlichen Erwerbs mit entsprechenden Aufzeichnungspflichten der Unternehmer im Rahmen der Umsatzsteuer-Voranmeldung. Seit dem Berichtsjahr 1994 werden daher sowohl die Lieferungen und Leistungen (entsprechend den bis 1992 ausgewiesenen steuerbaren Umsätzen) als auch die innergemeinschaftlichen Erwerbe in der Umsatzsteuerstatistik ausgewiesen.

Aufbereitung und Auswertung der Statistik erfolgen nach einem bundeseinheitlichen Tabellenprogramm. Dieses vermittelt einen Überblick über die Zahl der Umsatzsteuerpflichtigen, den steuerbaren Umsatz sowie die Umsatzsteuer-Vorauszahlung nach Wirtschaftszweigen, Größenklassen und Rechtsformen. Die Ergebnisse können regional bis zur Gemeindeebene und wirtschaftlich bis zum Wirtschaftszweig (5-stellige Systematik-Nr.) dargestellt werden.

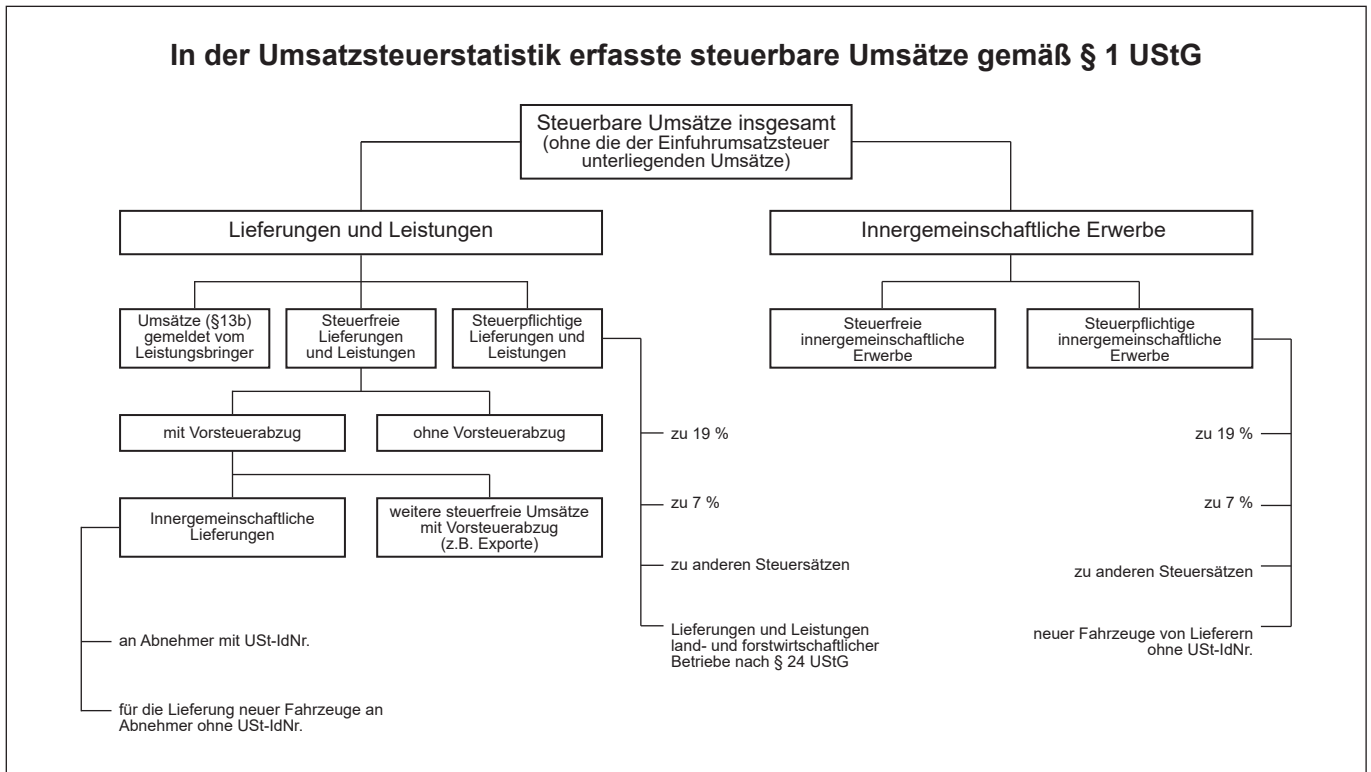
Die Umsatzsteuerstatistik als Sekundärstatistik ist an die steuerrechtlichen Tatbestände gebunden. Sie kann deshalb nicht alle tätigen Unternehmen und den gesamten Umsatz erfassen. Einbezogen werden in die statistische Aufbereitung alle Unternehmen mit Hauptsitz in Baden-Württemberg, die für das Erhebungsjahr monatliche oder vierteljährliche Umsatzsteuer-Voranmeldungen abgeben und einen steuerbaren Umsatz aus Lieferungen und Leistungen von mehr als 17 500 EUR aufweisen.

Unberücksichtigt bleiben Unternehmen, soweit ihre auf die Umsätze des Vorjahres zu entrichtende Steuer nichtmehr als 1 000 EUR betragen hat, und Kleinunternehmer gem. § 19 Abs. 1 Umsatzsteuergesetz (UStG). Von der Abgabe der Voranmeldung befreit sind auch Unternehmen, die nur steuerfreie Umsätze tätigen. Ferner bleiben die land- und forstwirtschaftlichen Betriebe außer Ansatz, für die Vorsteuerbeträge in Höhe der Umsatzsteuer festgesetzt werden.

Rechtsgrundlagen (in der jeweils geltenden Fassung):

- Bundesstatistikgesetz (BStatG) vom 22. Januar 1987 (BGBl. I S. 462, 565) in den jeweils gültigen Fassungen.
- Gesetz über Steuerstatistiken (Art. 35 des Jahressteuergesetzes 1996) vom 11. Oktober 1995 (BGBl. I S. 1250) in der jeweils gültigen Fassung.
- Umsatzsteuergesetz (UStG).
- Umsatzsteuer-Durchführungsverordnung (UStDV).
- Umsatzsteuer-Richtlinien (UStR).
- Abgabenordnung (AO).

Übersicht



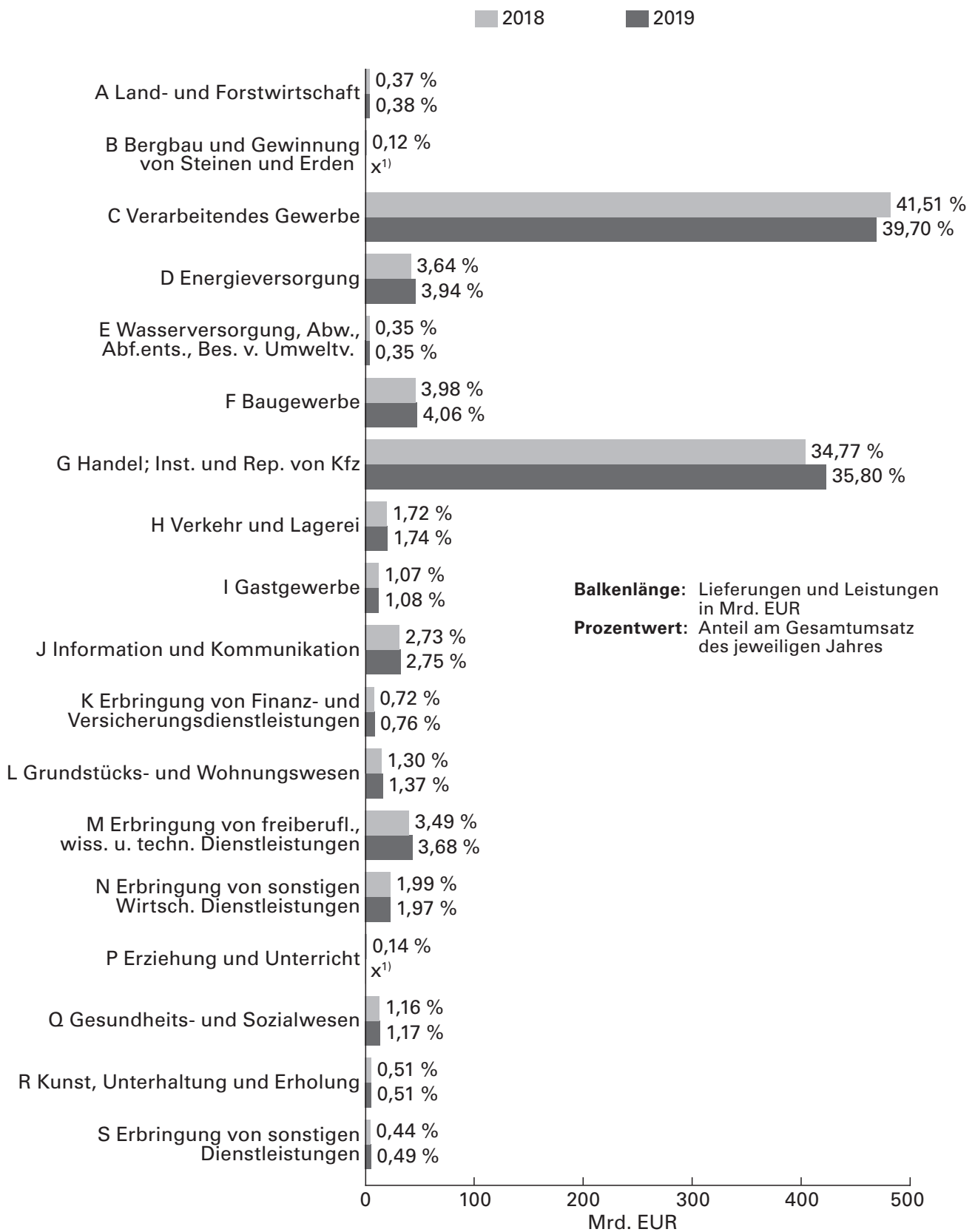
1. Umsatzsteuerpflichtige, steuerbarer Umsatz und Umsatzsteuervorauszahlung in Baden-Württemberg 2003 bis 2019

Jahr	Steuerpflichtige ¹⁾	Steuerbarer Umsatz	Davon		Umsatzsteuer- vorauszahlung
			Lieferungen und Leistungen	Innergemeinschaftliche Erwerbe	
	Anzahl	Mill. EUR			
2003	405 797	741 375	693 126	48 249	12 741
2004	412 020	766 589	712 485	54 104	12 925
2005	419 088	804 333	744 347	59 987	12 855
2006	426 470	878 966	810 195	68 770	12 886
2007	429 858	951 219	872 465	78 755	12 720
2008	439 887	989 933	910 043	79 890	13 514
2009	433 738	874 207	808 263	65 944	17 126
2010	437 831	959 144	880 504	78 640	15 853
2011	444 788	1 055 623	965 463	90 160	15 936
2012	449 469	1 056 604	965 666	90 938	15 530
2013	446 713	1 063 633	974 244	89 389	16 226
2014	447 800	1 095 326	999 034	96 292	18 744
2015	449 441	1 146 170	1 040 609	105 561	18 408
2016	450 781	1 174 379	1 065 649	108 730	18 596
2017	450 998	1 236 967	1 117 462	119 506	18 456
2018	452 447	1 287 318	1 161 808	125 509	17 988
2019	451 955	1 307 749	1 182 107	125 642	18 625

1) Nur Steuerpflichtige mit Lieferungen und Leistungen von 17 500 Euro und mehr.

Zeichenerklärung: – nichts vorhanden
 . Zahlenwert unbekannt oder geheim zu halten
 – (Minuszeichen beim Umsatzsteuervorauszahlungsbetrag) Überschuss zugunsten der Steuerpflichtigen

Anteil der Wirtschaftsabschnitte an den Lieferungen und Leistungen in Baden-Württemberg 2018 und 2019 nach Wirtschaftszweigen



1) Wert unterliegt der Geheimhaltung.

**2. Umsatzsteuerpflichtige, steuerbarer Umsatz und Umsatzsteuervorauszahlung in Baden-Württemberg 2019
nach Wirtschaftszweigen**

Kenn- zeich- nung	Wirtschaftszweig	Steuer- pflichtige ¹⁾	Steuerbarer Umsatz		Umsatzsteuer vor Abzug der Vorsteuer		Abziehbare Vorsteuer	Umsatz- steuer- voraus- zahlung
			insgesamt	darunter Lieferungen und Leistungen	insgesamt	darunter Lieferungen und Leistungen		
		Anzahl	1 000 EUR					
A	Land- und Forstwirtschaft, Fischerei	17 577	4 591 080	4 456 223	586 059	562 410	514 985	71 079
01	Landwirtschaft, Jagd u. damit verb. Tätigkeiten	16 323	3 922 229	3 809 083	471 574	453 341	422 380	49 199
01.1	Anbau einjähriger Pflanzen	2 924	641 933	621 409	70 146	66 320	68 223	1 924
01.11	Anbau v. Getr.(oh. Reis), Hülsenfr. u. Ölsaaten	2 669	448 614	445 004	54 007	52 414	51 733	2 275
01.12	Anbau von Reis	-	-	-	-	-	-	-
01.13	Anb. v. Gemüse u.Melonen sow. Wurzeln u. Knollen
01.13.1	Anbau von Gemüse und Melonen	139	154 709	140 420	11 865	9 949	13 217	-1 352
01.13.2	Anbau v. Kartoffeln sow. sonst. Wurzeln u. Knollen
01.14	Anbau von Zuckerrohr	-	-	-	-	-	-	-
01.15	Anbau von Tabak
01.16	Anbau von Faserpflanzen	-	-	-	-	-	-	-
01.19	Anbau von sonstigen einjährigen Pflanzen	95	32 547	29 963	3 713	3 406	2 664	1 049
01.19.1	Anbau von Zierpflanzen zum Schnitt
01.19.2	Erzeugung v. Blumensamen
01.19.9	Anbau v. sonst. einjährig. Pflanzen a.n.g.	37	9 132	8 679	1 022	970	813	210
01.2	Anbau mehrjähr. Pflanzen	1 455	377 257	361 403	48 464	46 377	29 113	19 351
01.21	Anbau von Wein- und Tafeltrauben	1 075	271 209	264 906	38 550	37 311	21 252	17 298
01.22	Anbau von tropischen u. subtropischen Früchten	-	-	-	-	-	-	-
01.23	Anbau von Zitrusfrüchten	-	-	-	-	-	-	-
01.24	Anbau von Kern- und Steinobst	256	64 221	60 805	5 537	5 211	4 690	847
01.25	Anbau v. sonstigem Obst und Nüssen	64	26 156	20 410	2 534	2 088	1 820	714
01.25.1	Anbau von Erdbeeren	15	15 336	10 103	1 369	969	752	617
01.25.9	Anbau v. sonst. Obst (oh. Erdbeeren) u. Nüss.	49	10 820	10 307	1 165	1 119	1 068	97
01.26	Anbau von ölhaltigen Früchten	-	-	-	-	-	-	-
01.27	Anbau von Pflanzen zur Herstellung v. Getränken	11	2 121	2 107	275	273	240	35
01.28	Anb. v. Gewürzpfl., Pfl. f. arom., nark. u. pharm. Zw.	4	544	535	79	77	53	26
01.29	Anbau sonstiger mehrjähriger Pflanzen	45	13 006	12 639	1 488	1 417	1 057	430
01.30	Betr. v. Baumschulen sow. Anb. v. Pfl. z. Vermehr. zw.	309	176 217	158 831	17 986	16 220	12 280	5 707
01.30.1	Anb. v. Zimmerpflanzen, Beet- und Balkonpflanzen	155	80 464	72 013	8 386	7 410	5 797	2 589
01.30.2	Betrieb von Baumschulen	154	95 753	86 818	9 600	8 810	6 483	3 118
01.4	Tierhaltung	2 454	585 611	577 401	64 273	62 709	65 982	- 1 709
01.41	Haltung von Milchkühen
01.42	Haltung von anderen Rindern	54	12 653	12 433	1 477	1 395	1 911	- 434
01.43	Haltung von Pferden und Eseln	280	44 768	44 107	7 319	7 148	5 062	2 257

Noch: **2. Umsatzsteuerpflichtige, steuerbarer Umsatz und Umsatzsteuervorauszahlung in Baden-Württemberg 2019**
nach Wirtschaftszweigen

Kennzeichnung	Wirtschaftszweig	Steuerpflichtige ¹⁾	Steuerbarer Umsatz		Umsatzsteuer vor Abzug der Vorsteuer		Abziehbare Vorsteuer	Umsatzsteuervorauszahlung
			insgesamt	darunter Lieferungen und Leistungen	insgesamt	darunter Lieferungen und Leistungen		
		Anzahl	1 000 EUR					
01.44	Haltung von Kamelen
01.45	Haltung von Schafen und Ziegen	128	15 540	15 365	2 054	1 997	2 693	- 639
01.46	Haltung von Schweinen	458	156 169	154 660	15 128	14 949	16 359	- 1 213
01.47	Haltung von Geflügel	110	80 742	79 108	6 363	6 173	6 649	- 287
01.49	Sonstige Tierhaltung	239	56 753	53 965	7 548	6 986	5 650	1 898
01.5	Gemischte Landwirtschaft	8 101	1 791 243	1 764 012	224 697	218 254	211 245	13 455
01.6	Erbring. v. landwirtsch. Dienstleistungen	1 076	349 567	325 642	45 943	43 398	35 476	10 467
01.61	Erbr. v. landw. Dienstl. für den Pflanzenbau	506	147 376	142 433	23 621	22 775	18 448	5 174
01.62	Erbr. v. landw. Dienstl. für die Tierhaltung	372	138 266	122 332	14 853	13 618	11 709	3 143
01.63	Nach d. Ernte anf. Tätigk. i .d. pflanzl. Erzeugung	27	3 962	3 940	614	610	654	- 40
01.64	Saatgutaufbereitung	171	59 964	56 936	6 854	6 396	4 664	2 190
01.7	Jagd, Fallenstellerei u. damit verb. Tätigkeiten	4	402	385	66	62	61	4
02	Forstwirtschaft und Holzeinschlag	1 204	646 389	626 449	112 049	106 819	90 818	21 231
02.1	Forstwirtschaft	288	252 893	243 063	42 536	40 531	45 132	- 2 595
02.2	Holzeinschlag	220	63 300	59 951	10 663	9 999	7 533	3 130
02.3	Sammeln v. wild wachsend. Produkten (oh. Holz)	-	-	-	-	-	-	-
02.4	Erbr. v. Dienstleistungen f. Forstw. u. Holzeinschlag	696	330 195	323 435	58 850	56 289	38 154	20 696
03	Fischerei und Aquakultur	50	22 462	20 692	2 436	2 250	1 787	649
03.1	Fischerei	19	3 275	3 169	450	441	206	243
03.11	Meeresfischerei	-	-	-	-	-	-	-
03.12	Süßwasserfischerei	19	3 275	3 169	450	441	206	243
03.2	Aquakultur	31	19 187	17 522	1 986	1 809	1 581	405
03.21	Meeressaquakultur
03.22	Süßwasseraquakultur
B	Bergbau und Gewinnung von Steinen und Erden
05	Kohlenbergbau	-	-	-	-	-	-	-
05.1	Steinkohlenbergbau	-	-	-	-	-	-	-
05.2	Braunkohlenbergbau	-	-	-	-	-	-	-
06	Gewinnung von Erdöl und Erdgas
06.1	Gewinnung von Erdöl	-	-	-	-	-	-	-
06.2	Gewinnung von Erdgas
07	Erzbergbau	-	-	-	-	-	-	-
07.1	Eisenerzbergbau	-	-	-	-	-	-	-
07.2	NE-Metallerzbergbau	-	-	-	-	-	-	-

Noch: **2. Umsatzsteuerpflichtige, steuerbarer Umsatz und Umsatzsteuervorauszahlung in Baden-Württemberg 2019**
nach Wirtschaftszweigen

Kennzeichnung	Wirtschaftszweig	Steuerpflichtige ¹⁾	Steuerbarer Umsatz		Umsatzsteuer vor Abzug der Vorsteuer		Abziehbare Vorsteuer	Umsatzsteuer-vorauszahlung
			insgesamt	darunter Lieferungen und Leistungen	insgesamt	darunter Lieferungen und Leistungen		
		Anzahl	1 000 EUR					
07.21	Bergbau auf Uran- und Thoriumerze	–	–	–	–	–	–	–
07.29	Sonstiger NE-Metallergbergbau	–	–	–	–	–	–	–
08	Gewinnung v. Steinen und Erden, sonst. Bergbau
08.1	Gewinn. v. Natursteinen, Kies, Sand, Ton u.Kaolin	210	1 126 853	1 116 182	194 961	188 198	139 740	55 222
08.11	Gewinn. v. Natursteinen, Kies, Sand, Ton u.Kaolin	87	618 570	611 584	107 443	102 358	77 900	29 543
08.12	Gewinnung von Kies, Sand, Ton und Kaolin	123	508 283	504 598	87 518	85 839	61 840	25 679
08.9	Sonst. Bergbau; Gewinn. v. Steinen u. Erden a.n.g.
08.91	Bergbau auf chemische und Düngemittelminerale	–	–	–	–	–	–	–
08.92	Torfgewinnung
08.93	Gewinnung von Salz
08.99	Gewinnung von Steinen und Erden a.n.g.	11	30 003	29 296	4 571	4 305	3 765	805
09	Erbr. v. DL. f. d. Bergb. u. f. d. Gew. v. Steinen u. Erden
09.1	Erbr. v. DL f. d. Gewinnung von Erdöl und Erdgas
09.9	Erbr. v. DL f. d. sonst. Bergb. u. d. Gew. v. Steinen und Erden
C	Verarbeitendes Gewerbe	39 018	539 344 596	469 332 689	61 884 570	43 150 164	66 082 776	– 4 198 190
10	Herstellung v. Nahrungs- und Futtermitteln	4 121	18 943 364	17 197 008	1 428 173	1 181 730	1 612 090	– 183 914
10.1	Schlachten und Fleischverarbeitung	1 566	3 829 202	3 724 404	285 235	272 735	303 753	– 18 517
10.11	Schlachten (ohne Schlachten von Geflügel)	97	1 213 820	1 194 407	82 125	78 206	107 583	– 25 457
10.12	Schlachten von Geflügel	6	4 753	4 741	362	361	337	25
10.13	Fleischverarbeitung	1 463	2 610 630	2 525 256	202 748	194 168	195 833	6 916
10.2	Fischverarbeitung	11	66 661	39 133	4 711	2 732	2 965	1 746
10.3	Obst- und Gemüseverarbeitung	103	1 475 705	1 226 045	132 672	87 682	143 469	– 10 798
10.31	Kartoffelverarbeitung	8	31 960	31 406	2 607	2 537	2 735	– 128
10.32	Herstellung von Frucht- und Gemüsesäften	64	1 017 846	843 659	98 502	62 321	105 763	– 7 261
10.39	Sonstige Verarbeitung von Obst und Gemüse	31	425 899	350 980	31 562	22 824	34 971	– 3 408
10.4	Herstellung v. pflanzl. u. tierisch. Ölen und Fetten	35	1 538 191	1 286 526	112 962	92 672	101 217	11 745
10.41	Herst. v. Ölen u. Fetten (oh. Marg. u. ä. Nahr.fette)
10.42	Herstellung von Margarine u. ä. Nahrungsfetten
10.5	Milchverarbeitung	123	3 446 168	3 158 145	225 138	193 561	288 095	– 62 956
10.51	Milchverarbeitung (ohne Herst. v. Speiseeis)	63	3 427 148	3 140 885	223 279	191 853	286 633	– 63 354
10.52	Herstellung von Speiseeis	60	19 020	17 261	1 860	1 709	1 462	398
10.6	Mahl- und Schälmlühen, H. v. Stärke u. -erzeugn.	167	909 213	821 230	62 073	52 934	73 072	– 10 998
10.61	Mahl- und Schälmlühen

Noch: **2. Umsatzsteuerpflichtige, steuerbarer Umsatz und Umsatzsteuervorauszahlung in Baden-Württemberg 2019**
nach Wirtschaftszweigen

Kennzeichnung	Wirtschaftszweig	Steuerpflichtige ¹⁾	Steuerbarer Umsatz		Umsatzsteuer vor Abzug der Vorsteuer		Abziehbare Vorsteuer	Umsatzsteuervorauszahlung
			insgesamt	darunter Lieferungen und Leistungen	insgesamt	darunter Lieferungen und Leistungen		
		Anzahl	1 000 EUR					
10.62	Herstellung von Stärke und Stärkezeugnissen
10.7	Herstellung von Back- und Teigwaren	1 690	3 283 411	3 162 518	272 897	261 594	228 802	44 096
10.71	Herstellung von Backwaren (oh. Dauerbackwaren)	1 615	2 568 438	2 532 384	224 120	220 440	166 826	57 294
10.72	Herstellung von Dauerbackwaren	8	7 334	6 741	718	604	467	251
10.73	Herstellung von Teigwaren	67	707 638	623 392	48 059	40 551	61 509	-13450
10.8	Herstellung von sonstigen Nahrungsmitteln	356	3 605 364	3 207 088	277 758	182 483	413 956	-136198
10.81	Herstellung von Zucker
10.82	Herst. von Süßwaren (ohne Dauerbackwaren)	80	1 316 550	1 128 426	93 287	59 032	140 394	- 47 107
10.83	Verarb. v. Kaffee u. Tee, Herst. v. Kaffee-Ersatz	54	36 898	35 237	3 492	3 324	2 547	945
10.84	Herstellung von Würzmitteln und Soßen	15	50 529	46 885	4 523	3 984	3 421	1 103
10.85	Herstellung von Fertiggerichten	42	129 670	114 696	12 115	8 866	13 233	- 1 119
10.86	Herst. v. homogenisiert. und diätet. Nahrungsm.
10.89	Herst. von sonst. Nahrungsmitteln a.n.g.	136	641 443	547 619	42 878	32 769	55 297	- 12 419
10.9	Herstellung von Futtermitteln	70	789 450	571 920	54 726	35 337	56 760	- 2 034
10.91	Herstellung von Futtermitteln für Nutztiere	34	643 948	446 966	44 784	28 395	43 914	870
10.92	Herstellung von Futtermitteln für sonstige Tiere	36	145 502	124 954	9 942	6 942	12 846	- 2 904
11	Getränkeherstellung	550	2 854 058	2 716 482	484 086	457 440	338 977	145 109
11.01	Herstellung von Spirituosen	177	430 934	389 660	71 538	63 719	53 997	17 541
11.02	Herstellung von Traubenwein	132	663 739	645 424	121 310	117 869	82 078	39 232
11.03	Herstellung v. Apfelwein u. anderen Fruchtweinen	36	14 954	13 749	2 717	2 494	1 554	1 164
11.04	Herst. v. Wermutwein u. sonst. aromat. Weinen	-	-	-	-	-	-	-
11.05	Herstellung von Bier	137	835 235	827 102	140 245	138 022	92 508	47 737
11.06	Herstellung von Malz	12	192 867	168 885	22 395	19 409	16 667	5 727
11.07	H. v. Erfrisch.getränken; Gewinn. nat. Mineralwässer	56	716 330	671 663	125 881	115 926	92 173	33 708
12	Tabakverarbeitung	10	136 677	126 576	19 576	15 437	15 086	4 490
13	Herstellung von Textilien	871	2 737 246	2 367 530	348 063	253 384	313 200	34 863
13.1	Spinnstoffaufbereitung und Spinnerei	50	499 242	420 678	49 516	32 347	52 655	- 3 139
13.2	Weberei	44	367 799	298 170	38 253	24 090	42 084	- 3 832
13.3	Veredlung von Textilien und Bekleidung	302	233 092	220 424	37 770	32 468	27 237	10 533
13.9	Herstellung von sonstigen Textilwaren	475	1 637 113	1 428 259	222 524	164 479	191 223	31 301
13.91	Herstellung von gewirktem und gestricktem Stoff	66	446 229	388 404	64 260	46 788	51 994	12 266
13.92	Herst. v. konfektioniert. Textilwaren (ohne Bekleidung)	165	619 708	565 135	88 531	67 893	80 900	7 631
13.93	Herstellung von Teppichen	16	20 443	19 294	1 806	1 565	1 536	270
13.94	Herstellung von Seilerwaren	17	12 896	11 248	2 009	1 694	1 174	835

Noch: **2. Umsatzsteuerpflichtige, steuerbarer Umsatz und Umsatzsteuervorauszahlung in Baden-Württemberg 2019**
nach Wirtschaftszweigen

Kennzeichnung	Wirtschaftszweig	Steuerpflichtige ¹⁾	Steuerbarer Umsatz		Umsatzsteuer vor Abzug der Vorsteuer		Abziehbare Vorsteuer	Umsatzsteuer-vorauszahlung
			insgesamt	darunter Lieferungen und Leistungen	insgesamt	darunter Lieferungen und Leistungen		
		Anzahl	1 000 EUR					
13.95	Herst. v. Vliesstoff u. Erzeugn. daraus (ohne Bekleidung)	9	65 944	50 451	5 388	2 075	6 765	- 1 376
13.96	Herstellung von technischen Textilien	91	263 869	233 122	34 177	27 632	28 320	5 857
13.99	Herstellung von sonst. Textilwaren a.n.g.	111	208 024	160 606	26 351	16 832	20 534	5 817
14	Herstellung von Bekleidung	535	3 535 752	3 176 163	466 936	350 311	471 993	- 5 056
14.1	Herst. von Bekleidung (ohne Pelzbekleidung)	491	3 466 810	3 110 897	454 847	340 204	465 103	- 10 255
14.11	Herstellung von Lederbekleidung	11	24 834	19 759	4 100	3 125	2 422	1 679
14.12	Herstellung v. Arbeits- und Berufsbekleidung	27	119 396	102 762	17 856	14 402	15 079	2 777
14.13	Herstellung von sonstiger Oberbekleidung	255	1 795 301	1 604 517	202 524	134 766	250 864	- 48 341
14.14	Herstellung von Wäsche	53	951 896	851 223	150 386	120 868	118 732	31 654
14.19	H. v. sonst. Bekleidung u. Bekleidungszubeh. a.n.g.	145	575 383	532 636	79 981	67 043	78 005	1 976
14.2	Herstellung von Pelzwaren	6	1 353	1 345	171	134	123	48
14.3	H. v. Bekleid. a. gewirktem und gestricktem Stoff	38	67 589	63 921	11 918	9 973	6 767	5 151
14.31	Herstellung von Strumpfwaren	6	6 068	6 003	877	864	406	471
14.39	H. v. sonst. Bekleid. aus gewirkt. u. gestrickt. Stoff	32	61 521	57 918	11 040	9 109	6 360	4 680
15	Herstellung von Leder, Lederwaren und Schuhen	229	510 078	416 297	65 425	44 037	57 167	8 258
15.1	H. v. Leder u. Lederwaren (oh. H.v.Lederbekleid.)	154	309 896	252 612	33 009	20 105	34 440	- 1 432
15.11	H. v. Leder u. -faserst; Zuricht.u. Färb. v. Fellen	28	149 992	119 046	14 298	8 182	17 942	- 3 644
15.12	Lederverarbeitung (oh. Herst. v. Lederbekl.)	126	159 904	133 567	18 711	11 922	16 499	2 212
15.2	Herstellung von Schuhen	75	200 182	163 684	32 416	23 932	22 726	9 689
16	H. v. Holz-, Flecht-, Korb- u. Korkwaren (ohne Möbel)	2 416	5 390 767	4 940 388	785 277	655 034	640 185	145 092
16.1	Säge-, Hobel- und Holzimprägnierwerke	489	2 503 199	2 283 648	340 299	278 510	306 206	34 094
16.2	H. v. sonst. Holz-, Korb-, Flecht- u. Korbw. (ohne Möbel)	1 927	2 887 568	2 656 739	444 978	376 523	333 980	110 999
16.21	H. v. Furnier-, Sperrholz-, Holzfaser- u. Holzspanpl.	57	454 780	388 417	50 091	36 060	42 510	7 581
16.22	Herstellung von Parketttafeln
16.23	H. v. s. Konstr., Fertigt., Ausb. el. u. Fertigt. a. Hz.
16.24	H. v. Verpack.mitt., Lagerbeh. u. Ladungsträg. a. Holz	163	482 456	428 168	76 276	64 787	58 944	17 333
16.29	H. v. Holzw. a.n.g., Korb-, Flecht- u. Korbw. (ohne Möbel)	311	316 680	291 236	49 438	43 772	35 252	14 186
17	Herstellung von Papier, Pappe und Waren daraus	398	10 608 188	9 096 732	1 466 931	1 087 114	1 431 381	35 550
17.1	H. v. Holz- u. Zellstoff, Papier, Karton u. Pappe	103	5 709 863	4 781 806	750 410	497 392	841 762	- 91 352
17.11	Herstellung von Holz- und Zellstoff	10	44 308	38 174	3 778	2 579	4 742	- 964
17.12	Herstellung von Papier, Karton und Pappe	93	5 665 555	4 743 632	746 632	494 812	837 020	- 90 388
17.2	Herst. von Waren aus Papier, Karton und Pappe	295	4 898 325	4 314 926	716 521	589 722	589 619	126 902

Noch: **2. Umsatzsteuerpflichtige, steuerbarer Umsatz und Umsatzsteuervorauszahlung in Baden-Württemberg 2019**
nach Wirtschaftszweigen

Kennzeichnung	Wirtschaftszweig	Steuerpflichtige ¹⁾	Steuerbarer Umsatz		Umsatzsteuer vor Abzug der Vorsteuer		Abziehbare Vorsteuer	Umsatzsteuer-vorauszahlung
			insgesamt	darunter Lieferungen und Leistungen	insgesamt	darunter Lieferungen und Leistungen		
		Anzahl	1 000 EUR					
17.21	H. v. Wellpapier u. -pappe sow. v. Verp. a. Pap., Kart. u. Pappe
17.22	H. v. Haush.-, Hyg.- u. Toi.art. a. Zells., Pap. u. Pappe	16	97 844	87 458	12 638	10 628	12 645	- 6
17.23	H. v. Schreibw. u. Bürobed. a. Papier, Karton u.Pappe	32	633 345	539 176	93 793	66 723	78 215	15 579
17.24	Herstellung von Tapeten
17.29	H. v. sonstigen Waren a. Papier, Karton u. Pappe	82	929 652	797 957	118 916	91 284	113 704	5 212
18	H. v. Druckerz.; Vervielf. v. besp. Ton-, Bild- u. Datenträgern	1 749	3 118 145	2 966 959	500 846	462 472	352 995	147 851
18.1	Herstellung von Druckerzeugnissen	1 666	3 012 110	2 869 851	481 949	448 119	339 682	142 267
18.11	Drucken von Zeitungen	52	272 389	266 488	37 135	35 488	23 862	13 273
18.12	Drucken a.n.g.	930	2 191 290	2 065 728	359 142	330 710	262 189	96 953
18.13	Druck- und Mediovorstufe	557	432 258	423 429	66 703	63 551	42 986	23 718
18.14	Binden v. Druckerzeugn. u. damit verbund.Dienstl.	127	116 173	114 206	18 969	18 371	10 645	8 324
18.2	Vervielfält. v. bespielt. Ton-, Bild- u. Datenträg.	83	106 035	97 108	18 897	14 353	13 313	5 584
19	Kokerei und Mineralölverarbeitung	17	10 395 272	9 075 083	1 383 227	1 226 853	463 909	919 318
19.1	Kokerei	-	-	-	-	-	-	-
19.2	Mineralölverarbeitung	17	10 395 272	9 075 083	1 383 227	1 226 853	463 909	919 318
20	Herst. von chemischen Erzeugnissen	676	18 445 514	15 113 390	2 321 814	1 636 571	2 004 767	317 048
20.1	H. v. chem. Grdst., Düngem., Kunst- u. syn. Kaut. i. Primärformen	183	4 043 791	3 136 134	576 844	411 897	471 146	105 697
20.11	Herstellung von Industriegasen	11	106 106	98 563	19 450	18 005	14 330	5 120
20.12	Herstellung von Farbstoffen und Pigmenten	14	42 616	30 626	5 942	3 498	4 886	1 055
20.13	H. v. sonst. anorganischen Grundstoff.u.Chemikalien	22	335 575	290 274	48 847	39 328	41 192	7 655
20.14	H. v. sonst. organischen Grundstoff. u. Chemikalien	58	1 444 253	1 068 493	187 296	118 623	146 633	40 662
20.15	Herst. v. Düngemitteln u. Stickstoffverbindungen	12	395 277	311 764	29 897	22 526	42 995	- 13 099
20.16	Herstellung von Kunststoffen in Primärformen	66	1 719 965	1 336 414	285 412	209 918	221 110	64 303
20.17	H. v. synthetischem Kautschuk in Primärformen	-	-	-	-	-	-	-
20.2	H. v. Schäd.bekämpf.-, Pflanz.sch.- u. Desinf.m.	18	73 457	66 661	10 936	9 215	8 614	2 322
20.3	Herst. v. Anstrichmitteln, Druckfarben und Kitten	67	2 490 038	2 193 032	300 641	237 046	278 427	22 214
20.4	H. v. Seif., Wasch-, Reing.-Körp.pfl. m. sow. Duftst.	171	6 354 815	4 897 430	856 413	533 834	591 793	264 620
20.41	H. v. Seifen, Wasch-, Reinigungs- u. Poliermitt.	62	462 725	406 597	76 095	60 196	57 217	18 878
20.42	H. v. Körperpflegemitteln und Duftstoffen	109	5 892 090	4 490 833	780 318	473 638	534 575	245 742
20.5	Herstellung v. sonstigen chemischen Erzeugnissen	221	5 251 716	4 618 191	537 328	413 560	627 088	- 89 760
20.51	Herstellung von pyrotechnischen Erzeugnissen	19	31 215	27 638	3 369	2 700	3 935	- 566
20.52	Herstellung von Klebstoffen	20	736 161	621 797	75 940	49 647	87 443	- 11 503
20.53	Herstellung von etherischen Ölen	5	85 576	61 607	12 098	7 504	8 137	3 960
20.59	Herst. v. sonstigen chem. Erzeugn. a.n.g.	177	4 398 764	3 907 149	445 922	353 709	527 573	- 81 651

Noch: **2. Umsatzsteuerpflichtige, steuerbarer Umsatz und Umsatzsteuervorauszahlung in Baden-Württemberg 2019**
nach Wirtschaftszweigen

Kennzeichnung	Wirtschaftszweig	Steuerpflichtige ¹⁾	Steuerbarer Umsatz		Umsatzsteuer vor Abzug der Vorsteuer		Abziehbare Vorsteuer	Umsatzsteuervorauszahlung
			insgesamt	darunter Lieferungen und Leistungen	insgesamt	darunter Lieferungen und Leistungen		
		Anzahl	1 000 EUR					
20.6	Herstellung von Chemiefasern	16	231 696	201 943	39 653	31 019	27 699	11 954
21	Herstellung von pharmazeutischen Erzeugnissen	156	24 193 976	20 286 359	2 652 189	1 674 382	3 272 470	- 620 281
21.1	Herstellung von pharmazeutischen Grundstoffen	26	632 953	572 033	57 564	45 020	79 689	- 22 125
21.2	H. v. pharmaz. Spezialit. u. sonst. pharmaz. Erzeugn.	130	23 561 024	19 714 326	2 594 625	1 629 362	3 192 781	- 598 156
22	Herstellung von Gummi- und Kunststoffwaren	1 342	24 217 464	20 858 807	3 271 128	2 447 870	2 932 214	338 915
22.1	Herstellung von Gummiwaren	139	6 567 296	5 297 587	864 318	501 159	755 113	109 205
22.11	Herstellung und Runderneuerung von Bereifungen
22.19	Herstellung von sonstigen Gummiwaren
22.2	Herstellung von Kunststoffwaren	1 203	17 650 168	15 561 220	2 406 810	1 946 711	2 177 100	229 710
22.21	Herst. v. Platten, Folien, Schläuch. u. Prof. a. Kunst.	128	1 174 095	1 008 803	166 005	132 115	140 922	25 084
22.22	H. v. Verpackungsmitteln aus Kunststoffen	140	2 936 928	2 540 480	380 634	294 641	390 046	- 9 412
22.23	H.v. Baubedarfsartikeln aus Kunststoffen	149	3 731 637	3 435 127	612 863	541 166	530 571	82 292
22.29	Herstellung von sonstigen Kunststoffwaren	786	9 807 509	8 576 810	1 247 308	978 789	1 115 562	131 746
23	H. v. Glas, Glasw., Keramik, Verarb. v. Steinen u. Erden	1 594	8 866 528	8 258 560	1 439 276	1 224 500	1 119 465	319 811
23.1	Herstellung von Glas und Glaswaren	195	1 752 625	1 591 506	273 721	222 678	206 599	67 122
23.11	Herstellung von Flachglas	27	191 005	183 276	30 496	26 096	25 677	4 819
23.12	Veredlung u. Bearbeit. von Flachglas	63	179 936	167 931	28 959	26 531	20 109	8 851
23.13	Herstellung von Hohlglas	16	620 312	561 740	102 505	81 560	70 027	32 478
23.14	Herstellung von Glasfasern und Waren daraus	17	92 145	69 780	12 550	7 845	10 935	1 615
23.19	Herst., Veredl., Bearb. v. so. Glas einschl. tech. Gl.	72	669 227	608 778	99 211	80 646	79 852	19 359
23.2	H. v. feuerfest. keramisch. Werkstoffen und Waren	12	10 283	10 102	1 602	1 508	834	768
23.3	Herstellung von keramischen Baumaterialien	39	85 972	81 070	12 574	11 300	10 612	1 961
23.31	H. v. keramisch. Wand- und Bodenfliesen u. -platten	18	20 580	17 542	2 606	1 966	2 117	489
23.32	Herst. von Ziegeln und sonstiger Baukeramik	21	65 391	63 528	9 967	9 334	8 495	1 472
23.4	H. v. sonst. Porzellan- u. keramischen Erzeugnissen	141	1 438 067	1 246 045	158 052	111 807	136 319	21 733
23.41	H. v. keram. Haushaltsw. und Ziergegenständen	64	14 627	13 564	2 234	2 028	1 477	758
23.42	Herstellung von Sanitärkeramik	26	762 788	599 129	112 689	75 164	86 884	25 805
23.43	Herst. v. Isolatoren und Isolierteilen a. Keramik
23.44	H. v. keram. Erzeugnissen für sonst. techn. Zwecke
23.49	Herst. von sonstigen keramischen Erzeugnissen	28	26 219	24 194	2 812	2 382	2 949	- 137
23.5	Herst. von Zement, Kalk und gebranntem Gips	18	1 504 427	1 460 693	309 597	252 502	244 891	64 706
23.51	Herstellung von Zement
23.52	Herstellung von Kalk und gebranntem Gips

Noch: **2. Umsatzsteuerpflichtige, steuerbarer Umsatz und Umsatzsteuervorauszahlung in Baden-Württemberg 2019**
nach Wirtschaftszweigen

Kennzeichnung	Wirtschaftszweig	Steuerpflichtige ¹⁾	Steuerbarer Umsatz		Umsatzsteuer vor Abzug der Vorsteuer		Abziehbare Vorsteuer	Umsatzsteuervorauszahlung
			insgesamt	darunter Lieferungen und Leistungen	insgesamt	darunter Lieferungen und Leistungen		
		Anzahl	1 000 EUR					
23.6	H. v. Erzeugnissen aus Beton, Zement und Gips	372	2 580 284	2 522 484	456 143	429 737	344 798	111 345
23.61	H. v. Erzg. a. Beton, Zement u. Kalksandstein f. d. Bau
23.62	Herstellung von Gipserzeugnissen für den Bau	7	7 885	7 200	1 386	1 251	949	437
23.63	Herstellung von Frischbeton (Transportbeton)	116	1 140 979	1 133 446	214 427	211 326	165 800	48 628
23.64	H. v. Mörtel u. and. Beton (Trockenbeton)	28	24 124	22 973	3 968	3 647	2 990	978
23.65	Herstellung von Faserzementwaren
23.69	H. v. sonst. Erzg. a. Beton, Zement und Gips a.n.g.	36	69 995	66 040	11 939	10 913	7 318	4 622
23.7	Be- u. Verarb.v. Naturwerksteinen u. Naturst. a.n.g.	731	327 150	312 464	58 191	53 832	31 347	26 844
23.9	H. v. Schleifk., -mitt, sow. Erz. a. nichtmet. Min.a.n.g.	86	1 167 720	1 034 195	169 398	141 137	144 065	25 332
23.91	H. v. Schleifkörpern u. Schleifmitteln a. Unterlage	26	214 117	193 926	24 329	18 366	23 276	1 053
23.99	H. v. sonst. Erzeugn. aus nichtmet. Mineral. a.n.g.	60	953 603	840 269	145 069	122 771	120 789	24 279
24	Metallerzeugung und -bearbeitung	1 059	17 261 225	14 364 827	2 665 770	1 421 420	2 238 761	427 010
24.1	Erz. von Roheisen, Stahl u.Ferrolegerungen	275	2 417 262	1 922 869	452 218	291 853	285 442	166 776
24.2	H. v. Stahlr., -form., -verschl., -verb. a. Stahl	115	901 836	768 638	137 621	110 760	101 350	36 271
24.3	Sonst. erste Bearb. von Eisen und Stahl	53	304 775	270 344	49 510	42 638	36 263	13 247
24.31	Herstellung von Blankstahl	21	29 515	27 677	4 715	4 366	2 522	2 193
24.32	H. v. Kaltband m. e. Breite v. weniger als 600 mm
24.33	Herstellung von Kaltprofilen
24.34	Herstellung von kaltgezogenem Draht	19	134 549	133 125	24 456	24 009	19 609	4 847
24.4	Erzeug. u. erste Bearb. von NE-Metallen	426	9 945 885	8 071 427	1 458 518	549 353	1 351 206	107 311
24.41	Erzeug. u. erste Bearb. von Edelmetallen	98	2 689 764	1 870 740	454 102	60 700	456 051	- 1 948
24.42	Erzeug. U. erste Bearb. von Aluminium	80	4 142 688	3 605 916	551 653	262 132	533 047	18 606
24.43	Erzeug. u. erste Bearb. von Blei, Zink und Zinn
24.44	Erzeug. u. erste Bearb. von Kupfer
24.45	Erzeug. u. erste Bearb. v. sonstigen NE-Metallen	217	446 724	427 591	75 029	69 529	51 173	23 856
24.46	Aufbereitung von Kernbrennstoffen	-	-	-	-	-	-	-
24.5	Gießereien	190	3 691 467	3 331 550	567 904	426 816	464 500	103 405
24.51	Eisengießereien	89	1 116 750	1 032 081	171 208	129 091	142 101	29 107
24.52	Stahlgießereien
24.53	Leichtmetallgießereien	83	2 071 283	1 858 701	330 988	251 306	271 115	59 873
24.54	Buntmetallgießereien
25	Herstellung von Metallerzeugnissen	8 222	43 518 861	39 858 448	6 154 473	5 167 915	5 116 111	1 038 366
25.1	Stahl- und Leichtmetallbau	1 262	5 075 124	4 503 226	787 814	627 473	595 934	191 880
25.11	Herstellung von Metallkonstruktionen	927	3 221 372	2 890 074	482 232	382 706	380 001	102 231
25.12	Herstellung von Ausbauelementen aus Metall	335	1 853 752	1 613 152	305 582	244 767	215 933	89 649

Noch: **2. Umsatzsteuerpflichtige, steuerbarer Umsatz und Umsatzsteuervorauszahlung in Baden-Württemberg 2019**
nach Wirtschaftszweigen

Kennzeichnung	Wirtschaftszweig	Steuerpflichtige ¹⁾	Steuerbarer Umsatz		Umsatzsteuer vor Abzug der Vorsteuer		Abziehbare Vorsteuer	Umsatzsteuervorauszahlung
			insgesamt	darunter Lieferungen und Leistungen	insgesamt	darunter Lieferungen und Leistungen		
			Anzahl	1 000 EUR				
25.2	H. v. Met.tanks, -behält.; H. v. Heizk.kess. f. Ztr.hz.	86	574 529	515 237	84 337	70 588	67 119	17 218
25.21	H. v. Heizkörpern u. -kesseln f. Zentralheiz.	30	212 680	172 414	34 050	25 810	22 384	11 667
25.29	H. v. Sammelbehält., Tanks u. ä. Behältern aus Metall	56	361 849	342 823	50 286	44 778	44 735	5 551
25.3	Herst. von Dampfkesseln (oh.Zentralheiz.kessel)	13	179 427	169 044	12 980	9 712	21 461	-8480
25.4	Herstellung von Waffen und Munition	38	777 852	735 333	89 697	73 196	87 392	2 306
25.5	H. v. Schmiede-, Pr., Zieh- u.Stanzt., metallurg.Erz.	319	4 932 470	4 527 165	685 584	563 940	587 941	97 644
25.6	Oberfl.veredl.u.Wärmebehandl.; Mech. a.n.g.	4 297	9 292 203	8 875 166	1 440 040	1 289 403	1 059 827	380 214
25.61	Oberflächenveredlung und Wärmebehandlung	642	2 929 116	2 807 363	464 620	388 478	375 997	88 624
25.62	Mechanik a.n.g.	3 655	6 363 087	6 067 802	975 419	900 925	683 830	291 591
25.7	H. v. Schneidw., Werkz., Schl., Besch. a. unedl. Met.	1 017	11 029 392	9 561 694	1 429 081	1 092 437	1 248 731	180 351
25.71	H. v. Schneidw. u.Besteck. aus unedlen Metallen	31	97 455	90 744	12 093	10 720	10 548	1 545
25.72	H. v. Schlöss. u. Beschläg. aus unedlen Metallen	122	1 770 080	1 531 562	217 890	161 655	203 947	13 942
25.73	Herstellung von Werkzeugen	864	9 161 856	7 939 387	1 199 099	920 062	1 034 235	164 864
25.73.1	Herstellung von Handwerkzeugen	433	4 178 289	3 704 285	567 377	459 986	470 894	96 483
25.73.2	H. v. Sägen u. v. Maschinenwerkzeug. f. d. Holzbearb.	12	147 973	125 735	17 185	12 863	12 522	4 663
25.73.3	H. v. auswechselb. Werkz. f. d. Metallbearb. a.n.g.	202	3 998 332	3 328 365	511 901	357 178	459 647	52 255
25.73.4	Herstellung von Geräten für die Landwirtschaft	11	69 750	61 358	8 123	6 441	9 759	- 1 635
25.73.5	Herstellung von sonstigen Werkzeugen	206	767 512	719 645	94 512	83 594	81 413	13 099
25.9	Herstellung von sonstigen Metallwaren	1 190	11 657 864	10 971 584	1 624 940	1 441 165	1 447 708	177 232
25.91	H. v. Fässern, Tromm., Dos., Eimern u.ä. Behält. a. Met.	25	70 488	66 567	9 438	8 505	7 116	2 323
25.92	H. v. Verpack. u. Verschl. a. Eisen, Stahl u. NE-Met.	39	601 182	532 849	65 217	51 056	63 824	1 393
25.93	H. v. Drahtwaren, Ketten und Federn	94	2 741 795	2 625 672	330 481	302 019	394 302	-63821
25.94	Herstellung von Schrauben und Nieten	110	3 664 706	3 508 736	581 677	533 260	469 795	111 882
25.99	Herstellung von sonst. Metallw. a.n.g.	922	4 579 693	4 237 760	638 127	546 325	512 672	125 456
26	H. v. DV-Gerät., elektron. u. opt. Erzeugnissen	2 159	36 960 729	32 966 928	5 127 191	3 661 370	4 410 713	716 478
26.1	H. v. elektronischen Bauelem. u. Leiterplatten	613	5 081 862	4 527 237	615 584	471 450	606 074	9 510
26.11	Herstellung von elektronischen Bauelementen	564	4 997 485	4 451 394	602 460	460 130	596 656	5 804
26.11.1	Herstellung von Solarzellen und Solarmodulen	85	139 286	128 532	19 892	17 259	16 404	3 488
26.11.9	Herstellung v. sonstigen elektron. Bauelementen	479	4 858 199	4 322 862	582 568	442 870	580 252	2 316
26.12	Herstellung von bestückten Leiterplatten	49	84 377	75 843	13 124	11 321	9 418	3 706
26.2	Herst. v. DV-Geräten und peripheren Geräten	255	8 077 442	7 041 770	1 866 709	1 288 654	1 066 092	800 616
26.3	H. v. Gerät. u. Einricht. d. Telekommunik.technik	198	1 323 102	1 265 187	174 673	157 560	133 811	40 862
26.4	Herst. von Geräten der Unterhaltungselektronik	107	1 731 297	1 459 796	264 145	126 253	279 033	- 14 888
26.5	H. v. Mess-, Kontr.-, Navi.- Instr. u. Vorr.; H. v. Uhren	803	14 322 156	12 709 029	1 725 378	1 278 580	1 580 014	145 365

Noch: **2. Umsatzsteuerpflichtige, steuerbarer Umsatz und Umsatzsteuervorauszahlung in Baden-Württemberg 2019**
nach Wirtschaftszweigen

Kennzeichnung	Wirtschaftszweig	Steuerpflichtige ¹⁾	Steuerbarer Umsatz		Umsatzsteuer vor Abzug der Vorsteuer		Abziehbare Vorsteuer	Umsatzsteuer-vorauszahlung
			insgesamt	darunter Lieferungen und Leistungen	insgesamt	darunter Lieferungen und Leistungen		
		Anzahl	1 000 EUR					
26.51	H. v. Mess-, Kontr.-, Navig- u. ä. Instr.u. Vorricht.	737	13 967 060	12 451 610	1 674 358	1 246 986	1 531 751	142 608
26.51.1	H. v. elektr. Mess-, Kont.-, Navi.- u. ä. Instr. u. Vorr.	671	13 369 670	11 890 546	1 605 029	1 188 040	1 459 255	145 775
26.51.2	H. v. nicht elektr. Mess-, Kont.-, Navi-Instr. u. Vor.	55	516 312	481 162	63 212	53 057	67 248	- 4 036
26.51.3	Herstellung von Prüfmaschinen	11	81 078	79 903	6 117	5 889	5 248	870
26.52	Herstellung von Uhren	66	355 096	257 419	51 020	31 594	48 263	2 757
26.6	H. v. Bestrahl.- u. Elektr.therap. u. elektromed. Ger.	84	666 417	572 002	69 207	50 046	64 152	5 055
26.7	H.v.opt. u.fotograf. Instrumenten u. Geräten	83	5 733 979	5 370 197	407 887	285 884	679 044	- 271 157
26.8	H. v. magnetischen u. optischen Datenträgern	16	24 474	21 710	3 606	2 943	2 492	1 114
27	Herstellung von elektrisch. Ausrüstungen	1 367	19 730 119	17 485 380	2 365 935	1 750 715	2 282 810	83 126
27.1	H. v. Elektromot., Transf., Vert.- u. -schaltinr.	331	6 213 643	5 383 390	692 345	480 893	704 165	- 11 819
27.11	H. v. Elektromot., Generat. und Transformatoren	187	4 752 228	4 128 509	476 403	318 701	552 098	- 75 695
27.12	H. v. Elektriz.verteil.- und -schalteinrichtungen	144	1 461 414	1 254 881	215 942	162 192	152 067	63 876
27.2	Herstellung von Batterien und Akkumulatoren	29	1 422 814	1 269 599	150 384	110 628	209 792	- 59 408
27.3	H. v. Kabeln u. elektr. Installationsmaterial	267	4 537 605	4 016 599	520 922	360 170	505 409	15 513
27.31	Herstellung von Glasfaserkabeln
27.32	H. v. sonst. elektron. u.elekt. Drähten u.Kabeln
27.33	Herstellung von elektr. Installationsmat.	146	2 595 546	2 394 023	278 372	223 898	283 096	- 4 724
27.4	Herst. von elektrischen Lampen und Leuchten
27.5	Herstellung von Haushaltsgeräten
27.51	Herst. von elektr. Haushaltsgeräten
27.52	Herst. v. nicht elektr. Haushaltsgeräten
27.9	H. v. sonst. elektr. Ausrüst. u. Geräten a.n.g.	562	5 288 355	4 888 406	644 474	515 459	571 956	72 518
28	Maschinenbau	4 027	81 845 530	74 028 867	7 925 764	5 972 512	9 847 588	- 1 921 822
28.1	H. v. nicht wirtschaftszweigspezifischen Masch.	492	14 798 862	13 577 295	1 408 443	1 111 107	1 657 737	- 249 293
28.11	H. v. Verbr.mot., Turb.(oh.Mot. f. Luft- u. Straßenfz.)	42	3 419 507	3 180 318	263 127	194 063	450 439	- 187 312
28.12	H. v. hydraul. u. pneumat. Komponenten u. Systemen	80	2 736 395	2 397 434	280 163	203 411	278 443	1 720
28.13	Herstellung von Pumpen und Kompressoren a.n.g.	95	1 984 021	1 815 818	196 992	157 876	214 837	- 17 845
28.14	Herstellung von Armaturen a.n.g.	75	2 886 086	2 616 094	264 893	199 702	297 766	- 32 873
28.15	H. v. Lagern, Getrieben, Zahnrad. u. Antriebslem.	200	3 772 853	3 567 631	403 270	356 055	416 253	- 12 983
28.2	H. v. sonst. nicht wirtschaftszweigspez. Masch.	1 297	21 801 053	19 438 074	2 272 169	1 662 181	2 516 561	- 244 392
28.21	Herstellung von Öfen und Brennern	76	682 892	667 157	90 465	84 463	76 732	13 733
28.21.1	Herstellung von Solarwärmekollektoren	17	58 408	58 064	8 587	7 235	8 564	23
28.21.9	Herstellung von sonstigen Öfen und Brennern	59	624 484	609 093	81 879	77 228	68 168	13 710
28.22	Herstellung von Hebezeugen und Fördermitteln	174	5 061 153	4 433 837	458 187	315 647	604 643	- 146 455

Noch: **2. Umsatzsteuerpflichtige, steuerbarer Umsatz und Umsatzsteuervorauszahlung in Baden-Württemberg 2019**
nach Wirtschaftszweigen

Kennzeichnung	Wirtschaftszweig	Steuerpflichtige ¹⁾	Steuerbarer Umsatz		Umsatzsteuer vor Abzug der Vorsteuer		Abziehbare Vorsteuer	Umsatzsteuer-vorauszahlung
			insgesamt	darunter Lieferungen und Leistungen	insgesamt	darunter Lieferungen und Leistungen		
			1 000 EUR					
28.23	H. v. Büromasch. (oh. DV-Geräte u. periphere Ger.)	35	155 633	148 504	14 357	12 689	15 876	- 1 518
28.24	H. v. handgeführten Werkzeugen mit Motorantrieb	284	5 087 850	4 671 837	444 615	332 409	588 938	- 144 322
28.25	H. v. Kälte- u. Lufttechn. Erzn., nicht f. d. Haush.	264	3 254 992	2 857 368	433 503	331 030	352 216	81 287
28.29	H. v. sonst nicht wirtsch. zweigspez. Masch. a.n.g.	464	7 558 533	6 659 371	831 041	585 943	878 157	- 47 116
28.3	Herstellung v. land- und forstwirtsch. Maschinen	84	10 489 906	8 936 811	782 040	445 127	1 482 338	- 700 298
28.4	Herstellung von Werkzeugmaschinen	582	10 341 972	9 642 490	1 005 216	827 200	1 262 108	- 256 891
28.41	H. v. Werkzeugmaschinen f. d. Metallbearbeitung	321	7 588 218	7 013 439	724 776	577 722	929 668	- 204 891
28.49	Herstellung von sonstigen Werkzeugmaschinen	261	2 753 755	2 629 050	280 440	249 478	332 440	- 52 000
28.9	H. v. Maschinen f. sonst. bestimmte Wirtsch.zweige	1 572	24 413 737	22 434 196	2 457 895	1 926 896	2 928 844	- 470 948
28.91	H. v. Masch. f. Met.erz., v. Walzwerkeintr. u. Gießmasch.	80	1 680 143	1 620 681	231 230	207 311	217 829	13 402
28.92	H. v. Bergwerks-, Bau- und Baustoffmaschinen	69	4 621 084	3 999 100	490 012	346 946	614 775	- 124 763
28.92.1	Herstellung von Bergwerksmaschinen
28.92.2	Herstellung von Bau- und Baustoffmaschinen
28.93	H. v. Masch. f. Nahrungs- u. Genussm.erz., Tabakverarb.	90	2 627 188	2 410 821	219 368	164 811	304 659	- 85 291
28.94	H. v. Masch. f. d. Textil- u. Bekl.herst., Lederverarb.	78	1 579 906	1 379 360	109 348	65 588	157 927	- 48 579
28.95	H. v. Masch. für die Papiererzeug. u. -verarb.	30	342 057	291 011	47 305	34 546	43 353	3 952
28.96	H. v. Masch. f. d. Verarb. v. Kunststoffen u. Kautschuk	42	1 322 734	1 250 073	119 265	99 663	146 098	- 26 832
28.99	H. v. Masch. f. sonst. best. Wirtsch.zweige a.n.g.	1 183	12 240 626	11 483 150	1 241 367	1 008 031	1 444 204	- 202 837
29	H. v. Kraftwagen und Kraftwagenteilen	589	184 773 069	154 972 634	18 498 418	10 533 420	24 771 556	- 6 273 138
29.1	H. v. Kraftwagen und Kraftwagenmotoren
29.10.1	H. v. Personenkraftwagen u. Personenkraftwagenmot.
29.10.2	H. v. Nutzkraftwagen u. Nutzkraftwagenmotoren	19	2 711 985	1 886 026	411 434	238 538	332 270	79 165
29.2	H. v. Karosserien, Aufbauten und Anhängern
29.3	H. v. Teilen und Zubehör für Kraftwagen
29.31	H. v. elektr. u. elektron. Ausrüst.gest. f. Kraftw.
29.32	H. v. sonst. Teilen und sonst. Zubehör f. Kraftw.	249	68 465 196	59 394 578	7 986 582	5 181 488	9 172 028	- 1 185 447
30	Sonstiger Fahrzeugbau	170	2 456 120	2 201 159	239 424	168 621	327 074	- 87 650
30.1	Schiff- und Bootsbau	37	68 921	65 486	11 461	10 502	6 644	4 816
30.11	Schiffbau (ohne Boots- und Yachtbau)	8	43 840	41 702	8 216	7 644	3 801	4 415
30.12	Boots- und Yachtbau	29	25 081	23 784	3 245	2 858	2 843	402
30.2	Schienenfahrzeugbau	19	327 368	279 944	47 212	32 518	38 554	8 658
30.20.1	H. v. Lokomotiven und and. Schienenfahrzeugen
30.20.2	Herstellung von Eisenbahninfrastruktur
30.3	Luft- und Raumfahrzeugbau	40	1 109 115	955 426	66 632	23 031	152 746	- 86 114
30.4	Herstellung von militärischen Kampffahrzeugen	-	-	-	-	-	-	-

Noch: **2. Umsatzsteuerpflichtige, steuerbarer Umsatz und Umsatzsteuervorauszahlung in Baden-Württemberg 2019**
nach Wirtschaftszweigen

Kennzeichnung	Wirtschaftszweig	Steuerpflichtige ¹⁾	Steuerbarer Umsatz		Umsatzsteuer vor Abzug der Vorsteuer		Abziehbare Vorsteuer	Umsatzsteuervorauszahlung
			insgesamt	darunter Lieferungen und Leistungen	insgesamt	darunter Lieferungen und Leistungen		
		Anzahl	1 000 EUR					
30.9	Herstellung von Fahrzeugen a.n.g.	74	950 715	900 303	114 120	102 570	129 130	- 15 010
30.91	Herstellung von Kraffrädern	13	21 080	18 459	2 940	2 433	2 558	382
30.92	Herstellung v. Fahrrädern sow. v. Behindertenfahrz.	29	223 890	209 321	27 954	24 834	25 559	2 394
30.99	Herstellung von sonstigen Fahrzeugen a.n.g.	32	705 745	672 523	83 226	75 303	101 013	- 17 787
31	Herstellung von Möbeln	1 556	4 901 567	4 342 794	728 319	588 175	562 054	166 266
31.01	Herstellung von Büro- und Ladenmöbeln	124	1 663 072	1 492 319	266 880	212 335	193 190	73 690
31.02	Herstellung von Küchenmöbeln	141	873 845	778 149	106 813	85 604	102 333	4 480
31.03	Herstellung von Matratzen	21	124 550	115 067	20 407	18 534	15 085	5 322
31.09	Herstellung von sonstigen Möbeln	1 270	2 240 099	1 957 260	334 219	271 702	251 445	82 774
31.09.1	Herstellung von Polstermöbeln	79	553 528	492 615	70 946	56 722	60 826	10 121
31.09.9	Herstellung von sonstigen Möbeln a.n.g.	1 191	1 686 570	1 464 645	263 273	214 979	190 620	72 653
32	Herstellung von sonstigen Waren	3 475	11 576 392	10 381 730	1 190 656	873 140	1 238 396	- 47 738
32.1	H. v. Münzen, Schmuck u. ähnl. Erzeugn.	625	1 004 639	925 293	143 998	82 288	124 147	19 851
32.11	Herstellung von Münzen	14	22 372	22 154	2 569	1 722	1 665	904
32.12	H. v. Schmuck, Gold, Silberschm.w. (o. Fan.schm.)	578	975 903	896 891	140 323	79 534	121 856	18 468
32.13	Herstellung von Fantasieschmuck	33	6 364	6 248	1 105	1 032	626	479
32.2	Herstellung von Musikinstrumenten	219	141 922	138 485	14 273	13 341	12 858	1 415
32.3	Herstellung von Sportgeräten	81	509 959	377 140	83 323	57 048	54 439	28 884
32.4	Herstellung von Spielwaren	97	411 529	347 269	57 380	43 366	50 694	6 687
32.5	H. v. mediz. u. zahnmediz. Apparaten u.Materialien	1 844	7 837 657	7 102 235	671 973	498 417	809 806	- 137 832
32.50.1	H. v. mediz.techn. Apparat. und Materialien a.n.g.	642	5 953 338	5 500 289	505 165	369 105	660 391	- 155 226
32.50.2	Herstellung von orthopädischen Erzeugnissen	239	1 183 762	914 226	105 396	72 656	102 662	2 734
32.50.3	Zahntechnische Laboratorien	963	700 557	687 720	61 412	56 656	46 753	14 659
32.9	Herstellung von Erzeugnissen a.n.g.	609	1 670 687	1 491 310	219 710	178 680	186 452	33 258
32.91	Herstellung von Besen und Bürsten	38	277 898	259 331	29 764	25 626	28 612	1 153
32.99	Herstellung von sonstigen Erzeugnissen a.n.g.	571	1 392 789	1 231 978	189 945	153 054	157 840	32 105
33	Reparatur u. Installation v. Maschinen u. Ausrüstungen	1 730	2 367 955	2 133 587	355 674	295 742	261 815	93 859
33.1	Rep. v. Metallerzeugn., Maschinen u. Ausrüstungen	1 076	1 071 850	990 392	174 696	152 566	114 953	59 743
33.11	Reparatur von Metallerzeugnissen	72	160 382	159 747	26 315	22 790	13 906	12 409
33.12	Reparatur von Maschinen	640	708 185	635 638	116 799	100 228	77 613	39 187
33.13	Reparatur von elektron. u. optischen Geräten	57	22 666	21 989	3 995	3 716	2 206	1 789
33.14	Reparatur von elektrisch. Ausrüstungen	38	32 574	31 805	6 001	5 836	3 318	2 683
33.15	Rep. u. Instandh. von Schiffen, Booten u.Yacht.	31	29 869	25 082	5 310	4 388	3 197	2 113
33.16	Rep. u. Instandh. von Luft- und Raumfahrzeugen	20	39 266	37 878	3 092	2 622	6 022	- 2 930

Noch: **2. Umsatzsteuerpflichtige, steuerbarer Umsatz und Umsatzsteuervorauszahlung in Baden-Württemberg 2019**
nach Wirtschaftszweigen

Kennzeichnung	Wirtschaftszweig	Steuerpflichtige ¹⁾	Steuerbarer Umsatz		Umsatzsteuer vor Abzug der Vorsteuer		Abziehbare Vorsteuer	Umsatzsteuervorauszahlung
			insgesamt	darunter Lieferungen und Leistungen	insgesamt	darunter Lieferungen und Leistungen		
			Anzahl	1 000 EUR				
33.17	Rep. u. Instandh. von Fahrzeugen a.n.g.	173	63 247	62 694	10 361	10 205	7 569	2 793
33.19	Reparatur von sonstigen Ausrüstungen	45	15 660	15 559	2 822	2 781	1 122	1 700
33.2	Installation v. Maschinen u.Ausrüstungen a.n.g.	654	1 296 105	1 143 195	180 978	143 177	146 863	34 116
D	Energieversorgung	13 612	47 032 466	46 540 203	13 378 908	4 811 109	11 683 144	1 695 764
35	Energieversorgung	13 612	47 032 466	46 540 203	13 378 908	4 811 109	11 683 144	1 695 764
35.1	Elektrizitätsversorgung	12 973	45 248 640	44 785 435	13 009 472	4 526 035	11 418 719	1 590 753
35.11	Elektrizitätserzeugung	12 374	31 489 464	31 058 701	10 042 581	3 015 641	8 830 122	1 212 460
35.11.1	Elektrizitätserzeugung ohne Verteilung	1 857	459 569	452 466	83 382	74 283	61 395	21 987
35.11.2	Elektrizitätserz. mit Fremdbezug z. Verteilung	2 019	4 999 868	4 980 297	657 326	496 058	414 374	242 952
35.11.3	Elektrizitätserz. ohne Fremdbezug z. Verteilung	8 498	26 030 027	25 625 939	9 301 874	2 445 300	8 354 353	947 521
35.12	Elektrizitätsübertragung
35.13	Elektrizitätsverteilung	255	7 969 188	7 947 953	1 347 200	1 154 882	1 079 197	268 003
35.14	Elektrizitätshandel
35.2	Gasversorgung	330	1 237 379	1 230 833	263 740	194 361	183 999	79 741
35.21	Gaserzeugung	288	387 021	386 275	79 139	64 556	62 719	16 420
35.21.1	Gaserzeugung ohne Verteilung	18	6 483	6 468	1 678	1 189	2 664	- 986
35.21.2	Gaserzeugung mit Fremdbezug zur Verteilung	121	323 100	322 616	66 941	52 884	48 490	18 451
35.21.3	Gaserzeugung ohne Fremdbezug zur Verteilung	149	57 438	57 191	10 521	10 482	11 566	- 1 045
35.22	Gasverteilung durch Rohrleitungen	32	766 200	760 410	166 230	122 990	105 844	60 386
35.23	Gashandel durch Rohrleitungen	10	84 158	84 148	18 371	6 815	15 436	2 935
35.3	Wärme- und Kälteversorgung	309	546 447	523 934	105 696	90 713	80 426	25 270
E	Wasserversorgung; Abw., Abf.ents., Bes. v. Umweltverschmutzung	1 738	4 290 617	4 171 433	579 866	482 286	555 444	24 423
36	Wasserversorgung	1 023	1 578 382	1 569 793	174 779	164 579	237 783	- 63 003
36.00.1	Wassergewinnung mit Fremdbezug zur Verteilung	89	237 146	236 946	27 462	24 942	30 989	- 3 527
36.00.2	Wassergewinnung ohne Fremdbezug zur Verteilung	850	1 238 363	1 231 479	134 781	127 844	192 205	- 57 423
36.00.3	Wasserverteilung ohne Gewinnung	84	102 874	101 368	12 536	11 793	14 589	- 2 052
37	Abwasserentsorgung	111	181 663	176 396	31 408	30 127	18 725	12 684
37.00.1	Betrieb der Sammelkanalisation	58	63 511	63 444	12 064	11 876	5 037	7 027
37.00.2	Betrieb von Kläranlagen	53	118 151	112 952	19 344	18 251	13 687	5 657
38	Samml., Behandl. u.Beseitig. v. Abfällen; Rückgewinnung	530	2 446 638	2 341 415	359 779	274 882	290 601	69 178
38.1	Sammlung von Abfällen	130	666 013	633 706	118 780	99 938	86 579	32 201
38.11	Sammlung nicht gefährlicher Abfälle
38.12	Sammlung gefährlicher Abfälle
38.2	Abfallbehandlung und -beseitigung	159	550 859	546 410	98 421	91 018	70 938	27 483

Noch: **2. Umsatzsteuerpflichtige, steuerbarer Umsatz und Umsatzsteuervorauszahlung in Baden-Württemberg 2019**
nach Wirtschaftszweigen

Kennzeichnung	Wirtschaftszweig	Steuerpflichtige ¹⁾	Steuerbarer Umsatz		Umsatzsteuer vor Abzug der Vorsteuer		Abziehbare Vorsteuer	Umsatzsteuervorauszahlung
			insgesamt	darunter Lieferungen und Leistungen	insgesamt	darunter Lieferungen und Leistungen		
		Anzahl	1 000 EUR					
38.21	Behandlung u. Beseitig. nicht gefährl. Abfälle	148	509 839	505 394	90 854	83 471	65 290	25 564
38.22	Behandlung und Beseitigung gefährlicher Abfälle	11	41 020	41 015	7 567	7 547	5 648	1 919
38.3	Rückgewinnung	241	1 229 765	1 161 300	142 578	83 926	133 084	9 494
38.31	Zerleg. v. Schiffs- u. Fahrzeugwracks u. a. Altwaren	38	80 757	79 378	11 281	6 899	11 544	- 263
38.32	Rückgewinnung sortierter Werkstoffe	203	1 149 008	1 081 921	131 297	77 027	121 540	9 757
39	Beseitig. v. Umweltverschmutz. u. sonstige Entsorgung	74	83 934	83 829	13 900	12 698	8 335	5 565
F	Baugewerbe	45 527	48 535 583	47 937 236	8 615 442	6 923 542	5 339 668	3 275 786
41	Hochbau	3 777	13 890 898	13 835 989	2 606 039	1 834 999	1 546 449	1 059 591
41.1	Erschließung von Grundstücken; Bauträger	1 215	3 554 700	3 549 896	467 887	282 683	248 855	219 032
41.10.1	Erschließung von unbebauten Grundstücken	121	168 673	168 346	32 878	23 766	24 594	8 285
41.10.2	Bauträger für Nichtwohngebäude	166	617 078	616 070	95 554	52 565	69 341	26 213
41.10.3	Bauträger für Wohngebäude	928	2 768 950	2 765 480	339 455	206 352	154 921	184 534
41.2	Bau von Gebäuden	2 562	10 336 198	10 286 093	2 138 152	1 552 316	1 297 594	840 559
41.20.1	Bau von Gebäuden (ohne Fertigteilbau)	2 349	9 622 603	9 582 097	1 984 006	1 444 528	1 195 758	788 249
41.20.2	Errichtung von Fertigteilbauten	213	713 595	703 996	154 146	107 788	101 836	52 310
42	Tiefbau	866	3 655 548	3 623 304	659 645	498 079	453 007	206 637
42.1	Bau von Straßen und Bahnverkehrsstrecken	472	2 645 445	2 639 806	479 512	353 368	338 942	140 570
42.11	Bau von Straßen	412	2 198 492	2 196 748	407 886	319 025	274 605	133 281
42.12	Bau von Bahnverkehrsstrecken	36	316 444	315 514	38 333	13 197	43 421	- 5 088
42.13	Brücken- und Tunnelbau	24	130 509	127 545	33 293	21 145	20 915	12 378
42.2	Leitungstiefbau und Kläranlagenbau	228	686 931	664 237	123 992	101 596	72 560	51 433
42.21	Rohrleitungstiefbau, Brunnen-u.Kläranlagenbau	164	515 199	510 140	92 219	77 356	54 558	37 662
42.22	Kabelnetzleitungstiefbau	64	171 732	154 097	31 773	24 240	18 002	13 771
42.9	Sonstiger Tiefbau	166	323 172	319 261	56 140	43 115	41 506	14 634
42.91	Wasserbau	21	68 952	67 622	11 677	10 895	6 573	5 104
42.99	Sonstiger Tiefbau a.n.g.	145	254 220	251 639	44 463	32 220	34 933	9 530
43	Vorber. Baustellenarb., Bauinst. u. sonstiges Ausbaugewerbe	40 884	30 989 137	30 477 943	5 349 758	4 590 464	3 340 212	2 009 558
43.1	Abbrucharbeiten und vorber. Baustellenarb.	1 191	1 391 814	1 384 838	203 175	173 642	164 409	38 766
43.11	Abbrucharbeiten	432	635 373	634 079	85 402	68 672	73 981	11 421
43.12	Vorbereitende Baustellenarbeiten	733	686 319	681 567	105 667	94 345	82 033	23 634
43.13	Test- und Suchbohrung	26	70 123	69 192	12 107	10 625	8 395	3 712
43.2	Bauinstallation	15 445	12 141 095	11 892 231	2 068 393	1 848 972	1 301 545	766 853
43.21	Elektroinstallation	4 300	3 613 500	3 565 908	620 548	559 212	374 977	245 572
43.22	Gas-, Wasser-, Heiz.- sow. Lüftungs- u. Klimainstal.	6 342	6 458 505	6 307 723	1 139 452	1 031 809	714 889	424 565

Noch: **2. Umsatzsteuerpflichtige, steuerbarer Umsatz und Umsatzsteuervorauszahlung in Baden-Württemberg 2019**
nach Wirtschaftszweigen

Kennzeichnung	Wirtschaftszweig	Steuerpflichtige ¹⁾	Steuerbarer Umsatz		Umsatzsteuer vor Abzug der Vorsteuer		Abziehbare Vorsteuer	Umsatzsteuervorauszahlung
			insgesamt	darunter Lieferungen und Leistungen	insgesamt	darunter Lieferungen und Leistungen		
		Anzahl	1 000 EUR					
43.29	Sonstige Bauinstallation	4 803	2 069 090	2 018 599	308 393	257 951	211 679	96 715
43.29.1	Dämmung geg. Kälte, Wärme, Schall u. Erschütterung	2 218	902 602	885 924	131 408	100 157	94 887	36 521
43.29.9	Sonstige Bauinstallation a.n.g.	2 585	1 166 488	1 132 675	176 985	157 794	116 792	60 194
43.3	Sonstiger Ausbau	16 172	8 302 758	8 135 229	1 420 618	1 253 354	835 199	585 423
43.31	Anbringen v. Stuckaturen, Gipserei u. Verputzerei	2 066	1 164 637	1 162 856	205 109	180 308	104 886	100 224
43.32	Bautischlerei und -schlosserei	2 461	1 457 244	1 398 614	247 465	222 782	161 783	85 683
43.33	Fußboden-, Fliesen- u. Plattenleg., Tapeziererei	5 502	2 041 784	1 995 231	329 306	285 781	211 099	118 209
43.34	Malerei und Glaserei	4 488	3 038 071	2 997 792	538 218	478 815	295 722	242 497
43.34.1	Maler- und Lackierergewerbe	3 798	2 255 882	2 241 491	404 494	356 749	200 762	203 733
43.34.2	Glasergewerbe	690	782 189	756 302	133 724	122 066	94 960	38 764
43.39	Sonstiger Ausbau a.n.g.	1 655	601 021	580 736	100 519	85 669	61 709	38 811
43.9	Sonstige spezialisierte Bautätigkeiten	8 076	9 153 469	9 065 646	1 657 573	1 314 496	1 039 059	618 516
43.91	Dachdeckerei und Zimmerei	3 679	3 061 943	3 039 724	569 296	506 202	342 364	226 932
43.91.1	Dachdeckerei und Bauspenglerei	782	888 330	882 258	154 024	135 639	96 908	57 116
43.91.2	Zimmerei und Ingenieurholzbau	2 897	2 173 613	2 157 466	415 272	370 563	245 456	169 816
43.99	Sonstige spezialisierte Bautätigkeiten a.n.g.	4 397	6 091 526	6 025 921	1 088 277	808 294	696 694	391 584
43.99.1	Gerüstbau	469	546 287	535 751	104 135	95 058	52 434	51 701
43.99.2	Schornstein-, Feuerungs- und Industrieofenbau	161	132 215	128 086	23 532	20 612	15 670	7 862
43.99.9	Baugewerbe a.n.g.	3 767	5 413 025	5 362 085	960 610	692 623	628 590	332 021
G	Handel; Instandhaltung und Reparatur von Kfz	79 023	474 087 459	423 234 367	61 999 279	51 278 305	56 691 008	5 308 298
45	Handel m. Kraftfahrz.; Instandh. u. Rep. v. KFZ	14 817	42 193 083	36 303 054	7 389 462	6 239 984	5 918 127	1 471 340
45.1	Handel mit Kraftwagen	5 583	30 197 655	25 612 617	5 374 911	4 493 890	4 350 149	1 024 764
45.11	Handel m. KFZ m. e. Gesamtgew.von 3,5 t od. weniger	5 367	29 519 715	24 993 186	5 263 858	4 394 828	4 244 922	1 018 938
45.19	Handel m. Kraftwagen m. e. Ges.gew. v. mehr als 3,5 t	216	677 940	619 432	111 052	99 062	105 227	5 826
45.2	Instandhaltung und Reparatur von Kraftwagen	5 413	3 782 108	3 692 628	694 509	669 731	474 059	220 452
45.20.1	Lackieren von Kraftwagen	602	577 154	564 550	98 892	93 945	66 894	31 999
45.20.2	Autowaschanlagen	431	131 139	129 500	24 631	23 730	14 688	9 943
45.20.3	Inst. u. Rep. v. KFZ b. 3,5t Gesgew. (oh.Lack., Autow.)	4 251	2 940 233	2 869 169	546 390	528 319	376 951	169 441
45.20.4	Inst. u. Rep. v. KFZ m. e. Ges.gew. v. mehr als 3,5t	129	133 582	129 409	24 596	23 737	15 527	9 069
45.3	Handel mit Kraftwagenteilen und -zubehör	2 988	7 243 069	6 169 536	1 150 495	934 776	967 642	182 854
45.31	Großhandel m. Kraftwagenteilen und -zubehör	473	4 655 190	3 823 073	712 242	544 846	600 908	111 334
45.32	Einzelh. m. Kraftwagenteilen und -zubehör	2 515	2 587 879	2 346 463	438 252	389 931	366 733	71 520
45.4	Hand. m. Krafräd., Teilen, Zubeh.; Inst. u. Rep. v. Kr.	833	970 251	828 273	169 548	141 587	126 278	43 270
46	Großhandel (ohne Handel mit Kraftfahrzeugen)	20 532	282 225 050	244 861 715	35 677 761	27 764 158	34 243 670	1 434 099

Noch: **2. Umsatzsteuerpflichtige, steuerbarer Umsatz und Umsatzsteuervorauszahlung in Baden-Württemberg 2019**
nach Wirtschaftszweigen

Kennzeichnung	Wirtschaftszweig	Steuerpflichtige ¹⁾	Steuerbarer Umsatz		Umsatzsteuer vor Abzug der Vorsteuer		Abziehbare Vorsteuer	Umsatzsteuervorauszahlung
			insgesamt	darunter Lieferungen und Leistungen	insgesamt	darunter Lieferungen und Leistungen		
		Anzahl	1 000 EUR					
46.1	Handelsvermittlung	7 136	4 448 143	3 721 560	675 326	499 059	463 441	211 887
46.11	HV. v. landw. Grundst., leb.Tier.,text.Rohst.,Halbw.	107	99 181	95 117	10 443	9 718	9 201	1 242
46.12	HV. v. Brennst., Erzen, Metallen u. techn. Chemik.	189	204 159	178 963	32 405	17 832	25 847	6 559
46.13	HV. von Holz, Baustoffen und Anstrichmitteln	636	196 026	182 123	33 572	29 906	22 756	10 816
46.13.1	HV. v. Rohholz, Holzhalb. u. Bauelementen aus Holz	91	32 293	30 475	5 261	4 743	3 566	1 695
46.13.2	HV. von Baustoffen und Anstrichmitteln	545	163 733	151 648	28 311	25 162	19 190	9 121
46.14	HV. von Maschinen, techn.Bedarf, Wasser- u. Luftfz.	1 220	1 346 588	1 053 518	231 202	174 231	121 702	109 501
46.15	HV. v. Möb., Einr., Haush.-gegenst., Eisen-, Met.w.	661	331 864	307 699	55 044	48 854	39 920	15 125
46.16	HV. v. Textilien, Bekleid., Schuhen und Lederwaren	493	194 438	172 097	33 614	26 863	23 986	9 628
46.17	HV. v. Nahrungsmitteln, Getränken und Tabakwaren	371	164 351	143 289	26 753	18 126	14 279	12 474
46.18	HV. von sonstigen Waren	2 083	882 292	796 959	122 752	101 874	94 779	27 973
46.18.1	HV. v. feinmechanischen, Foto- u. opt. Erzeugn.	23	17 341	14 063	3 247	2 529	2 105	1 142
46.18.2	HV. von Uhren, Edelmetallwaren und Schmuck	77	34 853	33 974	1 857	1 665	1 078	779
46.18.3	HV. von Spielwaren und Musikinstrumenten	23	7 077	6 251	1 265	1 061	892	373
46.18.4	HV. pharm.Erz., Labor-, Ärzte-, Krankenhausbedarf	155	182 097	167 604	26 189	23 074	24 673	1 516
46.18.5	HV. v. kosmet. Erzeugnissen und Körperpflegemitteln	135	26 288	24 610	3 965	3 627	3 260	705
46.18.6	HV. v. Papier-, Schreibw., Büro-, Werbeart., Tapeten	132	48 189	40 945	8 716	7 316	5 323	3 393
46.18.7	HV. v. Büchern, Zeitschr., Zeitungen,Musikal. u.Ä.	78	18 941	17 705	3 342	2 897	2 250	1 092
46.18.9	Handelsvermittlung von sonstigen Waren a.n.g.	1 460	547 505	491 808	74 171	59 706	55 198	18 973
46.19	HV. v. Waren ohne ausgeprägten Schwerpunkt	1 376	1 029 243	791 795	129 540	71 655	110 972	18 569
46.2	Großh. m. landw. Grundstoffen u. lebend. Tieren	647	6 015 831	5 494 828	632 445	563 405	621 640	10 805
46.21	Gh. m. Getreide, Rohtab., Saatgut, Futtermitteln	254	4 192 329	3 805 316	481 492	428 092	468 718	12 774
46.22	Großhandel mit Blumen und Pflanzen	167	568 679	466 734	55 462	44 540	46 078	9 384
46.23	Großhandel mit lebenden Tieren	203	1 197 188	1 178 680	87 548	85 835	99 898	- 12 350
46.24	Großhandel mit Häuten, Fellen und Leder	23	57 634	44 099	7 943	4 938	6 946	997
46.3	Gh. m.Nahrungs-,Genussm., Getränken u.Tabakw.	1 701	60 063 221	52 924 658	6 325 186	5 432 442	5 631 373	693 814
46.31	Großhandel mit Obst, Gemüse und Kartoffeln	258	5 686 057	4 373 882	462 437	336 990	391 822	70 616
46.32	Großhandel mit Fleisch und Fleischwaren	139	1 982 199	1 772 340	148 874	131 715	150 767	- 1 892
46.33	Gh. m. Milch, Milchzegn., Eiern, Speiseölen, -fetten	76	1 727 224	1 365 214	109 176	74 941	108 566	610
46.34	Großhandel mit Getränken	424	2 996 198	2 403 706	529 369	415 226	370 696	158 673
46.35	Großhandel m. Tabakwaren	52	3 875 604	3 416 463	419 688	330 325	321 832	97 857
46.36	Großhandel mit Zucker, Süßwaren und Backwaren	64	979 973	922 152	31 625	26 979	79 945	- 48 320
46.37	Großhandel m. Kaffee, Tee, Kakao und Gewürzen	93	373 749	351 247	23 391	19 735	28 262	- 4 871
46.38	Großhandel m. sonst. Nahrungs- u.Genussmitteln	384	2 436 141	1 960 770	163 680	123 079	150 878	12 802

Noch: **2. Umsatzsteuerpflichtige, steuerbarer Umsatz und Umsatzsteuervorauszahlung in Baden-Württemberg 2019**
nach Wirtschaftszweigen

Kennzeichnung	Wirtschaftszweig	Steuerpflichtige ¹⁾	Steuerbarer Umsatz		Umsatzsteuer vor Abzug der Vorsteuer		Abziehbare Vorsteuer	Umsatzsteuervorauszahlung
			insgesamt	darunter Lieferungen und Leistungen	insgesamt	darunter Lieferungen und Leistungen		
		Anzahl	1 000 EUR					
46.38.1	Großhandel mit Fisch und Fischerzeugnissen	25	63 836	49 565	4 059	2 999	3 403	657
46.38.2	Großhandel mit Mehl und Getreideprodukten	15	80 821	78 734	4 872	4 436	6 342	- 1 470
46.38.9	Großhandel m. Nahrungs- u. Genussmitteln a.n.g.	344	2 291 483	1 832 471	154 749	115 643	141 134	13 615
46.39	Gh. m. Nahrungs-, Genussm., Getr., Tabakw., o.a.	211	40 006 076	36 358 884	4 436 946	3 973 454	4 028 606	408 340
46.39.1	Großh. m. tiefgefrorenen Nahrungsmitteln, o.a. S.	26	351 081	299 470	28 209	23 992	20 418	7 791
46.39.9	Gh. m. so. Nahrungs-, Gen.mitt, Getr., Tab., o.a. S.	185	39 654 995	36 059 414	4 408 737	3 949 462	4 008 188	400 549
46.4	Großhandel m. Gebrauchs- und Verbrauchsgütern	3 604	78 859 741	68 059 697	10 077 405	7 746 230	10 662 942	- 585 536
46.41	Großhandel mit Textilien	308	1 159 183	975 614	154 469	114 373	142 462	12 007
46.42	Großhandel m. Bekleidung und Schuhen	222	3 860 560	3 423 183	461 062	368 417	545 792	- 84 730
46.42.1	Großh. mit Bekleidung	192	2 851 294	2 616 891	330 381	276 659	401 617	- 71 236
46.42.2	Großh. mit Schuhen	30	1 009 266	806 293	130 681	91 758	144 175	- 13 494
46.43	Gh. m. Foto-, Optik, elektr. Hh.ger., Unterh.elekt.	533	9 399 242	8 309 185	1 395 388	1 017 625	1 377 745	17 643
46.43.1	Großhandel m. Foto- und optischen Erzeugnissen	100	1 000 940	941 008	98 962	83 834	120 386	- 21 424
46.43.2	Großhandel m. elektr. Haushaltsgeräten	145	2 124 760	1 763 330	315 618	236 788	276 961	38 658
46.43.3	Großhandel m. Geräten der Unterhaltungselektronik	288	6 273 543	5 604 846	980 808	697 003	980 398	410
46.44	Gh. m. keram. Erzeugn., Glaswaren u. Reinig.mitt.	169	665 152	583 439	112 081	94 148	86 713	25 367
46.44.1	Großh. mit keramischen Erzeugn. und Glaswaren	37	121 728	114 453	21 568	19 579	17 550	4 018
46.44.2	Großh. m. Wasch-, Putz- und Reinigungsmitteln	132	543 424	468 986	90 512	74 569	69 163	21 349
46.45	Großh. m. kosmet. Erzeugn. und Körperpflegemitteln	172	11 390 203	9 477 801	1 350 434	971 503	1 290 714	59 720
46.46	Großh. m. pharmazeut., mediz. u. orthop. Erzeugn.	793	41 792 686	36 064 881	5 066 223	3 965 427	5 861 163	- 794 940
46.46.1	Großh. m. pharmazeutischen Erzeugnissen	247	36 677 810	31 828 851	4 410 328	3 475 351	5 320 096	- 909 768
46.46.2	Gh. m. med., orth.Artikeln, Dental- u. Laborbedarf	546	5 114 876	4 236 030	655 895	490 076	541 067	114 828
46.47	Gh. m. Möbeln, Teppichen, Lampen und Leuchten	272	1 098 843	952 550	137 502	106 159	140 817	- 3 315
46.48	Großhandel mit Uhren und Schmuck	222	1 546 983	1 422 912	170 450	110 537	195 943	- 25 493
46.49	Großh. m. sonst.Gebrauchs- und Verbrauchsgütern	913	7 946 888	6 850 133	1 229 796	998 040	1 021 594	208 203
46.49.1	Großh. mit Spielwaren und Musikinstrumenten	95	433 063	395 518	52 213	44 442	46 563	5 650
46.49.2	Gh. m. Fahrr., Zub., Sport-, Camp.art. (oh. Camp.möbel)	194	2 468 450	2 144 169	423 229	355 210	354 977	68 252
46.49.3	Gh. m. Lederw., Reisegep., Geschenk- u. Werbeartikeln	142	435 472	387 608	65 926	54 464	51 103	14 823
46.49.4	Gh. m. Papier, Schreibw., Bürob., Büchern, Zeitschr.	323	3 922 643	3 383 435	574 652	460 018	487 960	86 691
46.49.5	Gh. m. ni. elektr. Hh.gegst. a. Met., so. Geb.güt. a.n.g.	159	687 260	539 402	113 777	83 906	80 991	32 786
46.5	Gh. m. Geräten d. Informations-u.Kommunik.technik	694	29 121 056	25 211 882	3 996 930	3 024 658	3 999 241	- 2 311
46.51	Gh. m. DV-geräten, peripheren Gerät.u. Software	348	26 131 093	22 619 545	3 622 769	2 748 445	3 602 049	20 720
46.52	Gh. m. elektron. Bauteilen u. Telekommunik.geräten	346	2 989 963	2 592 338	374 161	276 213	397 192	- 23 031
46.6	Gh. m. sonst. Masch., Ausrüstungen und Zubehör	2 611	29 524 781	25 256 767	3 694 223	2 839 401	3 583 216	111 008
46.61	Gh. m. landwirtschaftl. Maschinen und Geräten	296	2 247 312	1 669 182	391 517	278 155	272 945	118 572

Noch: **2. Umsatzsteuerpflichtige, steuerbarer Umsatz und Umsatzsteuervorauszahlung in Baden-Württemberg 2019**
nach Wirtschaftszweigen

Kennzeichnung	Wirtschaftszweig	Steuerpflichtige ¹⁾	Steuerbarer Umsatz		Umsatzsteuer vor Abzug der Vorsteuer		Abziehbare Vorsteuer	Umsatzsteuervorauszahlung
			insgesamt	darunter Lieferungen und Leistungen	insgesamt	darunter Lieferungen und Leistungen		
		Anzahl	1 000 EUR					
46.62	Großhandel mit Werkzeugmaschinen
46.63	Gh. m. Bergwerks-, Bau- und Baustoffmaschinen	174	5 623 176	4 619 534	960 045	760 366	748 676	211 369
46.64	Großhandel mit Textil-, Näh- und Strickmaschinen	55	122 423	94 246	18 266	12 595	15 269	2 997
46.65	Großhandel m. Büromöbeln
46.66	Gh. m. sonst.Büromaschinen und -einrichtungen	172	424 008	397 754	69 370	63 133	59 109	10 261
46.69	Gh. m. sonst. Maschinen und Ausrüstungen	1 519	14 765 903	13 045 015	1 591 312	1 246 011	1 752 052	- 160 739
46.7	Sonstiger Großhandel	3 262	65 095 467	56 401 747	9 317 073	6 959 290	8 315 573	1 001 501
46.71	Gh. m. festen Brennstoffen u. Min.ölerzeugnissen	237	13 351 912	11 847 914	1 895 116	1 608 256	1 596 608	298 507
46.71.1	Großhandel mit festen Brennstoffen	38	328 173	319 326	34 142	32 029	37 996	- 3 854
46.71.2	Großhandel mit Mineralölerzeugnissen	199	13 023 739	11 528 589	1 860 973	1 576 227	1 558 612	302 361
46.72	Großh. m. Erzen, Metallen und Metallhalbzeug	341	10 048 398	7 778 855	1 514 568	823 991	1 307 877	206 692
46.73	Gh. m. Holz, Baustoffen, Anstrichm. u. Sanit.keram.	1 191	13 703 151	12 831 337	2 447 226	2 263 772	2 157 731	289 496
46.73.1	Gh. m. Holz, Baust., Sanit.keram., Anstrichm., o.a.S.	163	805 462	738 267	126 581	111 322	114 096	12 485
46.73.2	Großhandel mit Roh- und Schnittholz	106	716 413	612 234	111 675	90 377	90 164	21 511
46.73.3	Gh. m. sonst.Holzhalbwaren sow. Bauelem. a. Holz	157	856 463	721 406	149 852	121 714	113 908	35 944
46.73.4	Gh. m. Baustoffen u.Bauelementen a. min. Stoffen	562	9 895 567	9 419 123	1 818 128	1 718 359	1 647 287	170 841
46.73.5	Großhandel mit Flachglas	40	74 239	68 807	12 167	11 036	8 766	3 402
46.73.6	Großhandel mit Anstrichmitteln	62	408 267	376 639	64 995	58 616	49 048	15 948
46.73.7	Großhandel mit Sanitärkeramik	69	917 690	869 503	158 192	147 942	130 838	27 354
46.73.8	Gh. m. Tapeten u. Bodenbelägen (ohne Teppiche)	32	29 051	25 358	5 635	4 407	3 623	2 012
46.74	Gh. m. Met.- u. Kunstst.wa. f. Bauzwecke sowie Installationsbedarf f. Gas, Was., Heiz.	662	8 373 056	7 461 388	1 201 000	1 015 331	1 032 498	168 503
46.74.1	Großh. mit Werkzeugen und Kleineisenwaren	393	5 159 840	4 708 040	705 390	611 316	631 061	74 330
46.74.2	Großh. m. Install.bedarf für Gas, Wasser u.Heizung	153	2 441 156	2 155 099	377 150	320 317	311 116	66 035
46.74.3	Großh. m. Metall- u. Kunststoffwaren f. Bauzwecke	116	772 060	598 248	118 460	83 698	90 322	28 138
46.75	Großhandel mit chemischen Erzeugnissen	318	13 509 214	10 861 304	1 456 365	939 144	1 387 608	68 756
46.76	Großhandel mit sonstigen Halbwaren	107	1 859 608	1 572 735	217 465	150 895	216 639	825
46.77	Großh. m. Altmaterialien und Reststoffen	406	4 250 128	4 048 214	585 333	157 901	616 611	- 31 278
46.9	Großhandel ohne ausgeprägten Schwerpunkt	877	9 096 810	7 790 574	959 174	699 673	966 243	- 7 069
47	Einzelhandel (oh. Handel mit Kfz)	43 674	149 669 326	142 069 598	18 932 056	17 274 162	16 529 211	2 402 860
47.1	Einzelh. m. Waren versch. Art (i. Verkaufsräumen)	5 207	79 993 851	78 596 285	7 860 040	7 561 112	7 554 266	305 775
47.11	Eh. m. Waren versch. Art, Hauptr. Nahr.- und Genussm., Getr. u. Tabakw.	2 277	77 412 043	76 244 255	7 467 657	7 223 475	7 217 658	250 000
47.19	Sonstiger Einzelhandel mit Waren versch. Art	2 930	2 581 808	2 352 030	392 383	337 636	336 608	55 775
47.2	Eh. m. Nahr.- u. Genussm., Getr., Tabakw. (i.Ver.k.r.)	5 336	4 466 692	4 251 297	530 272	502 601	441 431	88 842
47.21	Einzelhandel mit Obst, Gemüse und Kartoffeln	846	617 884	578 088	53 928	50 353	48 654	5 274
47.22	Einzelhandel mit Fleisch und Fleischwaren	398	336 109	329 768	27 176	26 533	25 014	2 163

Noch: **2. Umsatzsteuerpflichtige, steuerbarer Umsatz und Umsatzsteuervorauszahlung in Baden-Württemberg 2019**
nach Wirtschaftszweigen

Kennzeichnung	Wirtschaftszweig	Steuerpflichtige ¹⁾	Steuerbarer Umsatz		Umsatzsteuer vor Abzug der Vorsteuer		Abziehbare Vorsteuer	Umsatzsteuervorauszahlung
			insgesamt	darunter Lieferungen und Leistungen	insgesamt	darunter Lieferungen und Leistungen		
		Anzahl	1 000 EUR					
47.23	Einzelh. m. Fisch, Meeresfrüchten u. Fischerzeugn.	84	152 017	120 893	10 432	7 581	9 285	1 148
47.24	Einzelhandel mit Back- und Süßwaren	642	404 835	401 292	38 576	37 964	28 466	10 109
47.25	Einzelh. mit Getränken	1 310	1 115 155	1 075 075	200 900	192 986	154 982	45 919
47.26	Einzelh. mit Tabakwaren	280	249 566	243 923	44 191	43 076	36 530	7 661
47.29	Sonstiger Einzelhandel mit Nahrungs- u. Genussm.	1 776	1 591 125	1 502 257	155 068	144 107	138 501	16 568
47.3	Einzelh. m. Motorenkraftstoffen (Tankstellen)	1 084	2 293 693	2 289 251	418 479	417 394	362 853	55 625
47.30.1	Eh. in fremd. Nam. m. Motorkraftst. (Agenturtankst.)	754	1 549 520	1 548 138	280 786	280 268	240 545	40 241
47.30.2	Eh. in eig. Namen m. Motorkraftst. (Freie Tankst.)	330	744 174	741 113	137 692	137 126	122 308	15 384
47.4	Eh. m. Ger. d. Informations- u. Komm.techn. (i. Verk.r.)	2 339	2 411 168	2 193 537	386 517	317 410	262 844	123 674
47.41	Einzelh. m. DV-geräten, peripheren Ger.u. Softw.	1 193	1 346 490	1 229 926	203 972	172 424	131 185	72 787
47.42	Einzelhandel mit Telekommunikationsgeräten	473	588 992	511 095	96 267	66 703	69 192	27 075
47.43	Einzelh. m. Geräten der Unterhaltungselektronik	673	475 686	452 516	86 278	78 283	62 467	23 811
47.5	Eh. m. so. Hh. ger., Textil., Heim-, Einr.bed. (i.Ver.)	7 399	22 074 022	19 233 819	3 513 898	2 897 214	2 940 369	573 532
47.51	Einzelhandel mit Textilien	1 318	1 165 010	1 049 923	191 257	166 000	150 156	41 102
47.52	Eh. m. Metallw., Anstr.m., Bau- u. Heimwerkerbedarf	1 921	8 414 535	7 755 088	1 515 437	1 357 127	1 218 599	296 839
47.52.1	Einzelh. m. Metall- und Kunststoffwaren a.n.g.	867	1 239 495	1 085 654	207 956	169 538	150 873	57 083
47.52.3	Eh. m. Anstrichmitteln, Bau- u. Heimwerkerbedarf	1 054	7 175 041	6 669 433	1 307 481	1 187 589	1 067 726	239 755
47.53	Eh. m. Vorhängen, Teppich., Fußbodenbel. u. Tapeten	446	277 180	252 147	47 488	40 725	31 300	16 188
47.54	Eh. mit elektrischen Haushaltsgeräten	1 522	2 578 329	2 421 901	351 763	301 869	360 738	- 8 975
47.59	Eh. m. Möbeln, Einricht.gegenst. u. sonst. Hausrat	2 192	9 638 967	7 754 761	1 407 954	1 031 492	1 179 576	228 379
47.59.1	Einzelhandel mit Wohnmöbeln	1 153	8 993 064	7 169 413	1 294 705	931 364	1 100 337	194 369
47.59.2	Einzelh. m. keramischen Erzeugnissen u. Glaswaren	148	67 088	62 143	11 552	10 580	7 783	3 769
47.59.3	Eh. m. Musikinstrumenten und Musikalien	250	183 365	165 701	30 959	27 521	23 337	7 623
47.59.9	Einzelh. mit Haushaltsgegenständen a.n.g.	641	395 450	357 504	70 738	62 028	48 120	22 618
47.6	Eh. m. Verlagsprod., Sportausr., Spielw. (i.Ver.k.r.)	3 322	3 052 237	2 854 102	468 836	422 749	364 718	104 120
47.61	Einzelhandel m. Büchern	440	485 771	482 585	49 898	48 883	44 008	5 891
47.62	Eh. m. Zeitsch., Zeitung., Schreibw. u. Bürobedarf	1 089	495 313	486 197	84 267	82 213	61 091	23 176
47.62.1	Einzelhandel mit Zeitschriften u. Zeitungen	366	175 645	171 872	29 626	28 782	23 278	6 348
47.62.2	Eh. m. Schreib- u. Papierw., Schul- und Büroartikeln	723	319 668	314 326	54 642	53 432	37 814	16 828
47.63	Eh. mit bespielten Ton- und Bildträgern	54	15 288	14 192	2 316	2 075	2 016	299
47.64	Einzelh. m. Fahrrädern, Sport- u.Campingartikeln	1 360	1 887 610	1 715 696	301 868	263 319	236 432	65 436
47.64.1	Einzelh. m. Fahrrädern, Fahrradteilen u.-zubehör	725	697 190	643 409	127 263	116 027	97 002	30 262
47.64.2	Eh. m. Sport- u. Campingartikel (oh. Campingmöbel)	635	1 190 420	1 072 287	174 605	147 292	139 431	35 174
47.65	Einzelhandel mit Spielwaren	379	168 255	155 432	30 487	26 259	21 170	9 318
47.7	Einzelhandel m.sonstigen Gütern (in Verkaufsr.)	13 457	26 571 874	24 815 127	4 270 572	3 932 275	3 394 149	876 430

Noch: **2. Umsatzsteuerpflichtige, steuerbarer Umsatz und Umsatzsteuervorauszahlung in Baden-Württemberg 2019**
nach Wirtschaftszweigen

Kennzeichnung	Wirtschaftszweig	Steuerpflichtige ¹⁾	Steuerbarer Umsatz		Umsatzsteuer vor Abzug der Vorsteuer		Abziehbare Vorsteuer	Umsatzsteuer-vorauszahlung
			insgesamt	darunter Lieferungen und Leistungen	insgesamt	darunter Lieferungen und Leistungen		
			Anzahl					
		1 000 EUR						
47.71	Einzelhandel mit Bekleidung	1 959	3 691 468	3 207 002	668 354	560 123	458 622	209 733
47.72	Einzelhandel mit Schuhen und Lederwaren	703	785 835	698 181	138 563	120 526	94 378	44 185
47.72.1	Einzelhandel mit Schuhen	531	557 409	485 456	100 670	86 259	65 127	35 543
47.72.2	Einzelhandel mit Lederwaren u. Reisegepäck	172	228 426	212 725	37 893	34 267	29 252	8 641
47.73	Apotheken	1 923	6 358 247	6 346 623	1 182 792	1 179 260	978 004	204 791
47.74	Eh. m. medizinischen und orthopädischen Artikeln	755	3 223 250	2 662 093	279 273	208 210	294 865	- 15 591
47.75	Eh. m. kosmet. Erzeugn. u. Körperpflegemitteln
47.76	Eh. m. Blumen, Düngemitt., zoolog. Bed. u. leb. Tieren	1 538	1 118 628	1 023 678	117 552	105 428	97 622	19 930
47.76.1	Eh. m. Blumen, Pflanzen, Sämereien u. Düngemitteln	1 247	703 369	625 492	77 732	68 999	56 134	21 598
47.76.2	Eh. m. zoologischem Bedarf und lebenden Tieren	291	415 259	398 186	39 820	36 428	41 488	- 1 668
47.77	Einzelhandel mit Uhren und Schmuck
47.78	Sonst. Eh. i. Verkaufsr. (oh. Antiq. u. Gebr.waren)	3 499	2 077 287	1 963 607	335 863	309 872	219 598	116 267
47.78.1	Augenoptiker	1 073	668 168	650 274	118 186	114 001	65 903	52 284
47.78.2	Eh. m. Foto- u. optischen Erzeugn. (oh. Augenopt.)	292	154 662	143 622	26 590	23 879	16 521	10 069
47.78.3	Eh. m. Kunstgeg., Bildern, Briefm., Münz.u.Geschenk.	713	405 676	388 303	47 809	44 484	40 328	7 481
47.78.9	Sonst. Einzelh. a.n.g. (in Verkaufsräumen)	1 421	848 781	781 409	143 279	127 507	96 847	46 433
47.79	Einzelh. m. Antiquitäten und Gebrauchtwaren	1 188	519 160	470 472	81 872	69 913	59 436	22 436
47.79.1	Einzelh. m. Antiquitäten und antiken Teppichen	198	34 665	33 419	5 707	5 429	3 451	2 256
47.79.2	Antiquariate	58	12 504	12 175	1 220	1 116	881	339
47.79.9	Einzelhandel mit sonstigen Gebrauchtwaren	932	471 992	424 878	74 944	63 368	55 104	19 841
47.8	Einzelh. an Verkaufsständen und auf Märkten	521	192 389	181 526	26 253	23 916	21 658	4 595
47.81	Eh. m. Nahr., Genm., Getr., Tab. a. Verk.st. u. a. Märkt.	268	118 347	110 571	13 123	11 866	10 076	3 047
47.82	Eh. m. Text., Bekl., Schuhen a. Verkaufsst. u. a. Märkten	151	25 678	23 753	4 298	3 881	2 975	1 323
47.89	Eh.m.sonst.Gütern an Verkaufsst. u.a. Märkten	102	48 363	47 203	8 832	8 169	8 607	225
47.9	Eh., nicht i. Verkaufsr., a. Verkaufsst. od. a. Märkt.	5 009	8 613 400	7 654 655	1 457 188	1 199 491	1 186 923	270 266
47.91	Versand- und Internet-Einzelhandel	2 150	5 712 838	5 108 026	1 004 953	822 336	809 313	195 640
47.99	Sonst. Eh., nicht i. Verk.r., a. Ständ. od. a. Märkten	2 859	2 900 562	2 546 628	452 235	377 154	377 610	74 626
47.99.1	Einzelhandel vom Lager mit Brennstoffen	289	1 062 778	1 056 252	193 396	190 997	183 513	9 883
47.99.9	Sonst. Einzelh. a.n.g. (nicht i. Verkaufsräumen)	2 570	1 837 784	1 490 376	258 839	186 157	194 096	64 743
H	Verkehr und Lagerei	12 049	20 774 341	20 562 930	3 577 864	3 184 513	2 599 908	977 958
49	Landverkehr u.Transport in Rohrfernleitungen	7 702	7 230 448	7 186 053	1 221 646	1 138 245	815 775	405 872
49.1	Personenbeförderung im Eisenbahnfernverkehr
49.2	Güterbeförderung im Eisenbahnverkehr
49.3	Sonst. Personenbeförd. im Landverkehr	3 035	2 212 562	2 202 903	288 988	273 815	267 798	21 191

Noch: **2. Umsatzsteuerpflichtige, steuerbarer Umsatz und Umsatzsteuervorauszahlung in Baden-Württemberg 2019**
nach Wirtschaftszweigen

Kennzeichnung	Wirtschaftszweig	Steuerpflichtige ¹⁾	Steuerbarer Umsatz		Umsatzsteuer vor Abzug der Vorsteuer		Abziehbare Vorsteuer	Umsatzsteuervorauszahlung
			insgesamt	darunter Lieferungen und Leistungen	insgesamt	darunter Lieferungen und Leistungen		
		Anzahl	1 000 EUR					
49.31	Pers.beförderung im Nahverk. z. Lande (oh. Taxi)	362	1 202 967	1 197 162	160 018	146 634	180 872	- 20 854
49.32	Betrieb von Taxis	2 149	476 808	476 261	50 552	50 422	32 003	18 549
49.39	Sonst. Personenbeförd. im Landverkehr a.n.g.	524	532 787	529 481	78 417	76 759	54 922	23 495
49.39.1	Personenbeförderung im Omnibus-Linienfernverk.	232	301 357	299 580	48 398	47 698	32 088	16 310
49.39.2	Personenbeförderung im Omnibus-Gelegenh.verk.	219	200 740	199 754	25 746	24 964	20 015	5 731
49.39.9	Personenbeförderung im Landverkehr a.n.g.	73	30 690	30 146	4 273	4 097	2 820	1 454
49.4	Güterbeförd. i.Straßenverkehr, Umzugstransporte	4 638	4 985 065	4 950 510	926 575	858 402	544 800	381 776
49.41	Güterbeförderung im Straßenverkehr	4 413	4 914 835	4 880 386	914 202	846 298	539 092	375 111
49.42	Umzugstransporte	225	70 230	70 124	12 373	12 104	5 708	6 664
49.5	Transport in Rohrfernleitungen	26	29 948	29 767	5 571	5 516	2 388	3 183
50	Schifffahrt	128	476 567	473 143	21 068	18 247	26 104	- 5 035
50.1	Personenbeförderung i. d. See- u. Küstenschifffahrt	16	61 209	60 749	602	515	2 282	- 1 680
50.2	Güterbeförderung i. d. See- u. Küstenschifffahrt	8	8 195	8 150	1 074	883	990	84
50.3	Personenbeförderung i. d. Binnenschifffahrt	52	352 474	350 092	8 642	7 635	16 007	- 7 365
50.4	Güterbeförderung i. d. Binnenschifffahrt	52	54 689	54 152	10 750	9 214	6 824	3 926
51	Luftfahrt	108	583 475	579 823	26 843	22 572	23 432	3 412
51.1	Personenbeförderung i. d. Luftfahrt	97	570 352	566 721	26 484	22 243	22 604	3 880
51.2	Güterbeförderung i. d. Luftfahrt u. Raumtransp.	11	13 123	13 101	359	329	828	- 468
51.21	Güterbeförderung i. d. Luftfahrt u. Raumtransp.	11	13 123	13 101	359	329	828	- 468
51.22	Raumtransport	-	-	-	-	-	-	-
52	Lagerei, Erbr. v. sonst. Dienstleist. f. d. Verkehr	2 627	11 674 468	11 515 456	2 157 115	1 856 326	1 657 780	499 335
52.1	Lagerei	84	1 391 243	1 305 295	192 185	169 791	203 750	- 11 566
52.2	Erbringung v.sonstigen Dienstleist. f. d. Verkehr	2 543	10 283 225	10 210 161	1 964 930	1 686 535	1 454 030	510 901
52.21	Erbring. v. sonst. Dienstl. für den Landverkehr	209	559 515	557 847	106 743	103 998	127 737	- 20 993
52.21.1	Betrieb von Parkhäusern und Parkplätzen	65	380 143	379 761	72 905	70 770	55 142	17 763
52.21.2	Betrieb v. Verkehrswegen für Straßenfahrzeuge	4	2 504	2 504	306	306	83	223
52.21.3	Betrieb v. Verkehrswegen für Schienenfahrzeuge
52.21.4	Betr. v. Bahnhöfen f. Pers.verk. einschl. Omnibusb.
52.21.5	Betr. v. Güterabf. f. Schienen-, Str.fz. (oh.Fracht.)
52.21.9	Erbring. v. sonst. Dienstl. f. d. Landverkehr a.n.g.	133	157 528	156 338	29 893	29 300	13 948	15 945
52.22	Erbring. v. sonst. Dienstl. für die Schifffahrt	33	53 771	52 819	5 887	4 877	4 197	1 690
52.22.1	Betrieb v. Wasserstraßen	-	-	-	-	-	-	-
52.22.2	Betrieb von Häfen
52.22.3	Lotsinnen und Lotsen in der Schifffahrt	9	1 286	1 228	245	233	93	152

Noch: **2. Umsatzsteuerpflichtige, steuerbarer Umsatz und Umsatzsteuervorauszahlung in Baden-Württemberg 2019**
nach Wirtschaftszweigen

Kennzeichnung	Wirtschaftszweig	Steuerpflichtige ¹⁾	Steuerbarer Umsatz		Umsatzsteuer vor Abzug der Vorsteuer		Abziehbare Vorsteuer	Umsatzsteuer-vorauszahlung
			insgesamt	darunter Lieferungen und Leistungen	insgesamt	darunter Lieferungen und Leistungen		
		Anzahl	1 000 EUR					
52.22.9	Erbring. v. sonst. Dienstl. f. d. Schifffahrt a.n.g.
52.23	Erbring. v. sonst. Dienstl. für die Luftfahrt	56	475 221	465 416	50 580	47 806	45 644	4 936
52.23.1	Betrieb v. Flughäfen u. Landepl. f. Luftfahrzeuge	23	444 632	439 357	45 467	43 653	43 426	2 040
52.23.9	Erbring. v. sonst. Dienstl. für die Luftfahrt a.n.g.	33	30 589	26 058	5 113	4 153	2 218	2 895
52.24	Frachturnschlag	17	83 780	83 752	14 332	13 397	8 794	5 538
52.29	Erbring. v. sonst. Dienstl. für den Verkehr a.n.g.	2 228	9 110 938	9 050 327	1 787 388	1 516 458	1 267 658	519 731
52.29.1	Spedition	1 869	8 391 399	8 338 699	1 651 083	1 395 049	1 172 293	478 790
52.29.2	Schiffsmaklerbüros und -agenturen	5	6 043	5 851	2 134	977	1 578	556
52.29.9	Erbring. v. Dienstl. für den Verkehr a.n.g.	354	713 496	705 777	134 171	120 431	93 786	40 385
53	Post-, Kurier- und Expressdienste	1 484	809 382	808 456	151 191	149 123	76 817	74 374
53.1	Postdienste v. Universaldienstleistungsanbietern	–	–	–	–	–	–	–
53.2	Sonstige Post-, Kurier- und Expressdienste	1 484	809 382	808 456	151 191	149 123	76 817	74 374
I	Gastgewerbe	30 874	12 866 458	12 773 304	1 899 596	1 857 486	1 043 452	856 154
55	Beherbergung	6 326	4 289 892	4 272 828	515 213	500 443	366 131	149 085
55.1	Hotels, Gasthöfe und Pensionen	5 205	3 520 802	3 505 996	474 494	461 215	320 399	154 099
55.10.1	Hotels (oh. Hotels garnis)	1 577	2 144 355	2 134 657	272 508	262 970	207 146	65 364
55.10.2	Hotels garnis	514	343 165	341 943	38 282	35 942	33 792	4 490
55.10.3	Gasthöfe	2 646	929 764	926 554	151 349	150 341	69 836	81 514
55.10.4	Pensionen	468	103 518	102 842	12 355	11 961	9 625	2 730
55.2	Ferienunterkünfte u. ä. Beherbergungsstätten	727	551 176	549 407	21 696	20 628	31 863	– 10 167
55.20.1	Erholungs- und Ferienheime	45	447 012	446 772	8 702	8 340	20 511	– 11 809
55.20.2	Ferienzentren	24	7 995	7 979	1 410	1 401	2 101	– 692
55.20.3	Ferienhäuser und Ferienwohnungen	607	89 756	88 266	10 766	10 079	8 458	2 308
55.20.4	Jugendherbergen und Hütten	51	6 412	6 389	818	808	792	26
55.3	Campingplätze	143	91 846	91 632	8 654	8 537	6 201	2 453
55.9	Sonstige Beherbergungsstätten	251	126 068	125 793	10 368	10 062	7 669	2 699
55.90.1	Privatquartiere	101	10 162	10 036	1 180	1 145	762	418
55.90.9	Sonstige Beherbergungsstätten a.n.g.	150	115 906	115 757	9 188	8 917	6 907	2 281
56	Gastronomie	24 548	8 576 566	8 500 477	1 384 383	1 357 043	677 320	707 069
56.1	Restaurants, Gastst., Imbiss., Café, Eissal. u. ä.	17 897	6 042 761	5 994 330	954 476	944 519	460 348	494 135
56.10.1	Restaurants mit herkömmlicher Bedienung	10 888	3 890 417	3 862 806	659 147	653 721	288 883	370 268
56.10.2	Restaurants mit Selbstbedienung	516	615 915	613 000	88 428	87 021	56 832	31 597
56.10.3	Imbissstuben u. ä.	4 207	868 862	863 844	105 967	104 853	66 385	39 582
56.10.4	Cafés	1 644	482 606	477 914	75 462	74 743	35 070	40 392
56.10.5	Eissalons	642	184 961	176 765	25 473	24 182	13 177	12 296
56.2	Caterer u. Erbring. sonst. Verpflegungsdienstleist.	1 750	1 566 163	1 541 946	257 069	240 664	128 519	128 550

**Noch: 2. Umsatzsteuerpflichtige, steuerbarer Umsatz und Umsatzsteuervorauszahlung in Baden-Württemberg 2019
nach Wirtschaftszweigen**

Kennzeichnung	Wirtschaftszweig	Steuerpflichtige ¹⁾	Steuerbarer Umsatz		Umsatzsteuer vor Abzug der Vorsteuer		Abziehbare Vorsteuer	Umsatzsteuervorauszahlung
			insgesamt	darunter Lieferungen und Leistungen	insgesamt	darunter Lieferungen und Leistungen		
		Anzahl	1 000 EUR					
56.21	Event-Caterer	747	289 418	288 167	47 153	46 759	23 467	23 686
56.29	Erbringung sonstiger Verpflegungsdienstleist.	1 003	1 276 744	1 253 779	209 916	193 905	105 052	104 864
56.3	Ausschank von Getränken	4 901	967 643	964 201	172 838	171 860	88 453	84 385
56.30.1	Schankwirtschaften	2 844	512 364	510 883	90 794	90 451	41 633	49 162
56.30.2	Diskotheken u. Tanzlokale	182	85 623	85 469	15 586	15 415	9 630	5 956
56.30.3	Bars	535	103 238	102 356	19 309	19 099	9 286	10 023
56.30.4	Vergnügungslokale	77	30 860	30 803	5 810	5 782	2 664	3 145
56.30.9	Sonstige getränkegeprägte Gastronomie	1 263	235 557	234 690	41 339	41 113	25 241	16 098
J	Information und Kommunikation	16 363	33 137 486	32 495 943	8 114 939	5 464 470	5 962 835	2 152 105
58	Verlagswesen	1 068	5 852 435	5 645 295	790 574	716 935	598 043	192 531
58.1	Verleg. v. Büch., Zeitsch.; so. Verlagsw. (ohne Software)	956	5 641 805	5 435 395	746 106	679 349	569 016	177 091
58.11	Verlegen von Büchern	282	1 787 180	1 681 064	179 193	147 473	139 720	39 473
58.12	Verlegen v. Adressbüchern und Verzeichnissen	32	132 741	131 695	24 343	24 119	19 870	4 473
58.13	Verlegen von Zeitungen	102	1 267 013	1 255 404	179 698	175 037	130 631	49 068
58.14	Verlegen von Zeitschriften	220	2 211 423	2 149 614	327 101	302 207	253 956	73 145
58.19	Sonstiges Verlagswesen (ohne Software)	320	243 448	217 619	35 771	30 513	24 840	10 931
58.2	Verlegen von Software	112	210 630	209 900	44 468	37 585	29 027	15 441
58.21	Verlegen von Computerspielen	37	75 294	75 262	17 385	12 199	10 705	6 680
58.29	Verlegen von sonstiger Software	75	135 337	134 637	27 083	25 386	18 322	8 761
59	H., Verlg., Vertr. v. Film., Ferns.; Kino; Tonstudios u. Verlegen v. Musik	821	449 921	442 391	57 341	53 107	40 742	16 599
59.1	H. v. Film., Fernsehprogr., Verleih, Vertrieb; Kinos	615	350 946	347 597	43 643	41 767	29 525	14 117
59.11	Herst. v. Filmen, Videofilmen u. Fernsehprogramm	416	181 738	180 646	24 402	23 151	14 194	10 207
59.12	Nachbearbeitung und sonstige Filmtechnik	48	6 113	6 089	1 070	1 051	585	485
59.13	Filmverleih u. -vertrieb (ohne Videotheken)	47	31 768	29 670	4 895	4 410	2 473	2 422
59.14	Kinos	104	131 327	131 192	13 276	13 154	12 273	1 003
59.2	Tonstud.; H. v. Hörfunkbeiträgen; Verl. bsp. Tontr., Musikalien	206	98 975	94 794	13 698	11 340	11 216	2 482
59.20.1	Tonstudios und Herst. von Hörfunkbeiträgen	82	24 961	24 055	3 651	3 390	2 507	1 144
59.20.2	Verlegen von bespielten Tonträgern	36	30 756	28 887	4 520	2 732	4 735	- 215
59.20.3	Verlegen von Musikalien	88	43 257	41 852	5 527	5 218	3 974	1 553
60	Rundfunkveranstalter	22	92 781	92 758	18 064	17 442	9 730	8 334
60.1	Hörfunkveranstalter	16	86 086	86 068	16 310	16 175	7 927	8 383
60.2	Fernsehveranstalter	6	6 695	6 689	1 754	1 267	1 803	- 49
61	Telekommunikation	330	275 588	274 559	52 493	48 816	43 112	9 381
61.1	Leitungsgebundene Telekommunikation	34	117 156	117 076	22 089	21 093	19 231	2 858

**Noch: 2. Umsatzsteuerpflichtige, steuerbarer Umsatz und Umsatzsteuervorauszahlung in Baden-Württemberg 2019
nach Wirtschaftszweigen**

Kennzeichnung	Wirtschaftszweig	Steuerpflichtige ¹⁾	Steuerbarer Umsatz		Umsatzsteuer vor Abzug der Vorsteuer		Abziehbare Vorsteuer	Umsatzsteuervorauszahlung
			insgesamt	darunter Lieferungen und Leistungen	insgesamt	darunter Lieferungen und Leistungen		
		Anzahl	1 000 EUR					
61.2	Drahtlose Telekommunikation	51	34 390	34 341	7 057	6 511	5 701	1 356
61.3	Satellitentelekommunikation
61.9	Sonstige Telekommunikation
61.90.1	Internetserviceprovider
61.90.9	Sonstige Telekommunikation a.n.g.	143	75 086	74 530	13 566	13 181	11 442	2 124
62	Erbringung v. Dienstleistungen der Informationstechnologie	12 156	24 810 683	24 429 266	6 944 562	4 395 384	5 088 263	1 856 300
62.01	Programmierungstätigkeiten	5 274	12 299 687	12 171 943	4 495 849	2 193 298	3 585 773	910 076
62.01.1	Entwicklung u. Programmierung v. Internetpräsentationen	1 263	496 020	491 317	105 372	89 020	52 325	53 047
62.01.9	Sonstige Softwareentwicklung	4 011	11 803 668	11 680 626	4 390 477	2 104 278	3 533 448	857 029
62.02	Erbr. v. Berat.leist. a. d. Gebiet d. Inform.technol.	4 386	7 428 011	7 348 190	1 494 136	1 342 897	889 510	604 626
62.03	Betrieb v. Datenverarb.einrichtungen f. Dritte	499	711 073	618 342	126 349	106 294	60 508	65 841
62.09	Erbr. v. sonst. Dienstleistungen der Informationstechnologie	1 997	4 371 912	4 290 792	828 227	752 895	552 472	275 756
63	Informationsdienstleistungen	1 966	1 656 078	1 611 675	251 905	232 785	182 944	68 961
63.1	Dat.verarb.,Hosting,dam.verb.Tätigk.,Webportale	279	259 768	233 477	49 664	42 701	22 458	27 207
63.11	Datenverarb., Hosting u. damit verb.Tätigkeiten	186	177 689	154 138	34 326	28 486	17 445	16 881
63.12	Webportale	93	82 078	79 339	15 338	14 215	5 013	10 325
63.9	Erbringung v. sonstigen Informationsdienstleist.	1 687	1 396 310	1 378 198	202 240	190 084	160 486	41 754
63.91	Korrespondenz- und Nachrichtenbüros	65	22 143	22 137	3 920	3 809	1 281	2 639
63.99	Erbr. v. sonst. Informationsdienstleist. a.n.g.	1 622	1 374 167	1 356 061	198 320	186 275	159 205	39 115
K	Erbr. v. Finanz- u. Versicherungsdienstleist.	3 801	9 100 948	8 954 887	1 716 847	1 554 240	1 361 455	355 391
64	Erbringung von Finanzdienstleistungen	716	7 251 582	7 134 323	1 341 061	1 238 643	1 111 492	229 569
64.1	Zentralbanken und Kreditinstitute	239	5 093 736	5 077 221	951 854	877 623	777 165	174 690
64.11	Zentralbanken	-	-	-	-	-	-	-
64.19	Kreditinstitute (ohne Spezialkreditinstitute)	239	5 093 736	5 077 221	951 854	877 623	777 165	174 690
64.19.1	Kreditbanken einschl. Zweigst. ausländ. Banken	14	1 542 844	1 540 150	298 196	292 296	358 024	- 59 828
64.19.2	Kreditinstitute des Sparkassensektors	51	2 828 931	2 816 351	511 580	449 851	370 183	141 397
64.19.3	Kreditinstitute des Genossenschaftssektors	168	594 485	593 584	117 015	112 087	34 403	82 612
64.19.4	Realkreditinstitute
64.19.5	Kreditinstitute mit Sonderaufgaben	-	-	-	-	-	-	-
64.19.6	Bausparkassen
64.2	Beteiligungsgesellschaften	215	300 870	280 554	41 866	35 554	39 929	1 937
64.3	Treuhand- u. sonst. Fonds u. ähnl. Finanzinstitut.	16	163 598	106 159	29 810	18 447	19 028	10 782
64.9	Sonstige Finanzierungsinstitutionen	246	1 693 379	1 670 390	317 532	307 019	275 370	42 162
64.91	Institutionen für Finanzierungsleasing	54	1 561 929	1 541 978	293 533	285 516	259 898	33 635

Noch: **2. Umsatzsteuerpflichtige, steuerbarer Umsatz und Umsatzsteuervorauszahlung in Baden-Württemberg 2019**
nach Wirtschaftszweigen

Kennzeichnung	Wirtschaftszweig	Steuerpflichtige ¹⁾	Steuerbarer Umsatz		Umsatzsteuer vor Abzug der Vorsteuer		Abziehbare Vorsteuer	Umsatzsteuervorauszahlung
			insgesamt	darunter Lieferungen und Leistungen	insgesamt	darunter Lieferungen und Leistungen		
		Anzahl	1 000 EUR					
64.92	Spezialkreditinstitute	24	36 529	36 513	5 370	5 189	973	4 397
64.92.1	Spezialkreditinstitute (oh. Pfandkreditgesch.)
64.92.2	Leihhäuser
64.99	Erbr. v. sonst. Finanzdienstleistungen a.n.g.	168	94 920	91 898	18 629	16 314	14 499	4 130
64.99.1	InvestmAG. u. Fonds v. Kap.anl.ges.(oh.Geldmarktfonds)	123	57 649	56 899	11 469	9 698	8 446	3 024
64.99.9	Sonstige Finanzierungsinstitutionen a.n.g.	45	37 271	34 999	7 160	6 616	6 054	1 106
65	Versicherungen, Rückversich. u. Pens.kassen (oh. Sozialv.)	18	267 370	266 794	79 259	49 618	55 382	23 876
65.1	Versicherungen	13	91 684	91 115	29 139	16 881	15 515	13 623
65.11	Lebensversicherungen
65.12	Nichtlebensversicherungen
65.12.1	Krankenversicherungen
65.12.2	Schaden- und Unfallversicherungen	7	31 308	31 289	6 370	5 531	2 422	3 948
65.2	Rückversicherungen
65.3	Pensionskassen und Pensionsfonds
66	Mit Finanz- u. Versich.dienstl. verbund. Tätigkeiten	3 067	1 581 996	1 553 770	296 527	265 979	194 581	101 945
66.1	Mit Finanzdienstleist. verbundene Tätigkeiten	1 347	861 920	837 250	146 839	135 363	114 929	31 909
66.11	Effekten- und Warenbörsen
66.12	Effekten- und Warenhandel	20	82 773	71 841	13 522	11 248	11 564	1 958
66.19	Sonst. m. Finanzdienstl. verbund. Tätigkeiten
66.2	Mit Versich.dienstl. u. Pensionskass.verb. Tätigk.	1 668	685 760	682 246	142 653	124 245	75 862	66 791
66.21	Risiko- und Schadensbewertung
66.22	Tätigk. v. Versicherungsmaklerinnen und -maklern	1 469	417 708	415 053	85 295	73 813	36 966	48 329
66.29	Sonst. m. Versich.dienstl. u. Pens.kass. verb. Tätigkeiten
66.3	Fondsmanagement	52	34 316	34 274	7 035	6 371	3 790	3 245
L	Grundstücks- und Wohnungswesen	48 280	16 445 421	16 215 293	2 494 508	2 300 875	1 421 990	1 072 515
68	Grundstücks- und Wohnungswesen	48 280	16 445 421	16 215 293	2 494 508	2 300 875	1 421 990	1 072 515
68.1	Kauf u. Verk. v. eigenen Grundst., Gebäuden u. Wohnungen	2 020	2 183 751	2 179 590	270 130	217 153	175 465	94 665
68.2	Verm., Verp. v. eigenen Grundst., Gebäuden u. Wohnungen	39 011	10 341 244	10 227 816	1 636 385	1 552 825	923 699	712 683
68.3	Vermittl. u. Verw. v. Grd., Geb. u. Wohnungen f. Dritte	7 249	3 920 427	3 807 887	587 994	530 897	322 826	265 167
68.31	Vermittl. v. Grundst., Geb. u. Wohnungen für Dritte	3 944	1 427 265	1 412 939	210 889	200 206	97 262	113 627
68.32	Verwalt. v. Grundst., Geb. u. Wohnungen für Dritte	3 305	2 493 162	2 394 948	377 104	330 692	225 564	151 540
M	Erbrecht v. freiberufl., wiss. u. techn. Dienstl.	64 608	44 293 260	43 450 418	7 936 930	7 314 668	3 796 085	4 140 848
69	Rechts- und Steuerberatung, Wirtschaftsprüfung	14 926	8 908 086	8 901 614	1 776 016	1 679 451	494 854	1 281 164

Noch: **2. Umsatzsteuerpflichtige, steuerbarer Umsatz und Umsatzsteuervorauszahlung in Baden-Württemberg 2019**
nach Wirtschaftszweigen

Kennzeichnung	Wirtschaftszweig	Steuerpflichtige ¹⁾	Steuerbarer Umsatz		Umsatzsteuer vor Abzug der Vorsteuer		Abziehbare Vorsteuer	Umsatzsteuervorauszahlung
			insgesamt	darunter Lieferungen und Leistungen	insgesamt	darunter Lieferungen und Leistungen		
		Anzahl	1 000 EUR					
69.1	Rechtsberatung	7 081	3 316 019	3 312 793	638 399	623 815	154 834	483 564
69.10.1	Rechtsanwaltskanzleien mit Notariat	666	267 110	266 774	50 544	50 461	10 023	40 521
69.10.2	Rechtsanwaltskanzleien ohne Notariat	5 376	2 225 704	2 223 815	422 878	418 345	109 794	313 084
69.10.3	Notariate	301	434 006	433 888	82 533	82 306	7 988	74 545
69.10.4	Patentanwaltskanzleien	153	157 774	157 259	37 678	29 419	14 750	22 928
69.10.9	Erbr. sonst. juristischer Dienstleist. a.n.g.	585	231 426	231 057	44 765	43 283	12 279	32 486
69.2	Wirtschaftsprüfung und Steuerberatung; Buchf.	7 845	5 592 067	5 588 822	1 137 617	1 055 636	340 020	797 600
69.20.1	Prax. v. Wirtschaftsprüf., Buchprüfungsgesellschaften	373	1 920 695	1 919 870	439 982	361 879	149 582	290 400
69.20.2	Prax. v. vereid. Buchprüf., Buchprüfungsgesellschaften	61	20 641	20 641	3 928	3 917	1 009	2 920
69.20.3	Prax. v. Steuerbevollm., Steuerberat., -gesellsch.	6 358	3 414 030	3 411 964	649 077	646 236	174 406	474 673
69.20.4	Buchführung (oh. Datenverarb.dienste)	1 053	236 701	236 347	44 630	43 604	15 023	29 607
70	Verwalt. u. Führ. v. Untern. u. Betr.; Unternehmerberatung	15 367	13 728 464	13 258 600	2 199 730	1 941 550	1 439 919	759 811
70.1	Verwalt. u. Führung v. Unternehmen u. Betrieben	5 087	8 876 209	8 495 379	1 342 228	1 162 188	985 594	356 634
70.10.1	Managementtätigkeiten v. Holdinggesellschaften	421	1 845 378	1 760 201	273 720	241 706	209 278	64 442
70.10.9	Sonst. Verwalt. u. Führ. v. Unternehm. u. Betrieb.	4 666	7 030 831	6 735 177	1 068 508	920 482	776 317	292 192
70.2	Public-Relations- und Unternehmensberatung	10 280	4 852 255	4 763 221	857 502	779 362	454 325	403 177
70.21	Public-Relations-Beratung	187	302 576	287 465	56 395	45 501	37 964	18 431
70.22	Unternehmensberatung	10 093	4 549 679	4 475 756	801 107	733 861	416 361	384 746
71	Architekten, Ing.bür.; techn., physikal. u. chem. Untersuchungen	18 783	14 634 801	14 492 711	2 734 343	2 571 428	1 037 216	1 697 127
71.1	Architektur- und Ingenieurbüros	18 014	11 230 858	11 117 184	2 100 078	1 968 442	778 502	1 321 575
71.11	Architekturbüros	5 795	2 076 806	2 063 545	393 801	376 062	119 380	274 421
71.11.1	Architekturbüros für Hochbau	4 096	1 447 883	1 445 835	274 040	263 879	78 114	195 925
71.11.2	Büros für Innenarchitektur	521	178 973	169 210	32 305	28 386	15 299	17 006
71.11.3	Architekturbüro f. Orts-, Reg.- u. Landesplanung	788	334 115	332 846	65 779	62 290	20 252	45 527
71.11.4	Architekturbüro f. Garten- u. Landschaftsgestalt.	390	115 835	115 655	21 678	21 507	5 714	15 963
71.12	Ingenieurbüros	12 219	9 154 052	9 053 639	1 706 277	1 592 380	659 123	1 047 154
71.12.1	Ingenieurbüros f. bautechnische Gesamtplanung	4 142	3 010 840	2 979 434	589 333	536 553	217 385	371 948
71.12.2	Ingenieurbüros f. techn. Fachplan. u. Ingenieurdesign	4 865	4 216 494	4 165 874	759 757	719 748	306 156	453 601
71.12.3	Vermessungsbüros	409	212 682	208 745	38 608	37 113	10 934	27 674
71.12.9	Sonstige Ingenieurbüros	2 803	1 714 035	1 699 586	318 578	298 966	124 647	193 932
71.2	Technische, physikal. u. chemische Untersuchung	769	3 403 943	3 375 527	634 265	602 986	258 713	375 552
72	Forschung und Entwicklung	1 173	1 482 639	1 388 820	251 173	210 985	242 757	8 416
72.1	Forsch. u. Entw. i. Bereich Nat.-, Ing.-, Agr.wiss. u. Medizin	1 015	1 297 254	1 203 618	221 074	182 424	226 707	- 5 633
72.11	Forschung u. Entwicklung i. Bereich Biotechnologie	134	127 491	123 939	19 754	16 826	24 269	- 4 515

Noch: **2. Umsatzsteuerpflichtige, steuerbarer Umsatz und Umsatzsteuervorauszahlung in Baden-Württemberg 2019**
nach Wirtschaftszweigen

Kennzeichnung	Wirtschaftszweig	Steuerpflichtige ¹⁾	Steuerbarer Umsatz		Umsatzsteuer vor Abzug der Vorsteuer		Abziehbare Vorsteuer	Umsatzsteuer-vorauszahlung
			insgesamt	darunter Lieferungen und Leistungen	insgesamt	darunter Lieferungen und Leistungen		
		Anzahl	1 000 EUR					
72.19	Sonst. Forsch. u. Entw. i. Bereich. Nat.-, Ing.-, Agrarwiss., Medizin	881	1 169 763	1 079 679	201 320	165 598	202 438	- 1 118
72.2	Forsch., Entw. i. Bereich Rechts-, Wirtschaftswiss., Soz., Kulturwissenschaften	158	185 385	185 202	30 099	28 562	16 050	14 049
73	Werbung und Marktforschung	3 733	2 795 998	2 751 257	514 477	486 031	325 494	188 984
73.1	Werbung	3 559	2 625 609	2 581 198	479 846	455 130	308 892	170 954
73.11	Werbeagenturen	3 340	2 212 866	2 170 793	398 172	378 903	252 599	145 573
73.12	Vermarktung u. Vermittl. v. Werbezeit u. Werbeflächen	219	412 743	410 405	81 674	76 227	56 293	25 381
73.2	Markt- und Meinungsforschung	174	170 388	170 059	34 632	30 901	16 602	18 029
74	Sonst. freiberufl., wissenschaftl. u. techn. Tätigkeit	9 557	2 307 461	2 223 723	386 166	351 775	216 613	169 554
74.1	Ateliers für Textil-, Schmuck-, Grafik-Design	2 694	399 047	386 953	69 945	65 468	36 657	33 288
74.10.1	Industrie-, Produkt- und Mode-Design	460	86 793	81 806	14 789	13 286	8 305	6 484
74.10.2	Grafik- und Kommunikationsdesign	1 617	184 337	182 175	32 635	31 118	15 238	17 397
74.10.3	Interior Design und Raumgestaltung	617	127 918	122 972	22 521	21 064	13 114	9 406
74.2	Fotografie und Fotolabors	1 438	181 640	178 351	33 147	31 602	16 588	16 559
74.20.1	Fotografie	1 397	164 332	161 357	29 918	28 444	14 558	15 360
74.20.2	Fotolabors	41	17 308	16 994	3 229	3 157	2 030	1 199
74.3	Übersetzen und Dolmetschen	1 164	136 592	135 788	26 897	23 890	10 348	16 549
74.30.1	Übersetzen	312	60 565	60 395	12 862	10 443	5 961	6 901
74.30.2	Dolmetschen	852	76 027	75 393	14 035	13 448	4 387	9 648
74.9	Sonst. freiberufl., wiss. u. techn. Tätigk. a.n.g.	4 261	1 590 181	1 522 632	256 177	230 816	153 019	103 158
75	Veterinärwesen	1 069	435 812	433 692	75 026	73 447	39 233	35 793
75.00.1	Tierarztpraxen	945	364 001	363 103	66 759	66 538	27 208	39 551
75.00.9	Sonstiges Veterinärwesen	124	71 811	70 588	8 267	6 910	12 025	- 3 758
N	Erbr. v. sonst. Wirtschaftsdienstleistungen	24 963	24 235 945	23 256 922	4 007 117	3 690 572	2 229 531	1 777 589
77	Vermietung von beweglichen Sachen	3 179	7 018 514	6 618 572	1 095 628	976 884	835 483	260 145
77.1	Vermietung von Kraftwagen	794	810 796	770 636	129 563	116 731	131 334	- 1 771
77.11	Vermietung v. Kraftw. mit e. Ges.gew. v. 3,5t od. wenig.	649	466 567	453 769	80 759	77 380	63 898	16 861
77.12	Vermietung v. Kraftw. mit e. Ges.gew. v. mehr als 3,5t	145	344 229	316 867	48 804	39 351	67 436	- 18 632
77.2	Vermietung von Gebrauchsgütern	496	880 080	824 543	165 090	152 686	109 415	55 676
77.21	Vermietung von Sport- und Freizeitgeräten
77.22	Videotheken
77.29	Vermietung von sonst. Gebrauchsgütern	372	485 298	431 659	90 780	78 874	47 356	43 424
77.3	Vermietung v. Masch., Gerät. und sonst. bewegl. Sachen	1 821	5 143 344	4 845 751	770 286	678 129	583 596	186 691
77.31	Vermietung v. landwirt. Maschinen und Geräten	119	76 852	74 793	12 556	12 012	9 113	3 443
77.32	Vermietung von Baumaschinen u. -geräten	358	1 196 347	1 049 064	222 793	187 692	137 043	85 750

Noch: **2. Umsatzsteuerpflichtige, steuerbarer Umsatz und Umsatzsteuervorauszahlung in Baden-Württemberg 2019**
nach Wirtschaftszweigen

Kennzeichnung	Wirtschaftszweig	Steuerpflichtige ¹⁾	Steuerbarer Umsatz		Umsatzsteuer vor Abzug der Vorsteuer		Abziehbare Vorsteuer	Umsatzsteuervorauszahlung
			insgesamt	darunter Lieferungen und Leistungen	insgesamt	darunter Lieferungen und Leistungen		
		Anzahl	1 000 EUR					
77.33	Vermiet. v. Büromasch., DV-geräten u. -einricht.	76	1 764 429	1 731 464	193 308	171 405	181 746	11 561
77.34	Vermietung von Wasserfahrzeugen	63	32 777	22 029	6 232	3 915	3 477	2 755
77.35	Vermietung von Luftfahrzeugen	52	106 255	104 649	4 713	4 304	2 952	1 761
77.39	Vermiet. v. sonst. Masch., Ger.u. bewegl. Sach. a.n.g.	1 153	1 966 684	1 863 752	330 684	298 801	249 264	81 421
77.4	Leasing nichtfinanziellen immat. Vermögensgegenständen (oh. Copyrights)	68	184 293	177 643	30 689	29 337	11 139	19 550
78	Vermittlung und Überlassung v. Arbeitskräften	1 143	2 794 316	2 792 484	529 395	524 988	86 235	443 161
78.1	Vermittlung von Arbeitskräften	619	1 120 152	1 119 310	213 111	209 865	50 310	162 802
78.2	Befristete Überlassung von Arbeitskräften	368	1 307 602	1 307 115	247 147	246 312	29 225	217 922
78.3	Sonstige Überlassung von Arbeitskräften	156	366 562	366 059	69 137	68 810	6 701	62 437
79	Reisebüros, -veranst., Erbr. sonst. Reservierungsdienstleistungen	1 380	799 045	792 487	97 279	88 643	69 690	27 588
79.1	Reisebüros und Reiseveranstalter	1 279	692 730	686 360	81 283	72 952	59 532	21 752
79.11	Reisebüros	920	335 400	332 033	43 123	40 985	23 567	19 556
79.12	Reiseveranstalter	359	357 330	354 327	38 161	31 967	35 965	2 196
79.9	Erbringung sonst. Reservierungsdienstleistungen	101	106 314	106 127	15 995	15 691	10 159	5 837
80	Wach- und Sicherheitsdienste sowie Detekteien	595	880 912	878 332	143 852	141 722	39 748	104 104
80.1	Private Wach- und Sicherheitsdienste	413	800 236	798 569	128 928	127 413	32 937	95 992
80.2	Sicherheitsdienste mit Überwach.- u. Alarmsyst.	75	58 395	57 512	10 733	10 161	5 258	5 475
80.3	Detekteien	107	22 280	22 251	4 191	4 149	1 554	2 637
81	Gebäudebetreuung; Garten- u. Landschaftsbau	12 059	5 552 506	5 505 479	974 472	917 482	416 117	558 357
81.1	Hausmeisterdienste	2 350	611 453	609 980	109 730	105 789	45 656	64 073
81.2	Reinigung von Gebäuden, Straßen u. Verkehrsmitteln	4 831	2 527 911	2 515 190	463 093	431 761	142 351	320 743
81.21	Allgemeine Gebäudereinigung	3 121	1 925 100	1 921 466	353 483	325 709	101 858	251 626
81.22	Spez. Reinigung v. Gebäud. u. Reinigung v. Maschinen	1 174	365 544	364 702	66 995	65 658	20 825	46 170
81.22.1	Schornsteinreinigung	852	180 488	180 260	34 239	34 153	5 763	28 476
81.22.9	Sonst. spez. Reinigung v. Gebäuden u. Maschinen	322	185 056	184 441	32 757	31 505	15 062	17 695
81.29	Reinigung a.n.g.	536	237 267	229 022	42 615	40 394	19 668	22 947
81.29.1	Reinigung von Verkehrsmitteln	128	58 116	57 873	10 384	10 281	4 582	5 803
81.29.2	Desinfektion und Schädlingsbekämpfung	91	61 007	56 638	11 105	10 108	4 863	6 243
81.29.9	Sons. Reinigung a.n.g.	317	118 144	114 511	21 125	20 005	10 224	10 901
81.3	Garten, Landsch.bau, Erbr. v. sonst. gärtner. Dienstleistungen	4 878	2 413 142	2 380 310	401 649	379 932	228 110	173 540
81.30.1	Garten- und Landschaftsbau	4 081	2 169 407	2 139 704	362 156	341 429	205 921	156 236
81.30.9	Erbringung v. sonstigen gärtnerischen Dienstl.	797	243 735	240 606	39 493	38 502	22 189	17 304
82	Erbringung v. wirt. Dienstl. f. Untern, Priv.pers. a.n.g	6 607	7 190 652	6 669 568	1 166 491	1 040 852	782 258	384 234

Noch: **2. Umsatzsteuerpflichtige, steuerbarer Umsatz und Umsatzsteuervorauszahlung in Baden-Württemberg 2019**
nach Wirtschaftszweigen

Kennzeichnung	Wirtschaftszweig	Steuerpflichtige ¹⁾	Steuerbarer Umsatz		Umsatzsteuer vor Abzug der Vorsteuer		Abziehbare Vorsteuer	Umsatzsteuervorauszahlung
			insgesamt	darunter Lieferungen und Leistungen	insgesamt	darunter Lieferungen und Leistungen		
		Anzahl	1 000 EUR					
82.1	Sekretariats- u. Schreibdienste, Copy-Shops	998	131 785	130 903	23 921	22 664	11 022	12 899
82.11	Allgem. Sekretariats- und Schreibdienste	663	72 148	71 595	13 059	12 770	5 129	7 930
82.19	Copy-Shops; Erbringung sonst. spez. Sekretariatsdienste	335	59 637	59 308	10 862	9 894	5 893	4 969
82.2	Call Center	89	467 278	467 009	84 525	83 252	72 692	11 834
82.3	Messe-, Ausstellungs- und Kongressveranstalter	683	762 625	756 023	144 169	139 399	101 859	42 310
82.9	Erbr. sonst. wirt. Dienstl. für Untern. u. Privatpers.	4 837	5 828 964	5 315 632	913 877	795 537	596 685	317 192
82.91	Inkassobüros und Auskunfteien	119	211 395	210 569	39 874	39 544	17 084	22 791
82.91.1	Inkassobüros	97	184 213	183 863	34 739	34 587	15 076	19 664
82.91.2	Auskunfteien	22	27 182	26 705	5 135	4 957	2 008	3 127
82.92	Abfüllen und Verpacken	143	821 631	765 300	121 260	108 684	98 915	22 345
82.99	Erbr. sonst. wirt. Dienstl. f. Untern. u. Privp. a.n.g.	4 575	4 795 938	4 339 764	752 742	647 309	480 687	272 056
82.99.1	Versteigerungsgewerbe	50	38 288	37 526	4 836	4 620	3 525	1 311
82.99.9	Erbr. v. and. wirt. Dienstl. f. Untern. u. Privp. a.n.g.	4 525	4 757 650	4 302 238	747 907	642 689	477 162	270 745
O	Öff. Verwaltung, Verteidig.; Sozialversich.	–	–	–	–	–	–	–
P	Erziehung und Unterricht
85	Erziehung und Unterricht
85.1	Kindergärten und Vorschulen	11	4 351	4 348	422	420	112	309
85.2	Grundschulen	6	359	359	45	41	21	24
85.3	Weiterführende Schulen	301	239 011	238 693	16 934	16 509	8 771	8 163
85.31	Allgemein bildende weiterführende Schulen	37	57 303	57 165	1 139	841	391	749
85.32	Berufsbildende weiterführende Schulen	264	181 708	181 528	15 795	15 668	8 380	7 415
85.4	Tertiär. u. post-sekund., nicht tertiärer Unterricht
85.41	Post-sekundärer, nicht tertiärer Unterricht	188	70 353	70 245	3 134	2 987	1 020	2 114
85.42	Tertiärer Unterricht
85.42.1	Universitäten	11	97 945	92 822	18 645	16 345	5 833	12 813
85.42.2	Allgemeine Fachhochschulen
85.42.3	Verwaltungsfachhochschulen	3	36 891	34 946	5 901	4 946	2 168	3 733
85.42.4	Berufs-, Fachakademien, Schulen d. Gesundheitswesens	22	9 333	9 049	1 438	1 277	1 127	311
85.5	Sonstiger Unterricht	5 895	1 235 094	1 229 270	187 216	182 513	83 471	103 746
85.51	Sport- und Freizeitunterricht	1 764	226 652	223 142	38 055	36 064	18 973	19 082
85.52	Kulturunterricht	397	68 344	68 303	8 786	8 658	4 148	4 637
85.53	Fahr- und Flugschulen	1 452	382 470	381 626	60 835	60 188	22 172	38 664
85.59	Sonst. Unterricht a.n.g.	2 282	557 628	556 199	79 541	77 603	38 178	41 363
85.59.1	Allgemeine u. politische Erwachsenenbildung	85	21 967	21 958	2 075	2 048	741	1 334
85.59.2	Berufliche Erwachsenenbildung	1 235	423 758	422 592	60 722	59 041	31 327	29 394

Noch: **2. Umsatzsteuerpflichtige, steuerbarer Umsatz und Umsatzsteuervorauszahlung in Baden-Württemberg 2019**
nach Wirtschaftszweigen

Kennzeichnung	Wirtschaftszweig	Steuerpflichtige ¹⁾	Steuerbarer Umsatz		Umsatzsteuer vor Abzug der Vorsteuer		Abziehbare Vorsteuer	Umsatzsteuervorauszahlung
			insgesamt	darunter Lieferungen und Leistungen	insgesamt	darunter Lieferungen und Leistungen		
		Anzahl	1 000 EUR					
85.59.9	Unterricht a.n.g.	962	111 903	111 650	16 745	16 515	6 110	10 635
85.6	Erbr. v. Dienstleistungen für den Unterricht	40	8 094	8 091	1 389	1 365	551	839
Q	Gesundheits- und Sozialwesen	7 949	13 887 141	13 806 465	460 114	430 821	311 238	148 876
86	Gesundheitswesen	7 136	10 847 308	10 780 734	383 055	358 773	239 813	143 242
86.1	Krankenhäuser	220	6 845 217	6 801 945	175 182	159 964	116 276	58 906
86.10.1	Krankenhäuser (oh. Hochschul-, Vors., Reha-kl.)	169	5 417 107	5 402 573	109 486	103 840	79 600	29 886
86.10.2	Hochschulkliniken	5	1 094 873	1 066 548	59 474	50 210	32 399	27 075
86.10.3	Vorsorge- und Rehabilitationskliniken	46	333 238	332 824	6 222	5 914	4 276	1 945
86.2	Arzt- und Zahnarztpraxen	2 911	1 744 180	1 739 729	51 454	49 680	20 196	31 259
86.21	Arztpraxen für Allgemeinmedizin	777	262 402	261 385	16 613	16 288	5 435	11 178
86.22	Facharztpraxen	629	355 229	354 063	16 413	16 074	5 655	10 758
86.23	Zahnarztpraxen	1 505	1 126 549	1 124 281	18 429	17 318	9 106	9 323
86.9	Gesundheitswesen a.n.g.	4 005	2 257 910	2 239 061	156 418	149 129	103 341	53 077
86.90.1	Praxen v. psychologischen Psychotherapeut.	452	77 945	77 835	8 098	8 048	2 080	6 018
86.90.2	Massagepraxen, Kr.gymn., med. Bademeister, Hebammen u. ä. Berufe	907	168 007	166 628	13 295	12 945	6 985	6 310
86.90.3	Heilpraktikerpraxen	256	29 482	29 144	3 046	2 953	1 355	1 691
86.90.9	Sonstige selbstständige Tätigkeiten im Gesundheitswesen	2 390	1 982 476	1 965 454	131 979	125 183	92 921	39 058
87	Heime (oh. Erholungs- und Ferienheime)	240	1 852 042	1 839 291	42 820	39 713	47 336	- 4 516
87.1	Pflegeheime	139	1 234 608	1 223 169	30 799	28 184	40 086	- 9 287
87.2	Stat. Einr. z. psychosoz. Betreuung, Suchtbekämpfung u. Ä.	7	1 627	1 626	289	287	103	186
87.3	Altenheime; Alten- und Behindertenwohnheime	64	476 502	475 292	8 481	8 096	4 634	3 847
87.9	Sonstige Heime (ohne Erholungs- u. Ferienheime)	30	139 305	139 204	3 252	3 145	2 514	738
88	Sozialwesen (ohne Heime)	573	1 187 791	1 186 439	34 239	32 335	24 089	10 150
88.1	Soziale Betreuung ält. Menschen und Behinderter	200	88 332	88 243	5 339	5 224	3 402	1 937
88.10.1	Ambulante soziale Dienste	115	39 260	39 254	3 470	3 441	1 424	2 045
88.10.2	Sonst. soz. Betreuung ält. Menschen u. Behinderter	85	49 072	48 989	1 869	1 783	1 978	- 109
88.9	Sonstiges Sozialwesen (ohne Heime)	373	1 099 459	1 098 196	28 900	27 111	20 687	8 213
88.91	Tagesbetreuung von Kindern	32	13 406	13 379	515	505	189	326
88.99	Sonstiges Sozialwesen a.n.g.	341	1 086 054	1 084 816	28 385	26 606	20 498	7 887
R	Kunst, Unterhaltung und Erholung	12 305	6 057 473	6 014 064	870 311	835 235	509 727	360 584
90	Kreative, künstlerische u. unterhaltende Tätigkeiten	5 621	778 551	767 517	108 412	103 736	63 947	44 464
90.01	Darstellende Kunst	1 388	132 244	131 632	16 752	16 455	8 602	8 150
90.01.1	Theaterensembles	29	10 606	10 606	992	925	727	264
90.01.2	Ballettgruppen, Orchester, Kapellen und Chöre	454	36 014	35 741	4 613	4 552	2 777	1 836

Noch: **2. Umsatzsteuerpflichtige, steuerbarer Umsatz und Umsatzsteuervorauszahlung in Baden-Württemberg 2019**
nach Wirtschaftszweigen

Kennzeichnung	Wirtschaftszweig	Steuerpflichtige ¹⁾	Steuerbarer Umsatz		Umsatzsteuer vor Abzug der Vorsteuer		Abziehbare Vorsteuer	Umsatzsteuervorauszahlung
			insgesamt	darunter Lieferungen und Leistungen	insgesamt	darunter Lieferungen und Leistungen		
		Anzahl	1 000 EUR					
90.01.3	Selbstst. Artistinnen u. Artisten, Zirkusgruppen	72	7 221	7 206	1 079	1 071	453	626
90.01.4	Selb. Bühnen-, Film-, Rdf.-künstl., so.darst.Kunst	833	78 403	78 079	10 067	9 907	4 644	5 423
90.02	Erbr. v. Dienstleistungen f. d. darstellende Kunst	272	63 556	60 737	11 170	10 359	7 620	3 550
90.03	Künstlerisches und schriftsteller. Schaffen	3 739	348 393	342 223	52 005	50 151	21 785	30 219
90.03.1	Selbst. Komponistinnen, Komponisten, Musikbearb.	317	35 140	35 007	4 892	4 696	2 329	2 563
90.03.2	Selbstständige Schriftsteller/innen	794	59 090	58 784	8 272	8 195	1 996	6 276
90.03.3	Selbstständige bildende Künstlerinnen u. Künstler	1 061	124 499	119 720	19 703	18 604	10 549	9 155
90.03.4	Selbstständ. Restauratorinnen u. Restauratoren	198	27 308	26 706	4 749	4 486	1 978	2 772
90.03.5	Selbst. Journalist(inn)en u.Pressefotograf(inn)en	1 369	102 357	102 006	14 389	14 170	4 934	9 454
90.04	Betrieb von Kultur- u. Unterhaltungseinricht.	222	234 359	232 924	28 485	26 771	25 940	2 546
90.04.1	Theater- und Konzertveranstalter	179	145 275	144 877	18 834	17 690	16 184	2 649
90.04.2	Opern- u. Schausp.häuser, Konzerthallen u. ähnl. Einrichtungen	26	83 887	82 853	8 882	8 342	9 140	- 258
90.04.3	Varietés und Kleinkunsth Bühnen	17	5 197	5 194	770	738	616	154
91	Bibliotheken, Archive, Museen, botan., zool. Gärten	119	122 039	120 008	11 596	10 498	9 753	1 843
91.01	Bibliotheken und Archive	12	5 602	5 586	999	923	359	640
91.02	Museen	81	65 396	63 973	6 260	5 498	7 104	- 844
91.03	Betr. v. historisch. Stätt., Gebäud. u. ähnl. Attrakt.	13	1 661	1 660	245	243	194	51
91.04	Bot. u. zool. Gärten sowie Naturparks	13	49 380	48 790	4 093	3 835	2 097	1 996
92	Spiel-, Wett- und Lotteriewesen	1 180	2 149 564	2 144 611	213 630	211 357	93 300	120 331
92.00.1	Spielhallen und Betrieb von Spielautomaten	925	906 945	905 934	170 341	169 838	67 983	102 359
92.00.2	Spielbanken und Spielklubs
92.00.3	Wett-, Toto- und Lotteriewesen
93	Erbringung v. Dienstl. d. Sports, d. Unterhalt. u. d. Erholung	5 385	3 007 318	2 981 929	536 672	509 644	342 727	193 946
93.1	Erbringung von Dienstleistungen des Sports	3 860	1 900 103	1 885 753	343 303	324 266	199 450	143 853
93.11	Betrieb von Sportanlagen	601	511 247	505 217	79 895	77 951	59 832	20 063
93.12	Sportvereine	1 962	793 258	789 950	153 983	139 908	74 722	79 261
93.13	Fitnesszentren	742	411 359	409 702	74 289	73 633	41 963	32 326
93.19	Erbringung v. sonstigen Dienstleist. des Sports	555	184 239	180 884	35 136	32 774	22 932	12 204
93.2	Erbr. v. sonst. Dienstl. d. Unterhalt. u. d. Erholung	1 525	1 107 215	1 096 175	193 370	185 378	143 276	50 093
93.21	Vergnügungs- und Themenparks	220	631 190	623 919	114 891	109 249	91 029	23 862
93.29	Erbr. v. Dienstl. d. Unterhaltung u. Erhol. a.n.g.	1 305	476 026	472 256	78 479	76 130	52 247	26 232
S	Erbringung von sonstigen DL	27 540	5 901 601	5 773 996	947 697	893 904	540 353	407 345
94	Interessenvertretung, kirchl. u. a. rel. Vereinigungen (oh. Soz., Sport)	1 755	891 405	882 038	94 863	88 468	71 776	23 087

Noch: **2. Umsatzsteuerpflichtige, steuerbarer Umsatz und Umsatzsteuervorauszahlung in Baden-Württemberg 2019**
nach Wirtschaftszweigen

Kennzeichnung	Wirtschaftszweig	Steuerpflichtige ¹⁾	Steuerbarer Umsatz		Umsatzsteuer vor Abzug der Vorsteuer		Abziehbare Vorsteuer	Umsatzsteuervorauszahlung
			insgesamt	darunter Lieferungen und Leistungen	insgesamt	darunter Lieferungen und Leistungen		
		Anzahl	1 000 EUR					
94.1	Wirtsch.- u. Arbeitgeberverbände, Berufsorganisations.
94.11	Wirtschafts- und Arbeitgeberverbände
94.12	Berufsorganisationen	113	66 888	66 003	9 999	9 764	5 409	4 590
94.2	Arbeitnehmervereinigungen
94.9	Kirchl. Vereinigungen; pol. Part., Interess.vertr. u. Vereinigungen a.n.g.	1 525	755 130	746 944	73 504	67 574	60 579	12 924
94.91	Kirchliche und sonstige religiöse Vereinigungen	100	146 991	145 752	10 036	7 373	8 356	1 680
94.92	Politische Parteien und Vereinigungen	4	85	85	29	16	2	28
94.99	Sonst. Interess.vertret. und Vereinigungen a.n.g.	1 421	608 054	601 108	63 438	60 184	52 222	11 217
94.99.1	Organisat. der Bildung, Wissenschaft u. Forschung	550	153 297	151 558	14 188	12 887	16 037	- 1 849
94.99.2	Organisationen der Kultur	171	29 932	29 926	4 286	4 233	6 633	- 2 347
94.99.3	Verbraucherorganisationen	81	59 421	59 410	8 576	8 122	5 783	2 793
94.99.4	Jugendorganisationen	32	32 220	32 120	1 335	1 262	1 212	123
94.99.9	Interessenvertretungen und Vereinigungen a.n.g.	587	333 184	328 094	35 053	33 681	22 556	12 497
95	Rep. von DV-geräten und Gebr.gütern	1 575	496 361	487 865	78 006	71 281	64 219	13 787
95.1	Rep. von DV- und Telekommunikationsgerät.	202	173 030	172 422	20 372	16 967	29 674	- 9 301
95.11	Rep. von DV-Geräten und peripheren Geräten	156	159 006	158 568	17 594	14 361	28 325	- 10 732
95.12	Reparatur von Telekommunikationsgeräten	46	14 024	13 854	2 779	2 607	1 348	1 430
95.2	Reparatur von Gebrauchsgütern	1 373	323 331	315 443	57 633	54 314	34 545	23 089
95.21	Reparatur v. Geräten d. Unterhaltungselektronik	106	25 017	24 819	4 642	4 595	3 206	1 436
95.22	Reparatur v. elektr. Haushalts- u. Gartengeräten	181	63 132	61 055	11 536	11 030	6 692	4 844
95.23	Reparatur von Schuhen und Lederwaren	200	31 213	30 261	5 179	4 996	2 860	2 319
95.24	Rep. v. Möbeln und Einrichtungsgegenständen	101	20 764	19 475	3 578	3 304	1 913	1 665
95.25	Reparatur von Uhren und Schmuck	91	25 914	25 244	4 551	4 388	2 699	1 852
95.29	Reparatur von sonstigen Gebrauchsgütern	694	157 292	154 589	28 146	26 000	17 174	10 972
96	Erb. v. sonst. überwiegend persönl. Dienstl.	24 210	4 513 835	4 404 094	774 828	734 155	404 358	370 471
96.01	Wäscherei und chemische Reinigung	604	355 079	346 864	67 230	65 107	28 749	38 480
96.02	Frisör- und Kosmetiksalons	11 045	1 287 701	1 278 119	238 399	235 999	87 056	151 343
96.02.1	Frisörsalons	7 957	1 027 171	1 020 803	192 012	190 341	64 904	127 109
96.02.2	Kosmetiksalons	3 088	260 530	257 316	46 387	45 658	22 152	24 234
96.03	Bestattungswesen	516	239 166	235 484	44 355	43 510	19 904	24 452
96.03.1	Bestattungsinstitute	489	218 913	215 279	40 941	40 108	17 647	23 295
96.03.2	Friedhöfe und Krematorien	27	20 254	20 205	3 414	3 402	2 257	1 157
96.04	Saunas, Solarien, Bäder u. Ä. Erbringung v. sonstigen Dienstleistungen	292	236 573	235 506	32 034	31 037	27 944	4 090
96.09	a.n.g.	11 753	2 395 316	2 308 121	392 810	358 503	240 705	152 105
A-S	Insgesamt	451 955	1 307 749 355	1 182 107 411	179 551 085	135 195 723	160 926 072	18 625 093

1) Nur Steuerpflichtige mit Lieferungen und Leistungen von mehr als 17 500 Euro.

3. Umsatzsteuerpflichtige und deren Lieferungen und Leistungen in Baden-Württemberg 2019 nach

Kennzeichnung	Wirtschaftszweig	Steuerpflichtige ¹⁾	Lieferungen und Leistungen	Davon in Größenklassen von ... bis unter ... EUR					
				17 500 bis 50 000		50 000 bis 100 000		100 000 bis 250 000	
				Anzahl	1 000 EUR	Anzahl	1 000 EUR	Anzahl	1 000 EUR
A	Land- und Forstwirtschaft, Fischerei	17 577	4 456 223	6 132	186 458	3 263	234 106	3 866	623 831
01	Landwirtschaft, Jagd u. damit verb. Tätigk.	16 323	3 809 083	5 800	175 979	3 026	217 002	3 561	575 800
02	Forstwirtschaft und Holzeinschlag	1 204	626 449	317	10 020	230	16 556	289	45 428
03	Fischerei und Aquakultur	50	20 692	15	458	7	548	16	2 604
B	Bergbau und Gewinnung von Steinen und Erden	.	.	16	552	12	917	16	2 595
05	Kohlenbergbau	–	–	–	–	–	–	–	–
06	Gewinnung von Erdöl und Erdgas	–	–	–	–
07	Erzbergbau	–	–	–	–	–	–	–	–
08	Gewinnung v. Steinen und Erden, sonst. Bergbau	12	917	16	2 595
09	Erbr. v. Dienstl. f. d. Bergb. u. f. d. Gew. v. Steinen u. Erden	–	–	–	–
C	Verarbeitendes Gewerbe	39 018	469 332 689	4 731	152 312	4 362	317 876	6 592	1 087 883
10	Herstellung v. Nahrungs- und Futtermitteln	4 121	17 197 008	421	12 968	321	23 881	668	114 621
11	Getränkeherstellung	550	2 716 482	95	2 962	75	5 212	72	11 814
12	Tabakverarbeitung	10	126 576	.	.	–	–	.	.
13	Herstellung von Textilien	871	2 367 530	212	6 536	134	9 455	149	24 326
14	Herstellung von Bekleidung	535	3 176 163	184	5 391	92	6 568	69	11 076
15	Herstellung von Leder, Lederwaren und Schuhen	229	416 297	36	1 138	48	3 542	52	8 481
16	H. v. Holz-, Flecht-, Korb- u. Korkwaren (ohne Möbel)	2 416	4 940 388	368	11 766	397	28 426	472	75 318
17	Herstellung von Papier, Pappe und Waren daraus	398	9 096 732	31	1 032	36	2 498	36	5 816
18	H. v. Druckerz.; Vervielf. v. besp. Ton-, Bild- u. Datenträgern	1 749	2 966 959	290	9 351	231	16 539	385	62 706
19	Kokerei und Mineralölverarbeitung	17	9 075 083	–	–	–	–	.	.
20	Herst. von chemischen Erzeugnissen	676	15 113 390	69	2 289	58	4 328	79	12 828
21	Herstellung von pharmazeutischen Erzeugnissen	156	20 286 359	.	.	7	479	16	2 484
22	Herstellung von Gummi- und Kunststoffwaren	1 342	20 858 807	82	2 647	92	6 952	154	25 754
23	H. v. Glas, Glasw., Keramik, Verarb. v. Steinen u. Erden	1 594	8 258 560	205	6 694	211	15 605	323	52 868
24	Metallerzeugung und -bearbeitung	1 059	14 364 827	103	3 319	88	6 528	163	27 497
25	Herstellung von Metallerzeugnissen	8 222	39 858 448	891	29 106	885	64 835	1 372	225 736
26	H. v. DV-Gerät., elektron. u. opt. Erzeugnissen	2 159	32 966 928	222	6 963	192	14 024	321	51 566
27	Herstellung von elektrisch. Ausrüstungen	1 367	17 485 380	111	3 534	121	8 895	165	27 069
28	Maschinenbau	4 027	74 028 867	290	9 407	266	19 557	487	83 134
29	H. v. Kraftwagen und Kraftwagenteilen	589	154 972 634	57	1 915	45	3 414	100	17 126
30	Sonstiger Fahrzeugbau	170	2 201 159	25	878	11	832	21	3 203
31	Herstellung von Möbeln	1 556	4 342 794	199	6 735	244	17 969	353	57 213
32	Herstellung von sonstigen Waren	3 475	10 381 730	526	17 560	494	35 538	719	119 255

Wirtschaftsabteilungen und Größenklassen

Davon in Größenklassen von ... bis unter ... EUR										Kenn- zeich- nung
250 000 bis 500 000		500 000 bis 1 Mill.		1 Mill. bis 2 Mill.		2 Mill. bis 5 Mill.		5 Mill. und mehr		
Anzahl	1 000 EUR	Anzahl	1 000 EUR	Anzahl	1 000 EUR	Anzahl	1 000 EUR	Anzahl	1 000 EUR	
2 428	862 868	1 265	861 403	414	551 247	159	467 115	50	669 195	A
2 269	806 221	1 160	786 984	.	.	132	388 128	.	.	01
156	55 867	102	71 959	70	95 903	02
3	781	3	2 461	03
15	5 676	24	17 252	31	43 120	49	159 173	.	.	B
-	-	-	-	-	-	-	-	-	-	05
-	-	-	-	-	-	-	-	-	-	06
-	-	-	-	-	-	-	-	-	-	07
15	5 676	24	17 252	.	.	49	159 173	.	.	08
-	-	-	-	.	.	-	-	-	-	09
5 205	1 869 817	5 056	3 611 489	3 923	5 565 789	3 732	11 925 314	5 417	444 802 210	C
755	276 005	841	601 170	498	689 506	295	907 500	322	14 571 357	10
48	17 390	46	33 575	47	66 885	59	193 906	108	2 384 738	11
.	.	-	-	.	.	-	-	3	124 155	12
82	28 361	80	60 076	59	80 028	68	220 246	87	1 938 502	13
42	14 551	39	28 295	26	37 328	35	118 668	48	2 954 285	14
24	8 492	28	21 075	14	17 927	14	45 457	13	310 186	15
359	129 864	302	215 438	228	326 810	151	489 665	139	3 663 099	16
29	9 910	38	26 706	30	43 211	65	209 754	133	8 797 807	17
234	83 309	215	154 149	164	231 745	120	385 150	110	2 024 011	18
.	4	11 965	8	9 058 714	19
57	20 887	54	39 614	55	78 733	94	296 984	210	14 657 725	20
.	.	.	.	17	26 173	14	49 939	58	20 190 171	21
122	43 185	154	111 457	158	230 179	191	639 153	389	19 799 480	22
255	90 024	177	120 795	95	129 226	123	401 469	205	7 441 878	23
127	46 515	142	99 068	133	190 457	116	351 642	187	13 639 801	24
1 153	412 693	1 107	789 942	1 011	1 449 094	844	2 638 292	959	34 248 750	25
223	80 696	245	176 632	218	312 740	301	993 069	437	31 331 238	26
160	56 941	158	118 374	152	214 396	173	565 173	327	16 490 998	27
382	138 403	472	340 954	464	669 154	568	1 852 148	1 098	70 916 110	28
68	24 951	66	49 223	47	67 616	59	203 677	147	154 604 712	29
26	9 182	22	14 484	14	20 837	18	55 215	33	2 096 528	30
275	98 613	197	139 858	110	156 662	94	279 908	84	3 585 836	31
530	189 125	471	329 589	256	353 820	227	716 407	252	8 620 434	32

Noch: **3. Umsatzsteuerpflichtige und deren Lieferungen und Leistungen in Baden-Württemberg 2019 nach**

Kennzeichnung	Wirtschaftszweig	Steuerpflichtige ¹⁾	Lieferungen und Leistungen	Davon in Größenklassen von ... bis unter ... EUR					
				17 500 bis 50 000		50 000 bis 100 000		100 000 bis 250 000	
				Anzahl	1 000 EUR	Anzahl	1 000 EUR	Anzahl	1 000 EUR
33	Reparatur u. Installation v. Masch. u. Ausrüstungen	1 730	2 133 587	298	9 584	314	22 800	412	67 204
D	Energieversorgung	13 612	46 540 203	7 046	204 105	2 466	172 909	2 021	316 457
E	Wasserversorgung; Abw., Abfallentsorg., Bes. v. Umweltv.	1 738	4 171 433	89	3 008	101	7 400	212	37 303
36	Wasserversorgung	1 023	1 569 793	26	858	37	2 689	117	21 904
37	Abwasserentsorgung	111	176 396	4	154	11	825	20	3 368
38	Samml., Behandl. u. Beseitig. v. Abfällen; Rückgewinnung	530	2 341 415	49	1 635	40	3 005	59	9 618
39	Beseitig. v. Umweltverschmutz. u. sonstige Entsorgung	74	83 829	10	361	13	882	16	2 413
F	Baugewerbe	45 527	47 937 236	6 414	211 843	7 065	516 996	10 707	1 760 840
41	Hochbau	3 777	13 835 989	410	13 150	384	27 878	606	101 014
42	Tiefbau	866	3 623 304	61	2 068	66	4 718	123	20 326
43	Vorber. Baustellenarb., Bauinst. u. sonstiges Ausb.gew.	40 884	30 477 943	5 943	196 625	6 615	484 400	9 978	1 639 500
G	Handel; Instandhaltung und Reparatur von Kfz.	79 023	423 234 367	13 225	427 289	11 739	855 301	16 624	2 707 126
45	Handel m. Kraftfahrz.; Instandh. u. Rep. v. Kfz	14 817	36 303 054	2 304	75 373	2 236	163 537	3 301	539 045
46	Großhandel (ohne Handel mit Kfz)	20 532	244 861 715	3 064	99 213	2 703	197 259	3 683	601 258
47	Einzelhandel (oh. Handel mit Kfz)	43 674	142 069 598	7 857	252 702	6 800	494 505	9 640	1 566 823
H	Verkehr und Lagerei	12 049	20 562 930	1 782	60 363	2 224	161 290	2 670	429 441
49	Landverkehr u. Transport in Rohrfernleitungen	7 702	7 186 053	1 108	38 272	1 609	117 084	1 846	297 443
50	Schifffahrt	128	473 143	5	174	4	283	17	2 778
51	Luftfahrt	108	579 823	23	723	24	1 853	18	2 986
52	Lagerei, Erbringung v. sonst. Dienstleist. f. d. Verkehr	2 627	11 515 456	258	8 568	274	20 055	449	73 176
53	Post-, Kurier- und Expressdienste	1 484	808 456	388	12 627	313	22 015	340	53 058
I	Gastgewerbe	30 874	12 773 304	5 713	188 299	6 129	450 048	9 055	1 466 771
55	Beherbergung	6 326	4 272 828	974	31 997	1 030	75 698	1 580	261 323
56	Gastronomie	24 548	8 500 477	4 739	156 302	5 099	374 351	7 475	1 205 448
J	Information und Kommunikation	16 363	32 495 943	3 776	120 868	3 195	232 306	4 316	681 806
58	Verlagswesen	1 068	5 645 295	193	6 264	164	11 915	197	31 538
59	Herstellung, Verleih, Vertr. v. Film., Ferns.; Kino; Tonstudios und Verl. v. Musik	821	442 391	234	7 530	181	12 596	156	25 572
60	Rundfunkveranstalter	22	92 758
61	Telekommunikation	330	274 559
62	Erbr. v. Dienstleist. der Informationstechnologie	12 156	24 429 266	2 634	84 432	2 325	169 885	3 472	546 543
63	Informationsdienstleistungen	1 966	1 611 675	630	19 932	448	32 224	430	68 376
K	Erbr. v. Finanz- u. Versicherungsdienstleist.	3 801	8 954 887	1 194	37 744	874	62 565	849	134 042
64	Erbringung von Finanzdienstleistungen	716	7 134 323	126	4 166	99	7 224	130	21 456
65	Versich., Rückversich. u. Pens.kassen (oh. SV)	18	266 794	4	747
66	Mit Finanz- u. Versich.dienstleistungen verbundene Tätigk.	3 067	1 553 770	715	111 839

Wirtschaftsabteilungen und Größenklassen

Davon in Größenklassen von ... bis unter ... EUR										Kenn- zeich- nung
250 000 bis 500 000		500 000 bis 1 Mill.		1 Mill. bis 2 Mill.		2 Mill. bis 5 Mill.		5 Mill. und mehr		
Anzahl	1 000 EUR	Anzahl	1 000 EUR	Anzahl	1 000 EUR	Anzahl	1 000 EUR	Anzahl	1 000 EUR	
237	84 563	186	129 200	124	168 619	99	299 927	60	1 351 690	33
861	302 909	487	339 308	286	391 639	187	545 590	258	44 267 287	D
307	114 631	361	263 453	307	420 066	203	618 907	158	2 706 665	E
221	83 297	261	190 245	211	281 470	106	312 380	44	676 950	36
17	6 267	24	17 450	11	15 370	12	34 812	12	98 151	37
64	23 042	67	48 580	74	106 557	79	255 256	98	1 893 724	38
5	2 025	9	7 177	11	16 670	6	16 459	4	37 841	39
7 594	2 720 364	6 085	4 304 807	3 936	5 483 264	2 407	7 327 751	1 319	25 611 370	F
484	179 917	530	383 791	476	678 556	463	1 461 134	424	10 990 550	41
117	43 046	107	76 188	112	164 900	138	421 980	142	2 890 078	42
6 993	2 497 401	5 448	3 844 828	3 348	4 639 808	1 806	5 444 637	753	11 730 744	43
10 961	3 911 042	8 753	6 246 745	6 536	9 289 698	5 620	17 564 845	5 565	382 232 324	G
2 241	805 856	1 735	1 240 136	1 172	1 656 316	938	2 962 771	890	28 860 019	45
2 443	873 991	2 195	1 576 272	1 953	2 787 996	1 805	5 683 948	2 686	233 041 778	46
6 277	2 231 195	4 823	3 430 338	3 411	4 845 385	2 877	8 918 126	1 989	120 330 523	47
1 597	569 938	1 326	944 970	1 056	1 494 904	818	2 516 246	576	14 385 777	H
1 055	375 612	875	620 349	617	872 534	407	1 230 989	185	3 633 770	49
21	7 708	21	14 262	19	25 711	29	97 263	12	324 966	50
13	4 663	10	7 501	3	3 851	7	21 653	10	536 593	51
344	124 659	311	226 478	327	464 399	323	1 011 684	341	9 586 435	52
164	57 296	109	76 379	90	128 408	52	154 658	28	304 014	53
5 038	1 767 864	2 871	1 974 569	1 326	1 817 548	542	1 604 740	200	3 503 465	I
1 104	392 673	843	593 298	464	645 966	242	722 905	89	1 548 967	55
3 934	1 375 192	2 028	1 381 271	862	1 171 582	300	881 835	111	1 954 496	56
1 676	589 485	1 209	862 998	826	1 168 039	742	2 324 009	623	26 516 430	J
137	48 977	105	73 512	81	115 782	81	255 748	110	5 101 558	58
96	34 557	69	48 137	40	58 234	31	95 257	14	160 507	59
–	–	5	3 312	.	.	8	28 583	4	57 258	60
45	16 526	27	20 139	.	.	14	40 354	6	156 742	61
1 220	425 105	889	634 067	618	874 829	549	1 726 569	449	19 967 835	62
178	64 319	114	83 830	67	92 966	59	177 497	40	1 072 530	63
314	108 624	192	133 149	113	157 566	103	336 268	162	7 984 929	K
72	25 957	66	46 969	40	58 795	61	208 641	122	6 761 116	64
–	–	–	–	.	.	3	9 344	.	.	65
242	82 667	126	86 181	.	.	39	118 282	.	.	66

Noch: **3. Umsatzsteuerpflichtige und deren Lieferungen und Leistungen in Baden-Württemberg 2019 nach**

Kennzeichnung	Wirtschaftszweig	Steuerpflichtige ¹⁾	Lieferungen und Leistungen	Davon in Größenklassen von ... bis unter ... EUR					
				17 500 bis 50 000		50 000 bis 100 000		100 000 bis 250 000	
				Anzahl	1 000 EUR	Anzahl	1 000 EUR	Anzahl	1 000 EUR
L	Grundstücks- und Wohnungswesen	48 280	16 215 293	19 796	607 365	10 547	748 069	9 372	1 472 208
M	Erbr. v. freiberufl., wiss. u. techn. Dienstl.	64 608	43 450 418	16 899	541 529	13 776	998 516	15 876	2 513 588
69	Rechts- u. Steuerberatung, Wirtschaftsprüfung	14 926	8 901 614	3 322	107 344	2 915	213 125	3 715	591 959
70	Verwalt. u. Führ. v. Untern. u. Betrieben; Unternehmensberatung	15 367	13 258 600	3 854	124 059	3 182	231 819	4 070	648 289
71	Architekten, Ing.bür.; techn., physikal. u. chem. Untersuchung	18 783	14 492 711	4 069	131 799	4 019	293 870	5 010	790 171
72	Forschung und Entwicklung	1 173	1 388 820	325	10 209	243	17 712	268	40 529
73	Werbung und Marktforschung	3 733	2 751 257	1 048	33 555	775	56 829	747	120 740
74	Sonst. freiberufl., wissenschaftl. u. techn. Tätigkeiten	9 557	2 223 723	4 143	130 292	2 500	174 876	1 777	272 929
75	Veterinärwesen	1 069	433 692	138	4 269	142	10 285	289	48 971
N	Erbr. v. sonst. Wirtsch. Dienstleistungen	24 963	23 256 922	6 005	193 246	4 742	341 912	6 148	1 015 738
77	Vermietung von beweglichen Sachen	3 179	6 618 572	800	25 261	569	41 339	608	96 786
78	Vermittlung u. Überlassung v. Arbeitskräften	1 143	2 792 484	142	4 559	103	7 509	172	28 192
79	Reisebüros, -veranst., Erbringung sonst. Reservierungsdienstleistungen	1 380	792 487	295	9 457	308	22 469	375	59 333
80	Wach- und Sicherheitsdienste sowie Detekteien	595	878 332	117	4 062	96	6 877	144	23 682
81	Gebäudebetreuung; Garten- u. Landsch.bau	12 059	5 505 479	2 612	85 136	2 296	166 899	3 452	583 756
82	Erbringung v. wirt. Dienstl. f. Unternehmen u. Privatpers. a.n.g	6 607	6 669 568	2 039	64 771	1 370	96 819	1 397	223 989
O	Öffentl. Verw., Verteidigung, Soz.vers.	-	-	-	-	-	-	-	-
P	Erziehung und Unterricht	.	.	2 348	74 830	1 586	113 124	1 531	238 598
Q	Gesundheits- und Sozialwesen	7 949	13 806 465	2 593	81 070	1 473	103 812	1 279	201 769
86	Gesundheitswesen	7 136	10 780 734	2 376	74 221	1 319	92 606	1 142	180 061
87	Heime (oh. Erholungs- und Ferienheime)	240	1 839 291	41	1 328	35	2 516	37	5 941
88	Sozialwesen (ohne Heime)	573	1 186 439	176	5 521	119	8 690	100	15 766
R	Kunst, Unterhaltung und Erholung	12 305	6 014 064	5 089	161 705	2 802	197 210	2 095	327 577
90	Kreative, künstlerische u. unterhaltende Tätigkeiten	5 621	767 517	2 966	93 500	1 474	102 794	771	115 617
91	Bibliotheken, Archive, Museen, botan. und zool. Gärten	119	120 008	24	787	.	.	27	4 433
92	Spiel-, Wett- und Lotteriewesen	1 180	2 144 611	159	5 077	.	.	260	44 068
93	Erbringung v. Dienstl. d. Sports, d. Unterhalt. u. d. Erholung	5 385	2 981 929	1 940	62 342	1 170	83 106	1 037	163 458
S	Erbringung von sonstigen Dienstleist.	27 540	5 773 996	10 629	341 694	7 243	513 552	6 196	953 962
94	Interessenvertretungen, kirchl. u. a. rel. Vereinigungen (oh. Soz., Sport)	1 755	882 038	707	21 774	349	24 937	329	52 353
95	Reparatur von DV-geräten und Gebrauchsgütern	1 575	487 865	524	16 756	399	28 875	374	58 457
96	Erbringung v. sonst. überwiegend persönl. Dienstleistungen	24 210	4 404 094	9 398	303 164	6 495	459 740	5 493	843 152
A – S	Wirtschaftszweige insgesamt	451 955	1 182 107 411	113 477	3 594 278	83 599	6 027 909	99 425	15 971 534

1) Nur Steuerpflichtige mit Lieferungen und Leistungen von mehr als 17 500 Euro.

Wirtschaftsabteilungen und Größenklassen

Davon in Größenklassen von ... bis unter ... EUR										Kenn- zeich- nung
250 000 bis 500 000		500 000 bis 1 Mill.		1 Mill. bis 2 Mill.		2 Mill. bis 5 Mill.		5 Mill. und mehr		
Anzahl	1 000 EUR	Anzahl	1 000 EUR	Anzahl	1 000 EUR	Anzahl	1 000 EUR	Anzahl	1 000 EUR	
3 939	1 379 712	2 224	1 552 248	1 216	1 695 141	771	2 381 473	415	6 379 078	L
7 274	2 559 556	4 897	3 441 892	2 950	4 082 211	1 837	5 621 106	1 099	23 692 020	M
1 975	701 420	1 531	1 080 257	891	1 219 796	439	1 302 503	138	3 685 211	69
1 683	583 967	983	690 653	638	897 789	502	1 593 334	455	8 488 689	70
2 238	788 049	1 571	1 102 140	960	1 332 275	604	1 823 054	312	8 231 351	71
110	38 527	62	46 032	58	81 956	52	154 698	55	999 158	72
432	154 324	316	223 661	187	254 995	145	453 315	83	1 453 838	73
558	194 099	283	197 360	165	226 715	79	247 383	52	780 068	74
278	99 170	151	101 789	51	68 685	16	46 819	4	53 703	75
3 217	1 123 834	2 081	1 463 924	1 259	1 750 837	899	2 729 742	612	14 637 689	N
369	130 534	332	239 881	198	272 905	156	486 346	147	5 325 521	77
129	46 553	154	113 224	161	230 122	178	554 757	104	1 807 568	78
193	68 454	102	70 674	45	63 123	32	95 749	30	403 228	79
82	28 896	60	43 497	46	62 328	25	67 227	25	641 761	80
1 763	609 246	954	659 334	535	742 877	306	912 896	141	1 745 335	81
681	240 151	479	337 314	274	379 483	202	612 767	165	4 714 274	82
-	-	-	-	-	-	-	-	-	-	O
617	213 971	257	175 226	82	113 044	48	138 456	.	.	P
739	265 722	850	608 654	533	738 682	261	766 114	221	11 040 642	Q
667	240 685	794	571 482	482	665 120	216	624 299	140	8 332 259	86
25	9 156	11	7 254	15	20 429	22	74 512	54	1 718 156	87
47	15 881	45	29 917	36	53 133	23	67 303	27	990 227	88
1 021	355 529	667	469 918	333	456 439	198	583 093	100	3 462 594	R
225	76 605	96	67 159	44	61 721	29	81 623	16	168 497	90
17	6 186	14	10 146	10	14 654	5	14 580	.	.	91
252	89 482	160	112 593	109	152 520	70	205 784	.	.	92
527	183 256	397	280 019	170	227 544	94	281 106	50	1 701 097	93
1 937	662 381	856	587 879	372	515 037	194	596 139	113	1 603 354	S
163	57 679	88	60 458	47	64 062	33	100 547	39	500 226	94
143	49 871	71	49 079	36	50 106	20	65 731	8	168 991	95
1 631	554 830	697	478 341	289	400 868	141	429 861	66	934 137	96
54 740	19 383 924	39 461	27 859 884	25 499	35 734 272	18 770	58 206 082	16 984	1 015 329 529	A – S

4. Umsatzsteuerpflichtige und deren Lieferungen und Leistungen in Baden-Württemberg 2019 nach der Besteuerung

Kennzeichnung	Wirtschaftszweig	Steuerpflichtige ¹⁾	Lieferungen und Leistungen	Steuerpflichtige Umsätze			
				zu 19 %		zu 7 %	
				Anzahl	1 000 EUR	Anzahl	1 000 EUR
A	Land- und Forstwirtschaft, Fischerei	17 577	4 456 223	16 955	2 180 742	9 566	1 981 721
01	Landwirtschaft, Jagd u. damit verb. Tätigk.	16 323	3 809 083	15 721	1 628 248	9 072	1 923 487
02	Forstwirtschaft und Holzeinschlag	1 204	626 449	1 189	545 328	459	45 544
03	Fischerei und Aquakultur	50	20 692	45	7 166	35	12 690
B	Bergbau und Gewinnung von Steinen und Erden
05	Kohlenbergbau	–	–	–	–	–	–
06	Gewinnung von Erdöl und Erdgas	–	–
07	Erzbergbau	–	–	–	–	–	–
08	Gewinnung v. Steinen und Erden, sonst. Bergbau
09	Erbringung v. Dienstleistungen f. d. Bergb. u. f. d. Gew. v. Steinen u. Erden	–	–
C	Verarbeitendes Gewerbe	39 018	469 332 689	38 488	221 529 190	7 788	15 127 042
10	Herstellung v. Nahrungs- und Futtermitteln	4 121	17 197 008	3 974	1 779 952	3 647	12 050 998
11	Getränkeherstellung	550	2 716 482	547	2 393 653	275	33 570
12	Tabakverarbeitung	10	126 576	10	81 180	.	.
13	Herstellung von Textilien	871	2 367 530	867	1 332 579	66	2 723
14	Herstellung von Bekleidung	535	3 176 163	532	1 838 708	36	13 662
15	Herstellung von Leder, Lederwaren und Schuhen	229	416 297	229	230 069	.	.
16	Herstellung v. Holz-, Flecht-, Korb- u. Korkwaren (ohne Möbel)	2 416	4 940 388	2 403	3 393 815	366	145 782
17	Herstellung von Papier, Pappe und Waren daraus	398	9 096 732	397	5 702 304	47	52 506
18	Herstellung v. Druckerz.; Vervielfält. v. besp. Ton-, Bild- u. Datenträger	1 749	2 966 959	1 744	2 326 233	621	292 668
19	Kokerei und Mineralölverarbeitung	17	9 075 083	17	6 128 004	3	893 320
20	Herst. von chemischen Erzeugnissen	676	15 113 390	665	8 557 835	85	150 941
21	Herstellung von pharmazeutischen Erzeugnissen	156	20 286 359	149	8 759 373	.	.
22	Herstellung von Gummi- und Kunststoffwaren	1 342	20 858 807	1 334	12 882 628	79	2 300
23	Herstellung v. Glas, Glasw., Keramik, Verarb. v. Steinen u. Erden	1 594	8 258 560	1 581	6 437 395	104	19 410
24	Metallerzeugung und -bearbeitung	1 059	14 364 827	1 046	7 480 483	41	1 739
25	Herstellung von Metallerzeugnissen	8 222	39 858 448	8 188	27 189 331	263	27 186
26	Herstellung v. DV-Gerät., elektron. u. opt. Erzeugnissen	2 159	32 966 928	2 146	19 259 447	161	28 270
27	Herstellung von elektrisch. Ausrüstungen	1 367	17 485 380	1 352	9 213 576	75	2 103
28	Maschinenbau	4 027	74 028 867	3 988	31 426 589	234	21 625
29	H. v. Kraftwagen und Kraftwagenteilen	589	154 972 634	583	55 420 878	41	44 934
30	Sonstiger Fahrzeugbau	170	2 201 159	166	873 257	15	38 610
31	Herstellung von Möbeln	1 556	4 342 794	1 556	3 095 023	65	1 704
32	Herstellung von sonstigen Waren	3 475	10 381 730	3 299	4 172 933	1 383	1 146 896

der Umsätze und Wirtschaftsabteilungen

Steuerpflichtige Umsätze				Steuerfreie Umsätze						Kenn- zeich- nung
zu anderen Steuersätzen		nach § 24 Abs. 1 UStG		zusammen		darunter				
						mit Vorsteuerabzug		ohne Vorsteuerabzug		
Anzahl	1 000 EUR	Anzahl	1 000 EUR	Anzahl	1 000 EUR	Fälle	1 000 EUR	Fälle	1 000 EUR	
136	779	1 149	112 065	2 905	143 577	941	112 486	2 125	31 090	A
128	737	1 142	111 829	2 736	115 887	823	90 419	2 052	25 469	01
8	42	7	236	159	26 854	110	21 332	68	5 523	02
-	-	-	-	10	835	8	736	5	99	03
.	.	-	-	B
-	-	-	-	-	-	-	-	-	-	05
-	-	-	-	-	-	-	-	-	-	06
-	-	-	-	-	-	-	-	-	-	07
.	.	-	-	08
-	-	-	-	-	-	09
490	2 697	11	3 793	15 949	226 774 091	15 033	225 849 344	2 305	924 747	C
.	.	.	.	678	3 354 268	481	3 344 928	263	9 340	10
20	20	6	3 548	212	282 189	177	264 253	94	17 936	11
.	.	-	-	5	45 208	5	45 208	-	-	12
10	22	-	-	398	1 018 729	373	1 013 900	65	4 829	13
8	4	-	-	213	1 320 185	201	1 313 878	35	6 307	14
.	.	-	-	114	181 584	15
35	15	-	-	609	1 250 464	549	1 242 685	112	7 779	16
15	16	-	-	278	3 329 542	270	3 324 748	45	4 794	17
11	13	-	-	733	343 180	689	339 802	125	3 378	18
5	2	-	-	10	2 053 258	19
.	.	.	.	472	6 384 125	457	6 380 708	65	3 417	20
.	.	-	-	102	11 357 253	99	11 347 790	18	9 463	21
30	66	-	-	903	7 841 876	888	7 751 839	95	90 037	22
.	.	.	.	430	1 667 733	372	1 630 140	106	37 594	23
8	43	-	-	487	5 309 227	468	5 117 108	56	192 119	24
66	268	-	-	3 104	11 755 886	2 965	11 730 611	352	25 275	25
35	607	-	-	1 280	13 216 138	1 242	13 192 046	133	24 092	26
30	- 68	-	-	807	7 733 032	795	7 729 485	79	3 547	27
96	- 300	-	-	2 541	42 010 877	2 496	41 939 310	254	71 566	28
14	1 998	-	-	321	98 874 568	305	98 494 063	60	380 505	29
-	-	-	-	95	956 855	89	954 572	15	2 283	30
.	.	.	.	388	1 165 952	351	1 163 359	64	2 592	31
19	8	-	-	1 321	4 874 433	1 244	4 852 164	175	22 269	32

Noch: **4. Umsatzsteuerpflichtige und deren Lieferungen und Leistungen in Baden-Württemberg 2019 nach der Besteuerung**

Kennzeichnung	Wirtschaftszweig	Steuerpflichtige ¹⁾	Lieferungen und Leistungen	Steuerpflichtige Umsätze			
				zu 19 %		zu 7 %	
				Anzahl	1 000 EUR	Anzahl	1 000 EUR
33	Reparatur u. Installation v. Maschinen und Ausrüstungen	1 730	2 133 587	1 715	1 553 946	84	6 985
D	Energieversorgung	13 612	46 540 203	13 589	24 855 816	1 249	1 265 998
E	Wasserversorgung; Abw., Abfallents., Beseit. v. Umweltverschmutzung	1 738	4 171 433	1 672	2 144 570	1 034	1 067 322
36	Wasserversorgung	1 023	1 569 793	969	482 740	946	1 039 335
37	Abwasserentsorgung	111	176 396	111	152 348	24	16 869
38	Sammlung, Behandl. u. Beseitig. v. Abfällen; Rückgewinnung	530	2 341 415	520	1 442 679	59	11 043
39	Beseitigung v. Umweltverschmutzung u. sonstige Entsorgung	74	83 829	72	66 803	5	75
F	Baugewerbe	45 527	47 937 236	44 360	36 425 049	1 191	41 146
41	Hochbau	3 777	13 835 989	3 707	9 653 087	145	14 304
42	Tiefbau	866	3 623 304	825	2 620 703	30	2 072
43	Vorber. Baustellenarb., Bauinst. u. sonstiges Ausbaugewerbe	40 884	30 477 943	39 828	24 151 258	1 016	24 770
G	Handel; Instandhaltung und Reparatur von Kfz.	79 023	423 234 367	77 582	239 774 970	22 672	81 724 799
45	Handel m. Kraftfahrz.; Instandhaltung u. Rep. v. Kfz	14 817	36 303 054	14 761	32 824 231	938	46 046
46	Großhandel (ohne Handel mit Kfz)	20 532	244 861 715	19 834	132 583 599	4 191	36 759 423
47	Einzelhandel (ohne Handel mit Kfz)	43 674	142 069 598	42 987	74 367 140	17 543	44 919 329
H	Verkehr und Lagerei	12 049	20 562 930	11 952	16 317 599	3 127	1 202 240
49	Landverkehr u. Transport in Rohrfernleitungen	7 702	7 186 053	7 653	5 598 309	2 772	1 065 244
50	Schifffahrt	128	473 143	106	91 856	.	.
51	Luftfahrt	108	579 823	106	118 768	9	82
52	Lagerei, Erbringung v. sonst. Dienstleist. f. d. Verkehr	2 627	11 515 456	2 609	9 728 099	183	114 058
53	Post-, Kurier- und Expressdienste	1 484	808 456	1 478	780 566	.	.
I	Gastgewerbe	30 874	12 773 304	30 406	8 382 125	25 003	3 783 182
55	Beherbergung	6 326	4 272 828	5 982	1 955 048	5 451	1 842 010
56	Gastronomie	24 548	8 500 477	24 424	6 427 078	19 552	1 941 172
J	Information und Kommunikation	16 363	32 495 943	16 248	27 894 323	1 808	2 350 331
58	Verlagswesen	1 068	5 645 295	1 029	3 023 610	618	2 034 741
59	Herstellung, Verleih, Vertr. v. Film., Ferns.; Kino; Tonstudios u. Verl. v. Musik	821	442 391	803	221 721	358	156 867
60	Rundfunkveranstalter	22	92 758	22	91 402	.	.
61	Telekommunikation	330	274 559	326	256 771	.	.
62	Erbringung v. Dienstleistungen der Informationstechnologie	12 156	24 429 266	12 116	23 087 782	605	124 237
63	Informationsdienstleistungen	1 966	1 611 675	1 952	1 213 037	.	.
K	Erbringung v. Finanz- u. Versicherungsdienstleistungen	3 801	8 954 887	3 780	8 167 547	314	35 164
64	Erbringung von Finanzdienstleistungen	716	7 134 323	710	6 513 664	109	15 750
65	Versicherungen, Rückversich. u. Pensionskassen (oh. SV)	18	266 794	18	259 080	.	.
66	Mit Finanz- u. Versich.dienstl. verbund. Tätigk.	3 067	1 553 770	3 052	1 394 803	.	.

der Umsätze und Wirtschaftsabteilungen

Steuerpflichtige Umsätze				Steuerfreie Umsätze						Kenn- zeich- nung
zu anderen Steuersätzen		nach § 24 Abs. 1 UStG		zusammen		darunter				
						mit Vorsteuerabzug		ohne Vorsteuerabzug		
Anzahl	1 000 EUR	Anzahl	1 000 EUR	Anzahl	1 000 EUR	Fälle	1 000 EUR	Fälle	1 000 EUR	
										33
8	27	–	–	448	447 529	396	442 584	78	4 945	
60	– 682	24	269	999	909 094	410	494 891	656	414 203	D
51	1 338	7	129	345	516 933	227	278 857	148	238 076	E
41	1 335	7	129	134	26 030	52	3 585	90	22 445	36
–	–	–	–	15	5 755	13	5 425	5	330	37
										38
10	3	–	–	182	484 457	151	269 208	50	215 250	
–	–	–	–	14	691	11	640	3	51	39
.	.	.	.	4 217	3 343 954	2 500	790 150	1 944	2 553 804	F
23	– 544	–	–	802	2 438 729	159	178 722	688	2 260 007	41
9	3	–	–	98	19 875	67	18 630	44	1 245	42
.	.	.	.	3 317	885 349	2 274	592 798	1 212	292 551	43
554	2 185	9	438	28 364	95 412 242	24 805	81 874 792	6 574	13 537 450	G
.	.	.	.	5 753	3 357 223	4 808	3 297 134	2 101	60 089	45
.	.	.	.	9 323	70 051 469	8 808	69 790 032	1 187	261 437	46
143	390	5	183	13 288	22 003 551	11 189	8 787 626	3 286	13 215 924	47
.	.	.	.	2 693	2 102 353	2 070	1 999 963	917	102 390	H
.	.	.	.	1 473	357 148	1 061	303 957	564	53 191	49
.	.	–	–	13	22 746	50
–	–	–	–	41	142 173	35	141 145	9	1 028	51
										52
17	26	–	–	953	1 566 117	839	1 525 595	244	40 523	
.	.	–	–	213	14 170	53
39	73	19	833	2 131	579 106	624	25 350	1 618	553 756	I
15	59	13	509	822	464 632	194	10 921	684	453 710	55
24	14	6	324	1 309	114 475	430	14 429	934	100 046	56
59	197	–	–	3 030	1 880 804	2 432	1 523 357	833	357 447	J
32	104	–	–	460	570 195	397	388 561	135	181 634	58
–	–	–	–	158	21 171	120	20 366	48	806	59
.	.	–	–	7	180	5	169	3	11	60
.	.	–	–	55	7 708	36	7 337	23	370	61
										62
22	92	–	–	2 060	1 124 049	1 671	1 052 900	519	71 149	
.	.	–	–	290	157 502	203	54 025	105	103 477	63
.	28	2 739	K
7	–349	–	–	75	324 656	53	321 917	28	2 739	64
–	–	–	–	65
.	.	–	–	188	127 613	188	127 613	–	–	66

Noch: **4. Umsatzsteuerpflichtige und deren Lieferungen und Leistungen in Baden-Württemberg 2019 nach der Besteuerung**

Kennzeichnung	Wirtschaftszweig	Steuerpflichtige ¹⁾	Lieferungen und Leistungen	Steuerpflichtige Umsätze			
				zu 19 %		zu 7 %	
				Anzahl	1 000 EUR	Anzahl	1 000 EUR
L	Grundstücks- und Wohnungswesen	48 280	16 215 293	47 706	11 934 141	2 401	468 635
M	Erbr. v. freiberufl., wiss. u. techn. Dienstl.	64 608	43 450 418	64 344	38 206 379	5 399	784 945
69	Rechts- u. Steuerberatung, Wirtschaftsprüfung	14 926	8 901 614	14 912	8 835 100	888	9 539
70	Verwalt. u. Führ. v.Untern. u. Betr.; Unternehmensberatung	15 367	13 258 600	15 304	10 060 748	1 107	423 290
71	Architekten, Ing.bür.; techn., physikal. u. chem. Untersuchung	18 783	14 492 711	18 737	13 522 994	619	29 338
72	Forschung und Entwicklung	1 173	1 388 820	1 152	1 078 142	168	87 647
73	Werbung und Marktforschung	3 733	2 751 257	3 732	2 521 626	442	98 806
74	Sonst. freiberufl., wissenschaftl. u. techn. Tätigkeiten	9 557	2 223 723	9 438	1 808 970	1 301	115 311
75	Veterinärwesen	1 069	433 692	1 069	378 799	874	21 014
N	Erbringung v. sonst. wirtschaftlichen Dienstleistungen	24 963	23 256 922	24 752	18 965 488	2 789	1 242 344
77	Vermietung von beweglichen Sachen	3 179	6 618 572	3 149	5 121 938	322	50 950
78	Vermittlung und Überlassung v. Arbeitskräften	1 143	2 792 484	1 137	2 760 516	74	6 992
79	Reisebüro, -veranst., Erbringung sonst. Reservierungsdienstleistungen	1 380	792 487	1 359	441 491	.	.
80	Wach- und Sicherheitsdienste sowie Detekteien	595	878 332	595	745 094	23	2 211
81	Gebäudebetreuung; Garten- u. Landsch.bau	12 059	5 505 479	11 944	4 750 730	1 506	212 054
82	Erbringung v. wirt. Dienstleistungen f. Untern, Privatpers. a.n.g	6 607	6 669 568	6 568	5 145 719	.	.
O	Öffentl. Verw., Verteidigung, Soz.ver.	-	-	-	-	-	-
P	Erziehung und Unterricht
Q	Gesundheits- und Sozialwesen	7 949	13 806 465	7 096	1 914 518	3 119	958 068
86	Gesundheitswesen	7 136	10 780 734	6 342	1 721 132	2 681	453 726
87	Heime (oh. Erholungs- und Ferienheime)	240	1 839 291	223	82 226	182	344 137
88	Sozialwesen (ohne Heime)	573	1 186 439	531	111 160	256	160 205
R	Kunst, Unterhaltung und Erholung	12 305	6 014 064	11 625	4 192 905	6 398	551 742
90	Kreative, künstlerische u. unterhaltende Tätigkeiten	5 621	767 517	4 979	460 622	3 177	231 721
91	Bibliotheken, Archive, Museen, botan. u. zool. Gärt.	119	120 008	117	51 252	.	.
92	Spiel-, Wett- und Lotteriewesen	1 180	2 144 611	1 180	1 102 430	.	.
93	Erbr. v. Dienstl. d. Sports, d. Unterhalt. u. d. Erholung	5 385	2 981 929	5 349	2 578 601	2 890	282 149
S	Erbringung von sonstigen Dienstleistungen	27 540	5 773 996	27 357	4 564 840	2 860	379 592
94	Interessenvertretungen, kirchl. u. a. rel. Ver. (oh. Soz., Sport)	1 755	882 038	1 691	399 624	971	179 124
95	Reparatur von DV-geräten und Gebrauchsgütern	1 575	487 865	1 573	372 676	114	6 680
96	Erbringung v. sonst. überwiegend persönl. Dienstleistungen	24 210	4 404 094	24 093	3 792 540	1 775	193 788
A – S	Wirtschaftszweige insgesamt	451 955	1 182 107 411	444 545	669 833 400	98 159	113 083 013

1) Nur Steuerpflichtige mit Lieferungen und Leistungen von mehr als 17 500 Euro.

der Umsätze und Wirtschaftsabteilungen

Steuerpflichtige Umsätze				Steuerfreie Umsätze						Kenn- zeich- nung
zu anderen Steuersätzen		nach § 24 Abs. 1 UStG		zusammen		darunter				
						mit Vorsteuerabzug		ohne Vorsteuerabzug		
Anzahl	1 000 EUR	Anzahl	1 000 EUR	Anzahl	1 000 EUR	Fälle	1 000 EUR	Fälle	1 000 EUR	
58	3 913	4	13	8 404	3 269 188	1 162	543 442	7 520	2 725 746	L
.	.	.	.	8 379	3 794 698	4 663	2 986 444	4 240	808 254	M
378	738	-	-	1 465	42 260	471	13 406	1 046	28 854	69
.	.	.	.	2 562	2 470 900	1 325	1 986 344	1 455	484 556	70
50	-34	-	-	1 816	746 343	1 164	532 631	743	213 711	71
5	34	-	-	304	217 936	239	174 069	102	43 867	72
16	47	-	-	685	57 814	543	49 763	183	8 051	73
13	21	-	-	1 380	257 919	821	229 227	638	28 692	74
14	28	-	-	167	1 525	100	1 003	73	522	75
62	904	4	183	3 393	2 234 794	2 346	1 104 014	1 643	1 130 780	N
15	798	-	-	596	1 263 642	440	371 490	235	892 152	77
4	6	-	-	119	12 822	52	2 413	75	10 409	78
.	.	-	-	827	218 207	709	192 147	506	26 060	79
3	0	-	-	54	115 742	33	7 954	25	107 789	80
.	.	.	.	735	63 796	359	44 854	418	18 942	81
20	82	.	.	1 062	560 585	753	485 156	384	75 429	82
-	-	-	-	-	-	-	-	-	-	O
.	.	-	-	P
16	37	5	44	3 337	10 920 769	439	103 154	3 099	10 817 615	Q
.	.	.	.	3 064	8 595 989	361	88 085	2 863	8 507 905	86
.	.	.	.	103	1 411 383	45	13 216	89	1 398 167	87
4	9	-	-	170	913 396	33	1 853	147	911 543	88
.	.	.	.	1 735	1 243 340	741	36 538	1 098	1 206 802	R
5	2	-	-	831	72 095	384	14 814	492	57 281	90
-	-	.	.	51	57 849	27	3 663	30	54 186	91
.	.	-	-	160	1 013 676	44	3 902	128	1 009 773	92
14	-222	-	-	693	99 720	286	14 158	448	85 562	93
.	.	.	.	2 472	741 365	1 470	411 352	1 142	330 013	S
13	15	-	-	275	301 817	89	7 657	214	294 160	94
.	.	.	.	253	97 682	198	96 907	74	775	95
.	.	.	.	1 944	341 867	1 183	306 788	854	35 079	96
2 347	13 632	1 240	118 206	90 544	354 884 485	60 474	318 732 993	37 552	36 151 492	A – S

5. Umsatzsteuerpflichtige und deren Lieferungen und Leistungen in Baden-Württemberg 2019 nach Rechtsformen

Kennzeichnung	Wirtschaftszweig	Steuerpflichtige ¹⁾	Lieferungen und Leistungen	Davon Umsatzsteuerpflichtige	
		Anzahl	1 000 EUR	Einzelunternehmen	
				Anzahl	1 000 EUR
A	Land- und Forstwirtschaft, Fischerei	17 577	4 456 223	14 721	3 082 074
01	Landwirtschaft, Jagd u. damit verb. Tätigk.	16 323	3 809 083	13 731	2 737 607
02	Forstwirtschaft und Holzeinschlag	1 204	626 449	954	331 070
03	Fischerei und Aquakultur	50	20 692	36	13 397
B	Bergbau und Gewinnung von Steinen und Erden	.	.	-	-
05	Kohlenbergbau	-	-	-	-
06	Gewinnung von Erdöl und Erdgas	.	.	-	-
07	Erzbergbau	-	-	-	-
08	Gewinnung v. Steinen und Erden, sonst. Bergbau	.	.	-	-
09	Erbr. v. Dienstl. f. d. Bergb. u. f. d. Gew. v. Steinen u. Erden	.	.	-	-
C	Verarbeitendes Gewerbe	39 018	469 332 689	18 496	9 727 166
10	Herstellung v. Nahrungs- und Futtermitteln	4 121	17 197 008	2 929	2 253 899
11	Getränkeherstellung	550	2 716 482	192	68 690
12	Tabakverarbeitung	10	126 576	.	.
13	Herstellung von Textilien	871	2 367 530	.	.
14	Herstellung von Bekleidung	535	3 176 163	312	58 641
15	Herstellung von Leder, Lederwaren und Schuhen	229	416 297	.	.
16	H. v. Holz-, Flecht-, Korb- u. Korkwaren (ohne Möbel)	2 416	4 940 388	1 620	725 987
17	Herstellung von Papier, Pappe und Waren daraus	398	9 096 732	.	.
18	H. v. Druckerz.; Vervielf. v. besp. Ton-, Bild- u. Datenträgern	1 749	2 966 959	837	211 232
19	Kokerei und Mineralölverarbeitung	17	9 075 083	.	.
20	Herst. von chemischen Erzeugnissen	676	15 113 390	121	105 657
21	Herstellung von pharmazeutischen Erzeugnissen	156	20 286 359	13	12 074
22	Herstellung von Gummi- und Kunststoffwaren	1 342	20 858 807	330	333 726
23	Herst. v. Glas, Glasw., Keramik, Verarb. v. Steinen u. Erden	1 594	8 258 560	867	263 660
24	Metallerzeugung und -bearbeitung	1 059	14 364 827	450	275 747
25	Herstellung von Metallerzeugnissen	8 222	39 858 448	4 104	2 203 629
26	Herst. v. DV-Gerät., elektron. u. opt. Erzeugnissen	2 159	32 966 928	511	308 512
27	Herstellung von elektrisch. Ausrüstungen	1 367	17 485 380	344	185 013
28	Maschinenbau	4 027	74 028 867	890	864 345
29	Herstellung von Kraftwagen und Kraftwagenteilen	589	154 972 634	.	.
30	Sonstiger Fahrzeugbau	170	2 201 159	43	19 058
31	Herstellung von Möbeln	1 556	4 342 794	1 068	364 991
32	Herstellung von sonstigen Waren	3 475	10 381 730	1 812	663 073
33	Reparatur u. Installation v. Maschinen u. Ausrüstungen	1 730	2 133 587	1 135	372 377
D	Energieversorgung	13 612	46 540 203	7 568	1 347 437
E	Wasserversorgung; Abw., Abfallents., Bes. v. Umweltv.	1 738	4 171 433	262	211 806
36	Wasserversorgung	1 023	1 569 793	28	7 372
37	Abwasserentsorgung	111	176 396	45	22 935
38	Sammlung, Behandlung u. Beseitig. v. Abfällen; Rückgew.	530	2 341 415	162	171 692
39	Beseitig. v. Umweltverschmutz. u. sonstige Entsorgung	74	83 829	27	9 807

und Wirtschaftsabteilungen

und deren Umsätze mit der Rechtsform						Kenn- zeich- nung
Personengesellschaften		Kapitalgesellschaften		Sonstige Rechtsformen		
Anzahl	1 000 EUR	Anzahl	1 000 EUR	Anzahl	1 000 EUR	
2 556	865 231	204	311 445	96	197 473	A
2 397	801 863	144	248 647	51	20 966	01
153	61 794	56	57 396	41	176 189	02
6	1 574	4	5 403	4	318	03
99	668 446	.	.	-	-	B
-	-	-	-	-	-	05
-	-	.	.	-	-	06
-	-	-	-	-	-	07
.	.	128	758 746	-	-	08
.	.	.	.	-	-	09
5 917	111 710 123	13 465	314 460 825	1 140	33 434 575	C
534	4 984 001	590	8 429 848	68	1 529 261	10
144	1 009 000	124	1 083 848	90	554 944	11
.	.	.	.	-	-	12
156	890 481	13
70	1 177 243	140	1 930 078	13	10 201	14
.	15
285	1 682 484	481	2 384 348	30	147 568	16
.	17
267	990 815	629	1 725 976	16	38 936	18
.	19
133	3 498 607	331	7 602 612	91	3 906 514	20
25	1 319 653	94	12 419 933	24	6 534 699	21
266	9 749 542	678	10 074 423	68	701 116	22
351	3 422 437	352	4 479 070	24	93 393	23
165	4 513 503	388	7 641 605	56	1 933 973	24
1 291	16 354 382	2 699	20 085 995	128	1 214 442	25
313	8 820 896	1 257	23 423 217	78	414 303	26
180	3 745 686	789	11 992 268	54	1 562 414	27
747	23 387 697	2 225	40 347 495	165	9 429 330	28
96	9 816 264	249	144 820 137	.	.	29
26	1 046 376	86	693 029	15	442 696	30
178	1 812 410	289	2 151 015	21	14 378	31
439	4 435 343	1 134	4 019 504	90	1 263 811	32
.	33
5 066	4 511 639	683	37 530 189	295	3 150 938	D
143	941 834	365	1 665 628	968	1 352 165	E
13	3 946	55	314 293	927	1 244 182	36
13	13 693	33	90 413	20	49 355	37
110	897 680	240	1 218 969	18	53 075	38
7	26 515	37	41 953	3	5 554	39

Noch: 5. Umsatzsteuerpflichtige und deren Lieferungen und Leistungen in Baden-Württemberg 2019

Kennzeichnung	Wirtschaftszweig	Steuerpflichtige ¹⁾	Lieferungen und Leistungen	Davon Umsatzsteuerpflichtige	
		Einzelunternehmen			
		Anzahl	1 000 EUR	Anzahl	1 000 EUR
F	Baugewerbe	45 527	47 937 236	31 076	11 275 550
41	Hochbau	3 777	13 835 989	1 185	995 396
42	Tiefbau	866	3 623 304	248	207 394
43	Vorber. Baustellenarb., Bauinst. u. sonst. Ausb.gew.	40 884	30 477 943	29 643	10 072 760
G	Handel; Instandhaltung und Rep. von Kfz.	79 023	423 234 367	50 364	30 640 955
45	Handel m. Kraftfahrz.; Instandh. u. Rep. v. Kfz	14 817	36 303 054	10 446	5 924 144
46	Großhandel (ohne Handel mit Kfz)	20 532	244 861 715	8 819	5 432 665
47	Einzelhandel (oh.Handel mit Kfz)	43 674	142 069 598	31 099	19 284 146
H	Verkehr und Lagerei	12 049	20 562 930	8 286	3 485 872
49	Landverkehr u.Transport in Rohrfernleitungen	7 702	7 186 053	5 837	2 340 854
50	Schifffahrt	128	473 143	.	.
51	Luftfahrt	108	579 823	.	.
52	Lagerei, Erbringung v. sonst. Dienstleist. f. d. Verkehr	2 627	11 515 456	1 124	821 389
53	Post-, Kurier- und Expressdienste	1 484	808 456	1 237	301 156
I	Gastgewerbe	30 874	12 773 304	23 505	6 062 527
55	Beherbergung	6 326	4 272 828	4 398	1 527 497
56	Gastronomie	24 548	8 500 477	19 107	4 535 029
J	Information und Kommunikation	16 363	32 495 943	8 249	1 342 319
58	Verlagswesen	1 068	5 645 295	337	63 829
59	H., Verlg., Vertr. v. Film., Ferns.; Kino; Verl. v. Musik	821	442 391	.	.
60	Rundfunkveranstalter	22	92 758	.	.
61	Telekommunikation	330	274 559	.	.
62	Erbr. v. Dienstleist. der Informationstechnologie	12 156	24 429 266	6 128	996 608
63	Informationsdienstleistungen	1 966	1 611 675	1 202	177 022
K	Erbr. v. Finanz- u. Versicherungsdienstleist.	3 801	8 954 887	2 106	294 875
64	Erbringung von Finanzdienstleistungen	716	7 134 323	58	7 011
65	Versich., Rückversich. u. Pensionskassen (oh. SV)	18	266 794	-	-
66	Mit Finanz- u.Versich.dienstl. verbund.Tätigkeiten	3 067	1 553 770	2 048	287 864
L	Grundstücks- und Wohnungswesen	48 280	16 215 293	23 203	4 503 619
M	Erbr. v. freiberufl., wiss. u. techn. Dienstleist.	64 608	43 450 418	44 584	9 083 764
69	Rechts- u. Steuerberatung, Wirtschaftsprüfung	14 926	8 901 614	11 202	2 385 626
70	Verwalt. u. Führ. v. Untern. u. Betr.; Untern.beratung	15 367	13 258 600	7 952	2 121 182
71	Architekten, Ing.büros.; techn., physikal. u. chem. Untersuchungen	18 783	14 492 711	13 705	2 876 611
72	Forschung und Entwicklung	1 173	1 388 820	651	95 953
73	Werbung und Marktforschung	3 733	2 751 257	2 118	475 182
74	Sonst. freiberufl., wissenschaftl. u. techn. Tätigk.	9 557	2 223 723	8 056	833 701
75	Veterinärwesen	1 069	433 692	900	295 509

nach Rechtsformen und Wirtschaftsabteilungen

und deren Umsätze mit der Rechtsform						Kenn- zeich- nung
Personengesellschaften		Kapitalgesellschaften		Sonstige Rechtsformen		
Anzahl	1 000 EUR	Anzahl	1 000 EUR	Anzahl	1 000 EUR	
4 428	14 685 204	9 833	21 367 660	190	608 822	F
741	5 204 727	1 802	7 346 633	49	289 233	41
335	2 210 975	273	1 194 818	10	10 117	42
3 352	7 269 502	7 758	12 826 209	131	309 473	43
7 948	165 332 611	17 016	119 540 728	3 695	107 720 074	G
1 394	10 027 178	2 855	16 103 653	122	4 248 079	45
1 933	62 476 273	7 288	83 007 775	2 492	93 945 003	46
4 621	92 829 160	6 873	20 429 301	1 081	9 526 991	47
1 130	4 108 858	2 410	12 220 260	223	747 939	H
667	1 252 136	1 063	3 491 605	135	101 458	49
.	.	27	47 755	45	393 796	50
.	.	46	474 107	.	.	51
377	2 692 830	1 094	7 849 510	32	151 727	52
.	.	180	357 282	.	.	53
3 009	2 769 468	2 767	3 149 103	1 593	792 206	I
951	993 710	874	1 256 076	103	495 544	55
2 058	1 775 758	1 893	1 893 027	1 490	296 662	56
1 355	9 095 129	6 517	21 581 280	242	477 215	J
208	2 534 721	429	2 916 813	94	129 932	58
159	119 448	59
.	.	.	.	-	-	60
.	61
767	6 077 035	5 185	17 238 856	76	116 766	62
183	281 188	543	988 822	38	164 643	63
350	608 957	1 063	3 805 914	282	4 245 141	K
54	411 946	364	2 539 082	240	4 176 285	64
-	-	8	214 470	10	52 323	65
296	197 011	691	1 052 362	32	16 533	66
20 363	6 628 390	4 268	4 332 138	446	751 146	L
6 843	8 740 626	12 861	22 482 673	320	3 143 354	M
2 320	3 309 624	1 398	3 197 989	6	8 375	69
1 579	2 483 032	5 751	8 319 514	85	334 872	70
.	.	3 289	7 671 605	.	.	71
.	.	399	620 286	.	.	72
422	436 493	1 100	1 689 431	93	150 151	73
.	.	924	983 847	.	.	74
169	138 183	-	-	-	-	75

Noch: **5. Umsatzsteuerpflichtige und deren Lieferungen und Leistungen in Baden-Württemberg 2019**

Kennzeichnung	Wirtschaftszweig	Steuerpflichtige ¹⁾	Lieferungen und Leistungen	Davon Umsatzsteuerpflichtige	
		Einzelunternehmen			
		Anzahl	1 000 EUR	Anzahl	1 000 EUR
N	Erbr. v. sonst. Wirtsch. Dienstleistungen	24 963	23 256 922	17 181	4 616 196
77	Vermietung von beweglichen Sachen	3 179	6 618 572	1 859	1 015 211
78	Vermittlung und Überlassung v. Arbeitskräften	1 143	2 792 484	.	.
79	Reisebüro, -veranst., Erbr. sonst. Reserv.dl.	1 380	792 487	822	174 186
80	Wach- und Sicherheitsdienste sowie Detekteien	595	878 332	.	.
81	Gebäudebetreuung; Garten- u. Landschaftsbau	12 059	5 505 479	9 939	2 514 457
82	Erbr. v. wirt. Dienstl. f. Untern, Privatpersonen a.n.g	6 607	6 669 568	3 908	680 959
O	Öffentl. Verw., Verteidigung, Soz.vers.	-	-	-	-
P	Erziehung und Unterricht	.	.	5 402	722 327
Q	Gesundheits- und Sozialwesen	7 949	13 806 465	5 755	1 886 195
86	Gesundheitswesen	7 136	10 780 734	5 526	1 842 910
87	Heime (oh. Erholungs- und Ferienheime)	240	1 839 291	27	12 952
88	Sozialwesen (ohne Heime)	573	1 186 439	202	30 332
R	Kunst, Unterhaltung und Erholung	12 305	6 014 064	7 419	1 336 809
90	Kreative, künstlerische u. unterhaltende Tätigkeiten	5 621	767 517	4 783	444 034
91	Bibliotheken, Archive, Museen, botan. u. zool. Gärt.	119	120 008	41	7 700
92	Spiel-, Wett- und Lotteriewesen	1 180	2 144 611	782	386 459
93	Erbr. v. Dienstl. d. Sports, d. Unterhalt. u. d. Erhol.	5 385	2 981 929	1 813	498 615
S	Erbringung von sonstigen DL	27 540	5 773 996	22 553	2 650 041
94	Interessenvert., kirchl. u. a. rel. Ver. (oh. Soz., Sport)	1 755	882 038	49	4 907
95	Reparatur von DV-geräten und Gebrauchsgütern	1 575	487 865	1 389	217 202
96	Erb. v. sonst. überwiegend persönl. Dienstleistung.	24 210	4 404 094	21 115	2 427 933
A – S	Wirtschaftszweige insgesamt	451 955	1 182 107 411	290 730	92 269 533

1) Nur Steuerpflichtige mit Lieferungen und Leistungen von mehr als 17 500 Euro.

nach Rechtsformen und Wirtschaftsabteilungen

und deren Umsätze mit der Rechtsform						Kenn- zeich- nung
Personengesellschaften		Kapitalgesellschaften		Sonstige Rechtsformen		
Anzahl	1 000 EUR	Anzahl	1 000 EUR	Anzahl	1 000 EUR	
2 279	3 515 885	5 198	14 562 001	305	562 839	N
610	1 039 855	612	4 320 899	98	242 608	77
83	202 188	745	2 442 276	.	.	78
117	111 637	406	436 447	35	70 216	79
48	118 457	197	659 990	.	.	80
698	673 313	1 396	2 275 388	26	42 321	81
723	1 370 435	1 842	4 427 000	134	191 174	82
-	-	-	-	-	-	O
340	226 282	.	.	164	250 160	P
995	1 195 257	816	5 173 839	383	5 551 174	Q
964	1 190 952	590	4 556 435	56	3 190 438	86
6	843	82	434 280	125	1 391 216	87
25	3 462	144	183 124	202	969 520	88
1 041	1 323 425	1 206	2 692 445	2 639	661 386	R
337	109 757	137	163 081	364	50 645	90
16	21 628	19	57 842	43	32 838	91
103	223 556	290	1 529 984	5	4 612	92
585	968 484	760	941 538	2 227	573 291	93
1 251	431 591	2 002	1 886 727	1 734	805 637	S
-	-	219	144 074	1 487	733 057	94
.	.	131	249 662	.	.	95
.	.	1 652	1 492 991	.	.	96
65 113	337 358 955	81 397	588 026 677	14 715	164 452 245	A – S

**6. Umsatzsteuerpflichtige, steuerbarer Umsatz und Umsatzsteuervorauszahlung in den Stadt- und Landkreisen
Baden-Württemberg 2019**

Kreis Regierungsbezirk Land	Steuerpflichtige ¹⁾	Steuerbarer Umsatz		Umsatzsteuer vor Abzug der Vorsteuer	Abziehbare Vorsteuer	Umsatzsteuer- vorauszahlung
		insgesamt	dar. Lieferungen und Leistungen			
	Anzahl	1 000 EUR				
Stadtkreis						
Stuttgart, Landeshauptstadt	26 558	176 393 069	152 757 620	20 297 802	22 426 549	– 2 128 743
Landkreise						
Böblingen	14 223	34 012 569	31 303 721	5 331 906	4 222 851	1 109 057
Esslingen	21 971	36 863 707	33 814 658	5 298 201	4 156 342	1 141 863
Göppingen	10 205	18 132 688	17 135 323	2 645 581	2 106 876	538 706
Ludwigsburg	20 639	70 700 514	62 620 873	9 195 067	8 895 778	299 292
Rems-Murr-Kreis	18 200	26 004 641	23 989 528	3 680 506	3 070 150	610 360
Stadtkreis						
Heilbronn	5 131	12 927 225	11 558 660	2 047 735	1 567 270	480 466
Landkreise						
Heilbronn	13 540	120 104 553	114 534 046	13 141 663	11 950 662	1 191 003
Hohenlohekreis	4 547	13 673 702	12 729 680	1 831 839	1 627 463	204 378
Schwäbisch Hall	8 706	16 446 249	15 610 944	2 465 918	2 064 837	401 083
Main-Tauber-Kreis	5 204	8 256 783	7 813 267	1 168 443	968 621	199 823
Landkreise						
Heidenheim	4 503	8 886 436	8 168 063	1 213 305	1 117 419	95 887
Ostalbkreis	12 159	27 124 632	25 549 342	3 626 204	3 385 947	240 260
Regierungsbezirk Stuttgart	165 586	569 526 768	517 585 726	71 944 173	67 560 765	4 383 434
Stadtkreise						
Baden-Baden	3 002	6 062 144	5 668 491	844 669	674 094	170 576
Karlsruhe	12 094	65 809 620	62 604 427	16 133 099	13 363 910	2 769 190
Landkreise						
Karlsruhe	17 005	24 805 007	22 526 665	3 777 433	3 004 708	772 729
Rastatt	7 875	10 416 175	9 621 633	1 579 548	1 241 235	338 315
Stadtkreise						
Heidelberg	6 286	13 659 189	13 015 617	1 904 791	1 452 460	452 332
Mannheim	11 839	59 149 806	53 943 440	9 215 904	8 344 857	871 049
Landkreise						
Neckar-Odenwald-Kreis	5 137	5 577 816	5 296 199	824 816	622 266	202 551
Rhein-Neckar-Kreis	21 575	34 096 241	31 997 500	7 394 325	6 185 661	1 208 666
Stadtkreis						
Pforzheim	4 684	9 599 405	8 848 406	1 623 160	1 325 812	297 348
Landkreise						
Calw	6 169	10 915 659	10 318 367	1 736 607	1 490 984	245 624
Enzkreis	8 516	13 246 440	11 822 655	1 758 588	1 520 027	238 562
Freudenstadt	4 772	8 771 282	8 274 165	1 248 854	1 058 804	190 051
Regierungsbezirk Karlsruhe	108 954	262 108 785	243 937 565	48 041 794	40 284 819	7 756 992

Noch: **6. Umsatzsteuerpflichtige, steuerbarer Umsatz und Umsatzsteuervorauszahlung in den Stadt- und Landkreisen Baden-Württembergs 2019**

Kreis Regierungsbezirk Land	Steuerpflichtige ¹⁾	Steuerbarer Umsatz		Umsatzsteuer vor Abzug der Vorsteuer	Abziehbare Vorsteuer	Umsatzsteuer- vorauszahlung
		insgesamt	dar. Lieferungen und Leistungen			
	Anzahl	1 000 EUR				
Stadtkreis						
Freiburg im Breisgau	9 266	14 994 082	14 171 920	2 352 387	1 667 801	684 587
Landkreise						
Breisgau-Hochschwarzwald	11 967	14 647 628	13 844 318	2 134 613	1 571 614	563 002
Emmendingen	6 932	8 385 224	7 840 204	1 095 925	886 498	209 429
Ortenaukreis	18 692	61 942 335	52 664 285	8 723 136	6 849 838	1 873 302
Landkreise						
Rottweil	6 214	9 973 215	9 441 996	1 311 593	1 120 155	191 440
Schwarzwald-Baar-Kreis	8 652	12 208 665	11 487 820	1 812 687	1 343 465	469 224
Tuttlingen	5 870	12 876 955	11 934 434	1 617 541	1 519 761	97 781
Landkreise						
Konstanz	15 697	152 634 503	125 175 615	15 213 559	15 825 977	– 612 416
Lörrach	8 071	22 384 914	21 382 937	2 519 131	2 853 976	– 334 843
Waldshut	6 556	11 457 007	10 831 509	1 374 262	1 147 975	226 288
Regierungsbezirk Freiburg	97 917	321 504 528	278 775 038	38 154 835	34 787 062	3 367 793
Landkreise						
Reutlingen	12 296	18 668 785	17 389 448	2 650 265	2 088 257	562 010
Tübingen	8 220	10 422 792	9 773 454	1 584 301	1 202 790	381 513
Zollernalbkreis	8 209	12 059 624	11 195 703	1 716 605	1 373 846	342 760
Stadtkreis						
Ulm	5 201	24 150 453	21 256 618	3 568 608	2 809 872	758 737
Landkreise						
Alb-Donau-Kreis	8 217	10 979 515	10 122 852	1 373 523	1 207 411	166 114
Biberach	8 112	17 529 953	16 115 481	2 491 440	2 146 295	345 146
Landkreise						
Bodenseekreis	9 800	30 494 876	27 874 857	3 564 908	3 761 123	– 196 213
Ravensburg	13 745	21 168 378	19 590 959	2 969 497	2 559 555	409 945
Sigmaringen	5 698	9 134 898	8 489 708	1 491 136	1 144 277	346 860
Regierungsbezirk Tübingen	79 498	154 609 274	141 809 081	21 410 284	18 293 426	3 116 873
Baden-Württemberg	451 955	1 307 749 355	1 182 107 411	179 551 085	160 926 072	18 625 093

1) Nur Steuerpflichtige mit Lieferungen und Leistungen von mehr als 17 500 Euro.

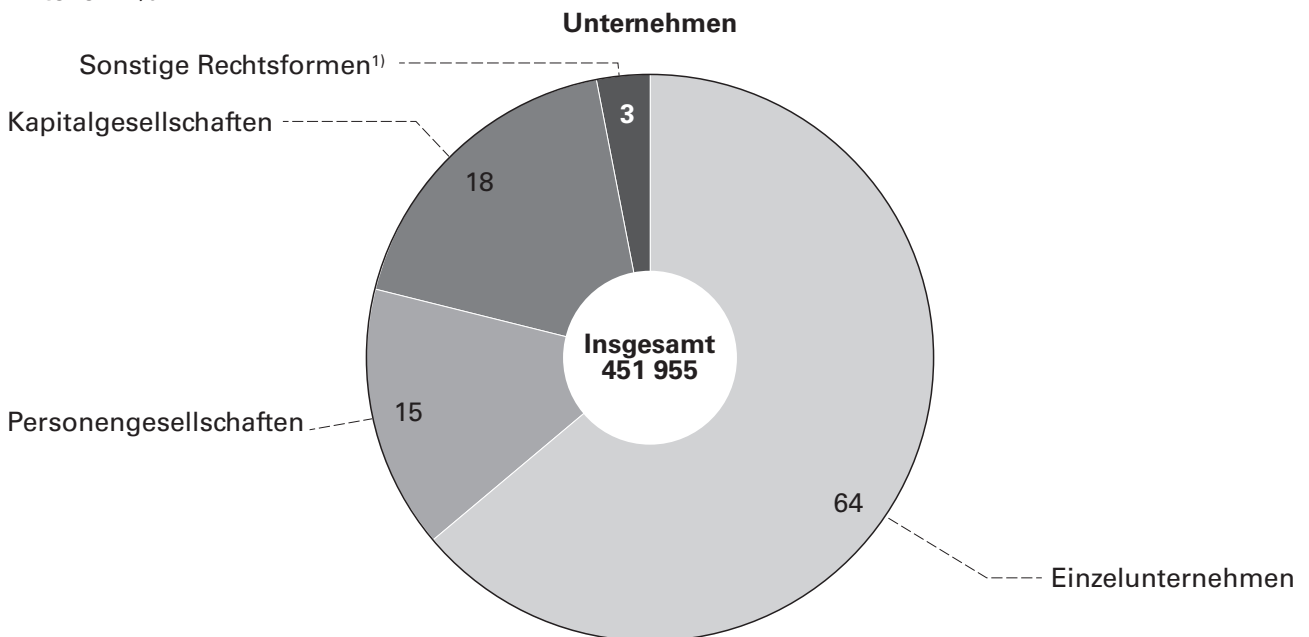
7. Umsatzsteuerpflichtige und deren Lieferungen und Leistungen in Baden-Württemberg 2019 nach Rechtsform

Größenklassen von ... bis unter ... EUR	Insgesamt		Einzelunternehmen		OHG, GbR u.a.		Kommanditgesellschaften	
	Steuer- pflichtige ¹⁾	Lieferungen und Leistungen	Steuer- pflichtige ¹⁾	Lieferungen und Leistungen	Steuer- pflichtige ¹⁾	Lieferungen und Leistungen	Steuer- pflichtige ¹⁾	Lieferungen und Leistungen
	Anzahl	1 000 EUR	Anzahl	1 000 EUR	Anzahl	1 000 EUR	Anzahl	1 000 EUR
WZ A01 – S96								
17 500 – 50 000	113 477	3 594 278	87 140	2 759 849	13 426	417 097	1 471	49 451
50 000 – 100 000	83 599	6 027 909	63 544	4 572 805	8 423	603 895	1 837	136 468
100 000 – 250 000	99 425	15 971 534	70 812	11 273 995	9 278	1 494 355	3 224	535 189
250 000 – 500 000	54 740	19 383 924	33 562	11 771 258	5 305	1 876 340	2 585	926 150
500 000 – 1 Mill.	39 461	27 859 884	19 463	13 540 701	3 745	2 629 001	2 747	1 982 701
1 Mill. – 2 Mill.	25 499	35 734 272	9 549	13 191 629	2 110	2 894 338	2 525	3 594 836
2 Mill. – 5 Mill.	18 770	58 206 082	4 810	14 352 226	1 195	3 643 205	2 599	8 321 615
5 Mill. – 10 Mill.	7 592	53 012 972	1 254	8 511 001	416	2 881 956	1 380	9 672 368
10 Mill. – 25 Mill.	5 171	80 064 835	482	6 939 254	178	2 578 896	1 277	20 232 271
25 Mill. – 50 Mill.	1 868	65 051 710	91	3 098 369	38	1 256 656	548	19 129 148
50 Mill. – 100 Mill.	1 080	76 211 891	18	1 321 660	16	1 103 107	338	23 753 992
100 Mill. – 250 Mill.	725	111 224 014	.	.	5	701 950	232	35 870 071
250 Mill. – 500 Mill.	305	104 062 390
500 Mill. – 1 Mrd.	131	87 823 711	–	–
1 Mrd. und mehr	112	437 878 005	–	–
Zusammen	451 955	1 182 107 411	290 730	92 269 533	44 140	27 213 603	20 973	310 145 352

1) Nur Steuerpflichtige mit Lieferungen und Leistungen von mehr als 17 500 Euro.

Umsatzsteuerpflichtigen Unternehmen in Baden-Württemberg 2019 nach der Rechtsform

Anteile in %



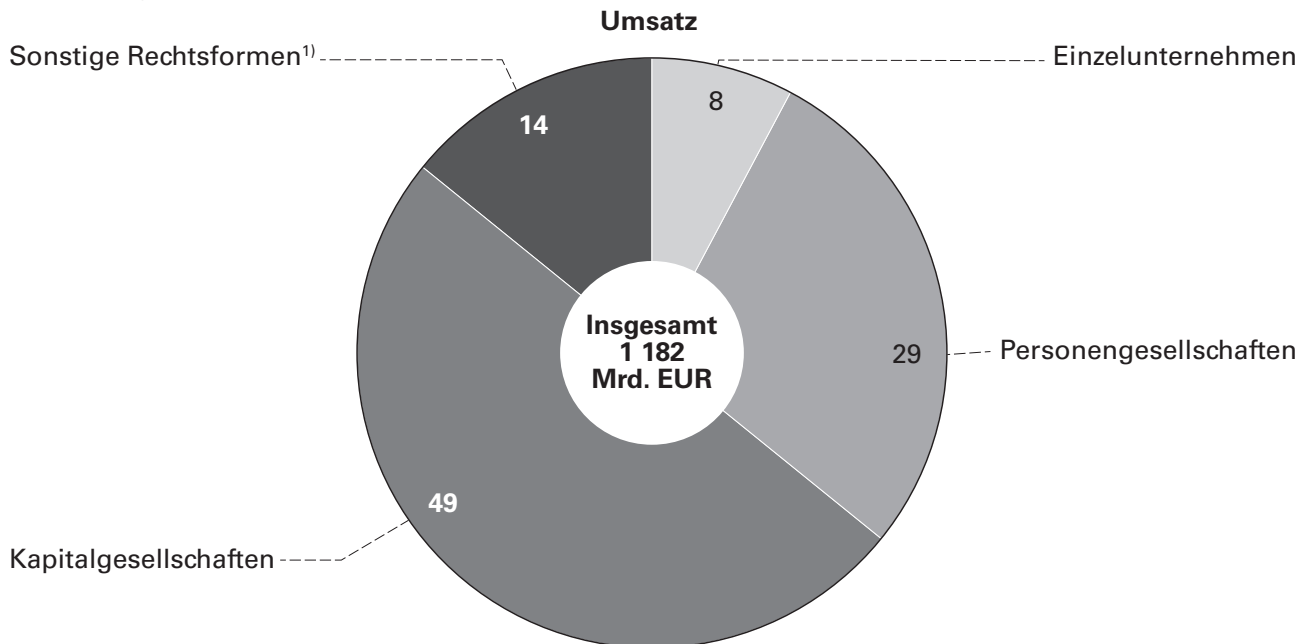
1) Einschließlich Genossenschaften und Betriebe gewerblicher Art von Körperschaften öffentlichen Rechts.

der Unternehmen und Größenklassen der Lieferungen und Leistungen

AG		GmbH, UG		Erwerbs- und Wirtschaftsgenossenschaften		Betriebe gewerblicher Art von Körperschaften des öffentlichen Rechts		Sonstige Rechtsformen	
Steuer- pflichtige ¹⁾	Lieferungen und Leistungen	Steuer- pflichtige ¹⁾	Lieferungen und Leistungen	Steuer- pflichtige ¹⁾	Lieferungen und Leistungen	Steuer- pflichtige ¹⁾	Lieferungen und Leistungen	Steuer- pflichtige ¹⁾	Lieferungen und Leistungen
Anzahl	1 000 EUR	Anzahl	1 000 EUR	Anzahl	1 000 EUR	Anzahl	1 000 EUR	Anzahl	1 000 EUR
89	2 827	7 074	230 863	89	2 803	35	1 122	4 153	130 267
90	6 707	7 354	541 576	86	6 405	35	2 617	2 230	157 434
117	19 629	13 851	2 304 610	111	18 761	117	21 273	1 915	303 722
100	36 302	11 831	4 285 821	94	33 818	187	70 246	1 076	383 989
132	94 983	12 207	8 779 847	91	64 510	222	158 019	854	610 122
123	174 635	10 239	14 533 621	65	93 571	193	262 960	695	988 681
158	498 475	9 110	28 546 615	76	257 263	110	339 323	712	2 247 361
104	761 671	3 909	27 417 506	62	437 783	54	392 287	413	2 938 401
118	1 943 122	2 628	40 688 139	71	1 083 107	35	565 314	382	6 034 733
53	1 905 041	941	32 664 495	19	677 149	21	706 528	157	5 614 323
48	3 198 809	510	36 011 867	20	1 453 606	7	513 992	123	8 854 858
44	6 996 036	338	51 976 831	90	13 387 000
27	9 147 237	114	38 340 676	42	14 851 052
12	8 766 167	23	15 513 161
22	160 804 594	31	91 834 814	-	-
1 237	194 356 235	80 160	393 670 442	800	8 389 330	1 021	5 847 547	12 894	150 215 368

Lieferungen und Leistungen in Baden-Württemberg 2019 nach der Rechtsform

Anteile in %

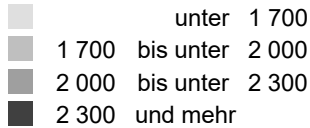


1) Einschließlich Genossenschaften und Betriebe gewerblicher Art von Körperschaften öffentlichen Rechts.

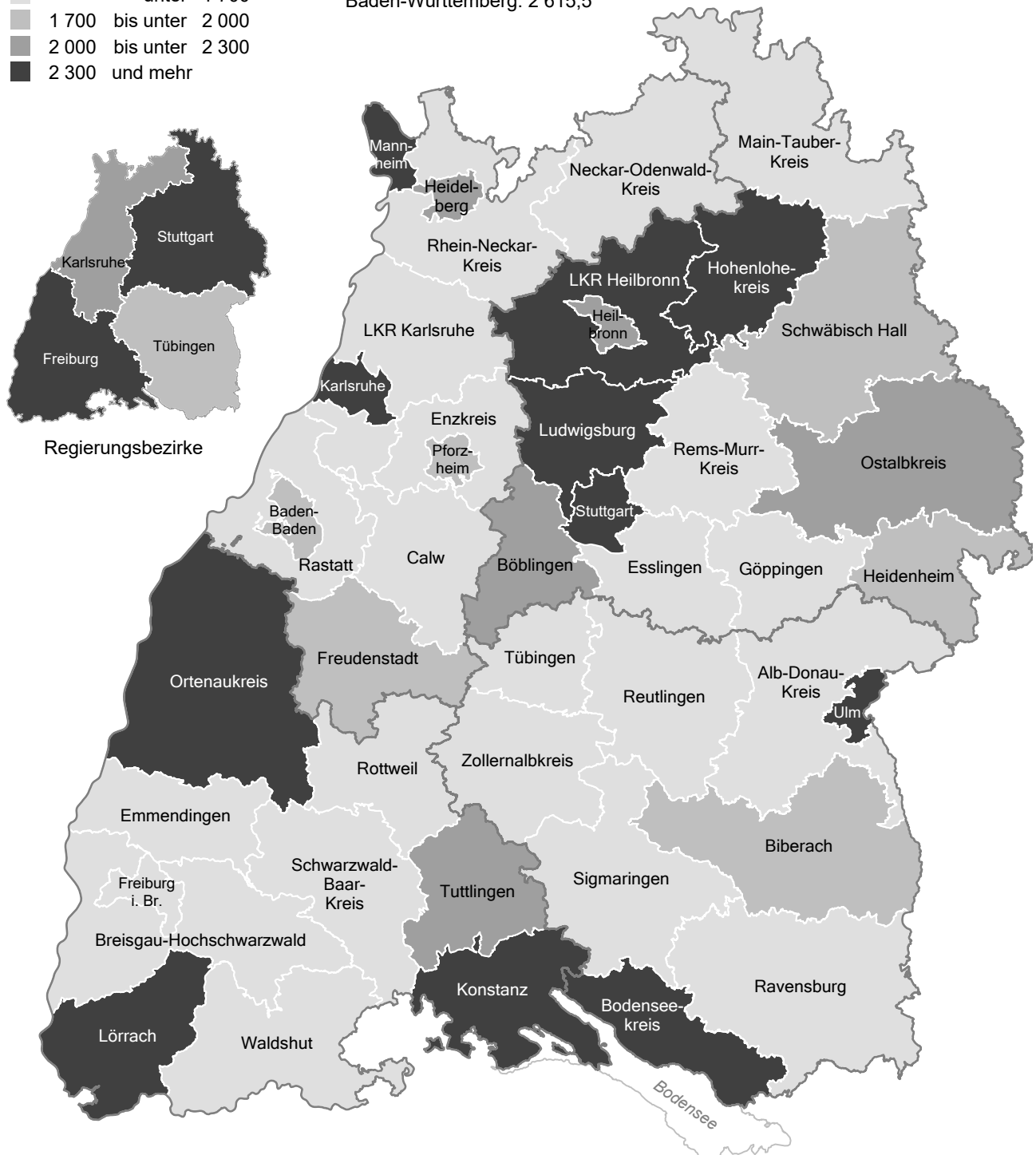
Lieferungen und Leistungen je Steuerpflichtiger in den Stadt- und Landkreisen Baden-Württembergs 2019

Lieferungen und Leistungen
je Steuerpflichtiger ¹⁾
in 1 000 Euro

Minimum: 1 031,0 (Neckar-Odenwald-Kreis)
Maximum: 8 458,9 (Lkr Heilbronn)



Baden-Württemberg: 2 615,5



1) Nur Steuerpflichtige mit Lieferungen und Leistungen von 17 500 Euro und mehr.

Datenquelle: Umsatzsteuerstatistik (Vorankündigung) 2019.

Begriffsbestimmungen

Die **Umsatzsteuer**, die systematisch den Verkehrssteuern zugerechnet wird, ist in ihrer wirtschaftlichen Wirkung eine allgemeine Verbrauchsteuer. Sie belastet über den Preis von entgeltlichen Umsätzen den Leistungsempfänger. Sie ist eine Allphasen-Nettoumsatzsteuer mit Vorsteuerabzug (Mehrwertsteuer), die auf jeder Wirtschaftsstufe zur Erhebung kommt und durch den Vorsteuerabzug im Ergebnis nur den Nettoumsatz erfasst. Der einzelne Unternehmer überwälzt die Umsatzsteuer in der Regel auf den Leistungsempfänger. Dadurch wird die Umsatzsteuer zu einer indirekten Steuer.

Umsatzsteuerpflichtig ist der Unternehmer. Als Unternehmer gilt, wer eine gewerbliche oder berufliche Tätigkeit selbstständig ausübt (§ 2 UStG). Gewerblich oder beruflich ist jede nachhaltige Tätigkeit zur Erzielung von Einnahmen, auch wenn die Absicht, Gewinn zu erzielen, fehlt oder eine Personenvereinigung nur gegenüber ihren Mitgliedern tätig wird. Die Körperschaften des öffentlichen Rechts sind nur im Rahmen ihrer Betriebe gewerblicher Art und ihrer land- oder forstwirtschaftlichen Betriebe gewerblich oder beruflich tätig. Hat ein Unternehmer mehrere Betriebe, so bilden diese ein Unternehmen. Da das Unternehmen die gesamte gewerbliche und berufliche Tätigkeit des Unternehmers umfasst, ist es umsatzsteuerrechtlich eine Einheit. Wie Betriebe eines Unternehmens sind auch juristische Personen nicht selbstständig i. S. des Umsatzsteuergesetzes, wenn sie nach dem Gesamtbild der tatsächlichen Verhältnisse finanziell, wirtschaftlich und organisatorisch in ein Unternehmen eingegliedert sind (Organverhältnis). Sie sind dann unselbstständige Organgesellschaften und als solche nicht Unternehmer. Unternehmer ist das ihnen übergeordnete Unternehmen, der sog. Organträger. Die Umsätze innerhalb eines Organkreises oder zwischen mehreren Betrieben desselben Unternehmers sind umsatzsteuerlich irrelevant; steuerbar sind nur die Außenumsätze des Organkreises bzw. des Unternehmens.

Der Umsatzsteuer unterliegen nach § 1 Abs. 1 UStG die folgenden **steuerbaren Umsätze**:

- die Lieferungen und sonstigen Leistungen, die ein Unternehmer im Inland gegen Entgelt im Rahmen seines Unternehmens ausführt (Nr. 1);
- die Einfuhr von Gegenständen aus dem Drittlandsgebiet in das Inland oder die österreichischen Gebiete Jungholz und Mittelberg (Einfuhrumsatzsteuer, Nr.4);
- der innergemeinschaftliche Erwerb im Inland gegen Entgelt (Nr. 5).

Die Umsatzsteuerstatistik erfasst nur die steuerbaren Umsätze nach § 1 Abs.1 Nr.1 bis 3, 5 UStG. Keine Berücksichtigung finden dagegen die Einfuhrumsätze (aus Drittländern), für die eine Einfuhrumsatzsteuer erhoben wird.

Die steuerbaren Umsätze sind grundsätzlich auch **steuerpflichtig**. Aus sozial- und wirtschaftspolitischen bzw. steuersystematischen Gründen bleiben aber bestimmte steuerbare Umsätze, insbesondere die im § 4 UStG aufgeführten, **steuerfrei**. Aus dem umfangreichen Katalog dieser Vorschrift sind insbesondere zu nennen:

- die Ausfuhrlieferungen und andere Ausfuhrumsätze sowie die innergemeinschaftlichen Lieferungen;
- ein großer Teil der Bank- und Versicherungsumsätze;
- die Vermietung und Verpachtung von Grundstücken; die Umsätze, die anderen umsatzbezogenen Verkehrssteuern unterliegen (Grunderwerb-, Rennwett- und Lotteriesteuer, Versicherungssteuer);
- die Umsätze der Heilberufe, der Krankenanstalten und Altenheime sowie der Sozialversicherungsträger.

Neben der Steuerbefreiung bestimmter Umsätze besteht nach § 19 UStG auch eine Steuerbegünstigung für Kleinunternehmer. Bei diesen wird die geschuldete Umsatzsteuer nicht erhoben, wenn der Gesamtumsatz zuzüglich der darauf entfallenden Umsatzsteuer im Vorjahr 17 500 EUR nicht überstiegen hat und im laufenden Kalenderjahr 50 000 EUR voraussichtlich nicht übersteigen wird (§ 19 Abs.1 UStG). Die Land- und Forstwirtschaft ist in der Regel von der Verpflichtung zur Zahlung von Umsatzsteuer ausgenommen (§ 24 UStG). Indem die Umsatzsteuer und die abziehbaren Vorsteuern grundsätzlich auf den gleichen Betrag festgesetzt werden, entsteht im Allgemeinen bei diesen Umsätzen keine Zahllast. Aber auch die Option zur Regelbesteuerung besteht (§ 24 Abs.4 UStG).

Die Umsatzsteuer hat für die verschiedenen steuerbaren Umsätze unterschiedliche **Bemessungsgrundlagen**, und zwar für:

- Lieferungen und sonstige Leistungen i. S. des § 1 Abs. 1 Nr. 1 UStG das Entgelt
- (§ 10 Abs. 1 UStG). Nicht zum Entgelt gehören die Umsatzsteuer und durchlaufende Posten.
- Eigenverbrauch i.S. des § 1 Abs. 1 Nr. 2 UStG und unentgeltliche Leistungen i. S. des §1 Abs.1 Nr. 3 UStG den Einkaufspreis bzw. die Selbstkosten (§ 10 Abs. 4 Nr.1 UStG).

Der **allgemeine Steuersatz** (§12 Abs. 1 UStG) beträgt seit dem 01.01.2007 19 %.

Der **ermäßigte Steuersatz** liegt für die nach § 12 Abs. 2 UStG begünstigten Umsätze bei 7 %. Darunter fallen vor allem:

- die Lieferungen, der Eigenverbrauch, die Einfuhr und der innergemeinschaftliche Erwerb der in der Anlage zum UStG aufgeführten Gegenstände (Nr. 1): land- und forstwirtschaftliche Erzeugnisse, Futtermittel, Lebensmittel (außer bei Verzehr an Ort und Stelle), Waren des Buchhandels und Erzeugnisse des grafischen Gewerbes, Körperersatzstücke und ähnliche Gegenstände, Kunstgegenstände und Sammlungen;

- bestimmte Leistungen kultureller und unterhaltender Art (Nr. 7);
- die Leistungen gemeinnütziger, mildtätiger und kirchlicher Einrichtungen (Nr.8);
- die Personenbeförderung mit bestimmten Beförderungsmitteln (Nr. 10).

Der Unternehmer kann nach § 15 Abs. 1 UStG die ihm im Geschäftsverkehr von anderen Unternehmen gesondert in Rechnung gestellte Umsatzsteuer als **Vorsteuer** von seiner Umsatzsteuerschuld abziehen. Als abziehbare Vorsteuer gilt auch die entrichtete Einfuhrumsatzsteuer für Gegenstände, die der Unternehmer für sein Unternehmen einführt sowie die Steuer für den innergemeinschaftlichen Erwerb. Für Umsätze im Rahmen land- und forstwirtschaftlicher Betriebe, die der Durchschnittsbesteuerung (§ 24 Abs.1 UStG) unterliegen, sind für den **Vorsteuerabzug**, den Durchschnittssätzen entsprechende Pauschalsätze (Vorsteuerpauschalen) festgesetzt. Daraus ergibt sich – mit Ausnahme von Umsätzen bestimmter Sägewerkserzeugnisse, Getränke und alkoholischer Flüssigkeiten – keine Zahllast. Durchschnittssätze für abziehbare Vorsteuerbeträge können nach § 23 UStG auch nicht buchführungspflichtige Unternehmer bestimmter Berufs- und Gewerbebezweige ansetzen, deren Umsatz im vorangegangenen Kalenderjahr nicht mehr als 61 356 EUR betragen hat.

Vom Vorsteuerabzug ausgeschlossen ist nach § 15 Abs. 2 UStG die Steuer für Lieferungen, die Einfuhr und den innergemeinschaftlichen Erwerb von Gegenständen sowie für die sonstigen Leistungen, die der Unternehmer zur Ausführung folgender Umsätze verwendet:

- steuerfreie Umsätze (mit Ausnahme der in Abs.3 genannten);
- Umsätze im Ausland, die steuerfrei wären, wenn sie im Inland ausgeführt würden;
- unentgeltliche Lieferungen und sonstige Leistungen, die steuerfrei wären, wenn sie gegen Entgelt ausgeführt würden.

Der Unternehmer hat während des Kalenderjahres nach § 18 Abs. 1 UStG monatlich eine **Umsatzsteuer-Voranmeldung** abzugeben, in der er die Umsatzsteuer für den Voranmeldungszeitraum (**Vorauszahlung**) selbst zu berechnen hat. Beträgt die Steuerschuld für das vorangegangene Kalenderjahr nicht mehr als 7 500 EUR, so ist das Kalendervierteljahr Voranmeldungszeitraum. Von der Verpflichtung zur Abgabe der Umsatzsteuer-Voranmeldung kann der Unternehmer gänzlich befreit werden, wenn die Steuer für das vorangegangene Kalenderjahr nicht mehr als 1 000 EUR beträgt (§18 Abs. 2UStG).

Die Steuer für die Umsätze des Unternehmers in einem Voranmeldungszeitraum errechnet sich unter Anwendung des maßgeblichen Steuersatzes auf die Bemessungsgrundlagen. Von dieser Steuer (**Umsatzsteuer vor Abzug der Vorsteuerbeträge**) sind die in den Voranmeldungszeitraum fallenden **abziehbaren Vorsteuerbeträge** und die verschiedenen Kürzungsbeträge (z.B. nach dem BerlinFG für frühere Kalenderjahre) abzusetzen. Was verbleibt ist die **Umsatzsteuer-Vorauszahlung**, die der Unternehmer an das Finanzamt abzuführen hat.

Informationen zu anderen Landesergebnissen und dem Bundesergebnis

Die Bundesergebnisse der Umsatzsteuerstatistik (Voranmeldungen) werden nur noch online veröffentlicht, es gibt keine gedruckten Veröffentlichungen mehr. Die Ergebnisse können über folgende Fundstelle online abgerufen werden:

<https://www.destatis.de/DE/ZahlenFakten/GesellschaftStaat/OeffentlicheFinanzenSteuern/Steuern/Umsatzsteuer/Umsatzsteuer.html>

Tiefer gegliederte Länderergebnisse können über die Homepage des jeweiligen Landesamtes abgerufen werden. Diese erreichen Sie z.B. über die Homepage des Statistischen Bundesamtes

<https://www.destatis.de/DE/PresseService/Adressbuch/National.html>

Über die GENESIS-Online Datenbank des Statistischen Bundesamtes sind jährliche Bundesdaten für die wesentlichsten Eckwerte der Umsatzsteuerstatistik (Voranmeldungen) bis zur tiefsten Wirtschaftszweigebene (5-Steller) abrufbar; gegliedert nach Bundesländern sind diese Daten bis zur 2-Steller-Ebene des Wirtschaftszweiges verfügbar:

<https://www-genesis.destatis.de/genesis/online>

Tiefer gegliederte Landesergebnisse können über die Online-Datenbanken der statistischen Landesämter abgerufen werden.