

STATISTISCHE BERICHTE

Artikel-Nr. 5141 80001

Bevölkerung und Erwerbstätigkeit

A | 8 – Basis 1980

3.4.81

Voraussichtliche Entwicklung von Bevölkerung und Erwerbspersonen in Baden-Württemberg

Modellrechnung zur langfristigen natürlichen Bevölkerungsentwicklung



Die letztmals auf der Basis des Bevölkerungsbestandes vom 1.1.1977 im Statistischen Bericht Nr. A | 8 – Basis 1977 vom 29.12.1978 veröffentlichte Vorausschätzung "Voraussichtliche Entwicklung der Bevölkerung und Erwerbspersonen" ist heute aus folgenden Gründen als überholt anzusehen:

- Der Bevölkerungsbestand hat deutlich zugenommen
- Da die letzte Vorausschätzung ohne Wanderungsmodell berechnet wurde, wurde sie den tatsächlichen Verhältnissen nicht gerecht.
- Die Fruchtbarkeit hat leicht zugenommen.
- Die Erwerbsquoten waren aufgrund der Ergebnisse des Mikrozensus 1979 an die neuere Entwicklung anzupassen.

Da Vorausschätzungen nur die im Basiszeitpunkt erkennbaren Bevölkerungstendenzen berücksichtigen können, sind sie grundsätzlich mit einer gewissen Unsicherheit behaftet. Obwohl daher eine Rundung der Ergebnisse auf volle Tausend angebracht wäre, wurden im vorliegenden Statistischen Bericht, um weiterführende Analysen nicht durch zusätzliche Rundungsfehler zu belasten, die errechneten, umgerundeten Zahlen ausgedruckt.

Für die **gesamte Bevölkerung** wurden 3 Varianten mit einem Wanderungssaldo von

Null	Personen
+ 15 000	Personen
– 15 000	Personen berechnet.

Für die **deutsche Bevölkerung** wurde lediglich eine Variante mit einem Wanderungssaldo von Null Personen erarbeitet.

Nachstehend wird nur die Variante mit einem Wanderungssaldo von Null Personen für die gesamte und für die deutsche Bevölkerung veröffentlicht.

Die Rahmendaten für die beiden anderen Varianten sind nachstehender Tabelle zu entnehmen.

Bezüglich der Alters- und Erwerbsstrukturen ergeben sich keine wesentlichen Unterschiede.

Jahr	Wanderungssaldo					
	Null Personen		+ 15 000 Personen		– 15 000 Personen	
	Wohnbevölkerung	Erwerbspersonen	Wohnbevölkerung	Erwerbspersonen	Wohnbevölkerung	Erwerbspersonen
	in 1000					
1980	9 190	4 345	9 190	4 345	9 190	4 345
1985	9 223	4 544	9 280	4 589	9 147	4 498
1990	9 251	4 576	9 367	4 669	9 094	4 483
1995	9 249	4 476	9 427	4 617	9 008	4 333
2000	9 168	4 345	9 412	4 521	8 841	4 153
2005	9 003	4 245	9 317	4 454	8 589	4 004
2010	8 790	4 194	9 177	4 430	8 289	3 905
2015	8 559	4 082	9 020	4 341	7 973	3 751

HERAUSGEGEBEN VOM STATISTISCHEN LANDESAMT BADEN-WÜRTTEMBERG

Nachdruck, auch im Auszug, nur mit Quellenangabe gestattet

Kenndaten der Vorausschätzung der Gesamtbevölkerung

Basisbevölkerung: Stand 1.1.1980

Sterbeziffern: Im gesamten Vorausschätzungszeitraum entsprechend dem Mittel 1977/79.

Überlebenswahrscheinlichkeit der Neugeborenen (Säuglingssterblichkeit):

Ausgehend vom Stand 1979 wurde die Säuglingssterblichkeit innerhalb von 5 Jahren um 10% abgesenkt und dann konstant belassen.

Fruchtbarkeitsziffern: Ausgehend vom Stand im Jahr 1979 wurden diese Ziffern an die voraussichtliche Entwicklung im Jahr 1980 angepaßt. In den folgenden Jahren wurden die Fruchtbarkeitsziffern auf dem dann erreichten Stand konstant belassen.

Wanderungsansatz: Alters- und geschlechtsspezifisches Wanderungsmodell als Mittel aus den Jahren 1977/78/79.

Modell 1	Wanderungssaldo = Null	Personen
Modell 2	Wanderungssaldo = + 15 000	Personen ¹⁾
Modell 3	Wanderungssaldo = - 15 000	Personen ¹⁾

Erwerbsquoten: Aus den Ergebnissen des Mikrozensus 1979 wurden die alters- und geschlechtsspezifischen Erwerbsquoten ermittelt und an die Entwicklung im Jahr 1980 angepaßt. Sie wurden über den gesamten Vorausschätzungszeitraum konstant gehalten.

Kenndaten der Vorausschätzung der deutschen Bevölkerung

Basisbevölkerung: Stand der deutschen Bevölkerung am 1.1.1980

Sterbeziffern und Überlebenswahrscheinlichkeiten der Neugeborenen:

Für den gesamten Vorausschätzungszeitraum wurden die auch für die Vorausschätzung der Gesamtbevölkerung benutzten Werte des Jahres 1979 eingesetzt. Nach dem vorliegenden Material sind die Unterschiede in der Sterblichkeit zwischen der deutschen und der Gesamtbevölkerung bisher so gering, daß die Verwendung einheitlicher Sterbeziffern vertretbar erscheint.

Fruchtbarkeitsziffern: Ausgehend vom Stand der Fruchtbarkeit der deutschen Bevölkerung im Jahr 1979 wurden diese Ziffern an die voraussichtliche Entwicklung im Jahr 1980 angepaßt und über den weiteren Vorausschätzungszeitraum konstant belassen.

Wanderungsansatz: Alters- und geschlechtsspezifisches Wanderungsmodell als Mittel aus den Jahren 1977/78/79 und einem Wanderungssaldo von Null Personen.

Erwerbsquoten: Wie für die gesamte Bevölkerung wurden die alters- und geschlechtsspezifischen Erwerbsquoten der deutschen Bevölkerung aus den Ergebnissen des Mikrozensus 1979 ermittelt und an die Entwicklung im Jahr 1980 angepaßt. Sie wurden über den gesamten Vorausschätzungszeitraum konstant gehalten.

1) Hier nicht veröffentlicht; liegt als Zahlenmaterial im Stat. Landesamt vor.

Alter von ... bis unter ... Jahren	Bevölkerung			Erwerbspersonen		
	Männer	Frauen	zusammen	Männer	Frauen	zusammen
	1.1.1980					
0 - 5	235432	225016	460448	0	0	0
5 - 10	278453	268818	547271	0	0	0
10 - 15	391149	372907	764056	0	0	0
15 - 20	411856	389519	801375	247538	220113	467651
20 - 25	364606	346302	710908	282607	240204	522811
25 - 30	331721	327449	659170	297474	206247	503721
30 - 35	302780	282027	584807	293487	166867	460354
35 - 40	354873	330171	685044	348505	195727	544232
40 - 45	376272	349208	725480	364395	212111	576506
45 - 50	295319	273443	568762	283564	160321	443885
50 - 55	261966	279721	541687	243813	150068	393881
55 - 60	206851	300565	507416	174063	122672	296735
60 - 65	122874	187906	310780	50120	23327	73447
65 - 70	177533	279673	457206	19721	17902	37623
70 - 75	148049	242058	390107	11263	6868	18131
75 U. ÄLTER	160571	314964	475535	4748	1391	6139
ZUSAMMEN	4420305	4769747	9190052	2621298	1723818	4345116

I N P R O Z E N T

0 - 15	20.5	18.2	19.3	0.0	0.0	0.0
15 - 45	48.5	42.4	45.3	70.0	72.0	70.8
45 - 65	20.1	21.8	21.0	28.7	26.5	27.8
65 U. ÄLTER	11.0	17.5	14.4	1.4	1.5	1.4
ZUSAMMEN	100.	100.	100.	100.	100.	100.

A U S G E W Ä H L T E B E V Ö L K E R U N G S G R U P P E N

0 - 3	139539	133168	272707	0	0	0
3 - 6	145347	139756	285103	0	0	0
6 - 10	228999	220910	449909	0	0	0
10 - 15	391149	372907	764056	0	0	0
15 - 18	251174	236268	487442	120728	106386	227114
18 - 25	525288	499553	1024841	409417	353931	763348
60 - 63	73556	111113	184669	40492	15462	55954
65 - 67	72314	114314	186628	9160	9151	18311
70 - 80	245516	412324	657840	15335	8259	23594

1.1.1985

0 - 5	258379	249625	508004	0	0	0
5 - 10	229626	220997	450623	0	0	0
10 - 15	277452	269166	546638	0	0	0
15 - 20	402573	379261	781834	248440	219762	468202
20 - 25	424109	398189	822298	328704	276196	604900
25 - 30	377300	342736	720036	337777	216158	553935
30 - 35	325766	317366	643132	316050	187668	503718
35 - 40	289748	275638	565386	284552	163173	447725
40 - 45	340853	326066	666919	329815	197992	527807
45 - 50	362099	344893	706992	347711	202310	550021
50 - 55	281795	268525	550320	261934	144195	406129
55 - 60	247207	273076	520283	209440	112054	321494
60 - 65	190452	290679	481131	75311	35813	111124
65 - 70	108707	179392	288099	12159	11538	23697
70 - 75	145139	253429	398568	11009	7122	18131
75 U. ÄLTER	188905	384064	572969	5279	1622	6901
ZUSAMMEN	4450110	4773122	9223232	2768181	1775603	4543784

I N P R O Z E N T

0 - 15	17.2	15.5	16.3	0.0	0.0	0.0
15 - 45	48.5	42.7	45.5	66.7	71.0	68.4
45 - 65	24.3	24.7	24.5	32.3	27.8	30.6
65 U. ÄLTER	9.9	17.1	13.7	1.0	1.1	1.1
ZUSAMMEN	100.	100.	100.	100.	100.	100.

A U S G E W Ä H L T E B E V Ö L K E R U N G S G R U P P E N

0 - 3	157914	152389	310303	0	0	0
3 - 6	146969	142356	289325	0	0	0
6 - 10	183122	175877	358999	0	0	0
10 - 15	277452	269186	546638	0	0	0
15 - 18	231468	219780	451248	113394	101401	214795
18 - 25	595214	557670	1152884	463750	394557	858307
60 - 63	112910	167935	280845	59521	23086	82607
65 - 67	48197	77767	125964	6178	6281	12459
70 - 80	251122	453159	704281	15396	8744	24140

Alter von bis unter ... Jahren	Bevölkerung			Erwerbspersonen		
	Männer	Frauen	zusammen	Männer	Frauen	zusammen
	1.1.1990					
0 - 5	277496	268054	545550	0	0	0
5 - 10	252501	245553	498054	0	0	0
10 - 15	228698	221408	450106	0	0	0
15 - 20	289239	275717	564956	181510	162360	343870
20 - 25	414892	387959	802851	320823	269113	589936
25 - 30	436411	394495	830906	390837	248630	639467
30 - 35	371072	332614	703686	359878	196730	556608
35 - 40	312509	310817	623326	306901	184115	491016
40 - 45	276648	271919	548567	268013	165202	433215
45 - 50	327243	321902	649145	314169	188511	502680
50 - 55	346551	338901	685452	322346	182240	504586
55 - 60	266036	262162	528198	224375	108001	332376
60 - 65	228138	264215	492353	95079	32711	127790
65 - 70	168394	276273	444667	18657	17419	36076
70 - 75	89415	163173	252588	6757	4631	11388
75 U. ÄLTER	199686	430680	630366	5221	1647	6868
ZUSAMMEN	4484929	4765842	9250771	2814566	1761310	4575876

I N P R O Z E N T

0 - 15	16.9	15.4	16.1	0.0	0.0	0.0
15 - 45	46.8	41.4	44.0	64.9	69.6	66.7
45 - 65	26.0	24.9	25.5	34.0	29.0	32.1
65 U. ÄLTER	10.2	18.3	14.4	1.1	1.3	1.2
ZUSAMMEN	100.	100.	100.	100.	100.	100.

A U S G E W Ä H L T E B E V Ö L K E R U N G S G R U P P E N

0 - 3	168772	162853	331625	0	0	0
3 - 6	161799	156591	318390	0	0	0
6 - 10	199426	194163	393589	0	0	0
10 - 15	228698	221408	450106	0	0	0
15 - 18	156593	151293	307886	76812	69999	146811
18 - 25	547538	512383	1059921	425521	361474	786995
25 - 30	429822	384225	814047	416891	227200	644091
30 - 35	429822	384225	814047	416891	227200	644091
35 - 40	357455	326007	683462	351048	193114	544162
40 - 45	299080	306856	605936	289575	186382	475957
45 - 50	264496	268381	532877	254015	157532	411547
50 - 55	312587	316176	628763	289746	169202	458948
55 - 60	327880	330962	658842	277272	137492	414764
60 - 65	245480	253726	499206	99577	31553	131130
65 - 70	202139	251376	453515	22732	15991	38723
70 - 75	137637	250081	387718	10419	6914	17333
75 U. ÄLTER	163389	378438	541827	3604	1127	4731
ZUSAMMEN	4509208	4739505	9248713	2779822	1695948	4475770

1.1.1995

0 - 5	275739	266364	542103	0	0	0
5 - 10	271567	263947	535514	0	0	0
10 - 15	251538	245940	497478	0	0	0
15 - 20	240690	228036	468726	147228	130452	277680
20 - 25	302441	284695	587136	233458	197451	430909
25 - 30	427268	384293	811561	384257	241538	625795
30 - 35	429822	384225	814047	416891	227200	644091
35 - 40	357455	326007	683462	351048	193114	544162
40 - 45	299080	306856	605936	289575	186382	475957
45 - 50	264496	268381	532877	254015	157532	411547
50 - 55	312587	316176	628763	289746	169202	458948
55 - 60	327880	330962	658842	277272	137492	414764
60 - 65	245480	253726	499206	99577	31553	131130
65 - 70	202139	251376	453515	22732	15991	38723
70 - 75	137637	250081	387718	10419	6914	17333
75 U. ÄLTER	163389	378438	541827	3604	1127	4731
ZUSAMMEN	4509208	4739505	9248713	2779822	1695948	4475770

I N P R O Z E N T

0 - 15	17.7	16.4	17.0	0.0	0.0	0.0
15 - 45	45.6	40.4	42.9	65.6	69.3	67.0
45 - 65	25.5	24.7	25.1	33.1	29.2	31.6
65 U. ÄLTER	11.2	18.6	15.0	1.3	1.4	1.4
ZUSAMMEN	100.	100.	100.	100.	100.	100.

A U S G E W Ä H L T E B E V Ö L K E R U N G S G R U P P E N

0 - 3	163792	158055	321847	0	0	0
3 - 6	168084	162652	330736	0	0	0
6 - 10	215430	209604	425034	0	0	0
10 - 15	251538	245940	497478	0	0	0
15 - 18	139933	133627	273560	67706	60385	128091
18 - 25	403198	379104	782302	312980	267518	580498
25 - 30	427268	384293	811561	384257	241538	625795
30 - 35	429822	384225	814047	416891	227200	644091
35 - 40	357455	326007	683462	351048	193114	544162
40 - 45	299080	306856	605936	289575	186382	475957
45 - 50	264496	268381	532877	254015	157532	411547
50 - 55	312587	316176	628763	289746	169202	458948
55 - 60	327880	330962	658842	277272	137492	414764
60 - 65	245480	253726	499206	99577	31553	131130
65 - 70	202139	251376	453515	22732	15991	38723
70 - 75	137637	250081	387718	10419	6914	17333
75 U. ÄLTER	163389	378438	541827	3604	1127	4731
ZUSAMMEN	4509208	4739505	9248713	2779822	1695948	4475770

Alter von ... bis unter ... Jahren	Bevölkerung			Erwerbspersonen		
	Männer	Frauen	zusammen	Männer	Frauen	zusammen
1.1.2000						
0 - 5	243330	235126	478456	0	0	0
5 - 10	269824	262266	532090	0	0	0
10 - 15	270575	264317	534892	0	0	0
15 - 20	263467	252527	515994	159389	143022	302411
20 - 25	254276	237143	491419	196756	164478	361234
25 - 30	315563	281280	596843	284348	176624	460972
30 - 35	420727	374044	794771	408424	220927	629351
35 - 40	415715	377403	793118	408261	223496	631757
40 - 45	343483	321962	665445	332649	195572	528221
45 - 50	286400	302929	589329	275002	177595	452597
50 - 55	252016	263587	515603	234759	141981	376740
55 - 60	295191	308620	603811	247063	124873	371936
60 - 65	302983	320151	623134	124779	40089	164868
65 - 70	217279	241544	458823	24260	15484	39744
70 - 75	165558	227842	393400	12669	6363	19032
75 U. ÄLTER	175078	405742	580820	4615	1554	6169
ZUSAMMEN	4491465	4676483	9167948	2712974	1632058	4345032

I N P R O Z E N T

0 - 15	17.4	16.3	16.9	0.0	0.0	0.0
15 - 45	44.8	39.4	42.1	66.0	68.9	67.1
45 - 65	25.3	25.6	25.4	32.5	29.7	31.4
65 U. ÄLTER	12.4	18.7	15.6	1.5	1.4	1.5
ZUSAMMEN	100.	100.	100.	100.	100.	100.

A U S G E W Ä H L T E B E V O E L K E R U N G S G R U P P E N

0 - 3	141585	136655	278240	0	0	0
3 - 6	154799	149841	304640	0	0	0
6 - 10	216770	210896	427666	0	0	0
10 - 15	270575	264317	534892	0	0	0
15 - 18	158176	152755	310931	76289	68976	145265
18 - 25	359567	336915	696482	279856	238524	518380
60 - 63	190330	200238	390568	101803	27632	129435
65 - 67	92925	100452	193377	11827	8071	19898
70 - 80	263898	433422	697320	16699	7917	24616

1.1.2005

0 - 5	208675	201715	410390	0	0	0
5 - 10	237511	231092	468603	0	0	0
10 - 15	268835	262639	531474	0	0	0
15 - 20	282438	270672	553110	171239	153851	325090
20 - 25	276877	261568	538445	214470	181433	395903
25 - 30	267704	233843	501547	240278	147279	387557
30 - 35	309701	271321	581022	300771	160239	461010
35 - 40	406661	367253	773914	399379	217324	616703
40 - 45	401006	373034	774040	388330	226592	614922
45 - 50	329966	317907	647873	316862	186464	503326
50 - 55	273140	297547	570687	253834	159708	413542
55 - 60	237773	257409	495182	202041	108013	310054
60 - 65	272186	298385	570571	103874	36475	140349
65 - 70	268368	304379	572747	30092	19705	49797
70 - 75	177558	219124	396682	13487	6179	19666
75 U. ÄLTER	204944	411583	616527	5845	1457	7302
ZUSAMMEN	4423343	4579671	9003014	2640502	1604719	4245221

I N P R O Z E N T

0 - 15	16.2	15.2	15.7	0.0	0.0	0.0
15 - 45	44.0	38.8	41.3	64.9	67.7	66.0
45 - 65	25.2	25.6	25.4	33.2	30.6	32.2
65 U. ÄLTER	14.7	20.4	17.6	1.9	1.7	1.8
ZUSAMMEN	100.	100.	100.	100.	100.	100.

A U S G E W Ä H L T E B E V O E L K E R U N G S G R U P P E N

0 - 3	122617	118373	240990	0	0	0
3 - 6	131208	127088	258296	0	0	0
6 - 10	192361	187346	379707	0	0	0
10 - 15	268835	262639	531474	0	0	0
15 - 18	168957	163170	332127	81676	73921	155597
18 - 25	390358	369270	759628	304033	261363	565396
60 - 63	150657	163977	314634	79467	22569	102036
65 - 67	118206	132110	250316	15015	10591	25606
70 - 80	296291	406748	703039	18454	7636	26090

Alter von ... bis unter ... Jahren	Bevölkerung			Erwerbspersonen		
	Männer	Frauen	zusammen	Männer	Frauen	zusammen
1.1.2010						
0 - 5	197019	190476	387495	0	0	0
5 - 10	202948	197747	400695	0	0	0
10 - 15	236572	231496	468068	0	0	0
15 - 20	280691	269192	549883	171879	154621	326500
20 - 25	295698	279863	575561	229008	194126	423134
25 - 30	290153	258208	548361	260053	162735	422788
30 - 35	262140	224026	486166	254359	132450	386809
35 - 40	296545	264949	561494	291233	156985	448218
40 - 45	392018	362930	754948	379458	220462	599920
45 - 50	386336	368473	754809	370985	216085	587070
50 - 55	315410	312321	627731	293396	167869	461265
55 - 60	257765	290505	548270	217344	119530	336874
60 - 65	219476	249255	468731	93102	31489	124591
65 - 70	240360	283423	523783	26353	17688	44041
70 - 75	219265	275924	495189	16736	7859	24595
75 U. ÄLTER	230814	407893	638707	6359	1459	7818
ZUSAMMEN	4323210	4466681	8789891	2610265	1583358	4193623

I N P R O Z E N T

0 - 15	14.7	13.9	14.3	0.0	0.0	0.0
15 - 45	42.0	37.1	39.6	60.8	64.5	62.2
45 - 65	27.3	27.3	27.3	37.3	33.8	36.0
65 U. ÄLTER	16.0	21.7	18.9	1.9	1.7	1.8
ZUSAMMEN	100.	100.	100.	100.	100.	100.

A U S G E W Ä H L T E B E V Ö L K E R U N G S G R U P P E N

0 - 3	118591	114491	233082	0	0	0
3 - 6	118181	114525	232706	0	0	0
6 - 10	163195	159207	322402	0	0	0
10 - 15	236572	231496	468068	0	0	0
15 - 18	164016	158397	322413	79792	72389	152181
18 - 25	412373	390658	803031	321095	276358	597453
25 - 30	412373	390658	803031	321095	276358	597453
30 - 35	284454	248325	532779	275926	146845	422771
35 - 40	249409	217861	467270	244938	129098	374036
40 - 45	283277	261257	544534	274112	158676	432788
45 - 50	377441	358431	735872	362407	210063	572470
50 - 55	370028	362100	732128	344120	194534	538654
55 - 60	298177	304978	603155	252320	126468	378788
60 - 65	237772	281046	518818	95803	34894	130697
65 - 70	194620	237540	432160	22016	15567	37583
70 - 75	195508	256289	451797	14648	7014	21662
75 U. ÄLTER	272932	450422	723354	7696	1873	9569
ZUSAMMEN	4209339	4350015	8559354	2551830	1530128	4081958

1.1.2015

0 - 5	201000	194311	395311	0	0	0
5 - 10	191318	186526	377844	0	0	0
10 - 15	202062	198183	400245	0	0	0
15 - 20	248525	238100	486625	153454	137961	291415
20 - 25	293964	278188	572152	227468	192962	420430
25 - 30	308852	276458	585310	276922	174173	451095
30 - 35	284454	248325	532779	275926	146845	422771
35 - 40	249409	217861	467270	244938	129098	374036
40 - 45	283277	261257	544534	274112	158676	432788
45 - 50	377441	358431	735872	362407	210063	572470
50 - 55	370028	362100	732128	344120	194534	538654
55 - 60	298177	304978	603155	252320	126468	378788
60 - 65	237772	281046	518818	95803	34894	130697
65 - 70	194620	237540	432160	22016	15567	37583
70 - 75	195508	256289	451797	14648	7014	21662
75 U. ÄLTER	272932	450422	723354	7696	1873	9569
ZUSAMMEN	4209339	4350015	8559354	2551830	1530128	4081958

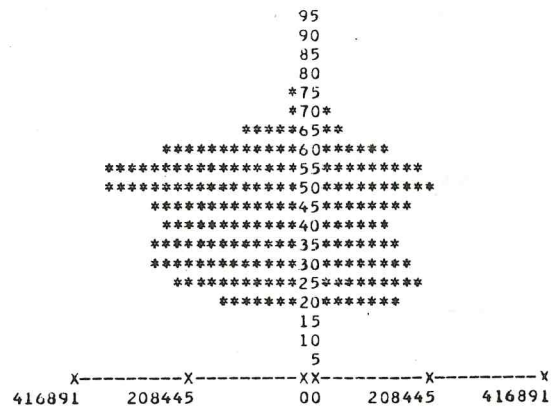
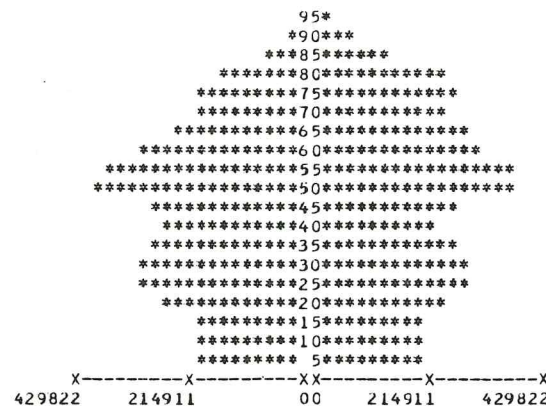
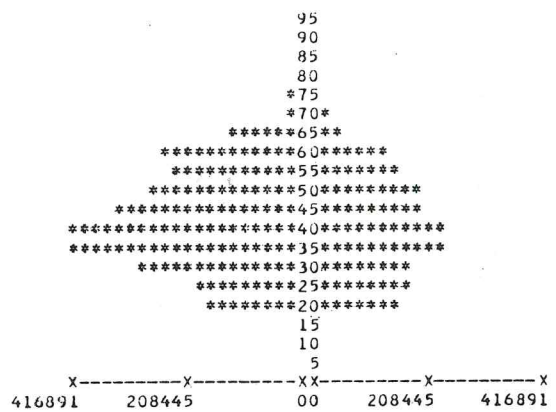
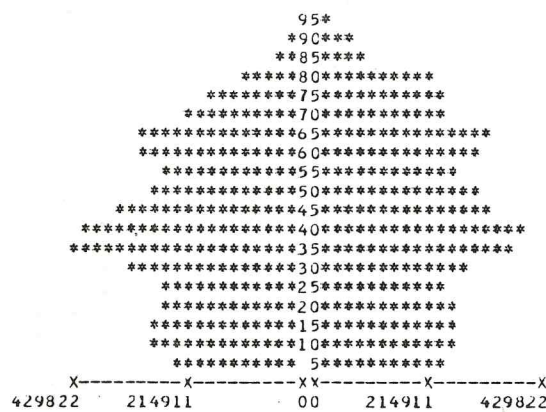
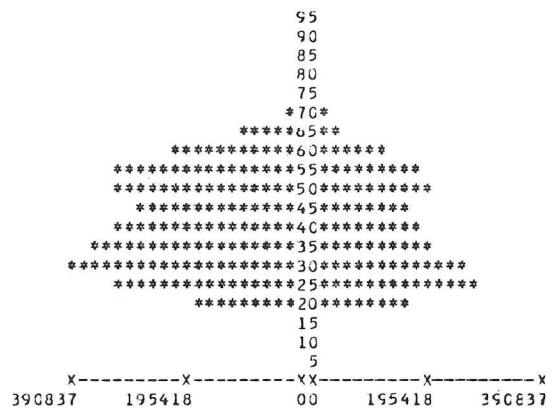
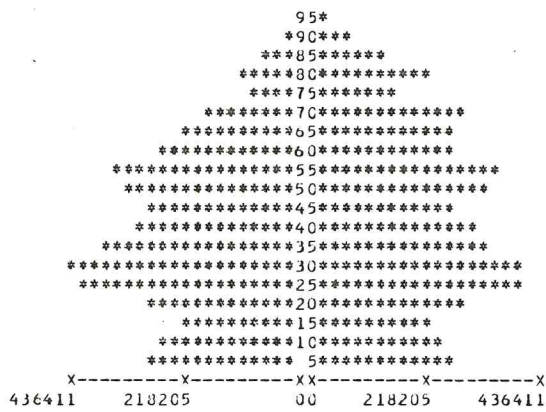
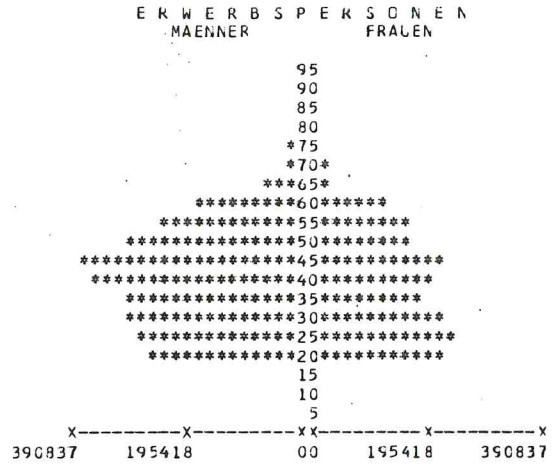
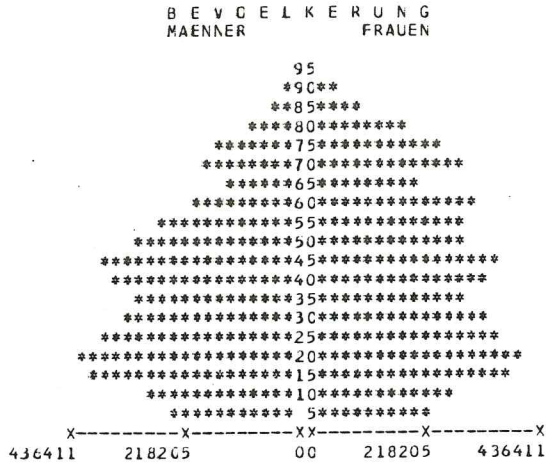
I N P R O Z E N T

0 - 15	14.1	13.3	13.7	0.0	0.0	0.0
15 - 45	39.6	34.9	37.3	56.9	61.4	58.6
45 - 65	30.5	30.0	30.3	41.3	37.0	39.7
65 U. ÄLTER	15.8	21.7	18.8	1.7	1.6	1.7
ZUSAMMEN	100.	100.	100.	100.	100.	100.

A U S G E W Ä H L T E B E V Ö L K E R U N G S G R U P P E N

0 - 3	121750	117535	239285	0	0	0
3 - 6	118517	114847	233364	0	0	0
6 - 10	152051	148455	300506	0	0	0
10 - 15	202062	198183	400245	0	0	0
15 - 18	141967	137099	279066	69348	62990	132338
18 - 25	400522	379189	779711	311574	267933	579507
25 - 30	400522	379189	779711	311574	267933	579507
30 - 35	284454	248325	532779	275926	146845	422771
35 - 40	249409	217861	467270	244938	129098	374036
40 - 45	283277	261257	544534	274112	158676	432788
45 - 50	377441	358431	735872	362407	210063	572470
50 - 55	370028	362100	732128	344120	194534	538654
55 - 60	298177	304978	603155	252320	126468	378788
60 - 65	237772	281046	518818	95803	34894	130697
65 - 70	194620	237540	432160	22016	15567	37583
70 - 75	195508	256289	451797	14648	7014	21662
75 U. ÄLTER	272932	450422	723354	7696	1873	9569
ZUSAMMEN	4209339	4350015	8559354	2551830	1530128	4081958

SCHAUBILDER DER ALTERSSTRUKTUR (ALTERSPYRAMIDEN)



DIE IN DER MITTE DER PYRAMIDEN STEHENDEN ZAHLEN BEZEICHNEN JEWEILS DIE ALTERSGRUPPE. DABEI BEDEUTET Z.B. 15 DIE ALTERSGRUPPE VON 10 BIS UNTER 15 JAHREN.

Alter von ... bis unter ... Jahren	Bevölkerung			Erwerbspersonen		
	Männer	Frauen	zusammen	Männer	Frauen	zusammen
1.1.1980						
0 - 5	191684	183028	374712	0	0	0
5 - 10	234768	225244	460012	0	0	0
10 - 15	356968	340453	697421	0	0	0
15 - 20	376622	360022	736644	218189	198905	417094
20 - 25	321903	311436	633339	244184	223031	467215
25 - 30	282451	276791	559242	250712	170616	421328
30 - 35	241060	237401	478461	231663	139570	371233
35 - 40	300495	299388	599883	293327	173486	466813
40 - 45	329811	324901	654712	319752	195718	515470
45 - 50	260923	255178	516101	249018	150197	399215
50 - 55	241770	267471	509241	223322	139563	362885
55 - 60	195230	292689	487919	158571	110237	268808
60 - 65	118092	184818	302910	47436	20876	68312
65 - 70	174512	276683	451195	20429	16162	36591
70 - 75	146087	239666	385753	10463	7736	18199
75 U. ÄLTER	158081	310990	469071	5683	2009	7692
ZUSAMMEN	3930457	4386159	8316616	2272749	1548106	3820855

I N P R O Z E N T

0 - 15	19.9	17.1	18.4	0.0	0.0	0.0
15 - 45	47.1	41.3	44.0	68.5	71.1	69.6
45 - 65	20.8	22.8	21.8	29.8	27.2	28.8
65 U. ÄLTER	12.2	18.9	15.7	1.6	1.7	1.6
ZUSAMMEN	100.	100.	100.	100.	100.	100.

A U S G E W Ä H L T E B E V Ö L K E R U N G S G R U P P E N

0 - 3	114375	109132	223507	0	0	0
3 - 6	116493	111680	228173	0	0	0
6 - 10	195584	187460	383044	0	0	0
10 - 15	356968	340453	697421	0	0	0
15 - 18	230201	219003	449204	107153	96108	203261
18 - 25	468324	452455	920779	355220	325828	681048
60 - 63	70466	109123	179589	37700	14261	51961
65 - 67	71000	113035	184035	9812	7879	17691
70 - 80	242304	408180	650484	15280	9745	25025

1.1.1985

0 - 5	211964	207377	419341	0	0	0
5 - 10	190712	182434	373146	0	0	0
10 - 15	235286	225735	461021	0	0	0
15 - 20	357261	340913	698174	212598	193249	405847
20 - 25	370886	356449	727335	281232	255222	536454
25 - 30	316631	303901	620532	280517	187557	468074
30 - 35	277019	271825	548844	266587	159775	426362
35 - 40	237201	235168	472369	231544	136317	367861
40 - 45	297137	298225	595362	287824	179943	467767
45 - 50	324337	322917	647254	309509	190327	499836
50 - 55	254032	252435	506467	234308	131890	366198
55 - 60	231330	262564	493894	189291	99683	288974
60 - 65	181712	283727	465439	70445	31196	101641
65 - 70	106064	176808	282872	12539	10342	22881
70 - 75	143100	250674	393774	10225	8020	18245
75 U. ÄLTER	186579	378515	565094	6349	2345	8694
ZUSAMMEN	3921251	4349667	8270918	2392968	1585866	3978834

I N P R O Z E N T

0 - 15	16.3	14.2	15.2	0.0	0.0	0.0
15 - 45	47.3	41.5	44.3	65.2	70.1	67.2
45 - 65	25.3	25.8	25.5	33.6	28.6	31.6
65 U. ÄLTER	11.1	18.5	15.0	1.2	1.3	1.3
ZUSAMMEN	100.	100.	100.	100.	100.	100.

A U S G E W Ä H L T E B E V Ö L K E R U N G S G R U P P E N

0 - 3	129872	126720	256592	0	0	0
3 - 6	119858	117741	237599	0	0	0
6 - 10	152946	145350	298296	0	0	0
10 - 15	235286	225735	461021	0	0	0
15 - 18	206089	197097	403186	97878	88383	186261
18 - 25	522058	500265	1022323	395952	360088	756040
60 - 63	107130	163351	270481	54865	20633	75498
65 - 67	46812	76497	123309	6578	5356	11934
70 - 80	247779	448035	695814	15443	10365	25808

Alter von ... bis unter ... Jahren	Bevölkerung			Erwerbspersonen		
	Männer	Frauen	zusammen	Männer	Frauen	zusammen

1.1.1990

0 - 5	229538	224596	454134	0	0	0
5 - 10	210800	206729	417529	0	0	0
10 - 15	191295	182965	374260	0	0	0
15 - 20	235965	226391	462356	143496	131251	274747
20 - 25	351670	337392	689062	266143	241423	507566
25 - 30	365295	348801	714096	323994	215059	539053
30 - 35	310994	298860	609854	299146	175678	474824
35 - 40	272833	269438	542271	266326	156168	422494
40 - 45	234735	234456	469191	227674	141179	368853
45 - 50	292183	296426	588609	278812	173914	452726
50 - 55	315533	319145	634678	291292	166969	458261
55 - 60	242941	247902	490843	197815	94720	292535
60 - 65	215450	254730	470180	87732	28220	115952
65 - 70	162261	269984	432245	18903	15587	34490
70 - 75	87635	160869	248504	6275	5201	11476
75 U. ÄLTER	197358	423762	621120	6292	2428	8720
ZUSAMMEN	3916486	4302446	8218932	2413900	1547797	3961697

I N P R O Z E N T

0 - 15	16.1	14.3	15.2	0.0	0.0	0.0
15 - 45	45.2	39.9	42.4	63.2	68.5	65.3
45 - 65	27.2	26.0	26.6	35.4	30.0	33.3
65 U. ÄLTER	11.4	19.9	15.8	1.3	1.5	1.4
ZUSAMMEN	100.	100.	100.	100.	100.	100.

A U S G E W Ä H L T E B E V Ö L K E R U N G S G R U P P E N

0 - 3	139808	136426	276234	0	0	0
3 - 6	133406	131070	264476	0	0	0
6 - 10	167124	163829	330953	0	0	0
10 - 15	191295	182965	374260	0	0	0
15 - 18	126642	121889	248531	60454	55006	115460
18 - 25	460993	441894	902887	349185	317668	666853
25 - 30	365295	348801	714096	308581	202597	511178
30 - 35	310994	298860	609854	345757	201982	547739
35 - 40	272833	269438	542271	299228	171776	471004
40 - 45	234735	234456	469191	261589	161816	423405
45 - 50	292183	296426	588609	220610	137779	358389
50 - 55	315533	319145	634678	261503	152439	413947
55 - 60	242941	247902	490843	246431	121160	367591
60 - 65	215450	254730	470180	89802	26937	116739
65 - 70	162261	269984	432245	22881	14105	36986
70 - 75	87635	160869	248504	9489	7705	17194
75 U. ÄLTER	197358	423762	621120	4310	1628	5938
ZUSAMMEN	3900984	4235901	8136885	2357549	1461859	3819408

1.1.1995

0 - 5	225961	221157	447118	0	0	0
5 - 10	228268	223916	452184	0	0	0
10 - 15	211352	207237	418589	0	0	0
15 - 20	192170	183711	375881	112540	102205	214745
20 - 25	231319	223191	454510	174823	159730	334553
25 - 30	346216	329795	676011	308581	202597	511178
30 - 35	359362	343629	702991	345757	201982	547739
35 - 40	306541	296366	602907	299228	171776	471004
40 - 45	269879	268491	538370	261589	161816	423405
45 - 50	231187	233381	464568	220610	137779	358389
50 - 55	284203	292979	577182	261503	152439	413947
55 - 60	301691	313106	614797	246431	121160	367591
60 - 65	226085	240632	466717	89802	26937	116739
65 - 70	192508	242712	435220	22881	14105	36986
70 - 75	133049	244351	377400	9489	7705	17194
75 U. ÄLTER	161193	371247	532440	4310	1628	5938
ZUSAMMEN	3900984	4235901	8136885	2357549	1461859	3819408

I N P R O Z E N T

0 - 15	17.1	15.4	16.2	0.0	0.0	0.0
15 - 45	43.7	38.8	41.2	63.7	68.4	65.5
45 - 65	26.7	25.5	26.1	34.7	30.0	32.9
65 U. ÄLTER	12.5	20.3	16.5	1.6	1.6	1.6
ZUSAMMEN	100.	100.	100.	100.	100.	100.

A U S G E W Ä H L T E B E V Ö L K E R U N G S G R U P P E N

0 - 3	133637	130437	264074	0	0	0
3 - 6	138746	136320	275066	0	0	0
6 - 10	181846	178316	360162	0	0	0
10 - 15	211352	207237	418589	0	0	0
15 - 18	114357	109438	223795	53513	48055	101568
18 - 25	309132	297464	606596	233850	213880	447730
25 - 30	346216	329795	676011	308581	202597	511178
30 - 35	359362	343629	702991	345757	201982	547739
35 - 40	306541	296366	602907	299228	171776	471004
40 - 45	269879	268491	538370	261589	161816	423405
45 - 50	231187	233381	464568	220610	137779	358389
50 - 55	284203	292979	577182	261503	152439	413947
55 - 60	301691	313106	614797	246431	121160	367591
60 - 65	226085	240632	466717	89802	26937	116739
65 - 70	192508	242712	435220	22881	14105	36986
70 - 75	133049	244351	377400	9489	7705	17194
75 U. ÄLTER	161193	371247	532440	4310	1628	5938
ZUSAMMEN	3900984	4235901	8136885	2357549	1461859	3819408

Alter von ... bis unter ... Jahren	Bevölkerung			Erwerbspersonen		
	Männer	Frauen	zusammen	Männer	Frauen	zusammen
	1.1.2000					
0 - 5	190818	186792	377610	0	0	0
5 - 10	224785	220490	445275	0	0	0
10 - 15	228793	224405	453198	0	0	0
15 - 20	212170	207943	420113	122972	114757	237729
20 - 25	187868	180630	368498	142360	129349	271709
25 - 30	226661	215878	442539	202798	132234	335032
30 - 35	340392	324671	665063	327863	190795	518658
35 - 40	354500	340947	695447	346044	197597	543641
40 - 45	303180	295256	598436	293935	177898	471833
45 - 50	265563	267044	532607	253411	157210	410621
50 - 55	225312	231018	456330	208354	121077	329431
55 - 60	271536	287407	558943	219340	106607	325947
60 - 65	280732	303565	584297	113175	34202	147377
65 - 70	201702	229479	431181	23739	13407	37146
70 - 75	158125	219997	378122	11371	6998	18369
75 U. AELTER	170941	395770	566711	5443	2339	7782
ZUSAMMEN	3843078	4131292	7974370	2270805	1384470	3655275

I N P R O Z E N T

0 - 15	16.8	15.3	16.0	0.0	0.0	0.0
15 - 45	42.3	37.9	40.0	63.2	68.1	65.1
45 - 65	27.1	26.4	26.7	35.0	30.3	33.2
65 U. AELTER	13.8	20.5	17.3	1.8	1.6	1.7
ZUSAMMEN	100.	100.	100.	100.	100.	100.

A U S G E W Ä H L T E B E V O E L K E R U N G S G R U P P E N

0 - 3	109616	107010	216626	0	0	0
3 - 6	124136	121951	246087	0	0	0
6 - 10	181851	178321	360172	0	0	0
10 - 15	228793	224405	453198	0	0	0
15 - 18	129614	126939	256553	60351	55700	116051
18 - 25	270424	261634	532058	204981	188406	393387
60 - 63	175816	189562	365378	91246	24192	115438
65 - 67	85243	95134	180377	11867	6643	18510
70 - 80	253274	420444	673718	16078	9337	25415

1.1.2005

0 - 5	154204	150912	305116	0	0	0
5 - 10	189930	186197	376127	0	0	0
10 - 15	225317	220984	446301	0	0	0
15 - 20	229549	225079	454628	133474	124653	258127
20 - 25	207713	204795	412508	157516	146648	304164
25 - 30	183483	173419	356902	163021	106862	269883
30 - 35	221561	211077	432638	213610	124028	337638
35 - 40	335658	322056	657714	327650	186590	514240
40 - 45	350529	339553	690082	339804	204637	544441
45 - 50	298235	293559	591794	284585	172985	457570
50 - 55	258532	264115	522647	238502	137973	376475
55 - 60	215694	227047	442741	177218	89172	266390
60 - 65	252329	278569	530898	94927	30326	125253
65 - 70	250287	288980	539267	29634	17026	46660
70 - 75	165289	208231	373520	11832	6688	18520
75 U. AELTER	197640	398027	595667	6763	2124	8887
ZUSAMMEN	3735950	3992600	7728550	2178536	1349712	3528248

I N P R O Z E N T

0 - 15	15.2	14.0	14.6	0.0	0.0	0.0
15 - 45	40.9	37.0	38.9	61.3	66.2	63.2
45 - 65	27.4	26.6	27.0	36.5	31.9	34.7
65 U. AELTER	16.4	22.4	19.5	2.2	1.9	2.1
ZUSAMMEN	100.	100.	100.	100.	100.	100.

A U S G E W Ä H L T E B E V O E L K E R U N G S G R U P P E N

0 - 3	89687	87540	177227	0	0	0
3 - 6	98995	97223	196218	0	0	0
6 - 10	155452	152346	307798	0	0	0
10 - 15	225317	220984	446301	0	0	0
15 - 18	139419	136599	276018	65109	60145	125254
18 - 25	297843	293275	591118	225881	211156	437037
60 - 63	139177	151445	290622	71432	19178	90610
65 - 67	109796	125231	235027	15233	8736	23969
70 - 80	278808	389027	667835	17529	8812	26341

Bevölkerungs- und Erwerbspersonenvorausschätzung auf der Basis 1.1.1980
Gebiet - Land Baden-Württemberg -

Deutsche Bevölkerung

Alter von ... bis unter ... Jahren	Bevölkerung			Erwerbspersonen		
	Männer	Frauen	zusammen	Männer	Frauen	zusammen

1.1.2010

0 - 5	142601	139511	282112	0	0	0
5 - 10	153536	150387	303923	0	0	0
10 - 15	190516	186726	377242	0	0	0
15 - 20	226071	221660	447731	133140	124428	257568
20 - 25	224956	221884	446840	170544	158865	329409
25 - 30	203196	197523	400719	180202	121833	302035
30 - 35	178653	168750	347403	171959	99189	271148
35 - 40	217799	208929	426728	212602	121048	333650
40 - 45	331881	320762	652643	321563	193493	515056
45 - 50	344630	337408	682038	328855	198716	527571
50 - 55	290237	290237	580474	267970	151786	419756
55 - 60	247243	259310	506553	201490	99292	300782
60 - 65	201036	220625	421661	83674	25106	108780
65 - 70	224461	264988	489449	25826	15161	40987
70 - 75	204999	261971	466970	14720	8487	23207
75 U. AELTER	218377	389655	608032	7238	2050	9288
ZUSAMMEN	3600192	3840326	7440518	2119783	1319454	3439237

I N P R O Z E N T

0 - 15	13.5	12.4	12.9	0.0	0.0	0.0
15 - 45	38.4	34.9	36.6	56.1	62.1	58.4
45 - 65	30.1	28.8	29.4	41.6	36.0	39.5
65 U. AELTER	18.0	23.9	21.0	2.3	1.9	2.1
ZUSAMMEN	100.	100.	100.	100.	100.	100.

A U S G E W A E H L T E B E V O E L K E R U N G S G R U P P E N

0 - 3	85800	83729	169529	0	0	0
3 - 6	85707	84151	169858	0	0	0
6 - 10	124630	122018	246648	0	0	0
10 - 15	190516	186726	377242	0	0	0
15 - 18	133370	130640	264010	62793	58054	120847
18 - 25	317657	312904	630561	240891	225239	466130
60 - 63	133772	144101	277873	69510	18378	87888
65 - 67	84472	97548	182020	11682	6798	18480
70 - 80	323323	433365	756688	20612	10537	31149

1.1.2015

0 - 5	146573	143394	289967	0	0	0
5 - 10	141967	139005	280972	0	0	0
10 - 15	154176	150949	305125	0	0	0
15 - 20	191377	187460	378837	113950	106445	220395
20 - 25	221504	218474	439978	167779	156384	324163
25 - 30	220326	214571	434897	195519	132274	327793
30 - 35	198247	192786	391033	190738	113320	304058
35 - 40	175278	166792	342070	171097	96667	267764
40 - 45	215487	208339	423826	208683	125762	334445
45 - 50	326274	318767	645041	311312	187362	498674
50 - 55	335183	333394	668577	309338	174234	483572
55 - 60	277559	284855	562414	226849	110047	336896
60 - 65	230091	251634	481725	91392	28096	119488
65 - 70	179906	210799	390705	21588	12536	34124
70 - 75	183100	239624	422724	12984	7482	20466
75 U. AELTER	256406	426897	683303	8710	2580	11290
ZUSAMMEN	3453454	3687740	7141194	2029939	1253189	3283128

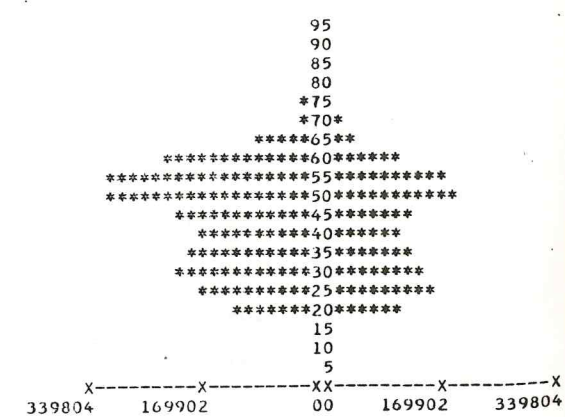
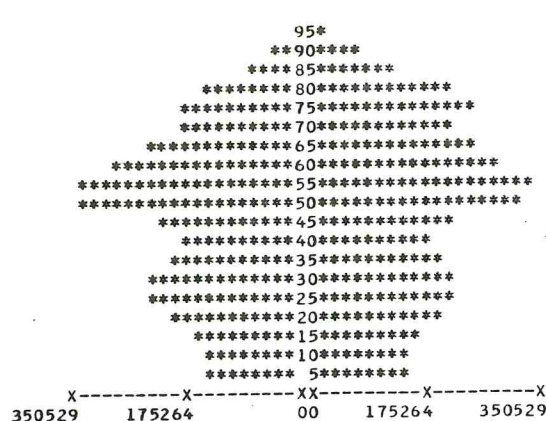
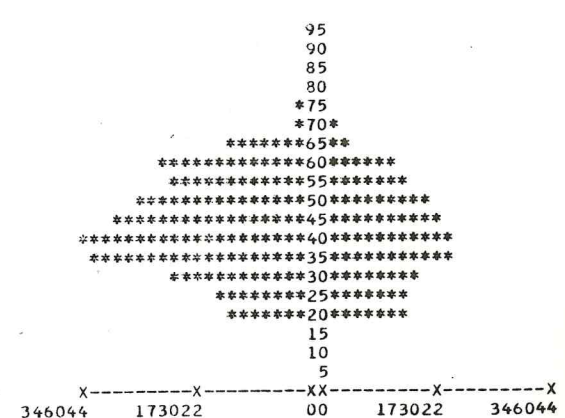
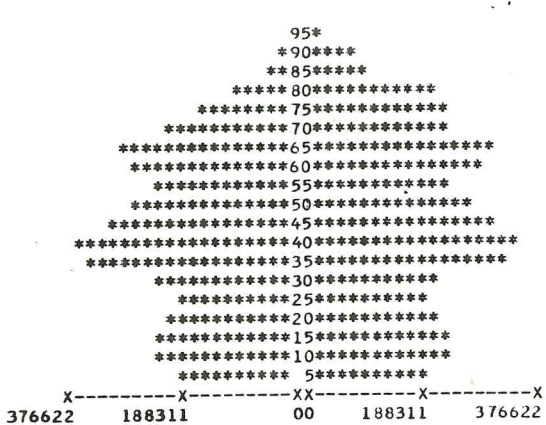
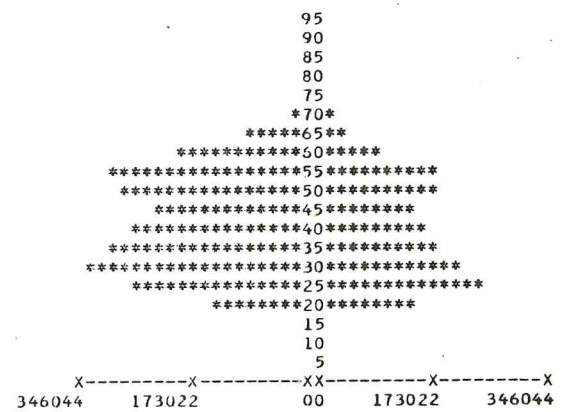
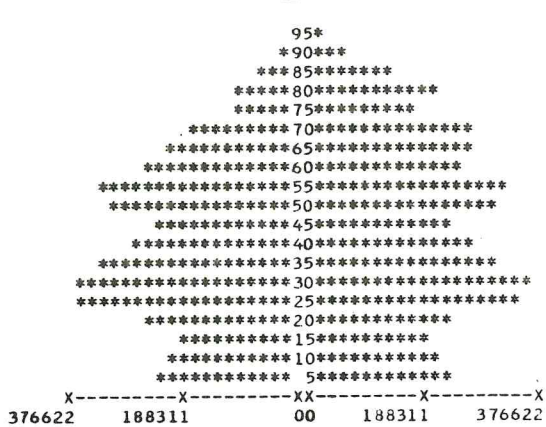
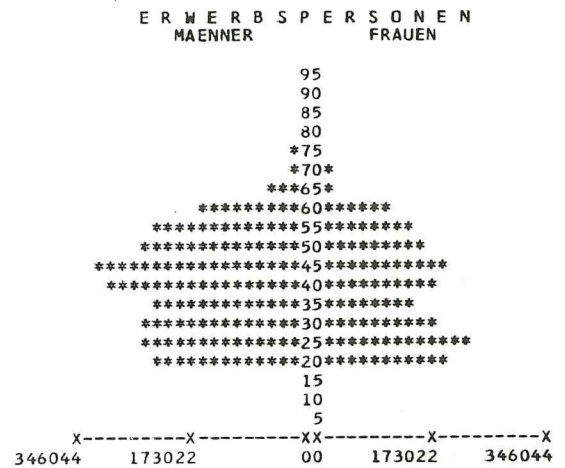
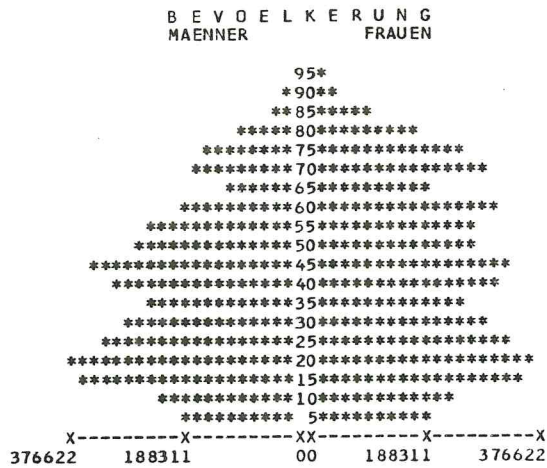
I N P R O Z E N T

0 - 15	12.8	11.8	12.3	0.0	0.0	0.0
15 - 45	35.4	32.2	33.8	51.6	58.3	54.2
45 - 65	33.9	32.2	33.0	46.3	39.9	43.8
65 U. AELTER	17.9	23.8	21.0	2.1	1.8	2.0
ZUSAMMEN	100.	100.	100.	100.	100.	100.

A U S G E W A E H L T E B E V O E L K E R U N G S G R U P P E N

0 - 3	88902	86755	175657	0	0	0
3 - 6	86145	84584	170729	0	0	0
6 - 10	113493	111060	224553	0	0	0
10 - 15	154176	150949	305125	0	0	0
15 - 18	109705	107328	217033	51936	47994	99930
18 - 25	303176	298606	601782	229793	214835	444628
60 - 63	141515	152901	294416	72932	19433	92365
65 - 67	84095	95170	179265	11666	6638	18304
70 - 80	329942	455353	785295	20332	10062	30394

SCHAUBILDER DER ALTERSSTRUKTUR (ALTERSPYRAMIDEN)



DIE IN DER MITTE DER PYRAMIDEN STEHENDEN ZAHLEN BEZEICHNEN JEWEILS DIE ALTERSGRUPPE.
 DABEI BEDEUTET Z.B. 15 DIE ALTERSGRUPPE VON 10 BIS UNTER 15 JAHREN.