



Statistische Berichte Baden-Württemberg

Artikel-Nr. 3941 17001

Finanzen und Steuern

L IV 1 - j/17

Fachauskünfte: (0711) 641-27 73

21.03.2019

Umsätze und ihre Besteuerung 2017

Vorbemerkungen

Allgemeines

Nach dem Gesetz über Steuerstatistiken (siehe Seite 59) wird die Umsatzsteuerstatistik seit 1996 jährlich durchgeführt. Hierbei handelt es sich um eine Sekundärstatistik, die aufgrund von anonymisierten Daten aus den Umsatzsteuer-Voranmeldungen der Finanzverwaltung erhoben wird. Durch die Aufbereitung dieses Datenmaterials gewinnt die Umsatzsteuerstatistik im Vergleich zu den anderen Steuerstatistiken, die auf Angaben aus den Veranlagungsunterlagen zurückgreifen, an zeitlicher Aktualität.

Die Ergebnisse der Umsatzsteuerstatistik geben neben Informationen über steuerliche Tatbestände vor allem einen Einblick in die Wirtschaftsstruktur. Mit dem Nachweis der getätigten Umsätze nach wirtschaftlicher, regionaler und Größenklassengliederung lassen sich sowohl volkswirtschaftliche als auch betriebswirtschaftliche Kenntnisse gewinnen. Die Umsatzsteuerstatistik kann deshalb auch als Wirtschaftsstatistik angesehen werden. Als solche wird sie auch vom überwiegenden Teil der Konsumenten genutzt. Sie deckt als einzige Erhebung auch den gesamten Dienstleistungsbereich ab.

Durch die Schaffung des EG-Binnenmarktes zum 01.01.1993 wurde der bisherige umsatzsteuerliche Grenzausgleich im Gemeinschaftsgebiet (steuerliche Befreiung der Ausfuhr und Belastung mit der Umsatzsteuer des Einfuhrstaates) von der Grenze in die Unternehmen bzw. in die Finanzämter verlagert. An die Stelle der Einfuhrumsatzsteuer trat die Versteuerung des innergemeinschaftlichen Erwerbs mit entsprechenden Aufzeichnungspflichten der Unternehmer im Rahmen der Umsatzsteuer-Voranmeldung. Seit dem Berichtsjahr 1994 werden daher sowohl die Lieferungen und Leistungen (entsprechend den bis 1992 ausgewiesenen steuerbaren Umsätzen) als auch die innergemeinschaftlichen Erwerbe in der Umsatzsteuerstatistik ausgewiesen.

Aufbereitung und Auswertung der Statistik erfolgen nach einem bundeseinheitlichen Tabellenprogramm. Dieses vermittelt einen Überblick über die Zahl der Umsatzsteuerpflichtigen, den steuerbaren Umsatz sowie die Umsatzsteuer-Vorauszahlung nach Wirtschaftszweigen, Größenklassen und Rechtsformen. Die Ergebnisse können regional bis zur Gemeindeebene und wirtschaftlich bis zum Wirtschaftszweig (5-stellige Systematik-Nr.) dargestellt werden.

Die Umsatzsteuerstatistik als Sekundärstatistik ist an die steuerrechtlichen Tatbestände gebunden. Sie kann deshalb nicht alle tätigen Unternehmen und den gesamten Umsatz erfassen. Einbezogen werden in die statistische Aufbereitung alle Unternehmen mit Hauptsitz in Baden-Württemberg, die für das Erhebungsjahr monatliche oder vierteljährliche Umsatzsteuer-Voranmeldungen abgeben und einen steuerbaren Umsatz aus Lieferungen und Leistungen von mehr als 17 500 EUR aufweisen.

Unberücksichtigt bleiben Unternehmen, soweit ihre auf die Umsätze des Vorjahres zu entrichtende Steuer nichtmehr als 1 000 EUR betragen hat, und Kleinunternehmer gem. § 19 Abs. 1 Umsatzsteuergesetz (UStG). Von der Abgabe der Voranmeldung befreit sind auch Unternehmen, die nur steuerfreie Umsätze tätigen. Ferner bleiben die land- und forstwirtschaftlichen Betriebe außer Ansatz, für die Vorsteuerbeträge in Höhe der Umsatzsteuer festgesetzt werden.

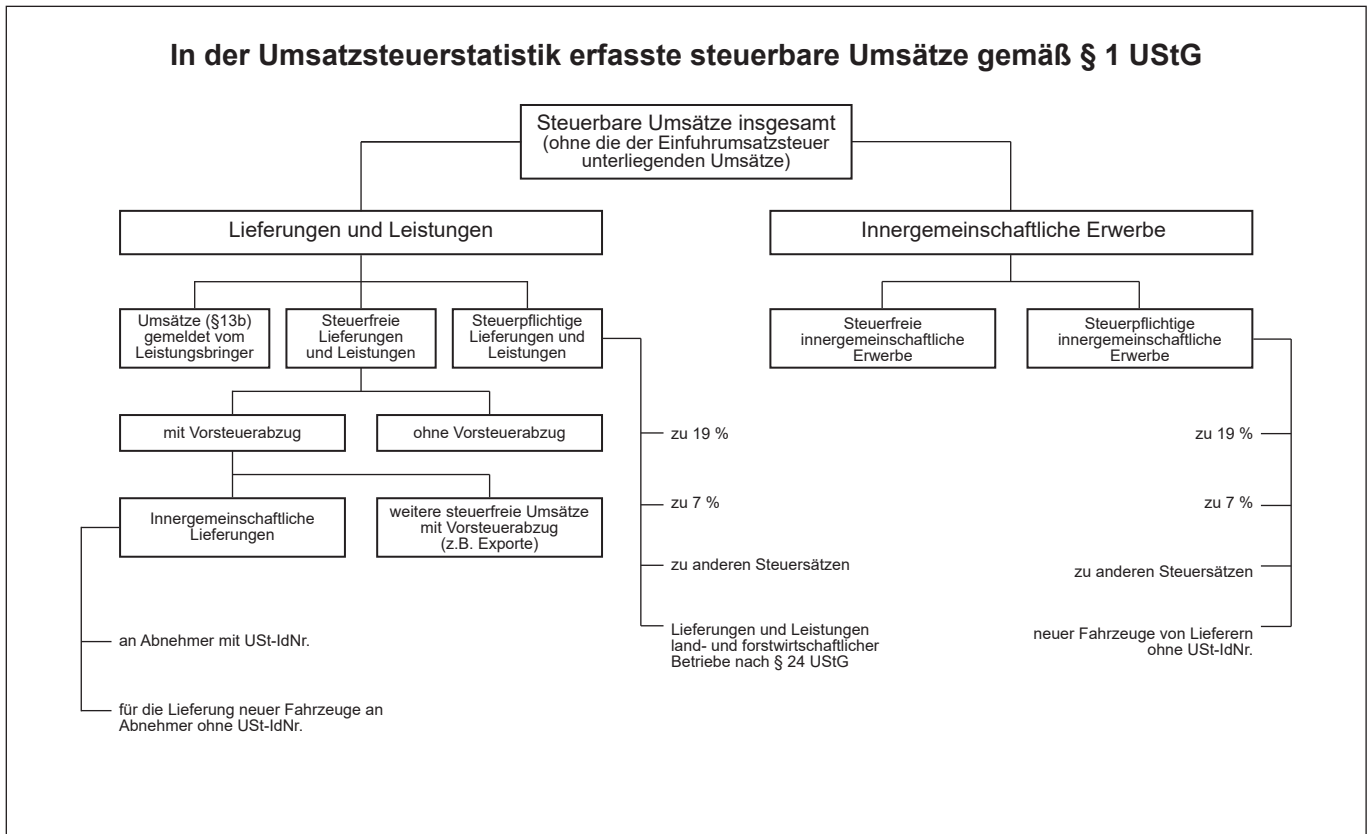
Rechtsgrundlagen (in der jeweils geltenden Fassung):

- Bundesstatistikgesetz (BStatG) vom 22. Januar 1987 (BGBl. I S. 462, 565) in den jeweils gültigen Fassungen.
- Gesetz über Steuerstatistiken (Art. 35 des Jahressteuergesetzes 1996) vom 11. Oktober 1995 (BGBl. I S. 1250) in der jeweils gültigen Fassung.
- Umsatzsteuergesetz (UStG).
- Umsatzsteuer-Durchführungsverordnung (UStDV).
- Umsatzsteuer-Richtlinien (UStR).
- Abgabenordnung (AO).

Herausgeber und Vertrieb: Statistisches Landesamt Baden-Württemberg, Böblinger Str. 68, 70199 Stuttgart, Telefon (0711) 641-2866, Fax (0711) 641-134062, E-Mail: poststelle@stala.bwl.de, Internet: www.statistik-bw.de

© Statistisches Landesamt Baden-Württemberg, Stuttgart, 2019. Vervielfältigung und Verbreitung, auch auszugsweise, mit Quellenangabe gestattet.

Übersicht



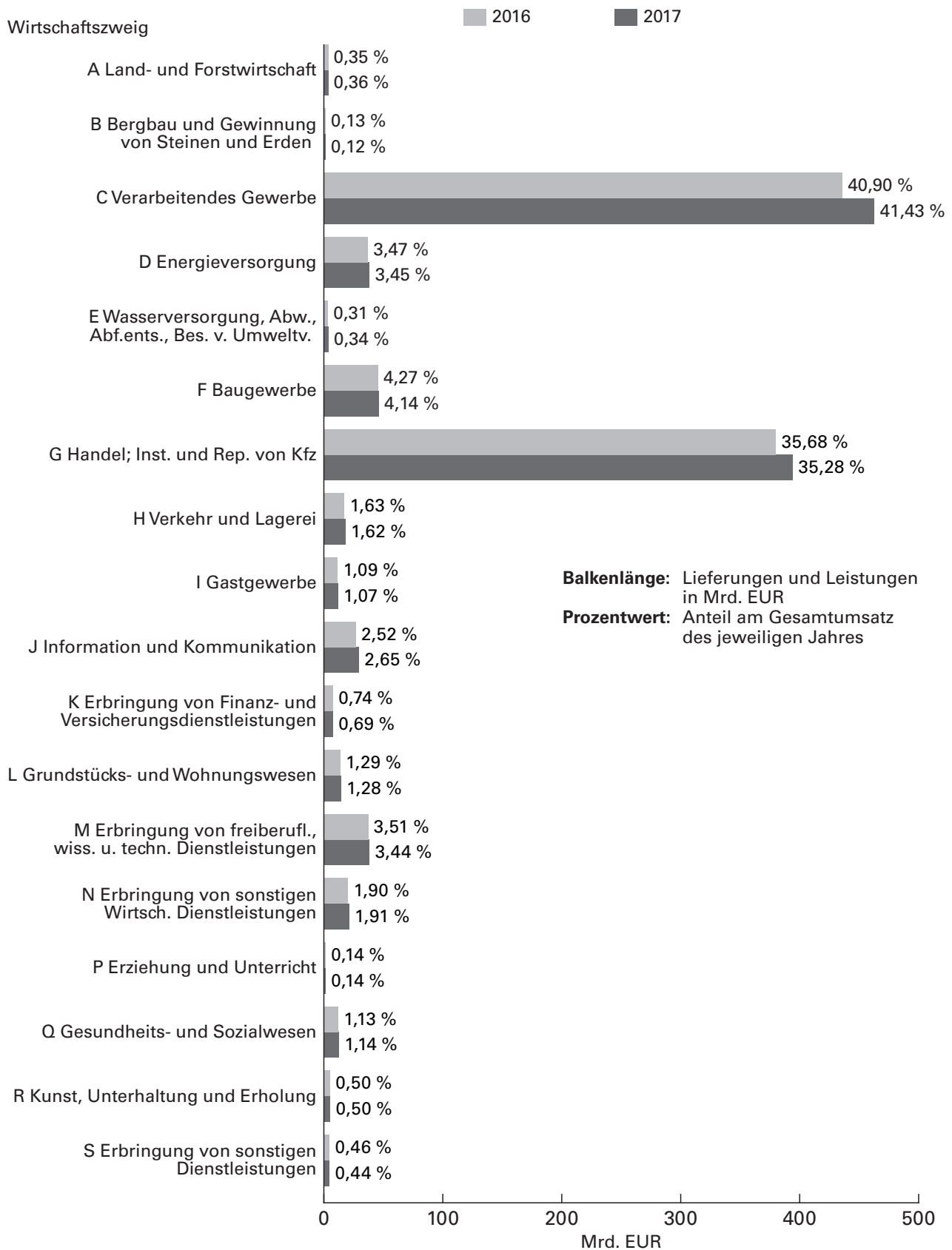
1. Umsatzsteuerpflichtige, steuerbarer Umsatz und Umsatzsteuervorauszahlung in Baden-Württemberg 2003 bis 2017

Jahr	Steuerpflichtige ¹⁾	Steuerbarer Umsatz	Davon		Umsatzsteuer- vorauszahlung
			Lieferungen und Leistungen	Innergemeinschaftliche Erwerbe	
	Anzahl	Mill. EUR			
2003	405 797	741 375	693 126	48 249	12 741
2004	412 020	766 589	712 485	54 104	12 925
2005	419 088	804 333	744 347	59 987	12 855
2006	426 470	878 966	810 195	68 770	12 886
2007	429 858	951 219	872 465	78 755	12 720
2008	439 887	989 933	910 043	79 890	13 514
2009	433 738	874 207	808 263	65 944	17 126
2010	437 831	959 144	880 504	78 640	15 853
2011	444 788	1 055 623	965 463	90 160	15 936
2012	449 469	1 056 604	965 666	90 938	15 530
2013	446 713	1 063 633	974 244	89 389	16 226
2014	447 800	1 095 326	999 034	96 292	18 744
2015	449 441	1 146 170	1 040 609	105 561	18 408
2016	450 781	1 174 379	1 065 649	108 730	18 596
2017	450 998	1 236 967	1 117 462	119 506	18 456

1) Nur Steuerpflichtige mit Lieferungen und Leistungen von 17 500 Euro und mehr.

Zeichenerklärung: – nichts vorhanden
 . Zahlenwert unbekannt oder geheim zu halten
 – (Minuszeichen beim Umsatzsteuervorauszahlungsbetrag) Überschuss zugunsten der Steuerpflichtigen

Anteil der Wirtschaftsabschnitte an den Lieferungen und Leistungen in Baden-Württemberg 2016 und 2017



2. Umsatzsteuerpflichtige, steuerbarer Umsatz und Umsatzsteuervorauszahlung in Baden-Württemberg 2017 nach Wirtschaftszweigen

Kennzeichnung	Wirtschaftszweig	Steuerpflichtige ¹⁾	Steuerbarer Umsatz		Umsatzsteuer vor Abzug der Vorsteuer		Abziehbare Vorsteuer	Umsatzsteuervorauszahlung
			insgesamt	darunter Lieferungen und Leistungen	insgesamt	darunter Lieferungen und Leistungen		
		Anzahl	1 000 EUR					
A	Land- und Forstwirtschaft, Fischerei	16 725	4 115 091	4 005 251	517 546	499 426	436 906	80 645
01	Landwirtschaft, Jagd u. damit verb. Tätigkeiten	15 523	3 524 471	3 422 630	419 638	404 016	363 302	56 341
01.1	Anbau 1-jähriger Pflanzen	2 951	599 310	578 327	65 475	61 804	61 761	3 715
01.11	Anbau v. Getr.(oh. Reis), Hülsenfr. u. Ölsaaten
01.12	Anbau von Reis	-	-	-	-	-	-	-
01.13	Anb. v. Gemüse u.Melonen sow. Wurzeln u. Knollen	147	145 030	130 654	11 418	9 345	12 558	- 1 140
01.13.1	Anbau von Gemüse und Melonen	131	141 201	126 925	11 029	8 967	11 936	- 908
01.13.2	Anbau v. Kartoffeln sow. sonst. Wurzeln u. Knollen	16	3 829	3 729	389	378	621	- 233
01.14	Anbau von Zuckerrohr	-	-	-	-	-	-	-
01.15	Anbau von Tabak
01.16	Anbau von Faserpflanzen
01.19	Anbau von sonstigen einjährigen Pflanzen	93	26 747	25 183	3 165	2 907	2 149	1 016
01.19.1	Anbau von Zierpflanzen zum Schnitt	60	19 702	18 442	2 309	2 076	1 501	808
01.19.2	Erzeugung v. Blumensamen	-	-	-	-	-	-	-
01.19.9	Anbau v. sonst. 1-jährig. Pflanzen a.n.g.	33	7 045	6 741	856	830	648	208
01.2	Anbau mehrjähr. Pflanzen	1 352	335 379	323 781	43 108	41 431	25 770	17 339
01.21	Anbau von Wein- und Tafeltrauben	1 007	254 462	247 689	35 617	34 497	18 743	16 874
01.22	Anbau von tropischen u. subtropischen Früchten	-	-	-	-	-	-	-
01.23	Anbau von Zitrusfrüchten
01.24	Anbau von Kern- und Steinobst	240	55 224	51 710	4 714	4 309	4 791	- 77
01.25	Anbau v. sonstigem Obst und Nüssen	58	12 273	11 439	1 209	1 124	946	263
01.25.1	Anbau von Erdbeeren	15	4 856	4 528	512	470	333	179
01.25.9	Anbau v. sonst. Obst (oh. Erdbeeren) u. Nüss.	43	7 417	6 911	697	654	613	85
01.26	Anbau von ölhaltigen Früchten	-	-	-	-	-	-	-
01.27	Anbau von Pflanzen zur Herstellung v. Getränken
01.28	Anb. v. Gewürzpfl., Pfl. f. arom., nark. u. pharm. Zw.	5	757	746	105	101	78	27
01.29	Anbau sonstiger mehrjähriger Pflanzen	29	9 596	9 164	1 130	1 072	812	317
01.30	Betr. v. Baumschulen sow. Anb. v. Pfl. z. Vermehr. zw.	323	157 941	144 188	15 977	14 702	11 079	4 898
01.30.1	Anb. v. Zimmerpflanzen, Beet- und Balkonpflanzen	165	76 640	69 139	7 635	6 906	5 407	2 227
01.30.2	Betrieb von Baumschulen	158	81 301	75 049	8 342	7 795	5 672	2 671
01.4	Tierhaltung	2 415	544 156	537 687	58 615	57 578	58 988	- 373
01.41	Haltung von Milchkühen	1 197	206 036	205 046	22 680	22 453	24 209	- 1 528
01.42	Haltung von anderen Rindern	54	13 577	13 522	1 554	1 533	1 327	227
01.43	Haltung von Pferden und Eseln	274	43 491	43 007	6 933	6 781	6 228	705

Noch: **2. Umsatzsteuerpflichtige, steuerbarer Umsatz und Umsatzsteuervorauszahlung in Baden-Württemberg 2017**
nach Wirtschaftszweigen

Kennzeichnung	Wirtschaftszweig	Steuerpflichtige ¹⁾	Steuerbarer Umsatz		Umsatzsteuer vor Abzug der Vorsteuer		Abziehbare Vorsteuer	Umsatzsteuervorauszahlung
			insgesamt	darunter Lieferungen und Leistungen	insgesamt	darunter Lieferungen und Leistungen		
		Anzahl	1 000 EUR					
01.44	Haltung von Kamelen	–	–	–	–	–	–	–
01.45	Haltung von Schafen und Ziegen	129	14 682	14 178	1 921	1 855	1 922	– 0
01.46	Haltung von Schweinen	450	154 043	152 850	14 666	14 489	15 360	– 694
01.47	Haltung von Geflügel	107	68 673	66 668	5 488	5 285	5 740	– 252
01.49	Sonstige Tierhaltung	204	43 654	42 416	5 372	5 184	4 202	1 170
01.5	Gemischte Landwirtschaft	7 483	1 588 702	1 558 660	197 207	191 243	176 043	21 165
01.6	Erbring. v. landwirtsch. Dienstleistungen	993	298 712	279 720	39 208	37 210	29 625	9 583
01.61	Erbr. v. landw. Dienstl. für den Pflanzenbau	454	113 279	111 513	18 970	18 616	14 429	4 541
01.62	Erbr. v. landw. Dienstl. für die Tierhaltung	322	122 776	108 899	12 897	11 731	10 182	2 715
01.63	Nach d. Ernte anf. Tätigk. i .d. pflanzl. Erzeugung	26	3 236	3 236	524	519	346	178
01.64	Saatgutaufbereitung	191	59 421	56 072	6 818	6 345	4 668	2 150
01.7	Jagd, Fallenstellerei u. damit verb. Tätigkeiten	6	271	268	49	48	36	13
02	Forstwirtschaft und Holzeinschlag	1 132	567 192	560 744	95 435	93 082	71 857	23 579
02.1	Forstwirtschaft	265	240 437	239 406	39 168	38 759	35 905	3 264
02.2	Holzeinschlag	217	52 591	52 318	9 059	8 906	5 491	3 568
02.3	Sammeln v. wild wachsend. Produkten (oh. Holz)
02.4	Erbr. v. Dienstleistungen f. Forstw. u. Holzeinschlag
03	Fischerei und Aquakultur	70	23 428	21 877	2 473	2 328	1 748	725
03.1	Fischerei	24	4 121	4 024	531	523	236	295
03.11	Meeresfischerei	–	–	–	–	–	–	–
03.12	Süßwasserfischerei	24	4 121	4 024	531	523	236	295
03.2	Aquakultur	46	19 307	17 853	1 942	1 805	1 512	430
03.21	Meeressaquakultur	5	2 554	2 492	302	291	306	– 4
03.22	Süßwasseraquakultur	41	16 753	15 361	1 640	1 514	1 206	434
B	Bergbau und Gewinnung von Steinen und Erden	233	1 383 458	1 362 322	231 320	222 771	170 009	61 310
05	Kohlenbergbau	–	–	–	–	–	–	–
05.1	Steinkohlenbergbau	–	–	–	–	–	–	–
05.2	Braunkohlenbergbau	–	–	–	–	–	–	–
06	Gewinnung von Erdöl und Erdgas	–	–	–	–	–	–	–
06.1	Gewinnung von Erdöl	–	–	–	–	–	–	–
06.2	Gewinnung von Erdgas	–	–	–	–	–	–	–
07	Erzbergbau	–	–	–	–	–	–	–
07.1	Eisenerzbergbau	–	–	–	–	–	–	–
07.2	NE-Metallerzbergbau	–	–	–	–	–	–	–

Noch: **2. Umsatzsteuerpflichtige, steuerbarer Umsatz und Umsatzsteuervorauszahlung in Baden-Württemberg 2017**
nach Wirtschaftszweigen

Kennzeichnung	Wirtschaftszweig	Steuerpflichtige ¹⁾	Steuerbarer Umsatz		Umsatzsteuer vor Abzug der Vorsteuer		Abziehbare Vorsteuer	Umsatzsteuervorauszahlung
			insgesamt	darunter Lieferungen und Leistungen	insgesamt	darunter Lieferungen und Leistungen		
		Anzahl	1 000 EUR					
07.21	Bergbau auf Uran- und Thoriumerze	–	–	–	–	–	–	–
07.29	Sonstiger NE-Metallergbergbau	–	–	–	–	–	–	–
08	Gewinnung v. Steinen und Erden, sonst. Bergbau	233	1 383 458	1 362 322	231 320	222 771	170 009	61 310
08.1	Gewinn. v. Natursteinen, Kies, Sand, Ton u. Kaolin	216	1 045 768	1 036 409	180 888	176 476	134 158	46 730
08.11	Gewinn. v. Natursteinen, Kies, Sand, Ton u. Kaolin	86	552 271	545 835	96 311	93 275	68 770	27 541
08.12	Gewinnung von Kies, Sand, Ton und Kaolin	130	493 498	490 574	84 577	83 200	65 388	19 189
08.9	Sonst. Bergbau; Gewinn. v. Steinen u. Erden a.n.g.	17	337 690	325 914	50 431	46 295	35 851	14 580
08.91	Bergbau auf chemische und Düngemittelminerale	–	–	–	–	–	–	–
08.92	Torfgewinnung
08.93	Gewinnung von Salz
08.99	Gewinnung von Steinen und Erden a.n.g.
09	Erbr. v. DL. f. d. Bergb. u. f. d. Gew. v. Steinen u. Erden	–	–	–	–	–	–	–
09.1	Erbr. v. DL f. d. Gewinnung von Erdöl und Erdgas	–	–	–	–	–	–	–
09.9	Erbr. v. DL f. d. sonst. Bergb. u. d. Gew. v. Steinen und Erden	–	–	–	–	–	–	–
C	Verarbeitendes Gewerbe	40 386	528 067 538	462 919 398	60 957 384	43 649 996	64 276 490	– 3 319 091
10	Herstellung v. Nahrungs- und Futtermitteln	4 284	19 312 376	17 477 228	1 443 581	1 212 843	1 605 590	– 162 007
10.1	Schlachten und Fleischverarbeitung	1 707	3 906 389	3 793 944	291 505	277 790	307 978	– 16 472
10.11	Schlachten (ohne Schlachten von Geflügel)	104	1 272 640	1 247 174	84 658	79 585	109 788	– 25 130
10.12	Schlachten von Geflügel	12	5 717	5 717	487	487	429	58
10.13	Fleischverarbeitung	1 591	2 628 031	2 541 054	206 360	197 718	197 761	8 600
10.2	Fischverarbeitung	14	50 840	30 871	3 556	2 096	2 227	1 329
10.3	Obst- und Gemüseverarbeitung	106	1 477 895	1 220 020	141 702	98 948	144 554	– 2 852
10.31	Kartoffelverarbeitung	9	24 611	24 436	1 996	1 971	1 926	70
10.32	Herstellung von Frucht- und Gemüsesäften	66	1 059 414	864 506	110 955	75 154	109 543	1 412
10.39	Sonstige Verarbeitung von Obst und Gemüse	31	393 871	331 079	28 750	21 823	33 084	– 4 334
10.4	Herstellung v. pflanzl. u. tierisch. Ölen und Fetten	33	1 665 272	1 403 103	128 227	106 938	123 604	4 623
10.41	Herst. v. Ölen u. Fetten (oh. Marg. u. ä. Nahr.fette)
10.42	Herstellung von Margarine u. ä. Nahrungsfetten
10.5	Milchverarbeitung	110	3 773 330	3 316 780	251 074	207 551	303 194	– 52 120
10.51	Milchverarbeitung (ohne Herst. v. Speiseeis)	57	3 756 923	3 301 998	249 491	206 099	302 030	– 52 539
10.52	Herstellung von Speiseeis	53	16 407	14 781	1 583	1 452	1 164	419
10.6	Mahl- und Schälmmühlen, H. v. Stärke u. -erzeugn.	183	804 673	740 650	54 959	48 195	68 835	– 13 876
10.61	Mahl- und Schälmmühlen

Noch: **2. Umsatzsteuerpflichtige, steuerbarer Umsatz und Umsatzsteuervorauszahlung in Baden-Württemberg 2017**
nach Wirtschaftszweigen

Kennzeichnung	Wirtschaftszweig	Steuerpflichtige ¹⁾	Steuerbarer Umsatz		Umsatzsteuer vor Abzug der Vorsteuer		Abziehbare Vorsteuer	Umsatzsteuervorauszahlung
			insgesamt	darunter Lieferungen und Leistungen	insgesamt	darunter Lieferungen und Leistungen		
		Anzahl	1 000 EUR					
10.62	Herstellung von Stärke und Stärkezeugnissen
10.7	Herstellung von Back- und Teigwaren	1 765	3 142 670	3 041 333	260 342	250 370	222 447	37 895
10.71	Herstellung von Backwaren (oh. Dauerbackwaren)	1 689	2 474 176	2 438 482	214 409	210 883	165 636	48 774
10.72	Herstellung von Dauerbackwaren	9	4 655	3 775	530	363	339	192
10.73	Herstellung von Teigwaren	67	663 839	599 077	45 403	39 124	56 473	- 11 070
10.8	Herstellung von sonstigen Nahrungsmitteln	300	3 734 025	3 378 773	261 081	188 737	377 512	- 116 431
10.81	Herstellung von Zucker
10.82	Herst. von Süßwaren (ohne Dauerbackwaren)	74	1 330 317	1 179 991	91 378	64 327	141 417	- 50 039
10.83	Verarb. v. Kaffee u. Tee, Herst. v. Kaffee-Ersatz	46	36 241	35 282	3 833	3 698	2 788	1 045
10.84	Herstellung von Würzmitteln und Soßen	18	74 279	66 949	6 045	5 411	4 771	1 274
10.85	Herstellung von Fertiggerichten	29	69 519	54 802	7 632	4 459	10 205	- 2 573
10.86	Herst. v. homogenisiert. und diätet. Nahrungsm.
10.89	Herst. von sonst. Nahrungsmitteln a.n.g.	105	637 675	541 535	42 289	32 666	52 122	- 9 832
10.9	Herstellung von Futtermitteln	66	757 281	551 753	51 136	32 219	55 239	- 4 103
10.91	Herstellung von Futtermitteln für Nutztiere	32	653 565	461 039	44 697	28 226	46 394	- 1 696
10.92	Herstellung von Futtermitteln für sonstige Tiere	34	103 716	90 714	6 438	3 993	8 845	- 2 407
11	Getränkeherstellung	530	2 698 552	2 542 020	450 460	420 350	307 455	143 006
11.01	Herstellung von Spirituosen	169	461 964	417 725	78 686	70 487	54 060	24 626
11.02	Herstellung von Traubenwein	134	690 101	657 870	121 687	117 610	81 217	40 471
11.03	Herstellung v. Apfelwein u. anderen Fruchtweinen	36	14 448	13 294	2 633	2 428	1 461	1 172
11.04	Herst. v. Wermutwein u. sonst. aromat. Weinen	-	-	-	-	-	-	-
11.05	Herstellung von Bier	130	789 603	777 008	132 633	129 404	93 274	39 359
11.06	Herstellung von Malz	12	168 025	155 069	20 087	18 165	15 070	5 016
11.07	H. v. Erfrisch.getränken; Gewinn. nat. Mineralwässer	49	574 410	521 054	94 734	82 255	62 372	32 362
12	Tabakverarbeitung	12	157 948	144 829	21 449	16 880	19 197	2 251
13	Herstellung von Textilien	913	3 369 791	2 944 192	432 514	324 656	399 790	32 724
13.1	Spinnstoffaufbereitung und Spinnerei	49	526 017	441 251	51 011	31 681	53 833	- 2 822
13.2	Weberei	48	335 457	285 182	40 361	30 184	41 956	- 1 595
13.3	Veredlung von Textilien und Bekleidung	323	301 262	277 729	41 439	36 327	31 493	9 946
13.9	Herstellung von sonstigen Textilwaren	493	2 207 056	1 940 030	299 703	226 464	272 509	27 195
13.91	Herstellung von gewirktem und gestricktem Stoff	70	538 254	465 992	78 932	56 977	69 770	9 162
13.92	Herst. v. konfektioniert. Textilwaren (ohne Bekleidung)	173	770 844	677 775	112 639	84 504	99 722	12 917
13.93	Herstellung von Teppichen	15	15 836	14 648	1 903	1 664	1 366	538
13.94	Herstellung von Seilerwaren	18	11 090	9 893	1 654	1 424	916	738

Noch: **2. Umsatzsteuerpflichtige, steuerbarer Umsatz und Umsatzsteuervorauszahlung in Baden-Württemberg 2017**
nach Wirtschaftszweigen

Kennzeichnung	Wirtschaftszweig	Steuerpflichtige ¹⁾	Steuerbarer Umsatz		Umsatzsteuer vor Abzug der Vorsteuer		Abziehbare Vorsteuer	Umsatzsteuervorauszahlung
			insgesamt	darunter Lieferungen und Leistungen	insgesamt	darunter Lieferungen und Leistungen		
		Anzahl	1 000 EUR					
13.95	Herst. v. Vliesstoff u. Erzeugn. daraus (ohne Bekleidung)	13	325 513	293 054	32 253	23 427	43 533	- 11 280
13.96	Herstellung von technischen Textilien	107	372 984	336 044	49 666	41 935	39 692	9 974
13.99	Herstellung von sonst. Textilwaren a.n.g.	97	172 534	142 623	22 657	16 534	17 510	5 147
14	Herstellung von Bekleidung	561	3 670 471	3 278 922	503 391	385 083	475 087	28 304
14.1	Herst. von Bekleidung (ohne Pelzbekleidung)	517	3 602 343	3 214 671	491 197	375 185	467 018	24 179
14.11	Herstellung von Lederbekleidung	13	26 535	21 507	4 432	3 456	2 590	1 842
14.12	Herstellung v. Arbeits- und Berufsbekleidung	26	108 438	90 206	18 060	14 370	13 479	4 581
14.13	Herstellung von sonstiger Oberbekleidung	278	1 792 375	1 594 733	212 609	145 922	236 986	- 24 377
14.14	Herstellung von Wäsche	61	1 030 048	903 585	164 512	131 637	129 597	34 915
14.19	H. v. sonst. Bekleidung u. Bekleidungszubeh. a.n.g.	139	644 946	604 639	91 584	79 801	84 365	7 219
14.2	Herstellung von Pelzwaren	8	3 322	2 998	413	168	1 037	- 624
14.3	H. v. Bekleid. a. gewirktem und gestricktem Stoff	36	64 806	61 254	11 781	9 730	7 032	4 749
14.31	Herstellung von Strumpfwaren	7	6 535	6 462	878	864	556	323
14.39	H. v. sonst. Bekleid. aus gewirkt. u. gestrickt.Stoff	29	58 271	54 791	10 903	8 865	6 477	4 426
15	Herstellung von Leder, Lederwaren und Schuhen	235	586 853	477 202	75 538	50 021	69 473	6 065
15.1	H. v. Leder u. Lederwaren (oh. H.v.Lederbekleid.)	158	380 712	301 912	41 327	23 777	44 037	- 2 710
15.11	H. v. Leder u. -faserst; Zuricht.u. Färb. v. Fellen	31	223 471	170 109	23 177	12 295	27 949	- 4 773
15.12	Lederverarbeitung (oh. Herst. v. Lederbekl.)	127	157 241	131 803	18 151	11 482	16 088	2 063
15.2	Herstellung von Schuhen	77	206 141	175 291	34 210	26 244	25 436	8 775
16	H. v. Holz-, Flecht-, Korb- u. Korkwaren (ohne Möbel)	2 536	5 232 936	4 775 008	767 936	647 281	635 459	132 478
16.1	Säge-, Hobel- und Holzimprägnierwerke	549	2 453 585	2 224 034	340 036	285 163	307 318	32 718
16.2	H. v. sonst. Holz-, Korb-, Flecht- u. Korbw. (ohne Möbel)	1 987	2 779 351	2 550 974	427 900	362 118	328 141	99 759
16.21	H. v. Furnier-, Sperrholz-, Holzfaser- u. Holzspanpl.	54	466 756	406 994	49 312	36 909	48 636	676
16.22	Herstellung von Parketttafeln
16.23	H. v. s. Konstr., Fertigb., Ausb. el. u. Fertigt. a. Hz.
16.24	H. v. Verpack.mitt., Lagerbeh. u. Ladungsträg. a. Holz	170	480 235	423 136	75 357	62 938	59 342	16 015
16.29	H. v. Holzw. a.n.g., Korb-, Flecht- u. Korbw. (ohne Möbel)	320	269 051	248 957	40 630	36 208	31 536	9 095
17	Herstellung von Papier, Pappe und Waren daraus	417	10 291 954	8 896 199	1 419 456	1 089 919	1 331 154	88 302
17.1	H. v. Holz- u. Zellstoff, Papier, Karton u. Pappe	98	5 371 701	4 550 397	686 618	477 673	728 764	- 42 145
17.11	Herstellung von Holz- und Zellstoff	11	41 170	36 171	3 840	2 857	4 382	- 543
17.12	Herstellung von Papier, Karton und Pappe	87	5 330 531	4 514 225	682 779	474 816	724 381	- 41 603
17.2	Herst. von Waren aus Papier, Karton und Pappe	319	4 920 253	4 345 802	732 838	612 245	602 390	130 448

Noch: **2. Umsatzsteuerpflichtige, steuerbarer Umsatz und Umsatzsteuervorauszahlung in Baden-Württemberg 2017**
nach Wirtschaftszweigen

Kennzeichnung	Wirtschaftszweig	Steuerpflichtige ¹⁾	Steuerbarer Umsatz		Umsatzsteuer vor Abzug der Vorsteuer		Abziehbare Vorsteuer	Umsatzsteuervorauszahlung
			insgesamt	darunter Lieferungen und Leistungen	insgesamt	darunter Lieferungen und Leistungen		
		Anzahl	1 000 EUR					
17.21	H. v. Wellpapier u. -pappe sow. v. Verp. a. Pap., Kart. u. Pappe	170	2 910 844	2 652 913	446 013	393 495	363 325	82 688
17.22	H. v. Haush.-, Hyg.- u. Toi.art. a. Zells., Pap. u. Pappe	17	152 555	138 363	22 090	19 334	20 712	1 378
17.23	H. v. Schreibw. u. Bürobed. a. Papier, Karton u. Pappe
17.24	Herstellung von Tapeten
17.29	H. v. sonstigen Waren a. Papier, Karton u. Pappe	79	955 406	817 739	124 120	95 218	107 607	16 513
18	H. v. Druckerz.; Vervielf. v. besp. Ton-, Bild- u. Datenträgern	1 935	3 392 216	3 248 366	554 558	517 072	393 934	160 625
18.1	Herstellung von Druckerzeugnissen	1 840	3 295 618	3 159 163	536 524	502 656	381 576	154 949
18.11	Drucken von Zeitungen	55	276 551	271 631	37 475	36 391	23 784	13 691
18.12	Drucken a.n.g.	1 035	2 358 224	2 244 008	392 415	364 650	291 858	100 557
18.13	Druck- und Mediovorstufe	603	512 528	500 208	82 661	78 842	51 188	31 473
18.14	Binden v. Druckerzeugn. u. damit verbund.Dienstl.	147	148 315	143 316	23 973	22 774	14 746	9 227
18.2	Vervielfält. v. bespielt. Ton-, Bild- u. Datenträg.	95	96 598	89 203	18 034	14 416	12 358	5 676
19	Kokerei und Mineralölverarbeitung	22	10 738 315	9 515 306	1 420 892	1 281 766	458 451	962 441
19.1	Kokerei	-	-	-	-	-	-	-
19.2	Mineralölverarbeitung	22	10 738 315	9 515 306	1 420 892	1 281 766	458 451	962 441
20	Herst. von chemischen Erzeugnissen	709	17 679 868	14 645 631	2 346 583	1 683 231	1 953 917	392 667
20.1	H. v. chem. Grdst., Düngem., Kunst- u. syn. Kaut. i. Primärformen	195	3 916 129	3 040 587	586 927	418 280	443 590	143 338
20.11	Herstellung von Industriegasen	11	122 395	111 685	22 450	20 339	16 021	6 429
20.12	Herstellung von Farbstoffen und Pigmenten	13	39 441	29 301	4 967	3 012	4 666	300
20.13	H. v. sonst. anorganischen Grundstoff.u.Chemikalien	22	318 689	276 591	47 443	38 045	37 933	9 510
20.14	H. v. sonst. organischen Grundstoff. u. Chemikalien	64	1 454 170	1 113 936	185 643	123 136	135 592	50 051
20.15	Herst. v. Düngemitteln u. Stickstoffverbindungen	11	71 932	62 664	8 869	6 906	7 370	1 499
20.16	Herstellung von Kunststoffen in Primärformen	74	1 909 503	1 446 411	317 556	226 841	242 008	75 548
20.17	H. v. synthetischem Kautschuk in Primärformen	-	-	-	-	-	-	-
20.2	H. v. Schädl.bekämpf.-, Pflanz.sch.- u. Desinf.m.	18	78 301	72 792	11 221	9 569	9 154	2 067
20.3	Herst. v. Anstrichmitteln, Druckfarben und Kitten	78	2 686 164	2 352 102	337 568	255 622	320 980	16 587
20.4	H. v. Seif., Wasch-, Reing.-Körp.pfl. m. sow. Duftst.	169	5 109 571	4 040 817	752 361	510 648	497 843	254 518
20.41	H. v. Seifen, Wasch-, Reinigungs- u. Poliermitt.	63	421 596	391 986	63 796	57 235	51 767	12 029
20.42	H. v. Körperpflegemitteln und Duftstoffen	106	4 687 975	3 648 831	688 565	453 413	446 076	242 489
20.5	Herstellung v. sonstigen chemischen Erzeugnissen	232	5 382 531	4 753 378	587 573	449 923	623 618	- 36 045
20.51	Herstellung von pyrotechnischen Erzeugnissen	18	30 386	26 827	3 709	3 034	3 767	- 59
20.52	Herstellung von Klebstoffen	21	696 570	592 282	72 963	49 271	81 013	- 8 050
20.53	Herstellung von etherischen Ölen	4	78 536	55 022	10 993	6 483	7 649	3 343
20.59	Herst. v. sonstigen chem. Erzeugn. a.n.g.	189	4 577 039	4 079 249	499 909	391 134	531 188	- 31 280

Noch: **2. Umsatzsteuerpflichtige, steuerbarer Umsatz und Umsatzsteuervorauszahlung in Baden-Württemberg 2017**
nach Wirtschaftszweigen

Kennzeichnung	Wirtschaftszweig	Steuerpflichtige ¹⁾	Steuerbarer Umsatz		Umsatzsteuer vor Abzug der Vorsteuer		Abziehbare Vorsteuer	Umsatzsteuervorauszahlung
			insgesamt	darunter Lieferungen und Leistungen	insgesamt	darunter Lieferungen und Leistungen		
		Anzahl	1 000 EUR					
20.6	Herstellung von Chemiefasern	17	507 171	385 954	70 933	39 188	58 733	12 201
21	Herstellung von pharmazeutischen Erzeugnissen	160	22 514 007	19 757 463	2 910 091	2 129 678	3 383 610	- 473 519
21.1	Herstellung von pharmazeutischen Grundstoffen	21	399 415	382 319	20 150	14 846	51 008	- 30 857
21.2	H. v. pharmaz. Spezialit. u. sonst. pharmaz. Erzeugn.	139	22 114 593	19 375 144	2 889 941	2 114 832	3 332 602	- 442 662
22	Herstellung von Gummi- und Kunststoffwaren	1 379	23 413 626	20 269 159	3 226 984	2 424 929	2 901 827	325 157
22.1	Herstellung von Gummiwaren	142	6 735 193	5 489 874	919 964	532 963	777 114	142 851
22.11	Herstellung und Runderneuerung von Bereifungen
22.19	Herstellung von sonstigen Gummiwaren
22.2	Herstellung von Kunststoffwaren	1 237	16 678 433	14 779 285	2 307 020	1 891 966	2 124 714	182 306
22.21	Herst. v. Platten, Folien, Schläuch. u. Prof. a. Kunst.	134	1 623 311	1 409 548	201 865	158 090	190 154	11 711
22.22	H. v. Verpackungsmitteln aus Kunststoffen	138	2 848 408	2 456 209	387 065	301 218	373 832	13 232
22.23	H.v. Baubedarfsartikeln aus Kunststoffen	144	3 480 539	3 214 855	561 833	496 570	498 035	63 799
22.29	Herstellung von sonstigen Kunststoffwaren	821	8 726 176	7 698 673	1 156 257	936 088	1 062 693	93 564
23	H. v. Glas, Glasw., Keramik, Verarb. v. Steinen u. Erden	1 633	8 293 281	7 759 117	1 327 396	1 153 498	1 056 539	270 857
23.1	Herstellung von Glas und Glaswaren	203	1 591 882	1 459 519	249 628	205 231	189 828	59 801
23.11	Herstellung von Flachglas	31	192 884	186 633	29 890	26 527	23 198	6 692
23.12	Veredlung u. Bearbeit. von Flachglas	63	157 662	147 538	25 931	23 742	18 185	7 746
23.13	Herstellung von Hohlglas	17	580 982	527 657	100 675	79 166	71 007	29 667
23.14	Herstellung von Glasfasern und Waren daraus	20	98 413	69 233	14 636	8 615	11 393	3 243
23.19	Herst., Veredl., Bearb. v. so. Glas einschl. techn. Gl.	72	561 941	528 457	78 497	67 181	66 045	12 452
23.2	H. v. feuerfest. keramisch. Werkstoffen und Waren	11	9 379	9 317	1 548	1 537	790	758
23.3	Herstellung von keramischen Baumaterialien	31	84 469	79 622	12 452	11 349	9 008	3 444
23.31	H. v. keramisch. Wand- und Bodenfliesen u. -platten	15	20 644	17 652	2 620	2 017	2 087	533
23.32	Herst. von Ziegeln und sonstiger Baukeramik	16	63 825	61 970	9 832	9 332	6 921	2 911
23.4	H. v. sonst. Porzellan- u. keramischen Erzeugnissen	142	1 388 411	1 199 843	162 048	116 826	136 120	25 928
23.41	H. v. keram. Haushaltsw. und Ziergegenständen	64	13 958	13 434	2 150	2 040	1 459	691
23.42	Herstellung von Sanitärkeramik	26	771 430	608 296	112 932	76 016	89 040	23 892
23.43	Herst. v. Isolatoren und Isolierteilen a. Keramik
23.44	H. v. keram. Erzeugnissen für sonst. techn. Zwecke
23.49	Herst. von sonstigen keramischen Erzeugnissen	26	17 797	16 247	2 758	2 303	2 106	652
23.5	Herst. von Zement, Kalk und gebranntem Gips	17	1 347 535	1 313 282	260 000	232 477	198 851	61 149
23.51	Herstellung von Zement
23.52	Herstellung von Kalk und gebranntem Gips

Noch: **2. Umsatzsteuerpflichtige, steuerbarer Umsatz und Umsatzsteuervorauszahlung in Baden-Württemberg 2017**
nach Wirtschaftszweigen

Kennzeichnung	Wirtschaftszweig	Steuerpflichtige ¹⁾	Steuerbarer Umsatz		Umsatzsteuer vor Abzug der Vorsteuer		Abziehbare Vorsteuer	Umsatzsteuervorauszahlung
			insgesamt	darunter Lieferungen und Leistungen	insgesamt	darunter Lieferungen und Leistungen		
		Anzahl	1 000 EUR					
23.6	H. v. Erzeugnissen aus Beton, Zement und Gips	391	2 485 151	2 419 381	431 349	400 428	337 894	93 456
23.61	H. v. Erzg. a. Beton, Zement u. Kalksandstein f. d. Bau	190	1 289 715	1 247 497	208 905	184 662	164 819	44 087
23.62	Herstellung von Gipszeugnissen für den Bau
23.63	Herstellung von Frischbeton (Transportbeton)	127	1 040 333	1 034 211	194 931	191 764	154 861	40 071
23.64	H. v. Mörtel u. and. Beton (Trockenbeton)	27	24 603	23 845	4 003	3 759	3 110	893
23.65	Herstellung von Faserzementwaren
23.69	H. v. sonst. Erzg. a. Beton, Zement und Gips a.n.g.	36	57 672	52 832	9 988	8 971	6 080	3 908
23.7	Be- u. Verarb.v. Naturwerksteinen u. Naturst. a.n.g.	755	321 742	306 503	57 764	53 080	31 900	25 864
23.9	H. v. Schleifk., -mitt, sow. Erz. a. nichtmet. Min.a.n.g.	83	1 064 712	971 650	152 605	132 569	152 148	457
23.91	H. v. Schleifkörpern u. Schleifmitteln a. Unterlage	25	232 404	210 708	25 686	19 945	26 120	- 435
23.99	H. v. sonst. Erzeugn. aus nichtmet. Mineral. a.n.g.	58	832 308	760 942	126 919	112 624	126 027	892
24	Metallerzeugung und -bearbeitung	1 118	17 820 498	14 724 918	2 782 720	1 499 952	2 307 298	475 422
24.1	Erz. von Roheisen, Stahl u.Ferrolegerungen	300	2 310 894	1 795 609	470 023	301 439	289 650	180 374
24.2	H. v. Stahlr., -form., -verschl., -verb. a. Stahl	114	888 665	754 439	132 587	105 483	102 417	30 170
24.3	Sonst. erste Bearb. von Eisen und Stahl	58	327 529	275 990	54 948	44 888	39 699	15 249
24.31	Herstellung von Blankstahl	23	27 085	25 361	4 450	4 121	2 261	2 189
24.32	H. v. Kaltband m. e. Breite v. weniger als 600 mm
24.33	Herstellung von Kaltprofilen
24.34	Herstellung von kaltgezogenem Draht	20	136 677	135 621	24 738	24 360	19 892	4 846
24.4	Erzeug. u. erste Bearb. von NE-Metallen	445	10 008 577	8 049 354	1 464 842	566 705	1 346 399	118 444
24.41	Erzeug. u. erste Bearb. von Edelmetallen	98	2 122 655	1 569 326	361 472	59 978	360 931	541
24.42	Erzeug. U. erste Bearb. von Aluminium	86	3 523 761	3 020 856	443 836	214 708	453 787	- 9 951
24.43	Erzeug. u. erste Bearb. von Blei, Zink und Zinn
24.44	Erzeug. u. erste Bearb. von Kupfer
24.45	Erzeug. u. erste Bearb. v. sonstigen NE-Metallen	228	1 125 759	994 399	209 748	126 993	150 077	59 670
24.46	Aufbereitung von Kernbrennstoffen	-	-	-	-	-	-	-
24.5	Gießereien	201	4 284 832	3 849 526	660 319	481 437	529 133	131 185
24.51	Eisengießereien	99	2 051 841	1 881 883	323 828	240 596	265 624	58 205
24.52	Stahlgießereien
24.53	Leichtmetallgießereien
24.54	Buntmetallgießereien
25	Herstellung von Metallerzeugnissen	8 604	44 176 482	40 543 547	6 277 266	5 313 610	5 269 440	1 007 830
25.1	Stahl- und Leichtmetallbau	1 239	4 589 847	4 080 878	714 675	567 329	574 225	140 450
25.11	Herstellung von Metallkonstruktionen	908	2 800 426	2 514 419	420 585	330 349	346 555	74 030
25.12	Herstellung von Ausbauelementen aus Metall	331	1 789 422	1 566 459	294 091	236 979	227 670	66 420

Noch: **2. Umsatzsteuerpflichtige, steuerbarer Umsatz und Umsatzsteuervorauszahlung in Baden-Württemberg 2017**
nach Wirtschaftszweigen

Kennzeichnung	Wirtschaftszweig	Steuerpflichtige ¹⁾	Steuerbarer Umsatz		Umsatzsteuer vor Abzug der Vorsteuer		Abziehbare Vorsteuer	Umsatzsteuervorauszahlung
			insgesamt	darunter Lieferungen und Leistungen	insgesamt	darunter Lieferungen und Leistungen		
		Anzahl	1 000 EUR					
25.2	H. v. Met.tanks, -behält.; H. v. Heizk.kess. f. Ztr.hz.	86	567 486	503 410	83 096	67 650	66 624	16 472
25.21	H. v. Heizkörpern u. -kesseln f. Zentralheiz.	26	236 402	186 851	36 702	26 064	27 149	9 553
25.29	H. v. Sammelbehält., Tanks u. ä. Behältern aus Metall	60	331 085	316 559	46 394	41 587	39 475	6 918
25.3	Herst. von Dampfkesseln (oh.Zentralheiz.kessel)	12	70 374	68 459	9 043	7 826	9 982	- 939
25.4	Herstellung von Waffen und Munition	40	790 496	732 926	97 565	83 043	88 017	9 549
25.5	H. v. Schmiede-, Pr., Zieh- u.Stanzt., metallurg.Erz.	336	4 034 876	3 718 605	570 850	479 948	482 132	88 719
25.6	Oberfl.veredl.u.Wärmebehandl.; Mech. a.n.g.	4 621	10 350 491	9 890 595	1 584 831	1 416 380	1 213 150	371 682
25.61	Oberflächenveredlung und Wärmebehandlung	667	2 756 186	2 649 433	472 050	394 625	341 301	130 749
25.62	Mechanik a.n.g.	3 954	7 594 305	7 241 162	1 112 781	1 021 755	871 849	240 933
25.7	H. v. Schneidw., Werkz., Schl., Besch. a. unedl. Met.	1 046	12 206 473	10 644 312	1 615 189	1 264 804	1 407 876	207 314
25.71	H. v. Schneidw. u.Besteck. aus unedlen Metallen	27	94 817	87 398	11 690	10 183	10 432	1 258
25.72	H. v. Schlöss. u. Beschläg. aus unedlen Metallen	131	2 150 035	1 850 745	267 489	197 741	251 315	16 174
25.73	Herstellung von Werkzeugen	888	9 961 621	8 706 169	1 336 011	1 056 880	1 146 129	189 883
25.73.1	Herstellung von Handwerkzeugen	461	4 735 287	4 232 369	656 863	546 961	560 638	96 226
25.73.2	H. v. Sägen u. v. Maschinenwerkzeug. f. d. Holzbearb.	10	214 734	184 958	29 817	24 045	19 512	10 305
25.73.3	H. v. auswechslb. Werkz. f. d. Metallbearb. a.n.g.	196	4 155 870	3 490 406	539 112	389 921	474 561	64 551
25.73.4	Herstellung von Geräten für die Landwirtschaft	10	60 076	53 684	7 596	6 311	7 809	- 213
25.73.5	Herstellung von sonstigen Werkzeugen	211	795 654	744 753	102 623	89 643	83 609	19 014
25.9	Herstellung von sonstigen Metallwaren	1 224	11 566 437	10 904 361	1 602 016	1 426 630	1 427 434	174 582
25.91	H. v. Fässern, Tromm., Dos., Eimern u.ä. Behält. a. Met.	28	84 809	77 051	11 313	9 688	7 282	4 031
25.92	H. v. Verpack. u. Verschl. a. Eisen, Stahl u. NE-Met.	42	697 639	640 727	81 706	68 501	82 473	- 766
25.93	H. v. Drahtwaren, Ketten und Federn	101	2 670 550	2 550 258	321 598	291 520	382 032	- 60 434
25.94	Herstellung von Schrauben und Nieten	115	3 593 439	3 428 528	565 652	517 115	452 641	113 011
25.99	Herstellung von sonst. Metallw. a.n.g.	938	4 519 999	4 207 797	621 746	539 806	503 006	118 741
26	H. v. DV-Gerät., elektron. u. opt. Erzeugnissen	2 234	35 811 064	31 691 627	4 983 165	3 557 289	4 173 721	809 444
26.1	H. v. elektronischen Bauelem. u. Leiterplatten	610	4 704 808	4 188 008	577 891	445 662	566 571	11 320
26.11	Herstellung von elektronischen Bauelementen	549	4 618 809	4 107 217	564 608	433 424	557 764	6 844
26.11.1	Herstellung von Solarzellen und Solarmodulen	85	199 248	174 273	20 471	15 128	24 070	- 3 599
26.11.9	Herstellung v. sonstigen elektron. Bauelementen	464	4 419 562	3 932 944	544 136	418 296	533 694	10 443
26.12	Herstellung von bestückten Leiterplatten	61	85 999	80 790	13 283	12 238	8 806	4 477
26.2	Herst. v. DV-Geräten und peripheren Geräten	265	7 359 826	6 458 917	1 723 876	1 180 594	1 037 223	686 653
26.3	H. v. Gerät. u. Einricht. d. Telekommunik.technik	217	1 796 005	1 570 308	257 888	203 442	208 088	49 800
26.4	Herst. von Geräten der Unterhaltungselektronik	111	2 194 953	1 693 199	326 025	188 499	276 550	49 475
26.5	H. v. Mess-, Kontr., Navi.- Instr. u. Vorr.; H. v. Uhren	835	14 545 309	12 950 799	1 689 275	1 247 669	1 530 025	159 251

Noch: **2. Umsatzsteuerpflichtige, steuerbarer Umsatz und Umsatzsteuervorauszahlung in Baden-Württemberg 2017**
nach Wirtschaftszweigen

Kennzeichnung	Wirtschaftszweig	Steuerpflichtige ¹⁾	Steuerbarer Umsatz		Umsatzsteuer vor Abzug der Vorsteuer		Abziehbare Vorsteuer	Umsatzsteuervorauszahlung
			insgesamt	darunter Lieferungen und Leistungen	insgesamt	darunter Lieferungen und Leistungen		
		Anzahl	1 000 EUR					
26.51	H. v. Mess-, Kontr.-, Navig- u. ä. Instr.u. Vorricht.	764	14 206 934	12 727 337	1 635 531	1 216 718	1 486 146	149 385
26.51.1	H. v. elektr. Mess-, Kont.-, Navi.- u. ä. Instr. u. Vorr.	705	13 647 949	12 195 683	1 573 876	1 163 178	1 424 915	148 961
26.51.2	H. v. nicht elektr. Mess-, Kont.-, Navi-Instr. u. Vor.	50	505 939	478 961	57 811	49 764	57 128	683
26.51.3	Herstellung von Prüfmaschinen	9	53 046	52 693	3 844	3 776	4 102	- 259
26.52	Herstellung von Uhren	71	338 375	223 462	53 744	30 951	43 879	9 865
26.6	H. v. Bestrahl.- u. Elektr.therap. u. elektromed. Ger.	91	462 826	374 127	60 386	42 976	46 428	13 958
26.7	H.v.opt. u.fotograf. Instrumenten u. Geräten	87	4 720 856	4 433 534	343 913	245 332	506 031	- 162 118
26.8	H. v. magnetischen u. optischen Datenträgern	18	26 481	22 736	3 910	3 115	2 805	1 105
27	Herstellung von elektrisch. Ausrüstungen	1 395	21 544 803	18 856 092	2 567 202	1 872 657	2 487 769	79 434
27.1	H. v. Elektromot., Transf., Vert.- u. -schalteinr.	335	8 587 318	7 367 744	940 522	657 142	975 488	- 34 966
27.11	H. v. Elektromot., Generat. und Transformatoren	194	7 211 608	6 191 829	737 673	503 837	826 015	- 88 341
27.12	H. v. Elektriz.verteil.- und -schalteinrichtungen	141	1 375 711	1 175 915	202 849	153 305	149 473	53 375
27.2	Herstellung von Batterien und Akkumulatoren	26	1 184 562	1 017 257	116 591	73 478	140 517	- 23 926
27.3	H. v. Kabeln u. elektr. Installationsmaterial	276	4 600 027	4 056 274	547 291	384 397	533 329	13 962
27.31	Herstellung von Glasfaserkabeln
27.32	H. v. sonst. elektron. u.elekt. Drähten u.Kabeln
27.33	Herstellung von elektr. Installationsmat.	155	2 875 060	2 646 250	310 565	251 882	320 171	- 9 606
27.4	Herst. von elektrischen Lampen und Leuchten	152	787 065	732 071	108 741	93 157	95 044	13 696
27.5	Herstellung von Haushaltsgeräten	44	1 579 374	1 250 270	258 314	190 176	189 354	68 960
27.51	Herst. von elektr. Haushaltsgeräten	40	1 562 479	1 233 606	256 665	188 571	187 583	69 082
27.52	Herst. v. nicht elektr. Haushaltsgeräten	4	16 895	16 663	1 649	1 605	1 771	- 123
27.9	H. v. sonst. elektr. Ausrüst. u. Geräten a.n.g.	562	4 806 457	4 432 476	595 744	474 307	554 037	41 707
28	Maschinenbau	4 064	75 972 213	69 226 704	7 544 037	5 845 430	9 134 347	- 1 590 308
28.1	H. v. nicht wirtschaftszweigspezifischen Masch.	498	15 601 156	14 329 663	1 474 421	1 159 479	1 765 470	- 291 048
28.11	H. v. Verbr.mot., Turb.(oh.Mot. f. Luft- u. Straßenfz.)	41	3 478 593	3 233 728	256 603	188 399	411 757	- 155 154
28.12	H. v. hydraul. u. pneumat. Komponenten u. Systemen	71	2 728 252	2 392 152	278 887	202 395	294 343	- 15 456
28.13	Herstellung von Pumpen und Kompressoren a.n.g.	96	1 946 512	1 788 522	198 378	159 330	217 815	- 19 437
28.14	Herstellung von Armaturen a.n.g.	73	2 850 010	2 571 104	268 137	202 557	308 536	- 40 398
28.15	H. v. Lagern, Getrieben, Zahnräd. u. Antriebsselem.	217	4 597 790	4 344 157	472 416	406 798	533 019	- 60 602
28.2	H. v. sonst. nicht wirtschaftszweigspez. Masch.	1 311	20 660 007	18 604 133	2 122 355	1 581 231	2 387 865	- 265 510
28.21	Herstellung von Öfen und Brennern	70	613 902	595 510	76 947	71 965	67 617	9 330
28.21.1	Herstellung von Solarwärmekollektoren	15	35 515	34 468	5 530	5 027	4 697	833
28.21.9	Herstellung von sonstigen Öfen und Brennern	55	578 387	561 042	71 417	66 938	62 921	8 497
28.22	Herstellung von Hebezeugen und Fördermitteln	175	4 803 919	4 236 397	487 030	344 525	585 979	- 98 949

Noch: **2. Umsatzsteuerpflichtige, steuerbarer Umsatz und Umsatzsteuervorauszahlung in Baden-Württemberg 2017**
nach Wirtschaftszweigen

Kennzeichnung	Wirtschaftszweig	Steuerpflichtige ¹⁾	Steuerbarer Umsatz		Umsatzsteuer vor Abzug der Vorsteuer		Abziehbare Vorsteuer	Umsatzsteuervorauszahlung
			insgesamt	darunter Lieferungen und Leistungen	insgesamt	darunter Lieferungen und Leistungen		
		Anzahl	1 000 EUR					
28.23	H. v. Büromasch. (oh. DV-Geräte u. periphere Ger.)	36	134 984	126 530	12 408	10 692	13 427	- 1 019
28.24	H. v. handgeführten Werkzeugen mit Motorantrieb	306	5 077 527	4 739 127	425 089	338 746	545 502	- 120 412
28.25	H. v. kälte- u. lufttechn. Erzgn., nicht f. d. Haush.	267	2 641 381	2 386 022	367 515	293 217	295 346	72 169
28.29	H. v. sonst nicht wirtsch. zweigspez. Masch. a.n.g.	457	7 388 295	6 520 548	753 365	522 085	879 994	- 126 629
28.3	Herstellung v. land- und forstwirtschaftl. Maschinen	86	7 247 617	6 098 361	670 695	424 308	1 127 957	- 457 262
28.4	Herstellung von Werkzeugmaschinen	589	9 203 290	8 622 707	912 450	771 587	1 090 575	- 178 125
28.41	H. v. Werkzeugmaschinen f. d. Metallbearbeitung	320	6 465 411	6 017 575	638 827	529 592	773 854	- 135 027
28.49	Herstellung von sonstigen Werkzeugmaschinen	269	2 737 879	2 605 132	273 623	241 995	316 721	- 43 098
28.9	H. v. Maschinen f. sonst. bestimmte Wirtschaftszweige	1 580	23 260 142	21 571 840	2 364 115	1 908 825	2 762 480	- 398 364
28.91	H. v. Masch. f. Met. erz., v. Walzwerkeintr. u. Gießmasch.	81	1 736 922	1 667 030	241 828	214 917	228 582	13 246
28.92	H. v. Bergwerks-, Bau- und Baustoffmaschinen	65	3 808 767	3 272 638	423 942	301 102	511 803	- 87 861
28.92.1	Herstellung von Bergwerksmaschinen
28.92.2	Herstellung von Bau- und Baustoffmaschinen
28.93	H. v. Masch. f. Nahrungs- u. Genussm. erz., Tabakverarb.	100	2 630 130	2 416 754	232 754	179 026	297 084	- 64 331
28.94	H. v. Masch. f. d. Textil- u. Bekl. herst., Lederverarb.	76	1 831 953	1 650 955	113 319	72 496	170 426	- 57 107
28.95	H. v. Masch. für die Papiererzeug. u. -verarb.	32	731 264	650 776	86 716	60 240	120 627	- 33 911
28.96	H. v. Masch. f. d. Verarb. v. Kunststoffen u. Kautschuk	48	1 309 702	1 247 133	117 424	102 622	137 802	- 20 378
28.99	H. v. Masch. f. sonst. best. Wirtschaftszweige a.n.g.	1 178	11 211 403	10 666 554	1 148 132	978 421	1 296 156	- 148 023
29	H. v. Kraftwagen und Kraftwagenteilen	603	176 632 128	149 898 599	16 866 033	9 897 358	23 228 644	- 6 362 611
29.1	H. v. Kraftwagen und Kraftwagenmotoren
29.10.1	H. v. Personenkraftwagen u. Personenkraftwagenmot.
29.10.2	H. v. Nutzkraftwagen u. Nutzkraftwagenmotoren	19	2 770 106	1 904 674	417 134	246 727	315 830	101 303
29.2	H. v. Karosserien, Aufbauten und Anhängern
29.3	H. v. Teilen und Zubehör für Kraftwagen
29.31	H. v. elektr. u. elektron. Ausrüst. geg. st. f. Kraftw.
29.32	H. v. sonst. Teilen und sonst. Zubehör f. Kraftw.	245	66 310 960	57 604 496	7 461 860	4 956 025	8 569 558	- 1 107 698
30	Sonstiger Fahrzeugbau	187	5 892 761	5 285 821	789 820	565 485	609 804	180 016
30.1	Schiff- und Bootsbau
30.11	Schiffbau (ohne Boots- und Yachtbau)
30.12	Boots- und Yachtbau	33	24 035	22 500	3 004	2 718	2 269	735
30.2	Schienenfahrzeugbau	17	1 328 218	1 209 321	172 287	125 808	163 306	8 981
30.20.1	H. v. Lokomotiven und and. Schienenfahrzeugen
30.20.2	Herstellung von Eisenbahninfrastruktur
30.3	Luft- und Raumfahrzeugbau	42	3 559 884	3 121 788	497 415	331 556	315 792	181 623
30.4	Herstellung von militärischen Kampffahrzeugen

Noch: **2. Umsatzsteuerpflichtige, steuerbarer Umsatz und Umsatzsteuervorauszahlung in Baden-Württemberg 2017**
nach Wirtschaftszweigen

Kennzeichnung	Wirtschaftszweig	Steuerpflichtige ¹⁾	Steuerbarer Umsatz		Umsatzsteuer vor Abzug der Vorsteuer		Abziehbare Vorsteuer	Umsatzsteuervorauszahlung
			insgesamt	darunter Lieferungen und Leistungen	insgesamt	darunter Lieferungen und Leistungen		
		Anzahl	1 000 EUR					
30.9	Herstellung von Fahrzeugen a.n.g.	84	920 094	872 518	105 967	94 429	125 122	- 19 155
30.91	Herstellung von Krafrädern	17	65 141	60 195	9 077	7 368	7 850	1 227
30.92	Herstellung v. Fahrrädern sow. v. Behindertenfahrz.	28	199 342	188 751	24 564	22 193	22 423	2 141
30.99	Herstellung von sonstigen Fahrzeugen a.n.g.	39	655 611	623 572	72 327	64 868	94 850	- 22 523
31	Herstellung von Möbeln	1 604	5 088 491	4 497 424	757 711	611 385	587 787	169 924
31.01	Herstellung von Büro- und Ladenmöbeln	133	1 821 900	1 624 611	294 520	232 034	222 099	72 421
31.02	Herstellung von Küchenmöbeln	137	966 096	855 611	117 467	94 941	108 218	9 249
31.03	Herstellung von Matratzen	21	127 926	117 458	20 423	18 366	15 358	5 065
31.09	Herstellung von sonstigen Möbeln	1 313	2 172 569	1 899 744	325 301	266 044	242 112	83 190
31.09.1	Herstellung von Polstermöbeln	94	469 864	411 775	62 062	48 810	53 695	8 367
31.09.9	Herstellung von sonstigen Möbeln a.n.g.	1 219	1 702 705	1 487 969	263 239	217 234	188 417	74 823
32	Herstellung von sonstigen Waren	3 566	11 926 513	10 763 042	1 202 176	903 520	1 268 937	- 66 760
32.1	H. v. Münzen, Schmuck u. ähnl. Erzeugn.	664	982 651	907 153	141 056	82 155	123 891	17 166
32.11	Herstellung von Münzen	15	14 313	12 461	2 394	1 580	1 844	550
32.12	H. v. Schmuck, Gold, Silberschm.w. (o. Fan.schm.)	617	959 370	885 968	137 273	79 456	120 964	16 309
32.13	Herstellung von Fantasieschmuck	32	8 968	8 724	1 390	1 119	1 083	307
32.2	Herstellung von Musikinstrumenten	222	139 372	135 471	14 450	13 423	12 465	1 985
32.3	Herstellung von Sportgeräten	77	406 193	323 353	59 202	42 441	45 683	13 520
32.4	Herstellung von Spielwaren	111	374 519	316 608	52 648	39 968	45 436	7 212
32.5	H. v. mediz. u. zahnmediz. Apparaten u. Materialien	1 898	8 521 884	7 741 422	728 103	556 713	880 376	- 152 272
32.50.1	H. v. mediz.techn. Apparat. und Materialien a.n.g.	636	6 044 330	5 625 898	525 704	401 900	658 994	- 133 289
32.50.2	Herstellung von orthopädischen Erzeugnissen	244	1 435 839	1 146 082	98 526	65 305	150 909	- 52 383
32.50.3	Zahntechnische Laboratorien	1 018	1 041 715	969 442	103 873	89 508	70 474	33 400
32.9	Herstellung von Erzeugnissen a.n.g.	594	1 501 895	1 339 034	206 717	168 820	161 086	45 631
32.91	Herstellung von Besen und Bürsten	38	246 873	230 666	28 974	25 764	26 915	2 059
32.99	Herstellung von sonstigen Erzeugnissen a.n.g.	556	1 255 022	1 108 368	177 743	143 056	134 172	43 572
33	Reparatur u. Installation v. Maschinen u. Ausrüstungen	1 685	1 850 391	1 700 982	286 425	246 104	217 259	69 167
33.1	Rep. v. Metallerzeugn., Maschinen u. Ausrüstungen	1 025	845 179	808 972	147 331	133 690	95 404	51 927
33.11	Reparatur von Metallerzeugnissen	67	130 388	130 002	21 169	18 878	12 327	8 842
33.12	Reparatur von Maschinen	648	545 945	518 328	99 243	89 637	65 923	33 319
33.13	Reparatur von elektron. u. optischen Geräten	46	18 257	17 725	3 431	3 240	1 782	1 649
33.14	Reparatur von elektrisch. Ausrüstungen	40	31 307	31 002	5 647	5 585	3 061	2 585
33.15	Rep. u. Instandh. von Schiffen, Booten u. Yacht.	28	24 980	19 267	4 472	3 385	2 472	2 000
33.16	Rep. u. Instandh. von Luft- und Raumfahrzeugen	21	23 962	22 938	2 565	2 315	3 401	- 835

Noch: **2. Umsatzsteuerpflichtige, steuerbarer Umsatz und Umsatzsteuervorauszahlung in Baden-Württemberg 2017**
nach Wirtschaftszweigen

Kennzeichnung	Wirtschaftszweig	Steuerpflichtige ¹⁾	Steuerbarer Umsatz		Umsatzsteuer vor Abzug der Vorsteuer		Abziehbare Vorsteuer	Umsatzsteuervorauszahlung
			insgesamt	darunter Lieferungen und Leistungen	insgesamt	darunter Lieferungen und Leistungen		
		Anzahl	1 000 EUR					
33.17	Rep. u. Instandh. von Fahrzeugen a.n.g.	138	56 573	56 117	8 254	8 160	5 426	2 828
33.19	Reparatur von sonstigen Ausrüstungen	37	13 766	13 593	2 551	2 489	1 012	1 539
33.2	Installation v. Maschinen u.Ausrüstungen a.n.g.	660	1 005 212	892 010	139 094	112 414	121 855	17 239
D	Energieversorgung	12 180	39 243 548	38 539 774	9 744 258	4 617 699	8 131 195	1 613 064
35	Energieversorgung	12 180	39 243 548	38 539 774	9 744 258	4 617 699	8 131 195	1 613 064
35.1	Elektrizitätsversorgung	11 536	37 466 120	36 786 806	9 370 810	4 340 400	7 783 003	1 587 807
35.11	Elektrizitätserzeugung	10 966	25 766 688	25 109 173	6 591 956	3 050 327	5 338 622	1 253 334
35.11.1	Elektrizitätserzeugung ohne Verteilung	1 615	347 126	343 694	65 167	56 537	46 329	18 839
35.11.2	Elektrizitätserz. mit Fremdbezug z. Verteilung	1 824	3 125 937	3 112 969	637 555	505 834	371 776	265 779
35.11.3	Elektrizitätserz. ohne Fremdbezug z. Verteilung	7 527	22 293 625	21 652 510	5 889 233	2 487 956	4 920 517	968 716
35.12	Elektrizitätsübertragung
35.13	Elektrizitätsverteilung	249	6 809 641	6 798 374	1 112 440	972 524	920 255	192 185
35.14	Elektrizitätshandel
35.2	Gasversorgung	316	1 204 494	1 202 917	264 362	183 667	264 006	356
35.21	Gaserzeugung	277	312 330	311 622	63 593	53 381	45 206	18 387
35.21.1	Gaserzeugung ohne Verteilung	19	5 990	5 986	1 275	1 097	1 733	- 458
35.21.2	Gaserzeugung mit Fremdbezug zur Verteilung	127	258 564	258 044	53 908	43 922	34 855	19 053
35.21.3	Gaserzeugung ohne Fremdbezug zur Verteilung	131	47 776	47 592	8 410	8 363	8 618	- 208
35.22	Gasverteilung durch Rohrleitungen	31	712 731	712 020	153 194	109 588	186 903	- 33 709
35.23	Gashandel durch Rohrleitungen	8	179 434	179 275	47 574	20 698	31 897	15 678
35.3	Wärme- und Kälteversorgung	328	572 933	550 051	109 086	93 632	84 186	24 901
E	Wasserversorgung; Abw., Abf.ents., Bes. v. Umweltverschmutzung	1 789	3 884 316	3 826 817	533 644	464 624	484 515	49 130
36	Wasserversorgung	1 042	1 496 803	1 488 015	166 375	159 661	204 303	- 37 927
36.00.1	Wassergewinnung mit Fremdbezug zur Verteilung	95	231 359	230 392	27 067	24 701	30 932	- 3 865
36.00.2	Wassergewinnung ohne Fremdbezug zur Verteilung	865	1 175 498	1 169 440	128 659	125 161	161 510	- 32 851
36.00.3	Wasserverteilung ohne Gewinnung	82	89 945	88 183	10 649	9 799	11 860	- 1 211
37	Abwasserentsorgung	114	160 455	155 833	27 302	26 234	17 038	10 264
37.00.1	Betrieb der Sammelkanalisation	57	54 747	54 710	10 438	10 300	4 392	6 046
37.00.2	Betrieb von Kläranlagen	57	105 709	101 123	16 864	15 934	12 646	4 218
38	Samml., Behandl. u.Beseitig. v. Abfällen; Rückgewinnung	566	2 178 460	2 134 534	332 267	271 554	258 739	73 528
38.1	Sammlung von Abfällen	134	664 617	649 125	119 203	105 545	87 294	31 909
38.11	Sammlung nicht gefährlicher Abfälle	128	625 977	610 503	112 184	99 006	82 716	29 468
38.12	Sammlung gefährlicher Abfälle	6	38 640	38 622	7 019	6 539	4 578	2 441
38.2	Abfallbehandlung und -beseitigung	171	506 496	501 257	88 777	80 808	63 331	25 446

Noch: **2. Umsatzsteuerpflichtige, steuerbarer Umsatz und Umsatzsteuervorauszahlung in Baden-Württemberg 2017**
nach Wirtschaftszweigen

Kennzeichnung	Wirtschaftszweig	Steuerpflichtige ¹⁾	Steuerbarer Umsatz		Umsatzsteuer vor Abzug der Vorsteuer		Abziehbare Vorsteuer	Umsatzsteuervorauszahlung
			insgesamt	darunter Lieferungen und Leistungen	insgesamt	darunter Lieferungen und Leistungen		
		Anzahl	1 000 EUR					
38.21	Behandlung u. Beseitig. nicht gefährl. Abfälle	161	469 181	463 947	81 750	73 795	58 174	23 576
38.22	Behandlung und Beseitigung gefährlicher Abfälle	10	37 315	37 310	7 026	7 013	5 157	1 869
38.3	Rückgewinnung	261	1 007 347	984 152	124 286	85 200	108 113	16 173
38.31	Zerleg. v. Schiffs- u. Fahrzeugwracks u. a. Altwaren	43	76 427	75 470	10 791	6 547	10 408	383
38.32	Rückgewinnung sortierter Werkstoffe	218	930 920	908 682	113 495	78 653	97 705	15 790
39	Beseitig. v. Umweltverschmutz. u. sonstige Entsorgung	67	48 598	48 435	7 700	7 175	4 436	3 265
F	Baugewerbe	45 852	46 769 484	46 208 296	8 431 074	6 703 125	5 311 088	3 119 997
41	Hochbau	3 906	15 855 410	15 797 350	3 064 463	2 115 141	1 859 064	1 205 400
41.1	Erschließung von Grundstücken; Bauträger	1 227	4 016 134	4 006 919	532 103	325 721	289 610	242 494
41.10.1	Erschließung von unbebauten Grundstücken	126	165 530	164 772	29 124	21 524	18 350	10 774
41.10.2	Bauträger für Nichtwohngebäude	179	1 090 454	1 085 522	187 924	113 003	126 169	61 756
41.10.3	Bauträger für Wohngebäude	922	2 760 150	2 756 625	315 055	191 194	145 091	169 964
41.2	Bau von Gebäuden	2 679	11 839 277	11 790 431	2 532 359	1 789 420	1 569 455	962 906
41.20.1	Bau von Gebäuden (ohne Fertigteilbau)	2 452	11 380 801	11 335 861	2 446 063	1 732 124	1 503 336	942 727
41.20.2	Errichtung von Fertigteilbauten	227	458 475	454 570	86 297	57 296	66 118	20 178
42	Tiefbau	869	3 020 564	2 989 611	542 662	419 929	381 353	161 310
42.1	Bau von Straßen und Bahnverkehrsstrecken	505	2 147 601	2 139 847	393 368	301 748	279 062	114 306
42.11	Bau von Straßen	442	1 864 651	1 862 078	353 128	279 915	241 159	111 968
42.12	Bau von Bahnverkehrsstrecken	37	233 641	231 371	30 278	14 550	32 274	- 1 996
42.13	Brücken- und Tunnelbau	26	49 309	46 398	9 963	7 283	5 630	4 333
42.2	Leitungstiefbau und Kläranlagenbau	210	556 233	538 793	96 484	80 748	60 397	36 087
42.21	Rohrleitungstiefbau, Brunnen-u.Kläranlagenbau	157	430 084	426 465	75 522	65 261	46 329	29 193
42.22	Kabelnetzleitungstiefbau	53	126 149	112 328	20 962	15 486	14 068	6 893
42.9	Sonstiger Tiefbau	154	316 731	310 970	52 810	37 433	41 894	10 917
42.91	Wasserbau	23	90 169	86 388	11 397	9 418	10 250	1 146
42.99	Sonstiger Tiefbau a.n.g.	131	226 562	224 583	41 414	28 015	31 643	9 771
43	Vorber. Baustellenarb., Bauinst. u. sonstiges Ausbaugewerbe	41 077	27 893 510	27 421 335	4 823 949	4 168 055	3 070 672	1 753 288
43.1	Abbrucharbeiten und vorber. Baustellenarb.	1 166	1 165 429	1 159 823	176 334	149 272	140 299	36 035
43.11	Abbrucharbeiten	405	510 521	508 727	76 374	59 758	64 734	11 640
43.12	Vorbereitende Baustellenarbeiten	737	596 401	592 804	90 727	80 829	69 377	21 350
43.13	Test- und Suchbohrung	24	58 506	58 292	9 233	8 685	6 189	3 044
43.2	Bauinstallation	15 427	10 926 602	10 701 807	1 868 380	1 680 690	1 194 475	673 909
43.21	Elektroinstallation	4 284	3 087 549	3 055 249	529 837	488 622	325 418	204 421
43.22	Gas-, Wasser-, Heiz- sow. Lüftungs- u. Klimainstal.	6 483	5 877 646	5 759 356	1 041 470	950 063	660 483	380 990

Noch: **2. Umsatzsteuerpflichtige, steuerbarer Umsatz und Umsatzsteuervorauszahlung in Baden-Württemberg 2017**
nach Wirtschaftszweigen

Kennzeichnung	Wirtschaftszweig	Steuerpflichtige ¹⁾	Steuerbarer Umsatz		Umsatzsteuer vor Abzug der Vorsteuer		Abziehbare Vorsteuer	Umsatzsteuervorauszahlung
			insgesamt	darunter Lieferungen und Leistungen	insgesamt	darunter Lieferungen und Leistungen		
		Anzahl	1 000 EUR					
43.29	Sonstige Bauinstallation	4 660	1 961 407	1 887 202	297 072	242 005	208 574	88 498
43.29.1	Dämmung geg. Kälte, Wärme, Schall u. Erschütterung	2 040	790 607	771 506	117 533	87 965	87 782	29 751
43.29.9	Sonstige Bauinstallation a.n.g.	2 620	1 170 800	1 115 695	179 539	154 040	120 792	58 748
43.3	Sonstiger Ausbau	16 506	7 972 385	7 820 490	1 378 640	1 211 701	827 347	551 297
43.31	Anbringen v. Stuckaturen, Gipserei u. Verputzerei	2 160	1 194 555	1 192 505	208 345	180 853	110 647	97 698
43.32	Bautischlerei und -schlosserei	2 481	1 358 613	1 309 337	232 094	209 000	156 318	75 776
43.33	Fußboden-, Fliesen- u. Plattenleg., Tapeziererei	5 532	1 941 129	1 892 601	311 475	271 549	203 092	108 384
43.34	Malerei und Glaserei	4 645	2 881 108	2 844 551	519 173	461 556	291 940	227 235
43.34.1	Maler- und Lackierergewerbe	3 906	2 109 642	2 098 102	387 281	341 952	192 490	194 792
43.34.2	Glasergewerbe	739	771 465	746 449	131 892	119 605	99 450	32 443
43.39	Sonstiger Ausbau a.n.g.	1 688	596 980	581 496	107 553	88 742	65 350	42 203
43.9	Sonstige spezialisierte Bautätigkeiten	7 978	7 829 095	7 739 215	1 400 595	1 126 392	908 550	492 047
43.91	Dachdeckerei und Zimmerei	3 815	2 759 613	2 738 201	508 812	454 186	313 121	195 692
43.91.1	Dachdeckerei und Bauspenglerei	801	790 020	786 960	139 789	123 137	88 833	50 957
43.91.2	Zimmerei und Ingenieurholzbau	3 014	1 969 593	1 951 241	369 023	331 049	224 289	144 735
43.99	Sonstige spezialisierte Bautätigkeiten a.n.g.	4 163	5 069 482	5 001 014	891 783	672 206	595 428	296 355
43.99.1	Gerüstbau	469	450 876	442 776	86 060	79 208	46 774	39 287
43.99.2	Schornstein-, Feuerungs- und Industrieofenbau	166	129 957	124 832	21 975	19 504	14 887	7 088
43.99.9	Baugewerbe a.n.g.	3 528	4 488 649	4 433 407	783 747	573 494	533 768	249 980
G	Handel; Instandhaltung und Reparatur von Kfz.	81 728	444 281 123	394 255 884	60 175 051	49 499 271	54 784 104	5 390 973
45	Handel m. Kraftfahrz.; Instandh. u. Rep. v. KFZ	15 106	40 446 419	34 810 328	6 990 599	5 881 131	5 600 817	1 389 787
45.1	Handel mit Kraftwagen	5 746	27 436 652	23 330 285	4 861 979	4 067 309	3 883 258	978 723
45.11	Handel m. KFZ m. e. Gesamtgew.von 3,5 t od. weniger	5 542	26 901 115	22 846 491	4 774 327	3 989 045	3 801 045	973 283
45.19	Handel m. Kraftwagen m. e. Ges.gew. v. mehr als 3,5 t	204	535 537	483 794	87 652	78 264	82 212	5 440
45.2	Instandhaltung und Reparatur von Kraftwagen	5 583	3 527 563	3 462 629	649 589	632 349	442 147	207 443
45.20.1	Lackieren von Kraftwagen	618	447 900	443 743	81 325	78 375	47 829	33 496
45.20.2	Autowaschanlagen	412	116 450	115 370	22 330	21 397	13 828	8 503
45.20.3	Inst. u. Rep. v. KFZ b. 3,5t Gesgew. (oh.Lack., Autow.)	4 432	2 841 439	2 786 338	523 586	511 186	366 034	157 554
45.20.4	Inst. u. Rep. v. KFZ m. e. Ges.gew. v. mehr als 3,5t	121	121 774	117 178	22 347	21 392	14 457	7 891
45.3	Handel mit Kraftwagenteilen und -zubehör	2 914	8 652 329	7 297 615	1 333 428	1 057 611	1 165 465	167 964
45.31	Großhandel m. Kraftwagenteilen und -zubehör	528	6 082 564	4 966 341	900 752	674 102	795 774	104 978
45.32	Einzelh. m. Kraftwagenteilen und -zubehör	2 386	2 569 766	2 331 273	432 676	383 509	369 691	62 986
45.4	Hand. m. Krafräd., Teilen, Zubeh.; Inst. u. Rep. v. Kr.	863	829 875	719 799	145 604	123 863	109 947	35 657
46	Großhandel (ohne Handel mit Kraftfahrzeugen)	21 473	272 655 585	235 517 257	34 802 842	26 780 801	33 187 838	1 615 011

Noch: **2. Umsatzsteuerpflichtige, steuerbarer Umsatz und Umsatzsteuervorauszahlung in Baden-Württemberg 2017**
nach Wirtschaftszweigen

Kennzeichnung	Wirtschaftszweig	Steuerpflichtige ¹⁾	Steuerbarer Umsatz		Umsatzsteuer vor Abzug der Vorsteuer		Abziehbare Vorsteuer	Umsatzsteuervorauszahlung
			insgesamt	darunter Lieferungen und Leistungen	insgesamt	darunter Lieferungen und Leistungen		
		Anzahl	1 000 EUR					
46.1	Handelsvermittlung	7 590	3 755 623	3 333 275	589 251	485 668	420 268	168 984
46.11	HV. v. landw. Grundst., leb.Tier.,text.Rohst.,Halbw.	113	94 525	90 739	9 252	8 552	9 684	- 433
46.12	HV. v. Brennst., Erzen, Metallen u. techn. Chemik.	208	222 976	194 789	34 704	20 454	28 036	6 668
46.13	HV. von Holz, Baustoffen und Anstrichmitteln	648	199 232	182 413	34 823	30 748	23 358	11 465
46.13.1	HV. v. Rohholz, Holzhalb. u. Bauelementen aus Holz	81	25 910	24 217	4 148	3 767	3 309	839
46.13.2	HV. von Baustoffen und Anstrichmitteln	567	173 321	158 196	30 675	26 981	20 049	10 626
46.14	HV. von Maschinen, techn.Bedarf, Wasser- u. Luftfz.	1 331	961 913	814 632	165 425	135 742	99 231	66 195
46.15	HV. v. Möb., Einr., Haush.-gegenst., Eisen-, Met.w.	754	335 909	309 695	57 034	50 386	39 346	17 688
46.16	HV. v. Textilien, Bekleid., Schuhen und Lederwaren	554	208 438	186 165	35 670	28 050	27 097	8 573
46.17	HV. v. Nahrungsmitteln, Getränken und Tabakwaren	388	181 276	159 033	21 924	19 543	14 899	7 025
46.18	HV. von sonstigen Waren	2 071	885 932	817 317	129 631	114 437	104 814	24 818
46.18.1	HV. v. feinmechanischen, Foto- u. opt. Erzeugn.	27	20 299	18 167	3 711	3 254	2 259	1 452
46.18.2	HV. von Uhren, Edelmetallwaren und Schmuck	73	45 001	43 944	2 426	2 218	1 844	582
46.18.3	HV. von Spielwaren und Musikinstrumenten	16	5 531	4 875	992	834	636	356
46.18.4	HV. pharm.Erz., Labor-, Ärzte-, Krankenhausbedarf	148	154 537	146 670	19 728	18 153	19 896	- 169
46.18.5	HV. v. kosmet. Erzeugnissen und Körperpflegemitteln	113	28 247	26 692	4 518	4 132	3 189	1 329
46.18.6	HV. v. Papier-, Schreibw., Büro-, Werbear., Tapeten	141	68 153	61 552	13 097	11 342	9 520	3 577
46.18.7	HV. v. Büchern, Zeitschr., Zeitungen,Musikal. u.Ä.	77	21 445	20 890	3 586	3 264	2 264	1 322
46.18.9	Handelsvermittlung von sonstigen Waren a.n.g.	1 476	542 720	494 526	81 574	71 240	65 206	16 368
46.19	HV. v. Waren ohne ausgeprägten Schwerpunkt	1 523	665 424	578 493	100 787	77 756	73 803	26 985
46.2	Großh. m. landw. Grundstoffen u. lebend. Tieren	676	5 939 296	5 397 463	617 881	549 606	595 957	21 924
46.21	Gh. m. Getreide, Rohtab., Saatgut, Futtermitteln	250	4 010 819	3 611 896	455 996	405 105	432 939	23 057
46.22	Großhandel mit Blumen und Pflanzen	187	643 048	529 216	63 414	51 365	53 163	10 251
46.23	Großhandel mit lebenden Tieren	216	1 215 632	1 204 757	88 432	87 097	101 468	- 13 036
46.24	Großhandel mit Häuten, Fellen und Leder	23	69 795	51 595	10 039	6 040	8 388	1 651
46.3	Gh. m.Nahrungs-,Genussm., Getränken u.Tabakw.	1 744	56 230 271	49 589 852	5 790 414	4 944 302	5 119 238	671 177
46.31	Großhandel mit Obst, Gemüse und Kartoffeln	260	5 256 486	4 059 182	427 874	315 871	364 864	63 010
46.32	Großhandel mit Fleisch und Fleischwaren	151	2 036 724	1 822 214	154 035	136 064	157 989	- 3 954
46.33	Gh. m. Milch, Milcherzgn., Eiern, Speiseölen, -fetten	76	1 478 025	1 180 952	95 029	68 102	99 084	- 4 055
46.34	Großhandel mit Getränken	460	2 831 472	2 290 254	475 270	370 606	329 907	145 364
46.35	Großhandel m. Tabakwaren	50	4 338 417	3 844 081	378 381	282 817	322 261	56 120
46.36	Großhandel mit Zucker, Süßwaren und Backwaren	71	1 020 322	929 149	41 297	34 495	60 848	- 19 551
46.37	Großhandel m. Kaffee, Tee, Kakao und Gewürzen	91	445 589	370 550	35 137	21 709	32 953	2 184
46.38	Großhandel m. sonst. Nahrungs- u.Genussmitteln	363	2 254 620	1 834 541	154 327	118 398	139 833	14 495

Noch: **2. Umsatzsteuerpflichtige, steuerbarer Umsatz und Umsatzsteuervorauszahlung in Baden-Württemberg 2017**
nach Wirtschaftszweigen

Kennzeichnung	Wirtschaftszweig	Steuerpflichtige ¹⁾	Steuerbarer Umsatz		Umsatzsteuer vor Abzug der Vorsteuer		Abziehbare Vorsteuer	Umsatzsteuervorauszahlung
			insgesamt	darunter Lieferungen und Leistungen	insgesamt	darunter Lieferungen und Leistungen		
		Anzahl	1 000 EUR					
46.38.1	Großhandel mit Fisch und Fischerzeugnissen	29	83 915	63 843	5 144	3 636	4 521	624
46.38.2	Großhandel mit Mehl und Getreideprodukten	15	115 522	111 224	7 050	6 354	8 484	- 1 435
46.38.9	Großhandel m. Nahrungs- u. Genussmitteln a.n.g.	319	2 055 183	1 659 474	142 133	108 408	126 827	15 306
46.39	Gh. m. Nahrungs-, Genussm., Getr., Tabakw., o.a.	222	36 568 616	33 258 929	4 029 063	3 596 241	3 611 499	417 564
46.39.1	Großh. m. tiefgefrorenen Nahrungsmitteln, o.a. S.	26	367 753	311 795	27 565	22 851	21 142	6 423
46.39.9	Gh. m. so. Nahrungs-, Gen.mitt, Getr., Tab., o.a. S.	196	36 200 864	32 947 134	4 001 498	3 573 389	3 590 357	411 141
46.4	Großhandel m. Gebrauchs- und Verbrauchsgütern	3 768	73 713 392	62 140 302	9 987 885	7 491 176	10 488 408	- 500 521
46.41	Großhandel mit Textilien	339	1 244 731	1 036 193	173 031	129 678	143 286	29 746
46.42	Großhandel m. Bekleidung und Schuhen	220	3 256 190	2 759 115	422 183	322 255	426 522	- 4 339
46.42.1	Großh. mit Bekleidung	184	1 988 561	1 800 036	246 101	205 213	251 253	- 5 152
46.42.2	Großh. mit Schuhen	36	1 267 629	959 079	176 083	117 042	175 269	814
46.43	Gh. m. Foto-, Optik, elektr. Hh.ger., Unterh.elekt.	554	9 677 533	8 358 851	1 498 148	1 021 701	1 466 811	31 338
46.43.1	Großhandel m. Foto- und optischen Erzeugnissen	108	905 548	844 369	94 302	77 839	115 846	- 21 544
46.43.2	Großhandel m. elektr. Haushaltsgeräten	138	1 952 198	1 617 808	290 728	217 978	263 066	27 662
46.43.3	Großhandel m. Geräten der Unterhaltungselektronik	308	6 819 787	5 896 674	1 113 119	725 883	1 087 899	25 220
46.44	Gh. m. keram. Erzeugn., Glaswaren u. Reinig.mitt.	165	599 207	522 710	100 773	84 158	78 881	21 892
46.44.1	Großh. mit keramischen Erzeugn. und Glaswaren	40	127 791	118 666	21 690	19 715	18 607	3 084
46.44.2	Großh. m. Wasch-, Putz- und Reinigungsmitteln	125	471 416	404 043	79 082	64 443	60 275	18 808
46.45	Großh. m. kosmet. Erzeugn. und Körperpflegemitteln	177	11 425 675	9 341 306	1 334 699	928 960	1 267 834	66 864
46.46	Großh. m. pharmazeut., mediz. u. orthop. Erzeugn.	835	36 441 979	30 454 697	4 884 748	3 753 821	5 717 079	- 832 330
46.46.1	Großh. m. pharmazeutischen Erzeugnissen	261	30 820 490	25 824 792	4 207 346	3 240 726	5 148 785	- 941 439
46.46.2	Gh. m. med., orth.Artikeln, Dental- u. Laborbedarf	574	5 621 489	4 629 905	677 403	513 095	568 294	109 109
46.47	Gh. m. Möbeln, Teppichen, Lampen und Leuchten	276	1 119 185	955 650	137 118	102 717	133 476	3 643
46.48	Großhandel mit Uhren und Schmuck	253	1 635 770	1 513 742	179 585	127 615	211 932	- 32 347
46.49	Großh. m. sonst.Gebrauchs- und Verbrauchsgütern	949	8 313 123	7 198 039	1 257 599	1 020 271	1 042 587	215 013
46.49.1	Großh. mit Spielwaren und Musikinstrumenten	97	517 111	477 725	66 667	58 423	53 053	13 614
46.49.2	Gh. m. Fahr., Zub., Sport-, Camp.art. (oh. Camp.möbel)	191	1 935 831	1 641 506	328 300	268 231	266 875	61 425
46.49.3	Gh. m. Lederw., Reisegep., Geschenk- u. Werbeartikeln	154	456 305	395 470	73 216	59 927	56 056	17 160
46.49.4	Gh. m. Papier, Schreibw., Bürob., Büchern, Zeitschr.	349	4 677 651	4 124 697	668 848	547 684	578 067	90 781
46.49.5	Gh. m. ni. elektr. Hh.gegst. a. Met., so. Geb.güt. a.n.g.	158	726 225	558 642	120 568	86 006	88 535	32 033
46.5	Gh. m. Geräten d. Informations-u.Kommunik.technik	701	29 684 594	25 482 852	3 964 010	2 935 178	3 752 644	211 366
46.51	Gh. m. DV-geräten, peripheren Gerät.u. Software	365	27 127 747	23 191 853	3 659 913	2 690 057	3 399 721	260 191
46.52	Gh. m. elektron. Bauteilen u. Telekommunik.geräten	336	2 556 847	2 290 999	304 098	245 121	352 923	- 48 825
46.6	Gh. m. sonst. Masch., Ausrüstungen und Zubehör	2 718	27 977 722	24 380 588	3 279 416	2 539 662	3 440 589	- 161 172
46.61	Gh. m. landwirtschaftl. Maschinen und Geräten	298	2 044 800	1 510 440	356 207	252 667	246 071	110 137

Noch: **2. Umsatzsteuerpflichtige, steuerbarer Umsatz und Umsatzsteuervorauszahlung in Baden-Württemberg 2017**
nach Wirtschaftszweigen

Kennzeichnung	Wirtschaftszweig	Steuerpflichtige ¹⁾	Steuerbarer Umsatz		Umsatzsteuer vor Abzug der Vorsteuer		Abziehbare Vorsteuer	Umsatzsteuervorauszahlung
			insgesamt	darunter Lieferungen und Leistungen	insgesamt	darunter Lieferungen und Leistungen		
		Anzahl	1 000 EUR					
46.62	Großhandel mit Werkzeugmaschinen	342	2 799 686	2 565 400	322 621	255 099	343 627	- 21 005
46.63	Gh. m. Bergwerks-, Bau- und Baustoffmaschinen	184	5 323 219	4 559 371	749 040	598 755	733 179	15 861
46.64	Großhandel mit Textil-, Näh- und Strickmaschinen	59	137 758	91 364	18 601	9 410	16 783	1 818
46.65	Großhandel m. Büromöbeln	65	2 850 583	2 297 033	262 109	156 704	336 833	- 74 725
46.66	Gh. m. sonst.Büromaschinen und -einrichtungen	188	660 117	607 889	97 439	83 985	95 723	1 716
46.69	Gh. m. sonst. Maschinen und Ausrüstungen	1 582	14 161 560	12 749 091	1 473 399	1 183 042	1 668 374	- 194 974
46.7	Sonstiger Großhandel	3 394	66 637 320	57 716 788	9 649 278	7 151 707	8 488 198	1 161 082
46.71	Gh. m. festen Brennstoffen u. Mineralerzeugnissen	258	12 327 667	11 065 679	2 005 460	1 716 157	1 664 926	340 534
46.71.1	Großhandel mit festen Brennstoffen	42	210 724	197 979	24 040	22 082	25 639	- 1 598
46.71.2	Großhandel mit Mineralerzeugnissen	216	12 116 943	10 867 700	1 981 419	1 694 075	1 639 287	342 132
46.72	Großh. m. Erzen, Metallen und Metallhalbzeug	352	10 048 403	7 786 693	1 480 668	791 711	1 306 860	173 808
46.73	Gh. m. Holz, Baustoffen, Anstrichm. u. Sanit.keram.	1 257	14 111 361	12 957 854	2 466 095	2 220 076	2 135 709	330 387
46.73.1	Gh. m. Holz, Baust., Sanit.keram., Anstrichm., o.a.S.	167	772 715	710 487	125 641	111 880	111 085	14 556
46.73.2	Großhandel mit Roh- und Schnittholz	109	669 765	571 833	105 617	85 440	87 323	18 294
46.73.3	Gh. m. sonst.Holzhalbwaren sow. Bauelem. a. Holz	176	851 433	727 652	143 717	119 258	111 978	31 738
46.73.4	Gh. m. Baustoffen u.Bauelementen a. min. Stoffen	603	10 291 366	9 511 497	1 839 682	1 669 242	1 620 850	218 832
46.73.5	Großhandel mit Flachglas	42	80 806	75 023	13 568	12 312	10 134	3 435
46.73.6	Großhandel mit Anstrichmitteln	67	386 944	354 039	63 056	56 525	47 300	15 756
46.73.7	Großhandel mit Sanitärkeramik	68	1 024 825	977 786	168 848	160 289	142 804	26 044
46.73.8	Gh. m. Tapeten u. Bodenbelägen (ohne Teppiche)	25	33 507	29 537	5 967	5 129	4 235	1 732
46.74	Gh. m. Met.- u. Kunstst.wa. f. Bauzwecke sowie Installationsbedarf f. Gas, Was., Heiz.	657	7 742 034	7 028 201	1 149 858	996 412	992 872	156 987
46.74.1	Großh. mit Werkzeugen und Kleineisenwaren	393	5 271 320	4 828 409	734 325	640 110	647 059	87 267
46.74.2	Großh. m. Install.bedarf für Gas, Wasser u.Heizung	147	1 874 931	1 712 479	321 570	283 471	274 175	47 396
46.74.3	Großh. m. Metall- u. Kunststoffwaren f. Bauzwecke	117	595 783	487 313	93 962	72 832	71 639	22 324
46.75	Großhandel mit chemischen Erzeugnissen	337	14 057 018	11 422 348	1 529 194	1 030 376	1 322 943	206 252
46.76	Großhandel mit sonstigen Halbwaren	109	3 901 051	3 199 392	395 068	278 558	371 801	23 267
46.77	Großh. m. Altmaterialien und Reststoffen	424	4 449 786	4 256 621	622 934	118 417	693 088	- 70 153
46.9	Großhandel ohne ausgeprägten Schwerpunkt	882	8 717 368	7 476 136	924 705	683 502	882 535	42 171
47	Einzelhandel (oh. Handel mit Kfz)	45 149	131 179 119	123 928 298	18 381 610	16 837 339	15 995 449	2 386 175
47.1	Einzelh. m. Waren versch. Art (i. Verkaufsräumen)	5 557	64 736 623	63 441 429	7 780 140	7 500 473	7 438 047	342 094
47.11	Eh. m. Waren versch. Art, Hauptr. Nahr.- und Genussm., Getr. u. Tabakw.	2 451	60 556 709	59 450 135	7 096 592	6 867 858	6 864 946	231 646
47.19	Sonstiger Einzelhandel mit Waren versch. Art	3 106	4 179 913	3 991 293	683 549	632 615	573 101	110 448
47.2	Eh. m. Nahr.- u. Genussm., Getr., Tabakw. (i.Ver.k.r.)	5 371	4 176 315	3 943 883	496 104	467 437	412 078	84 027
47.21	Einzelhandel mit Obst, Gemüse und Kartoffeln	863	661 631	602 063	56 629	50 771	50 756	5 874
47.22	Einzelhandel mit Fleisch und Fleischwaren	418	343 454	338 328	27 636	27 200	24 931	2 705

Noch: **2. Umsatzsteuerpflichtige, steuerbarer Umsatz und Umsatzsteuervorauszahlung in Baden-Württemberg 2017**
nach Wirtschaftszweigen

Kennzeichnung	Wirtschaftszweig	Steuerpflichtige ¹⁾	Steuerbarer Umsatz		Umsatzsteuer vor Abzug der Vorsteuer		Abziehbare Vorsteuer	Umsatzsteuervorauszahlung
			insgesamt	darunter Lieferungen und Leistungen	insgesamt	darunter Lieferungen und Leistungen		
		Anzahl	1 000 EUR					
47.23	Einzelh. m. Fisch, Meeresfrüchten u. Fischerzeugn.	84	114 841	92 671	7 892	5 978	7 270	622
47.24	Einzelhandel mit Back- und Süßwaren	677	418 148	414 951	39 670	39 092	30 000	9 670
47.25	Einzelh. mit Getränken	1 361	1 069 584	1 027 561	191 866	184 041	148 672	43 194
47.26	Einzelh. mit Tabakwaren	297	237 616	229 761	41 690	40 162	35 428	6 262
47.29	Sonstiger Einzelhandel mit Nahrungs- u. Genussm.	1 671	1 331 041	1 238 548	130 721	120 193	115 021	15 700
47.3	Einzelh. m. Motorenkraftstoffen (Tankstellen)	1 093	2 257 800	2 251 523	409 325	407 866	356 584	52 741
47.30.1	Eh. in fremd. Nam. m. Motorkraftst. (Agenturtankst.)	760	1 570 491	1 566 087	281 975	280 885	242 018	39 957
47.30.2	Eh. in eig. Namen m. Motorkraftst. (Freie Tankst.)	333	687 310	685 435	127 350	126 981	114 567	12 783
47.4	Eh. m. Ger. d. Informations- u. Komm.techn. (i. Verk.r.)	2 470	2 476 387	2 308 939	395 492	335 994	259 602	135 890
47.41	Einzelh. m. DV-geräten, peripheren Ger.u. Softw.	1 249	1 458 888	1 353 759	209 994	184 145	126 118	83 876
47.42	Einzelhandel mit Telekommunikationsgeräten	470	513 111	474 384	92 837	67 277	66 159	26 678
47.43	Einzelh. m. Geräten der Unterhaltungselektronik	751	504 389	480 796	92 661	84 571	67 326	25 335
47.5	Eh. m. so. Hh. ger., Textil., Heim-, Einr.bed. (i.Verk.)	7 815	20 648 446	18 078 902	3 337 378	2 779 192	2 719 527	617 853
47.51	Einzelhandel mit Textilien	1 357	1 125 415	1 020 515	181 764	158 707	145 130	36 635
47.52	Eh. m. Metallw., Anstr.m., Bau- u. Heimwerkerbedarf	2 032	8 028 949	7 477 240	1 450 494	1 305 812	1 146 702	303 792
47.52.1	Einzelh. m. Metall- und Kunststoffwaren a.n.g.	890	1 240 933	1 095 642	209 319	169 670	151 760	57 560
47.52.3	Eh. m. Anstrichmitteln, Bau- u. Heimwerkerbedarf	1 142	6 788 016	6 381 598	1 241 175	1 136 142	994 943	246 232
47.53	Eh. m. Vorhängen, Teppich., Fußbodenbel. u. Tapeten	470	237 093	227 753	39 914	36 339	27 307	12 608
47.54	Eh. mit elektrischen Haushaltsgeräten	1 661	2 325 182	2 129 167	317 949	265 173	309 278	8 672
47.59	Eh. m. Möbeln, Einricht.gegenst. u. sonst. Hausrat	2 295	8 931 807	7 224 227	1 347 256	1 013 162	1 091 111	256 146
47.59.1	Einzelhandel mit Wohnmöbeln	1 199	8 307 275	6 658 776	1 237 368	916 359	1 014 548	222 820
47.59.2	Einzelh. m. keramischen Erzeugnissen u. Glaswaren	162	70 226	65 108	11 875	10 813	8 328	3 547
47.59.3	Eh. m. Musikinstrumenten und Musikalien	276	188 158	170 214	32 284	28 444	23 309	8 976
47.59.9	Einzelh. mit Haushaltsgegenständen a.n.g.	658	366 147	330 129	65 730	57 546	44 926	20 804
47.6	Eh. m. Verlagsprod., Sportausr., Spielw. (i.Verk.r.)	3 577	3 097 260	2 716 232	507 052	427 865	368 665	138 388
47.61	Einzelhandel m. Büchern	509	508 774	505 917	49 996	49 398	45 144	4 852
47.62	Eh. m. Zeitsch., Zeitung., Schreibw. u. Bürobedarf	1 176	480 975	472 880	80 908	79 098	59 748	21 159
47.62.1	Einzelhandel mit Zeitschriften u. Zeitungen	354	138 584	137 004	22 550	22 137	18 299	4 251
47.62.2	Eh. m. Schreib- u. Papierw., Schul- und Büroartikeln	822	342 392	335 877	58 357	56 961	41 449	16 908
47.63	Eh. mit bespielten Ton- und Bildträgern	58	20 773	19 377	3 047	2 691	1 980	1 066
47.64	Einzelh. m. Fahrrädern, Sport- u.Campingartikeln	1 428	1 906 818	1 549 116	341 117	268 505	238 732	102 386
47.64.1	Einzelh. m. Fahrrädern, Fahrradteilen u.-zubehör	747	538 900	500 767	95 888	88 003	73 301	22 588
47.64.2	Eh. m. Sport- u. Campingartikel (oh. Campingmöbel)	681	1 367 918	1 048 349	245 229	180 502	165 431	79 798
47.65	Einzelhandel mit Spielwaren	406	179 921	168 941	31 985	28 174	23 060	8 925
47.7	Einzelhandel m.sonstigen Gütern (in Verkaufsr.)	14 217	26 066 876	24 186 437	4 177 425	3 827 197	3 341 446	835 986

Noch: **2. Umsatzsteuerpflichtige, steuerbarer Umsatz und Umsatzsteuervorauszahlung in Baden-Württemberg 2017**
nach Wirtschaftszweigen

Kennzeichnung	Wirtschaftszweig	Steuerpflichtige ¹⁾	Steuerbarer Umsatz		Umsatzsteuer vor Abzug der Vorsteuer		Abziehbare Vorsteuer	Umsatzsteuervorauszahlung
			insgesamt	darunter Lieferungen und Leistungen	insgesamt	darunter Lieferungen und Leistungen		
		Anzahl	1 000 EUR					
47.71	Einzelhandel mit Bekleidung	2 207	4 032 241	3 562 627	728 743	624 663	521 447	207 297
47.72	Einzelhandel mit Schuhen und Lederwaren
47.72.1	Einzelhandel mit Schuhen
47.72.2	Einzelhandel mit Lederwaren u. Reisegepäck	195	227 443	208 529	37 747	33 539	27 614	10 134
47.73	Apotheken	2 016	5 871 803	5 857 952	1 090 846	1 088 174	892 190	198 659
47.74	Eh. m. medizinischen und orthopädischen Artikeln	795	3 365 768	2 631 485	301 089	210 775	303 838	- 2 748
47.75	Eh. m. kosmet. Erzeugn. u. Körperpflegemitteln
47.76	Eh. m. Blumen, Düngemitt., zoolog. Bed. u. leb. Tieren	1 577	1 130 785	1 020 459	121 516	106 067	100 516	21 000
47.76.1	Eh. m. Blumen, Pflanzen, Sämereien u. Düngemitteln	1 307	680 770	602 374	74 023	65 400	53 530	20 494
47.76.2	Eh. m. zoologischem Bedarf und lebenden Tieren	270	450 015	418 085	47 492	40 666	46 986	506
47.77	Einzelhandel mit Uhren und Schmuck	1 144	807 301	731 539	113 288	93 425	85 046	28 242
47.78	Sonst. Eh. i. Verkaufsr. (oh. Antiq. u. Gebr.waren)	3 622	1 989 973	1 891 584	326 026	303 897	221 142	104 885
47.78.1	Augenoptiker	1 114	640 205	624 389	113 425	109 918	63 348	50 078
47.78.2	Eh. m. Foto- u. optischen Erzeugn. (oh. Augenopt.)	318	154 668	149 562	26 461	25 131	17 982	8 479
47.78.3	Eh. m. Kunstgeg., Bildern, Briefm., Münz. u. Geschenk.	771	398 252	380 992	50 557	47 049	43 932	6 625
47.78.9	Sonst. Einzelh. a.n.g. (in Verkaufsräumen)	1 419	796 849	736 641	135 582	121 799	95 879	39 703
47.79	Einzelh. m. Antiquitäten und Gebrauchtwaren	1 215	481 415	437 783	75 886	64 583	54 990	20 897
47.79.1	Einzelh. m. Antiquitäten und antiken Teppichen	209	32 690	31 232	5 330	5 001	3 045	2 285
47.79.2	Antiquariate	62	14 841	14 222	1 348	1 225	944	404
47.79.9	Einzelhandel mit sonstigen Gebrauchtwaren	944	433 884	392 329	69 208	58 358	51 001	18 208
47.8	Einzelh. an Verkaufsständen und auf Märkten	508	154 774	150 225	20 588	19 371	17 169	3 419
47.81	Eh. m. Nahr., Genm., Getr., Tab. a. Verk.st. u. a. Märkt.	252	80 865	79 716	8 587	8 470	6 484	2 103
47.82	Eh. m. Text., Bekl., Schuhen a. Verkaufsst. u. a. Märkten	162	27 722	25 040	4 505	3 949	3 077	1 428
47.89	Eh.m.sonst.Gütern an Verkaufsst. u.a. Märkten	94	46 187	45 470	7 496	6 951	7 607	- 111
47.9	Eh., nicht i. Verkaufsr., a. Verkaufsst. od. a. Märkt.	4 541	7 564 637	6 850 729	1 258 107	1 071 945	1 082 331	175 776
47.91	Versand- und Internet-Einzelhandel	1 708	5 044 914	4 489 355	876 854	723 505	732 864	143 991
47.99	Sonst. Eh., nicht i. Verk.r., a. Ständ. od. a. Märkten	2 833	2 519 723	2 361 374	381 253	348 439	349 468	31 786
47.99.1	Einzelhandel vom Lager mit Brennstoffen	294	937 484	931 801	170 825	169 548	161 697	9 129
47.99.9	Sonst. Einzelh. a.n.g. (nicht i. Verkaufsräumen)	2 539	1 582 239	1 429 573	210 428	178 891	187 771	22 657
H	Verkehr und Lagerei	12 482	18 377 438	18 128 129	3 127 931	2 799 505	2 303 539	824 394
49	Landverkehr u.Transport in Rohrfernleitungen	7 984	6 503 918	6 464 316	1 098 558	1 032 529	769 653	328 906
49.1	Personenbeförderung im Eisenbahnfernverkehr	-	-	-	-	-	-	-
49.2	Güterbeförderung im Eisenbahnverkehr	-	-	-	-	-	-	-
49.3	Sonst. Personenbeförd. im Landverkehr	3 035	2 203 037	2 193 726	294 242	275 896	290 087	4 156

Noch: **2. Umsatzsteuerpflichtige, steuerbarer Umsatz und Umsatzsteuervorauszahlung in Baden-Württemberg 2017**
nach Wirtschaftszweigen

Kennzeichnung	Wirtschaftszweig	Steuerpflichtige ¹⁾	Steuerbarer Umsatz		Umsatzsteuer vor Abzug der Vorsteuer		Abziehbare Vorsteuer	Umsatzsteuervorauszahlung
			insgesamt	darunter Lieferungen und Leistungen	insgesamt	darunter Lieferungen und Leistungen		
			Anzahl	1 000 EUR				
49.31	Pers.beförderung im Nahverk. z. Lande (oh. Taxi)	377	1 197 374	1 193 134	166 123	150 943	185 009	- 18 886
49.32	Betrieb von Taxis	2 131	438 657	438 472	47 470	47 424	29 689	17 781
49.39	Sonst. Personenbeförd. im Landverkehr a.n.g.	527	567 007	562 120	80 650	77 528	75 388	5 261
49.39.1	Personenbeförderung im Omnibus-Linienfernverk.	238	245 040	243 156	37 662	37 059	27 844	9 818
49.39.2	Personenbeförderung im Omnibus-Gelegenh.verk.	234	300 296	297 829	40 225	37 839	45 604	- 5 379
49.39.9	Personenbeförderung im Landverkehr a.n.g.	55	21 671	21 134	2 763	2 631	1 941	822
49.4	Güterbeförd. i.Straßenverkehr, Umzugstransporte	4 923	4 270 758	4 240 715	798 744	751 127	477 121	321 623
49.41	Güterbeförderung im Straßenverkehr	4 697	4 208 349	4 178 697	787 916	740 572	471 984	315 932
49.42	Umzugstransporte	226	62 409	62 019	10 828	10 555	5 137	5 691
49.5	Transport in Rohrfernleitungen	26	30 122	29 874	5 573	5 506	2 445	3 128
50	Schifffahrt	134	379 484	371 879	19 534	15 988	21 493	- 1 959
50.1	Personenbeförderung i. d. See- u. Küstenschifffahrt	11	55 959	55 489	397	308	1 563	- 1 166
50.2	Güterbeförderung i. d. See- u. Küstenschifffahrt	8	6 908	6 823	457	427	1 332	- 875
50.3	Personenbeförderung i. d. Binnenschifffahrt	59	265 919	259 583	8 911	7 020	11 148	- 2 237
50.4	Güterbeförderung i. d. Binnenschifffahrt	56	50 698	49 984	9 769	8 233	7 450	2 319
51	Luftfahrt	108	424 413	422 473	20 007	17 268	22 918	- 2 912
51.1	Personenbeförderung i. d. Luftfahrt	99	411 534	409 602	19 731	16 997	22 522	- 2 791
51.2	Güterbeförderung i. d. Luftfahrt u. Raumtransp.	9	12 878	12 871	275	272	396	- 121
51.21	Güterbeförderung i. d. Luftfahrt u. Raumtransp.	9	12 878	12 871	275	272	396	- 121
51.22	Raumtransport	-	-	-	-	-	-	-
52	Lagerei, Erbr. v. sonst. Dienstleist. f. d. Verkehr	2 616	10 274 962	10 075 339	1 840 109	1 585 829	1 410 970	429 140
52.1	Lagerei	79	1 269 281	1 188 270	173 659	153 697	185 487	- 11 828
52.2	Erbringung v.sonstigen Dienstleist. f. d. Verkehr	2 537	9 005 681	8 887 069	1 666 450	1 432 132	1 225 483	440 968
52.21	Erbring. v. sonst. Dienstl. für den Landverkehr	195	479 697	479 040	91 526	89 024	66 989	24 537
52.21.1	Betrieb von Parkhäusern und Parkplätzen	58	349 279	349 191	67 187	65 180	54 346	12 840
52.21.2	Betrieb v. Verkehrswegen für Straßenfahrzeuge
52.21.3	Betrieb v. Verkehrswegen für Schienenfahrzeuge	-	-	-	-	-	-	-
52.21.4	Betr. v. Bahnhöfen f. Pers.verk. einschl. Omnibusb.	3	623	623	90	93	38	52
52.21.5	Betr. v. Güterabf. f. Schienen-, Str.fz. (oh.Fracht.)
52.21.9	Erbring. v. sonst. Dienstl. f. d. Landverkehr a.n.g.	129	127 911	127 401	23 972	23 487	12 482	11 491
52.22	Erbring. v. sonst. Dienstl. für die Schifffahrt	21	132 609	85 141	13 398	4 367	13 001	397
52.22.1	Betrieb v. Wasserstraßen	-	-	-	-	-	-	-
52.22.2	Betrieb von Häfen
52.22.3	Lotsinnen und Lotsen in der Schifffahrt

Noch: **2. Umsatzsteuerpflichtige, steuerbarer Umsatz und Umsatzsteuervorauszahlung in Baden-Württemberg 2017**
nach Wirtschaftszweigen

Kennzeichnung	Wirtschaftszweig	Steuerpflichtige ¹⁾	Steuerbarer Umsatz		Umsatzsteuer vor Abzug der Vorsteuer		Abziehbare Vorsteuer	Umsatzsteuervorauszahlung
			insgesamt	darunter Lieferungen und Leistungen	insgesamt	darunter Lieferungen und Leistungen		
		Anzahl	1 000 EUR					
52.22.9	Erbring. v. sonst. Dienstl. f. d. Schifffahrt a.n.g.
52.23	Erbring. v. sonst. Dienstl. für die Luftfahrt	55	427 448	422 329	44 907	43 189	67 165	- 22 257
52.23.1	Betrieb v. Flughäfen u. Landepl. f. Luftfahrzeuge	22	395 980	393 779	40 882	39 954	63 920	- 23 038
52.23.9	Erbring. v. sonst. Dienstl. für die Luftfahrt a.n.g.	33	31 468	28 550	4 026	3 235	3 245	781
52.24	Frachtumschlag	18	67 815	67 743	12 436	11 642	7 028	5 408
52.29	Erbring. v. sonst. Dienstl. für den Verkehr a.n.g.	2 248	7 898 112	7 832 816	1 504 182	1 283 911	1 071 300	432 883
52.29.1	Spedition	1 885	7 348 868	7 291 099	1 402 774	1 192 799	999 879	402 896
52.29.2	Schiffsmaklerbüros und -agenturen	7	8 192	7 968	2 738	1 345	1 974	764
52.29.9	Erbring. v. Dienstl. für den Verkehr a.n.g.	356	541 053	533 750	98 670	89 767	69 448	29 223
53	Post-, Kurier- und Expressdienste	1 640	794 661	794 123	149 723	147 891	78 505	71 218
53.1	Postdienste v. Universaldienstleistungsanbietern	-	-	-	-	-	-	-
53.2	Sonstige Post-, Kurier- und Expressdienste	1 640	794 661	794 123	149 723	147 891	78 505	71 218
I	Gastgewerbe	30 957	12 059 072	11 977 749	1 779 906	1 745 158	965 644	814 271
55	Beherbergung	6 435	4 058 140	4 042 468	490 549	478 440	320 039	170 513
55.1	Hotels, Gasthöfe und Pensionen	5 453	3 344 244	3 331 082	452 993	442 055	289 695	163 301
55.10.1	Hotels (oh. Hotels garnis)	1 528	1 995 414	1 986 420	251 393	244 213	179 453	71 941
55.10.2	Hotels garnis	493	312 536	311 709	35 185	33 462	29 177	6 008
55.10.3	Gasthöfe	2 945	926 303	923 484	152 756	151 065	71 942	80 815
55.10.4	Pensionen	487	109 991	109 469	13 659	13 315	9 122	4 538
55.2	Ferienunterkünfte u. ä. Beherbergungsstätten	605	518 811	516 904	19 953	19 242	17 395	2 558
55.20.1	Erholungs- und Ferienheime	48	423 978	423 751	7 797	7 543	7 755	42
55.20.2	Ferienzentren	19	6 228	6 205	1 078	1 070	686	392
55.20.3	Ferienhäuser und Ferienwohnungen	499	83 593	81 935	10 466	10 019	8 327	2 140
55.20.4	Jugendherbergen und Hütten	39	5 012	5 012	611	609	626	- 16
55.3	Campingplätze	134	76 971	76 546	7 335	7 196	5 591	1 744
55.9	Sonstige Beherbergungsstätten	243	118 115	117 936	10 269	9 948	7 359	2 909
55.90.1	Privatquartiere	102	10 852	10 737	1 326	1 278	903	423
55.90.9	Sonstige Beherbergungsstätten a.n.g.	141	107 263	107 199	8 943	8 671	6 457	2 486
56	Gastronomie	24 522	8 000 931	7 935 280	1 289 357	1 266 718	645 604	643 758
56.1	Restaurants, Gastst., Imbiss., Café, Eissal. u. ä.	18 082	5 686 710	5 641 316	902 735	893 642	448 885	453 855
56.10.1	Restaurants mit herkömmlicher Bedienung	11 259	3 690 111	3 665 570	627 167	622 407	283 783	343 387
56.10.2	Restaurants mit Selbstbedienung	512	591 575	587 077	86 012	84 319	57 886	28 125
56.10.3	Imbissstuben u. ä.	3 983	774 895	769 382	95 036	94 024	60 782	34 254
56.10.4	Cafés	1 673	452 226	447 718	70 207	69 518	33 791	36 416
56.10.5	Eissalons	655	177 903	171 570	24 314	23 373	12 642	11 672
56.2	Caterer u. Erbring. sonst. Verpflegungsdienstleist.	1 629	1 408 520	1 391 276	225 806	213 678	113 729	112 077

Noch: **2. Umsatzsteuerpflichtige, steuerbarer Umsatz und Umsatzsteuervorauszahlung in Baden-Württemberg 2017**
nach Wirtschaftszweigen

Kennzeichnung	Wirtschaftszweig	Steuerpflichtige ¹⁾	Steuerbarer Umsatz		Umsatzsteuer vor Abzug der Vorsteuer		Abziehbare Vorsteuer	Umsatzsteuervorauszahlung
			insgesamt	darunter Lieferungen und Leistungen	insgesamt	darunter Lieferungen und Leistungen		
		Anzahl	1 000 EUR					
56.21	Event-Caterer	590	216 056	215 115	34 512	34 213	17 711	16 802
56.29	Erbringung sonstiger Verpflegungsdienstleist.	1 039	1 192 464	1 176 161	191 293	179 465	96 018	95 275
56.3	Ausschank von Getränken	4 811	905 702	902 688	160 816	159 398	82 990	77 826
56.30.1	Schankwirtschaften	2 855	493 961	492 419	86 343	85 528	41 888	44 455
56.30.2	Diskotheken u. Tanzlokale	193	96 676	96 552	17 856	17 595	9 680	8 176
56.30.3	Bars	471	96 226	95 680	17 999	17 871	8 658	9 341
56.30.4	Vergnügungslokale	91	33 182	32 986	6 210	6 141	2 794	3 416
56.30.9	Sonstige getränkgeprägte Gastronomie	1 201	185 657	185 051	32 409	32 264	19 970	12 439
J	Information und Kommunikation	16 029	30 200 128	29 651 516	7 272 556	4 975 689	5 216 101	2 056 455
58	Verlagswesen	1 148	5 947 190	5 722 068	795 541	721 315	604 336	191 206
58.1	Verleg. v. Büch., Zeitsch.; so. Verlagsw. (ohne Software)	1 040	5 794 138	5 569 839	761 993	695 404	585 314	176 679
58.11	Verlegen von Büchern	318	1 764 426	1 654 087	171 057	139 287	147 903	23 154
58.12	Verlegen v. Adressbüchern und Verzeichnissen	36	180 017	179 681	33 328	33 292	27 279	6 049
58.13	Verlegen von Zeitungen	131	1 327 329	1 312 627	192 283	187 414	130 938	61 345
58.14	Verlegen von Zeitschriften	240	2 278 272	2 207 682	328 786	304 630	253 601	75 185
58.19	Sonstiges Verlagswesen (ohne Software)	315	244 095	215 762	36 539	30 781	25 593	10 946
58.2	Verlegen von Software	108	153 051	152 230	33 548	25 911	19 022	14 526
58.21	Verlegen von Computerspielen	35	56 344	56 198	14 836	9 665	9 129	5 708
58.29	Verlegen von sonstiger Software	73	96 707	96 032	18 712	16 246	9 893	8 819
59	H., Verlg., Vertr. v. Film., Ferns.; Kino; Tonstudios u. Verlegen v. Musik	808	433 738	427 941	51 843	49 102	36 972	14 870
59.1	H. v. Film., Fernsehprogr., Verleih, Vertrieb; Kinos	601	378 624	375 945	44 505	42 427	31 521	12 985
59.11	Herst. v. Filmen, Videofilmen u. Fernsehprogramm	395	201 827	200 285	24 202	22 718	14 985	9 217
59.12	Nachbearbeitung und sonstige Filmtechnik	44	6 326	6 306	1 110	1 100	614	495
59.13	Filmverleih u. -vertrieb (ohne Videotheken)	52	30 273	29 305	4 714	4 411	2 643	2 071
59.14	Kinos	110	140 197	140 049	14 480	14 198	13 278	1 202
59.2	Tonstud.; H. v. Hörfunkbeiträgen; Verl. bsp. Tontr., Musikalien	207	55 114	51 995	7 337	6 676	5 452	1 886
59.20.1	Tonstudios und Herst. von Hörfunkbeiträgen	78	14 974	14 048	2 392	2 184	1 617	775
59.20.2	Verlegen von bespielten Tonträgern	33	8 359	7 414	1 362	1 097	1 482	- 119
59.20.3	Verlegen von Musikalien	96	31 781	30 533	3 583	3 394	2 354	1 230
60	Rundfunkveranstalter	22	97 945	97 905	18 825	18 206	10 639	8 186
60.1	Hörfunkveranstalter	17	88 218	88 181	16 666	16 548	8 638	8 028
60.2	Fernsehveranstalter	5	9 727	9 724	2 159	1 659	2 001	158
61	Telekommunikation	299	252 242	248 588	50 089	44 244	43 528	6 561
61.1	Leitungsgebundene Telekommunikation	33	104 113	101 989	19 833	18 722	17 794	2 039

Noch: **2. Umsatzsteuerpflichtige, steuerbarer Umsatz und Umsatzsteuervorauszahlung in Baden-Württemberg 2017**
nach Wirtschaftszweigen

Kennzeichnung	Wirtschaftszweig	Steuerpflichtige ¹⁾	Steuerbarer Umsatz		Umsatzsteuer vor Abzug der Vorsteuer		Abziehbare Vorsteuer	Umsatzsteuervorauszahlung
			insgesamt	darunter Lieferungen und Leistungen	insgesamt	darunter Lieferungen und Leistungen		
		Anzahl	1 000 EUR					
61.2	Drahtlose Telekommunikation
61.3	Satellitentelekommunikation
61.9	Sonstige Telekommunikation	207	100 155	99 070	19 289	18 028	16 583	2 706
61.90.1	Internetserviceprovider	78	30 257	29 984	6 111	5 564	3 104	3 007
61.90.9	Sonstige Telekommunikation a.n.g.	129	69 899	69 086	13 177	12 465	13 478	- 301
62	Erbringung v. Dienstleistungen der Informationstechnologie	11 673	21 900 393	21 623 473	6 125 360	3 925 638	4 344 562	1 780 798
62.01	Programmierungstätigkeiten	4 910	10 760 561	10 664 586	3 919 554	1 922 042	3 105 187	814 367
62.01.1	Entwicklung u. Programmierung v. Internetpräsentationen	1 155	387 548	383 931	75 920	68 830	39 584	36 336
62.01.9	Sonstige Softwareentwicklung	3 755	10 373 014	10 280 654	3 843 634	1 853 212	3 065 603	778 031
62.02	Erbr. v. Berat.leist. a. d. Gebiet d. Inform.technol.	4 178	6 394 366	6 353 312	1 297 535	1 174 000	721 104	576 431
62.03	Betrieb v. Datenverarb.einrichtungen f. Dritte	572	806 567	717 824	144 456	125 156	76 265	68 191
62.09	Erbr. v. sonst. Dienstleistungen der Informationstechnologie	2 013	3 938 899	3 887 751	763 815	704 440	442 006	321 809
63	Informationsdienstleistungen	2 079	1 568 621	1 531 541	230 899	217 182	176 064	54 835
63.1	Dat.verarb.,Hosting,dam.verb.Tätigk.,Webportale	258	208 679	191 044	40 237	35 349	26 219	14 018
63.11	Datenverarb., Hosting u. damit verb.Tätigkeiten	179	178 876	161 680	34 749	30 215	24 432	10 318
63.12	Webportale	79	29 802	29 364	5 487	5 133	1 787	3 700
63.9	Erbringung v. sonstigen Informationsdienstleist.	1 821	1 359 942	1 340 497	190 662	181 834	149 846	40 816
63.91	Korrespondenz- und Nachrichtenbüros	65	26 056	26 054	4 628	4 567	1 662	2 966
63.99	Erbr. v. sonst. Informationsdienstleist. a.n.g.	1 756	1 333 886	1 314 443	186 034	177 266	148 184	37 850
K	Erbr. v. Finanz- u. Versicherungsdienstleist.	3 734	7 867 308	7 731 040	1 467 132	1 359 646	1 073 690	393 442
64	Erbringung von Finanzdienstleistungen	734	6 347 050	6 235 338	1 182 954	1 108 947	920 222	262 732
64.1	Zentralbanken und Kreditinstitute	263	4 825 830	4 769 712	903 171	846 030	684 989	218 182
64.11	Zentralbanken	-	-	-	-	-	-	-
64.19	Kreditinstitute (ohne Spezialkreditinstitute)	263	4 825 830	4 769 712	903 171	846 030	684 989	218 182
64.19.1	Kreditbanken einschl. Zweigst. ausländ. Banken	18	1 393 502	1 387 360	272 500	263 400	293 009	- 20 509
64.19.2	Kreditinstitute des Sparkassensektors	51	2 767 686	2 718 476	503 052	458 297	348 856	154 196
64.19.3	Kreditinstitute des Genossenschaftssektors	186	557 005	556 548	106 395	104 846	29 476	76 918
64.19.4	Realkreditinstitute
64.19.5	Kreditinstitute mit Sonderaufgaben
64.19.6	Bausparkassen
64.2	Beteiligungsgesellschaften	222	164 360	162 363	26 204	23 785	36 899	- 10 695
64.3	Treuhand- u. sonst. Fonds u. ähnl. Finanzinstitut.	16	117 321	80 433	21 971	14 947	11 588	10 383
64.9	Sonstige Finanzierungsinstitutionen	233	1 239 539	1 222 831	231 609	224 185	186 747	44 862
64.91	Institutionen für Finanzierungsleasing	56	1 134 557	1 118 288	213 324	206 604	176 745	36 578

Noch: **2. Umsatzsteuerpflichtige, steuerbarer Umsatz und Umsatzsteuervorauszahlung in Baden-Württemberg 2017**
nach Wirtschaftszweigen

Kennzeichnung	Wirtschaftszweig	Steuerpflichtige ¹⁾	Steuerbarer Umsatz		Umsatzsteuer vor Abzug der Vorsteuer		Abziehbare Vorsteuer	Umsatzsteuervorauszahlung
			insgesamt	darunter Lieferungen und Leistungen	insgesamt	darunter Lieferungen und Leistungen		
		Anzahl	1 000 EUR					
64.92	Spezialkreditinstitute	19	32 461	32 461	5 258	5 091	1 263	3 995
64.92.1	Spezialkreditinstitute (oh. Pfandkreditgesch.)
64.92.2	Leihhäuser
64.99	Erbr. v. sonst. Finanzdienstleistungen a.n.g.	158	72 521	72 081	13 028	12 490	8 738	4 290
64.99.1	InvestmAG. u. Fonds v. Kap.anl.ges.(oh.Geldmarktfonds)	97	40 807	40 641	6 711	6 523	3 914	2 797
64.99.9	Sonstige Finanzierungsinstitutionen a.n.g.	61	31 714	31 440	6 317	5 967	4 824	1 493
65	Versicherungen, Rückversich. u. Pens.kassen (oh. Sozialv.)	16	227 685	227 375	52 829	42 083	21 743	31 087
65.1	Versicherungen	11	75 200	74 891	20 366	13 729	10 104	10 262
65.11	Lebensversicherungen
65.12	Nichtlebensversicherungen
65.12.1	Krankenversicherungen	3	9 144	8 897	6 412	1 690	4 430	1 982
65.12.2	Schaden- und Unfallversicherungen
65.2	Rückversicherungen
65.3	Pensionskassen und Pensionsfonds
66	Mit Finanz- u. Versich.dienstl. verbund. Tätigkeiten	2 984	1 292 573	1 268 328	231 348	208 616	131 726	99 623
66.1	Mit Finanzdienstleist. verbundene Tätigkeiten	1 323	731 085	712 777	131 064	123 906	83 138	47 926
66.11	Effekten- und Warenbörsen
66.12	Effekten- und Warenhandel	18	62 623	53 665	9 834	7 807	9 146	689
66.19	Sonst. m. Finanzdienstl. verbund. Tätigkeiten
66.2	Mit Versich.dienstl. u. Pensionskass.verb. Tätigk.	1 628	501 583	495 708	94 114	78 865	43 593	50 520
66.21	Risiko- und Schadensbewertung	118	122 425	122 053	23 200	18 624	10 574	12 626
66.22	Tätigk. v. Versicherungsmaklerinnen und -maklern	1 462	371 784	366 301	69 538	58 873	32 618	36 920
66.29	Sonst. m. Versich.dienstl. u. Pens.kass. verb. Tätigkeiten	48	7 374	7 354	1 376	1 367	402	975
66.3	Fondsmanagement	33	59 905	59 843	6 171	5 844	4 994	1 177
L	Grundstücks- und Wohnungswesen	46 746	14 554 898	14 356 771	2 220 833	2 070 958	1 272 959	947 871
68	Grundstücks- und Wohnungswesen	46 746	14 554 898	14 356 771	2 220 833	2 070 958	1 272 959	947 871
68.1	Kauf u. Verk. v. eigenen Grundst., Gebäuden u. Wohnungen	1 985	2 066 371	2 041 537	270 533	225 088	198 658	71 876
68.2	Verm., Verp. v. eigenen Grundst., Gebäuden u. Wohnungen	37 554	8 899 371	8 814 390	1 402 445	1 341 453	760 517	641 924
68.3	Vermittl. u. Verw. v. Grd., Geb. u. Wohnungen f. Dritte	7 207	3 589 157	3 500 845	547 856	504 417	313 784	234 071
68.31	Vermittl. v. Grundst., Geb. u. Wohnungen für Dritte	3 940	1 290 435	1 275 641	201 444	188 089	95 661	105 783
68.32	Verwalt. v. Grundst., Geb. u. Wohnungen für Dritte	3 267	2 298 722	2 225 204	346 411	316 328	218 123	128 288
M	Erbrecht v. freiberufl., wiss. u. techn. Dienstl.	65 052	39 059 283	38 409 114	7 083 522	6 561 245	3 263 021	3 820 502
69	Rechts- und Steuerberatung, Wirtschaftsprüfung	15 462	8 025 151	8 018 389	1 622 548	1 515 576	465 615	1 156 934

Noch: **2. Umsatzsteuerpflichtige, steuerbarer Umsatz und Umsatzsteuervorauszahlung in Baden-Württemberg 2017**
nach Wirtschaftszweigen

Kennzeichnung	Wirtschaftszweig	Steuerpflichtige ¹⁾	Steuerbarer Umsatz		Umsatzsteuer vor Abzug der Vorsteuer		Abziehbare Vorsteuer	Umsatzsteuervorauszahlung
			insgesamt	darunter Lieferungen und Leistungen	insgesamt	darunter Lieferungen und Leistungen		
		Anzahl	1 000 EUR					
69.1	Rechtsberatung	7 489	2 952 740	2 948 360	571 205	555 969	141 413	429 791
69.10.1	Rechtsanwaltskanzleien mit Notariat	752	287 516	287 386	54 396	54 363	9 620	44 777
69.10.2	Rechtsanwaltskanzleien ohne Notariat	5 437	2 043 534	2 041 433	389 205	384 953	103 400	285 805
69.10.3	Notariate	584	290 409	288 889	55 282	54 813	3 601	51 682
69.10.4	Patentanwaltskanzleien	150	151 733	151 277	37 067	28 270	14 822	22 245
69.10.9	Erbr. sonst. juristischer Dienstleist. a.n.g.	566	179 548	179 376	35 254	33 570	9 971	25 283
69.2	Wirtschaftsprüfung und Steuerberatung; Buchf.	7 973	5 072 411	5 070 030	1 051 343	959 607	324 202	727 143
69.20.1	Prax. v. Wirtschaftsprüf., Buchprüfungsgesellschaften	374	1 673 300	1 672 816	405 875	317 249	149 480	256 395
69.20.2	Prax. v. vereid. Buchprüf., Buchprüfungsgesellschaften	64	22 413	22 413	4 264	4 229	1 106	3 158
69.20.3	Prax. v. Steuerbevollm., Steuerberat., -gesellsch.	6 480	3 154 303	3 152 802	599 349	597 287	159 569	439 782
69.20.4	Buchführung (oh. Datenverarb.dienste)	1 055	222 395	222 000	41 855	40 841	14 047	27 807
70	Verwalt. u. Führ. v. Untern. u. Betr.; Unternehmerberatung	15 163	10 838 326	10 528 441	1 776 840	1 605 191	1 079 251	697 589
70.1	Verwalt. u. Führung v. Unternehmen u. Betrieben	5 004	6 446 635	6 221 685	1 019 976	911 437	686 108	333 868
70.10.1	Managementtätigkeiten v. Holdinggesellschaften	380	1 186 981	1 151 512	174 136	159 898	121 465	52 670
70.10.9	Sonst. Verwalt. u. Führ. v. Unternehm. u. Betrieb.	4 624	5 259 653	5 070 173	845 840	751 539	564 643	281 198
70.2	Public-Relations- und Unternehmensberatung	10 159	4 391 691	4 306 756	756 864	693 754	393 143	363 721
70.21	Public-Relations-Beratung	209	294 615	282 841	55 931	45 070	39 867	16 064
70.22	Unternehmensberatung	9 950	4 097 076	4 023 916	700 933	648 684	353 276	347 657
71	Architekten, Ing.bür.; techn., physikal. u. chem. Untersuchungen	19 298	13 503 163	13 374 979	2 476 450	2 339 602	945 086	1 531 364
71.1	Architektur- und Ingenieurbüros	18 509	10 234 770	10 131 834	1 903 892	1 788 629	721 761	1 182 130
71.11	Architekturbüros	5 939	1 908 750	1 892 739	361 011	342 555	113 876	247 135
71.11.1	Architekturbüros für Hochbau	4 257	1 332 829	1 331 119	254 987	244 980	73 075	181 911
71.11.2	Büros für Innenarchitektur	505	186 547	173 307	29 271	25 251	17 120	12 151
71.11.3	Architekturbüro f. Orts-, Reg.- u. Landesplanung	796	290 632	289 699	58 289	54 024	18 922	39 367
71.11.4	Architekturbüro f. Garten- u. Landschaftsgestalt.	381	98 742	98 614	18 464	18 300	4 759	13 705
71.12	Ingenieurbüros	12 570	8 326 020	8 239 096	1 542 881	1 446 074	607 885	934 995
71.12.1	Ingenieurbüros f. bautechnische Gesamtplanung	4 288	2 591 217	2 567 366	504 074	460 508	185 471	318 603
71.12.2	Ingenieurbüros f. techn. Fachplan. u. Ingenieurdesign	5 221	4 000 030	3 956 220	721 526	686 010	295 247	426 279
71.12.3	Vermessungsbüros	429	201 916	199 540	36 425	35 086	10 973	25 452
71.12.9	Sonstige Ingenieurbüros	2 632	1 532 857	1 515 969	280 856	264 470	116 195	164 661
71.2	Technische, physikal. u. chemische Untersuchung	789	3 268 393	3 243 145	572 558	550 974	223 325	349 234
72	Forschung und Entwicklung	1 189	1 621 652	1 489 932	267 928	221 199	249 658	18 270
72.1	Forsch. u. Entw. i. Bereich Nat.-, Ing.-, Agr.wiss. u. Medizin	1 021	1 426 641	1 299 450	235 418	192 266	231 735	3 683
72.11	Forschung u. Entwicklung i. Bereich Biotechnologie	127	110 093	107 049	16 628	15 212	16 751	- 123

Noch: **2. Umsatzsteuerpflichtige, steuerbarer Umsatz und Umsatzsteuervorauszahlung in Baden-Württemberg 2017**
nach Wirtschaftszweigen

Kennzeichnung	Wirtschaftszweig	Steuerpflichtige ¹⁾	Steuerbarer Umsatz		Umsatzsteuer vor Abzug der Vorsteuer		Abziehbare Vorsteuer	Umsatzsteuervorauszahlung
			insgesamt	darunter Lieferungen und Leistungen	insgesamt	darunter Lieferungen und Leistungen		
		Anzahl	1 000 EUR					
72.19	Sonst. Forsch. u. Entw. i. Bereich. Nat., Ing., Agrarwiss., Medizin	894	1 316 547	1 192 401	218 790	177 054	214 984	3 806
72.2	Forsch., Entw. i. Bereich Rechts-, Wirtschaftswiss., Soz., Kulturwissenschaften	168	195 011	190 482	32 510	28 933	17 923	14 588
73	Werbung und Marktforschung	3 922	2 921 599	2 883 629	541 611	510 615	333 633	207 978
73.1	Werbung	3 722	2 752 469	2 715 231	507 239	480 083	316 170	191 070
73.11	Werbeagenturen	3 504	2 339 731	2 304 478	425 181	404 052	264 000	161 182
73.12	Vermarktung u. Vermittl. v. Werbezeit u. Werbeflächen	218	412 738	410 753	82 058	76 031	52 170	29 888
73.2	Markt- und Meinungsforschung	200	169 130	168 398	34 372	30 532	17 464	16 908
74	Sonst. freiberufl., wissenschaftl. u. techn. Tätigkeit	8 953	1 727 987	1 695 324	320 655	297 051	153 771	166 883
74.1	Ateliers für Textil-, Schmuck-, Grafik-Design	2 524	332 899	321 193	59 808	56 024	27 770	32 038
74.10.1	Industrie-, Produkt- und Mode-Design	417	76 352	70 077	13 122	11 437	6 941	6 181
74.10.2	Grafik- und Kommunikationsdesign	1 478	153 093	150 872	28 216	26 967	10 946	17 270
74.10.3	Interior Design und Raumgestaltung	629	103 454	100 244	18 470	17 620	9 883	8 586
74.2	Fotografie und Fotolabors	1 359	176 262	174 345	31 720	30 859	15 837	15 883
74.20.1	Fotografie	1 317	158 331	156 828	28 412	27 638	13 921	14 491
74.20.2	Fotolabors	42	17 931	17 517	3 309	3 221	1 916	1 392
74.3	Übersetzen und Dolmetschen	1 206	146 455	145 508	29 033	25 649	10 995	18 038
74.30.1	Übersetzen	310	63 708	63 476	13 600	11 217	5 747	7 852
74.30.2	Dolmetschen	896	82 747	82 032	15 433	14 431	5 247	10 185
74.9	Sonst. freiberufl., wiss. u. techn. Tätigk. a.n.g.	3 864	1 072 372	1 054 278	200 094	184 519	99 170	100 925
75	Veterinärwesen	1 065	421 405	418 418	77 490	72 010	36 006	41 484
75.00.1	Tierarztpraxen	948	321 956	321 199	58 841	58 577	24 406	34 435
75.00.9	Sonstiges Veterinärwesen	117	99 449	97 219	18 649	13 433	11 600	7 049
N	Erbr. v. sonst. Wirtschaftsdienstleistungen	24 392	22 113 180	21 306 046	3 655 167	3 387 193	2 038 909	1 616 260
77	Vermietung von beweglichen Sachen	3 256	6 502 828	6 155 838	1 055 054	953 172	835 606	219 449
77.1	Vermietung von Kraftwagen	792	1 487 161	1 431 696	258 228	245 746	263 370	- 5 142
77.11	Vermietung v. Kraftw. mit e. Ges.gew. v. 3,5t od. wenig.	666	1 197 253	1 177 947	219 887	215 047	204 668	15 219
77.12	Vermietung v. Kraftw. mit e. Ges.gew. v. mehr als 3,5t	126	289 909	253 749	38 341	30 699	58 701	- 20 360
77.2	Vermietung von Gebrauchsgütern	494	627 078	569 288	119 962	105 155	72 932	47 030
77.21	Vermietung von Sport- und Freizeitgeräten	60	139 317	138 799	26 280	26 135	22 320	3 960
77.22	Videotheken	68	34 840	32 702	6 493	5 885	3 544	2 949
77.29	Vermietung von sonst. Gebrauchsgütern	366	452 920	397 786	87 189	73 135	47 069	40 121
77.3	Vermietung v. Masch., Gerät. und sonst. bewegl. Sachen	1 902	4 215 603	3 982 173	647 825	573 382	488 332	159 494
77.31	Vermietung v. landwirt. Maschinen und Geräten	127	92 838	91 842	12 561	12 308	8 101	4 460
77.32	Vermietung von Baumaschinen u. -geräten	332	853 870	731 516	160 919	130 141	110 750	50 170

Noch: **2. Umsatzsteuerpflichtige, steuerbarer Umsatz und Umsatzsteuervorauszahlung in Baden-Württemberg 2017**
nach Wirtschaftszweigen

Kennzeichnung	Wirtschaftszweig	Steuerpflichtige ¹⁾	Steuerbarer Umsatz		Umsatzsteuer vor Abzug der Vorsteuer		Abziehbare Vorsteuer	Umsatzsteuervorauszahlung
			insgesamt	darunter Lieferungen und Leistungen	insgesamt	darunter Lieferungen und Leistungen		
		Anzahl	1 000 EUR					
77.33	Vermiet. v. Büromasch., DV-geräten u. -einricht.	85	1 366 564	1 346 922	163 487	148 467	140 117	23 370
77.34	Vermietung von Wasserfahrzeugen	63	35 840	31 259	6 787	5 691	2 271	4 516
77.35	Vermietung von Luftfahrzeugen	47	109 830	109 721	7 299	7 261	3 448	3 851
77.39	Vermiet. v. sonst. Masch., Ger.u. bewegl. Sach. a.n.g.	1 248	1 756 661	1 670 912	296 773	269 515	223 645	73 128
77.4	Leasing nichtfinanziellen immat. Vermögensgegenständen (oh. Copyrights)	68	172 986	172 681	29 039	28 888	10 972	18 067
78	Vermittlung und Überlassung v. Arbeitskräften	1 126	2 910 689	2 907 599	551 516	547 196	74 899	476 617
78.1	Vermittlung von Arbeitskräften	600	1 124 164	1 122 869	213 719	210 860	44 744	168 976
78.2	Befristete Überlassung von Arbeitskräften	398	1 402 004	1 400 267	264 881	263 757	22 765	242 115
78.3	Sonstige Überlassung von Arbeitskräften	128	384 521	384 464	72 916	72 579	7 389	65 526
79	Reisebüros, -veranst., Erbr. sonst. Reservierungsdienstleistungen	1 377	862 882	857 435	93 203	85 785	62 887	30 316
79.1	Reisebüros und Reiseveranstalter	1 282	788 108	782 750	80 568	73 303	56 508	24 060
79.11	Reisebüros	939	472 947	470 530	46 748	44 963	26 552	20 196
79.12	Reiseveranstalter	343	315 162	312 221	33 820	28 339	29 956	3 863
79.9	Erbringung sonst. Reservierungsdienstleistungen	95	74 773	74 685	12 635	12 483	6 379	6 256
80	Wach- und Sicherheitsdienste sowie Detekteien	611	804 872	803 058	130 114	127 736	41 593	88 521
80.1	Private Wach- und Sicherheitsdienste	420	724 153	723 143	115 246	113 323	35 370	79 876
80.2	Sicherheitsdienste mit Überwach.- u. Alarmsyst.	66	55 971	55 269	10 231	9 823	4 196	6 035
80.3	Detekteien	125	24 749	24 646	4 637	4 590	2 027	2 610
81	Gebäudebetreuung; Garten- u. Landschaftsbau	11 331	5 044 072	4 996 104	866 098	811 188	365 677	500 422
81.1	Hausmeisterdienste	1 999	485 189	484 661	87 604	84 404	37 582	50 022
81.2	Reinigung von Gebäuden, Straßen u. Verkehrsmitteln	4 653	2 485 329	2 465 499	435 273	400 767	133 468	301 806
81.21	Allgemeine Gebäudereinigung	2 954	1 928 392	1 917 791	333 264	303 202	95 932	237 332
81.22	Spez. Reinigung v. Gebäud. u. Reinigung v. Maschinen	1 193	345 066	343 720	63 440	61 491	19 449	43 991
81.22.1	Schornsteinreinigung	864	169 801	169 369	32 141	32 020	5 484	26 657
81.22.9	Sonst. spez. Reinigung v. Gebäuden u. Maschinen	329	175 265	174 352	31 300	29 471	13 965	17 335
81.29	Reinigung a.n.g.	506	211 871	203 987	38 568	36 074	18 086	20 482
81.29.1	Reinigung von Verkehrsmitteln	137	56 366	55 853	10 143	10 006	4 782	5 361
81.29.2	Desinfektion und Schädlingsbekämpfung	90	52 590	49 327	9 486	8 722	4 611	4 875
81.29.9	Sons. Reinigung a.n.g.	279	102 914	98 807	18 939	17 346	8 693	10 246
81.3	Garten, Landsch.bau, Erbr. v. sonst. gärtner. Dienstleistungen	4 679	2 073 553	2 045 944	343 221	326 017	194 628	148 594
81.30.1	Garten- und Landschaftsbau	3 877	1 850 184	1 825 866	307 771	291 515	174 497	133 275
81.30.9	Erbringung v. sonstigen gärtnerischen Dienstl.	802	223 369	220 078	35 450	34 502	20 130	15 320
82	Erbringung v. wirt. Dienstl. f. Untern, Priv.pers. a.n.g	6 691	5 987 836	5 586 012	959 183	862 116	658 248	300 935

Noch: **2. Umsatzsteuerpflichtige, steuerbarer Umsatz und Umsatzsteuervorauszahlung in Baden-Württemberg 2017**
nach Wirtschaftszweigen

Kennzeichnung	Wirtschaftszweig	Steuerpflichtige ¹⁾	Steuerbarer Umsatz		Umsatzsteuer vor Abzug der Vorsteuer		Abziehbare Vorsteuer	Umsatzsteuervorauszahlung
			insgesamt	darunter Lieferungen und Leistungen	insgesamt	darunter Lieferungen und Leistungen		
		Anzahl	1 000 EUR					
82.1	Sekretariats- u. Schreibdienste, Copy-Shops	1 045	128 943	128 211	23 394	22 253	10 399	12 996
82.11	Allgem. Sekretariats- und Schreibdienste	691	67 194	66 775	12 024	11 879	4 405	7 619
82.19	Copy-Shops; Erbringung sonst. spez. Sekretariatsdienste	354	61 749	61 436	11 370	10 374	5 993	5 377
82.2	Call Center	104	397 796	397 511	70 022	69 427	53 285	16 737
82.3	Messe-, Ausstellungs- und Kongressveranstalter	747	780 191	773 999	148 615	142 682	103 922	44 693
82.9	Erbr. sonst. wirt. Dienstl für Untern. u. Privatpers.	4 795	4 680 906	4 286 291	717 151	627 754	490 641	226 510
82.91	Inkassobüros und Auskunftfeien	147	217 449	217 177	40 790	40 626	17 834	22 956
82.91.1	Inkassobüros	121	193 281	193 217	36 282	36 217	16 085	20 197
82.91.2	Auskunftfeien	26	24 168	23 960	4 509	4 408	1 749	2 759
82.92	Abfüllen und Verpacken	165	734 549	686 079	106 637	95 973	89 413	17 224
82.99	Erbr. sonst. wirt. Dienstl. f. Untern. u. Privp. a.n.g.	4 483	3 728 909	3 383 036	569 724	491 155	383 394	186 330
82.99.1	Versteigerungsgewerbe	52	40 054	39 198	4 643	4 428	3 425	1 218
82.99.9	Erbr. v. and. wirt. Dienstl. f. Untern. u. Privp. a.n.g.	4 431	3 688 854	3 343 838	565 081	486 727	379 969	185 112
O	Öff. Verwaltung, Verteidig.; Sozialversich.
P	Erziehung und Unterricht	6 291	1 561 879	1 551 249	217 024	211 143	95 593	121 431
85	Erziehung und Unterricht	6 291	1 561 879	1 551 249	217 024	211 143	95 593	121 431
85.1	Kindergärten und Vorschulen
85.2	Grundschulen
85.3	Weiterführende Schulen	322	236 158	235 807	17 340	16 830	8 890	8 449
85.31	Allgemein bildende weiterführende Schulen	44	57 754	57 541	1 404	1 008	469	935
85.32	Berufsbildende weiterführende Schulen	278	178 404	178 266	15 935	15 822	8 421	7 514
85.4	Tertiär. u. post-sekund., nicht tertiärer Unterricht	218	178 280	172 990	29 624	27 014	10 647	18 976
85.41	Post-sekundärer, nicht tertiärer Unterricht	160	24 576	24 481	3 824	3 737	1 064	2 760
85.42	Tertiärer Unterricht	58	153 704	148 509	25 799	23 277	9 583	16 216
85.42.1	Universitäten	10	98 541	95 567	16 776	15 372	5 535	11 241
85.42.2	Allgemeine Fachhochschulen	20	14 626	13 697	2 598	2 277	460	2 138
85.42.3	Verwaltungsfachhochschulen	3	31 438	30 264	4 956	4 262	2 399	2 557
85.42.4	Berufs-, Fachakademien, Schulen d. Gesundheitswesens	25	9 099	8 980	1 469	1 366	1 190	279
85.5	Sonstiger Unterricht	5 690	1 136 013	1 131 046	168 305	165 569	75 355	92 950
85.51	Sport- und Freizeitunterricht	1 630	178 213	176 106	30 798	30 190	14 658	16 140
85.52	Kulturunterricht	357	61 865	61 816	7 885	7 805	3 770	4 115
85.53	Fahr- und Flugschulen	1 507	331 573	330 294	54 151	53 745	20 961	33 190
85.59	Sonst. Unterricht a.n.g.	2 196	564 362	562 829	75 472	73 828	35 966	39 505
85.59.1	Allgemeine u. politische Erwachsenenbildung	78	17 221	17 216	1 950	1 939	808	1 142
85.59.2	Berufliche Erwachsenenbildung	1 326	449 207	448 027	58 765	57 292	30 067	28 698

Noch: **2. Umsatzsteuerpflichtige, steuerbarer Umsatz und Umsatzsteuervorauszahlung in Baden-Württemberg 2017**
nach Wirtschaftszweigen

Kennzeichnung	Wirtschaftszweig	Steuerpflichtige ¹⁾	Steuerbarer Umsatz		Umsatzsteuer vor Abzug der Vorsteuer		Abziehbare Vorsteuer	Umsatzsteuervorauszahlung
			insgesamt	darunter Lieferungen und Leistungen	insgesamt	darunter Lieferungen und Leistungen		
		Anzahl	1 000 EUR					
85.59.9	Unterricht a.n.g.	792	97 933	97 587	14 757	14 597	5 091	9 666
85.6	Erbr. v. Dienstleistungen für den Unterricht	47	7 910	7 908	1 408	1 390	542	866
Q	Gesundheits- und Sozialwesen	7 546	12 797 453	12 725 762	413 539	390 365	279 502	134 037
86	Gesundheitswesen	6 741	10 024 325	9 964 578	340 839	321 552	210 677	130 162
86.1	Krankenhäuser	226	6 692 084	6 659 436	150 635	140 386	93 505	57 130
86.10.1	Krankenhäuser (oh. Hochschul-, Vors.-, Reha-kl.)	177	5 510 172	5 496 532	107 960	102 425	67 932	40 028
86.10.2	Hochschulkliniken	4	914 993	896 135	36 596	32 180	21 831	14 765
86.10.3	Vorsorge- und Rehabilitationskliniken	45	266 920	266 769	6 079	5 781	3 742	2 337
86.2	Arzt- und Zahnarztpraxen	2 805	1 476 861	1 473 312	47 287	45 616	18 155	29 132
86.21	Arztpraxen für Allgemeinmedizin	816	235 866	235 037	16 959	16 750	5 378	11 581
86.22	Facharztpraxen	539	262 097	261 088	13 572	13 249	4 443	9 129
86.23	Zahnarztpraxen	1 450	978 898	977 186	16 756	15 617	8 334	8 423
86.9	Gesundheitswesen a.n.g.	3 710	1 855 379	1 831 830	142 917	135 550	99 017	43 899
86.90.1	Praxen v. psychologischen Psychotherapeut.	433	71 763	71 683	7 370	7 273	2 806	4 564
86.90.2	Massagepraxen, Kr.gymn., med. Bademeister, Hebammen u. ä. Berufe	776	130 805	130 101	11 384	11 203	5 060	6 324
86.90.3	Heilpraktikerpraxen	217	20 197	20 021	2 399	2 359	951	1 448
86.90.9	Sonstige selbstständige Tätigkeiten im Gesundheitswesen	2 284	1 632 615	1 610 026	121 763	114 715	90 200	31 563
87	Heime (oh. Erholungs- und Ferienheime)	243	1 757 291	1 746 878	40 369	37 698	45 692	- 5 323
87.1	Pflegeheime	144	1 242 332	1 233 159	29 847	27 668	38 865	- 9 018
87.2	Stat. Einr. z. psychosoz. Betreuung, Suchtbekämpfung u. Ä.	4	1 643	1 640	312	311	187	125
87.3	Altenheime; Alten- und Behindertenwohnheime	63	382 298	381 122	7 241	6 817	3 820	3 421
87.9	Sonstige Heime (ohne Erholungs- u. Ferienheime)	32	131 019	130 957	2 969	2 902	2 820	149
88	Sozialwesen (ohne Heime)	562	1 015 836	1 014 306	32 331	31 115	23 133	9 198
88.1	Soziale Betreuung ält. Menschen und Behinderter	173	71 781	71 611	4 499	4 405	2 899	1 600
88.10.1	Ambulante soziale Dienste	108	36 282	36 274	2 732	2 730	1 099	1 632
88.10.2	Sonst. soz. Betreuung ält. Menschen u. Behinderter	65	35 499	35 337	1 767	1 675	1 799	- 32
88.9	Sonstiges Sozialwesen (ohne Heime)	389	944 055	942 695	27 832	26 710	20 234	7 598
88.91	Tagesbetreuung von Kindern	25	8 962	8 961	399	397	129	269
88.99	Sonstiges Sozialwesen a.n.g.	364	935 094	933 734	27 433	26 313	20 105	7 328
R	Kunst, Unterhaltung und Erholung	12 094	5 605 492	5 558 437	792 534	760 904	451 367	341 167
90	Kreative, künstlerische u. unterhaltende Tätigkeiten	5 554	721 254	713 706	99 967	96 312	62 154	37 812
90.01	Darstellende Kunst	1 345	128 528	127 946	15 959	15 612	9 266	6 693
90.01.1	Theaterensembles	30	9 467	9 467	849	801	600	249
90.01.2	Ballettgruppen, Orchester, Kapellen und Chöre	457	31 268	31 160	4 226	4 180	2 751	1 475

Noch: **2. Umsatzsteuerpflichtige, steuerbarer Umsatz und Umsatzsteuervorauszahlung in Baden-Württemberg 2017**
nach Wirtschaftszweigen

Kennzeichnung	Wirtschaftszweig	Steuerpflichtige ¹⁾	Steuerbarer Umsatz		Umsatzsteuer vor Abzug der Vorsteuer		Abziehbare Vorsteuer	Umsatzsteuervorauszahlung
			insgesamt	darunter Lieferungen und Leistungen	insgesamt	darunter Lieferungen und Leistungen		
		Anzahl	1 000 EUR					
90.01.3	Selbstst. Artistinnen u. Artisten, Zirkusgruppen	70	6 847	6 836	1 004	990	463	541
90.01.4	Selb. Bühnen-, Film-, Rdf.-künstl., so.darst.Kunst	788	80 945	80 483	9 879	9 641	5 452	4 427
90.02	Erbr. v. Dienstleistungen f. d. darstellende Kunst	241	61 229	57 647	10 543	9 790	7 488	3 055
90.03	Künstlerisches und schriftsteller. Schaffen	3 730	315 332	313 187	46 371	45 363	18 093	28 278
90.03.1	Selbst. Komponistinnen, Komponisten, Musikbearb.	287	28 912	28 628	4 078	3 972	2 085	1 993
90.03.2	Selbstständige Schriftsteller/innen	751	52 649	52 369	7 273	7 193	1 992	5 280
90.03.3	Selbstständige bildende Künstlerinnen u. Künstler	1 049	96 306	95 571	14 812	14 500	6 461	8 351
90.03.4	Selbstständ. Restauratorinnen u. Restauratoren	199	28 183	27 602	4 825	4 439	2 302	2 523
90.03.5	Selbst. Journalist(inn)en u.Pressefotograf(inn)en	1 444	109 282	109 017	15 383	15 259	5 252	10 130
90.04	Betrieb von Kultur- u. Unterhaltungseinricht.	238	216 164	214 926	27 094	25 547	27 307	- 213
90.04.1	Theater- und Konzertveranstalter	196	150 072	149 413	18 790	17 640	18 281	509
90.04.2	Opern- u. Schausp.häuser, Konzerthallen u. ähnl. Einrichtungen	23	60 685	60 115	7 430	7 043	8 471	- 1 041
90.04.3	Varietés und Kleinkunsth Bühnen	19	5 407	5 399	874	865	555	318
91	Bibliotheken, Archive, Museen, botan., zool. Gärten	128	151 289	148 124	13 446	10 191	11 091	2 355
91.01	Bibliotheken und Archive	16	6 390	6 386	1 200	1 087	445	755
91.02	Museen	92	68 929	66 421	8 298	5 420	8 690	- 392
91.03	Betr. v. historisch. Stätt., Gebäud. u. ähnl. Attrakt.	10	1 440	1 440	177	174	195	- 19
91.04	Bot. u. zool. Gärten sowie Naturparks	10	74 530	73 878	3 772	3 510	1 761	2 011
92	Spiel-, Wett- und Lotteriewesen	1 180	2 267 791	2 251 982	244 248	240 139	102 808	141 440
92.00.1	Spielhallen und Betrieb von Spielautomaten	912	1 104 257	1 101 947	207 633	206 927	78 429	129 204
92.00.2	Spielbanken und Spielklubs
92.00.3	Wett-, Toto- und Lotteriewesen
93	Erbringung v. Dienstl. d. Sports, d. Unterhalt. u. d. Erholung	5 232	2 465 158	2 444 625	434 874	414 262	275 314	159 560
93.1	Erbringung von Dienstleistungen des Sports	3 814	1 555 378	1 542 890	274 617	260 822	168 323	106 294
93.11	Betrieb von Sportanlagen	642	487 251	482 217	76 963	75 318	59 684	17 279
93.12	Sportvereine	1 939	588 721	585 718	110 637	100 747	57 663	52 974
93.13	Fitnesszentren	694	352 032	350 789	64 208	63 612	38 244	25 964
93.19	Erbringung v. sonstigen Dienstleist. des Sports	539	127 373	124 166	22 810	21 145	12 733	10 077
93.2	Erbr. v. sonst. Dienstl. d. Unterhalt. u. d. Erholung	1 418	909 780	901 735	160 257	153 440	106 992	53 265
93.21	Vergnügungs- und Themenparks	229	529 735	525 762	97 654	92 647	64 679	32 976
93.29	Erbr. v. Dienstl. d. Unterhaltung u. Erhol. a.n.g.	1 189	380 045	375 973	62 603	60 792	42 313	20 290
S	Erbringung von sonstigen DL	26 782	5 026 678	4 948 270	808 942	778 020	418 833	390 109
94	Interessenvertretung, kirchl. u. a. rel. Vereinigungen (oh. Soz., Sport)	1 691	880 829	872 690	88 545	85 057	58 859	29 686

Noch: **2. Umsatzsteuerpflichtige, steuerbarer Umsatz und Umsatzsteuervorauszahlung in Baden-Württemberg 2017**
nach Wirtschaftszweigen

Kennzeichnung	Wirtschaftszweig	Steuerpflichtige ¹⁾	Steuerbarer Umsatz		Umsatzsteuer vor Abzug der Vorsteuer		Abziehbare Vorsteuer	Umsatzsteuer-vorauszahlung
			insgesamt	darunter Lieferungen und Leistungen	insgesamt	darunter Lieferungen und Leistungen		
		Anzahl	1 000 EUR					
94.1	Wirtsch.- u. Arbeitgeberverbände, Berufsorganis.	238	150 552	148 851	20 035	19 553	11 280	8 755
94.11	Wirtschafts- und Arbeitgeberverbände	130	71 301	70 291	11 874	11 584	6 255	5 619
94.12	Berufsorganisationen	108	79 251	78 560	8 161	7 969	5 025	3 137
94.2	Arbeitnehmervereinigungen	4	590	590	97	97	14	84
94.9	Kirchl. Vereinigungen; pol. Part., Interess.vertr. u. Vereinigungen a.n.g.	1 449	729 687	723 248	68 413	65 407	47 566	20 847
94.91	Kirchliche und sonstige religiöse Vereinigungen	93	112 431	111 996	7 082	6 983	5 992	1 090
94.92	Politische Parteien und Vereinigungen	5	593	593	112	112	98	14
94.99	Sonst. Interess.vertret. und Vereinigungen a.n.g.	1 351	616 663	610 659	61 219	58 312	41 476	19 743
94.99.1	Organisat. der Bildung, Wissenschaft u. Forschung	522	151 659	150 179	13 036	12 067	12 372	664
94.99.2	Organisationen der Kultur	171	21 786	21 779	2 934	2 891	2 545	389
94.99.3	Verbraucherorganisationen	80	106 165	106 162	9 559	9 025	5 684	3 874
94.99.4	Jugendorganisationen	27	29 066	28 744	1 339	1 241	964	374
94.99.9	Interessenvertretungen und Vereinigungen a.n.g.	551	307 988	303 796	34 352	33 089	19 911	14 441
95	Rep. von DV-geräten und Gebr.gütern	1 559	506 647	497 592	68 496	63 208	54 182	14 314
95.1	Rep. von DV- und Telekommunikationsgerät.	199	216 833	215 111	16 234	14 122	23 704	- 7 470
95.11	Rep. von DV-Geräten und peripheren Geräten	158	206 028	204 333	14 189	12 108	22 815	- 8 626
95.12	Reparatur von Telekommunikationsgeräten	41	10 804	10 778	2 045	2 014	890	1 156
95.2	Reparatur von Gebrauchsgütern	1 360	289 814	282 481	52 262	49 086	30 478	21 784
95.21	Reparatur v. Geräten d. Unterhaltungselektronik	118	21 784	21 605	3 989	3 952	2 697	1 293
95.22	Reparatur v. elektr. Haushalts- u. Gartengeräten	184	56 281	54 214	10 294	9 843	5 930	4 364
95.23	Reparatur von Schuhen und Lederwaren	221	31 031	30 062	5 214	5 024	2 968	2 246
95.24	Rep. v. Möbeln und Einrichtungsgegenständen	95	14 265	13 175	2 600	2 378	1 209	1 391
95.25	Reparatur von Uhren und Schmuck	90	23 969	23 486	4 219	4 057	2 559	1 660
95.29	Reparatur von sonstigen Gebrauchsgütern	652	142 484	139 939	25 946	23 833	15 116	10 830
96	Erb. v. sonst. überwiegend persönl. Dienstl.	23 532	3 639 202	3 577 989	651 900	629 756	305 791	346 109
96.01	Wäscherei und chemische Reinigung	648	353 488	346 669	67 112	65 167	29 047	38 065
96.02	Frisör- und Kosmetiksalons	10 678	1 193 327	1 185 280	223 262	221 253	82 638	140 624
96.02.1	Frisörsalons	7 875	971 585	966 095	183 288	181 933	62 859	120 430
96.02.2	Kosmetiksalons	2 803	221 742	219 185	39 974	39 320	19 779	20 195
96.03	Bestattungswesen	511	216 021	212 502	40 235	39 441	17 520	22 715
96.03.1	Bestattungsinstitute	485	198 000	194 751	37 072	36 332	15 472	21 599
96.03.2	Friedhöfe und Krematorien	26	18 021	17 751	3 164	3 109	2 048	1 116
96.04	Saunas, Solarien, Bäder u. Ä.	312	213 041	212 259	28 452	28 096	25 708	2 743
96.09	Erbringung v. sonstigen Dienstleistungen a.n.g.	11 383	1 663 325	1 621 279	292 839	275 799	150 877	141 961
A-S	Insgesamt	450 998	1236 967 365	1117 461 826	169 429 362	130 696 739	150 973 465	18 455 966

1) Nur Steuerpflichtige mit Lieferungen und Leistungen von mehr als 17 500 Euro.

3. Umsatzsteuerpflichtige und deren Lieferungen und Leistungen in Baden-Württemberg 2017 nach

Kennzeichnung	Wirtschaftszweig	Steuerpflichtige ¹⁾	Lieferungen und Leistungen	Davon in Größenklassen von ... bis unter ... EUR					
				17 500 bis 50 000		50 000 bis 100 000		100 000 bis 250 000	
				Anzahl	1 000 EUR	Anzahl	1 000 EUR	Anzahl	1 000 EUR
A	Land- und Forstwirtschaft, Fischerei	16 725	4 005 251	5 860	178 334	3 221	230 901	3 709	599 819
01	Landwirtschaft, Jagd u. damit verb. Tätigk.	15 523	3 422 630	5 522	167 334	2 981	213 727	3 429	555 589
02	Forstwirtschaft und Holzeinschlag	1 132	560 744	314	10 261	227	16 270	262	41 170
03	Fischerei und Aquakultur	70	21 877	24	739	13	904	18	3 059
B	Bergbau und Gewinnung von Steinen und Erden	233	1 362 322	21	687	11	861	16	2 721
05	Kohlenbergbau	-	-	-	-	-	-	-	-
06	Gewinnung von Erdöl und Erdgas	-	-	-	-	-	-	-	-
07	Erzbergbau	-	-	-	-	-	-	-	-
08	Gewinnung v. Steinen und Erden, sonst. Bergbau	233	1 362 322	21	687	11	861	16	2 721
09	Erbr. v. Dienstl. f. d. Bergb. u. f. d. Gew. v. Steinen u. Erden	-	-	-	-	-	-	-	-
C	Verarbeitendes Gewerbe	40 386	462 919 398	4 983	160 892	4 621	337 334	6 887	1 136 455
10	Herstellung v. Nahrungs- und Futtermitteln	4 284	17 477 228	440	13 101	326	23 894	702	119 802
11	Getränkeherstellung	530	2 542 020	86	2 636	67	4 839	63	10 483
12	Tabakverarbeitung	12	144 829	.	.	-	-	.	.
13	Herstellung von Textilien	913	2 944 192	218	6 681	138	9 696	147	23 841
14	Herstellung von Bekleidung	561	3 278 922	196	6 086	98	6 846	72	12 124
15	Herstellung von Leder, Lederwaren und Schuhen	235	477 202	50	1 548	39	2 838	53	8 774
16	H. v. Holz-, Flecht-, Korb- u. Korkwaren (ohne Möbel)	2 536	4 775 008	432	14 160	396	28 600	507	81 148
17	Herstellung von Papier, Pappe und Waren daraus	417	8 896 199	38	1 146	22	1 679	45	8 007
18	H. v. Druckerz.; Vervielf. v. besp. Ton-, Bild- u. Datenträgern	1 935	3 248 366	320	10 305	275	20 113	405	65 866
19	Kokerei und Mineralölverarbeitung	22	9 515 306
20	Herst. von chemischen Erzeugnissen	709	14 645 631	77	2 505	59	4 318	82	13 732
21	Herstellung von pharmazeutischen Erzeugnissen	160	19 757 463	8	267	.	.	12	1 961
22	Herstellung von Gummi- und Kunststoffwaren	1 379	20 269 159	76	2 470	100	7 443	165	27 964
23	H. v. Glas, Glasw., Keramik, Verarb. v. Steinen u. Erden	1 633	7 759 117	214	7 153	216	15 881	346	56 326
24	Metallerzeugung und -bearbeitung	1 118	14 724 918	97	3 200	104	7 582	185	30 712
25	Herstellung von Metallerzeugnissen	8 604	40 543 547	936	31 015	1 000	73 037	1 436	238 769
26	H. v. DV-Gerät., elektron. u. opt. Erzeugnissen	2 234	31 691 627	244	7 869	220	15 925	312	49 815
27	Herstellung von elektrisch. Ausrüstungen	1 395	18 856 092	119	3 960	131	9 497	185	30 724
28	Maschinenbau	4 064	69 226 704	259	8 391	280	20 852	500	82 992
29	H. v. Kraftwagen und Kraftwagenteilen	603	149 898 599	45	1 415	54	4 116	94	15 130
30	Sonstiger Fahrzeugbau	187	5 285 821	22	676	17	1 175	33	5 320
31	Herstellung von Möbeln	1 604	4 497 424	241	7 943	259	18 970	365	60 755
32	Herstellung von sonstigen Waren	3 566	10 763 042	540	17 708	481	35 783	782	127 622

Wirtschaftsabteilungen und Größenklassen

Davon in Größenklassen von ... bis unter ... EUR										Kenn- zeich- nung
250 000 bis 500 000		500 000 bis 1 Mill.		1 Mill. bis 2 Mill.		2 Mill. bis 5 Mill.		5 Mill. und mehr		
Anzahl	1 000 EUR	Anzahl	1 000 EUR	Anzahl	1 000 EUR	Anzahl	1 000 EUR	Anzahl	1 000 EUR	
2 320	816 793	1 101	745 129	349	467 539	129	391 267	36	575 469	A
.	.	1 003	676 527	304	405 211	01
160	55 770	95	66 335	41	57 011	24	77 089	9	236 839	02
.	.	3	2 268	4	5 317	03
16	5 639		21 536	25	34 927	48	149 009	68	1 146 944	B
-	-	-	-	-	-	-	-	0	0	05
-	-	-	-	-	-	-	-	0	0	06
-	-	-	-	-	-	-	-	0	0	07
16	5 639	28	21 536	25	34 927	48	149 009	68	1 146 944	08
-	-	-	-	-	-	-	-	0	0	09
5 457	1 970 455	5 168	3 694 727	4 028	5 690 184	3 764	11 945 288	5 478	437 984 063	C
863	316 610	833	594 638	511	708 505	283	866 661	326	14 834 016	10
52	19 150	48	34 745	50	68 713	60	197 612	104	2 203 843	11
-	-	12
95	31 846	86	63 871	59	76 938	70	227 199	100	2 504 120	13
37	12 703	35	25 358	.	.	31	108 382	.	.	14
25	8 768	26	20 168	13	18 102	13	39 566	16	377 439	15
359	127 616	323	227 681	230	319 689	150	472 951	139	3 503 163	16
35	12 937	41	29 654	34	49 788	60	196 757	142	8 596 231	17
259	93 355	243	171 678	168	236 890	137	430 421	128	2 219 737	18
.	.	.	.	-	-	.	.	9	9 501 491	19
47	17 198	67	47 668	72	105 392	89	280 809	216	14 174 009	20
.	.	16	11 631	16	23 716	20	66 307	57	19 646 373	21
129	46 409	150	110 004	165	235 569	191	621 136	403	19 218 164	22
257	91 914	171	120 546	106	149 788	135	450 835	188	6 866 675	23
125	45 010	161	112 275	127	184 557	129	394 752	190	13 946 829	24
1 177	423 435	1 193	850 893	985	1 400 469	921	2 894 712	956	34 631 218	25
258	95 468	241	173 200	227	324 501	299	967 832	433	30 057 019	26
147	53 884	151	110 129	168	236 500	165	518 562	329	17 892 835	27
408	147 760	463	338 199	506	724 673	526	1 688 460	1 122	66 215 377	28
78	27 604	75	54 532	47	66 079	59	182 980	151	149 546 743	29
20	6 824	27	20 240	12	18 748	18	61 203	38	5 171 634	30
247	88 010	195	137 230	112	152 868	92	278 629	93	3 753 019	31
592	216 163	446	314 299	275	386 498	219	697 252	231	8 967 716	32

Noch: **3. Umsatzsteuerpflichtige und deren Lieferungen und Leistungen in Baden-Württemberg 2017 nach**

Kennzeichnung	Wirtschaftszweig	Steuerpflichtige ¹⁾	Lieferungen und Leistungen	Davon in Größenklassen von ... bis unter ... EUR					
				17 500 bis 50 000		50 000 bis 100 000		100 000 bis 250 000	
				Anzahl	1 000 EUR	Anzahl	1 000 EUR	Anzahl	1 000 EUR
33	Reparatur u. Installation v. Masch. u. Ausrüstungen	1 685	1 700 982	321	10 523	325	23 327	391	63 687
D	Energieversorgung	12 180	38 539 774	6 259	181 509	2 245	157 746	1 795	281 568
E	Wasserversorgung; Abw., Abfallentsorg., Bes. v. Umweltv.	1 789	3 826 817	101	3 325	106	7 573	244	41 459
36	Wasserversorgung	1 042	1 488 015	28	934	34	2 394	135	23 967
37	Abwasserentsorgung	114	155 833	6	209	12	951	26	4 258
38	Samml., Behandl. u. Beseitig. v. Abfällen; Rückgewinnung	566	2 134 534	58	1 810	50	3 586	69	11 092
39	Beseitig. v. Umweltverschmutz. u. sonstige Entsorgung	67	48 435	9	372	10	642	14	2 143
F	Baugewerbe	45 852	46 208 296	6 809	225 051	7 432	542 902	10 850	1 771 161
41	Hochbau	3 906	15 797 350	459	14 598	380	27 634	633	103 879
42	Tiefbau	869	2 989 611	72	2 350	54	4 030	126	19 680
43	Vorber. Baustellenarb., Bauinst. u. sonstiges Ausb.gew.	41 077	27 421 335	6 278	208 103	6 998	511 238	10 091	1 647 602
G	Handel; Instandhaltung und Reparatur von Kfz.	81 728	394 255 884	13 898	450 590	12 501	909 443	17 310	2 814 645
45	Handel m. Kraftfahrz.; Instandh. u. Rep. v. Kfz	15 106	34 810 328	2 431	79 073	2 360	171 679	3 367	548 786
46	Großhandel (ohne Handel mit Kfz)	21 473	235 517 257	3 208	105 017	2 930	213 141	3 850	627 081
47	Einzelhandel (oh.Handel mit Kfz)	45 149	123 928 298	8 259	266 500	7 211	524 623	10 093	1 638 778
H	Verkehr und Lagerei	12 482	18 128 129	2 074	69 391	2 384	172 364	2 767	442 978
49	Landverkehr u.Transport in Rohrfernleitungen	7 984	6 464 316	1 291	44 093	1 695	122 464	1 908	305 233
50	Schifffahrt	134	371 879	7	235	9	646	22	3 393
51	Luftfahrt	108	422 473	29	923	25	1 778	21	3 511
52	Lagerei, Erbringung v. sonst. Dienstleist. f. d. Verkehr	2 616	10 075 339	292	9 364	270	19 812	458	74 160
53	Post-, Kurier- und Expressdienste	1 640	794 123	455	14 776	385	27 663	358	56 681
I	Gastgewerbe	30 957	11 977 749	6 092	201 223	6 388	468 816	9 009	1 450 301
55	Beherbergung	6 435	4 042 468	1 002	33 332	1 047	76 906	1 647	272 144
56	Gastronomie	24 522	7 935 280	5 090	167 891	5 341	391 910	7 362	1 178 157
J	Information und Kommunikation	16 029	29 651 516	3 758	119 948	3 248	235 766	4 199	652 105
58	Verlagswesen	1 148	5 722 068	183	6 037	165	11 884	212	34 805
59	Herstellung, Verleih, Vertr. v. Film., Ferns.; Kino; Tonstudios und Verl. v. Musik	808	427 941	241	7 402	174	12 398	156	24 955
60	Rundfunkveranstalter	22	97 905	-	-
61	Telekommunikation	299	248 588	80	2 558
62	Erbr. v. Dienstleist. der Informationstechnologie	11 673	21 623 473	2 570	82 304	2 365	172 461	3 313	510 261
63	Informationsdienstleistungen	2 079	1 531 541	684	21 647	480	34 444	455	71 782
K	Erbr. v. Finanz- u. Versicherungsdienstleist.	3 734	7 731 040	1 242	39 162	830	58 795	817	126 885
64	Erbringung von Finanzdienstleistungen	734	6 235 338	128	3 988	107	7 913	148	23 746
65	Versich., Rückversich. u. Pens.kassen (oh. SV)	16	227 375	-	-	-	-	3	530
66	Mit Finanz- u. Versich.dienstleistungen verbundene Tätigk.	2 984	1 268 328	1 114	35 174	723	50 881	666	102 609

Wirtschaftsabteilungen und Größenklassen

Davon in Größenklassen von ... bis unter ... EUR										Kenn- zeich- nung
250 000 bis 500 000		500 000 bis 1 Mill.		1 Mill. bis 2 Mill.		2 Mill. bis 5 Mill.		5 Mill. und mehr		
Anzahl	1 000 EUR	Anzahl	1 000 EUR	Anzahl	1 000 EUR	Anzahl	1 000 EUR	Anzahl	1 000 EUR	
227	81 069	173	122 756	112	155 885	92	287 882	44	955 853	33
778	277 430	511	362 095	216	306 664	149	469 176	227	36 503 586	D
324	120 260	372	271 754	307	431 351	192	593 586	143	2 357 510	E
229	86 060	270	196 913	210	288 861	92	270 872	44	618 012	36
16	6 095	22	15 771	11	17 960	37
68	24 287	73	54 259	76	111 343	82	262 820	90	1 665 337	38
11	3 817	7	4 811	10	13 187	39
7 652	2 736 735	6 015	4 260 322	3 742	5 201 814	2 187	6 633 321	1 165	24 836 990	F
525	194 098	555	401 922	506	721 766	464	1 445 859	384	12 887 594	41
131	46 985	118	83 394	128	187 133	113	372 377	127	2 273 661	42
6 996	2 495 652	5 342	3 775 005	3 108	4 292 915	1 610	4 815 085	654	9 675 734	43
11 395	4 042 200	8 906	6 331 175	6 738	9 530 494	5 502	17 110 645	5 478	353 066 693	G
2 269	813 361	1 706	1 206 202	1 193	1 676 067	879	2 738 698	901	27 576 463	45
2 608	929 898	2 284	1 636 073	2 004	2 839 603	1 842	5 766 506	2 747	223 399 937	46
6 518	2 298 941	4 916	3 488 900	3 541	5 014 824	2 781	8 605 440	1 830	102 090 292	47
1 606	573 989	1 311	938 539	1 022	1 428 499	785	2 426 112	533	12 076 257	H
1 077	385 553	860	614 568	616	852 033	379	1 136 821	158	3 003 550	49
27	9 305	22	15 927	15	19 864	22	71 179	10	251 330	50
9	3 144	7	4 440	3	4 612	4	16 291	10	387 773	51
332	119 672	304	219 306	300	427 523	329	1 037 489	331	8 168 012	52
161	56 316	118	84 298	88	124 468	51	164 331	24	265 590	53
4 900	1 714 785	2 655	1 832 400	1 211	1 659 742	512	1 510 817	190	3 139 665	I
1 168	414 810	813	572 456	442	610 593	232	693 847	84	1 368 379	55
3 732	1 299 974	1 842	1 259 944	769	1 049 149	280	816 971	106	1 771 286	56
1 638	576 646	1 100	776 722	819	1 167 793	679	2 116 355	588	24 006 182	J
154	56 050	126	89 307	96	140 014	86	266 910	126	5 117 062	58
85	30 739	64	44 761	42	61 407	36	110 140	10	136 138	59
.	.	.	.	3	4 750	8	29 650	5	61 555	60
.	.	.	.	11	14 473	14	42 420	6	141 116	61
1 174	409 988	768	541 257	588	834 801	494	1 543 840	401	17 528 562	62
187	66 359	113	79 814	79	112 349	41	123 394	40	1 021 751	63
296	104 081	178	121 789	115	161 834	104	329 899	152	6 788 597	K
72	25 264	56	38 167	46	66 183	59	186 338	118	5 883 737	64
.	.	-	-	.	.	3	10 018	7	212 996	65
.	.	122	83 622	.	.	42	133 543	27	691 862	66

Noch: **3. Umsatzsteuerpflichtige und deren Lieferungen und Leistungen in Baden-Württemberg 2017 nach**

Kenn- zeich- nung	Wirtschaftszweig	Steuer- pflichtige ¹⁾	Lieferungen und Leistungen	Davon in Größenklassen von ... bis unter ... EUR					
				17 500 bis 50 000		50 000 bis 100 000		100 000 bis 250 000	
				Anzahl	1 000 EUR	Anzahl	1 000 EUR	Anzahl	1 000 EUR
L	Grundstücks- und Wohnungswesen	46 746	14 356 771	19 609	600 033	10 293	731 197	9 027	1 417 860
M	Erbr. v. freiberufl., wiss. u. techn. Dienstl.	65 052	38 409 114	17 215	552 783	14 336	1 037 817	15 965	2 524 083
69	Rechts- u. Steuerberatung, Wirtschaftsprüfung	15 462	8 018 389	3 452	111 465	3 121	227 381	3 810	606 110
70	Verwalt. u. Führ. v. Untern. u. Betrieben; Unternehmensberatung	15 163	10 528 441	3 902	126 044	3 232	235 120	4 002	638 952
71	Architekten, Ing.bür.; techn., physikal. u. chem. Untersuchung	19 298	13 374 979	4 366	141 605	4 406	320 637	5 103	799 111
72	Forschung und Entwicklung	1 189	1 489 932	346	11 220	257	18 627	254	40 685
73	Werbung und Marktforschung	3 922	2 883 629	1 101	34 833	828	59 480	792	126 993
74	Sonst. freiberufl., wissenschaftl. u. techn. Tätigkeiten	8 953	1 695 324	3 893	122 666	2 345	165 580	1 698	259 362
75	Veterinärwesen	1 065	418 418	155	4 950	147	10 992	306	52 871
N	Erbr. v. sonst. Wirtsch. Dienstleistungen	24 392	21 306 046	6 271	201 358	4 644	333 900	6 107	1 002 763
77	Vermietung von beweglichen Sachen	3 256	6 155 838	883	27 505	574	40 984	663	105 818
78	Vermittlung u. Überlassung v. Arbeitskräften	1 126	2 907 599	133	4 217	116	8 338	157	25 119
79	Reisebüros, -veranst., Erbringung sonst. Reservierungsdienstleistungen	1 377	857 435	295	9 579	298	21 814	394	63 857
ou	Wach- und Sicherheitsdienste sowie Detekteien	611	803 058	126	4 156	107	7 918	144	23 434
81	Gebäudebetreuung; Garten- u. Landsch.bau	11 331	4 996 104	2 608	85 172	2 137	153 982	3 378	564 960
82	Erbringung v. wirt. Dienstl. f. Unternehmen u. Privatpers. a.n.g	6 691	5 586 012	2 226	70 729	1 412	100 865	1 371	219 576
O	Öffentl. Verw., Verteidigung, Soz.vers.	-	-	-	-	-	-	-	-
P	Erziehung und Unterricht	6 291	1 551 249	2 301	72 551	1 584	113 476	1 510	234 645
Q	Gesundheits- und Sozialwesen	7 546	12 725 762	2 527	79 226	1 400	99 549	1 238	195 888
86	Gesundheitswesen	6 741	9 964 578	2 292	71 714	1 263	89 379	1 111	175 454
87	Heime (oh. Erholungs- und Ferienheime)	243	1 746 878	40	1 302	34	2 510	41	6 500
88	Sozialwesen (ohne Heime)	562	1 014 306	195	6 210	103	7 659	86	13 934
R	Kunst, Unterhaltung und Erholung	12 094	5 558 437	5 175	163 781	2 789	196 848	2 012	316 777
90	Kreative, künstlerische u. unterhaltende Tätigkeiten	5 554	713 706	3 007	94 799	1 410	98 699	768	116 039
91	Bibliotheken, Archive, Museen, botan. und zool. Gärten	128	148 124	27	878	17	1 276	29	4 973
92	Spiel-, Wett- und Lotteriewesen	1 180	2 251 982	175	5 679	167	12 492	241	40 778
93	Erbringung v. Dienstl. d. Sports, d. Unterhalt. u. d. Erholung	5 232	2 444 625	1 966	62 425	1 195	84 381	974	154 988
S	Erbringung von sonstigen Dienstleist.	26 782	4 948 270	10 737	344 392	7 297	517 518	5 728	880 206
94	Interessenvertretungen, kirchl. u. a. rel. Vereinigungen (oh. Soz., Sport)	1 691	872 690	700	21 632	343	24 448	301	47 945
95	Reparatur von DV-geräten und Gebrauchsgütern	1 559	497 592	547	18 072	404	29 190	348	55 023
96	Erbringung v. sonst. überwiegend persönl. Dienstleistungen	23 532	3 577 989	9 490	304 688	6 550	463 880	5 079	777 238
A – S	Wirtschaftszweige insgesamt	450 998	1117 461 826	114 932	3 644 237	85 330	6 152 805	99 190	15 892 319

1) Nur Steuerpflichtige mit Lieferungen und Leistungen von mehr als 17 500 Euro.

Wirtschaftsabteilungen und Größenklassen

Davon in Größenklassen von ... bis unter ... EUR										Kenn- zeich- nung
250 000 bis 500 000		500 000 bis 1 Mill.		1 Mill. bis 2 Mill.		2 Mill. bis 5 Mill.		5 Mill. und mehr		
Anzahl	1 000 EUR	Anzahl	1 000 EUR	Anzahl	1 000 EUR	Anzahl	1 000 EUR	Anzahl	1 000 EUR	
3 659	1 285 481	2 045	1 424 625	1 074	1 485 886	709	2 128 010	330	5 283 679	L
7 326	2 580 410	4 843	3 388 768	2 786	3 855 880	1 617	4 937 044	964	19 532 328	M
2 204	787 872	1 612	1 121 890	820	1 119 057	326	972 729	117	3 071 885	69
1 625	565 525	941	658 172	625	878 398	457	1 443 823	379	5 982 406	70
2 185	767 244	1 498	1 051 619	922	1 275 597	535	1 607 125	283	7 412 041	71
82	29 181	78	56 481	64	93 497	52	162 214	56	1 078 027	72
436	154 171	339	242 625	181	248 800	152	460 297	93	1 556 430	73
518	178 359	250	174 481	134	185 318	74
276	98 058	125	83 500	40	55 213	75
2 899	1 013 977	1 891	1 331 745	1 156	1 614 377	856	2 622 880	568	13 185 045	N
356	127 926	310	220 616	181	253 190	156	485 884	133	4 893 915	77
106	37 488	147	108 483	164	241 213	190	596 243	113	1 886 499	78
196	69 653	93	65 241	44	60 584	30	95 263	27	471 444	79
78	27 368	62	47 035	45	62 563	24	71 625	25	558 960	ou
1 496	516 037	850	587 554	479	661 372	262	798 440	121	1 628 586	81
667	235 505	429	302 816	243	335 456	194	575 425	149	3 745 641	82
-	-	-	-	-	-	-	-	-	-	O
520	179 945	216	143 692	86	116 156	45	124 509	29	566 274	P
727	260 036	757	540 513	466	643 368	235	711 617	196	10 195 567	Q
655	234 511	709	507 808	405	555 835	185	550 028	121	7 779 849	86
22	7 958	9	6 842	21	30 598	23	80 110	53	1 611 057	87
50	17 567	39	25 862	40	56 935	27	81 479	22	804 659	88
923	327 152	622	438 991	279	384 592	205	606 558	89	3 123 739	R
199	69 227	88	61 058	37	51 351	30	83 832	15	138 703	90
19	7 308	15	10 995	8	10 732	7	22 513	6	89 448	91
232	83 632	160	112 870	100	139 441	73	221 414	32	1 635 675	92
473	166 985	359	254 069	134	183 068	95	278 799	36	1 259 912	93
1 690	580 803	755	516 878	320	440 983	164	508 935	91	1 158 555	S
148	53 794	91	62 528	40	54 211	29	91 886	39	516 244	94
135	46 139	71	50 267	31	45 186	18	62 158	5	191 557	95
1 407	480 870	593	404 083	249	341 586	117	354 891	47	450 754	96
54 126	19 166 815	38 474	27 141 399	24 739	34 622 082	17 882	55 315 027	16 325	955 527 142	A – S

4. Umsatzsteuerpflichtige und deren Lieferungen und Leistungen in Baden-Württemberg 2017 nach der Besteuerung

Kennzeichnung	Wirtschaftszweig	Steuerpflichtige ¹⁾	Lieferungen und Leistungen	Steuerpflichtige Umsätze			
				zu 19 %		zu 7 %	
				Anzahl	1 000 EUR	Anzahl	1 000 EUR
A	Land- und Forstwirtschaft, Fischerei	16 725	4 005 251	16 066	1 915 770	9 145	1 803 728
1	Landwirtschaft, Jagd u. damit verb. Tätigk.	15 523	3 422 630	14 885	1 436 187	8 674	1 742 719
2	Forstwirtschaft und Holzeinschlag	1 132	560 744	1 119	472 422	421	47 189
3	Fischerei und Aquakultur	70	21 877	62	7 161	50	13 820
B	Bergbau und Gewinnung von Steinen und Erden	233	1 362 322	232	1 152 321	27	54 785
5	Kohlenbergbau	–	–	–	–	–	–
6	Gewinnung von Erdöl und Erdgas	–	–	–	–	–	–
7	Erzbergbau	–	–	–	–	–	–
8	Gewinnung v. Steinen und Erden, sonst. Bergbau	233	1 362 322	232	1 152 321	27	54 785
09	Erbringung v. Dienstleistungen f. d. Bergb. u. f. d. Gew. v. Steinen u. Erden	–	–	–	–	–	–
C	Verarbeitendes Gewerbe	40 386	462 919 398	39 858	224 001 747	8 131	15 561 882
10	Herstellung v. Nahrungs- und Futtermitteln	4 284	17 477 228	4 164	1 840 026	3 767	12 331 997
11	Getränkeherstellung	530	2 542 020	523	2 197 866	273	36 621
12	Tabakverarbeitung	12	144 829	12	88 761	3	213
13	Herstellung von Textilien	913	2 944 192	910	1 707 770	63	2 500
14	Herstellung von Bekleidung	561	3 278 922	559	2 022 748	34	10 843
15	Herstellung von Leder, Lederwaren und Schuhen	235	477 202	235	261 950	35	3 580
16	Herstellung v. Holz-, Flecht-, Korb- u. Korkwaren (ohne Möbel)	2 536	4 775 008	2 520	3 358 039	402	132 203
17	Herstellung von Papier, Pappe und Waren daraus	417	8 896 199	415	5 723 547	41	34 877
18	Herstellung v. Druckerz.; Vervielfält. v. bsp. Ton-, Bild- u. Datenträger	1 935	3 248 366	1 930	2 616 421	683	285 068
19	Kokerei und Mineralölverarbeitung	22	9 515 306	22	6 331 637	5	1 125 081
20	Herst. von chemischen Erzeugnissen	709	14 645 631	689	8 808 753	90	136 629
21	Herstellung von pharmazeutischen Erzeugnissen	160	19 757 463	154	11 155 982	60	143 445
22	Herstellung von Gummi- und Kunststoffwaren	1 379	20 269 159	1 374	12 762 550	72	1 833
23	Herstellung v. Glas, Glasw., Keramik, Verarb. v. Steinen u. Erden	1 633	7 759 117	1 625	6 063 943	105	19 327
24	Metallerzeugung und -bearbeitung	1 118	14 724 918	1 107	7 893 553	40	2 474
25	Herstellung von Metallerzeugnissen	8 604	40 543 547	8 566	27 955 171	276	26 882
26	Herstellung v. DV-Gerät., elektron. u. opt. Erzeugnissen	2 234	31 691 627	2 219	18 711 598	160	29 267
27	Herstellung von elektrisch. Ausrüstungen	1 395	18 856 092	1 384	9 855 335	76	1 927
28	Maschinenbau	4 064	69 226 704	4 025	30 758 957	273	18 068
29	H. v. Kraftwagen und Kraftwagenteilen	603	149 898 599	594	52 073 270	46	49 693
30	Sonstiger Fahrzeugbau	187	5 285 821	179	2 961 453	19	40 115
31	Herstellung von Möbeln	1 604	4 497 424	1 602	3 217 135	80	1 749
32	Herstellung von sonstigen Waren	3 566	10 763 042	3 381	4 342 023	1 446	1 122 000

der Umsätze und Wirtschaftsabteilungen

Steuerpflichtige Umsätze				Steuerfreie Umsätze						Kenn- zeich- nung
zu anderen Steuersätzen		nach § 24 Abs. 1 UStG		zusammen		darunter				
						mit Vorsteuerabzug		ohne Vorsteuerabzug		
Anzahl	1 000 EUR	Anzahl	1 000 EUR	Anzahl	1 000 EUR	Fälle	1 000 EUR	Fälle	1 000 EUR	
119	606	1 169	110 105	2 561	138 631	837	105 362	1 855	33 268	A
113	593	1 162	109 809	2 412	108 935	730	86 959	1 796	21 976	1
6	13	7	296	140	28 799	100	17 614	55	11 185	2
-	-	-	-	9	897	7	789	4	107	3
11	28	-	-	96	119 737	76	116 993	40	2 743	B
-	-	-	-	-	-	-	-	-	-	5
-	-	-	-	-	-	-	-	-	-	6
-	-	-	-	-	-	-	-	-	-	7
11	28	-	-	96	119 737	76	116 993	40	2 743	8
-	-	-	-	-	-	-	-	-	-	9
673	1 194	11	2 334	16 510	217 923 370	15 615	217 140 068	2 314	783 302	C
.	.	-	-	635	3 290 751	463	3 283 008	238	7 743	10
20	5	8	2 318	203	301 463	174	292 440	96	9 023	11
.	.	-	-	8	55 848	8	55 848	-	-	12
14	32	-	-	400	1 222 715	381	1 219 306	57	3 410	13
10	12	-	-	242	1 241 055	228	1 229 517	39	11 538	14
4	3	-	-	116	211 644	110	210 846	13	797	15
33	46	-	-	640	1 155 781	592	1 148 813	99	6 968	16
18	30	-	-	282	3 119 055	273	3 114 252	37	4 803	17
18	10	-	-	814	339 623	756	335 791	136	3 832	18
5	4	-	-	10	2 057 042	19
40	20	.	.	483	5 657 074	469	5 647 695	64	9 378	20
3	4	-	-	106	8 454 969	106	8 432 477	14	22 492	21
49	429	-	-	906	7 400 446	887	7 368 190	102	32 256	22
50	19	-	-	430	1 502 351	380	1 481 980	98	20 371	23
17	25	-	-	505	5 320 915	492	5 186 673	58	134 242	24
99	1 404	-	-	3 264	11 740 320	3 122	11 713 196	386	27 124	25
34	363	-	-	1 330	12 653 399	1 284	12 622 902	141	30 497	26
36	55	-	-	821	8 556 019	806	8 542 596	76	13 423	27
144	213	-	-	2 611	37 833 960	2 557	37 689 559	276	144 401	28
16	211	-	-	344	97 102 921	328	96 827 161	54	275 760	29
.	.	-	-	116	2 087 371	30
19	50	.	.	415	1 210 591	375	1 206 396	66	4 195	31
26	15	-	-	1 396	5 109 187	1 315	5 091 134	181	18 053	32

Noch: 4. Umsatzsteuerpflichtige und deren Lieferungen und Leistungen in Baden-Württemberg 2017 nach der Besteuerung

Kennzeichnung	Wirtschaftszweig	Steuerpflichtige ¹⁾	Lieferungen und Leistungen	Steuerpflichtige Umsätze			
				zu 19 %		zu 7 %	
				Anzahl	1 000 EUR	Anzahl	1 000 EUR
33	Reparatur u. Installation v. Maschinen und Ausrüstungen	1 685	1 700 982	1 669	1 293 256	82	5 488
D	Energieversorgung	12 180	38 539 774	12 159	23 880 781	1 104	1 148 570
E	Wasserversorgung; Abw., Abfallents., Beseit. v. Umweltverschmutzung	1 789	3 826 817	1 727	2 075 730	1 037	1 002 463
36	Wasserversorgung	1 042	1 488 015	999	481 679	957	972 564
37	Abwasserentsorgung	114	155 833	113	131 357	20	18 238
38	Sammlung, Behandl. u. Beseitig. v. Abfällen; Rückgewinnung	566	2 134 534	552	1 424 968	57	11 559
39	Beseitigung v. Umweltverschmutzung u. sonstige Entsorgung	67	48 435	63	37 726	3	103
F	Baugewerbe	45 852	46 208 296	44 666	35 264 523	1 213	43 148
41	Hochbau	3 906	15 797 350	3 819	11 125 430	149	20 491
42	Tiefbau	869	2 989 611	832	2 209 688	31	1 543
43	Vorber. Baustellenarb., Bauinst. u. sonstiges Ausbaugewerbe	41 077	27 421 335	40 015	21 929 405	1 033	21 114
G	Handel; Instandhaltung und Reparatur von Kfz.	81 728	394 255 884	80 232	231 950 839	23 604	77 548 035
45	Handel m. Kraftfahrz.; Instandhaltung u. Rep. v. Kfz	15 106	34 810 328	15 041	30 939 521	1 029	35 581
46	Großhandel (ohne Handel mit Kfz)	21 473	235 517 257	20 765	127 923 112	4 331	35 361 308
47	Einzelhandel (ohne Handel mit Kfz)	45 149	123 928 298	44 426	73 088 206	18 244	42 151 147
H	Verkehr und Lagerei	12 482	18 128 129	12 366	14 306 695	3 088	1 160 337
49	Landverkehr u. Transport in Rohrfernleitungen	7 984	6 464 316	7 920	5 052 323	2 732	1 036 828
50	Schifffahrt	134	371 879	115	80 265	22	10 357
51	Luftfahrt	108	422 473	104	90 881	8	16
52	Lagerei, Erbringung v. sonst. Dienstleist. f. d. Verkehr	2 616	10 075 339	2 593	8 307 921	193	104 803
53	Post-, Kurier- und Expressdienste	1 640	794 123	1 634	775 305	133	8 334
I	Gastgewerbe	30 957	11 977 749	30 561	7 894 970	24 797	3 500 558
55	Beherbergung	6 435	4 042 468	6 157	1 894 462	5 480	1 691 994
56	Gastronomie	24 522	7 935 280	24 404	6 000 509	19 317	1 808 565
J	Information und Kommunikation	16 029	29 651 516	15 917	25 276 392	1 903	2 472 341
58	Verlagswesen	1 148	5 722 068	1 112	2 990 382	709	2 187 198
59	Herstellung, Verleih, Vertr. v. Film., Ferns.; Kino; Tonstudios u. Verl. v. Musik	808	427 941	792	198 457	381	162 807
60	Rundfunkveranstalter	22	97 905	22	94 987	16	2 269
61	Telekommunikation	299	248 588	293	232 720	20	395
62	Erbringung v. Dienstleistungen der Informationstechnologie	11 673	21 623 473	11 635	20 628 878	580	86 832
63	Informationsdienstleistungen	2 079	1 531 541	2 063	1 130 968	197	32 840
K	Erbringung v. Finanz- u. Versicherungsdienstleistungen	3 734	7 731 040	3 716	7 131 016	329	69 171
64	Erbringung von Finanzdienstleistungen	734	6 235 338	732	5 830 616	124	17 400
65	Versicherungen, Rückversich. u. Pensionskassen (oh. SV)	16	227 375	16	219 493	6	5 419
66	Mit Finanz- u. Versich.dienstl. verbund. Tätigk.	2 984	1 268 328	2 968	1 080 907	199	46 352

der Umsätze und Wirtschaftsabteilungen

Steuerpflichtige Umsätze				Steuerfreie Umsätze						Kenn- zeich- nung
zu anderen Steuersätzen		nach § 24 Abs. 1 UStG		zusammen		darunter				
						mit Vorsteuerabzug		ohne Vorsteuerabzug		
Anzahl	1 000 EUR	Anzahl	1 000 EUR	Anzahl	1 000 EUR	Fälle	1 000 EUR	Fälle	1 000 EUR	
6	11	–	–	433	298 871	388	296 486	69	2 385	33
72	– 108	17	151	881	1 212 598	381	164 815	557	1 047 783	D
76	579	6	164	315	392 699	228	200 565	114	192 134	E
62	574	.	.	97	12 345	45	3 666	59	8 679	36
–	–	.	.	14	5 091	37
14	5	–	–	191	374 253	160	190 846	50	183 407	38
–	–	–	–	13	1 011	39
257	– 820	3	8	4 466	3 406 334	2 823	777 772	1 888	2 628 561	F
39	– 770	–	–	798	2 504 974	172	161 370	680	2 343 603	41
14	– 122	–	–	113	52 031	83	51 549	38	483	42
204	71	3	8	3 555	849 329	2 568	564 853	1 170	284 475	43
802	1 527	14	835	29 340	77 947 915	25 883	77 171 517	6 445	776 398	G
209	761	.	.	5 894	3 725 051	5 008	3 659 253	2 059	65 798	45
376	781	3	533	9 691	66 086 342	9 173	65 595 136	1 176	491 206	46
217	– 16	.	.	13 755	8 136 522	11 702	7 917 128	3 210	219 394	47
63	244	3	35	2 785	1 991 423	2 226	1 917 369	860	74 054	H
27	189	.	.	1 525	237 399	1 166	187 872	513	49 527	49
.	.	–	–	17	5 945	12	5 184	5	761	50
–	–	–	–	37	140 912	35	140 701	8	211	51
31	– 68	.	.	972	1 597 361	869	1 577 302	231	20 059	52
.	.	–	–	234	9 806	144	6 309	103	3 496	53
52	126	23	932	2 047	568 923	601	47 107	1 548	521 817	I
16	29	16	656	841	450 399	220	12 339	676	438 061	55
36	98	7	276	1 206	118 524	381	34 768	872	83 756	56
86	757	.	.	3 139	1 543 505	2 524	1 220 460	848	323 045	J
44	277	–	–	517	537 199	438	369 389	144	167 810	58
.	.	.	.	173	9 971	134	8 199	48	1 771	59
.	.	–	–	7	648	4	206	3	442	60
–	–	–	–	55	1 430	35	978	24	452	61
32	477	–	–	2 061	828 529	1 682	779 622	510	48 907	62
7	4	–	–	326	165 728	231	62 065	119	103 662	63
10	– 546	.	.	236	232 266	215	227 354	21	4 912	K
6	– 549	–	–	61	169 661	40	164 748	21	4 912	64
–	–	–	–	65
4	3	–	–	–	–	66

Noch: **4. Umsatzsteuerpflichtige und deren Lieferungen und Leistungen in Baden-Württemberg 2017 nach der Besteuerung**

Kennzeichnung	Wirtschaftszweig	Steuerpflichtige ¹⁾	Lieferungen und Leistungen	Steuerpflichtige Umsätze			
				zu 19 %		zu 7 %	
				Anzahl	1 000 EUR	Anzahl	1 000 EUR
L	Grundstücks- und Wohnungswesen	46 746	14 356 771	46 293	10 758 369	2 066	390 524
M	Erbr. v. freiberufl., wiss. u. techn. Dienstl.	65 052	38 409 114	64 791	34 316 023	5 453	587 395
69	Rechts- u. Steuerberatung, Wirtschaftsprüfung	15 462	8 018 389	15 451	7 972 782	970	9 137
70	Verwalt. u. Führ. v.Untern. u. Betr.; Unternehmensberatung	15 163	10 528 441	15 103	8 334 939	1 084	303 519
71	Architekten, Ing.bür.; techn., physikal. u. chem. Untersuchung	19 298	13 374 979	19 248	12 307 356	677	22 129
72	Forschung und Entwicklung	1 189	1 489 932	1 172	1 132 332	181	86 495
73	Werbung und Marktforschung	3 922	2 883 629	3 918	2 647 934	480	107 053
74	Sonst. freiberufl., wissenschaftl. u. techn. Tätigkeiten	8 953	1 695 324	8 834	1 549 363	1 175	38 205
75	Veterinärwesen	1 065	418 418	1 065	371 316	886	20 856
N	Erbringung v. sonst. wirtschaftlichen Dienstleistungen	24 392	21 306 046	24 193	17 474 896	2 794	955 641
77	Vermietung von beweglichen Sachen	3 256	6 155 838	3 241	4 996 743	310	51 102
78	Vermittlung und Überlassung v. Arbeitskräften	1 126	2 907 599	1 119	2 877 865	62	5 743
79	Reisebüro, -veranst., Erbringung sonst. Reservierungsdienstleistungen	1 377	857 435	1 356	436 188	206	41 572
80	Wach- und Sicherheitsdienste sowie Detekteien	611	803 058	608	671 411	31	2 397
81	Gebäudebetreuung; Garten- u. Landsch.bau	11 331	4 996 104	11 206	4 197 281	1 499	195 871
82	Erbringung v. wirt. Dienstleistungen f. Untern, Privatpers. a.n.g	6 691	5 586 012	6 663	4 295 408	686	658 955
O	Öffentl. Verw., Verteidigung, Soz.vers.	-	-	-	-	-	-
P	Erziehung und Unterricht	6 291	1 551 249	6 206	1 090 947	1 542	54 813
Q	Gesundheits- und Sozialwesen	7 546	12 725 762	6 716	1 714 433	3 053	923 091
86	Gesundheitswesen	6 741	9 964 578	5 969	1 536 607	2 616	422 774
87	Heime (oh. Erholungs- und Ferienheime)	243	1 746 878	227	81 083	186	318 410
88	Sozialwesen (ohne Heime)	562	1 014 306	520	96 743	251	181 907
R	Kunst, Unterhaltung und Erholung	12 094	5 558 437	11 397	3 818 225	6 337	506 650
90	Kreative, künstlerische u. unterhaltende Tätigkeiten	5 554	713 706	4 909	421 941	3 160	230 654
91	Bibliotheken, Archive, Museen, botan. u. zool. Gärt.	128	148 124	126	50 303	84	8 957
92	Spiel-, Wett- und Lotteriewesen	1 180	2 251 982	1 176	1 253 907	258	27 091
93	Erbr. v. Dienstl. d. Sports, d. Unterhalt. u. d. Erholung	5 232	2 444 625	5 186	2 092 074	2 835	239 948
S	Erbringung von sonstigen Dienstleistungen	26 782	4 948 270	26 601	3 960 761	2 701	363 856
94	Interessenvertretungen, kirchl. u. a. rel. Ver. (oh. Soz., Sport)	1 691	872 690	1 626	385 668	925	168 275
95	Reparatur von DV-geräten und Gebrauchsgütern	1 559	497 592	1 556	330 371	126	6 096
96	Erbringung v. sonst. überwiegend persönl. Dienstleistungen	23 532	3 577 989	23 419	3 244 721	1 650	189 486
A – S	Wirtschaftszweige insgesamt	450 998	1117 461 826	443 697	647 984 438	98 324	108 146 989

1) Nur Steuerpflichtige mit Lieferungen und Leistungen von mehr als 17 500 Euro.

der Umsätze und Wirtschaftsabteilungen

Steuerpflichtige Umsätze				Steuerfreie Umsätze						Kennzeichnung
zu anderen Steuersätzen		nach § 24 Abs. 1 UStG		zusammen		darunter				
						mit Vorsteuerabzug		ohne Vorsteuerabzug		
Anzahl	1 000 EUR	Anzahl	1 000 EUR	Anzahl	1 000 EUR	Fälle	1 000 EUR	Fälle	1 000 EUR	
99	- 2 772	.	.	7 720	2 795 584	1 056	416 941	6 895	2 378 643	L
764	420	3	253	8 214	3 018 695	4 688	2 250 679	4 028	768 016	M
593	742	-	-	1 432	34 025	476	13 013	1 022	21 012	69
42	1 645	.	.	2 531	1 677 561	1 303	1 392 661	1 428	284 900	70
71	- 2 096	-	-	1 833	915 408	1 224	518 193	694	397 215	71
3	11	-	-	307	265 626	250	227 069	92	38 557	72
25	98	-	-	733	50 946	606	43 672	174	7 274	73
10	16	.	.	1 231	73 547	746	54 783	548	18 764	74
20	5	-	-	147	1 583	83	1 288	70	295	75
92	391	8	178	3 337	2 067 982	2 363	1 136 747	1 548	931 235	N
26	1 310	-	-	590	962 630	435	355 125	227	607 505	77
.	.	-	-	122	12 857	49	1 882	78	10 975	78
.	.	-	-	824	261 415	701	250 429	495	10 986	79
.	.	-	-	55	107 253	38	4 971	21	102 282	80
29	- 18	4	32	696	182 285	387	41 724	351	140 562	81
27	- 905	4	147	1 050	541 542	753	482 616	376	58 926	82
-	-	-	-	-	-	-	-	-	-	O
20	237	.	.	1 728	393 373	299	20 899	1 517	372 474	P
23	139	7	156	3 055	10 073 946	417	98 550	2 813	9 975 396	Q
15	79	3	138	2 797	7 994 386	341	82 977	2 598	7 911 409	86
4	50	.	.	102	1 345 543	41	12 541	85	1 333 002	87
4	10	.	.	156	734 017	35	3 032	130	730 985	88
24	- 143	3	97	1 722	1 210 852	724	37 446	1 105	1 173 406	R
4	1	.	.	821	57 350	356	14 275	506	43 075	90
-	-	.	.	52	88 752	28	4 510	30	84 242	91
3	4	-	-	160	969 454	45	4 238	126	965 216	92
17	- 148	.	.	689	95 296	295	14 423	443	80 873	93
46	116	-	-	2 369	561 390	1 417	237 014	1 067	324 376	S
11	11	-	-	272	308 691	81	12 783	214	295 908	94
6	67	-	-	252	151 583	204	150 841	63	742	95
29	38	-	-	1 845	101 116	1 132	73 390	790	27 726	96
3 289	1 919	1 272	115 301	90 521	325 599 222	62 373	303 287 657	35 463	22 311 565	A - S

5. Umsatzsteuerpflichtige und deren Lieferungen und Leistungen in Baden-Württemberg 2017 nach Rechtsformen

Kennzeichnung	Wirtschaftszweig	Steuerpflichtige ¹⁾	Lieferungen und Leistungen	Davon Umsatzsteuerpflichtige	
		Einzelunternehmen			
		Anzahl	1 000 EUR	Anzahl	1 000 EUR
A	Land- und Forstwirtschaft, Fischerei	16 725	4 005 251	14 130	2 743 426
1	Landwirtschaft, Jagd u. damit verb. Tätigk.	15 523	3 422 630	13 177	2 472 662
2	Forstwirtschaft und Holzeinschlag	1 132	560 744	901	256 000
3	Fischerei und Aquakultur	70	21 877	52	14 763
B	Bergbau und Gewinnung von Steinen und Erden	233	1 362 322	.	.
5	Kohlenbergbau	–	–	–	–
6	Gewinnung von Erdöl und Erdgas	–	–	–	–
7	Erzbergbau	–	–	–	–
8	Gewinnung v. Steinen und Erden, sonst. Bergbau	233	1 362 322	.	.
9	Erbr. v. Dienstl. f. d. Bergb. u. f. d. Gew. v. Steinen u. Erden	–	–	–	–
C	Verarbeitendes Gewerbe	40 386	462 919 398	19 510	9 872 779
10	Herstellung v. Nahrungs- und Futtermitteln	4 284	17 477 228	3 129	2 314 419
11	Getränkeherstellung	530	2 542 020	.	.
12	Tabakverarbeitung	12	144 829	.	.
13	Herstellung von Textilien	913	2 944 192	502	132 121
14	Herstellung von Bekleidung	561	3 278 922	.	.
15	Herstellung von Leder, Lederwaren und Schuhen	235	477 202	.	.
16	H. v. Holz-, Flecht-, Korb- u. Korkwaren (ohne Möbel)	2 536	4 775 008	.	.
17	Herstellung von Papier, Pappe und Waren daraus	417	8 896 199	80	40 025
18	H. v. Druckerz.; Vervielf. v. besp. Ton-, Bild- u. Datenträgern	1 935	3 248 366	940	264 042
19	Kokerei und Mineralölverarbeitung	22	9 515 306	.	.
20	Herst. von chemischen Erzeugnissen	709	14 645 631	137	121 715
21	Herstellung von pharmazeutischen Erzeugnissen	160	19 757 463	13	6 027
22	Herstellung von Gummi- und Kunststoffwaren	1 379	20 269 159	363	392 625
23	Herst. v. Glas, Glasw., Keramik, Verarb. v. Steinen u. Erden	1 633	7 759 117	886	274 993
24	Metallerzeugung und -bearbeitung	1 118	14 724 918	482	271 197
25	Herstellung von Metallerzeugnissen	8 604	40 543 547	4 368	2 354 397
26	Herst. v. DV-Gerät., elektron. u. opt. Erzeugnissen	2 234	31 691 627	550	282 057
27	Herstellung von elektrisch. Ausrüstungen	1 395	18 856 092	373	197 186
28	Maschinenbau	4 064	69 226 704	921	808 082
29	Herstellung von Kraftwagen und Kraftwagenteilen	603	149 898 599	222	175 479
30	Sonstiger Fahrzeugbau	187	5 285 821	50	17 360
31	Herstellung von Möbeln	1 604	4 497 424	1 093	359 496
32	Herstellung von sonstigen Waren	3 566	10 763 042	1 887	630 156
33	Reparatur u. Installation v. Maschinen u. Ausrüstungen	1 685	1 700 982	1 118	300 492
D	Energieversorgung	12 180	38 539 774	6 434	954 100
E	Wasserversorgung; Abw., Abfallents., Bes. v. Umweltv.	1 789	3 826 817	276	200 019
36	Wasserversorgung	1 042	1 488 015	31	7 212
37	Abwasserentsorgung	114	155 833	48	22 252
38	Sammlung, Behandlung u. Beseitig. v. Abfällen; Rückgew.	566	2 134 534	174	166 003
39	Beseitig. v. Umweltverschmutz. u. sonstige Entsorgung	67	48 435	23	4 553

und Wirtschaftsabteilungen

und deren Umsätze mit der Rechtsform						Kenn- zeich- nung
Personengesellschaften		Kapitalgesellschaften		Sonstige Rechtsformen		
Anzahl	1 000 EUR	Anzahl	1 000 EUR	Anzahl	1 000 EUR	
2 301	760 901	188	285 160	106	215 765	A
2 157	706 313	130	222 943	59	20 712	1
138	53 108	54	57 555	39	194 080	2
6	1 479	4	4 662	8	972	3
.	.	124	738 364	-	-	B
-	-	-	-	-	-	5
-	-	-	-	-	-	6
-	-	-	-	-	-	7
.	.	124	738 364	-	-	8
-	-	-	-	-	-	9
6 306	112 156 568	13 436	312 173 020	1 134	28 717 030	C
516	4 800 988	573	8 770 540	66	1 591 280	10
141	1 009 445	100	857 204	.	.	11
.	12
.	13
85	1 244 981	14
.	15
313	1 712 221	469	2 209 277	.	.	16
117	3 437 731	187	5 136 507	33	281 935	17
.	.	674	1 716 988	.	.	18
.	19
145	3 154 542	333	8 155 242	94	3 214 132	20
30	1 248 845	90	15 111 635	27	3 390 955	21
279	9 382 491	668	9 841 216	69	652 826	22
376	3 318 690	348	4 056 292	23	109 143	23
187	4 948 355	399	7 759 287	50	1 746 078	24
1 390	16 397 209	2 720	20 618 151	126	1 173 790	25
343	8 257 999	1 269	22 584 614	72	566 958	26
194	5 784 391	779	11 249 306	49	1 625 208	27
796	23 893 177	2 187	37 877 014	160	6 648 431	28
108	8 339 823	245	141 216 753	28	166 544	29
31	918 836	88	2 311 818	18	2 037 807	30
190	1 789 122	295	2 318 935	26	29 871	31
450	4 271 152	1 149	4 562 596	80	1 299 137	32
.	.	444	1 046 867	.	.	33
4 790	4 173 315	667	32 135 227	289	1 277 132	D
157	792 597	373	1 574 422	983	1 259 778	E
18	6 478	53	303 233	940	1 171 092	36
13	12 260	34	72 668	19	48 653	37
119	771 430	253	1 162 058	20	35 042	38
7	2 428	33	36 463	4	4 991	39

Noch: 5. Umsatzsteuerpflichtige und deren Lieferungen und Leistungen in Baden-Württemberg 2017

Kennzeichnung	Wirtschaftszweig	Steuerpflichtige ¹⁾		Davon Umsatzsteuerpflichtige	
		Lieferungen und Leistungen		Einzelunternehmen	
		Anzahl	1 000 EUR	Anzahl	1 000 EUR
F	Baugewerbe	45 852	46 208 296	31 363	10 574 968
41	Hochbau	3 906	15 797 350	1 266	913 786
42	Tiefbau	869	2 989 611	253	185 102
43	Vorber. Baustellenarb., Bauinst. u. sonst. Ausb.gew.	41 077	27 421 335	29 844	9 476 080
G	Handel; Instandhaltung und Rep. von Kfz.	81 728	394 255 884	53 048	29 839 038
45	Handel m. Kraftfahrz.; Instandh. u. Rep. v. Kfz	15 106	34 810 328	10 683	5 773 841
46	Großhandel (ohne Handel mit Kfz)	21 473	235 517 257	9 464	5 383 801
47	Einzelhandel (oh.Handel mit Kfz)	45 149	123 928 298	32 901	18 681 396
H	Verkehr und Lagerei	12 482	18 128 129	8 739	3 309 954
49	Landverkehr u.Transport in Rohrfernleitungen	7 984	6 464 316	6 133	2 254 014
50	Schifffahrt	134	371 879	54	18 222
51	Luftfahrt	108	422 473	49	5 179
52	Lagerei, Erbringung v. sonst. Dienstleist. f. d. Verkehr	2 616	10 075 339	1 118	743 229
53	Post-, Kurier- und Expressdienste	1 640	794 123	1 385	289 309
I	Gastgewerbe	30 957	11 977 749	23 953	5 844 892
55	Beherbergung	6 435	4 042 468	4 639	1 558 894
56	Gastronomie	24 522	7 935 280	19 314	4 285 998
J	Information und Kommunikation	16 029	29 651 516	8 268	1 210 995
58	Verlagswesen	1 148	5 722 068	354	74 191
59	H., Verlg., Vertr. v. Film., Ferns.; Kino; Verl. v. Musik	808	427 941	.	.
60	Rundfunkveranstalter	22	97 905	-	-
61	Telekommunikation	299	248 588	.	.
62	Erbr. v. Dienstleist. der Informationstechnologie	11 673	21 623 473	6 021	865 678
63	Informationsdienstleistungen	2 079	1 531 541	1 330	183 124
K	Erbr. v. Finanz- u. Versicherungsdienstleist.	3 734	7 731 040	.	.
64	Erbringung von Finanzdienstleistungen	734	6 235 338	.	.
65	Versich., Rückversich. u. Pensionskassen (oh. SV)	16	227 375	-	-
66	Mit Finanz- u.Versich.dienstl. verbund.Tätigkeiten	2 984	1 268 328	2 008	264 364
L	Grundstücks- und Wohnungswesen	46 746	14 356 771	22 727	3 725 456
M	Erbr. v. freiberufl., wiss. u. techn. Dienstleist.	65 052	38 409 114	45 605	8 686 064
69	Rechts- u. Steuerberatung, Wirtschaftsprüfung	15 462	8 018 389	11 749	2 393 134
70	Verwalt. u. Führ. v. Untern. u. Betr.; Untern.beratung	15 163	10 528 441	8 032	1 920 132
71	Architekten, Ing.büros.; techn., physikal. u. chem. Untersuchungen	19 298	13 374 979	14 364	2 806 185
72	Forschung und Entwicklung	1 189	1 489 932	671	103 575
73	Werbung und Marktforschung	3 922	2 883 629	2 283	447 289
74	Sonst. freiberufl., wissenschaftl. u. techn. Tätigk.	8 953	1 695 324	7 595	752 913
75	Veterinärwesen	1 065	418 418	911	262 835

nach Rechtsformen und Wirtschaftsabteilungen

und deren Umsätze mit der Rechtsform

Personengesellschaften		Kapitalgesellschaften		Sonstige Rechtsformen		Kennzeichnung
Anzahl	1 000 EUR	Anzahl	1 000 EUR	Anzahl	1 000 EUR	
4 685	12 731 004	9 630	22 319 477	174	582 847	F
812	4 554 889	1 784	10 037 169	44	291 507	41
347	1 797 705	262	986 532	7	20 271	42
3 526	6 378 411	7 584	11 295 777	123	271 068	43
8 276	155 357 411	17 033	104 187 798	3 371	104 871 637	G
1 458	10 337 105	2 849	14 615 608	116	4 083 775	45
2 063	67 658 916	7 421	70 822 116	2 525	91 652 424	46
4 755	77 361 390	6 763	18 750 074	730	9 135 439	47
1 178	3 877 225	2 355	10 273 652	210	667 299	H
698	1 141 314	1 025	2 976 272	128	92 716	49
.	50
.	51
390	2 567 760	1 078	6 584 681	30	179 669	52
.	53
2 898	2 555 965	2 496	2 843 727	1 610	733 165	I
901	886 736	798	1 133 121	97	463 717	55
1 997	1 669 229	1 698	1 710 606	1 513	269 448	56
1 405	8 738 940	6 107	19 197 821	249	503 761	J
243	2 675 806	449	2 848 052	102	124 019	58
.	59
14	72 413	8	25 492	–	–	60
.	61
775	5 558 818	4 803	15 049 152	74	149 825	62
197	289 775	515	908 573	37	150 069	63
.	.	983	2 915 366	301	4 041 042	K
.	.	328	1 976 179	261	3 981 263	64
–	–	6	179 088	10	48 287	65
297	232 372	649	760 099	30	11 493	66
19 704	6 370 712	3 896	3 609 197	419	651 406	L
6 807	7 813 913	12 306	19 180 846	334	2 728 291	M
2 307	2 839 131	1 399	2 778 688	7	7 437	69
.	.	5 516	6 720 879	.	.	70
.	.	3 111	6 663 691	.	.	71
80	374 366	381	553 024	57	458 967	72
.	.	1 121	1 797 362	.	.	73
.	74
.	.	.	.	–	–	75

Noch: **5. Umsatzsteuerpflichtige und deren Lieferungen und Leistungen in Baden-Württemberg 2017**

Kennzeichnung	Wirtschaftszweig	Steuerpflichtige ¹⁾	Lieferungen und Leistungen	Davon Umsatzsteuerpflichtige	
		Einzelunternehmen			
		Anzahl	1 000 EUR	Anzahl	1 000 EUR
N	Erbr. v. sonst. Wirtsch. Dienstleistungen	24 392	21 306 046	17 020	4 250 697
77	Vermietung von beweglichen Sachen	3 256	6 155 838	1 967	954 633
78	Vermittlung und Überlassung v. Arbeitskräften	1 126	2 907 599	.	.
79	Reisebüro, -veranst., Erbr. sonst. Reserv.dl.	1 377	857 435	817	173 195
80	Wach- und Sicherheitsdienste sowie Detekteien	611	803 058	.	.
81	Gebäudebetreuung; Garten- u. Landschaftsbau	11 331	4 996 104	9 397	2 228 253
82	Erbr. v. wirt. Dienstl. f. Untern, Privatpersonen a.n.g	6 691	5 586 012	4 143	615 466
O	Öffentl. Verw., Verteidigung, Soz.vers.	-	-	-	-
P	Erziehung und Unterricht	6 291	1 551 249	5 227	652 379
Q	Gesundheits- und Sozialwesen	7 546	12 725 762	5 417	1 471 191
86	Gesundheitswesen	6 741	9 964 578	5 202	1 433 452
87	Heime (oh. Erholungs- und Ferienheime)	243	1 746 878	29	10 999
88	Sozialwesen (ohne Heime)	562	1 014 306	186	26 740
R	Kunst, Unterhaltung und Erholung	12 094	5 558 437	7 397	1 243 013
90	Kreative, künstlerische u. unterhaltende Tätigkeiten	5 554	713 706	4 740	413 004
91	Bibliotheken, Archive, Museen, botan. u. zool. Gärt.	128	148 124	49	8 954
92	Spiel-, Wett- und Lotteriewesen	1 180	2 251 982	793	392 294
93	Erbr. v. Dienstl. d. Sports, d. Unterhalt. u. d. Erhol.	5 232	2 444 625	1 815	428 762
S	Erbringung von sonstigen DL	26 782	4 948 270	22 024	2 421 713
94	Interessenvert., kirchl. u. a. rel. Ver. (oh. Soz., Sport)	1 691	872 690	41	3 007
95	Reparatur von DV-geräten und Gebrauchsgütern	1 559	497 592	1 375	197 590
96	Erb. v. sonst. überwiegend persönl. Dienstleistung.	23 532	3 577 989	20 608	2 221 116
A – S	Wirtschaftszweige insgesamt	450 998	1117 461 826	293 224	87 275 958

1) Nur Steuerpflichtige mit Lieferungen und Leistungen von mehr als 17 500 Euro.

nach Rechtsformen und Wirtschaftsabteilungen

und deren Umsätze mit der Rechtsform						Kenn- zeich- nung
Personengesellschaften		Kapitalgesellschaften		Sonstige Rechtsformen		
Anzahl	1 000 EUR	Anzahl	1 000 EUR	Anzahl	1 000 EUR	
2 254	3 726 417	4 813	12 716 975	305	611 956	N
632	1 612 678	563	3 398 928	94	189 599	77
81	216 974	710	2 509 843	.	.	78
133	84 588	392	472 868	35	126 785	79
51	115 413	186	572 259	.	.	80
659	589 787	1 243	2 082 963	32	95 101	81
698	1 106 977	1 719	3 680 115	131	183 454	82
-	-	-	-	-	-	O
328	207 781	597	459 282	139	231 808	P
947	1 046 626	799	4 970 332	383	5 237 613	Q
912	1 040 904	567	4 423 401	60	3 066 821	86
7	1 579	83	410 103	124	1 324 197	87
28	4 143	149	136 828	199	846 595	88
1 041	1 217 432	1 080	2 548 009	2 576	549 983	R
330	108 936	128	155 314	356	36 452	90
18	20 495	17	83 816	44	34 860	91
104	232 882	278	1 622 820	5	3 986	92
589	855 119	657	686 060	2 171	474 684	93
1 237	376 618	1 880	1 376 232	1 641	773 707	S
3	159	230	158 307	1 417	711 217	94
55	21 097	125	277 710	4	1 194	95
1 179	355 362	1 525	940 215	220	61 296	96
64 787	323 026 743	78 763	553 504 906	14 224	153 654 219	A – S

6. Umsatzsteuerpflichtige, steuerbarer Umsatz und Umsatzsteuervorauszahlung in den Stadt- und Landkreisen Baden-Württembergs 2017

Kreis Regierungsbezirk Land	Steuerpflichtige ¹⁾	Steuerbarer Umsatz		Umsatzsteuer vor Abzug der Vorsteuer	Abziehbare Vorsteuer	Umsatzsteuer- vorauszahlung
		insgesamt	dar. Lieferungen und Leistungen			
	Anzahl	1 000 EUR				
Stadtkreis						
Stuttgart, Landeshauptstadt	26 675	168 726 954	148 069 228	18 977 531	21 226 501	- 2 248 967
Landkreise						
Böblingen	14 345	33 719 375	31 166 896	5 348 469	4 329 165	1 019 306
Esslingen	22 052	35 333 721	32 207 570	5 078 377	4 055 344	1 023 036
Göppingen	10 229	17 658 756	16 675 923	2 531 620	2 057 139	474 482
Ludwigsburg	20 750	73 623 967	65 424 434	9 416 445	9 295 028	121 420
Rems-Murr-Kreis	18 301	24 696 470	22 747 089	3 505 476	2 903 611	601 867
Stadtkreis						
Heilbronn	5 093	13 123 766	11 580 158	1 977 286	1 532 903	444 385
Landkreise						
Heilbronn	13 484	99 501 420	94 495 166	12 264 902	11 160 359	1 104 545
Hohenlohekreis	4 525	13 366 263	12 424 919	1 789 671	1 597 007	192 665
Schwäbisch Hall	8 500	14 447 910	13 833 203	2 143 282	1 806 273	337 011
Main-Tauber-Kreis	5 152	7 525 094	7 151 645	1 050 090	876 664	173 428
Landkreise						
Heidenheim	4 492	8 380 510	7 780 057	1 109 817	996 586	113 232
Ostalbkreis	12 020	24 487 686	23 160 157	3 303 165	2 972 338	330 829
Regierungsbezirk Stuttgart	165 618	534 591 891	486 716 446	68 496 130	64 808 917	3 687 237
Stadtkreise						
Baden-Baden	3 015	5 545 767	5 137 926	772 836	600 741	172 096
Karlsruhe	12 246	60 356 673	57 329 871	12 016 687	9 320 756	2 695 933
Landkreise						
Karlsruhe	16 934	26 672 480	23 860 632	3 953 537	3 164 721	788 819
Rastatt	7 887	10 101 056	9 293 339	1 497 785	1 198 334	299 453
Stadtkreise						
Heidelberg	6 286	11 560 961	10 967 234	1 687 378	1 200 210	487 168
Mannheim	11 736	56 327 339	51 375 604	9 409 190	8 370 677	1 038 514
Landkreise						
Neckar-Odenwald-Kreis	5 152	5 431 335	5 175 831	796 268	599 331	196 938
Rhein-Neckar-Kreis	21 632	33 414 432	31 471 795	6 879 513	5 821 057	1 058 458
Stadtkreis						
Pforzheim	4 786	9 072 530	8 489 231	1 472 384	1 189 505	282 880
Landkreise						
Calw	6 239	8 970 769	8 412 168	1 402 138	1 163 282	238 858
Enzkreis	8 610	12 586 967	11 319 695	1 697 792	1 456 718	241 075
Freudenstadt	4 763	8 090 491	7 623 216	1 149 786	979 866	169 921
Regierungsbezirk Karlsruhe	109 286	248 130 798	230 456 543	42 735 294	35 065 197	7 670 112

Noch: **6. Umsatzsteuerpflichtige, steuerbarer Umsatz und Umsatzsteuervorauszahlung in den Stadt- und Landkreisen Baden-Württembergs 2017**

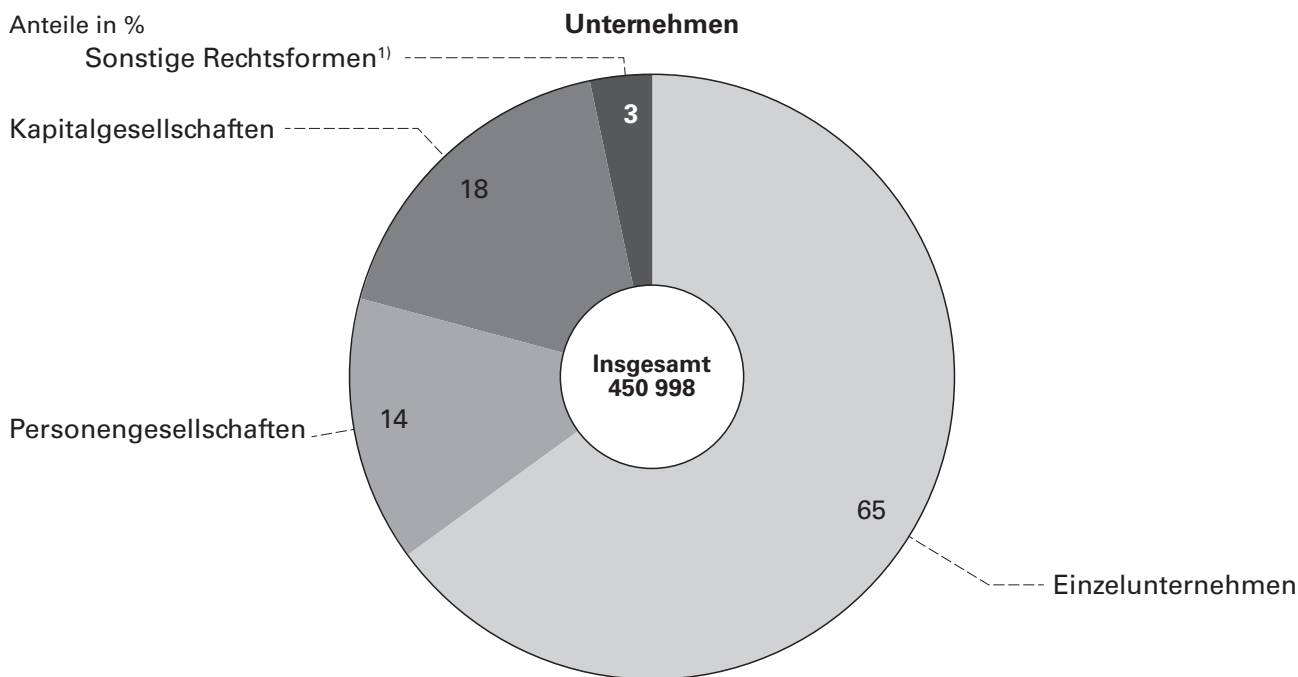
Kreis Regierungsbezirk Land	Steuerpflichtige ¹⁾	Steuerbarer Umsatz		Umsatzsteuer vor Abzug der Vorsteuer	Abziehbare Vorsteuer	Umsatzsteuer- vorauszahlung
		insgesamt	dar. Lieferungen und Leistungen			
	Anzahl	1 000 EUR				
Stadtkreis Freiburg im Breisgau	9 328	13 093 451	12 410 552	1 995 713	1 436 435	559 279
Landkreise Breisgau-Hochschwarzwald	11 924	13 980 923	13 194 868	2 056 562	1 536 476	520 088
Emmendingen	6 910	7 647 385	7 163 940	1 024 906	826 796	198 111
Ortenaukreis	18 198	55 715 402	46 785 737	8 034 007	6 120 930	1 913 081
Landkreise Rottweil	6 120	10 129 561	9 566 652	1 370 432	1 202 520	167 914
Schwarzwald-Baar-Kreis	8 740	11 561 341	10 939 789	1 718 783	1 309 026	409 759
Tuttlingen	5 930	12 673 632	11 639 181	1 610 395	1 482 459	127 937
Landkreise Konstanz	15 435	149 250 714	122 353 047	15 458 962	15 346 975	111 988
Lörrach	8 031	20 248 548	19 267 061	2 432 768	2 766 544	- 333 774
Waldshut	6 494	13 076 968	12 106 521	2 066 970	1 710 242	356 729
Regierungsbezirk Freiburg	97 110	307 377 925	265 427 347	37 769 496	33 738 404	4 031 110
Landkreise Reutlingen	12 231	18 280 819	17 013 347	2 610 905	2 044 435	566 471
Tübingen	8 195	9 817 821	9 221 772	1 497 452	1 159 883	337 570
Zollernalbkreis	8 186	11 512 151	10 714 515	1 623 759	1 303 705	320 055
Stadtkreis Ulm	5 255	25 183 144	22 029 183	3 733 509	3 012 712	720 798
Landkreise Alb-Donau-Kreis	8 198	9 914 565	9 204 131	1 265 382	1 111 220	154 164
Biberach	7 915	16 649 426	15 232 554	2 313 292	2 041 689	271 604
Landkreise Bodenseekreis	9 835	26 912 313	24 937 780	3 138 931	3 138 624	309
Ravensburg	13 506	19 549 130	18 088 635	2 773 002	2 433 012	339 993
Sigmaringen	5 663	9 047 382	8 419 573	1 472 210	1 115 668	356 543
Regierungsbezirk Tübingen	78 984	146 866 751	134 861 489	20 428 442	17 360 948	3 067 507
Baden-Württemberg	450 998	1236 967 365	1117 461 826	169 429 362	150 973 465	18 455 966

1) Nur Steuerpflichtige mit Lieferungen und Leistungen von mehr als 17 500 Euro.

7. Umsatzsteuerpflichtige und deren Lieferungen und Leistungen in Baden-Württemberg 2017 nach Rechtsform

Größenklassen von ... bis unter ... Euro	Insgesamt		Einzelunternehmen		OHG		KG	
	Steuerpflichtige ¹⁾	Lieferungen und Leistungen	Steuerpflichtige ¹⁾	Lieferungen und Leistungen	Steuerpflichtige ¹⁾	Lieferungen und Leistungen	Steuerpflichtige ¹⁾	Lieferungen und Leistungen
	Anzahl	1 000 EUR	Anzahl	1 000 EUR	Anzahl	1 000 EUR	Anzahl	1 000 EUR
WZ A01 - S96								
17 500 – 50 000	114 932	3 644 237	89 158	2 829 042	13 287	410 931	1 442	48 810
50 000 – 100 000	85 330	6 152 805	65 629	4 722 929	8 283	593 998	1 857	138 117
100 000 – 250 000	99 190	15 892 319	71 005	11 266 390	9 319	1 494 468	3 152	526 884
250 000 – 500 000	54 126	19 166 815	33 310	11 672 610	5 328	1 883 300	2 586	938 082
500 000 – 1 Mill.	38 474	27 141 399	18 864	13 120 367	3 703	2 590 127	2 799	2 015 925
1 Mill. – 2 Mill.	24 739	34 622 082	9 164	12 627 212	1 998	2 727 755	2 510	3 565 083
2 Mill. – 5 Mill.	17 882	55 315 027	4 481	13 411 286	1 059	3 234 534	2 785	8 867 267
5 Mill. – 10 Mill.	7 283	50 799 529	1 115	7 600 370	385	2 675 042	1 441	10 220 118
10 Mill. – 25 Mill.	4 935	76 394 185	406	5 920 835	144	2 166 617	1 284	20 369 365
25 Mill. – 50 Mill.	1 781	62 100 524	74	2 504 088	32	1 058 732	569	19 921 087
50 Mill. – 100 Mill.	1 086	76 110 135	15	1 093 794	17	1 173 335	360	25 311 757
100 Mill. – 250 Mill.	709	108 771 189	.	.	5	632 713	233	36 815 683
250 Mill. – 500 Mill.	298	102 038 937	120	41 268 569
500 Mill. – 1 Mrd.	129	87 311 198	–	–	.	.	61	39 338 686
1 Mrd. und mehr	104	392 001 447	–	–	.	.	23	87 199 752
Zusammen	450 998	1117 461 826	293 224	87 275 958	43 565	26 481 559	21 222	296 545 184

Umsatzsteuerpflichtigen Unternehmen in Baden-Württemberg 2017 nach der Rechtsform



1) Einschließlich Genossenschaften und Betriebe gewerblicher Art von Körperschaften öffentlichen Rechts.

der Unternehmen und Größenklassen der Lieferungen und Leistungen

AG		GmbH		Erwerbs- und Wirtschaftsgenossenschaften		Betriebe gewerblicher Art von Körperschaften des öffentlichen Rechts		Sonstige Rechtsformen	
Steuer- pflichtige ¹⁾	Lieferungen und Leistungen	Steuer- pflichtige ¹⁾	Lieferungen und Leistungen	Steuer- pflichtige ¹⁾	Lieferungen und Leistungen	Steuer- pflichtige ¹⁾	Lieferungen und Leistungen	Steuer- pflichtige ¹⁾	Lieferungen und Leistungen
Anzahl	1 000 EUR	Anzahl	1 000 EUR	Anzahl	1 000 EUR	Anzahl	1 000 EUR	Anzahl	1 000 EUR
86	2 841	6 804	221 243	90	2 989	40	1 175	4 025	127 206
84	6 448	7 305	538 103	91	6 605	36	2 562	2 045	144 043
145	23 820	13 461	2 239 989	123	20 744	129	22 917	1 856	297 106
112	40 821	11 529	4 173 388	94	32 788	198	74 011	969	351 814
127	91 535	11 835	8 502 247	87	59 082	216	157 698	843	604 418
126	180 788	9 969	14 144 880	72	102 024	179	249 179	721	1 025 161
166	523 945	8 522	26 521 677	78	264 957	111	344 519	680	2 146 842
110	801 371	3 685	25 632 255	65	468 146	52	377 957	430	3 024 271
116	1 880 344	2 539	39 066 404	56	883 373	35	570 937	355	5 536 310
63	2 252 495	849	29 541 752	25	859 681	17	576 678	152	5 386 011
48	3 352 969	498	34 707 561	18	1 295 159	7	485 834	123	8 689 725
44	7 000 518	324	48 756 896	10	1 474 593	.	.	90	13 762 605
21	7 320 476	106	35 871 222	43	14 855 983
13	9 091 419	27	19 084 505	23	16 283 998
23	148 620 482	26	83 312 513	-	-	.	.	29	67 202 127
1 284	181 190 272	77 479	372 314 634	815	8 146 794	1 025	6 069 804	12 384	139 437 621

**Lieferungen und Leistungen in Baden-Württemberg 2017
nach der Rechtsform**

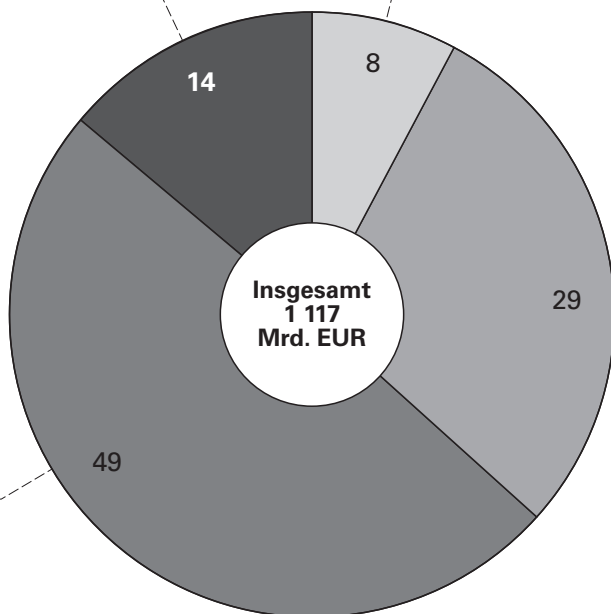
Anteile in %

Sonstige Rechtsformen¹⁾

Umsatz

Einzelunternehmen

Kapitalgesellschaften



**Insgesamt
1 117
Mrd. EUR**

1) Einschließlich Genossenschaften und Betriebe gewerblicher Art von Körperschaften öffentlichen Rechts.

Lieferungen und Leistungen je steuerpflichtigem Unternehmen in den Stadt- und Landkreisen Baden-Württembergs 2017

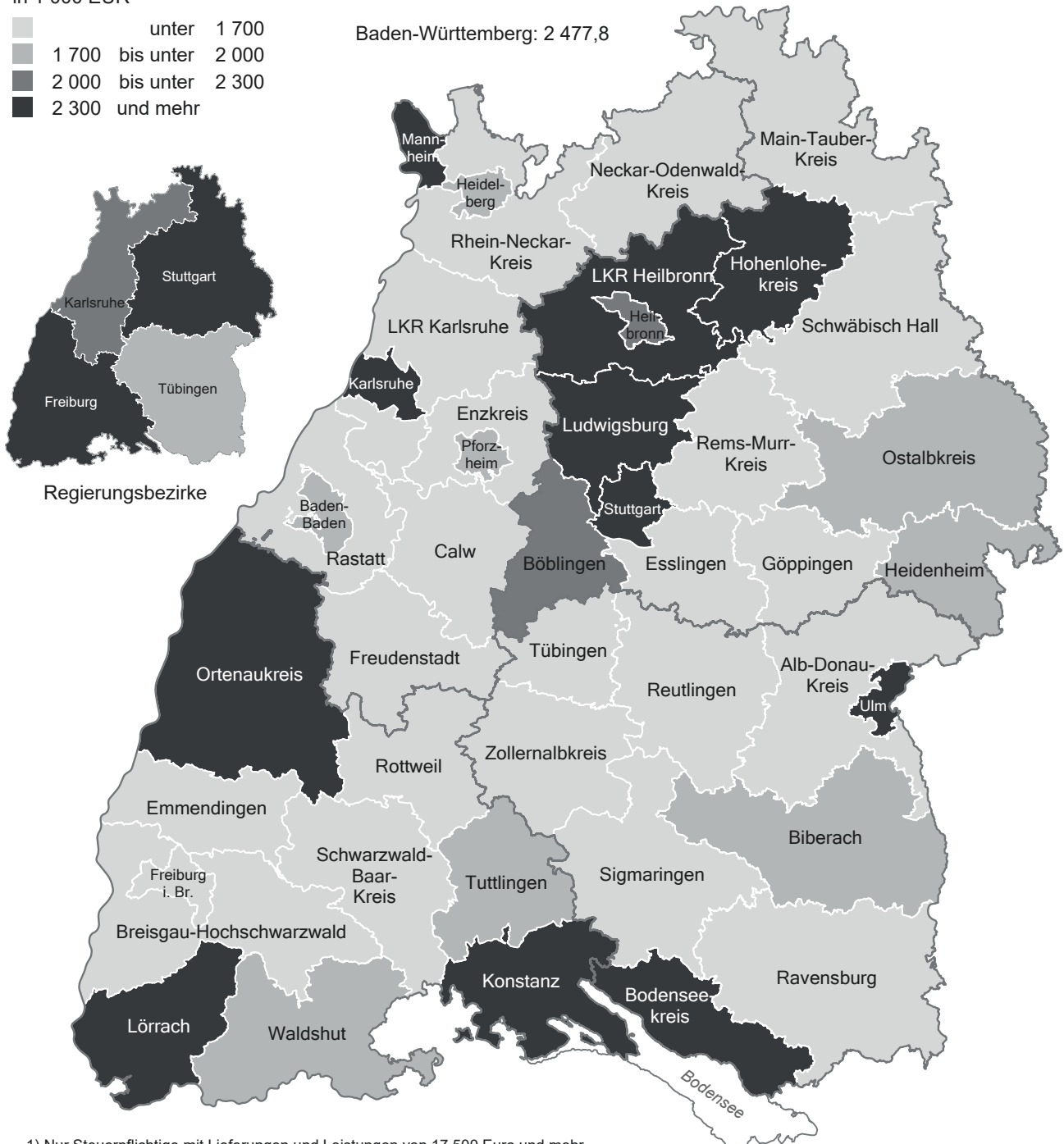
Lieferungen und Leistungen
je Steuerpflichtiger¹⁾
in 1 000 EUR

- unter 1 700
- 1 700 bis unter 2 000
- 2 000 bis unter 2 300
- 2 300 und mehr

Minimum: 1 004,6 (Neckar-Odenwald-Kreis)

Maximum: 7 927,0 (Landkreis Konstanz)

Baden-Württemberg: 2 477,8



1) Nur Steuerpflichtige mit Lieferungen und Leistungen von 17 500 Euro und mehr.

Datenquelle: Umsatzsteuerstatistik (Voranmeldung) 2017.

Begriffsbestimmungen

Die **Umsatzsteuer**, die systematisch den Verkehrssteuern zugerechnet wird, ist in ihrer wirtschaftlichen Wirkung eine allgemeine Verbrauchsteuer. Sie belastet über den Preis von entgeltlichen Umsätzen den Leistungsempfänger. Sie ist eine Allphasen-Nettoumsatzsteuer mit Vorsteuerabzug (Mehrwertsteuer), die auf jeder Wirtschaftsstufe zur Erhebung kommt und durch den Vorsteuerabzug im Ergebnis nur den Nettoumsatz erfasst. Der einzelne Unternehmer überwälzt die Umsatzsteuer in der Regel auf den Leistungsempfänger. Dadurch wird die Umsatzsteuer zu einer indirekten Steuer.

Umsatzsteuerpflichtig ist der Unternehmer. Als Unternehmer gilt, wer eine gewerbliche oder berufliche Tätigkeit selbstständig ausübt (§ 2 UStG). Gewerblich oder beruflich ist jede nachhaltige Tätigkeit zur Erzielung von Einnahmen, auch wenn die Absicht, Gewinn zu erzielen, fehlt oder eine Personenvereinigung nur gegenüber ihren Mitgliedern tätig wird. Die Körperschaften des öffentlichen Rechts sind nur im Rahmen ihrer Betriebe gewerblicher Art und ihrer land- oder forstwirtschaftlichen Betriebe gewerblich oder beruflich tätig. Hat ein Unternehmer mehrere Betriebe, so bilden diese ein Unternehmen. Da das Unternehmen die gesamte gewerbliche und berufliche Tätigkeit des Unternehmers umfasst, ist es umsatzsteuerrechtlich eine Einheit. Wie Betriebe eines Unternehmens sind auch juristische Personen nicht selbstständig i. S. des Umsatzsteuergesetzes, wenn sie nach dem Gesamtbild der tatsächlichen Verhältnisse finanziell, wirtschaftlich und organisatorisch in ein Unternehmen eingegliedert sind (Organverhältnis). Sie sind dann unselbstständige Organgesellschaften und als solche nicht Unternehmer. Unternehmer ist das ihnen übergeordnete Unternehmen, der sog. Organträger. Die Umsätze innerhalb eines Organkreises oder zwischen mehreren Betrieben desselben Unternehmers sind umsatzsteuerlich irrelevant; steuerbar sind nur die Außenumsätze des Organkreises bzw. des Unternehmens.

Der Umsatzsteuer unterliegen nach § 1 Abs. 1 UStG die folgenden **steuerbaren Umsätze**:

- die Lieferungen und sonstigen Leistungen, die ein Unternehmer im Inland gegen Entgelt im Rahmen seines Unternehmens ausführt (Nr. 1);
- die Einfuhr von Gegenständen aus dem Drittlandsgebiet in das Inland oder die österreichischen Gebiete Jungholz und Mittelberg (Einfuhrumsatzsteuer, Nr.4);
- der innergemeinschaftliche Erwerb im Inland gegen Entgelt (Nr. 5).

Die Umsatzsteuerstatistik erfasst nur die steuerbaren Umsätze nach § 1 Abs.1 Nr.1 bis 3, 5 UStG. Keine Berücksichtigung finden dagegen die Einfuhrumsätze (aus Drittländern), für die eine Einfuhrumsatzsteuer erhoben wird.

Die steuerbaren Umsätze sind grundsätzlich auch **steuerpflichtig**. Aus sozial- und wirtschaftspolitischen bzw. steuersystematischen Gründen bleiben aber bestimmte steuerbare Umsätze, insbesondere die im § 4 UStG aufgeführten, **steuerfrei**. Aus dem umfangreichen Katalog dieser Vorschrift sind insbesondere zu nennen:

- die Ausfuhrlieferungen und andere Ausfuhrumsätze sowie die innergemeinschaftlichen Lieferungen;
- ein großer Teil der Bank- und Versicherungsumsätze;
- die Vermietung und Verpachtung von Grundstücken; die Umsätze, die anderen umsatzbezogenen Verkehrssteuern unterliegen (Grunderwerb-, Rennwett- und Lotteriesteuer, Versicherungssteuer);
- die Umsätze der Heilberufe, der Krankenanstalten und Altenheime sowie der Sozialversicherungsträger.

Neben der Steuerbefreiung bestimmter Umsätze besteht nach § 19 UStG auch eine Steuerbegünstigung für Kleinunternehmer. Bei diesen wird die geschuldete Umsatzsteuer nicht erhoben, wenn der Gesamtumsatz zuzüglich der darauf entfallenden Umsatzsteuer im Vorjahr 17 500 EUR nicht überstiegen hat und im laufenden Kalenderjahr 50 000 EUR voraussichtlich nicht übersteigen wird (§ 19 Abs.1 UStG). Die Land- und Forstwirtschaft ist in der Regel von der Verpflichtung zur Zahlung von Umsatzsteuer ausgenommen (§ 24 UStG). Indem die Umsatzsteuer und die abziehbaren Vorsteuern grundsätzlich auf den gleichen Betrag festgesetzt werden, entsteht im Allgemeinen bei diesen Umsätzen keine Zahllast. Aber auch die Option zur Regelbesteuerung besteht (§ 24 Abs.4 UStG).

Die Umsatzsteuer hat für die verschiedenen steuerbaren Umsätze unterschiedliche **Bemessungsgrundlagen**, und zwar für:

- Lieferungen und sonstige Leistungen i. S. des § 1 Abs. 1 Nr. 1 UStG das Entgelt
- (§ 10 Abs. 1 UStG). Nicht zum Entgelt gehören die Umsatzsteuer und durchlaufende Posten.
- Eigenverbrauch i.S. des § 1 Abs. 1 Nr. 2 UStG und unentgeltliche Leistungen i. S. des §1 Abs.1 Nr. 3 UStG den Einkaufspreis bzw. die Selbstkosten (§ 10 Abs. 4 Nr.1 UStG).

Der **allgemeine Steuersatz** (§12 Abs. 1 UStG) beträgt seit dem 01.01.2007 19 %.

Der **ermäßigte Steuersatz** liegt für die nach § 12 Abs. 2 UStG begünstigten Umsätze bei 7 %. Darunter fallen vor allem:

- die Lieferungen, der Eigenverbrauch, die Einfuhr und der innergemeinschaftliche Erwerb der in der Anlage zum UStG aufgeführten Gegenstände (Nr. 1): land- und forstwirtschaftliche Erzeugnisse, Futtermittel, Lebensmittel (außer bei Verzehr an Ort und Stelle), Waren des Buchhandels und Erzeugnisse des grafischen Gewerbes, Körperersatzstücke und ähnliche Gegenstände, Kunstgegenstände und Sammlungen;

- bestimmte Leistungen kultureller und unterhaltender Art (Nr. 7);
- die Leistungen gemeinnütziger, mildtätiger und kirchlicher Einrichtungen (Nr.8);
- die Personenbeförderung mit bestimmten Beförderungsmitteln (Nr. 10).

Der Unternehmer kann nach § 15 Abs. 1 UStG die ihm im Geschäftsverkehr von anderen Unternehmen gesondert in Rechnung gestellte Umsatzsteuer als **Vorsteuer** von seiner Umsatzsteuerschuld abziehen. Als abziehbare Vorsteuer gilt auch die entrichtete Einfuhrumsatzsteuer für Gegenstände, die der Unternehmer für sein Unternehmen einführt sowie die Steuer für den innergemeinschaftlichen Erwerb. Für Umsätze im Rahmen land- und forstwirtschaftlicher Betriebe, die der Durchschnittsbesteuerung (§ 24 Abs.1 UStG) unterliegen, sind für den **Vorsteuerabzug**, den Durchschnittssätzen entsprechende Pauschalsätze (Vorsteuerpauschalen) festgesetzt. Daraus ergibt sich – mit Ausnahme von Umsätzen bestimmter Sägewerkserzeugnisse, Getränke und alkoholischer Flüssigkeiten – keine Zahllast. Durchschnittssätze für abziehbare Vorsteuerbeträge können nach § 23 UStG auch nicht buchführungspflichtige Unternehmer bestimmter Berufs- und Gewerbebezweige ansetzen, deren Umsatz im vorangegangenen Kalenderjahr nicht mehr als 61 356 EUR betragen hat.

Vom Vorsteuerabzug ausgeschlossen ist nach § 15 Abs. 2 UStG die Steuer für Lieferungen, die Einfuhr und den innergemeinschaftlichen Erwerb von Gegenständen sowie für die sonstigen Leistungen, die der Unternehmer zur Ausführung folgender Umsätze verwendet:

- steuerfreie Umsätze (mit Ausnahme der in Abs.3 genannten);
- Umsätze im Ausland, die steuerfrei wären, wenn sie im Inland ausgeführt würden;
- unentgeltliche Lieferungen und sonstige Leistungen, die steuerfrei wären, wenn sie gegen Entgelt ausgeführt würden.

Der Unternehmer hat während des Kalenderjahres nach § 18 Abs. 1 UStG monatlich eine **Umsatzsteuer-Voranmeldung** abzugeben, in der er die Umsatzsteuer für den Voranmeldungszeitraum (**Vorauszahlung**) selbst zu berechnen hat. Beträgt die Steuerschuld für das vorangegangene Kalenderjahr nicht mehr als 7 500 EUR, so ist das Kalendervierteljahr Voranmeldungszeitraum. Von der Verpflichtung zur Abgabe der Umsatzsteuer-Voranmeldung kann der Unternehmer gänzlich befreit werden, wenn die Steuer für das vorangegangene Kalenderjahr nicht mehr als 1 000 EUR beträgt (§18 Abs. 2UStG).

Die Steuer für die Umsätze des Unternehmers in einem Voranmeldungszeitraum errechnet sich unter Anwendung des maßgeblichen Steuersatzes auf die Bemessungsgrundlagen. Von dieser Steuer (**Umsatzsteuer vor Abzug der Vorsteuerbeträge**) sind die in den Voranmeldungszeitraum fallenden **abziehbaren Vorsteuerbeträge** und die verschiedenen Kürzungsbeträge (z.B. nach dem BerlinFG für frühere Kalenderjahre) abzusetzen. Was verbleibt ist die **Umsatzsteuer-Vorauszahlung**, die der Unternehmer an das Finanzamt abzuführen hat.

Informationen zu anderen Landesergebnissen und dem Bundesergebnis

Die Bundesergebnisse der Umsatzsteuerstatistik (Voranmeldungen) werden nur noch online veröffentlicht, es gibt keine gedruckten Veröffentlichungen mehr. Die Ergebnisse können über folgende Fundstelle online abgerufen werden:

<https://www.destatis.de/DE/ZahlenFakten/GesellschaftStaat/OeffentlicheFinanzenSteuern/Steuern/Umsatzsteuer/Umsatzsteuer.html>

Tiefer gegliederte Länderergebnisse können über die Homepage des jeweiligen Landesamtes abgerufen werden. Diese erreichen Sie z.B. über die Homepage des Statistischen Bundesamtes

<https://www.destatis.de/DE/PresseService/Adressbuch/National.html>

Über die GENESIS-Online Datenbank des Statistischen Bundesamtes sind jährliche Bundesdaten für die wesentlichsten Eckwerte der Umsatzsteuerstatistik (Voranmeldungen) bis zur tiefsten Wirtschaftszweigebene (5-Steller) abrufbar; gegliedert nach Bundesländern sind diese Daten bis zur 2-Steller-Ebene des Wirtschaftszweiges verfügbar:

<https://www-genesis.destatis.de/genesis/online>

Tiefer gegliederte Landesergebnisse können über die Online-Datenbanken der statistischen Landesämter abgerufen werden.