



Statistische Berichte Baden-Württemberg

Artikel-Nr. 3941 14001

Finanzen und Steuern

L IV 1 - j/14

Fachauskünfte: (0711) 641-27 73

04.04.2016

Umsätze und ihre Besteuerung 2014

Vorbemerkungen

Allgemeines

Nach dem Gesetz über Steuerstatistiken (siehe unten) wird die Umsatzsteuerstatistik seit 1996 jährlich durchgeführt. Hierbei handelt es sich um eine Sekundärstatistik, die aufgrund von anonymisierten Daten aus den Umsatzsteuer-Voranmeldungen der Finanzverwaltung erhoben wird. Durch die Aufbereitung dieses Datenmaterials gewinnt die Umsatzsteuerstatistik im Vergleich zu den anderen Steuerstatistiken, die auf Angaben aus den Veranlagungsunterlagen zurückgreifen, an zeitlicher Aktualität.

Die Ergebnisse der Umsatzsteuerstatistik geben neben Informationen über steuerliche Tatbestände vor allem einen Einblick in die Wirtschaftsstruktur. Mit dem Nachweis der getätigten Umsätze nach wirtschaftlicher, regionaler und Größenklassengliederung lassen sich sowohl volkswirtschaftliche als auch betriebswirtschaftliche Kenntnisse gewinnen. Die Umsatzsteuerstatistik kann deshalb auch als Wirtschaftsstatistik angesehen werden. Als solche wird sie auch vom überwiegenden Teil der Konsumenten genutzt. Sie deckt als einzige Erhebung auch den gesamten Dienstleistungsbereich ab.

Durch die Schaffung des EG-Binnenmarktes zum 01.01.1993 wurde der bisherige umsatzsteuerliche Grenzausgleich im Gemeinschaftsgebiet (steuerliche Befreiung der Ausfuhr und Belastung mit der Umsatzsteuer des Einfuhrstaates) von der Grenze in die Unternehmen bzw. in die Finanzämter verlagert. An die Stelle der Einfuhrumsatzsteuer trat die Versteuerung des innergemeinschaftlichen Erwerbs mit entsprechenden Aufzeichnungspflichten der Unternehmer im Rahmen der Umsatzsteuer-Voranmeldung. Seit dem Berichtsjahr 1994 werden daher sowohl die Lieferungen und Leistungen (entsprechend den bis 1992 ausgewiesenen steuerbaren Umsätzen) als auch die innergemeinschaftlichen Erwerbe in der Umsatzsteuerstatistik ausgewiesen.

Aufbereitung und Auswertung der Statistik erfolgen nach einem bundeseinheitlichen Tabellenprogramm. Dieses vermittelt einen Überblick über die Zahl der Umsatzsteuerpflichtigen, den steuerbaren Umsatz sowie die Umsatzsteuer-Vorauszahlung nach Wirtschaftszweigen, Größenklassen und Rechtsformen. Die Ergebnisse können regional bis zur Gemeindeebene und wirtschaftlich bis zum Wirtschaftszweig (5-stellige Systematik-Nr.) dargestellt werden.

Die Umsatzsteuerstatistik als Sekundärstatistik ist an die steuerrechtlichen Tatbestände gebunden. Sie kann deshalb nicht alle tätigen Unternehmen und den gesamten Umsatz erfassen. Einbezogen werden in die statistische Aufbereitung alle Unternehmen mit Hauptsitz in Baden-Württemberg, die für das Erhebungsjahr monatliche oder vierteljährliche Umsatzsteuer-Voranmeldungen abgeben und einen steuerbaren Umsatz aus Lieferungen und Leistungen von mehr als 17 500 EUR aufweisen.

Unberücksichtigt bleiben Unternehmen, soweit ihre auf die Umsätze des Vorjahres zu entrichtende Steuer nichtmehr als 1 000 EUR betragen hat, und Kleinunternehmer gem. § 19 Abs. 1 Umsatzsteuergesetz (UStG). Von der Abgabe der Voranmeldung befreit sind auch Unternehmen, die nur steuerfreie Umsätze tätigen. Ferner bleiben die land- und forstwirtschaftlichen Betriebe außer Ansatz, für die Vorsteuerbeträge in Höhe der Umsatzsteuer festgesetzt werden.

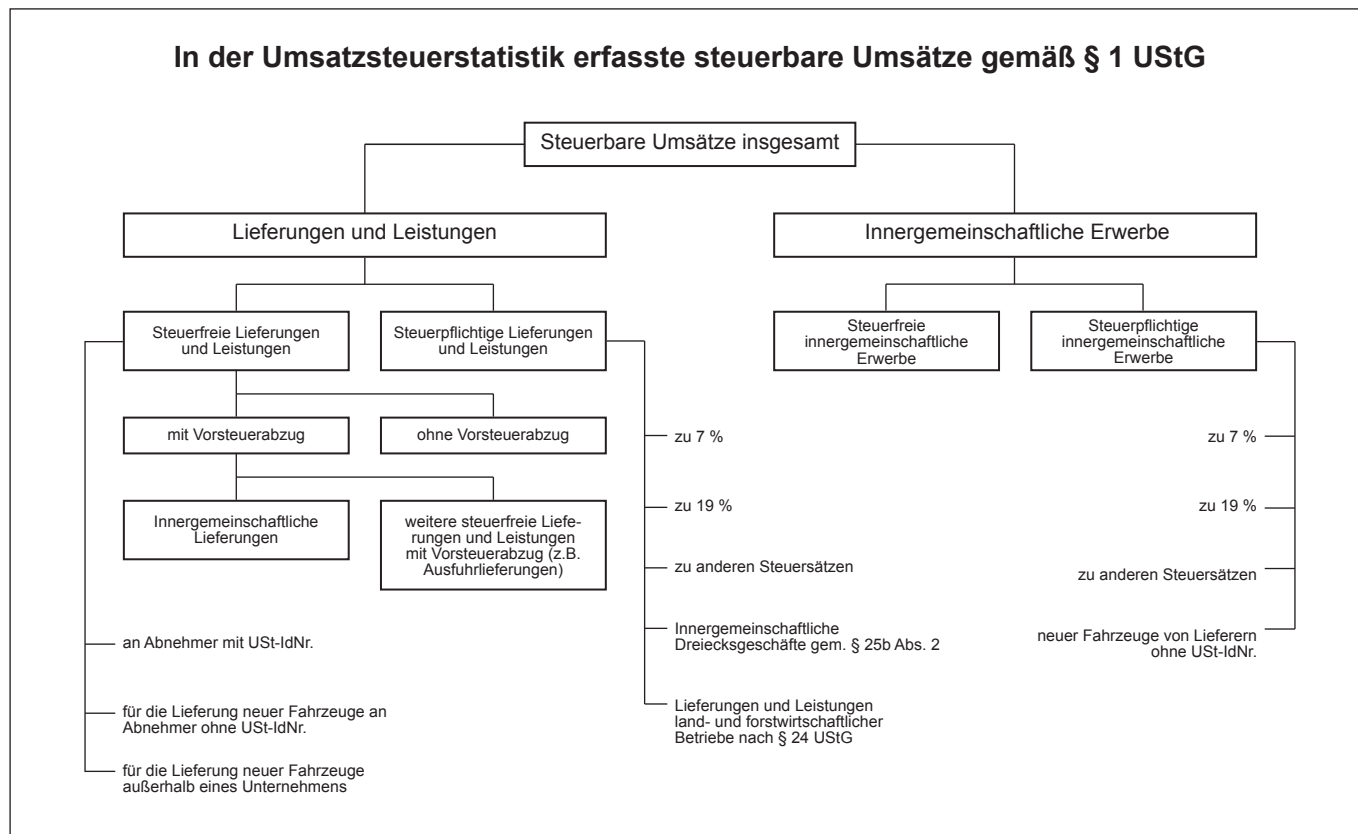
Rechtsgrundlagen (in der jeweils geltenden Fassung):

- Bundesstatistikgesetz (BStatG) vom 22. Januar 1987 (BGBl. I S. 462, 565) in den jeweils gültigen Fassungen.
- Gesetz über Steuerstatistiken (Art. 35 des Jahressteuergesetzes 1996) vom 11. Oktober 1995 (BGBl. I S. 1250) in der jeweils gültigen Fassung.
- Umsatzsteuergesetz (UStG).
- Umsatzsteuer-Durchführungsverordnung (UStDV).
- Umsatzsteuer-Richtlinien (UStR).
- Abgabenordnung (AO).

Herausgeber und Vertrieb: Statistisches Landesamt Baden-Württemberg, Böblinger Str. 68, 70199 Stuttgart, Telefon (0711) 641-2866, Fax (0711) 641-134062, E-Mail: poststelle@stala.bwl.de, Internet: www.statistik-bw.de

© Statistisches Landesamt Baden-Württemberg, Stuttgart, 2016. Vervielfältigung und Verbreitung, auch auszugsweise, mit Quellenangabe gestattet.

Übersicht



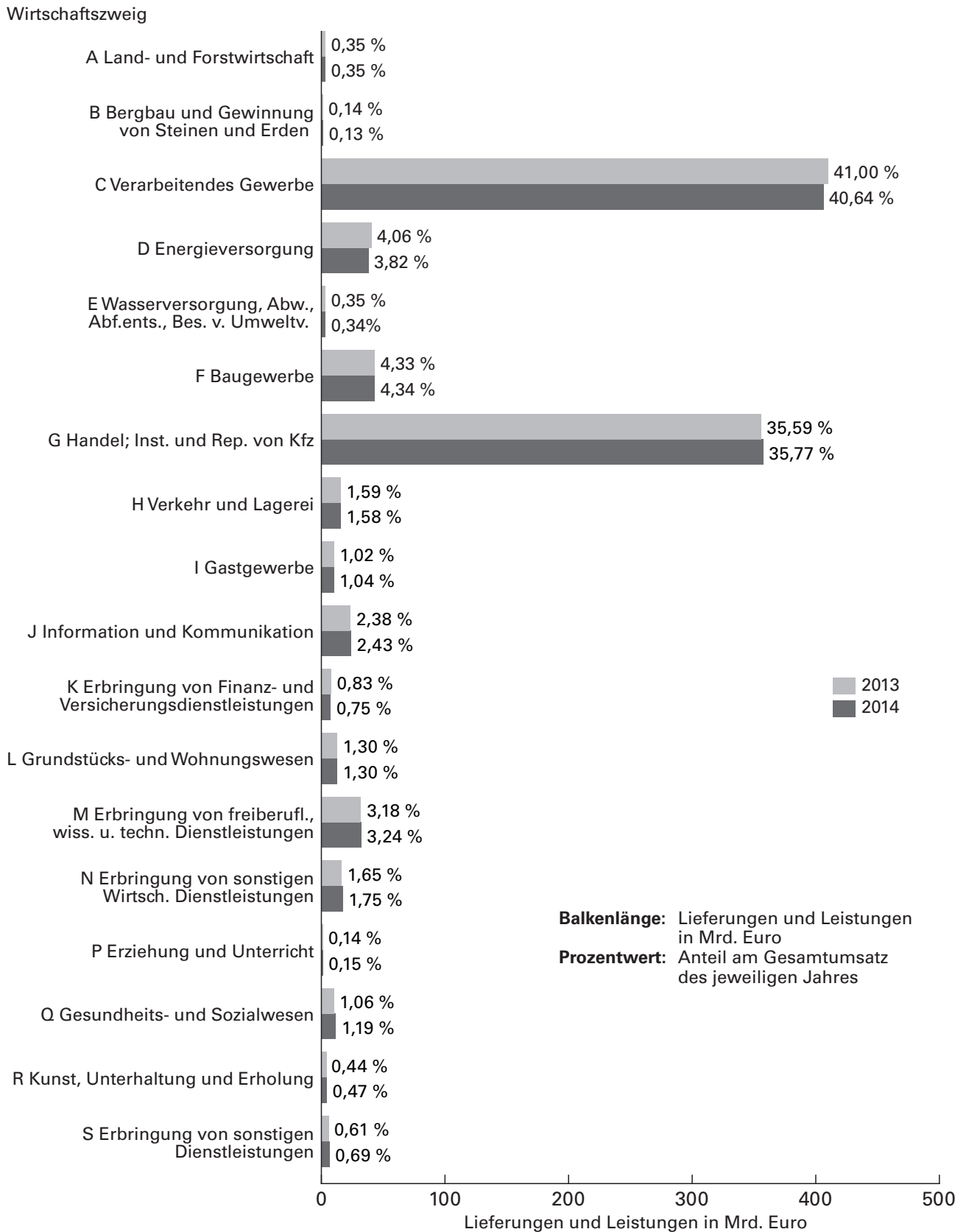
1. Umsatzsteuerpflichtige, steuerbarer Umsatz und Umsatzsteuervorauszahlung in Baden-Württemberg 1997 bis 2014

Jahr	Steuerpflichtige ¹⁾	Steuerbarer Umsatz ²⁾	Davon		Umsatzsteuervorauszahlung ²⁾
			Lieferungen und Leistungen ²⁾	Innergemeinschaftliche Erwerbe ²⁾	
	Anzahl	Mill. EUR			
1997	397 126	584 760	549 182	35 578	14 066
1998	404 428	622 155	581 997	40 158	14 076
1999	405 554	652 816	610 485	42 331	14 946
2000	407 807	711 070	661 039	50 032	13 782
2001	409 625	731 041	680 407	50 634	12 902
2002	409 401	731 331	683 527	47 803	13 137
2003	405 797	741 375	693 126	48 249	12 741
2004	412 020	766 589	712 485	54 104	12 925
2005	419 088	804 333	744 347	59 987	12 855
2006	426 470	878 966	810 195	68 770	12 886
2007	429 858	951 219	872 465	78 755	12 720
2008	439 887	989 933	910 043	79 890	13 514
2009	433 738	874 207	808 263	65 944	17 126
2010	437 831	959 144	880 504	78 640	15 853
2011	444 788	1 055 623	965 463	90 160	15 936
2012	449 469	1 056 604	965 666	90 938	15 530
2013	446 713	1 063 633	974 244	89 389	16 226
2014	447 800	1 095 326	999 034	96 292	18 744

1) Bis einschließlich 2001: mit Lieferungen und Leistungen von 16 617 EUR und mehr; 2002: mit Lieferungen und Leistungen von 16 620 Euro und mehr; ab 2003 mit Lieferungen und Leistungen von 17 500 Euro und mehr. – 2) Bis einschließlich 1999: in Euro umgerechnete DM-Werte (Umrechnungskurs 1,95583).

Zeichenerklärung: – nichts vorhanden
 . Zahlenwert unbekannt oder geheim zu halten
 – (Minuszeichen beim Umsatzsteuervorauszahlungsbetrag) Überschuss zugunsten der Steuerpflichtigen

Anteil der Wirtschaftszweige an den Lieferungen und Leistungen in Baden-Württemberg 2013 und 2014



2. Umsatzsteuerpflichtige, steuerbarer Umsatz und Umsatzsteuervorauszahlung in Baden-Württemberg 2014 nach Wirtschaftszweigen

Kennzeichnung	Wirtschaftszweig	Steuerpflichtige ¹⁾	Steuerbarer Umsatz		Umsatzsteuer vor Abzug der Vorsteuer		Abziehbare Vorsteuer	Umsatzsteuervorauszahlung
			insgesamt	darunter Lieferungen und Leistungen	insgesamt	darunter Lieferungen und Leistungen		
			1 000 EUR					
A	Land- und Forstwirtschaft, Fischerei	15 300	3 625 879	3 544 328	453 862	444 693	403 959	50 202
01	Landwirtschaft, Jagd u. damit verb. Tätigkeiten	14 157	3 073 637	2 999 630	363 512	355 461	335 849	27 957
01.1	Anbau einjähriger Pflanzen	3 017	545 297	535 655	61 005	59 900	62 930	- 1 778
01.11	Anbau v. Getr.(oh. Reis), Hülsenfr. u. Ölsaaten	50 895	.	.
01.12	Anbau von Reis	-	-	-	-	-	-	-
01.13	Anb. v. Gemüse u.Melonen sow. Wurzeln u. Knollen	136	92 167	89 172	7 319	6 991	8 893	- 1 568
01.13.1	Anbau von Gemüse und Melonen	123	89 645	86 654	7 070	6 743	8 615	- 1 538
01.13.2	Anbau v. Kartoffeln sow. sonst. Wurzeln u. Knollen	13	2 522	2 518	249	248	278	- 29
01.14	Anbau von Zuckerrohr	-	-	-	-	-	-	-
01.15	Anbau von Tabak	57	.	.
01.16	Anbau von Faserpflanzen	189	.	.
01.19	Anbau von sonstigen einjährigen Pflanzen	76	16 974	15 941	1 853	1 767	1 340	514
01.19.1	Anbau von Zierpflanzen zum Schnitt	49	13 182	12 346	1 439	1 368	1 031	408
01.19.2	Erzeugung v. Blumensamen	-	-	-	-	-	-	-
01.19.9	Anbau v. sonst. einjährig. Pflanzen a.n.g.	27	3 793	3 594	414	399	309	105
01.2	Anbau mehrjähr. Pflanzen	1 235	245 334	240 084	31 314	30 551	15 707	15 619
01.21	Anbau von Wein- und Tafeltrauben	937	201 527	197 723	26 517	25 903	12 348	14 174
01.22	Anbau von tropischen u. subtropischen Früchten	5	.	.
01.23	Anbau von Zitrusfrüchten	3	223	215	22	21	27	- 5
01.24	Anbau von Kern- und Steinobst	208	27 512	26 737	3 066	2 981	2 046	1 025
01.25	Anbau v. sonstigem Obst und Nüssen	58	8 350	7 825	854	805	635	219
01.25.1	Anbau von Erdbeeren	11	3 083	2 921	297	277	222	75
01.25.9	Anbau v. sonst. Obst (oh. Erdbeeren) u. Nüss.	47	5 266	4 903	557	528	413	145
01.26	Anbau von ölhaltigen Früchten	12	.	.
01.27	Anbau von Pflanzen zur Herstellung v. Getränken	5	712	712	75	75	45	30
01.28	Anb. v. Gewürzpfl., Pfl. f. arom., nark. u. pharm. Zw.	13	.	.
01.29	Anbau sonstiger mehrjähriger Pflanzen	21	6 727	6 590	750	734	586	165
01.30	Betr. v. Baumschulen sow. Anb. v. Pfl. z. Vermehr. zw.	322	142 849	129 469	14 606	13 424	10 522	4 085
01.30.1	Anb. v. Zimmerpflanzen, Beet- und Balkonpflanzen	171	69 689	63 158	7 139	6 527	5 214	1 924
01.30.2	Betrieb von Baumschulen	151	73 160	66 311	7 468	6 897	5 308	2 161
01.4	Tierhaltung	2 282	482 807	477 135	53 476	52 685	56 339	- 2 770
01.41	Haltung von Milchkühen	1 248	202 557	201 580	23 011	22 844	27 268	- 4 194
01.42	Haltung von anderen Rindern	34	7 990	7 937	955	946	982	- 32
01.43	Haltung von Pferden und Eseln	190	34 394	33 130	5 772	5 546	4 461	1 312

Noch: **2. Umsatzsteuerpflichtige, steuerbarer Umsatz und Umsatzsteuervorauszahlung in Baden-Württemberg 2014**
nach Wirtschaftszweigen

Kennzeichnung	Wirtschaftszweig	Steuerpflichtige ¹⁾	Steuerbarer Umsatz		Umsatzsteuer vor Abzug der Vorsteuer		Abziehbare Vorsteuer	Umsatzsteuervorauszahlung
			insgesamt	darunter Lieferungen und Leistungen	insgesamt	darunter Lieferungen und Leistungen		
		Anzahl	1 000 EUR					
01.44	Haltung von Kamelen	-	-	-	-	-	-	-
01.45	Haltung von Schafen und Ziegen	118	10 489	10 387	1 421	1 406	1 687	- 259
01.46	Haltung von Schweinen	426	132 744	132 031	12 943	12 861	13 733	- 778
01.47	Haltung von Geflügel	105	63 866	62 321	5 169	5 029	5 095	89
01.49	Sonstige Tierhaltung	161	30 767	29 750	4 205	4 053	3 113	1 093
01.5	Gemischte Landwirtschaft	6 394	1 400 265	1 376 556	169 960	167 173	163 672	6 328
01.6	Erbring. v. landwirtsch. Dienstleistungen	899	254 928	238 635	32 785	31 374	26 431	6 355
01.61	Erbr. v. landw. Dienstl. für den Pflanzenbau	387	88 327	87 253	14 781	14 579	11 559	3 223
01.62	Erbr. v. landw. Dienstl. für die Tierhaltung	250	97 014	84 876	9 574	8 678	8 616	958
01.63	Nach d. Ernte anf. Tätigk. i. d. pflanzl. Erzeugung	21	8 738	8 570	1 105	1 073	965	140
01.64	Saatgutaufbereitung	241	60 849	57 937	7 325	7 043	5 292	2 033
01.7	Jagd, Fallenstellerei u. damit verb. Tätigkeiten	8	2 156	2 097	366	354	248	118
02	Forstwirtschaft und Holzeinschlag	1 073	530 959	524 237	88 085	87 051	66 481	21 610
02.1	Forstwirtschaft	226	225 825	224 347	36 075	35 831	33 182	2 893
02.2	Holzeinschlag	201	56 351	55 617	9 506	9 423	5 614	3 895
02.3	Sammeln v. wild wachsend. Produkten (oh. Holz)	-	-	-	-	-	-	-
02.4	Erbr. v. Dienstleistungen f. Forstw. u. Holzeinschlag	646	248 784	244 273	42 505	41 797	27 685	14 822
03	Fischerei und Aquakultur	70	21 282	20 461	2 264	2 181	1 629	636
03.1	Fischerei	22	4 515	4 426	545	538	312	233
03.11	Meeresfischerei	-	-	-	-	-	-	-
03.12	Süßwasserfischerei	22	4 515	4 426	545	538	312	233
03.2	Aquakultur	48	16 767	16 036	1 719	1 643	1 317	403
03.21	Meeressaquakultur	5	1 376	1 354	136	132	141	- 5
03.22	Süßwasseraquakultur	43	15 391	14 682	1 583	1 511	1 175	408
B	Bergbau und Gewinnung von Steinen und Erden	241	1 298 246	1 270 935	214 765	210 047	164 018	50 747
05	Kohlenbergbau	-	-	-	-	-	-	-
05.1	Steinkohlenbergbau	-	-	-	-	-	-	-
05.2	Braunkohlenbergbau	-	-	-	-	-	-	-
06	Gewinnung von Erdöl und Erdgas	-	-	-	-	-	-	-
06.1	Gewinnung von Erdöl	-	-	-	-	-	-	-
06.2	Gewinnung von Erdgas	-	-	-	-	-	-	-
07	Erzbergbau	3	1 347	1 347	229	229	143	86
07.1	Eisenerzbergbau	-	-	-	-	-	-	-
07.2	NE-Metallerzbergbau	3	1 347	1 347	229	229	143	86

Noch: **2. Umsatzsteuerpflichtige, steuerbarer Umsatz und Umsatzsteuervorauszahlung in Baden-Württemberg 2014**
nach Wirtschaftszweigen

Kennzeichnung	Wirtschaftszweig	Steuerpflichtige ¹⁾	Steuerbarer Umsatz		Umsatzsteuer vor Abzug der Vorsteuer		Abziehbare Vorsteuer	Umsatzsteuervorauszahlung
			insgesamt	darunter Lieferungen und Leistungen	insgesamt	darunter Lieferungen und Leistungen		
		Anzahl						
07.21	Bergbau auf Uran- und Thoriumerze	–	–	–	–	–	–	–
07.29	Sonstiger NE-Metallerzbergbau	3	1 347	1 347	229	229	143	86
08	Gewinnung v. Steinen und Erden, sonst. Bergbau	208 452	.	.
08.1	Gewinn. v. Natursteinen, Kies, Sand, Ton u.Kaolin	166 548	.	.
08.11	Gewinn. v. Natursteinen, Kies, Sand, Ton u.Kaolin	79	491 697	484 285	85 324	83 945	62 984	22 340
08.12	Gewinnung von Kies, Sand, Ton und Kaolin	82 603	.	.
08.9	Sonst. Bergbau; Gewinn. v. Steinen u. Erden a.n.g.	41 904	.	.
08.91	Bergbau auf chemische und Düngemittelminerale	–	–	–	–	–	–	–
08.92	Torfgewinnung	5 028	.	.
08.93	Gewinnung von Salz	29 889	.	.
08.99	Gewinnung von Steinen und Erden a.n.g.	16	55 767	53 953	7 246	6 987	6 183	1 063
09	Erbr. v. DL. f. d. Bergb. u. f. d. Gew. v. Steinen u. Erden	1 365	.	.
09.1	Erbr. v. DL f. d. Gewinnung von Erdöl und Erdgas	–	–	–	–	–	–	–
09.9	Erbr. v. DL f. d. sonst. Bergb. u. d. Gew. v. Steinen und Erden	1 365	.	.
C	Verarbeitendes Gewerbe	41 220	454 026 790	406 041 544	52 894 602	44 104 896	55 476 837	– 2 503 830
10	Herstellung v. Nahrungs- und Futtermitteln	4 523	17 307 543	15 694 549	1 292 118	1 142 829	1 479 201	– 187 045
10.1	Schlachten und Fleischverarbeitung	1 869	3 615 856	3 522 989	274 123	265 622	287 703	– 13 564
10.11	Schlachten (ohne Schlachten von Geflügel)	108	1 136 404	1 113 168	77 755	75 505	95 891	– 18 136
10.12	Schlachten von Geflügel	13	9 532	9 510	1 468	1 464	596	872
10.13	Fleischverarbeitung	1 748	2 469 920	2 400 311	194 900	188 653	191 216	3 699
10.2	Fischverarbeitung	8	12 287	9 282	820	564	848	– 28
10.3	Obst- und Gemüseverarbeitung	115	1 337 416	1 140 295	128 248	100 349	138 990	– 10 741
10.31	Kartoffelverarbeitung	9	18 216	17 834	1 366	1 295	3 169	– 1 803
10.32	Herstellung von Frucht- und Gemüsesäften	79	881 815	746 232	95 520	73 172	94 666	856
10.39	Sonstige Verarbeitung von Obst und Gemüse	27	437 385	376 229	31 361	25 881	41 156	– 9 795
10.4	Herstellung v. pflanzl. u. tierisch. Ölen und Fetten	31	875 624	626 433	87 088	69 303	51 934	35 153
10.41	Herst. v. Ölen u. Fetten (oh. Marg. u. ä. Nahr.fette)
10.42	Herstellung von Margarine u. ä. Nahrungsfetten
10.5	Milchverarbeitung	102	3 873 875	3 349 530	236 376	195 487	328 446	– 91 878
10.51	Milchverarbeitung (ohne Herst. v. Speiseeis)	56	3 860 235	3 337 170	235 014	194 235	327 504	– 92 298
10.52	Herstellung von Speiseeis	46	13 639	12 360	1 362	1 252	942	420
10.6	Mahl- und Schälmmühlen, H. v. Stärke u. -erzeugn.	194	787 435	736 241	53 939	49 405	64 624	– 11 609
10.61	Mahl- und Schälmmühlen

Noch: **2. Umsatzsteuerpflichtige, steuerbarer Umsatz und Umsatzsteuervorauszahlung in Baden-Württemberg 2014**
nach Wirtschaftszweigen

Kennzeichnung	Wirtschaftszweig	Steuerpflichtige ¹⁾	Steuerbarer Umsatz		Umsatzsteuer vor Abzug der Vorsteuer		Abziehbare Vorsteuer	Umsatzsteuervorauszahlung
			insgesamt	darunter Lieferungen und Leistungen	insgesamt	darunter Lieferungen und Leistungen		
		Anzahl	1 000 EUR					
10.62	Herstellung von Stärke und Stärkezeugnissen
10.7	Herstellung von Back- und Teigwaren	1 915	2 836 524	2 766 098	232 562	226 663	210 195	22 612
10.71	Herstellung von Backwaren (oh. Dauerbackwaren)	1 832	2 271 178	2 241 928	193 399	190 970	158 740	34 903
10.72	Herstellung von Dauerbackwaren	9	4 079	3 438	479	357	312	167
10.73	Herstellung von Teigwaren	74	561 266	520 732	38 684	35 336	51 143	- 12 459
10.8	Herstellung von sonstigen Nahrungsmitteln	233	3 271 808	3 022 638	232 372	203 803	348 906	- 116 533
10.81	Herstellung von Zucker
10.82	Herst. von Süßwaren (ohne Dauerbackwaren)	70	1 057 729	978 607	70 854	58 869	113 268	- 42 414
10.83	Verarb. v. Kaffee u. Tee, Herst. v. Kaffee-Ersatz	27	33 317	32 561	3 704	3 618	2 578	1 125
10.84	Herstellung von Würzmitteln und Soßen
10.85	Herstellung von Fertiggerichten
10.86	Herst. v. homogenisiert. und diätet. Nahrungsm.	25	152 822	138 065	11 999	10 132	16 709	- 4 710
10.89	Herst. von sonst. Nahrungsmitteln a.n.g.	78	486 556	427 896	34 072	28 911	42 114	- 8 042
10.9	Herstellung von Futtermitteln	56	696 720	521 042	46 590	31 634	47 555	- 457
10.91	Herstellung von Futtermitteln für Nutztiere	27	611 722	447 074	41 965	28 225	40 932	1 037
10.92	Herstellung von Futtermitteln für sonstige Tiere	29	84 998	73 969	4 626	3 409	6 623	- 1 493
11	Getränkeherstellung	545	3 031 628	2 840 087	514 533	480 909	371 565	142 969
11.01	Herstellung von Spirituosen	184	510 126	481 035	90 712	85 612	67 753	22 960
11.02	Herstellung von Traubenwein	139	690 039	673 640	124 312	121 453	84 165	40 148
11.03	Herstellung v. Apfelwein u. anderen Fruchtweinen	34	13 073	12 179	2 391	2 225	1 330	1 062
11.04	Herst. v. Wermutwein u. sonst. aromat. Weinen	-	-	-	-	-	-	-
11.05	Herstellung von Bier	125	785 185	768 291	130 319	127 528	87 588	42 731
11.06	Herstellung von Malz	15	226 461	198 217	33 876	29 829	24 469	9 407
11.07	H. v. Erfrisch.getränken; Gewinn. nat. Mineralwässer	48	806 745	706 725	132 922	114 263	106 260	26 662
12	Tabakverarbeitung	8	187 320	172 503	25 229	22 415	16 541	8 687
13	Herstellung von Textilien	943	3 068 801	2 672 660	403 382	328 199	372 079	31 382
13.1	Spinnstoffaufbereitung und Spinnerei	60	561 102	468 974	60 557	43 122	64 646	- 4 011
13.2	Weberei	53	332 124	280 243	38 564	28 707	40 511	- 1 947
13.3	Veredlung von Textilien und Bekleidung	335	278 204	255 802	44 681	40 426	29 184	15 497
13.9	Herstellung von sonstigen Textilwaren	495	1 897 371	1 667 642	259 580	215 944	237 738	21 843
13.91	Herstellung von gewirktem und gestricktem Stoff	79	529 396	453 706	76 907	62 526	66 928	9 979
13.92	Herst. v. konfektioniert. Textilwaren (ohne Bekleidung)	175	560 349	488 685	90 869	77 263	73 569	17 300
13.93	Herstellung von Teppichen	13	16 720	15 602	2 158	1 947	1 656	502
13.94	Herstellung von Seilerwaren	17	10 497	8 927	1 659	1 360	959	700

Noch: **2. Umsatzsteuerpflichtige, steuerbarer Umsatz und Umsatzsteuervorauszahlung in Baden-Württemberg 2014**
nach Wirtschaftszweigen

Kennzeichnung	Wirtschaftszweig	Steuerpflichtige ¹⁾	Steuerbarer Umsatz		Umsatzsteuer vor Abzug der Vorsteuer		Abziehbare Vorsteuer	Umsatzsteuervorauszahlung
			insgesamt	darunter Lieferungen und Leistungen	insgesamt	darunter Lieferungen und Leistungen		
		Anzahl	1 000 EUR					
13.95	Herst. v. Vliesstoff u. Erzeugn. daraus (ohne Bekleidung)	17	350 641	315 896	34 523	27 922	47 266	- 12 744
13.96	Herstellung von technischen Textilien	110	335 758	302 287	40 386	34 026	38 274	2 111
13.99	Herstellung von sonst. Textilwaren a.n.g.	84	94 010	82 540	13 079	10 900	9 084	3 995
14	Herstellung von Bekleidung	593	3 565 152	3 166 438	491 275	415 524	455 259	36 016
14.1	Herst. von Bekleidung (ohne Pelzbekleidung)	541	3 487 092	3 094 354	477 837	403 221	446 804	31 033
14.11	Herstellung von Lederbekleidung	15	31 291	25 501	5 328	4 228	3 138	2 190
14.12	Herstellung v. Arbeits- und Berufsbekleidung	31	108 104	93 580	16 969	14 209	13 275	3 694
14.13	Herstellung von sonstiger Oberbekleidung	296	1 877 457	1 656 253	232 554	190 526	241 849	- 9 295
14.14	Herstellung von Wäsche	64	934 075	823 920	147 781	126 852	119 823	27 958
14.19	H. v. sonst. Bekleidung u. Bekleidungszubeh. a.n.g.	135	536 165	495 100	75 205	67 406	68 719	6 485
14.2	Herstellung von Pelzwaren	11	4 892	3 603	570	326	430	141
14.3	H. v. Bekleid. a. gewirktem und gestricktem Stoff	41	73 169	68 481	12 868	11 977	8 025	4 842
14.31	Herstellung von Strumpfwaren	6	5 890	5 815	756	742	572	184
14.39	H. v. sonst. Bekleid. aus gewirkt. u. gestrickt.Stoff	35	67 279	62 666	12 112	11 236	7 454	4 658
15	Herstellung von Leder, Lederwaren und Schuhen	227	717 347	576 482	82 137	55 373	88 029	- 5 892
15.1	H. v. Leder u. Lederwaren (oh. H.v.Lederbekleid.)	150	517 767	409 390	49 290	28 698	63 799	- 14 510
15.11	H. v. Leder u. -faserst; Zuricht.u. Färb. v. Fellen	35	298 090	229 944	26 080	13 132	40 539	- 14 459
15.12	Lederverarbeitung (oh. Herst. v. Lederbekl.)	115	219 677	179 445	23 210	15 566	23 260	- 50
15.2	Herstellung von Schuhen	77	199 579	167 093	32 847	26 675	24 230	8 617
16	H. v. Holz-, Flecht-, Korb- u. Korkwaren (ohne Möbel)	2 620	5 006 665	4 599 600	739 801	662 663	625 927	113 898
16.1	Säge-, Hobel- und Holzimprägnierwerke	585	2 297 821	2 114 748	321 977	287 269	298 846	23 147
16.2	H. v. sonst. Holz-, Korb-, Flecht- u. Korbw. (ohne Möbel)	2 035	2 708 844	2 484 852	417 824	375 394	327 080	90 751
16.21	H. v. Furnier-, Sperrholz-, Holzfaser- u. Holzspanpl.	53	576 434	488 498	66 616	49 910	65 354	1 262
16.22	Herstellung von Parketttafeln
16.23	H. v. s. Konstr.-, Fertigb., Ausb. el. u. Fertigt. a. Hz.	1 482	1 354 020	1 297 469	227 341	216 618	165 039	62 310
16.24	H. v. Verpack.mitt., Lagerbeh. u. Ladungsträg. a. Holz	180	499 328	436 119	77 880	65 969	62 918	14 961
16.29	H. v. Holzw. a.n.g., Korb-, Flecht- u. Korbw. (ohne Möbel)
17	Herstellung von Papier, Pappe und Waren daraus	408	9 703 162	8 464 612	1 334 154	1 099 203	1 201 492	133 031
17.1	H. v. Holz- u. Zellstoff, Papier, Karton u. Pappe	110	5 070 130	4 347 258	652 711	515 628	646 358	6 473
17.11	Herstellung von Holz- und Zellstoff	10	39 593	35 907	4 070	3 378	4 368	- 298
17.12	Herstellung von Papier, Karton und Pappe	100	5 030 537	4 311 351	648 640	512 250	641 990	6 770
17.2	Herst. von Waren aus Papier, Karton und Pappe	298	4 633 032	4 117 354	681 444	583 575	555 135	126 559

Noch: **2. Umsatzsteuerpflichtige, steuerbarer Umsatz und Umsatzsteuervorauszahlung in Baden-Württemberg 2014**
nach Wirtschaftszweigen

Kennzeichnung	Wirtschaftszweig	Steuerpflichtige ¹⁾	Steuerbarer Umsatz		Umsatzsteuer vor Abzug der Vorsteuer		Abziehbare Vorsteuer	Umsatzsteuervorauszahlung
			insgesamt	darunter Lieferungen und Leistungen	insgesamt	darunter Lieferungen und Leistungen		
Anzahl								
17.21	H. v. Wellpapier u. -pappe sow. v. Verp. a. Pap., Kart. u. Pappe	165	2 771 343	2 527 281	415 833	369 524	334 211	81 871
17.22	H. v. Haush.-, Hyg.- u. Toi.art. a. Zells., Pap. u. Pappe	12	95 760	84 299	13 466	11 333	12 206	1 259
17.23	H. v. Schreibw. u. Bürobed. a. Papier, Karton u. Pappe	91 675	.	.
17.24	Herstellung von Tapeten	18 881	.	.
17.29	H. v. sonstigen Waren a. Papier, Karton u. Pappe	64	874 322	767 541	112 448	92 162	99 833	12 615
18	H. v. Druckerz.; Vervielf. v. bespielt. Ton-, Bild- u. Datenträgern	2 137	3 415 320	3 279 478	557 832	532 206	399 464	158 323
18.1	Herstellung von Druckerzeugnissen	2 019	3 341 356	3 207 064	544 169	518 836	390 769	153 355
18.11	Drucken von Zeitungen	55	335 443	326 887	48 324	46 699	31 729	16 595
18.12	Drucken a.n.g.	1 132	2 326 356	2 226 283	380 158	361 147	289 374	90 766
18.13	Druck- und Mediovorstufe	673	547 264	526 417	93 323	89 539	56 852	36 445
18.14	Binden v. Druckerzeugn. u. damit verbund.Dienstl.	159	132 293	127 477	22 363	21 451	12 814	9 549
18.2	Vervielfält. v. bespielt. Ton-, Bild- u. Datenträg.	118	73 964	72 414	13 663	13 370	8 695	4 968
19	Kokerei und Mineralölverarbeitung	19	10 341 093	9 198 093	1 318 177	1 198 080	425 189	892 988
19.1	Kokerei	-	-	-	-	-	-	-
19.2	Mineralölverarbeitung	19	10 341 093	9 198 093	1 318 177	1 198 080	425 189	892 988
20	Herst. von chemischen Erzeugnissen	700	15 345 933	12 853 606	2 077 361	1 610 956	1 756 751	321 096
20.1	H. v. chem. Grdst., Düngem., Kunst- u. syn. Kaut. i. Primärformen	201	3 283 489	2 617 189	506 240	384 979	374 826	131 678
20.11	Herstellung von Industriegasen	14	148 757	144 527	23 070	22 266	17 532	5 538
20.12	Herstellung von Farbstoffen und Pigmenten	13	23 018	19 322	3 069	2 367	3 256	- 187
20.13	H. v. sonst. anorganischen Grundstoff.u.Chemikalien	26	315 367	265 073	42 466	32 910	36 668	5 797
20.14	H. v. sonst. organischen Grundstoff. u. Chemikalien	66	1 272 382	1 009 280	168 331	123 669	124 238	44 357
20.15	Herst. v. Düngemitteln u. Stickstoffverbindungen	11	52 938	42 649	8 397	6 449	5 577	2 819
20.16	Herstellung von Kunststoffen in Primärformen	71	1 471 026	1 136 339	260 908	197 317	187 555	73 353
20.17	H. v. synthetischem Kautschuk in Primärformen	-	-	-	-	-	-	-
20.2	H. v. Schäd.bekämpf.-, Pflanz.sch.- u. Desinf.m.	10	36 251	32 991	4 134	3 515	3 556	578
20.3	Herst. v. Anstrichmitteln, Druckfarben und Kitten	78	2 737 118	2 377 280	349 332	280 980	315 407	33 925
20.4	H. v. Seif., Wasch-, Reing.-Körp.pfl. m. sow. Duftst.	164	3 514 668	2 830 845	583 203	453 334	378 237	204 966
20.41	H. v. Seifen, Wasch-, Reinigungs- u. Poliermitt.	66	373 063	348 626	59 179	54 536	47 467	11 712
20.42	H. v. Körperpflegemitteln und Duftstoffen	98	3 141 605	2 482 219	524 024	398 798	330 770	193 254
20.5	Herstellung v. sonstigen chemischen Erzeugnissen	233	4 943 976	4 348 834	540 384	429 033	597 262	- 56 879
20.51	Herstellung von pyrotechnischen Erzeugnissen	20	11 707	10 753	1 615	1 471	1 219	396
20.52	Herstellung von Klebstoffen	20	636 827	551 813	67 023	50 872	77 254	- 10 231
20.53	Herstellung von etherischen Ölen	5	54 488	43 363	7 359	5 250	5 193	2 166
20.59	Herst. v. sonstigen chem. Erzeugn. a.n.g.	188	4 240 954	3 742 905	464 386	371 439	513 597	- 49 211

Noch: **2. Umsatzsteuerpflichtige, steuerbarer Umsatz und Umsatzsteuervorauszahlung in Baden-Württemberg 2014**
nach Wirtschaftszweigen

Kennzeichnung	Wirtschaftszweig	Steuerpflichtige ¹⁾	Steuerbarer Umsatz		Umsatzsteuer vor Abzug der Vorsteuer		Abziehbare Vorsteuer	Umsatzsteuervorauszahlung
			insgesamt	darunter Lieferungen und Leistungen	insgesamt	darunter Lieferungen und Leistungen		
		Anzahl	1 000 EUR					
20.6	Herstellung von Chemiefasern	14	830 431	646 467	94 068	59 115	87 463	6 828
21	Herstellung von pharmazeutischen Erzeugnissen	161	20 414 880	18 113 003	2 721 195	2 287 115	3 409 645	- 676 434
21.1	Herstellung von pharmazeutischen Grundstoffen	25	348 400	334 210	19 248	16 555	43 896	- 24 648
21.2	H. v. pharmaz. Spezialit. u. sonst. pharmaz. Erzeugn.	136	20 066 479	17 778 794	2 701 947	2 270 560	3 365 750	- 651 787
22	Herstellung von Gummi- und Kunststoffwaren	1 418	22 277 338	19 145 650	2 956 688	2 361 774	2 564 667	440 105
22.1	Herstellung von Gummiwaren	142	7 652 944	6 111 629	874 487	581 638	734 758	185 772
22.11	Herstellung und Runderneuerung von Bereifungen
22.19	Herstellung von sonstigen Gummiwaren
22.2	Herstellung von Kunststoffwaren	1 276	14 624 394	13 034 021	2 082 202	1 780 136	1 829 909	254 332
22.21	Herst. v. Platten, Folien, Schläuch. u. Prof. a. Kunst.	138	1 496 497	1 276 365	196 175	154 350	174 560	21 615
22.22	H. v. Verpackungsmitteln aus Kunststoffen	144	2 726 816	2 360 564	400 288	330 706	358 215	43 804
22.23	H.v. Baubedarfsartikeln aus Kunststoffen	142	2 772 034	2 584 182	441 309	405 619	386 970	54 340
22.29	Herstellung von sonstigen Kunststoffwaren	852	7 629 046	6 812 910	1 044 430	889 460	910 165	134 573
23	H. v. Glas, Glasw., Keramik, Verarb. v. Steinen u. Erden	1 673	7 621 806	7 208 135	1 188 178	1 109 818	954 347	233 842
23.1	Herstellung von Glas und Glaswaren	218	1 563 388	1 439 826	237 333	213 937	189 638	47 695
23.11	Herstellung von Flachglas	34	167 605	158 265	26 300	24 525	25 231	1 069
23.12	Veredlung u. Bearbeit. von Flachglas	72	172 545	162 022	28 386	26 399	17 034	11 353
23.13	Herstellung von Hohlglas	26	627 787	578 602	99 447	90 102	77 066	22 381
23.14	Herstellung von Glasfasern und Waren daraus	17	62 253	46 798	10 551	7 614	7 297	3 254
23.19	Herst., Veredl., Bearb. v. so. Glas einschl. techn. Gl.	69	533 198	494 138	72 649	65 297	63 010	9 639
23.2	H. v. feuerfest. keramisch. Werkstoffen und Waren	13	24 285	24 129	2 710	2 681	1 574	1 136
23.3	Herstellung von keramischen Baumaterialien	42	291 061	277 263	47 092	44 471	37 226	9 867
23.31	H. v. keramisch. Wand- und Bodenfliesen u. -platten	17	20 816	17 874	2 529	1 970	2 353	176
23.32	Herst. von Ziegeln und sonstiger Baukeramik	25	270 246	259 389	44 563	42 501	34 872	9 691
23.4	H. v. sonst. Porzellan- u. keramischen Erzeugnissen	137	947 009	838 033	86 468	65 774	88 784	- 2 306
23.41	H. v. keram. Haushaltsw. und Ziergegenständen
23.42	Herstellung von Sanitärkeramik
23.43	Herst. v. Isolatoren und Isolierteilen a. Keramik
23.44	H. v. keram. Erzeugnissen für sonst. techn. Zwecke	22	577 301	548 173	44 318	38 784	49 856	- 5 538
23.49	Herst. von sonstigen keramischen Erzeugnissen	28	19 242	18 098	2 937	2 722	2 059	878
23.5	Herst. von Zement, Kalk und gebranntem Gips	18	1 231 246	1 201 851	228 080	222 497	162 045	66 035
23.51	Herstellung von Zement
23.52	Herstellung von Kalk und gebranntem Gips

Noch: **2. Umsatzsteuerpflichtige, steuerbarer Umsatz und Umsatzsteuervorauszahlung in Baden-Württemberg 2014**
nach Wirtschaftszweigen

Kennzeichnung	Wirtschaftszweig	Steuerpflichtige ¹⁾	Steuerbarer Umsatz		Umsatzsteuer vor Abzug der Vorsteuer		Abziehbare Vorsteuer	Umsatzsteuervorauszahlung
			insgesamt	darunter Lieferungen und Leistungen	insgesamt	darunter Lieferungen und Leistungen		
		Anzahl	1 000 EUR					
23.6	H. v. Erzeugnissen aus Beton, Zement und Gips	392	2 219 775	2 163 778	378 964	368 469	301 323	77 641
23.61	H. v. Erzg. a. Beton, Zement u. Kalksandstein f. d. Bau
23.62	Herstellung von Gipserzeugnissen für den Bau	6	7 358	6 883	1 118	1 027	974	144
23.63	Herstellung von Frischbeton (Transportbeton)	136	885 589	879 888	165 410	164 328	129 387	36 023
23.64	H. v. Mörtel u. and. Beton (Trockenbeton)	17	22 043	21 518	3 794	3 695	3 119	675
23.65	Herstellung von Faserzementwaren
23.69	H. v. sonst. Erzg. a. Beton, Zement und Gips a.n.g.	33	46 961	43 857	8 210	7 620	4 980	3 230
23.7	Be- u. Verarb.v. Naturwerksteinen u. Naturst. a.n.g.	768	328 074	311 476	59 245	56 090	33 645	25 600
23.9	H. v. Schleifk., -mitt, sow. Erz. a. nichtmet. Min.a.n.g.	85	1 016 967	951 778	148 286	135 900	140 113	8 173
23.91	H. v. Schleifkörpern u. Schleifmitteln a. Unterlage	28	228 193	209 152	24 983	21 365	24 911	72
23.99	H. v. sonst. Erzeugn. aus nichtmet. Mineral. a.n.g.	57	788 774	742 626	123 303	114 535	115 202	8 101
24	Metallerzeugung und -bearbeitung	1 215	16 545 447	13 892 701	2 435 714	1 932 030	2 124 949	314 144
24.1	Erz. von Roheisen, Stahl u.Ferrolegerungen	330	2 159 823	1 689 371	426 277	336 894	275 513	150 764
24.2	H. v. Stahlr., -form., -verschl., -verb. a. Stahl	115	792 304	663 658	132 880	108 439	96 163	36 739
24.3	Sonst. erste Bearb. von Eisen und Stahl	63	355 639	289 651	58 394	45 856	41 148	17 246
24.31	Herstellung von Blankstahl	27	25 822	23 622	4 390	3 972	2 450	1 940
24.32	H. v. Kaltband m. e. Breite v. weniger als 600 mm
24.33	Herstellung von Kaltprofilen
24.34	Herstellung von kaltgezogenem Draht	21	148 208	144 932	26 328	25 706	19 936	6 392
24.4	Erzeug. u. erste Bearb. von NE-Metallen	497	8 616 135	7 120 307	1 156 175	872 168	1 156 641	2 962
24.41	Erzeug. u. erste Bearb. von Edelmetallen	119	1 903 215	1 576 823	302 325	240 384	326 511	- 24 185
24.42	Erzeug. U. erste Bearb. von Aluminium	99	3 364 147	2 843 173	423 264	324 392	428 278	- 1 570
24.43	Erzeug. u. erste Bearb. von Blei, Zink und Zinn
24.44	Erzeug. u. erste Bearb. von Kupfer
24.45	Erzeug. u. erste Bearb. v. sonstigen NE-Metallen	245	500 191	476 843	83 438	79 016	62 719	20 702
24.46	Aufbereitung von Kernbrennstoffen	-	-	-	-	-	-	-
24.5	Gießereien	210	4 621 546	4 129 714	661 988	568 672	555 484	106 433
24.51	Eisengießereien	100	2 110 692	1 928 301	331 207	296 557	282 620	47 992
24.52	Stahlgießereien
24.53	Leichtmetallgießereien	91	1 678 133	1 451 124	263 125	219 994	192 903	70 745
24.54	Buntmetallgießereien
25	Herstellung von Metallerzeugnissen	8 951	37 526 358	34 706 850	5 457 111	4 944 381	4 448 410	1 012 110
25.1	Stahl- und Leichtmetallbau	1 152	3 821 479	3 521 695	605 774	548 921	475 900	130 494
25.11	Herstellung von Metallkonstruktionen	850	2 333 727	2 119 557	356 354	315 743	281 510	75 463
25.12	Herstellung von Ausbauelementen aus Metall	302	1 487 752	1 402 138	249 421	233 178	194 390	55 031

Noch: **2. Umsatzsteuerpflichtige, steuerbarer Umsatz und Umsatzsteuervorauszahlung in Baden-Württemberg 2014**
nach Wirtschaftszweigen

Kennzeichnung	Wirtschaftszweig	Steuerpflichtige ¹⁾	Steuerbarer Umsatz		Umsatzsteuer vor Abzug der Vorsteuer		Abziehbare Vorsteuer	Umsatzsteuervorauszahlung
			insgesamt	darunter Lieferungen und Leistungen	insgesamt	darunter Lieferungen und Leistungen		
		Anzahl	1 000 EUR					
25.2	H. v. Met.tanks, -behält.; H. v. Heizk.kess. f. Ztr.hz.	83	845 636	671 119	109 638	76 481	91 236	18 403
25.21	H. v. Heizkörpern u. -kesseln f. Zentralheiz.	24	289 705	214 685	42 016	27 762	30 568	11 448
25.29	H. v. Sammelbehält., Tanks u. ä. Behältern aus Metall	59	555 930	456 434	67 622	48 719	60 668	6 955
25.3	Herst. von Dampfkesseln (oh.Zentralheiz.kessel)	12	197 562	188 962	30 880	29 246	28 958	1 922
25.4	Herstellung von Waffen und Munition	38	737 616	674 595	81 027	69 053	81 742	- 715
25.5	H. v. Schmiede-, Pr., Zieh- u.Stanzt., metallurg.Erz.	348	4 110 674	3 740 490	576 873	528 931	476 597	100 335
25.6	Oberfl.veredl.u.Wärmebehandl.; Mech. a.n.g.	5 025	9 004 178	8 626 986	1 457 075	1 385 589	1 027 088	430 687
25.61	Oberflächenveredlung und Wärmebehandlung	676	2 340 029	2 256 717	407 627	391 822	281 708	125 916
25.62	Mechanik a.n.g.	4 349	6 664 149	6 370 269	1 049 447	993 767	745 380	304 771
25.7	H. v. Schneidw., Werkz., Schl., Besch. a. unedl. Met.	1 111	10 278 061	9 200 077	1 386 032	1 181 350	1 194 213	191 901
25.71	H. v. Schneidw. u.Besteck. aus unedlen Metallen	35	87 158	81 263	11 036	9 916	9 943	1 093
25.72	H. v. Schlöss. u. Beschläg. aus unedlen Metallen	143	2 003 802	1 733 841	256 143	204 851	228 227	27 916
25.73	Herstellung von Werkzeugen	933	8 187 101	7 384 973	1 118 853	966 583	956 043	162 891
25.73.1	Herstellung von Handwerkzeugen	510	3 971 559	3 602 743	562 846	492 897	464 008	98 887
25.73.2	H. v. Sägen u. v. Maschinenwerkzeug. f. d. Holzbearb.	9	195 139	165 804	26 644	21 070	18 961	7 683
25.73.3	H. v. auswechslb. Werkz. f. d. Metallbearb. a.n.g.	190	3 188 483	2 843 836	419 784	354 310	379 296	40 489
25.73.4	Herstellung von Geräten für die Landwirtschaft	13	63 287	57 974	7 903	6 893	8 271	- 368
25.73.5	Herstellung von sonstigen Werkzeugen	211	768 633	714 617	101 676	91 413	85 507	16 200
25.9	Herstellung von sonstigen Metallwaren	1 182	8 531 151	8 082 927	1 209 812	1 124 810	1 072 677	139 084
25.91	H. v. Fässern, Tromm., Dos., Eimern u.ä. Behält. a. Met.	32	90 598	87 856	10 815	10 295	7 146	3 669
25.92	H. v. Verpack. u. Verschl. a. Eisen, Stahl u. NE-Met.	39	585 331	543 546	70 236	62 297	63 068	7 168
25.93	H. v. Drahtwaren, Ketten und Federn	105	2 293 655	2 213 367	273 845	258 590	339 965	- 66 115
25.94	Herstellung von Schrauben und Nieten	125	2 971 114	2 844 239	476 378	452 289	366 900	109 477
25.99	Herstellung von sonst. Metallw. a.n.g.	881	2 590 452	2 393 918	378 539	341 340	295 598	84 885
26	H. v. DV-Gerät., elektron. u. opt. Erzeugnissen	2 345	30 736 441	27 769 804	4 328 415	3 772 397	3 497 889	832 356
26.1	H. v. elektronischen Bauelem. u. Leiterplatten	615	4 178 626	3 747 715	524 566	442 688	483 163	43 165
26.11	Herstellung von elektronischen Bauelementen	550	4 043 822	3 623 845	506 980	427 181	468 505	38 494
26.11.1	Herstellung von Solarzellen und Solarmodulen	95	240 029	217 582	30 027	25 755	25 439	4 588
26.11.9	Herstellung v. sonstigen elektron. Bauelementen	455	3 803 792	3 406 262	476 953	401 426	443 067	33 907
26.12	Herstellung von bestückten Leiterplatten	65	134 805	123 870	17 586	15 508	14 657	4 670
26.2	Herst. v. DV-Geräten und peripheren Geräten	278	5 484 089	5 270 306	1 317 933	1 277 651	730 870	587 066
26.3	H. v. Gerät. u. Einricht. d. Telekommunik.technik	232	1 886 359	1 621 060	292 857	242 514	218 812	74 063
26.4	Herst. von Geräten der Unterhaltungselektronik	117	2 247 978	1 793 709	369 133	282 823	269 193	99 941
26.5	H. v. Mess-, Kontr., Navi.- Instr. u. Vorr.; H. v. Uhren	885	12 378 827	11 205 212	1 436 471	1 213 502	1 313 227	123 248

Noch: **2. Umsatzsteuerpflichtige, steuerbarer Umsatz und Umsatzsteuervorauszahlung in Baden-Württemberg 2014**
nach Wirtschaftszweigen

Kennzeichnung	Wirtschaftszweig	Steuerpflichtige ¹⁾	Steuerbarer Umsatz		Umsatzsteuer vor Abzug der Vorsteuer		Abziehbare Vorsteuer	Umsatzsteuer-vorauszahlung
			insgesamt	darunter Lieferungen und Leistungen	insgesamt	darunter Lieferungen und Leistungen		
		Anzahl	1 000 EUR					
26.51	H. v. Mess-, Kontr.-, Navig- u. ä. Instr.u. Vorricht.	802	12 069 503	10 969 399	1 388 471	1 179 469	1 274 544	113 930
26.51.1	H. v. elektr. Mess-, Kont.-, Navi.- u. ä. Instr. u. Vorr.	750	11 510 256	10 439 087	1 325 012	1 121 496	1 211 949	113 066
26.51.2	H. v. nicht elektr. Mess-, Kont.-, Navi-Instr. u. Vor.	42	537 385	508 651	61 201	55 753	59 850	1 351
26.51.3	Herstellung von Prüfmaschinen	10	21 861	21 661	2 258	2 220	2 746	- 488
26.52	Herstellung von Uhren	83	309 324	235 813	48 000	34 033	38 683	9 318
26.6	H. v. Bestrahl.- u. Elektr.therap. u. elektromed. Ger.	101	920 509	738 562	119 763	92 396	90 502	29 261
26.7	H.v.opt. u.fotograf. Instrumenten u. Geräten	95	3 614 573	3 370 363	263 831	217 455	389 322	- 125 450
26.8	H. v. magnetischen u. optischen Datenträgern	22	25 479	22 877	3 862	3 368	2 800	1 062
27	Herstellung von elektrisch. Ausrüstungen	1 378	18 355 722	16 185 242	2 291 362	1 879 902	2 090 910	200 476
27.1	H. v. Elektromot., Transf., Vert.- u. -schalteinr.	353	7 834 750	6 839 738	965 854	776 805	918 129	47 747
27.11	H. v. Elektromot., Generat. und Transformatoren	209	6 667 986	5 827 769	792 146	632 509	793 295	- 1 148
27.12	H. v. Elektriz.verteil.- und -schalteinrichtungen	144	1 166 764	1 011 968	173 707	144 296	124 834	48 894
27.2	Herstellung von Batterien und Akkumulatoren	27	805 508	732 291	77 135	63 277	97 204	- 20 069
27.3	H. v. Kabeln u. elektr. Installationsmaterial	268	3 684 816	3 234 228	433 318	347 739	390 020	43 299
27.31	Herstellung von Glasfaserkabeln
27.32	H. v. sonst. elektron. u.elekt. Drähten u.Kabeln
27.33	Herstellung von elektr. Installationsmat.	157	2 489 957	2 310 739	270 146	236 105	259 293	10 853
27.4	Herst. von elektrischen Lampen und Leuchten	140	436 183	408 308	59 240	54 606	51 280	7 968
27.5	Herstellung von Haushaltsgeräten	44	1 374 873	1 105 604	223 389	172 316	154 844	68 545
27.51	Herst. von elektr. Haushaltsgeräten	39	1 356 864	1 087 902	221 713	170 699	152 967	68 746
27.52	Herst. v. nicht elektr. Haushaltsgeräten	5	18 008	17 702	1 675	1 617	1 877	- 201
27.9	H. v. sonst. elektr. Ausrüst. u. Geräten a.n.g.	546	4 219 592	3 865 074	532 427	465 158	479 433	52 986
28	Maschinenbau	4 055	67 364 394	61 788 412	6 787 837	5 733 706	8 394 239	- 1 606 150
28.1	H. v. nicht wirtschaftszweigspezifischen Masch.	523	13 803 570	12 715 973	1 310 045	1 103 687	1 581 417	- 271 341
28.11	H. v. Verbr.mot., Turb.(oh.Mot. f. Luft- u. Straßenfz.)	45	3 382 677	3 114 058	236 306	185 268	406 366	- 170 060
28.12	H. v. hydraul. u. pneumat. Komponenten u. Systemen	60	2 142 077	1 915 694	223 989	180 978	246 272	- 22 283
28.13	Herstellung von Pumpen und Kompressoren a.n.g.	100	1 886 383	1 733 449	192 919	163 877	213 768	- 20 849
28.14	Herstellung von Armaturen a.n.g.	82	2 510 012	2 282 407	241 331	198 088	274 679	- 33 322
28.15	H. v. Lagern, Getrieben, Zahnräd. u. Antriebsselem.	236	3 882 422	3 670 364	415 499	375 477	440 332	- 24 828
28.2	H. v. sonst. nicht wirtschaftszweigspez. Masch.	1 317	18 365 797	16 709 283	1 901 449	1 586 812	2 138 468	- 236 632
28.21	Herstellung von Öfen und Brennern	75	575 110	557 863	76 988	73 729	68 741	8 368
28.21.1	Herstellung von Solarwärmekollektoren	21	36 309	35 992	6 359	6 299	5 594	886
28.21.9	Herstellung von sonstigen Öfen und Brennern	54	538 801	521 870	70 629	67 429	63 148	7 481
28.22	Herstellung von Hebezeugen und Fördermitteln	166	4 715 906	4 138 300	481 774	372 027	563 790	- 82 016

Noch: **2. Umsatzsteuerpflichtige, steuerbarer Umsatz und Umsatzsteuervorauszahlung in Baden-Württemberg 2014**
nach Wirtschaftszweigen

Kennzeichnung	Wirtschaftszweig	Steuerpflichtige ¹⁾	Steuerbarer Umsatz		Umsatzsteuer vor Abzug der Vorsteuer		Abziehbare Vorsteuer	Umsatzsteuervorauszahlung
			insgesamt	darunter Lieferungen und Leistungen	insgesamt	darunter Lieferungen und Leistungen		
		Anzahl	1 000 EUR					
28.23	H. v. Büromasch. (oh. DV-Geräte u. periphere Ger.)	39	162 225	155 438	15 763	14 473	17 543	- 1 780
28.24	H. v. handgeführten Werkzeugen mit Motorantrieb	333	4 373 792	4 140 102	357 842	313 442	482 700	- 124 816
28.25	H. v. kälte- u. lufttechn. Erzgn., nicht f. d. Haush.	253	2 520 082	2 280 653	375 019	329 535	298 117	77 151
28.29	H. v. sonst nicht wirtsch. zweigspez. Masch. a.n.g.	451	6 018 682	5 436 927	594 064	483 607	707 578	- 113 538
28.3	Herstellung v. land- und forstwirtschaftl. Maschinen	88	4 713 613	3 917 224	461 637	310 334	997 117	- 535 480
28.4	Herstellung von Werkzeugmaschinen	577	9 206 946	8 679 593	918 123	818 906	1 081 484	- 164 071
28.41	H. v. Werkzeugmaschinen f. d. Metallbearbeitung	310	6 231 238	5 850 941	639 485	567 247	751 690	- 112 916
28.49	Herstellung von sonstigen Werkzeugmaschinen	267	2 975 708	2 828 653	278 638	251 659	329 793	- 51 155
28.9	H. v. Maschinen f. sonst. bestimmte Wirtschaftszweige	1 550	21 274 468	19 766 339	2 196 583	1 913 967	2 595 754	- 398 627
28.91	H. v. Masch. f. Met. erz., v. Walzwerkeintr. u. Gießmasch.	79	1 460 489	1 402 898	198 239	187 297	193 770	4 469
28.92	H. v. Bergwerks-, Bau- und Baustoffmaschinen	68	3 484 531	3 003 866	411 427	320 101	502 148	- 90 721
28.92.1	Herstellung von Bergwerksmaschinen
28.92.2	Herstellung von Bau- und Baustoffmaschinen
28.93	H. v. Masch. f. Nahrungs- u. Genussm. erz., Tabakverarb.	112	2 876 136	2 657 042	272 975	231 408	335 347	- 62 364
28.94	H. v. Masch. f. d. Textil- u. Bekl. herst., Lederverarb.	84	1 933 156	1 752 810	130 253	95 975	192 318	- 61 601
28.95	H. v. Masch. für die Papiererzeug. u. -verarb.	29	787 201	681 308	81 410	62 452	116 612	- 35 179
28.96	H. v. Masch. f. d. Verarb. v. Kunststoffen u. Kautschuk	45	401 871	386 009	39 583	36 570	44 242	- 4 659
28.99	H. v. Masch. f. sonst. best. Wirtschaftszweige a.n.g.	1 133	10 331 085	9 882 406	1 062 695	980 164	1 211 316	- 148 573
29	H. v. Kraftwagen und Kraftwagenteilen	613	139 281 018	123 618 063	13 100 127	10 124 432	18 467 811	- 5 359 233
29.1	H. v. Kraftwagen und Kraftwagenmotoren
29.10.1	H. v. Personenkraftwagen u. Personenkraftwagenmot.
29.10.2	H. v. Nutzkraftwagen u. Nutzkraftwagenmotoren	24	2 328 420	1 615 031	352 061	216 517	274 832	77 229
29.2	H. v. Karosserien, Aufbauten und Anhängern
29.3	H. v. Teilen und Zubehör für Kraftwagen
29.31	H. v. elektr. u. elektron. Ausrüst. geg. st. f. Kraftw.
29.32	H. v. sonst. Teilen und sonst. Zubehör f. Kraftw.	231	54 981 978	48 801 277	6 181 047	5 006 725	6 994 876	- 808 412
30	Sonstiger Fahrzeugbau	175	5 691 687	5 158 975	845 197	743 990	548 618	296 579
30.1	Schiff- und Bootsbau	40	55 666	55 265	8 544	8 477	4 627	3 918
30.11	Schiffbau (ohne Boots- und Yachtbau)	8	32 462	32 447	5 603	5 600	2 802	2 801
30.12	Boots- und Yachtbau	32	23 204	22 818	2 942	2 877	1 825	1 117
30.2	Schienenfahrzeugbau	17	1 824 297	1 600 188	288 241	245 660	225 259	62 981
30.20.1	H. v. Lokomotiven und and. Schienenfahrzeugen
30.20.2	Herstellung von Eisenbahninfrastruktur
30.3	Luft- und Raumfahrzeugbau	35	3 463 459	3 176 706	502 515	448 032	278 373	224 142
30.4	Herstellung von militärischen Kampffahrzeugen	-	-	-	-	-	-	-

Noch: **2. Umsatzsteuerpflichtige, steuerbarer Umsatz und Umsatzsteuervorauszahlung in Baden-Württemberg 2014**
nach Wirtschaftszweigen

Kennzeichnung	Wirtschaftszweig	Steuerpflichtige ¹⁾	Steuerbarer Umsatz		Umsatzsteuer vor Abzug der Vorsteuer		Abziehbare Vorsteuer	Umsatzsteuervorauszahlung
			insgesamt	darunter Lieferungen und Leistungen	insgesamt	darunter Lieferungen und Leistungen		
		Anzahl	1 000 EUR					
30.9	Herstellung von Fahrzeugen a.n.g.	83	348 265	326 817	45 897	41 822	40 359	5 538
30.91	Herstellung von Krafrädern	18	64 166	59 177	8 607	7 659	8 216	391
30.92	Herstellung v. Fahrrädern sow. v. Behindertenfahrz.	30	200 792	191 835	24 886	23 184	22 482	2 403
30.99	Herstellung von sonstigen Fahrzeugen a.n.g.	35	83 306	75 805	12 404	10 979	9 660	2 744
31	Herstellung von Möbeln	1 574	4 954 040	4 396 685	744 949	639 106	581 934	162 982
31.01	Herstellung von Büro- und Ladenmöbeln	149	1 732 183	1 558 219	275 942	242 918	208 953	66 989
31.02	Herstellung von Küchenmöbeln	122	1 038 880	916 176	140 923	117 619	126 832	14 092
31.03	Herstellung von Matratzen	21	129 164	120 719	20 795	19 190	14 758	6 037
31.09	Herstellung von sonstigen Möbeln	1 282	2 053 813	1 801 572	307 289	259 379	231 391	75 865
31.09.1	Herstellung von Polstermöbeln	89	440 381	381 224	59 687	48 447	50 121	9 532
31.09.9	Herstellung von sonstigen Möbeln a.n.g.	1 193	1 613 432	1 420 348	247 602	210 932	181 270	66 332
32	Herstellung von sonstigen Waren	3 473	10 414 253	9 446 323	1 013 999	851 414	1 069 154	- 55 171
32.1	H. v. Münzen, Schmuck u. ähnl. Erzeugn.	694	1 094 497	974 797	155 740	133 079	138 636	17 105
32.11	Herstellung von Münzen	15	21 765	18 636	2 717	2 123	2 351	365
32.12	H. v. Schmuck, Gold, Silberschm.w. (o. Fan.schm.)	650	1 005 578	890 429	143 607	121 810	126 227	17 380
32.13	Herstellung von Fantasieschmuck	29	67 154	65 732	9 417	9 146	10 057	- 641
32.2	Herstellung von Musikinstrumenten	197	140 456	136 678	13 401	12 688	12 488	918
32.3	Herstellung von Sportgeräten	68	323 073	261 707	46 535	34 901	36 981	9 553
32.4	Herstellung von Spielwaren	104	380 617	318 308	53 538	41 708	43 914	9 623
32.5	H. v. mediz. u. zahnmediz. Apparaten u.Materialien	1 895	7 368 230	6 770 127	600 165	507 385	716 903	- 116 738
32.50.1	H. v. mediz.techn. Apparat. und Materialien a.n.g.	648	4 874 043	4 534 213	422 645	361 724	540 998	- 118 353
32.50.2	Herstellung von orthopädischen Erzeugnissen	235	1 452 611	1 292 280	70 993	55 765	97 867	- 26 875
32.50.3	Zahntechnische Laboratorien	1 012	1 041 576	943 634	106 527	89 897	78 038	28 489
32.9	Herstellung von Erzeugnissen a.n.g.	515	1 107 379	984 705	144 620	121 652	120 231	24 368
32.91	Herstellung von Besen und Bürsten	41	279 014	248 423	32 627	26 815	30 510	2 117
32.99	Herstellung von sonstigen Erzeugnissen a.n.g.	474	828 366	736 282	111 994	94 837	89 721	22 251
33	Reparatur u. Installation v. Maschinen u. Ausrüstungen	1 466	1 153 444	1 093 591	187 830	176 474	132 767	55 114
33.1	Rep. v. Metallerzeugn., Maschinen u. Ausrüstungen	882	435 952	407 277	75 413	69 979	47 204	28 215
33.11	Reparatur von Metallerzeugnissen	55	24 886	24 646	3 633	3 588	2 578	1 056
33.12	Reparatur von Maschinen	626	317 054	293 271	55 288	50 779	34 482	20 811
33.13	Reparatur von elektron. u. optischen Geräten	34	10 084	9 585	1 849	1 754	987	862
33.14	Reparatur von elektrisch. Ausrüstungen	32	28 954	28 323	4 610	4 495	3 141	1 469
33.15	Rep. u. Instandh. von Schiffen, Booten u.Yacht.	21	15 324	12 192	2 676	2 081	1 727	949
33.16	Rep. u. Instandh. von Luft- und Raumfahrzeugen	14	9 187	9 101	1 696	1 679	916	779

Noch: **2. Umsatzsteuerpflichtige, steuerbarer Umsatz und Umsatzsteuervorauszahlung in Baden-Württemberg 2014**
nach Wirtschaftszweigen

Kennzeichnung	Wirtschaftszweig	Steuerpflichtige ¹⁾	Steuerbarer Umsatz		Umsatzsteuer vor Abzug der Vorsteuer		Abziehbare Vorsteuer	Umsatzsteuervorauszahlung
			insgesamt	darunter Lieferungen und Leistungen	insgesamt	darunter Lieferungen und Leistungen		
		Anzahl	1 000 EUR					
33.17	Rep. u. Instandh. von Fahrzeugen a.n.g.	75	23 190	23 017	4 332	4 299	2 646	1 687
33.19	Reparatur von sonstigen Ausrüstungen	25	7 272	7 142	1 329	1 304	727	602
33.2	Installation v. Maschinen u.Ausrüstungen a.n.g.	584	717 493	686 314	112 417	106 494	85 563	26 898
D	Energieversorgung	10 472	38 646 584	38 160 751	10 428 951	10 336 705	8 539 970	1 906 510
35	Energieversorgung	10 472	38 646 584	38 160 751	10 428 951	10 336 705	8 539 970	1 906 510
35.1	Elektrizitätsversorgung	9 905	35 741 237	35 272 324	9 815 187	9 726 127	8 082 418	1 750 292
35.11	Elektrizitätserzeugung	9 396	28 521 129	28 069 001	7 806 020	7 720 148	6 349 086	1 472 875
35.11.1	Elektrizitätserzeugung ohne Verteilung	1 376	300 783	297 156	65 262	64 577	49 350	15 912
35.11.2	Elektrizitätserz. mit Fremdbezug z. Verteilung	1 641	3 049 039	3 043 682	652 626	651 689	400 637	251 990
35.11.3	Elektrizitätserz. ohne Fremdbezug z. Verteilung	6 379	25 171 307	24 728 164	7 088 132	7 003 883	5 899 098	1 204 974
35.12	Elektrizitätsübertragung
35.13	Elektrizitätsverteilung	220	2 826 779	2 816 584	584 070	582 135	408 225	177 427
35.14	Elektrizitätshandel
35.2	Gasversorgung	289	1 917 077	1 915 577	421 066	420 798	342 107	78 964
35.21	Gaserzeugung	253	220 067	219 286	42 300	42 168	37 195	5 110
35.21.1	Gaserzeugung ohne Verteilung	15	9 619	9 601	1 332	1 330	3 352	- 2 020
35.21.2	Gaserzeugung mit Fremdbezug zur Verteilung	134	163 995	163 278	32 626	32 504	24 377	8 253
35.21.3	Gaserzeugung ohne Fremdbezug zur Verteilung	104	46 454	46 408	8 342	8 334	9 466	- 1 123
35.22	Gasverteilung durch Rohrleitungen	29	695 955	695 236	148 976	148 839	100 847	48 128
35.23	Gashandel durch Rohrleitungen	7	1 001 055	1 001 055	229 790	229 790	204 064	25 726
35.3	Wärme- und Kälteversorgung	278	988 269	972 849	192 699	189 781	115 445	77 254
E	Wasserversorgung; Abw., Abf.ents., Bes. v. Umweltverschmutzung	1 801	3 441 114	3 394 463	500 077	491 441	435 648	64 255
36	Wasserversorgung	1 046	1 521 413	1 510 756	194 314	192 447	210 321	- 16 180
36.00.1	Wassergewinnung mit Fremdbezug zur Verteilung	89	209 926	209 837	24 932	24 916	25 301	- 369
36.00.2	Wassergewinnung ohne Fremdbezug zur Verteilung	875	1 237 384	1 227 563	160 785	159 077	174 876	- 14 264
36.00.3	Wasserverteilung ohne Gewinnung	82	74 104	73 356	8 597	8 455	10 144	- 1 547
37	Abwasserentsorgung	126	153 993	149 990	26 116	25 355	14 295	11 821
37.00.1	Betrieb der Sammelkanalisation	57	53 897	53 897	10 024	10 024	4 998	5 026
37.00.2	Betrieb von Kläranlagen	69	100 096	96 093	16 092	15 332	9 298	6 794
38	Samml., Behandl. u.Beseitig. v. Abfällen; Rückgewinnung	570	1 725 200	1 693 266	273 330	267 332	206 098	67 231
38.1	Sammlung von Abfällen	137	519 044	507 911	92 784	90 688	62 691	30 092
38.11	Sammlung nicht gefährlicher Abfälle	132	489 028	477 895	87 338	85 242	58 895	28 442
38.12	Sammlung gefährlicher Abfälle	5	30 016	30 016	5 446	5 446	3 796	1 650
38.2	Abfallbehandlung und -beseitigung	172	442 709	440 412	77 209	76 821	54 524	22 685

Noch: **2. Umsatzsteuerpflichtige, steuerbarer Umsatz und Umsatzsteuervorauszahlung in Baden-Württemberg 2014**
nach Wirtschaftszweigen

Kennzeichnung	Wirtschaftszweig	Steuerpflichtige ¹⁾	Steuerbarer Umsatz		Umsatzsteuer vor Abzug der Vorsteuer		Abziehbare Vorsteuer	Umsatzsteuervorauszahlung
			insgesamt	darunter Lieferungen und Leistungen	insgesamt	darunter Lieferungen und Leistungen		
		Anzahl	1 000 EUR					
38.21	Behandlung u. Beseitig. nicht gefährl. Abfälle	163	414 084	411 862	71 902	71 529	50 528	21 374
38.22	Behandlung und Beseitigung gefährlicher Abfälle	9	28 625	28 551	5 307	5 293	3 996	1 310
38.3	Rückgewinnung	261	763 446	744 943	103 337	99 822	88 883	14 455
38.31	Zerleg. v. Schiffs- u. Fahrzeugwracks u. a. Altwaren	46	88 788	85 685	11 699	11 110	11 974	- 274
38.32	Rückgewinnung sortierter Werkstoffe	215	674 658	659 258	91 638	88 713	76 909	14 729
39	Beseitig. v. Umweltverschmutz. u. sonstige Entsorgung	59	40 508	40 451	6 317	6 306	4 934	1 383
F	Baugewerbe	45 395	43 870 305	43 407 761	8 009 826	7 922 636	5 023 921	2 989 859
41	Hochbau	4 058	16 086 873	16 019 841	3 197 483	3 184 741	1 918 236	1 279 297
41.1	Erschließung von Grundstücken; Bauträger	1 216	3 282 446	3 271 766	507 112	505 072	243 457	263 659
41.10.1	Erschließung von unbebauten Grundstücken	126	187 046	187 044	41 591	41 590	24 718	16 873
41.10.2	Bauträger für Nichtwohngebäude	197	858 528	851 871	180 133	178 868	81 832	98 301
41.10.3	Bauträger für Wohngebäude	893	2 236 873	2 232 852	285 389	284 614	136 908	148 485
41.2	Bau von Gebäuden	2 842	12 804 427	12 748 075	2 690 371	2 679 668	1 674 779	1 015 638
41.20.1	Bau von Gebäuden (ohne Fertigteilbau)	2 606	12 477 864	12 424 728	2 625 529	2 615 437	1 627 948	997 626
41.20.2	Errichtung von Fertigteilbauten	236	326 563	323 347	64 842	64 231	46 831	18 011
42	Tiefbau	812	2 475 877	2 450 659	441 141	436 368	309 945	133 626
42.1	Bau von Straßen und Bahnverkehrsstrecken	492	1 843 151	1 837 265	330 966	329 841	239 413	91 553
42.11	Bau von Straßen	430	1 625 333	1 623 672	301 256	300 934	210 935	90 322
42.12	Bau von Bahnverkehrsstrecken	39	181 421	180 769	23 292	23 168	24 664	- 1 372
42.13	Brücken- und Tunnelbau	23	36 398	32 824	6 418	5 739	3 815	2 603
42.2	Leitungstiefbau und Kläranlagenbau	187	424 147	408 133	74 642	71 625	45 356	31 715
42.21	Rohrleitungstiefbau, Brunnen- u. Kläranlagenbau	151	346 743	341 186	61 609	60 579	36 126	27 912
42.22	Kabelnetzleitungstiefbau	36	77 404	66 947	13 033	11 046	9 230	3 803
42.9	Sonstiger Tiefbau	133	208 579	205 261	35 533	34 901	25 175	10 358
42.91	Wasserbau	27	81 169	79 123	10 896	10 506	8 932	1 964
42.99	Sonstiger Tiefbau a.n.g.	106	127 410	126 138	24 637	24 395	16 243	8 393
43	Vorber. Baustellenarb., Bauinst. u. sonstiges Ausbaugewerbe	40 525	25 307 556	24 937 261	4 371 201	4 301 528	2 795 739	1 576 936
43.1	Abbrucharbeiten und vorber. Baustellenarb.	1 164	855 388	853 025	126 413	125 935	102 143	24 181
43.11	Abbrucharbeiten	397	295 685	295 230	42 721	42 607	36 210	6 479
43.12	Vorbereitende Baustellenarbeiten	736	513 171	511 434	76 866	76 535	61 036	15 775
43.13	Test- und Suchbohrung	31	46 532	46 360	6 825	6 793	4 897	1 928
43.2	Bauinstallation	14 891	9 887 853	9 731 286	1 695 242	1 665 481	1 102 287	592 466
43.21	Elektroinstallation	4 165	2 653 004	2 629 458	452 247	447 702	285 993	166 242
43.22	Gas-, Wasser-, Heiz- sow. Lüftungs- u. Klimainstal.	6 520	5 383 777	5 313 672	951 004	937 708	616 276	334 113

Noch: **2. Umsatzsteuerpflichtige, steuerbarer Umsatz und Umsatzsteuervorauszahlung in Baden-Württemberg 2014**
nach Wirtschaftszweigen

Kennzeichnung	Wirtschaftszweig	Steuerpflichtige ¹⁾	Steuerbarer Umsatz		Umsatzsteuer vor Abzug der Vorsteuer		Abziehbare Vorsteuer	Umsatzsteuervorauszahlung
			insgesamt	darunter Lieferungen und Leistungen	insgesamt	darunter Lieferungen und Leistungen		
		Anzahl	1 000 EUR					
43.29	Sonstige Bauinstallation	4 206	1 851 072	1 788 156	291 991	280 071	200 018	92 111
43.29.1	Dämmung geg. Kälte, Wärme, Schall u. Erschütterung	1 691	661 835	645 286	94 412	91 300	72 274	22 287
43.29.9	Sonstige Bauinstallation a.n.g.	2 515	1 189 237	1 142 870	197 580	188 771	127 744	69 824
43.3	Sonstiger Ausbau	16 583	7 619 472	7 471 028	1 308 625	1 280 780	801 144	509 425
43.31	Anbringen v. Stuckaturen, Gipserei u. Verputzerei	2 228	1 176 434	1 173 725	205 764	205 261	110 020	95 787
43.32	Bautischlerei und -schlosserei	2 457	1 320 951	1 269 244	227 132	217 661	155 896	71 220
43.33	Fußboden-, Fliesen- u. Plattenleg., Tapeziererei	5 422	1 900 384	1 852 827	304 236	295 199	206 814	99 245
43.34	Malerei und Glaserei	4 807	2 672 992	2 648 234	476 201	471 501	265 813	210 429
43.34.1	Maler- und Lackierergewerbe	4 022	1 859 010	1 853 795	337 189	336 190	168 451	168 799
43.34.2	Glasergewerbe	785	813 982	794 439	139 012	135 311	97 362	41 630
43.39	Sonstiger Ausbau a.n.g.	1 669	548 711	526 998	95 293	91 158	62 601	32 744
43.9	Sonstige spezialisierte Bautätigkeiten	7 887	6 944 843	6 881 923	1 240 921	1 229 331	790 165	450 864
43.91	Dachdeckerei und Zimmerei	3 956	2 754 729	2 738 443	503 964	500 947	312 444	191 537
43.91.1	Dachdeckerei und Bauspenglerei	821	843 248	840 225	154 214	153 706	93 496	60 719
43.91.2	Zimmerei und Ingenieurholzbau	3 135	1 911 482	1 898 218	349 750	347 241	218 947	130 818
43.99	Sonstige spezialisierte Bautätigkeiten a.n.g.	3 931	4 190 113	4 143 480	736 957	728 384	477 721	259 327
43.99.1	Gerüstbau	477	402 536	394 640	77 609	76 108	43 349	34 290
43.99.2	Schornstein-, Feuerungs- und Industrieofenbau	170	127 234	120 281	21 017	19 697	15 990	5 027
43.99.9	Baugewerbe a.n.g.	3 284	3 660 344	3 628 559	638 330	632 579	418 382	220 009
G	Handel; Instandhaltung und Reparatur von Kfz.	83 737	402 213 481	357 395 707	54 730 230	47 017 157	48 434 003	6 461 841
45	Handel m. Kraftfahrz.; Instandh. u. Rep. v. KFZ	14 729	35 436 071	29 927 832	6 225 320	5 183 328	4 797 266	1 427 927
45.1	Handel mit Kraftwagen	5 555	23 369 914	19 486 963	4 198 769	3 462 431	3 252 324	946 628
45.11	Handel m. KFZ m. e. Gesamtgew.von 3,5 t od. weniger	5 398	23 005 287	19 152 257	4 139 413	3 408 760	3 196 687	942 909
45.19	Handel m. Kraftwagen m. e. Ges.gew. v. mehr als 3,5 t	157	364 627	334 706	59 356	53 671	55 637	3 719
45.2	Instandhaltung und Reparatur von Kraftwagen	5 557	3 037 109	2 992 247	561 711	553 309	382 998	178 755
45.20.1	Lackieren von Kraftwagen	596	375 029	371 870	68 324	67 724	39 033	29 315
45.20.2	Autowaschanlagen	361	109 433	108 529	20 521	20 349	13 981	6 541
45.20.3	Inst. u. Rep. v. KFZ b. 3,5t Gesgew. (oh.Lack., Autow.)	4 497	2 467 613	2 429 845	457 441	450 350	319 891	137 567
45.20.4	Inst. u. Rep. v. KFZ m. e. Ges.gew. v. mehr als 3,5t	103	85 034	82 003	15 426	14 886	10 093	5 333
45.3	Handel mit Kraftwagenteilen und -zubehör	2 748	7 418 441	6 159 022	1 176 324	940 025	970 491	205 297
45.31	Großhandel m. Kraftwagenteilen und -zubehör	559	5 239 056	4 158 155	814 396	611 829	663 820	150 013
45.32	Einzelh. m. Kraftwagenteilen und -zubehör	2 189	2 179 385	2 000 867	361 928	328 195	306 671	55 284
45.4	Hand. m. Krafräd., Teilen, Zubeh.; Inst. u. Rep. v. Kr.	869	1 610 607	1 289 600	288 515	227 564	191 453	97 247
46	Großhandel (ohne Handel mit Kraftfahrzeugen)	22 454	248 483 203	215 174 309	31 841 852	26 172 731	29 032 376	2 972 334

Noch: **2. Umsatzsteuerpflichtige, steuerbarer Umsatz und Umsatzsteuervorauszahlung in Baden-Württemberg 2014**
nach Wirtschaftszweigen

Kennzeichnung	Wirtschaftszweig	Steuerpflichtige ¹⁾	Steuerbarer Umsatz		Umsatzsteuer vor Abzug der Vorsteuer		Abziehbare Vorsteuer	Umsatzsteuervorauszahlung
			insgesamt	darunter Lieferungen und Leistungen	insgesamt	darunter Lieferungen und Leistungen		
		Anzahl	1 000 EUR					
46.1	Handelsvermittlung	8 221	4 861 982	4 294 402	707 290	603 498	542 351	165 267
46.11	HV. v. landw. Grundst., leb.Tier.,text.Rohst.,Halbw.	120	112 778	107 524	11 698	10 781	12 820	- 1 113
46.12	HV. v. Brennst., Erzen, Metallen u. techn. Chemik.	241	586 468	495 277	66 544	49 592	70 849	- 4 304
46.13	HV. von Holz, Baustoffen und Anstrichmitteln	626	516 060	427 232	81 467	64 599	48 644	32 819
46.13.1	HV. v. Rohholz, Holzhalb. u. Bauelementen aus Holz	64	27 710	22 444	4 745	3 746	3 100	1 641
46.13.2	HV. von Baustoffen und Anstrichmitteln	562	488 350	404 788	76 722	60 853	45 544	31 178
46.14	HV. von Maschinen, techn.Bedarf, Wasser- u. Luftfz.	1 467	1 030 821	880 913	169 628	141 251	111 625	57 979
46.15	HV. v. Möb., Einr., Haush.-gegenst., Eisen-, Met.w.	886	353 660	327 781	61 593	56 689	43 672	17 934
46.16	HV. v. Textilien, Bekleid., Schuhen und Lederwaren	650	427 354	349 558	68 329	53 566	44 127	24 202
46.17	HV. v. Nahrungsmitteln, Getränken und Tabakwaren	423	261 265	231 287	27 484	24 645	20 367	7 117
46.18	HV. von sonstigen Waren	1 991	1 013 395	953 483	133 081	122 179	130 149	3 271
46.18.1	HV. v. feinmechanischen, Foto- u. opt. Erzeugn.	22	31 845	31 090	7 242	7 098	4 921	2 320
46.18.2	HV. von Uhren, Edelmetallwaren und Schmuck	59	34 250	30 501	4 849	4 137	4 128	722
46.18.3	HV. von Spielwaren und Musikinstrumenten	13	4 829	4 284	732	634	607	124
46.18.4	HV. pharm.Erz., Labor-, Ärzte-, Krankenhausbedarf	133	114 064	110 239	16 662	15 936	14 522	2 165
46.18.5	HV. v. kosmet. Erzeugnissen und Körperpflegemitteln	66	16 815	15 779	2 846	2 650	1 836	1 010
46.18.6	HV. v. Papier-, Schreibw., Büro-, Werbear., Tapeten	140	33 093	31 258	6 006	5 674	4 106	1 900
46.18.7	HV. v. Büchern, Zeitschr., Zeitungen, Musikal. u.Ä.	73	12 611	12 366	1 877	1 848	985	892
46.18.9	Handelsvermittlung von sonstigen Waren a.n.g.	1 485	765 887	717 966	92 867	84 202	99 043	- 5 864
46.19	HV. v. Waren ohne ausgeprägten Schwerpunkt	1 817	560 182	521 347	87 465	80 197	60 098	27 363
46.2	Großh. m. landw. Grundstoffen u. lebend. Tieren	704	6 443 008	5 870 276	713 171	652 684	667 441	45 677
46.21	Gh. m. Getreide, Rohtab., Saatgut, Futtermitteln	263	4 698 022	4 243 904	568 540	519 721	517 219	51 321
46.22	Großhandel mit Blumen und Pflanzen	188	526 368	432 763	52 598	44 798	44 515	8 084
46.23	Großhandel mit lebenden Tieren	231	1 146 618	1 136 558	83 192	82 163	96 318	- 13 178
46.24	Großhandel mit Häuten, Fellen und Leder	22	71 999	57 051	8 840	6 003	9 390	- 550
46.3	Gh. m.Nahrungs-,Genussm., Getränken u.Tabakw.	1 721	51 517 035	45 846 250	5 142 535	4 495 859	4 717 555	429 842
46.31	Großhandel mit Obst, Gemüse und Kartoffeln	282	4 710 884	3 709 595	376 485	298 388	361 627	14 858
46.32	Großhandel mit Fleisch und Fleischwaren	156	2 076 340	1 874 111	159 563	143 832	166 142	- 6 578
46.33	Gh. m. Milch, Milcherzgn., Eiern, Speiseölen, -fetten	74	1 570 988	1 322 954	84 358	66 210	92 974	- 8 612
46.34	Großhandel mit Getränken	511	2 421 950	1 964 206	401 747	315 313	289 603	112 153
46.35	Großhandel m. Tabakwaren	50	4 356 717	3 887 840	362 013	272 966	330 944	31 069
46.36	Großhandel mit Zucker, Süßwaren und Backwaren	61	792 182	694 950	33 363	26 389	50 924	- 17 561
46.37	Großhandel m. Kaffee, Tee, Kakao und Gewürzen	70	222 218	208 773	14 680	12 819	15 293	- 613
46.38	Großhandel m. sonst. Nahrungs- u.Genussmitteln	298	1 816 046	1 487 439	123 296	95 785	114 270	9 029

Noch: **2. Umsatzsteuerpflichtige, steuerbarer Umsatz und Umsatzsteuervorauszahlung in Baden-Württemberg 2014**
nach Wirtschaftszweigen

Kennzeichnung	Wirtschaftszweig	Steuerpflichtige ¹⁾	Steuerbarer Umsatz		Umsatzsteuer vor Abzug der Vorsteuer		Abziehbare Vorsteuer	Umsatzsteuer-vorauszahlung
			insgesamt	darunter Lieferungen und Leistungen	insgesamt	darunter Lieferungen und Leistungen		
		Anzahl	1 000 EUR					
46.38.1	Großhandel mit Fisch und Fischerzeugnissen	24	70 562	52 629	5 061	3 752	4 100	961
46.38.2	Großhandel mit Mehl und Getreideprodukten	16	150 105	143 492	8 894	8 410	11 210	- 2 315
46.38.9	Großhandel m. Nahrungs- u. Genussmitteln a.n.g.	258	1 595 379	1 291 318	109 341	83 623	98 960	10 383
46.39	Gh. m. Nahrungs-, Genussm., Getr., Tabakw., o.a.	219	33 549 709	30 696 382	3 587 029	3 264 157	3 295 779	296 098
46.39.1	Großh. m. tiefgefrorenen Nahrungsmitteln, o.a. S.	29	415 201	359 113	28 651	24 557	24 010	4 641
46.39.9	Gh. m. so. Nahrungs-, Gen.mitt, Getr., Tab., o.a. S.	190	33 134 508	30 337 269	3 558 379	3 239 600	3 271 768	291 457
46.4	Großhandel m. Gebrauchs- und Verbrauchsgütern	3 945	61 905 803	52 762 473	8 290 626	6 582 961	7 618 105	675 811
46.41	Großhandel mit Textilien	351	1 047 998	912 170	141 024	115 287	129 415	11 609
46.42	Großhandel m. Bekleidung und Schuhen	247	3 379 423	2 887 011	442 581	349 070	435 505	7 078
46.42.1	Großh. mit Bekleidung	215	2 028 985	1 860 007	264 675	232 603	257 337	7 338
46.42.2	Großh. mit Schuhen	32	1 350 438	1 027 003	177 907	116 467	178 167	- 261
46.43	Gh. m. Foto-, Optik, elektr. Hh.ger., Unterh.elekt.	597	9 090 343	7 828 434	1 382 354	1 142 957	1 315 573	67 873
46.43.1	Großhandel m. Foto- und optischen Erzeugnissen	113	829 007	775 120	88 082	77 843	104 794	- 16 713
46.43.2	Großhandel m. elektr. Haushaltsgeräten	155	1 857 849	1 553 934	279 668	221 924	234 483	45 232
46.43.3	Großhandel m. Geräten der Unterhaltungselektronik	329	6 403 487	5 499 380	1 014 604	843 190	976 295	39 355
46.44	Gh. m. keram. Erzeugn., Glaswaren u. Reinig.mitt.	165	529 042	465 706	90 049	78 016	68 914	20 925
46.44.1	Großh. mit keramischen Erzeugn. und Glaswaren	44	123 488	114 372	21 286	19 554	17 342	3 944
46.44.2	Großh. m. Wasch-, Putz- und Reinigungsmitteln	121	405 554	351 334	68 764	58 463	51 571	16 981
46.45	Großh. m. kosmet. Erzeugn. und Körperpflegemitteln	173	12 864 379	10 561 094	1 438 594	1 001 040	1 213 061	226 976
46.46	Großh. m. pharmazeut., mediz. u. orthop. Erzeugn.	874	23 962 081	20 406 302	3 204 641	2 553 798	3 067 300	138 519
46.46.1	Großh. m. pharmazeutischen Erzeugnissen	276	19 469 311	16 660 461	2 642 929	2 112 947	2 599 643	43 272
46.46.2	Gh. m. med., orth.Artikeln, Dental- u. Laborbedarf	598	4 492 770	3 745 840	561 713	440 851	467 656	95 247
46.47	Gh. m. Möbeln, Teppichen, Lampen und Leuchten	281	960 281	823 928	123 104	97 421	119 772	3 115
46.48	Großhandel mit Uhren und Schmuck	276	1 407 691	1 321 414	181 786	165 402	207 810	- 26 024
46.49	Großh. m. sonst.Gebrauchs- und Verbrauchsgütern	981	8 664 563	7 556 414	1 286 492	1 079 968	1 060 757	225 740
46.49.1	Großh. mit Spielwaren und Musikinstrumenten	99	413 663	374 974	62 681	55 483	52 470	10 211
46.49.2	Gh. m. Fahr., Zub., Sport-, Camp.art. (oh. Camp.möbel)	186	1 504 837	1 274 216	238 948	195 135	191 499	47 449
46.49.3	Gh. m. Lederw., Reisegep., Geschenk- u. Werbeartikeln	157	428 189	363 595	67 080	54 807	54 562	12 522
46.49.4	Gh. m. Papier, Schreibw., Bürob., Büchern, Zeitschr.	384	5 043 101	4 368 245	737 128	612 748	613 076	124 053
46.49.5	Gh. m. ni. elektr. Hh.gegst. a. Met., so. Geb.güt. a.n.g.	155	1 274 774	1 175 384	180 655	161 795	149 151	31 505
46.5	Gh. m. Geräten d. Informations-u.Kommunik.technik	678	24 187 632	20 450 307	3 574 353	2 864 712	3 310 732	263 621
46.51	Gh. m. DV-geräten, peripheren Gerät.u. Software	382	22 804 667	19 222 184	3 362 543	2 681 943	3 108 196	254 347
46.52	Gh. m. elektron. Bauteilen u. Telekommunik.geräten	296	1 382 965	1 228 123	211 810	182 769	202 537	9 273
46.6	Gh. m. sonst. Masch., Ausrüstungen und Zubehör	2 789	25 152 211	21 812 590	2 996 657	2 378 131	2 995 786	1 097
46.61	Gh. m. landwirtschaftl. Maschinen und Geräten	313	4 108 562	3 251 923	591 408	428 689	437 753	153 655

Noch: **2. Umsatzsteuerpflichtige, steuerbarer Umsatz und Umsatzsteuervorauszahlung in Baden-Württemberg 2014**
nach Wirtschaftszweigen

Kennzeichnung	Wirtschaftszweig	Steuerpflichtige ¹⁾	Steuerbarer Umsatz		Umsatzsteuer vor Abzug der Vorsteuer		Abziehbare Vorsteuer	Umsatzsteuervorauszahlung
			insgesamt	darunter Lieferungen und Leistungen	insgesamt	darunter Lieferungen und Leistungen		
		Anzahl	1 000 EUR					
46.62	Großhandel mit Werkzeugmaschinen	356	2 199 106	2 008 698	286 955	251 060	261 804	25 152
46.63	Gh. m. Bergwerks-, Bau- und Baustoffmaschinen	198	4 609 270	3 877 392	583 531	458 514	575 445	8 086
46.64	Großhandel mit Textil-, Näh- und Strickmaschinen	59	132 113	122 224	13 436	11 612	18 145	- 4 710
46.65	Großhandel m. Büromöbeln	63	1 066 221	905 624	95 695	65 182	141 673	- 45 977
46.66	Gh. m. sonst.Büromaschinen und -einrichtungen	202	582 903	544 384	84 013	76 696	85 028	- 967
46.69	Gh. m. sonst. Maschinen und Ausrüstungen	1 598	12 454 037	11 102 345	1 341 619	1 086 378	1 475 938	- 134 141
46.7	Sonstiger Großhandel	3 433	66 754 933	57 858 831	9 483 161	7 920 008	8 363 235	1 274 078
46.71	Gh. m. festen Brennstoffen u. Mineralölerzeugnissen	248	14 304 075	12 958 323	1 984 879	1 775 895	1 819 330	309 588
46.71.1	Großhandel mit festen Brennstoffen	27	85 629	80 749	13 088	12 214	12 861	227
46.71.2	Großhandel mit Mineralölerzeugnissen	221	14 218 446	12 877 574	1 971 791	1 763 681	1 806 469	309 361
46.72	Großh. m. Erzen, Metallen und Metallhalbzeug	386	9 175 551	7 346 977	1 476 517	1 129 204	1 243 416	233 157
46.73	Gh. m. Holz, Baustoffen, Anstrichm. u. Sanit.keram.	1 280	13 026 039	12 061 254	2 316 143	2 133 670	2 035 758	290 448
46.73.1	Gh. m. Holz, Baust., Sanit.keram., Anstrichm., o.a.S.	162	659 876	615 314	107 843	99 390	98 564	9 299
46.73.2	Großhandel mit Roh- und Schnittholz	118	729 400	634 404	114 010	96 243	97 049	16 978
46.73.3	Gh. m. sonst.Holzhalbwaren sow. Bauelem. a. Holz	186	775 505	666 383	133 490	112 795	105 006	28 537
46.73.4	Gh. m. Baustoffen u.Bauelementen a. min. Stoffen	617	9 386 841	8 749 814	1 703 896	1 583 351	1 527 996	185 871
46.73.5	Großhandel mit Flachglas	50	138 223	126 297	22 529	20 263	16 307	6 222
46.73.6	Großhandel mit Anstrichmitteln	66	385 025	357 155	63 949	58 664	48 538	15 411
46.73.7	Großhandel mit Sanitärkeramik	60	916 500	881 182	163 998	157 288	137 808	26 190
46.73.8	Gh. m. Tapeten u. Bodenbelägen (ohne Teppiche)	21	34 670	30 705	6 430	5 676	4 490	1 940
46.74	Gh. m. Met.- u. Kunstst.wa. f. Bauzwecke sowie Installationsbedarf f. Gas, Was., Heiz.	630	6 914 669	6 273 079	1 035 058	914 931	883 357	152 010
46.74.1	Großh. mit Werkzeugen und Kleineisenwaren	376	4 739 384	4 309 193	676 998	596 593	591 332	85 674
46.74.2	Großh. m. Install.bedarf für Gas, Wasser u.Heizung	150	1 669 060	1 508 340	278 418	247 881	223 394	55 325
46.74.3	Großh. m. Metall- u. Kunststoffwaren f. Bauzwecke	104	506 225	455 546	79 642	70 457	68 631	11 011
46.75	Großhandel mit chemischen Erzeugnissen	321	14 132 027	11 201 128	1 637 926	1 107 260	1 285 650	351 961
46.76	Großhandel mit sonstigen Halbwaren	113	4 985 848	4 053 408	422 834	296 984	429 042	- 6 208
46.77	Großh. m. Altmaterialien und Reststoffen	455	4 216 724	3 964 662	609 804	562 064	666 682	- 56 877
46.9	Großhandel ohne ausgeprägten Schwerpunkt	963	7 660 598	6 279 179	934 059	674 877	817 168	116 941
47	Einzelhandel (oh. Handel mit Kfz)	46 554	118 294 207	112 293 566	16 663 059	15 661 098	14 604 361	2 061 580
47.1	Einzelh. m. Waren versch. Art (i. Verkaufsräumen)	6 053	58 016 865	57 012 369	6 941 678	6 820 250	6 567 892	373 452
47.11	Eh. m. Waren versch. Art, Hauptr. Nahr.- und Genussm., Getr. u. Tabakw.	2 782	54 160 939	53 273 472	6 319 779	6 219 555	6 055 361	264 503
47.19	Sonstiger Einzelhandel mit Waren versch. Art	3 271	3 855 926	3 738 896	621 899	600 696	512 530	108 948
47.2	Eh. m. Nahr.- u. Genussm., Getr., Tabakw. (i.Ver.k.r.)	5 383	3 833 150	3 624 605	461 038	440 381	393 665	67 522
47.21	Einzelhandel mit Obst, Gemüse und Kartoffeln	849	647 006	574 455	55 028	49 140	50 341	4 855
47.22	Einzelhandel mit Fleisch und Fleischwaren	468	328 700	323 602	26 335	25 889	24 764	1 573

Noch: **2. Umsatzsteuerpflichtige, steuerbarer Umsatz und Umsatzsteuervorauszahlung in Baden-Württemberg 2014**
nach Wirtschaftszweigen

Kennzeichnung	Wirtschaftszweig	Steuerpflichtige ¹⁾	Steuerbarer Umsatz		Umsatzsteuer vor Abzug der Vorsteuer		Abziehbare Vorsteuer	Umsatzsteuervorauszahlung
			insgesamt	darunter Lieferungen und Leistungen	insgesamt	darunter Lieferungen und Leistungen		
		Anzahl	1 000 EUR					
47.23	Einzelh. m. Fisch, Meeresfrüchten u. Fischerzeugn.	84	119 860	95 932	8 044	6 285	7 234	810
47.24	Einzelhandel mit Back- und Süßwaren	772	424 838	422 138	39 062	38 702	30 800	8 274
47.25	Einzelh. mit Getränken	1 456	1 075 774	1 039 070	194 384	188 410	158 446	35 915
47.26	Einzelh. mit Tabakwaren	277	180 141	179 624	31 607	31 512	27 885	3 722
47.29	Sonstiger Einzelhandel mit Nahrungs- u. Genussm.	1 477	1 056 832	989 785	106 579	100 442	94 195	12 373
47.3	Einzelh. m. Motorenkraftstoffen (Tankstellen)	1 094	2 286 206	2 282 124	413 164	412 401	371 126	42 036
47.30.1	Eh. in fremd. Nam. m. Motorkraftst. (Agenturtankst.)	779	1 593 129	1 589 672	284 375	283 725	252 119	32 253
47.30.2	Eh. in eig. Namen m. Motorkraftst. (Freie Tankst.)	315	693 077	692 452	128 790	128 676	119 007	9 783
47.4	Eh. m. Ger. d. Informations- u. Komm.techn. (i. Verk.r.)	2 529	2 316 358	2 156 062	372 120	341 754	259 635	112 530
47.41	Einzelh. m. DV-geräten, peripheren Ger.u. Softw.	1 277	1 263 251	1 142 817	180 170	157 303	119 838	60 372
47.42	Einzelhandel mit Telekommunikationsgeräten	462	447 343	440 268	85 843	84 533	55 981	29 862
47.43	Einzelh. m. Geräten der Unterhaltungselektronik	790	605 764	572 977	106 107	99 918	83 816	22 297
47.5	Eh. m. so. Hh. ger., Textil., Heim-, Einr.bed. (i.Ver.)	8 270	19 807 586	17 284 179	3 194 718	2 715 815	2 734 981	462 418
47.51	Einzelhandel mit Textilien	1 357	1 127 751	1 010 020	186 778	164 442	146 768	40 015
47.52	Eh. m. Metallw., Anstr.m., Bau- u. Heimwerkerbedarf	2 162	7 014 714	6 642 709	1 313 262	1 242 854	1 084 657	231 178
47.52.1	Einzelh. m. Metall- und Kunststoffwaren a.n.g.	928	1 153 357	1 037 330	191 523	169 491	144 022	47 507
47.52.3	Eh. m. Anstrichmitteln, Bau- u. Heimwerkerbedarf	1 234	5 861 357	5 605 379	1 121 739	1 073 363	940 636	183 671
47.53	Eh. m. Vorhängen, Teppich., Fußbodenbel. u. Tapeten	526	259 685	250 399	43 842	42 097	30 361	13 492
47.54	Eh. mit elektrischen Haushaltsgeräten	1 818	2 150 423	1 880 818	306 180	254 972	272 861	33 360
47.59	Eh. m. Möbeln, Einricht.gegenst. u. sonst. Hausrat	2 407	9 255 013	7 500 233	1 344 655	1 011 449	1 200 334	144 374
47.59.1	Einzelhandel mit Wohnmöbeln	1 239	8 395 759	6 757 029	1 193 755	882 441	1 096 637	97 116
47.59.2	Einzelh. m. keramischen Erzeugnissen u. Glaswaren	171	72 728	67 275	12 278	11 282	8 201	4 077
47.59.3	Eh. m. Musikinstrumenten und Musikalien	298	154 979	143 303	25 596	23 435	19 653	5 943
47.59.9	Einzelh. mit Haushaltsgegenständen a.n.g.	699	631 547	532 626	113 027	94 291	75 843	37 238
47.6	Eh. m. Verlagsprod., Sportausr., Spielw. (i.Ver.)	3 702	2 492 235	2 277 642	396 062	356 351	302 631	93 246
47.61	Einzelhandel m. Büchern	566	514 156	511 528	49 741	49 461	45 167	4 574
47.62	Eh. m. Zeitsch., Zeitung., Schreibw. u. Bürobedarf	1 214	494 278	487 549	83 870	82 635	61 565	22 302
47.62.1	Einzelhandel mit Zeitschriften u. Zeitungen	274	108 764	107 599	17 454	17 264	14 000	3 450
47.62.2	Eh. m. Schreib- u. Papierw., Schul- und Büroartikeln	940	385 514	379 950	66 417	65 370	47 565	18 852
47.63	Eh. mit bespielten Ton- und Bildträgern	53	25 816	24 240	4 323	4 024	3 476	846
47.64	Einzelh. m. Fahrrädern, Sport- u.Campingartikeln	1 452	1 259 585	1 073 314	223 426	188 808	166 308	56 936
47.64.1	Einzelh. m. Fahrrädern, Fahrradteilen u.-zubehör	758	406 162	375 537	72 682	66 903	56 018	16 664
47.64.2	Eh. m. Sport- u. Campingartikel (oh. Campingmöbel)	694	853 423	697 777	150 744	121 905	110 290	40 272
47.65	Einzelhandel mit Spielwaren	417	198 399	181 011	34 703	31 424	26 115	8 588
47.7	Einzelhandel m.sonstigen Gütern (in Verkaufsr.)	15 232	23 282 089	21 823 662	3 844 888	3 613 224	3 052 867	792 477

Noch: **2. Umsatzsteuerpflichtige, steuerbarer Umsatz und Umsatzsteuervorauszahlung in Baden-Württemberg 2014**
nach Wirtschaftszweigen

Kennzeichnung	Wirtschaftszweig	Steuerpflichtige ¹⁾	Steuerbarer Umsatz		Umsatzsteuer vor Abzug der Vorsteuer		Abziehbare Vorsteuer	Umsatzsteuer-vorauszahlung
			insgesamt	darunter Lieferungen und Leistungen	insgesamt	darunter Lieferungen und Leistungen		
		Anzahl	1 000 EUR					
47.71	Einzelhandel mit Bekleidung	2 533	4 070 597	3 686 040	724 421	651 555	541 317	182 848
47.72	Einzelhandel mit Schuhen und Lederwaren	853	876 010	764 538	156 004	134 908	105 774	50 263
47.72.1	Einzelhandel mit Schuhen	642	655 022	566 347	119 599	102 774	79 254	40 372
47.72.2	Einzelhandel mit Lederwaren u. Reisegepäck	211	220 988	198 190	36 405	32 133	26 519	9 891
47.73	Apotheken	2 171	5 350 167	5 341 769	995 068	993 567	808 882	186 189
47.74	Eh. m. medizinischen und orthopädischen Artikeln	848	2 449 222	1 951 058	267 407	205 804	225 201	42 081
47.75	Eh. m. kosmet. Erzeugn. u. Körperpflegemitteln	881	6 445 304	6 251 896	1 090 753	1 054 732	911 323	179 430
47.76	Eh. m. Blumen, Düngemitt., zoolog. Bed. u. leb. Tieren	1 620	1 104 674	996 991	119 946	109 691	105 130	15 583
47.76.1	Eh. m. Blumen, Pflanzen, Sämereien u. Düngemitteln	1 337	674 075	592 102	71 111	63 783	51 740	20 139
47.76.2	Eh. m. zoologischem Bedarf und lebenden Tieren	283	430 599	404 889	48 835	45 908	53 390	- 4 555
47.77	Einzelhandel mit Uhren und Schmuck	1 249	737 111	702 579	118 798	112 247	96 098	22 703
47.78	Sonst. Eh. i. Verkaufsr. (oh. Antiq. u. Gebr.waren)	3 792	1 799 723	1 714 291	301 397	286 113	205 849	95 543
47.78.1	Augenoptiker	1 225	628 367	612 055	111 082	108 030	64 923	46 159
47.78.2	Eh. m. Foto- u. optischen Erzeugn. (oh. Augenopt.)	350	172 290	167 802	29 986	29 162	21 090	8 896
47.78.3	Eh. m. Kunstgeg., Bildern, Briefm., Münz. u. Geschenk.	814	328 151	306 959	45 794	42 378	38 430	7 366
47.78.9	Sonst. Einzelh. a.n.g. (in Verkaufsräumen)	1 403	670 915	627 475	114 535	106 544	81 406	33 122
47.79	Einzelh. m. Antiquitäten und Gebrauchtwaren	1 285	449 282	414 500	71 095	64 608	53 294	17 837
47.79.1	Einzelh. m. Antiquitäten und antiken Teppichen	227	37 484	36 275	5 673	5 446	3 431	2 243
47.79.2	Antiquariate	60	12 151	11 752	1 084	1 047	896	187
47.79.9	Einzelhandel mit sonstigen Gebrauchtwaren	998	399 647	366 473	64 338	58 116	48 966	15 407
47.8	Einzelh. an Verkaufsständen und auf Märkten	441	81 885	78 358	11 150	10 591	7 903	3 247
47.81	Eh. m. Nahr., Genm., Getr., Tab. a. Verk.st. u. a. Märkt.	209	50 770	49 606	6 230	6 103	4 539	1 691
47.82	Eh. m. Text., Bekl., Schuhen a. Verkaufsst. u. a. Märkten	165	21 384	19 718	3 505	3 199	2 477	1 028
47.89	Eh.m.sonst.Gütern an Verkaufsst. u.a. Märkten	67	9 732	9 035	1 415	1 289	887	528
47.9	Eh., nicht i. Verkaufsr., a. Verkaufsst. od. a. Märkt.	3 850	6 177 832	5 754 566	1 028 240	950 330	913 661	114 653
47.91	Versand- und Internet-Einzelhandel	1 340	3 944 151	3 622 298	655 922	595 509	577 377	78 603
47.99	Sonst. Eh., nicht i. Verk.r., a. Ständ. od. a. Märkten	2 510	2 233 681	2 132 268	372 318	354 821	336 284	36 050
47.99.1	Einzelhandel vom Lager mit Brennstoffen	311	1 205 810	1 199 189	223 206	222 060	212 010	11 197
47.99.9	Sonst. Einzelh. a.n.g. (nicht i. Verkaufsräumen)	2 199	1 027 871	933 078	149 111	132 761	124 275	24 853
H	Verkehr und Lagerei	12 522	15 998 251	15 820 992	2 762 229	2 733 538	2 051 636	711 892
49	Landverkehr u.Transport in Rohrfernleitungen	8 146	5 873 231	5 830 737	987 381	979 816	754 261	233 364
49.1	Personenbeförderung im Eisenbahnfernverkehr	-	-	-	-	-	-	-
49.2	Güterbeförderung im Eisenbahnverkehr	3	209	209	40	40	34	6
49.3	Sonst. Personenbeförd. im Landverkehr	2 848	1 872 377	1 863 138	248 803	247 073	278 478	- 29 658

Noch: **2. Umsatzsteuerpflichtige, steuerbarer Umsatz und Umsatzsteuervorauszahlung in Baden-Württemberg 2014**
nach Wirtschaftszweigen

Kennzeichnung	Wirtschaftszweig	Steuerpflichtige ¹⁾	Steuerbarer Umsatz		Umsatzsteuer vor Abzug der Vorsteuer		Abziehbare Vorsteuer	Umsatzsteuervorauszahlung
			insgesamt	darunter Lieferungen und Leistungen	insgesamt	darunter Lieferungen und Leistungen		
		Anzahl	1 000 EUR					
49.31	Pers.beförderung im Nahverk. z. Lande (oh. Taxi)	362	1 027 763	1 023 263	135 399	134 548	171 414	- 36 014
49.32	Betrieb von Taxis	1 963	379 980	379 426	43 283	43 193	29 151	14 135
49.39	Sonst. Personenbeförd. im Landverkehr a.n.g.	523	464 634	460 448	70 120	69 332	77 914	- 7 779
49.39.1	Personenbeförderung im Omnibus-Linienfernverk.	247	206 285	205 067	32 706	32 481	25 357	7 349
49.39.2	Personenbeförderung im Omnibus-Gelegenh.verk.	240	234 720	232 156	34 419	33 933	48 991	- 14 558
49.39.9	Personenbeförderung im Landverkehr a.n.g.	36	23 629	23 225	2 995	2 918	3 566	- 570
49.4	Güterbeförd. i.Straßenverkehr, Umzugstransporte	5 266	3 970 599	3 937 556	733 055	727 259	472 761	260 520
49.41	Güterbeförderung im Straßenverkehr	5 076	3 926 564	3 893 555	725 027	719 238	469 244	256 007
49.42	Umzugstransporte	190	44 035	44 001	8 027	8 022	3 517	4 513
49.5	Transport in Rohrfernleitungen	29	30 045	29 834	5 484	5 444	2 988	2 496
50	Schifffahrt	114	205 530	201 072	19 897	19 050	14 726	5 171
50.1	Personenbeförderung i. d. See- u. Küstenschifffahrt	8	48 986	48 462	329	229	1 418	- 1 090
50.2	Güterbeförderung i. d. See- u. Küstenschifffahrt	8	7 290	7 188	335	316	394	- 59
50.3	Personenbeförderung i. d. Binnenschifffahrt	32	82 776	82 712	6 792	6 780	6 020	772
50.4	Güterbeförderung i. d. Binnenschifffahrt	66	66 477	62 711	12 441	11 725	6 893	5 548
51	Luftfahrt	110	265 073	256 116	19 957	18 255	18 386	1 571
51.1	Personenbeförderung i. d. Luftfahrt	100	257 440	248 483	19 783	18 081	18 163	1 619
51.2	Güterbeförderung i. d. Luftfahrt u. Raumtransp.	10	7 634	7 634	174	174	223	- 48
51.21	Güterbeförderung i. d. Luftfahrt u. Raumtransp.	10	7 634	7 634	174	174	223	- 48
51.22	Raumtransport	-	-	-	-	-	-	-
52	Lagerei, Erbr. v. sonst. Dienstleist. f. d. Verkehr	2 499	9 054 480	8 934 172	1 621 189	1 602 810	1 202 972	419 234
52.1	Lagerei	68	525 493	486 276	82 428	75 160	66 870	15 558
52.2	Erbringung v.sonstigen Dienstleist. f. d. Verkehr	2 431	8 528 986	8 447 896	1 538 761	1 527 650	1 136 102	403 676
52.21	Erbring. v. sonst. Dienstl. für den Landverkehr	164	347 960	347 794	67 904	67 873	53 973	13 931
52.21.1	Betrieb von Parkhäusern und Parkplätzen	50	297 246	297 190	58 685	58 674	48 660	10 025
52.21.2	Betrieb v. Verkehrswegen für Straßenfahrzeuge	3	212	212	40	40	25	15
52.21.3	Betrieb v. Verkehrswegen für Schienenfahrzeuge	102	.	.
52.21.4	Betr. v. Bahnhöfen f. Pers.verk. einschl. Omnibusb.	5	769	769	136	136	53	83
52.21.5	Betr. v. Güterabf. f. Schienen-, Str.fz. (oh.Fracht.)	71	.	.
52.21.9	Erbring. v. sonst. Dienstl. f. d. Landverkehr a.n.g.	8 850	.	.
52.22	Erbring. v. sonst. Dienstl. für die Schifffahrt	16	23 738	23 730	4 079	4 078	2 789	1 290
52.22.1	Betrieb v. Wasserstraßen	-	-	-	-	-	-	-
52.22.2	Betrieb von Häfen	3 685	.	.
52.22.3	Lotsinnen und Lotsen in der Schifffahrt	5	882	882	158	158	56	102

Noch: **2. Umsatzsteuerpflichtige, steuerbarer Umsatz und Umsatzsteuervorauszahlung in Baden-Württemberg 2014**
nach Wirtschaftszweigen

Kennzeichnung	Wirtschaftszweig	Steuerpflichtige ¹⁾	Steuerbarer Umsatz		Umsatzsteuer vor Abzug der Vorsteuer		Abziehbare Vorsteuer	Umsatzsteuer-vorauszahlung
			insgesamt	darunter Lieferungen und Leistungen	insgesamt	darunter Lieferungen und Leistungen		
		Anzahl	1 000 EUR					
52.22.9	Erbring. v. sonst. Dienstl. f. d. Schifffahrt a.n.g.
52.23	Erbring. v. sonst. Dienstl. für die Luftfahrt	42	338 066	337 264	33 097	32 945	42 568	- 9 471
52.23.1	Betrieb v. Flughäfen u. Landepl. f. Luftfahrzeuge	23	329 781	329 165	31 823	31 706	42 050	- 10 227
52.23.9	Erbring. v. sonst. Dienstl. für die Luftfahrt a.n.g.	19	8 285	8 099	1 274	1 239	518	756
52.24	Frachtschlag	21	77 893	75 066	13 355	12 818	7 542	5 813
52.29	Erbring. v. sonst. Dienstl. für den Verkehr a.n.g.	2 188	7 741 330	7 664 042	1 420 325	1 409 936	1 029 229	392 113
52.29.1	Spedition	1 842	7 180 382	7 135 056	1 331 401	1 323 783	965 877	366 532
52.29.2	Schiffsmaklerbüros und -agenturen	9	8 870	8 738	2 291	2 266	1 826	465
52.29.9	Erbring. v. Dienstl. für den Verkehr a.n.g.	337	552 079	520 248	86 633	83 887	61 527	25 116
53	Post-, Kurier- und Expressdienste	1 653	599 938	598 894	113 806	113 607	61 291	52 552
53.2	Sonstige Post-, Kurier- und Expressdienste	1 653	599 938	598 894	113 806	113 607	61 291	52 552
I	Gastgewerbe	30 718	10 468 618	10 399 835	1 536 762	1 526 261	866 399	670 525
55	Beherbergung	6 734	3 478 089	3 463 615	423 180	420 827	282 371	140 813
55.1	Hotels, Gasthöfe und Pensionen	5 946	2 876 936	2 865 007	394 458	392 537	257 537	136 924
55.10.1	Hotels (oh.Hotels garnis)	1 542	1 700 239	1 691 855	215 879	214 471	157 957	57 932
55.10.2	Hotels garnis	461	223 041	222 312	25 316	25 188	20 357	4 959
55.10.3	Gasthöfe	3 455	873 138	870 474	143 824	143 464	72 055	71 762
55.10.4	Pensionen	488	80 518	80 367	9 439	9 414	7 169	2 271
55.2	Ferienunterkünfte u. ä. Beherbergungsstätten	459	460 694	458 544	15 604	15 246	13 716	1 888
55.20.1	Erholungs- und Ferienheime	50	392 340	391 706	6 797	6 717	6 116	681
55.20.2	Ferienzentren	15	4 912	4 889	859	855	603	255
55.20.3	Ferienhäuser und Ferienwohnungen	358	59 000	57 520	7 402	7 129	6 618	784
55.20.4	Jugendherbergen und Hütten	36	4 441	4 429	546	545	378	168
55.3	Campingplätze	133	66 019	65 856	5 982	5 951	4 565	1 417
55.9	Sonstige Beherbergungsstätten	196	74 440	74 207	7 137	7 093	6 553	584
55.90.1	Privatquartiere	85	9 731	9 548	1 280	1 245	1 085	194
55.90.9	Sonstige Beherbergungsstätten a.n.g.	111	64 709	64 659	5 857	5 848	5 468	390
56	Gastronomie	23 984	6 990 529	6 936 221	1 113 582	1 105 435	584 028	529 712
56.1	Restaurants, Gastst., Imbiss., Café, Eissal. u. ä.	18 219	5 002 909	4 966 384	800 333	795 113	417 314	383 125
56.10.1	Restaurants mit herkömmlicher Bedienung	11 867	3 314 438	3 292 968	563 713	560 454	272 295	291 505
56.10.2	Restaurants mit Selbstbedienung	486	515 516	514 968	75 048	74 978	49 250	25 798
56.10.3	Imbissstuben u. ä.	3 526	590 254	585 548	73 398	72 897	48 682	24 730
56.10.4	Cafés	1 670	421 596	417 294	66 150	65 571	34 655	31 500
56.10.5	Eissalons	670	161 105	155 605	22 023	21 213	12 432	9 592
56.2	Caterer u. Erbring. sonst. Verpflegungsdienstleist.	1 480	1 225 312	1 209 948	176 865	174 286	90 859	86 013

Noch: **2. Umsatzsteuerpflichtige, steuerbarer Umsatz und Umsatzsteuervorauszahlung in Baden-Württemberg 2014**
nach Wirtschaftszweigen

Kennzeichnung	Wirtschaftszweig	Steuerpflichtige ¹⁾	Steuerbarer Umsatz		Umsatzsteuer vor Abzug der Vorsteuer		Abziehbare Vorsteuer	Umsatzsteuervorauszahlung
			insgesamt	darunter Lieferungen und Leistungen	insgesamt	darunter Lieferungen und Leistungen		
		Anzahl						
56.21	Event-Caterer	408	138 093	137 362	21 554	21 427	11 676	9 878
56.29	Erbringung sonstiger Verpflegungsdienstleist.	1 072	1 087 219	1 072 586	155 311	152 859	79 183	76 135
56.3	Ausschank von Getränken	4 285	762 308	759 889	136 384	136 035	75 855	60 575
56.30.1	Schankwirtschaften	2 520	404 454	403 104	71 557	71 391	37 942	33 641
56.30.2	Diskotheiken u. Tanzlokale	215	100 278	100 149	18 551	18 529	11 287	7 264
56.30.3	Bars	383	69 590	69 461	12 991	12 973	6 449	6 554
56.30.4	Vergnügungslokale	78	25 596	25 536	4 776	4 765	2 434	2 352
56.30.9	Sonstige getränkegeprägte Gastronomie	1 089	162 390	161 639	28 509	28 378	17 743	10 764
J	Information und Kommunikation	15 051	24 765 586	24 283 503	5 134 869	5 053 766	3 515 477	1 619 487
58	Verlagswesen	1 174	6 364 215	6 122 061	865 833	829 638	669 309	196 520
58.1	Verleg. v. Büch., Zeitsch.; so. Verlagsw. (ohne Software)	1 085	6 214 332	5 972 965	830 229	794 071	650 041	180 183
58.11	Verlegen von Büchern	326	1 813 718	1 712 751	185 600	169 705	159 652	25 948
58.12	Verlegen v. Adressbüchern und Verzeichnissen	38	228 016	227 992	42 285	42 281	35 319	6 966
58.13	Verlegen von Zeitungen	129	1 426 824	1 417 890	205 831	204 130	143 667	62 165
58.14	Verlegen von Zeitschriften	263	2 461 121	2 377 603	352 116	340 629	282 112	69 999
58.19	Sonstiges Verlagswesen (ohne Software)	329	284 652	236 729	44 395	37 327	29 291	15 105
58.2	Verlegen von Software	89	149 882	149 096	35 604	35 567	19 268	16 336
58.21	Verlegen von Computerspielen	31	92 758	92 115	24 492	24 482	12 328	12 164
58.29	Verlegen von sonstiger Software	58	57 124	56 981	11 112	11 085	6 940	4 172
59	H., Verlg., Vertr. v. Film., Ferns.; Kino; Tonstudios u. Verlegen v. Musik	743	366 597	360 861	49 266	48 330	35 867	13 391
59.1	H. v. Film., Fernsehprogr., Verleih, Vertrieb; Kinos	550	293 961	291 588	39 664	39 254	28 496	11 160
59.11	Herst. v. Filmen, Videofilmen u. Fernsehprogramm	345	130 812	130 172	21 242	21 120	13 350	7 884
59.12	Nachbearbeitung und sonstige Filmtechnik	46	6 365	6 320	1 027	1 019	568	460
59.13	Filmverleih u. -vertrieb (ohne Videotheken)	50	28 454	27 609	4 452	4 332	2 595	1 857
59.14	Kinos	109	128 330	127 486	12 943	12 783	11 984	959
59.2	Tonstud.; H. v. Hörfunkbeiträgen; Verl. bsp. Tontr., Musikalien	193	72 636	69 273	9 603	9 076	7 371	2 231
59.20.1	Tonstudios und Herst. von Hörfunkbeiträgen	67	13 928	13 503	1 950	1 870	1 342	609
59.20.2	Verlegen von bespielten Tonträgern	30	26 396	24 599	4 139	3 800	3 373	766
59.20.3	Verlegen von Musikalien	96	32 312	31 171	3 513	3 406	2 657	857
60	Rundfunkveranstalter	23	97 900	97 857	18 843	18 834	10 852	7 990
60.1	Hörfunkveranstalter	19	86 974	86 954	16 377	16 373	8 562	7 815
60.2	Fernsehveranstalter	4	10 926	10 903	2 465	2 461	2 290	176
61	Telekommunikation	248	119 869	119 139	24 637	24 500	15 014	9 623
61.1	Leitungsgebundene Telekommunikation

Noch: **2. Umsatzsteuerpflichtige, steuerbarer Umsatz und Umsatzsteuervorauszahlung in Baden-Württemberg 2014**
nach Wirtschaftszweigen

Kennzeichnung	Wirtschaftszweig	Steuerpflichtige ¹⁾	Steuerbarer Umsatz		Umsatzsteuer vor Abzug der Vorsteuer		Abziehbare Vorsteuer	Umsatzsteuer-vorauszahlung
			insgesamt	darunter Lieferungen und Leistungen	insgesamt	darunter Lieferungen und Leistungen		
61.2	Drahtlose Telekommunikation	57	32 165	32 117	5 481	5 472	3 765	1 717
61.3	Satellitentelekommunikation
61.9	Sonstige Telekommunikation
61.90.1	Internetserviceprovider	57	21 202	21 156	4 268	4 260	2 422	1 846
61.90.9	Sonstige Telekommunikation a.n.g.
62	Erbringung v. Dienstleistungen der Informationstechnologie	10 618	16 447 053	16 250 433	3 969 367	3 932 256	2 637 198	1 332 282
62.01	Programmierungstätigkeiten	4 305	8 378 553	8 312 941	2 370 069	2 357 670	1 718 254	651 820
62.01.1	Entwicklung u. Programmierung v. Internetpräsentationen	935	276 240	274 955	51 016	50 767	25 781	25 238
62.01.9	Sonstige Softwareentwicklung	3 370	8 102 313	8 037 986	2 319 053	2 306 904	1 692 473	626 582
62.02	Erbr. v. Berat.leist. a. d. Gebiet d. Inform.technol.	3 770	4 380 409	4 350 916	884 040	878 583	513 932	370 209
62.03	Betrieb v. Datenverarb.einrichtungen f. Dritte	624	787 134	720 319	142 206	129 515	74 781	67 425
62.09	Erbr. v. sonst. Dienstleistungen der Informationstechnologie	1 919	2 900 958	2 866 257	573 052	566 488	330 231	242 828
63	Informationsdienstleistungen	2 245	1 369 952	1 333 154	206 922	200 208	147 236	59 680
63.1	Dat.verarb.,Hosting,dam.verb.Tätigk.,Webportale	236	167 009	158 135	32 104	30 419	19 753	12 350
63.11	Datenverarb., Hosting u. damit verb.Tätigkeiten	184	154 379	146 045	29 759	28 177	17 900	11 859
63.12	Webportale	52	12 630	12 090	2 345	2 242	1 853	492
63.9	Erbringung v. sonstigen Informationsdienstleist.	2 009	1 202 944	1 175 019	174 819	169 789	127 483	47 330
63.91	Korrespondenz- und Nachrichtenbüros	73	32 027	32 006	5 656	5 652	2 413	3 243
63.99	Erbr. v. sonst. Informationsdienstleist. a.n.g.	1 936	1 170 916	1 143 013	169 163	164 137	125 070	44 087
K	Erbr. v. Finanz- u. Versicherungsdienstleist.	3 934	7 615 801	7 494 915	1 437 090	1 415 355	1 088 927	347 719
64	Erbringung von Finanzdienstleistungen	894	6 273 129	6 164 501	1 170 091	1 150 592	946 468	223 256
64.1	Zentralbanken und Kreditinstitute
64.11	Zentralbanken	-	-	-	-	-	-	-
64.19	Kreditinstitute (ohne Spezialkreditinstitute)
64.19.1	Kreditbanken einschl. Zweigst. ausländ. Banken	15	981 272	980 467	189 721	189 568	229 566	- 39 845
64.19.2	Kreditinstitute des Sparkassensektors	53	2 537 662	2 524 006	496 060	494 466	289 185	206 661
64.19.3	Kreditinstitute des Genossenschaftssektors	207	560 947	559 799	106 626	106 407	27 826	78 729
64.19.4	Realkreditinstitute	3	24 395	24 364	4 857	4 851	755	4 102
64.19.5	Kreditinstitute mit Sonderaufgaben
64.19.6	Bausparkassen
64.2	Beteiligungsgesellschaften	457	1 005 983	962 430	154 370	146 234	226 691	- 72 404
64.3	Treuhand- u. sonst. Fonds u. ähnl. Finanzinstitut.
64.9	Sonstige Finanzierungsinstitutionen	151	1 058 378	1 042 916	199 102	196 165	162 035	37 067
64.91	Institutionen für Finanzierungsleasing	66	968 070	953 069	181 859	179 009	151 787	30 072

Noch: **2. Umsatzsteuerpflichtige, steuerbarer Umsatz und Umsatzsteuervorauszahlung in Baden-Württemberg 2014**
nach Wirtschaftszweigen

Kennzeichnung	Wirtschaftszweig	Steuerpflichtige ¹⁾	Steuerbarer Umsatz		Umsatzsteuer vor Abzug der Vorsteuer		Abziehbare Vorsteuer	Umsatzsteuervorauszahlung
			insgesamt	darunter Lieferungen und Leistungen	insgesamt	darunter Lieferungen und Leistungen		
		Anzahl	1 000 EUR					
64.92	Spezialkreditinstitute	14	38 300	38 299	6 384	6 384	1 060	5 324
64.92.1	Spezialkreditinstitute (oh. Pfandkreditgesch.)
64.92.2	Leihhäuser
64.99	Erbr. v. sonst. Finanzdienstleistungen a.n.g.	71	52 008	51 548	10 858	10 771	9 188	1 671
64.99.1	InvestmAG. u. Fonds v. Kap.anl.ges.(oh.Geldmarktfonds)	19	8 210	8 156	1 534	1 524	1 718	- 184
64.99.9	Sonstige Finanzierungsinstitutionen a.n.g.	52	43 798	43 393	9 324	9 247	7 469	1 855
65	Versicherungen, Rückversich. u. Pens.kassen (oh. Sozialv.)	23	216 489	216 159	54 547	54 485	25 671	28 876
65.1	Versicherungen	17	69 190	68 873	14 111	14 051	5 466	8 645
65.11	Lebensversicherungen
65.12	Nichtlebensversicherungen
65.12.1	Krankenversicherungen
65.12.2	Schaden- und Unfallversicherungen	9	20 637	20 637	3 705	3 705	1 993	1 712
65.2	Rückversicherungen
65.3	Pensionskassen und Pensionsfonds
66	Mit Finanz- u. Versich.dienstl. verbund. Tätigkeiten	3 017	1 126 183	1 114 254	212 452	210 278	116 788	95 588
66.1	Mit Finanzdienstleist. verbundene Tätigkeiten	1 318	651 106	642 155	118 732	117 082	74 968	43 695
66.11	Effekten- und Warenbörsen
66.12	Effekten- und Warenhandel	31	17 034	17 011	3 059	3 054	2 132	927
66.19	Sonst. m. Finanzdienstl. verbund. Tätigkeiten
66.2	Mit Versich.dienstl. u. Pensionskass.verb. Tätigk.	1 690	474 195	471 217	93 554	93 030	41 763	51 783
66.21	Risiko- und Schadensbewertung	106	95 022	94 672	19 508	19 442	6 600	12 908
66.22	Tätigk. v. Versicherungsmaklerinnen und -maklern	1 546	373 220	370 591	72 977	72 520	34 847	38 123
66.29	Sonst. m. Versich.dienstl. u. Pens.kass. verb. Tätigkeiten	38	5 954	5 954	1 068	1 068	316	752
66.3	Fondsmanagement	9	882	882	166	166	57	109
L	Grundstücks- und Wohnungswesen	45 922	13 154 270	12 981 686	2 066 113	2 034 314	1 160 671	905 255
68	Grundstücks- und Wohnungswesen	45 922	13 154 270	12 981 686	2 066 113	2 034 314	1 160 671	905 255
68.1	Kauf u. Verk. v. eigenen Grundst., Gebäuden u. Wohnungen	1 903	1 704 329	1 684 266	233 359	229 571	177 455	55 890
68.2	Verm., Verp. v. eigenen Grundst., Gebäuden u. Wohnungen	36 929	8 181 887	8 102 574	1 304 401	1 290 274	677 520	626 708
68.3	Vermittl. u. Verw. v. Grd., Geb. u. Wohnungen f. Dritte	7 090	3 268 054	3 194 846	528 354	514 468	305 696	222 657
68.31	Vermittl. v. Grundst., Geb. u. Wohnungen für Dritte	3 976	1 168 083	1 163 153	186 555	185 623	81 873	104 681
68.32	Verwalt. v. Grundst., Geb. u. Wohnungen für Dritte	3 114	2 099 971	2 031 693	341 799	328 845	223 823	117 976
M	Erbrecht v. freiberufl., wiss. u. techn. Dienstl.	63 208	32 955 441	32 414 049	5 971 097	5 871 115	2 725 600	3 244 833
69	Rechts- und Steuerberatung, Wirtschaftsprüfung	15 634	7 305 049	7 299 330	1 449 862	1 448 478	403 078	1 046 634

Noch: **2. Umsatzsteuerpflichtige, steuerbarer Umsatz und Umsatzsteuervorauszahlung in Baden-Württemberg 2014**
nach Wirtschaftszweigen

Kennzeichnung	Wirtschaftszweig	Steuerpflichtige ¹⁾	Steuerbarer Umsatz		Umsatzsteuer vor Abzug der Vorsteuer		Abziehbare Vorsteuer	Umsatzsteuervorauszahlung
			insgesamt	darunter Lieferungen und Leistungen	insgesamt	darunter Lieferungen und Leistungen		
		Anzahl	1 000 EUR					
69.1	Rechtsberatung	7 661	2 734 392	2 731 095	525 897	525 232	132 324	393 549
69.10.1	Rechtsanwaltskanzleien mit Notariat	820	274 104	274 002	51 985	51 963	9 758	42 205
69.10.2	Rechtsanwaltskanzleien ohne Notariat	5 501	1 923 221	1 921 468	365 349	364 978	99 643	265 701
69.10.3	Notariate	636	247 764	247 043	47 025	46 890	1 831	45 199
69.10.4	Patentanwaltskanzleien	154	153 578	153 218	35 695	35 628	13 627	22 069
69.10.9	Erbr. sonst. juristischer Dienstleist. a.n.g.	550	135 726	135 364	25 842	25 772	7 466	18 377
69.2	Wirtschaftsprüfung und Steuerberatung; Buchf.	7 973	4 570 657	4 568 236	923 965	923 246	270 753	653 085
69.20.1	Prax. v. Wirtschaftsprüf., Buchprüfungsgesellschaften	386	1 453 818	1 453 730	333 533	333 517	110 786	222 747
69.20.2	Prax. v. vereid. Buchprüf., Buchprüfungsgesellschaften	75	19 946	19 946	3 850	3 850	1 032	2 818
69.20.3	Prax. v. Steuerbevollm., Steuerberat., -gesellsch.	6 485	2 926 908	2 924 716	555 279	554 605	148 497	406 640
69.20.4	Buchführung (oh. Datenverarb.dienste)	1 027	169 985	169 843	31 302	31 274	10 438	20 879
70	Verwalt. u. Führ. v. Untern. u. Betr.; Unternehmerberatung	13 741	8 222 191	7 950 287	1 368 792	1 319 740	820 784	548 033
70.1	Verwalt. u. Führung v. Unternehmen u. Betrieben	4 068	4 703 782	4 485 403	744 043	705 044	479 259	264 833
70.10.1	Managementtätigkeiten v. Holdinggesellschaften	256	450 517	423 052	66 987	63 874	38 918	28 069
70.10.9	Sonst. Verwalt. u. Führ. v. Unternehm. u. Betrieb.	3 812	4 253 265	4 062 351	677 056	641 170	440 341	236 765
70.2	Public-Relations- und Unternehmensberatung	9 673	3 518 409	3 464 884	624 749	614 695	341 524	283 200
70.21	Public-Relations-Beratung	226	286 887	281 948	56 476	55 555	41 427	15 049
70.22	Unternehmensberatung	9 447	3 231 522	3 182 937	568 273	559 140	300 098	268 151
71	Architekten, Ing.bür.; techn., physikal. u. chem. Untersuchungen	19 830	11 579 972	11 449 146	2 112 433	2 087 641	836 823	1 275 976
71.1	Architektur- und Ingenieurbüros	19 009	8 775 955	8 679 212	1 634 130	1 615 800	638 916	995 569
71.11	Architekturbüros	5 966	1 596 295	1 584 224	299 585	297 303	105 180	194 615
71.11.1	Architekturbüros für Hochbau	4 361	1 147 902	1 145 305	212 835	212 345	70 661	142 388
71.11.2	Büros für Innenarchitektur	489	135 301	126 707	24 563	22 935	13 774	10 790
71.11.3	Architekturbüro f. Orts-, Reg.- u. Landesplanung	736	230 643	229 838	46 743	46 590	16 430	30 313
71.11.4	Architekturbüro f. Garten- u. Landschaftsgestalt.	380	82 449	82 374	15 443	15 433	4 316	11 125
71.12	Ingenieurbüros	13 043	7 179 660	7 094 987	1 334 545	1 318 497	533 736	800 953
71.12.1	Ingenieurbüros f. bautechnische Gesamtplanung	4 585	2 110 197	2 093 263	401 037	397 822	158 977	242 063
71.12.2	Ingenieurbüros f. techn. Fachplan. u. Ingenieurdesign	5 581	3 639 838	3 593 008	670 119	661 249	263 019	407 272
71.12.3	Vermessungsbüros	461	174 248	172 915	31 168	30 915	9 691	21 477
71.12.9	Sonstige Ingenieurbüros	2 416	1 255 377	1 235 801	232 222	228 511	102 049	130 141
71.2	Technische, physikal. u. chemische Untersuchung	821	2 804 017	2 769 934	478 303	471 841	197 907	280 408
72	Forschung und Entwicklung	1 200	1 254 469	1 176 277	202 308	187 598	192 334	9 922
72.1	Forsch. u. Entw. i. Bereich Nat.-, Ing.-, Agr.wiss. u. Medizin	1 017	1 079 123	1 001 345	174 231	159 608	177 751	- 3 572
72.11	Forschung u. Entwicklung i. Bereich Biotechnologie	114	66 592	65 577	9 174	8 982	7 371	1 812

Noch: **2. Umsatzsteuerpflichtige, steuerbarer Umsatz und Umsatzsteuervorauszahlung in Baden-Württemberg 2014**
nach Wirtschaftszweigen

Kennzeichnung	Wirtschaftszweig	Steuerpflichtige ¹⁾	Steuerbarer Umsatz		Umsatzsteuer vor Abzug der Vorsteuer		Abziehbare Vorsteuer	Umsatzsteuer-vorauszahlung
			insgesamt	darunter Lieferungen und Leistungen	insgesamt	darunter Lieferungen und Leistungen		
		Anzahl	1 000 EUR					
72.19	Sonst. Forsch. u. Entw. i. Bereich. Nat., Ing., Agrarwiss., Medizin	903	1 012 530	935 768	165 057	150 626	170 381	- 5 384
72.2	Forsch., Entw. i. Bereich Rechts-, Wirtschaftswiss., Soz., Kulturwissenschaften	183	175 347	174 932	28 077	27 990	14 583	13 494
73	Werbung und Marktforschung	3 990	2 917 742	2 882 030	537 557	531 055	326 700	210 006
73.1	Werbung	3 762	2 754 396	2 719 752	504 712	498 416	310 879	193 841
73.11	Werbeagenturen	3 581	2 446 448	2 413 184	443 242	437 207	277 517	165 733
73.12	Vermarktung u. Vermittl. v. Werbezeit u. Werbeflächen	181	307 948	306 568	61 470	61 209	33 362	28 108
73.2	Markt- und Meinungsforschung	228	163 346	162 278	32 845	32 639	15 821	16 165
74	Sonst. freiberufl., wissenschaftl. u. techn. Tätigkeit	7 764	1 318 585	1 301 948	236 297	233 207	117 759	118 535
74.1	Ateliers für Textil-, Schmuck-, Grafik-Design	2 162	248 245	242 757	43 652	42 620	20 800	22 853
74.10.1	Industrie-, Produkt- und Mode-Design	340	59 753	56 967	10 085	9 556	5 175	4 910
74.10.2	Grafik- und Kommunikationsdesign	1 183	108 191	107 678	19 540	19 448	7 305	12 233
74.10.3	Interior Design und Raumgestaltung	639	80 301	78 112	14 027	13 616	8 319	5 709
74.2	Fotografie und Fotolabors	1 214	174 529	172 333	30 750	30 333	15 702	15 048
74.20.1	Fotografie	1 163	147 909	146 523	26 284	26 021	12 878	13 406
74.20.2	Fotolabors	51	26 619	25 810	4 466	4 312	2 824	1 642
74.3	Übersetzen und Dolmetschen	1 107	137 947	137 062	27 664	27 498	11 155	16 509
74.30.1	Übersetzen	241	56 907	56 673	12 315	12 272	5 330	6 985
74.30.2	Dolmetschen	866	81 040	80 389	15 348	15 227	5 825	9 523
74.9	Sonst. freiberufl., wiss. u. techn. Tätigk. a.n.g.	3 281	757 864	749 795	134 231	132 755	70 103	64 126
75	Veterinärwesen	1 049	357 433	355 032	63 848	63 397	28 122	35 727
75.00.1	Tierarztpraxen	943	278 673	277 943	50 720	50 585	21 634	29 086
75.00.9	Sonstiges Veterinärwesen	106	78 760	77 089	13 128	12 811	6 488	6 640
N	Erbr. v. sonst. Wirtschaftsdienstleistungen	21 621	18 059 635	17 498 892	2 950 678	2 865 738	1 661 510	1 289 038
77	Vermietung von beweglichen Sachen	3 079	5 469 524	5 226 309	876 644	830 533	668 123	208 524
77.1	Vermietung von Kraftwagen	734	1 300 116	1 261 803	217 177	209 924	210 187	6 991
77.11	Vermietung v. Kraftw. mit e. Ges.gew. v. 3,5t od. wenig.	620	1 010 861	999 213	189 179	186 988	188 502	676
77.12	Vermietung v. Kraftw. mit e. Ges.gew. v. mehr als 3,5t	114	289 255	262 591	27 998	22 937	21 685	6 315
77.2	Vermietung von Gebrauchsgütern	464	448 331	413 061	84 655	77 962	46 439	38 217
77.21	Vermietung von Sport- und Freizeitgeräten	45	18 532	18 351	3 102	3 067	2 279	823
77.22	Videotheken	106	41 284	39 113	7 575	7 164	5 908	1 667
77.29	Vermietung von sonst. Gebrauchsgütern	313	388 515	355 597	73 979	67 730	38 252	35 727
77.3	Vermietung v. Masch., Gerät. und sonst. bewegl. Sachen	1 806	3 556 584	3 391 524	547 455	516 158	401 626	145 829
77.31	Vermietung v. landwirt. Maschinen und Geräten	126	72 821	72 043	12 044	11 909	9 067	2 977
77.32	Vermietung von Baumaschinen u. -geräten	297	727 269	653 722	132 710	118 738	86 575	46 135

Noch: **2. Umsatzsteuerpflichtige, steuerbarer Umsatz und Umsatzsteuervorauszahlung in Baden-Württemberg 2014**
nach Wirtschaftszweigen

Kennzeichnung	Wirtschaftszweig	Steuerpflichtige ¹⁾	Steuerbarer Umsatz		Umsatzsteuer vor Abzug der Vorsteuer		Abziehbare Vorsteuer	Umsatzsteuervorauszahlung
			insgesamt	darunter Lieferungen und Leistungen	insgesamt	darunter Lieferungen und Leistungen		
		Anzahl	1 000 EUR					
77.33	Vermiet. v. Büromasch., DV-geräten u. -einricht.	86	1 149 445	1 143 301	140 247	139 080	115 193	25 055
77.34	Vermietung von Wasserfahrzeugen	71	23 390	20 230	4 182	3 582	2 439	1 743
77.35	Vermietung von Luftfahrzeugen	49	64 286	63 905	4 879	4 806	2 998	1 881
77.39	Vermiet. v. sonst. Masch., Ger.u. bewegl. Sach. a.n.g.	1 177	1 519 373	1 438 324	253 392	238 042	185 354	68 038
77.4	Leasing nichtfinanziellen immat. Vermögensgegenständen (oh. Copyrights)	75	164 494	159 920	27 358	26 489	9 870	17 487
78	Vermittlung und Überlassung v. Arbeitskräften	981	2 136 430	2 135 741	404 015	403 877	51 059	352 957
78.1	Vermittlung von Arbeitskräften	523	769 249	768 936	144 444	144 385	28 685	115 759
78.2	Befristete Überlassung von Arbeitskräften	352	1 052 315	1 052 067	199 621	199 581	17 029	182 592
78.3	Sonstige Überlassung von Arbeitskräften	106	314 867	314 738	59 950	59 912	5 345	54 605
79	Reisebüros, -veranst., Erbr. sonst. Reservierungsdienstleistungen	1 316	598 293	594 673	79 221	78 733	58 117	20 824
79.1	Reisebüros und Reiseveranstalter	1 242	562 465	558 850	73 669	73 182	54 793	18 596
79.11	Reisebüros	926	406 214	404 075	49 503	49 290	30 686	18 537
79.12	Reiseveranstalter	316	156 251	154 775	24 166	23 892	24 107	60
79.9	Erbringung sonst. Reservierungsdienstleistungen	74	35 828	35 823	5 552	5 551	3 324	2 228
80	Wach- und Sicherheitsdienste sowie Detekteien	552	626 010	624 232	112 691	112 356	35 852	76 844
80.1	Private Wach- und Sicherheitsdienste	384	546 548	545 255	97 907	97 664	29 133	68 779
80.2	Sicherheitsdienste mit Überwach.- u. Alarmsyst.	48	61 695	61 281	11 447	11 369	5 247	6 200
80.3	Detekteien	120	17 767	17 696	3 336	3 323	1 472	1 865
81	Gebäudebetreuung; Garten- u. Landschaftsbau	9 531	4 174 382	4 134 453	701 605	695 133	305 084	396 460
81.1	Hausmeisterdienste	1 286	290 538	290 088	53 043	52 962	20 859	32 187
81.2	Reinigung von Gebäuden, Straßen u. Verkehrsmitteln	4 018	2 102 501	2 086 769	354 355	351 469	112 183	242 178
81.21	Allgemeine Gebäudereinigung	2 511	1 664 375	1 654 683	274 797	273 055	81 485	193 388
81.22	Spez. Reinigung v. Gebäud. u. Reinigung v. Maschinen	1 101	265 643	265 306	49 168	49 106	15 303	33 872
81.22.1	Schornsteinreinigung	804	147 957	147 869	28 036	28 020	6 102	21 935
81.22.9	Sonst. spez. Reinigung v. Gebäuden u. Maschinen	297	117 686	117 437	21 132	21 086	9 202	11 937
81.29	Reinigung a.n.g.	406	172 484	166 780	30 390	29 308	15 395	14 918
81.29.1	Reinigung von Verkehrsmitteln	120	49 650	49 443	8 612	8 573	4 295	4 317
81.29.2	Desinfektion und Schädlingsbekämpfung	85	47 330	44 590	8 503	7 982	4 036	4 466
81.29.9	Sons. Reinigung a.n.g.	201	75 504	72 748	13 275	12 753	7 064	6 134
81.3	Garten, Landsch.bau, Erbr. v. sonst. gärtner. Dienstleistungen	4 227	1 781 343	1 757 596	294 207	290 703	172 042	122 095
81.30.1	Garten- und Landschaftsbau	3 467	1 579 296	1 557 953	262 271	259 097	152 661	109 539
81.30.9	Erbringung v. sonstigen gärtnerischen Dienstl.	760	202 048	199 643	31 936	31 606	19 381	12 556
82	Erbringung v. wirt. Dienstl. f. Untern, Priv.pers. a.n.g	6 162	5 054 996	4 783 485	776 501	745 106	543 275	233 431

Noch: **2. Umsatzsteuerpflichtige, steuerbarer Umsatz und Umsatzsteuervorauszahlung in Baden-Württemberg 2014**
nach Wirtschaftszweigen

Kennzeichnung	Wirtschaftszweig	Steuerpflichtige ¹⁾	Steuerbarer Umsatz		Umsatzsteuer vor Abzug der Vorsteuer		Abziehbare Vorsteuer	Umsatzsteuervorauszahlung
			insgesamt	darunter Lieferungen und Leistungen	insgesamt	darunter Lieferungen und Leistungen		
		Anzahl	1 000 EUR					
82.1	Sekretariats- u. Schreibdienste, Copy-Shops	1 076	123 168	122 417	21 563	21 426	9 751	11 811
82.11	Allgem. Sekretariats- und Schreibdienste	669	63 229	62 679	11 153	11 050	4 363	6 790
82.19	Copy-Shops; Erbringung sonst. spez. Sekretariatsdienste	407	59 939	59 738	10 410	10 376	5 389	5 021
82.2	Call Center	110	419 831	419 748	74 217	74 201	53 678	20 539
82.3	Messe-, Ausstellungs- und Kongressveranstalter	708	733 152	726 084	139 168	138 074	98 919	40 249
82.9	Erbr. sonst. wirt. Dienstl. für Untern. u. Privatpers.	4 268	3 778 844	3 515 236	541 552	511 404	380 927	160 831
82.91	Inkassobüros und Auskunftfeien	164	211 802	211 734	39 566	39 551	14 072	25 494
82.91.1	Inkassobüros	136	189 567	189 512	35 486	35 474	12 422	23 063
82.91.2	Auskunftfeien	28	22 234	22 222	4 080	4 078	1 649	2 431
82.92	Abfüllen und Verpacken	148	568 702	513 162	89 792	79 483	84 493	5 299
82.99	Erbr. sonst. wirt. Dienstl. f. Untern. u. Privp. a.n.g.	3 956	2 998 340	2 790 340	412 195	392 370	282 362	130 038
82.99.1	Versteigerungsgewerbe	56	42 941	42 793	4 984	4 956	3 937	1 065
82.99.9	Erbr. v. and. wirt. Dienstl. f. Untern. u. Privp. a.n.g.	3 900	2 955 399	2 747 546	407 211	387 414	278 425	128 973
O	Öff. Verwaltung, Verteidig.; Sozialversich.	-	-	-	-	-	-	-
P	Erziehung und Unterricht	5 934	1 526 689	1 508 360	199 378	195 948	93 926	105 458
85	Erziehung und Unterricht	5 934	1 526 689	1 508 360	199 378	195 948	93 926	105 458
85.1	Kindergärten und Vorschulen
85.2	Grundschulen
85.3	Weiterführende Schulen	368	210 224	210 123	15 679	15 660	8 275	7 407
85.31	Allgemein bildende weiterführende Schulen	45	45 693	45 681	1 053	1 051	469	584
85.32	Berufsbildende weiterführende Schulen	323	164 531	164 441	14 626	14 610	7 806	6 823
85.4	Tertiär. u. post-sekund., nicht tertiärer Unterricht	200	176 310	168 742	29 313	27 907	11 191	18 123
85.41	Post-sekundärer, nicht tertiärer Unterricht	150	24 099	24 063	4 066	4 059	1 226	2 840
85.42	Tertiärer Unterricht	50	152 211	144 678	25 247	23 848	9 965	15 283
85.42.1	Universitäten	10	123 065	117 266	21 558	20 486	8 516	13 043
85.42.2	Allgemeine Fachhochschulen
85.42.3	Verwaltungsfachhochschulen
85.42.4	Berufs-, Fachakademien, Schulen d. Gesundheitswesens	17	7 802	7 264	1 398	1 295	1 019	379
85.5	Sonstiger Unterricht	5 313	1 133 167	1 122 517	153 340	151 337	73 968	79 374
85.51	Sport- und Freizeitunterricht	1 362	142 245	140 525	25 041	24 723	12 485	12 556
85.52	Kulturunterricht	333	49 548	49 300	6 735	6 693	3 373	3 362
85.53	Fahr- und Flugschulen	1 567	285 201	283 823	47 655	47 394	19 682	27 976
85.59	Sonst. Unterricht a.n.g.	2 051	656 172	648 870	73 909	72 527	38 427	35 480
85.59.1	Allgemeine u. politische Erwachsenenbildung	73	18 905	18 895	2 086	2 084	1 129	957
85.59.2	Berufliche Erwachsenenbildung	1 431	542 654	535 525	55 945	54 594	29 470	26 473

Noch: **2. Umsatzsteuerpflichtige, steuerbarer Umsatz und Umsatzsteuervorauszahlung in Baden-Württemberg 2014**
nach Wirtschaftszweigen

Kennzeichnung	Wirtschaftszweig	Steuerpflichtige ¹⁾	Steuerbarer Umsatz		Umsatzsteuer vor Abzug der Vorsteuer		Abziehbare Vorsteuer	Umsatzsteuervorauszahlung
			insgesamt	darunter Lieferungen und Leistungen	insgesamt	darunter Lieferungen und Leistungen		
		Anzahl	1 000 EUR					
85.59.9	Unterricht a.n.g.	547	94 613	94 450	15 878	15 848	7 828	8 050
85.6	Erbr. v. Dienstleistungen für den Unterricht	40	5 124	5 119	848	847	403	445
Q	Gesundheits- und Sozialwesen	6 735	11 928 632	11 846 784	377 268	362 933	256 026	121 209
86	Gesundheitswesen	6 020	8 860 085	8 792 365	307 398	295 718	192 272	115 093
86.1	Krankenhäuser	234	6 211 057	6 176 654	150 736	145 098	100 762	49 956
86.10.1	Krankenhäuser (oh. Hochschul-, Vors., Reha-kl.)	182	5 161 067	5 149 030	106 003	103 881	71 851	34 134
86.10.2	Hochschulkliniken	4	842 885	820 832	39 298	35 842	25 266	14 033
86.10.3	Vorsorge- und Rehabilitationskliniken	48	207 106	206 793	5 435	5 375	3 645	1 790
86.2	Arzt- und Zahnarztpraxen	2 669	1 216 124	1 212 545	41 373	40 793	16 418	24 957
86.21	Arztpraxen für Allgemeinmedizin	816	272 658	271 832	15 277	15 123	4 349	10 928
86.22	Facharztpraxen	493	187 981	187 028	10 871	10 690	3 233	7 638
86.23	Zahnarztpraxen	1 360	755 484	753 685	15 225	14 980	8 836	6 391
86.9	Gesundheitswesen a.n.g.	3 117	1 432 904	1 403 166	115 288	109 827	75 092	40 180
86.90.1	Praxen v. psychologischen Psychotherapeut.	392	52 643	52 562	7 181	7 167	2 230	4 952
86.90.2	Massagepraxen, Kr.gymn., med. Bademeister, Hebammen u. ä. Berufe	593	91 790	91 289	9 666	9 571	5 519	4 130
86.90.3	Heilpraktikerpraxen	173	16 194	16 070	1 830	1 813	944	886
86.90.9	Sonstige selbstständige Tätigkeiten im Gesundheitswesen	1 959	1 272 277	1 243 245	96 611	91 275	66 399	30 213
87	Heime (oh. Erholungs- und Ferienheime)	217	1 977 032	1 964 345	41 198	38 807	41 281	- 83
87.1	Pflegeheime	123	1 568 592	1 557 197	31 929	29 783	35 734	- 3 805
87.2	Stat. Einr. z. psychosoz. Betreuung, Suchtbekämpfung u. Ä.
87.3	Altenheime; Alten- und Behindertenwohnheime	62	310 443	309 413	6 123	5 927	2 955	3 167
87.9	Sonstige Heime (ohne Erholungs- u. Ferienheime)
88	Sozialwesen (ohne Heime)	498	1 091 516	1 090 073	28 672	28 409	22 473	6 198
88.1	Soziale Betreuung ält. Menschen und Behinderter	126	49 818	49 646	2 973	2 940	2 011	962
88.10.1	Ambulante soziale Dienste	89	25 954	25 858	1 922	1 904	707	1 215
88.10.2	Sonst. soz. Betreuung ält. Menschen u. Behinderter	37	23 864	23 787	1 051	1 036	1 304	- 253
88.9	Sonstiges Sozialwesen (ohne Heime)	372	1 041 698	1 040 428	25 699	25 468	20 462	5 237
88.91	Tagesbetreuung von Kindern	18	5 932	5 932	240	240	74	166
88.99	Sonstiges Sozialwesen a.n.g.	354	1 035 766	1 034 496	25 459	25 229	20 388	5 071
R	Kunst, Unterhaltung und Erholung	11 476	4 697 598	4 673 452	628 483	624 125	367 278	261 190
90	Kreative, künstlerische u. unterhaltende Tätigkeiten	5 480	748 177	742 361	101 145	100 086	63 669	37 477
90.01	Darstellende Kunst	1 198	102 827	101 995	13 168	13 015	6 865	6 305
90.01.1	Theaterensembles	25	7 894	7 494	797	721	470	327
90.01.2	Ballettgruppen, Orchester, Kapellen und Chöre	429	27 691	27 658	3 788	3 782	2 513	1 274

Noch: **2. Umsatzsteuerpflichtige, steuerbarer Umsatz und Umsatzsteuervorauszahlung in Baden-Württemberg 2014**
nach Wirtschaftszweigen

Kennzeichnung	Wirtschaftszweig	Steuerpflichtige ¹⁾	Steuerbarer Umsatz		Umsatzsteuer vor Abzug der Vorsteuer		Abziehbare Vorsteuer	Umsatzsteuervorauszahlung
			insgesamt	darunter Lieferungen und Leistungen	insgesamt	darunter Lieferungen und Leistungen		
		Anzahl	1 000 EUR					
90.01.3	Selbstst. Artistinnen u. Artisten, Zirkusgruppen	64	5 940	5 939	884	884	404	481
90.01.4	Selb. Bühnen-, Film-, Rdf.-künstl., so.darst.Kunst	680	61 301	60 903	7 699	7 627	3 477	4 224
90.02	Erbr. v. Dienstleistungen f. d. darstellende Kunst	216	53 011	50 536	9 229	8 759	6 617	2 612
90.03	Künstlerisches und schriftsteller. Schaffen	3 822	329 286	327 812	49 025	48 784	19 418	29 606
90.03.1	Selbst. Komponistinnen, Komponisten, Musikbearb.	271	24 658	24 615	3 414	3 407	1 632	1 783
90.03.2	Selbstständige Schriftsteller/innen	693	57 365	57 267	8 506	8 491	2 187	6 318
90.03.3	Selbstständige bildende Künstlerinnen u. Künstler	1 131	101 627	100 969	15 895	15 792	7 345	8 551
90.03.4	Selbstständ. Restauratorinnen u. Restauratoren	202	28 722	28 236	4 525	4 433	2 330	2 195
90.03.5	Selbst. Journalist(inn)en u.Pressefotograf(inn)en	1 525	116 914	116 725	16 685	16 661	5 925	10 759
90.04	Betrieb von Kultur- u. Unterhaltungseinricht.	244	263 053	262 019	29 724	29 528	30 769	- 1 046
90.04.1	Theater- und Konzertveranstalter	197	192 284	191 527	21 494	21 350	22 906	- 1 413
90.04.2	Opern- u. Schausp.häuser, Konzerthallen u. ähnl. Einrichtungen	24	62 748	62 483	7 156	7 106	6 453	703
90.04.3	Varietés und Kleinkunstabühnen	23	8 021	8 009	1 074	1 072	1 410	- 336
91	Bibliotheken, Archive, Museen, botan., zool. Gärten	134	104 799	103 626	9 623	9 440	7 355	2 268
91.01	Bibliotheken und Archive	12	2 659	2 651	467	466	242	225
91.02	Museen	97	56 209	55 520	5 369	5 262	4 569	800
91.03	Betr. v. historisch. Stätt., Gebäud. u. ähnl. Attrakt.	13	2 321	2 317	308	307	260	48
91.04	Bot. u. zool. Gärten sowie Naturparks	12	43 611	43 138	3 479	3 405	2 284	1 195
92	Spiel-, Wett- und Lotteriewesen	1 110	1 935 531	1 932 743	187 371	186 841	84 838	102 548
92.00.1	Spielhallen und Betrieb von Spielautomaten	855	837 381	836 103	157 472	157 229	66 501	90 986
92.00.2	Spielbanken und Spielklubs
92.00.3	Wett-, Toto- und Lotteriewesen
93	Erbringung v. Dienstl. d. Sports, d. Unterhalt. u. d. Erholung	4 752	1 909 091	1 894 721	330 344	327 758	211 416	118 898
93.1	Erbringung von Dienstleistungen des Sports	3 504	1 236 599	1 227 673	209 589	207 952	132 206	77 345
93.11	Betrieb von Sportanlagen	672	467 343	464 062	74 116	73 523	54 902	19 177
93.12	Sportvereine	1 837	426 431	423 234	72 863	72 278	40 916	31 948
93.13	Fitnesszentren	583	261 538	260 920	48 017	47 911	28 663	19 354
93.19	Erbringung v. sonstigen Dienstleist. des Sports	412	81 286	79 458	14 593	14 241	7 725	6 867
93.2	Erbr. v. sonst. Dienstl. d. Unterhalt. u. d. Erholung	1 248	672 492	667 048	120 755	119 805	79 210	41 553
93.21	Vergnügungs- und Themenparks	229	429 458	427 428	78 970	78 622	51 822	27 155
93.29	Erbr. v. Dienstl. d. Unterhaltung u. Erhol. a.n.g.	1 019	243 035	239 620	41 786	41 183	27 388	14 397
S	Erbringung von sonstigen DL	32 513	7 033 080	6 895 762	1 138 169	1 114 040	690 405	447 795
94	Interessenvertretung, kirchl. u. a. rel. Vereinigungen (oh. Soz., Sport)	1 534	824 622	818 029	90 936	89 739	66 673	24 297

Noch: **2. Umsatzsteuerpflichtige, steuerbarer Umsatz und Umsatzsteuervorauszahlung in Baden-Württemberg 2014**
nach Wirtschaftszweigen

Kennzeichnung	Wirtschaftszweig	Steuerpflichtige ¹⁾	Steuerbarer Umsatz		Umsatzsteuer vor Abzug der Vorsteuer		Abziehbare Vorsteuer	Umsatzsteuervorauszahlung
			insgesamt	darunter Lieferungen und Leistungen	insgesamt	darunter Lieferungen und Leistungen		
		Anzahl	1 000 EUR					
94.1	Wirtsch.- u. Arbeitgeberverbände, Berufsorganis.	210	121 501	120 023	19 885	19 605	13 339	6 546
94.11	Wirtschafts- und Arbeitgeberverbände	121	71 800	70 745	12 061	11 861	9 251	2 810
94.12	Berufsorganisationen	89	49 701	49 278	7 824	7 744	4 088	3 736
94.2	Arbeitnehmervereinigungen
94.9	Kirchl. Vereinigungen; pol. Part., Interess.vertr. u. Vereinigungen a.n.g.
94.91	Kirchliche und sonstige religiöse Vereinigungen	87	138 186	137 945	8 172	8 139	6 675	1 498
94.92	Politische Parteien und Vereinigungen	8	908	908	132	132	88	44
94.99	Sonst. Interess.vertret. und Vereinigungen a.n.g.
94.99.1	Organisat. der Bildung, Wissenschaft u. Forschung	476	114 713	114 243	10 037	9 972	11 398	- 1 361
94.99.2	Organisationen der Kultur	126	19 076	19 053	2 399	2 395	2 133	266
94.99.3	Verbraucherorganisationen	73	75 130	75 127	10 461	10 460	6 371	4 123
94.99.4	Jugendorganisationen
94.99.9	Interessenvertretungen und Vereinigungen a.n.g.	517	326 101	321 749	38 632	37 823	25 731	12 902
95	Rep. von DV-geräten und Gebr.gütern	1 461	423 542	411 492	59 838	57 593	45 958	13 879
95.1	Rep. von DV- und Telekommunikationsgerät.	164	158 345	154 010	12 673	11 850	17 468	- 4 795
95.11	Rep. von DV-Geräten und peripheren Geräten	141	156 352	152 016	12 331	11 508	17 281	- 4 950
95.12	Reparatur von Telekommunikationsgeräten	23	1 994	1 994	342	342	187	155
95.2	Reparatur von Gebrauchsgütern	1 297	265 196	257 482	47 165	45 743	28 490	18 675
95.21	Reparatur v. Geräten d. Unterhaltungselektronik	119	21 412	21 127	3 931	3 877	2 345	1 586
95.22	Reparatur v. elektr. Haushalts- u. Gartengeräten	189	49 549	47 972	9 117	8 828	5 387	3 730
95.23	Reparatur von Schuhen und Lederwaren	235	30 504	29 565	5 072	4 894	2 925	2 147
95.24	Rep. v. Möbeln und Einrichtungsgegenständen	67	9 260	8 281	1 657	1 473	921	737
95.25	Reparatur von Uhren und Schmuck	90	21 478	20 922	3 767	3 661	2 402	1 365
95.29	Reparatur von sonstigen Gebrauchsgütern	597	132 992	129 615	23 620	23 010	14 510	9 110
96	Erb. v. sonst. überwiegend persönl. Dienstl.	29 518	5 784 916	5 666 241	987 395	966 708	577 773	409 618
96.01	Wäscherei und chemische Reinigung	697	332 059	325 136	63 284	61 969	29 776	33 508
96.02	Frisör- und Kosmetiksalons	10 130	1 061 658	1 055 177	198 121	196 904	74 062	124 076
96.02.1	Frisörsalons	7 747	882 786	878 122	166 294	165 416	56 990	109 309
96.02.2	Kosmetiksalons	2 383	178 872	177 054	31 828	31 488	17 072	14 768
96.03	Bestattungswesen	492	186 285	183 149	34 825	34 231	15 792	19 041
96.03.1	Bestattungsinstitute	470	173 863	170 732	32 628	32 035	14 525	18 112
96.03.2	Friedhöfe und Krematorien	22	12 422	12 416	2 197	2 196	1 267	930
96.04	Saunas, Solarien, Bäder u. Ä.	300	181 454	180 393	23 513	23 321	23 755	- 242
96.09	Erbringung v. sonstigen Dienstleistungen a.n.g.	17 899	4 023 460	3 922 386	667 651	650 283	434 388	233 234
A-S	Insgesamt	447 800	1095 326 000	999 033 720	151 434 447	134 324 708	132 956 210	18 743 986

3. Umsatzsteuerpflichtige und deren Lieferungen und Leistungen in Baden-Württemberg 2014 nach

Kennzeichnung	Wirtschaftszweig	Steuerpflichtige ¹⁾	Lieferungen und Leistungen	Davon in Größenklassen von ... bis unter ... EUR					
				17 500 bis 50 000		50 000 bis 100 000		100 000 bis 250 000	
				Anzahl	1 000 EUR	Anzahl	1 000 EUR	Anzahl	1 000 EUR
A	Land- und Forstwirtschaft, Fischerei	15 300	3 544 328	5 423	164 641	2 902	207 813	3 375	544 275
01	Landwirtschaft, Jagd u. damit verb. Tätigk.	14 157	2 999 630	5 095	154 165	2 652	189 897	3 109	502 180
02	Forstwirtschaft und Holzeinschlag	1 073	524 237	305	9 805	235	16 745	249	39 171
03	Fischerei und Aquakultur	70	20 461	23	671	15	1 171	17	2 923
B	Bergbau und Gewinnung von Steinen und Erden	241	1 270 935	15	499	13	920	23	3 708
05	Kohlenbergbau	–	–	–	–	–	–	–	–
06	Gewinnung von Erdöl und Erdgas	–	–	–	–	–	–	–	–
07	Erzbergbau	3	1 347	–	–	–	–	–	–
08	Gewinnung v. Steinen und Erden, sonst. Bergbau	.	.	15	499	.	.	23	3 708
09	Erbr. v. Dienstl. f. d. Bergb. u. f. d. Gew. v. Steinen u. Erden	.	.	–	–	–	–	–	–
C	Verarbeitendes Gewerbe	41 220	406 041 544	5 283	170 663	4 751	347 700	7 125	1 178 073
10	Herstellung v. Nahrungs- und Futtermitteln	4 523	15 694 549	502	15 298	314	22 855	777	132 874
11	Getränkeherstellung	545	2 840 087	102	3 166	69	5 165	54	9 307
12	Tabakverarbeitung	8	172 503	–	–	–	–	.	.
13	Herstellung von Textilien	943	2 672 660	232	7 128	141	10 179	154	24 358
14	Herstellung von Bekleidung	593	3 166 438	208	6 357	98	7 012	80	13 081
15	Herstellung von Leder, Lederwaren und Schuhen	227	576 482	52	1 556	29	2 068	47	7 795
16	H. v. Holz-, Flecht-, Korb- u. Korkwaren (ohne Möbel)	2 620	4 599 600	471	15 693	399	28 688	542	87 581
17	Herstellung von Papier, Pappe und Waren daraus	408	8 464 612	33	998	21	1 490	48	7 836
18	H. v. Druckerz.; Vervielf. v. besp. Ton-, Bild- u. Datenträgern	2 137	3 279 478	365	11 885	329	23 797	423	68 947
19	Kokerei und Mineralölverarbeitung	19	9 198 093	.	.	–	–	.	.
20	Herst. von chemischen Erzeugnissen	700	12 853 606	69	2 117	55	4 115	89	14 324
21	Herstellung von pharmazeutischen Erzeugnissen	161	18 113 003	.	.	12	803	17	2 741
22	Herstellung von Gummi- und Kunststoffwaren	1 418	19 145 650	83	2 705	100	7 475	164	28 049
23	H. v. Glas, Glasw., Keramik, Verarb. v. Steinen u. Erden	1 673	7 208 135	180	5 969	230	16 817	370	61 573
24	Metallerzeugung und -bearbeitung	1 215	13 892 701	108	3 616	139	10 250	201	33 792
25	Herstellung von Metallerzeugnissen	8 951	34 706 850	1 071	35 010	1 068	78 265	1 529	250 071
26	H. v. DV-Gerät., elektron. u. opt. Erzeugnissen	2 345	27 769 804	228	7 492	247	17 872	339	56 459
27	Herstellung von elektrisch. Ausrüstungen	1 378	16 185 242	142	4 703	106	7 952	180	29 330
28	Maschinenbau	4 055	61 788 412	276	9 007	294	21 947	514	86 852
29	H. v. Kraftwagen und Kraftwagenteilen	613	123 618 063	53	1 715	52	3 930	107	17 321
30	Sonstiger Fahrzeugbau	175	5 158 975	21	680	16	1 269	28	4 511
31	Herstellung von Möbeln	1 574	4 396 685	229	7 519	268	19 913	361	59 870
32	Herstellung von sonstigen Waren	3 473	9 446 323	526	17 111	498	36 421	760	126 505

Wirtschaftsabteilungen und Größenklassen

Davon in Größenklassen von ... bis unter ... EUR										Kenn- zeich- nung
250 000 bis 500 000		500 000 bis 1 Mill.		1 Mill. bis 2 Mill.		2 Mill. bis 5 Mill.		5 Mill. und mehr		
Anzahl	1 000 EUR	Anzahl	1 000 EUR	Anzahl	1 000 EUR	Anzahl	1 000 EUR	Anzahl	1 000 EUR	
2 189	765 439	971	655 459	296	388 197	110	321 908	34	496 596	A
2 041	714 234	894	601 760	256	336 231	86	245 565	24	255 597	01
142	48 907	.	.	34	44 922	24	76 343	.	.	02
6	2 299	.	.	6	7 044	–	–	.	.	03
17	6 519	27	19 375	35	47 221	45	145 716	66	1 046 978	B
–	–	–	–	–	–	–	–	–	–	05
–	–	–	–	–	–	–	–	–	–	06
.	.	.	.	–	–	–	–	–	–	07
.	.	.	.	35	47 221	45	145 716	.	.	08
–	–	–	–	–	–	–	–	.	.	09
5 680	2 051 147	5 343	3 813 958	4 020	5 686 722	3 755	11 979 950	5 263	380 813 332	C
968	350 965	916	648 327	480	658 144	266	822 632	300	13 043 453	10
53	19 312	46	33 787	51	71 264	59	189 449	111	2 508 637	11
.	.	–	–	.	.	–	–	3	170 248	12
102	36 000	92	67 471	58	81 904	73	246 878	91	2 198 743	13
53	18 365	25	18 057	30	40 697	37	123 025	62	2 939 843	14
27	9 391	23	16 451	20	28 063	14	42 177	15	468 983	15
359	129 374	340	243 934	219	305 045	155	494 544	135	3 294 742	16
30	10 957	44	31 380	33	47 852	56	182 427	143	8 181 671	17
272	97 683	266	192 778	194	273 702	157	497 258	131	2 113 428	18
–	–	5	14 514	8	9 179 980	19
44	14 909	72	49 493	73	107 121	79	258 539	219	12 402 989	20
20	7 415	16	11 594	.	.	21	65 160	55	18 009 843	21
.	.	.	.	183	263 019	198	647 902	381	18 023 790	22
272	95 814	178	124 104	112	157 297	146	469 715	185	6 276 846	23
152	55 777	164	113 767	133	192 828	131	406 466	187	13 076 207	24
1 244	451 333	1 221	874 220	1 023	1 455 411	902	2 847 476	893	28 715 066	25
278	100 530	266	191 311	249	349 513	316	1 010 893	422	26 035 733	26
163	57 910	169	123 354	152	218 911	162	518 934	304	15 224 148	27
406	145 734	491	356 934	478	691 897	514	1 667 894	1 082	58 808 145	28
76	27 759	62	43 333	55	77 348	55	170 929	153	123 275 726	29
27	9 527	16	12 465	7	10 270	25	81 371	35	5 038 881	30
248	90 066	174	123 629	111	158 338	93	298 814	90	3 638 538	31
558	204 103	437	301 919	262	357 890	212	679 731	220	7 722 643	32

Noch: **3. Umsatzsteuerpflichtige und deren Lieferungen und Leistungen in Baden-Württemberg 2014 nach**

Kennzeichnung	Wirtschaftszweig	Steuerpflichtige ¹⁾	Lieferungen und Leistungen	Davon in Größenklassen von ... bis unter ... EUR					
				17 500 bis 50 000		50 000 bis 100 000		100 000 bis 250 000	
				Anzahl	1 000 EUR	Anzahl	1 000 EUR	Anzahl	1 000 EUR
33	Reparatur u. Installation v. Masch. u. Ausrüstungen	1 466	1 093 591	322	10 595	266	19 417	337	54 315
D	Energieversorgung	10 472	38 160 751	5 545	160 962	1 828	128 004	1 418	225 585
E	Wasserversorgung; Abw., Abfallentsorg., Bes. v. Umweltv.	1 801	3 394 463	123	4 229	116	8 898	268	45 923
36	Wasserversorgung	1 046	1 510 756	27	962	42	3 119	162	28 592
37	Abwasserentsorgung	126	149 990	7	223	15	1 277	32	4 996
38	Samml., Behandl. u. Beseitig. v. Abfällen; Rückgewinnung	570	1 693 266	75	2 532	49	3 741	69	11 668
39	Beseitig. v. Umweltverschmutz. u. sonstige Entsorgung	59	40 451	14	513	10	761	5	667
F	Baugewerbe	45 395	43 407 761	7 151	235 537	7 397	538 558	10 952	1 791 101
41	Hochbau	4 058	16 019 841	529	16 825	425	30 297	643	106 165
42	Tiefbau	812	2 450 659	58	1 868	67	5 060	131	21 512
43	Vorber. Baustellenarb., Bauinst. u. sonstiges Ausb.gew.	40 525	24 937 261	6 564	216 844	6 905	503 201	10 178	1 663 424
G	Handel; Instandhaltung und Reparatur von Kfz.	83 737	357 395 707	14 683	474 605	13 053	947 644	18 130	2 956 007
45	Handel m. Kraftfahrz.; Instandh. u. Rep. v. Kfz	14 729	29 927 832	2 446	79 838	2 313	168 588	3 327	542 608
46	Großhandel (ohne Handel mit Kfz)	22 454	215 174 309	3 557	114 518	3 091	222 455	4 171	676 856
47	Einzelhandel (oh.Handel mit Kfz)	46 554	112 293 566	8 680	280 248	7 649	556 601	10 632	1 736 543
H	Verkehr und Lagerei	12 522	15 820 992	2 505	85 004	2 366	169 257	2 670	422 937
49	Landverkehr u.Transport in Rohrfernleitungen	8 146	5 830 737	1 588	54 816	1 666	119 412	1 915	304 016
50	Schifffahrt	114	201 072	10	356	9	678	14	2 073
51	Luftfahrt	110	256 116	32	1 014	23	1 570	20	3 191
52	Lagerei, Erbringung v. sonst. Dienstleist. f. d. Verkehr	2 499	8 934 172	267	8 715	281	20 750	425	67 696
53	Post-, Kurier- und Expressdienste	1 653	598 894	608	20 103	387	26 848	296	45 961
I	Gastgewerbe	30 718	10 399 835	6 614	217 438	6 873	503 660	9 159	1 472 915
55	Beherbergung	6 734	3 463 615	1 152	37 907	1 195	88 486	1 869	306 458
56	Gastronomie	23 984	6 936 221	5 462	179 532	5 678	415 174	7 290	1 166 457
J	Information und Kommunikation	15 051	24 283 503	3 833	122 866	3 146	228 565	3 861	594 456
58	Verlagswesen	1 174	6 122 061	212	6 861	163	11 993	219	36 095
59	Herstellung, Verleih, Vertr. v. Film., Ferns.; Kino; Tonstudios und Verl. v. Musik	743	360 861	237	7 603	143	10 254	148	24 424
60	Rundfunkveranstalter	23	97 857	4	125	-	-	.	.
61	Telekommunikation	248	119 139	81	2 614	52	3 603	.	.
62	Erbr. v. Dienstleist. der Informationstechnologie	10 618	16 250 433	2 455	78 852	2 308	168 744	2 996	456 874
63	Informationsdienstleistungen	2 245	1 333 154	844	26 811	480	33 971	447	69 101
K	Erbr. v. Finanz- u. Versicherungsdienstleist.	3 934	7 494 915	1 344	42 461	863	61 568	813	125 946
64	Erbringung von Finanzdienstleistungen	894	6 164 501	178	5 610	110	7 781	180	29 696
65	Versich., Rückversich. u. Pens.kassen (oh. SV)	23	216 159	5	705
66	Mit Finanz- u. Versich.dienstleistungen verbundene Tätigk.	3 017	1 114 254	628	95 545

Wirtschaftsabteilungen und Größenklassen

Davon in Größenklassen von ... bis unter ... EUR										Kenn- zeich- nung
250 000 bis 500 000		500 000 bis 1 Mill.		1 Mill. bis 2 Mill.		2 Mill. bis 5 Mill.		5 Mill. und mehr		
Anzahl	1 000 EUR	Anzahl	1 000 EUR	Anzahl	1 000 EUR	Anzahl	1 000 EUR	Anzahl	1 000 EUR	
180	64 573	160	114 261	84	122 157	79	243 223	38	465 050	33
698	248 182	430	299 131	206	279 622	138	434 434	209	36 384 833	D
326	118 216	394	281 212	271	378 576	177	549 348	126	2 008 061	E
237	85 992	284	203 952	175	242 231	84	250 450	35	695 458	36
18	6 381	24	17 119	12	18 169	8	26 462	10	75 363	37
59	21 684	78	54 664	80	112 862	82	265 590	78	1 220 525	38
12	4 159	8	5 477	4	5 314	3	6 846	3	16 713	39
7 349	2 628 546	6 009	4 238 452	3 482	4 856 078	2 027	6 174 361	1 028	22 945 129	F
556	199 539	589	421 314	492	713 962	473	1 498 893	351	13 032 845	41
111	40 413	123	88 099	118	171 643	108	343 362	96	1 778 700	42
6 682	2 388 593	5 297	3 729 039	2 872	3 970 473	1 446	4 332 105	581	8 133 583	43
11 623	4 117 072	9 021	6 414 777	6 762	9 615 285	5 366	16 626 850	5 099	316 243 466	G
2 137	757 554	1 680	1 179 896	1 165	1 658 910	876	2 741 624	785	22 798 814	45
2 662	948 294	2 407	1 726 382	2 007	2 873 244	1 886	5 955 204	2 673	202 657 356	46
6 824	2 411 223	4 934	3 508 500	3 590	5 083 131	2 604	7 930 022	1 641	90 787 297	47
1 559	554 520	1 254	886 759	958	1 348 765	733	2 264 909	477	10 088 840	H
1 091	388 763	814	572 188	586	820 843	344	1 028 718	142	2 541 981	49
32	11 074	20	12 928	8	9 690	14	48 615	7	115 657	50
10	4 003	5	3 486	4	5 055	8	24 014	8	213 785	51
287	102 289	309	223 305	296	424 085	332	1 058 028	302	7 029 304	52
139	48 391	106	74 851	64	89 092	35	105 535	18	188 113	53
4 339	1 516 616	2 175	1 494 892	973	1 330 417	440	1 317 313	145	2 546 583	I
1 161	414 341	706	489 470	388	530 525	204	610 272	59	986 157	55
3 178	1 102 275	1 469	1 005 422	585	799 892	236	707 042	86	1 560 427	56
1 377	482 624	1 006	711 835	729	1 032 730	606	1 868 781	493	19 241 650	J
133	48 805	138	95 224	90	130 577	89	264 548	130	5 527 959	58
77	27 092	48	33 435	48	64 783	31	96 678	11	96 592	59
-	-	9	32 150	5	60 674	60
26	9 662	9	26 528	3	44 069	61
944	328 825	680	486 027	503	713 484	423	1 303 634	309	12 713 992	62
197	68 240	120	83 576	77	107 850	45	145 243	35	798 363	63
333	118 179	183	127 010	111	157 291	111	363 778	176	6 498 682	K
92	32 475	71	49 905	52	76 117	74	249 947	137	5 712 971	64
.	4	11 116	7	201 062	65
.	33	102 715	32	584 649	66

Noch: **3. Umsatzsteuerpflichtige und deren Lieferungen und Leistungen in Baden-Württemberg 2014 nach**

Kennzeichnung	Wirtschaftszweig	Steuerpflichtige ¹⁾	Lieferungen und Leistungen	Davon in Größenklassen von ... bis unter ... EUR					
				17 500 bis 50 000		50 000 bis 100 000		100 000 bis 250 000	
				Anzahl	1 000 EUR	Anzahl	1 000 EUR	Anzahl	1 000 EUR
L	Grundstücks- und Wohnungswesen	45 922	12 981 686	20 065	611 030	10 050	712 679	8 464	1 319 358
M	Erbr. v. freiberufl., wiss. u. techn. Dienstl.	63 208	32 414 049	17 434	561 903	14 533	1 049 289	15 645	2 457 243
69	Rechts- u. Steuerberatung, Wirtschaftsprüfung	15 634	7 299 330	3 576	115 820	3 303	239 252	3 825	614 277
70	Verwalt. u. Führ. v. Untern. u. Betrieben; Unternehmensberatung	13 741	7 950 287	3 809	122 531	3 130	226 015	3 676	573 623
71	Architekten, Ing.bür.; techn., physikal. u. chem. Untersuchung	19 830	11 449 146	5 022	163 557	4 773	346 842	5 188	808 476
72	Forschung und Entwicklung	1 200	1 176 277	330	10 574	269	19 582	285	43 472
73	Werbung und Marktforschung	3 990	2 882 030	1 179	37 272	817	58 365	815	131 287
74	Sonst. freiberufl., wissenschaftl. u. techn. Tätigkeiten	7 764	1 301 948	3 382	107 732	2 076	147 053	1 509	226 497
75	Veterinärwesen	1 049	355 032	136	4 416	165	12 179	347	59 612
N	Erbr. v. sonst. Wirtsch. Dienstleistungen	21 621	17 498 892	5 957	189 167	4 298	307 525	5 272	854 028
77	Vermietung von beweglichen Sachen	3 079	5 226 309	791	24 548	574	41 158	632	100 961
78	Vermittlung u. Überlassung v. Arbeitskräften	981	2 135 741	132	4 278	104	7 506	124	19 562
79	Reisebüros, -veranst., Erbringung sonst. Reservierungsdienstleistungen wach- und Sicherheitsdienste sowie Detekteien	1 316	594 673	308	9 968	273	19 864	394	62 290
80		552	624 232	132	4 039	103	7 429	130	21 155
81	Gebäudebetreuung; Garten- u. Landsch.bau	9 531	4 134 453	2 318	74 810	1 853	133 602	2 808	463 139
82	Erbringung v. wirt. Dienstl. f. Unternehmen u. Privatpers. a.n.g	6 162	4 783 485	2 276	71 525	1 391	97 966	1 184	186 921
O	Öffentl. Verw., Verteidigung, Soz.vers.	-	-	-	-	-	-	-	-
P	Erziehung und Unterricht	5 934	1 508 360	2 229	71 776	1 513	109 443	1 412	219 892
Q	Gesundheits- und Sozialwesen	6 735	11 846 784	2 223	69 919	1 225	86 858	1 206	190 288
86	Gesundheitswesen	6 020	8 792 365	2 009	63 259	1 103	78 136	1 092	171 878
87	Heime (oh. Erholungs- und Ferienheime)	217	1 964 345	38	1 274	31	2 350	33	5 163
88	Sozialwesen (ohne Heime)	498	1 090 073	176	5 386	91	6 373	81	13 248
R	Kunst, Unterhaltung und Erholung	11 476	4 673 452	5 077	160 086	2 620	183 959	1 931	299 344
90	Kreative, künstlerische u. unterhaltende Tätigkeiten	5 480	742 361	2 962	92 964	1 363	94 816	781	116 301
91	Bibliotheken, Archive, Museen, botan. und zool. Gärten	134	103 626	28	908	23	1 701	36	6 234
92	Spiel-, Wett- und Lotteriewesen	1 110	1 932 743	170	5 552	164	12 007	276	45 543
93	Erbringung v. Dienstl. d. Sports, d. Unterhalt. u. d. Erholung	4 752	1 894 721	1 917	60 662	1 070	75 436	838	131 266
S	Erbringung von sonstigen Dienstleist.	32 513	6 895 762	12 503	401 232	8 588	610 643	7 055	1 087 447
94	Interessenvertretungen, kirchl. u. a. rel. Vereinigungen (oh. Soz., Sport)	1 534	818 029	649	20 222	305	21 406	239	37 646
95	Reparatur von DV-geräten und Gebrauchsgütern	1 461	411 492	553	18 082	383	27 334	308	47 881
96	Erbringung v. sonst. überwiegend persönl. Dienstleistungen	29 518	5 666 241	11 301	362 928	7 900	561 903	6 508	1 001 920
A - S	Wirtschaftszweige insgesamt	447 800	999 033 720	118 007	3 744 018	86 135	6 202 984	98 779	15 788 525

Wirtschaftsabteilungen und Größenklassen

Davon in Größenklassen von ... bis unter ... EUR										Kenn- zeich- nung
250 000 bis 500 000		500 000 bis 1 Mill.		1 Mill. bis 2 Mill.		2 Mill. bis 5 Mill.		5 Mill. und mehr		
Anzahl	1 000 EUR	Anzahl	1 000 EUR	Anzahl	1 000 EUR	Anzahl	1 000 EUR	Anzahl	1 000 EUR	
3 391	1 188 256	1 911	1 330 252	1 068	1 495 112	673	1 993 739	300	4 331 260	L
6 849	2 412 028	4 336	3 028 549	2 330	3 208 392	1 359	4 162 751	722	15 533 896	M
2 253	801 901	1 554	1 068 699	739	1 010 058	281	862 362	103	2 586 961	69
1 314	458 052	751	527 916	456	629 554	366	1 153 795	239	4 258 801	70
2 049	721 416	1 347	953 038	760	1 048 401	454	1 362 383	237	6 045 034	71
98	35 021	79	56 541	57	82 553	44	143 140	38	785 395	72
441	156 435	321	228 077	191	267 189	145	437 599	81	1 565 805	73
434	147 545	190	130 926	93	124 969	74
260	91 659	94	63 352	34	45 668	75
2 353	825 879	1 585	1 119 275	960	1 339 325	732	2 231 485	464	10 632 207	N
342	121 417	282	198 550	182	258 905	170	530 117	106	3 950 653	77
98	35 320	122	89 115	150	214 643	155	465 593	96	1 299 723	78
169	59 320	87	58 895	37	53 898	28	87 147	20	243 291	79
67	23 524	47	32 406	29	41 552	22	69 565	22	424 564	80
1 143	398 584	722	508 376	374	509 245	215	647 581	98	1 399 117	81
534	187 714	325	231 932	188	261 082	142	431 482	122	3 314 863	82
-	-	-	-	-	-	-	-	-	-	O
492	166 326	162	110 744	58	81 851	41	118 423	27	629 904	P
700	252 303	675	479 401	373	516 722	165	491 498	168	9 759 793	Q
641	230 900	627	444 946	328	450 925	118	340 219	102	7 012 102	86
22	7 721	9	6 384	13	18 020	27	87 764	44	1 835 671	87
37	13 682	39	28 071	32	47 777	20	63 516	22	912 021	88
840	290 885	518	362 057	274	384 328	149	444 941	67	2 547 852	R
218	73 045	72	50 505	48	68 688	23	67 887	13	178 156	90
14	5 153	16	11 568	6	8 577	6	18 126	5	51 360	91
186	65 543	139	98 852	92	126 438	61	179 782	22	1 399 026	92
422	147 144	291	201 132	128	180 625	59	179 146	27	919 311	93
2 408	833 467	1 153	797 263	476	643 118	213	666 774	117	1 855 817	S
162	57 184	70	48 203	39	56 404	31	99 546	39	477 417	94
119	41 585	45	30 863	29	38 974	19	61 785	5	144 988	95
2 127	734 699	1 038	718 196	408	547 739	163	505 443	73	1 233 412	96
52 523	18 576 203	37 153	26 170 401	23 382	32 789 752	16 840	52 156 961	13	178 156	A - S

4. Umsatzsteuerpflichtige und deren Lieferungen und Leistungen in Baden-Württemberg 2014 nach der Besteuerung

Kennzeichnung	Wirtschaftszweig	Steuerpflichtige ¹⁾	Lieferungen und Leistungen	Steuerpflichtige Umsätze			
				zu 19 %		zu 7 %	
				Anzahl	1 000 EUR	Anzahl	1 000 EUR
A	Land- und Forstwirtschaft, Fischerei	15 300	3 544 328	14 585	1 670 876	8 142	1 629 799
01	Landwirtschaft, Jagd u. damit verb. Tätigk.	14 157	2 999 630	13 466	1 234 089	7 666	1 554 844
02	Forstwirtschaft und Holzeinschlag	1 073	524 237	1 059	430 214	424	61 658
03	Fischerei und Aquakultur	70	20 461	60	6 573	52	13 297
B	Bergbau und Gewinnung von Steinen und Erden	241	1 270 935	239	1 058 872	25	62 163
05	Kohlenbergbau	–	–	–	–	–	–
06	Gewinnung von Erdöl und Erdgas	–	–	–	–	–	–
07	Erzbergbau	3	1 347
08	Gewinnung v. Steinen und Erden, sonst. Bergbau	.	.	235	1 050 845	.	.
09	Erbringung v. Dienstleistungen f. d. Bergb. u. f. d. Gew. v. Steinen u. Erden	–	–
C	Verarbeitendes Gewerbe	41 220	406 041 544	40 664	206 033 551	8 458	14 426 251
10	Herstellung v. Nahrungs- und Futtermitteln	4 523	15 694 549	4 382	1 618 187	3 921	11 352 795
11	Getränkeherstellung	545	2 840 087	540	2 503 895	296	41 661
12	Tabakverarbeitung	8	172 503	8	111 433	.	.
13	Herstellung von Textilien	943	2 672 660	938	1 598 046	64	2 119
14	Herstellung von Bekleidung	593	3 166 438	591	1 967 233	29	9 062
15	Herstellung von Leder, Lederwaren und Schuhen	227	576 482	227	254 061	33	2 035
16	Herstellung v. Holz-, Flecht-, Korb- u. Korkwaren (ohne Möbel)	2 620	4 599 600	2 601	3 289 991	415	96 999
17	Herstellung von Papier, Pappe und waren daraus	408	8 464 612	404	5 477 103	48	8 144
18	Herstellung v. Druckerz.; Vervielfält. v. besp. Ton-, Bild- u. Datenträger	2 137	3 279 478	2 132	2 637 396	799	305 231
19	Kokerei und Mineralölverarbeitung	19	9 198 093	19	5 902 057	3	1 056 681
20	Herst. von chemischen Erzeugnissen	700	12 853 606	688	7 957 621	88	150 896
21	Herstellung von pharmazeutischen Erzeugnissen	161	18 113 003	150	10 480 069	65	138 005
22	Herstellung von Gummi- und Kunststoffwaren	1 418	19 145 650	1 414	11 925 393	67	2 147
23	Herstellung v. Glas, Glasw., Keramik, Verarb. v. Steinen u. Erden	1 673	7 208 135	1 662	5 532 557	106	7 243
24	Metallerzeugung und -bearbeitung	1 215	13 892 701	1 205	8 108 155	49	3 719
25	Herstellung von Metallerzeugnissen	8 951	34 706 850	8 906	24 631 903	304	24 931
26	Herstellung v. DV-Gerät., elektron. u. opt. Erzeugnissen	2 345	27 769 804	2 327	16 950 625	176	113 194
27	Herstellung von elektrisch. Ausrüstungen	1 378	16 185 242	1 367	9 035 810	87	1 611
28	Maschinenbau	4 055	61 788 412	4 014	28 273 319	270	16 130
29	H. v. Kraftwagen und Kraftwagenteilen	613	123 618 063	610	46 945 797	44	44 259
30	Sonstiger Fahrzeugbau	175	5 158 975	171	3 079 813	18	38 996
31	Herstellung von Möbeln	1 574	4 396 685	1 569	3 171 414	.	.
32	Herstellung von sonstigen Waren	3 473	9 446 323	3 294	3 681 831	1 435	1 005 675

der Umsätze und Wirtschaftsabteilungen

Steuerpflichtige Umsätze				Steuerfreie Umsätze						Kenn- zeich- nung
zu anderen Steuersätzen		nach § 24 Abs. 1 UStG		zusammen		darunter				
						mit Vorsteuerabzug		ohne Vorsteuerabzug		
Anzahl	1 000 EUR	Anzahl	1 000 EUR	Anzahl	1 000 EUR	Fälle	1 000 EUR	Fälle	1 000 EUR	
147	991	1 192	112 052	1 806	103 772	702	78 930	1 184	24 842	A
138	960	1 181	111 075	1 667	75 733	608	60 065	1 128	15 668	01
9	30	11	977	123	27 448	80	18 423	51	9 025	02
-	-	-	-	16	591	14	442	5	149	03
24	22	-	-	108	114 732	90	113 287	40	1 445	B
-	-	-	-	-	-	-	-	-	-	05
-	-	-	-	-	-	-	-	-	-	06
-	-	-	-	-	-	07
24	22	-	-	40	1 445	08
-	-	-	-	-	-	-	-	-	-	09
1 212	199	17	2 602	16 634	181 130 340	15 774	179 571 708	2 236	1 558 632	C
15	11	.	.	618	2 705 496	455	2 688 820	233	16 676	10
45	- 230	13	2 558	202	288 299	176	279 372	81	8 927	11
.	.	-	-	6	60 906	6	60 906	-	-	12
37	48	-	-	426	1 070 830	411	1 059 349	53	11 481	13
26	- 29	-	-	254	1 188 538	237	1 183 805	36	4 734	14
5	6	-	-	111	320 209	107	318 293	12	1 916	15
54	118	.	.	675	1 091 098	617	1 082 435	98	8 663	16
32	41	-	-	283	2 970 778	273	2 964 020	42	6 759	17
54	710	-	-	896	324 292	827	317 851	153	6 441	18
4	8	-	-	9	2 238 883	8	2 238 788	.	.	19
45	183	.	.	472	4 686 578	455	4 680 534	61	6 044	20
7	- 326	-	-	112	7 404 051	107	7 394 675	18	9 377	21
79	- 108	-	-	934	7 130 143	921	6 019 315	104	1 110 828	22
82	43	-	-	455	1 499 609	412	1 461 435	93	38 174	23
35	23	-	-	522	4 809 242	505	4 774 283	70	34 959	24
209	796	.	.	3 243	9 251 693	3 123	9 224 963	330	26 730	25
72	- 368	-	-	1 404	10 396 445	1 365	10 353 248	144	43 197	26
76	- 109	-	-	805	6 807 827	785	6 763 137	92	44 690	27
213	- 23	-	-	2 620	32 937 867	2 561	32 862 755	267	75 112	28
.	.	-	-	329	76 112 379	310	76 021 023	63	91 356	29
6	- 12	-	-	108	1 960 500	105	1 959 254	.	.	30
27	- 18	-	-	434	1 167 353	398	1 165 553	58	1 800	31
50	- 29	-	-	1 359	4 575 741	1 283	4 567 284	162	8 457	32

Noch: 4. Umsatzsteuerpflichtige und deren Lieferungen und Leistungen in Baden-Württemberg 2014 nach der Besteuerung

Kennzeichnung	Wirtschaftszweig	Steuerpflichtige ¹⁾	Lieferungen und Leistungen	Steuerpflichtige Umsätze			
				zu 19 %		zu 7 %	
				Anzahl	1 000 EUR	Anzahl	1 000 EUR
33	Reparatur u. Installation v. Maschinen und Ausrüstungen	1 466	1 093 591	1 445	899 840	74	2 958
D	Energieversorgung	10 472	38 160 751	10 456	22 215 040	880	917 203
E	Wasserversorgung; Abw., Abfallents., Beseit. v. Umweltverschmutzung	1 801	3 394 463	1 733	1 935 144	1 044	906 914
36	Wasserversorgung	1 046	1 510 756	989	587 808	953	877 731
37	Abwasserentsorgung	126	149 990	125	126 226	25	17 192
38	Sammlung, Behandl. u. Beseitig. v. Abfällen; Rückgewinnung	570	1 693 266	561	1 189 802	61	11 797
39	Beseitigung v. Umweltverschmutzung u. sonstige Entsorgung	59	40 451	58	31 308	5	195
F	Baugewerbe	45 395	43 407 761	44 130	33 871 188	1 185	79 469
41	Hochbau	4 058	16 019 841	3 944	11 897 960	125	62 141
42	Tiefbau	812	2 450 659	781	1 807 819	28	1 758
43	Vorber. Baustellenarb., Bauinst. u. sonstiges Ausbaugewerbe	40 525	24 937 261	39 405	20 165 408	1 032	15 570
G	Handel; Instandhaltung und Reparatur von Kfz.	83 737	357 395 707	82 239	211 525 539	24 044	71 292 025
45	Handel m. Kraftfahrz.; Instandhaltung u. Rep. v. Kfz	14 729	29 927 832	14 663	27 136 156	979	29 116
46	Großhandel (ohne Handel mit Kfz)	22 454	215 174 309	21 734	117 904 442	4 336	33 052 266
47	Einzelhandel (ohne Handel mit Kfz)	46 554	112 293 566	45 842	66 484 941	18 729	38 210 642
H	Verkehr und Lagerei	12 522	15 820 992	12 431	12 765 940	2 829	1 079 480
49	Landverkehr u. Transport in Rohrfernleitungen	8 146	5 830 737	8 088	4 564 134	2 519	909 613
50	Schifffahrt	114	201 072	108	87 707	20	8 123
51	Luftfahrt	110	256 116	106	85 793	18	23
52	Lagerei, Erbringung v. sonst. Dienstleist. f. d. Verkehr	2 499	8 934 172	2 483	7 444 361	172	159 479
53	Post-, Kurier- und Expressdienste	1 653	598 894	1 646	583 945	100	2 242
I	Gastgewerbe	30 718	10 399 835	30 389	6 887 726	24 389	2 891 654
55	Beherbergung	6 734	3 463 615	6 540	1 685 879	5 645	1 370 059
56	Gastronomie	23 984	6 936 221	23 849	5 201 847	18 744	1 521 595
J	Information und Kommunikation	15 051	24 283 503	14 940	19 943 219	1 841	2 686 205
58	Verlagswesen	1 174	6 122 061	1 131	3 245 556	720	2 432 945
59	Herstellung, Verleih, Vertr. v. Film., Ferns.; Kino; Tonstudios u. Verl. v. Musik	743	360 861	731	184 714	354	157 790
60	Rundfunkveranstalter	23	97 857	23	95 702	17	1 531
61	Telekommunikation	248	119 139	245	112 275	16	112
62	Erbringung v. Dienstleistungen der Informationstechnologie	10 618	16 250 433	10 580	15 313 245	510	77 093
63	Informationsdienstleistungen	2 245	1 333 154	2 230	991 726	224	16 733
K	Erbringung v. Finanz- u. Versicherungsdienstleistungen	3 934	7 494 915	3 920	6 822 827	363	61 910
64	Erbringung von Finanzdienstleistungen	894	6 164 501	892	5 601 394	146	41 921
65	Versicherungen, Rückversich. u. Pensionskassen (oh. SV)	23	216 159	23	207 764	5	6 281
66	Mit Finanz- u. Versich.dienstl. verbund. Tätigk.	3 017	1 114 254	3 005	1 013 669	212	13 708

der Umsätze und Wirtschaftsabteilungen

Steuerpflichtige Umsätze				Steuerfreie Umsätze						Kenn- zeich- nung
zu anderen Steuersätzen		nach § 24 Abs. 1 UStG		zusammen		darunter				
						mit Vorsteuerabzug		ohne Vorsteuerabzug		
Anzahl	1 000 EUR	Anzahl	1 000 EUR	Anzahl	1 000 EUR	Fälle	1 000 EUR	Fälle	1 000 EUR	
10	28	–	–	357	131 583	327	130 611	54	972	33
93	– 4 250	20	1 110	718	649 954	313	191 305	458	458 649	D
125	1 721	7	46	296	137 894	208	125 857	111	12 037	E
92	1 700	.	.	87	12 651	34	3 261	59	9 390	36
3	0	.	.	16	5 115	15	5 111	.	.	37
30	21	–	–	182	119 776	149	117 131	49	2 645	38
–	–	–	–	11	352	10	354	.	.	39
479	– 1 319	4	118	4 256	2 770 954	2 885	873 796	1 570	1 897 157	F
75	– 1 059	–	–	747	1 928 598	161	281 829	623	1 646 769	41
14	– 197	–	–	85	42 391	59	39 444	32	2 947	42
390	– 63	4	118	3 424	799 965	2 665	552 523	915	247 442	43
1 290	219 781	22	405	29 312	67 997 349	26 104	67 465 932	5 997	531 417	G
315	676	.	.	5 728	2 694 841	4 918	2 640 684	1 790	54 157	45
607	218 140	5	52	9 868	58 463 066	9 383	58 190 978	1 175	272 088	46
368	965	16	352	13 716	6 839 442	11 803	6 634 270	3 032	205 172	47
118	– 79	.	.	2 753	1 658 051	2 269	1 556 643	744	101 408	H
58	– 396	.	.	1 489	253 586	1 183	201 717	427	51 869	49
.	.	–	–	14	5 330	10	4 960	6	370	50
.	.	–	–	38	165 626	35	161 185	7	4 441	51
49	31	–	–	971	1 221 506	879	1 179 282	213	42 224	52
8	2	–	–	241	12 004	162	9 500	91	2 504	53
61	238	36	2 040	1 784	609 659	584	62 834	1 282	546 826	I
25	23	24	1 312	752	402 838	228	22 866	573	379 971	55
36	215	12	729	1 032	206 822	356	39 967	709	166 854	56
148	89 180	–	–	3 027	1 259 648	2 471	1 023 108	791	236 540	J
77	371	–	–	527	432 589	473	299 555	136	133 034	58
.	.	–	–	154	16 534	118	14 615	40	1 919	59
5	– 2	–	–	5	624	3	75	.	.	60
.	.	–	–	41	896	30	783	.	.	61
58	88 789	–	–	1 930	685 060	1 590	655 864	465	29 196	62
5	23	–	–	370	123 945	257	52 216	134	71 729	63
37	– 1 446	.	.	302	379 752	265	320 870	47	58 882	K
14	– 1 468	–	–	114	332 575	77	273 693	47	58 882	64
3	4	–	–	65
20	18	–	–	–	–	66

Noch: 4. Umsatzsteuerpflichtige und deren Lieferungen und Leistungen in Baden-Württemberg 2014 nach der Besteuerung

Kennzeichnung	Wirtschaftszweig	Steuerpflichtige ¹⁾	Lieferungen und Leistungen	Steuerpflichtige Umsätze			
				zu 19 %		zu 7 %	
				Anzahl	1 000 EUR	Anzahl	1 000 EUR
L	Grundstücks- und Wohnungswesen	45 922	12 981 686	45 609	9 774 540	1 899	420 275
M	Erbr. v. freiberufl., wiss. u. techn. Dienstl.	63 208	32 414 049	62 972	29 259 966	5 271	410 560
69	Rechts- u. Steuerberatung, Wirtschaftsprüfung	15 634	7 299 330	15 622	7 249 507	950	9 271
70	Verwalt. u. Führ. v. Untern. u. Betr.; Unternehmensberatung	13 741	7 950 287	13 701	6 537 256	979	144 138
71	Architekten, Ing.bür.; techn., physikal. u. chem. Untersuchung	19 830	11 449 146	19 783	10 485 402	673	33 497
72	Forschung und Entwicklung	1 200	1 176 277	1 179	854 769	171	73 483
73	Werbung und Marktforschung	3 990	2 882 030	3 984	2 663 626	503	95 638
74	Sonst. freiberufl., wissenschaftl. u. techn. Tätigkeiten	7 764	1 301 948	7 654	1 149 607	1 119	34 491
75	Veterinärwesen	1 049	355 032	1 049	319 800	876	20 043
N	Erbringung v. sonst. wirtschaftlichen Dienstleistungen	21 621	17 498 892	21 427	14 286 803	2 604	823 162
77	Vermietung von beweglichen Sachen	3 079	5 226 309	3 056	4 263 462	354	63 872
78	Vermittlung und Überlassung v. Arbeitskräften	981	2 135 741	977	2 109 789	56	5 518
79	Reisebüro, -veranst., Erbringung sonst. Reservierungsdienstleistungen	1 316	594 673	1 299	372 344	199	36 347
80	Wach- und Sicherheitsdienste sowie Detekteien	552	624 232	551	579 715	24	364
81	Gebäudebetreuung; Garten- u. Landsch.bau	9 531	4 134 453	9 421	3 408 020	1 399	165 669
82	Erbringung v. wirt. Dienstleistungen f. Untern, Privatpers. a.n.g	6 162	4 783 485	6 123	3 553 473	572	551 392
O	Öffentl. Verw., Verteidigung, Soz.vers.	-	-	-	-	-	-
P	Erziehung und Unterricht	5 934	1 508 360	5 880	996 026	1 658	49 331
Q	Gesundheits- und Sozialwesen	6 735	11 846 784	5 923	1 568 849	2 843	833 856
86	Gesundheitswesen	6 020	8 792 365	5 261	1 391 880	2 442	373 887
87	Heime (oh. Erholungs- und Ferienheime)	217	1 964 345	207	88 836	175	296 488
88	Sozialwesen (ohne Heime)	498	1 090 073	455	88 134	226	163 480
R	Kunst, Unterhaltung und Erholung	11 476	4 673 452	10 772	3 045 334	5 958	447 602
90	Kreative, künstlerische u. unterhaltende Tätigkeiten	5 480	742 361	4 830	433 058	3 035	219 530
91	Bibliotheken, Archive, Museen, botan. u. zool. Gärt.	134	103 626	132	43 008	87	11 261
92	Spiel-, Wett- und Lotteriewesen	1 110	1 932 743	1 106	968 265	255	27 420
93	Erbr. v. Dienstl. d. Sports, d. Unterhalt. u. d. Erholung	4 752	1 894 721	4 704	1 601 003	2 581	189 390
S	Erbringung von sonstigen Dienstleistungen	32 513	6 895 762	32 279	5 544 265	3 378	407 344
94	Interessenvertretungen, kirchl. u. a. rel. Ver. (oh. Soz., Sport)	1 534	818 029	1 473	398 419	862	161 140
95	Reparatur von DV-geräten und Gebrauchsgütern	1 461	411 492	1 459	288 976	117	6 616
96	Erbringung v. sonst. überwiegend persönl. Dienstleistungen	29 518	5 666 241	29 347	4 856 870	2 399	239 587
A - S	Wirtschaftszweige insgesamt	447 800	999 033 720	440 588	589 205 705	96 811	99 425 200

1) Nur Steuerpflichtige mit Lieferungen und Leistungen von mehr als 17 500 Euro.

der Umsätze und Wirtschaftsabteilungen

Steuerpflichtige Umsätze				Steuerfreie Umsätze						Kenn- zeich- nung
zu anderen Steuersätzen		nach § 24 Abs. 1 UStG		zusammen		darunter				
						mit Vorsteuerabzug		ohne Vorsteuerabzug		
Anzahl	1 000 EUR	Anzahl	1 000 EUR	Anzahl	1 000 EUR	Fälle	1 000 EUR	Fälle	1 000 EUR	
146	551	.	.	6982	2 486 803	1 155	462 256	6 060	2 024 547	L
1 581	- 4 436	7	359	7539	2 319 213	4 374	1 614 154	3 583	705 059	M
1 237	- 433	.	.	1400	38 653	489	17 121	978	21 533	69
74	185	.	.	2064	1 103 060	1 063	880 453	1 157	222 607	70
158	- 4 420	-	-	1911	790 035	1 286	401 524	701	388 512	71
4	- 9	-	-	296	243 257	240	201 904	86	41 353	72
42	206	.	.	726	52 594	599	38 075	166	14 519	73
13	24	3	109	1011	90 464	615	74 176	439	16 288	74
53	11	-	-	131	1 150	82	902	56	248	75
153	818	7	218	2990	1 802 472	2 130	699 386	1 356	1 103 086	N
50	484	-	-	593	730 337	458	256 036	206	474 301	77
11	26	-	-	84	7 389	38	3 222	52	4 167	78
4	6	-	-	770	180 852	630	168 363	475	12 488	79
6	257	-	-	62	32 670	36	8 669	31	24 001	80
42	36	4	92	578	232 005	336	36 192	271	195 814	81
40	9	3	126	903	619 219	632	226 904	321	392 315	82
-	-	-	-	-	-	-	-	-	-	O
31	66	-	-	1547	453 115	289	17 306	1 341	435 808	P
26	- 145	4	407	2620	9 435 279	344	68 229	2 394	9 367 050	Q
18	- 66	.	.	2389	7 020 598	279	57 893	2 199	6 962 705	86
5	- 139	.	.	85	1 576 984	33	8 415	70	1 568 569	87
3	60	-	-	146	837 697	32	1 921	125	835 776	88
29	84	.	.	1494	1 161 139	656	51 005	944	1 110 134	R
7	47	-	-	779	85 922	350	31 879	470	54 043	90
-	-	.	.	51	49 236	26	2 699	34	46 536	91
4	4	-	-	139	935 376	52	3 074	99	932 302	92
18	34	-	-	525	90 606	228	13 354	341	77 252	93
83	8 370	5	62	3251	786 230	2 162	471 313	1 281	314 916	S
14	8 484	.	.	255	248 301	77	6 174	203	242 127	94
11	46	-	-	245	106 862	207	106 587	46	275	95
58	- 159	.	.	2751	431 066	1 878	358 552	1 032	72 514	96
5 783	310 347	1 329	119 586	87 416	275 256 356	62 775	254 767 922	31 419	20 488 434	A - S

5. Umsatzsteuerpflichtige und deren Lieferungen und Leistungen in Baden-Württemberg 2014 nach Rechtsformen

Kennzeichnung	Wirtschaftszweig	Steuerpflichtige ¹⁾	Lieferungen und Leistungen	Davon Umsatzsteuerpflichtige	
		Einzelunternehmen			
		Anzahl	1 000 EUR	Anzahl	1 000 EUR
A	Land- und Forstwirtschaft, Fischerei	15 300	3 544 328	13 217	2 498 375
01	Landwirtschaft, Jagd u. damit verb. Tätigk.	14 157	2 999 630	12 302	2 251 216
02	Forstwirtschaft und Holzeinschlag	1 073	524 237	861	232 201
03	Fischerei und Aquakultur	70	20 461	54	14 958
B	Bergbau und Gewinnung von Steinen und Erden	241	1 270 935	8	3 756
05	Kohlenbergbau	–	–	–	–
06	Gewinnung von Erdöl und Erdgas	–	–	–	–
07	Erzbergbau	3	1 347	–	–
08	Gewinnung v. Steinen und Erden, sonst. Bergbau	.	.	8	3 756
09	Erbr. v. Dienstl. f. d. Bergb. u. f. d. Gew. v. Steinen u. Erden	.	.	–	–
C	Verarbeitendes Gewerbe	41 220	406 041 544	20 326	10 645 535
10	Herstellung v. Nahrungs- und Futtermitteln	4 523	15 694 549	3 383	2 340 914
11	Getränkeherstellung	545	2 840 087	226	112 982
12	Tabakverarbeitung	8	172 503	.	.
13	Herstellung von Textilien	943	2 672 660	530	130 890
14	Herstellung von Bekleidung	593	3 166 438	.	.
15	Herstellung von Leder, Lederwaren und Schuhen	227	576 482	136	26 106
16	H. v. Holz-, Flecht-, Korb- u. Korkwaren (ohne Möbel)	2 620	4 599 600	1 805	754 452
17	Herstellung von Papier, Pappe und Waren daraus	408	8 464 612	78	54 429
18	H. v. Druckerz.; Vervielf. v. besp. Ton-, Bild- u. Datenträgern	2 137	3 279 478	1 078	314 150
19	Kokerei und Mineralölverarbeitung	19	9 198 093	.	.
20	Herst. von chemischen Erzeugnissen	700	12 853 606	139	113 561
21	Herstellung von pharmazeutischen Erzeugnissen	161	18 113 003	16	7 001
22	Herstellung von Gummi- und Kunststoffwaren	1 418	19 145 650	396	453 016
23	Herst. v. Glas, Glasw., Keramik, Verarb. v. Steinen u. Erden	1 673	7 208 135	893	285 356
24	Metallerzeugung und -bearbeitung	1 215	13 892 701	541	346 250
25	Herstellung von Metallerzeugnissen	8 951	34 706 850	4 672	2 455 012
26	Herst. v. DV-Gerät., elektron. u. opt. Erzeugnissen	2 345	27 769 804	605	426 370
27	Herstellung von elektrisch. Ausrüstungen	1 378	16 185 242	373	336 324
28	Maschinenbau	4 055	61 788 412	971	920 448
29	Herstellung von Kraftwagen und Kraftwagenteilen	613	123 618 063	228	195 955
30	Sonstiger Fahrzeugbau	175	5 158 975	47	36 014
31	Herstellung von Möbeln	1 574	4 396 685	1 049	363 141
32	Herstellung von sonstigen Waren	3 473	9 446 323	1 851	659 858
33	Reparatur u. Installation v. Maschinen u. Ausrüstungen	1 466	1 093 591	962	238 983
D	Energieversorgung	10 472	38 160 751	5 189	641 424
E	Wasserversorgung; Abw., Abfallents., Bes. v. Umweltv.	1 801	3 394 463	283	227 731
36	Wasserversorgung	1 046	1 510 756	33	7 950
37	Abwasserentsorgung	126	149 990	57	30 873
38	Sammlung, Behandlung u. Beseitig. v. Abfällen; Rückgew.	570	1 693 266	174	186 282
39	Beseitig. v. Umweltverschmutz. u. sonstige Entsorgung	59	40 451	19	2 626
F	Baugewerbe	45 395	43 407 761	31 292	10 184 562

und Wirtschaftsabteilungen

und deren Umsätze mit der Rechtsform

Personengesellschaften		Kapitalgesellschaften		Sonstige Rechtsformen		Kennzeichnung
Anzahl	1 000 EUR	Anzahl	1 000 EUR	Anzahl	1 000 EUR	
177	223 771	1 817	617 722	89	204 461	A
119	170 311	1 692	566 331	44	11 772	01
52	49 902	121	49 936	39	192 198	02
6	3 558	4	1 455	6	491	03
137	727 901	B
–	–	–	–	–	–	05
–	–	–	–	–	–	06
.	.	.	.	–	–	07
134	719 029	93	537 482	.	.	08
.	.	–	–	–	–	09
13 274	273 117 224	6 545	102 428 798	1 075	19 849 987	C
551	7 813 026	527	4 497 870	62	1 042 739	10
90	1 035 801	127	1 101 088	102	590 217	11
4	133 165	12
219	1 181 737	163	1 255 452	31	104 581	13
144	1 820 781	97	1 278 951	.	.	14
55	276 575	33	264 630	3	9 171	15
454	2 102 091	331	1 599 797	30	143 260	16
176	4 557 583	130	3 479 446	24	373 154	17
716	1 587 855	321	1 341 649	22	35 823	18
8	940 134	.	.	4	3 581 376	19
323	8 039 880	144	2 814 536	94	1 885 629	20
90	15 203 681	29	1 153 961	26	1 748 360	21
655	8 347 663	297	9 600 585	70	744 386	22
354	3 770 270	399	3 064 333	27	88 176	23
418	7 411 505	202	4 823 992	54	1 310 954	24
2 708	16 687 889	1 447	14 461 551	124	1 102 397	25
1 303	20 565 580	369	6 374 994	68	402 859	26
773	9 657 533	198	4 840 599	34	1 350 786	27
2 124	35 672 695	820	24 079 238	140	1 116 032	28
239	117 253 161	117	6 024 134	29	144 813	29
80	2 110 654	32	321 601	16	2 690 706	30
302	2 351 698	198	1 647 682	25	34 164	31
1 094	3 890 062	463	3 595 297	65	1 301 105	32
394	706 204	98	129 617	12	18 787	33
615	31 574 477	4 405	4 573 861	263	1 370 988	D
373	1 445 304	166	565 119	979	1 156 309	E
54	426 293	20	4 655	939	1 071 858	36
38	66 514	10	10 493	21	42 110	37
250	924 417	130	543 318	16	39 249	38
31	28 080	6	6 653	3	3 092	39
9 138	21 321 569	4 803	11 519 518	162	382 111	F

Noch: 5. Umsatzsteuerpflichtige und deren Lieferungen und Leistungen in Baden-Württemberg 2014

Kennzeichnung	Wirtschaftszweig	Steuerpflichtige ¹⁾		Davon Umsatzsteuerpflichtige	
		Lieferungen und Leistungen		Einzelunternehmen	
		Anzahl	1 000 EUR	Anzahl	1 000 EUR
41	Hochbau	4 058	16 019 841	1 379	971 859
42	Tiefbau	812	2 450 659	246	183 821
43	Vorber. Baustellenarb., Bauinst. u. sonst. Ausb.gew.	40 525	24 937 261	29 667	9 028 882
G	Handel; Instandhaltung und Rep. von Kfz.	83 737	357 395 707	55 237	28 777 268
45	Handel m. Kraftfahrz.; Instandh. u. Rep. v. Kfz	14 729	29 927 832	10 388	5 320 734
46	Großhandel (ohne Handel mit Kfz)	22 454	215 174 309	10 307	5 487 570
47	Einzelhandel (oh.Handel mit Kfz)	46 554	112 293 566	34 542	17 968 964
H	Verkehr und Lagerei	12 522	15 820 992	8 978	3 091 075
49	Landverkehr u.Transport in Rohrfernleitungen	8 146	5 830 737	6 366	2 120 630
50	Schifffahrt	114	201 072	61	20 368
51	Luftfahrt	110	256 116	49	4 334
52	Lagerei, Erbringung v. sonst. Dienstleist. f. d. Verkehr	2 499	8 934 172	1 072	708 846
53	Post-, Kurier- und Expressdienste	1 653	598 894	1 430	236 897
I	Gastgewerbe	30 718	10 399 835	24 287	5 244 620
55	Beherbergung	6 734	3 463 615	5 064	1 448 574
56	Gastronomie	23 984	6 936 221	19 223	3 796 046
J	Information und Kommunikation	15 051	24 283 503	8 110	1 039 689
58	Verlagswesen	1 174	6 122 061	378	78 035
59	H., Verlg., Vertr. v. Film., Ferns.; Kino; Verl. v. Musik	743	360 861	386	67 553
60	Rundfunkveranstalter	23	97 857	.	.
61	Telekommunikation	248	119 139	.	.
62	Erbr. v. Dienstleist. der Informationstechnologie	10 618	16 250 433	5 733	683 020
63	Informationsdienstleistungen	2 245	1 333 154	1 470	197 689
K	Erbr. v. Finanz- u. Versicherungsdienstleist.	3 934	7 494 915	2 188	269 782
64	Erbringung von Finanzdienstleistungen	894	6 164 501	86	10 505
65	Versich., Rückversich. u. Pensionskassen (oh. SV)	23	216 159	-	-
66	Mit Finanz- u.Versich.dienstl. verbund.Tätigkeiten	3 017	1 114 254	2 102	259 278
L	Grundstücks- und Wohnungswesen	45 922	12 981 686	23 233	3 650 366
M	Erbr. v. freiberufl., wiss. u. techn. Dienstleist.	63 208	32 414 049	45 422	7 629 910
69	Rechts- u. Steuerberatung, Wirtschaftsprüfung	15 634	7 299 330	11 914	2 295 992
70	Verwalt. u. Führ. v. Untern. u. Betr.; Untern.beratung	13 741	7 950 287	7 716	1 364 601
71	Architekten, Ing.büros.; techn., physikal. u. chem. Untersuchungen	19 830	11 449 146	15 082	2 592 474
72	Forschung und Entwicklung	1 200	1 176 277	730	106 479
73	Werbung und Marktforschung	3 990	2 882 030	2 395	408 508
74	Sonst. freiberufl., wissenschaftl. u. techn. Tätigk.	7 764	1 301 948	6 700	643 126
75	Veterinärwesen	1 049	355 032	885	218 730
N	Erbr. v. sonst. Wirtsch. Dienstleistungen	21 621	17 498 892	15 150	3 441 754
77	Vermietung von beweglichen Sachen	3 079	5 226 309	1 923	854 484
78	Vermittlung und Überlassung v. Arbeitskräften	981	2 135 741	.	.
79	Reisebüro, -veranst.,Erbr. sonst. Reserv.dl.	1 316	594 673	789	156 215
80	Wach- und Sicherheitsdienste sowie Detekteien	552	624 232	.	.

nach Rechtsformen und Wirtschaftsabteilungen

und deren Umsätze mit der Rechtsform

Personengesellschaften		Kapitalgesellschaften		Sonstige Rechtsformen		Kennzeichnung
Anzahl	1 000 EUR	Anzahl	1 000 EUR	Anzahl	1 000 EUR	
1 727	10 584 147	917	4 257 290	35	206 546	41
232	761 445	327	1 494 250	7	11 143	42
7 179	9 975 977	3 559	5 767 979	120	164 423	43
16 830	89 378 892	8 369	140 460 477	3 301	98 779 070	G
2 715	10 931 824	1 518	8 957 761	108	4 717 512	45
7 444	61 322 549	2 128	62 322 240	2 575	86 041 949	46
6 671	17 124 518	4 723	69 180 475	618	8 019 609	47
2 214	8 706 521	1 154	3 623 246	176	400 150	H
995	2 684 742	663	931 377	122	93 989	49
19	48 955	16	12 418	18	119 331	50
38	129 311	16	4 932	7	117 539	51
1 012	5 592 494	392	2 567 231	23	65 602	52
150	251 019	67	107 288	6	3 689	53
2 178	2 292 267	2 631	2 147 213	1 622	715 734	I
740	921 997	828	732 850	102	360 194	55
1 438	1 370 271	1 803	1 414 363	1 520	355 541	56
5 368	15 080 965	1 324	7 737 745	249	425 104	J
448	2 876 853	246	3 048 444	102	118 728	58
212	166 372	119	113 676	26	13 259	59
6	26 390	.	.	–	–	60
84	95 403	.	.	6	4 052	61
4 111	11 198 280	699	4 204 705	75	164 427	62
507	717 667	228	293 160	40	124 637	63
1 066	3 056 987	351	451 062	329	3 717 084	K
460	2 219 180	70	301 619	278	3 633 197	64
10	172 187	–	–	13	43 972	65
596	665 619	281	149 443	38	39 915	66
3 534	3 017 877	18 780	5 754 520	375	558 923	L
11 148	15 706 498	6 347	6 710 702	291	2 366 939	M
1 310	2 349 678	2 402	2 631 143	8	22 517	69
4 833	5 298 414	1 122	1 242 196	70	45 076	70
3 015	5 624 718	1 688	1 577 987	45	1 653 967	71
327	384 504	89	378 242	54	307 051	72
1 081	1 619 985	428	536 661	86	316 876	73
.	.	.	.	28	21 452	74
.	.	.	.	–	–	75
4 247	10 034 619	1 982	3 465 636	242	556 883	N
528	2 769 541	570	1 376 297	58	225 987	77
634	1 867 465	74	128 215	.	.	78
376	345 195	121	84 425	30	8 839	79
158	433 125	51	123 595	.	.	80

Noch: **5. Umsatzsteuerpflichtige und deren Lieferungen und Leistungen in Baden-Württemberg 2014**

Kennzeichnung	Wirtschaftszweig	Steuerpflichtige ¹⁾	Lieferungen und Leistungen	Davon Umsatzsteuerpflichtige	
				Einzelunternehmen	
		Anzahl	1 000 EUR	Anzahl	1 000 EUR
81	Gebäudebetreuung; Garten- u. Landschaftsbau	9 531	4 134 453	7 839	1 725 986
82	Erbr. v. wirt. Dienstl. f. Untern, Privatpersonen a.n.g	6 162	4 783 485	3 992	505 709
O	Öffentl. Verw., Verteidigung, Soz.vers.	–	–	–	–
P	Erziehung und Unterricht	5 934	1 508 360	4 959	586 364
Q	Gesundheits- und Sozialwesen	6 735	11 846 784	4 712	1 135 504
86	Gesundheitswesen	6 020	8 792 365	4 578	1 113 608
87	Heime (oh. Erholungs- und Ferienheime)	217	1 964 345	9	6 585
88	Sozialwesen (ohne Heime)	498	1 090 073	125	15 311
R	Kunst, Unterhaltung und Erholung	11 476	4 673 452	7 229	1 126 613
90	Kreative, künstlerische u. unterhaltende Tätigkeiten	5 480	742 361	4 724	412 847
91	Bibliotheken, Archive, Museen, botan. u. zool. Gärt.	134	103 626	55	10 435
92	Spiel-, Wett- und Lotteriewesen	1 110	1 932 743	744	342 898
93	Erbr. v. Dienstl. d. Sports, d. Unterhalt. u. d. Erhol.	4 752	1 894 721	1 706	360 434
S	Erbringung von sonstigen DL	32 513	6 895 762	26 545	3 151 114
94	Interessenvert., kirchl. u. a. rel. Ver. (oh. Soz., Sport)	1 534	818 029	.	.
95	Reparatur von DV-geräten und Gebrauchsgütern	1 461	411 492	.	.
96	Erb. v. sonst. überwiegend persönl. Dienstleistung.	29 518	5 666 241	25 238	2 975 499
A - S	Wirtschaftszweige insgesamt	447 800	999 033 720	296 365	83 345 443

1) Nur Steuerpflichtige mit Lieferungen und Leistungen von mehr als 17 500 Euro.

nach Rechtsformen und Wirtschaftsabteilungen

und deren Umsätze mit der Rechtsform

Personengesellschaften		Kapitalgesellschaften		Sonstige Rechtsformen		
Anzahl	1 000 EUR	Anzahl	1 000 EUR	Anzahl	1 000 EUR	
1 101	1 723 076	567	588 449	24	96 942	81
1 450	2 896 217	599	1 164 656	121	216 903	82
–	–	–	–	–	–	O
546	559 740	P
746	4 804 217	921	811 309	356	5 095 754	Q
515	4 229 260	870	786 361	57	2 663 136	86
81	444 516	11	19 266	116	1 493 979	87
150	130 441	40	5 682	183	938 640	88
901	2 117 697	939	970 276	2 407	458 865	R
112	207 801	316	91 426	328	30 287	90
18	51 282	18	13 570	43	28 340	91
264	1 407 525	99	180 492	3	1 828	92
507	451 089	506	684 789	2 033	398 410	93
2 679	2 333 250	1 672	598 550	1 617	812 848	S
247	150 429	.	.	1 277	666 378	94
109	217 794	.	.	6	1 772	95
2 323	1 965 027	1 623	581 017	334	144 698	96
75 171	485 499 777	62 600	293 141 581	13 664	137 046 919	A - S

6. Umsatzsteuerpflichtige, steuerbarer Umsatz und Umsatzsteuervorauszahlung in den Stadt- und Landkreisen Baden-Württembergs 2014

Kreis Regierungsbezirk Land	Steuerpflichtige ¹⁾	Steuerbarer Umsatz		Umsatzsteuer vor Abzug der Vorsteuer	Abziehbare Vorsteuer	Umsatzsteuer- vorauszahlung
		insgesamt	dar. Lieferungen und Leistungen			
	Anzahl	1 000 EUR				
Stadtkreis						
Stuttgart, Landeshauptstadt	27 061	135 844 505	123 818 849	15 367 205	17 091 525	- 1 723 815
Landkreise						
Böblingen	14 384	31 968 244	28 900 842	5 169 706	4 000 650	1 168 525
Esslingen	22 125	32 385 598	29 664 661	4 651 590	3 740 384	911 860
Göppingen	10 250	16 977 219	16 087 087	2 428 200	1 991 548	436 257
Ludwigsburg	20 885	57 848 188	52 426 635	7 354 416	7 165 030	200 885
Rems-Murr-Kreis	18 325	21 793 750	20 133 604	3 103 195	2 629 174	475 335
Stadtkreis						
Heilbronn	5 091	12 596 090	10 938 674	1 843 378	1 418 215	425 147
Landkreise						
Heilbronn	13 478	88 356 538	84 357 030	10 934 802	9 851 750	1 082 183
Hohenlohekreis	4 427	11 112 523	10 442 404	1 523 768	1 334 799	188 989
Schwäbisch Hall	8 353	10 456 550	10 059 844	1 496 491	1 261 880	235 216
Main-Tauber-Kreis	5 166	6 730 907	6 394 760	963 630	777 410	186 263
Landkreise						
Heidenheim	4 403	7 600 191	7 014 084	1 029 642	917 362	112 280
Ostalbkreis	11 940	24 221 925	22 859 765	3 194 904	2 915 847	279 709
Regierungsbezirk Stuttgart	165 888	457 892 229	423 098 239	59 060 926	55 095 575	3 978 833
Stadtkreise						
Baden-Baden	2 970	5 008 917	4 625 324	719 906	551 612	168 535
Karlsruhe	12 263	56 368 323	53 498 127	12 246 180	9 680 675	2 627 572
Landkreise						
Karlsruhe	16 895	23 965 075	21 526 909	3 603 999	2 781 646	823 438
Rastatt	7 849	9 318 681	8 660 942	1 391 479	1 086 992	304 644
Stadtkreise						
Heidelberg	6 027	11 831 182	11 206 109	1 579 030	1 201 830	377 202
Mannheim	11 530	55 175 165	50 909 800	9 067 205	8 054 471	1 016 278
Landkreise						
Neckar-Odenwald-Kreis	5 168	5 578 386	5 367 715	757 758	561 171	196 292
Rhein-Neckar-Kreis	21 344	29 027 223	27 088 902	5 218 320	4 239 891	978 410
Stadtkreis						
Pforzheim	4 828	9 419 695	8 811 684	1 499 828	1 269 777	230 060
Landkreise						
Calw	6 129	7 722 149	7 274 903	1 215 985	1 008 261	210 075
Enzkreis	8 617	10 125 779	9 410 215	1 398 832	1 160 889	238 180
Freudenstadt	4 723	7 855 781	7 431 886	1 099 791	965 141	134 655
Regierungsbezirk Karlsruhe	108 343	231 396 357	215 812 517	39 798 313	32 562 357	7 305 343

Noch: **6. Umsatzsteuerpflichtige, steuerbarer Umsatz und Umsatzsteuervorauszahlung in den Stadt- und Landkreisen Baden-Württembergs 2014**

Kreis Regierungsbezirk Land	Steuerpflichtige ¹⁾	Steuerbarer Umsatz		Umsatzsteuer vor Abzug der Vorsteuer	Abziehbare Vorsteuer	Umsatzsteuer- vorauszahlung
		insgesamt	dar. Lieferungen und Leistungen			
	Anzahl	1 000 EUR				
Stadtkreis						
Freiburg im Breisgau	9 274	11 981 696	11 357 973	1 811 495	1 305 624	508 089
Landkreise						
Breisgau-Hochschwarzwald	11 734	12 403 241	11 682 254	1 849 588	1 407 671	441 959
Emmendingen	6 807	6 687 036	6 309 538	922 864	731 760	190 734
Ortenaukreis	17 857	48 629 046	41 005 856	7 064 288	5 370 439	1 694 690
Landkreise						
Rottweil	6 065	9 077 856	8 603 358	1 255 414	1 077 184	178 057
Schwarzwald-Baar-Kreis	8 705	10 389 112	9 923 258	1 619 991	1 179 618	440 593
Tuttlingen	5 837	11 341 518	10 404 926	1 473 157	1 344 306	128 840
Landkreise						
Konstanz	15 040	133 982 075	111 238 343	13 974 704	12 899 721	1 236 395
Lörrach	7 845	17 049 773	16 183 938	2 107 978	2 442 978	- 325 534
Waldshut	6 318	12 872 881	11 956 819	2 002 633	1 943 230	60 086
Regierungsbezirk Freiburg	95 482	274 414 233	238 666 262	34 082 112	29 702 531	4 553 910
Landkreise						
Reutlingen	12 126	16 783 009	15 537 994	2 402 962	1 906 215	496 528
Tübingen	8 035	8 628 037	8 133 657	1 346 224	1 022 297	323 872
Zollernalbkreis	8 187	10 396 662	9 744 235	1 498 043	1 193 057	305 132
Stadtkreis						
Ulm	5 199	22 543 599	20 006 066	3 353 256	2 756 702	600 609
Landkreise						
Alb-Donau-Kreis	7 913	9 199 089	8 548 854	1 170 204	1 036 395	133 765
Biberach	7 758	14 472 811	13 285 760	2 059 968	1 803 101	256 749
Landkreise						
Bodenseekreis	9 710	25 217 964	23 381 047	3 071 789	2 949 293	124 586
Ravensburg	13 451	16 437 834	15 354 157	2 308 155	1 947 198	363 613
Sigmaringen	5 708	7 944 177	7 464 932	1 282 495	981 490	301 047
Regierungsbezirk Tübingen	78 087	131 623 181	121 456 701	18 493 096	15 595 747	2 905 900
Baden-Württemberg	447 800	1095 326 000	999 033 720	151 434 447	132 956 210	18 743 986

1) Nur Steuerpflichtige mit Lieferungen und Leistungen von mehr als 17 500 Euro.

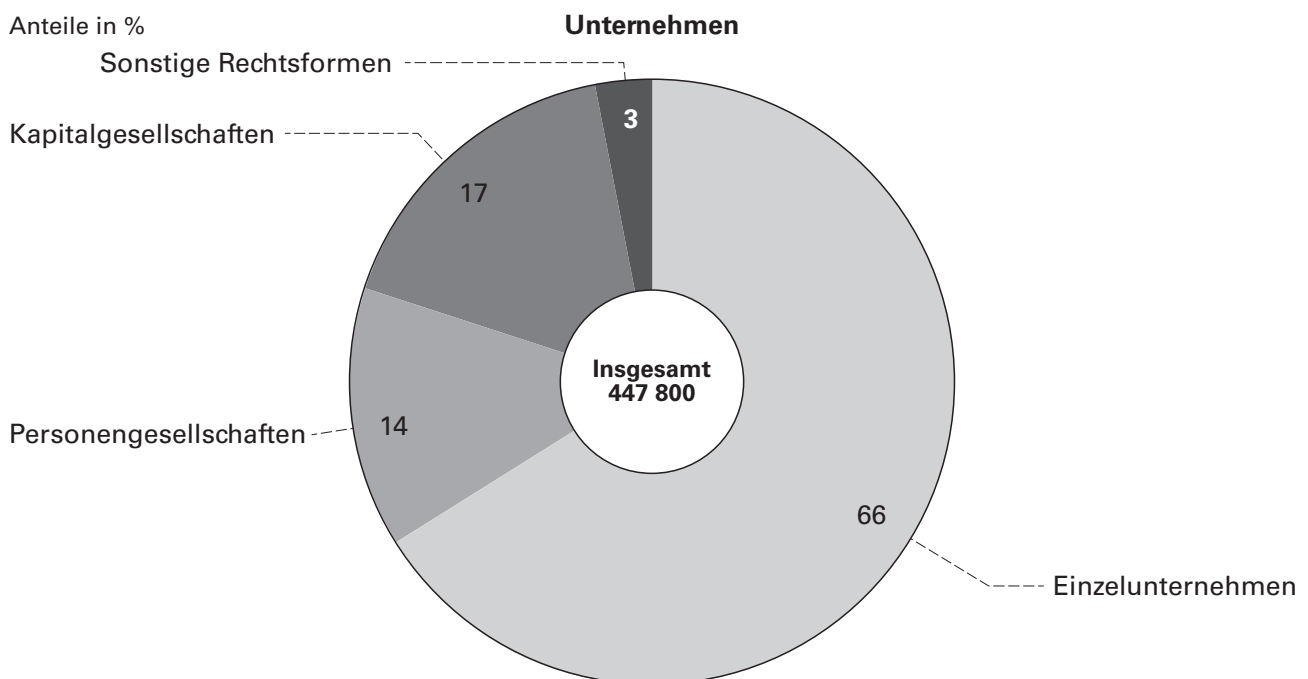
7. Umsatzsteuerpflichtige und deren Lieferungen und Leistungen in Baden-Württemberg 2014 nach Rechtsform

Größenklassen von ... bis unter ... Euro	Insgesamt		Einzelunternehmen		OHG		KG	
	Steuer- pflichtige ¹⁾	Lieferungen und Leistungen	Steuer- pflichtige ¹⁾	Lieferungen und Leistungen	Steuer- pflichtige ¹⁾	Lieferungen und Leistungen	Steuer- pflichtige ¹⁾	Lieferungen und Leistungen
	Anzahl	1 000 EUR	Anzahl	1 000 EUR	Anzahl	1 000 EUR	Anzahl	1 000 EUR
WZ A01 - S96								
17 500 – 50 000	118 007	3 744 018	92 764	2 946 695	13 013	402 810	1 371	45 622
50 000 – 100 000	86 135	6 202 984	67 012	4 816 867	8 135	582 407	1 749	129 317
100 000 – 250 000	98 779	15 788 525	71 711	11 337 742	9 330	1 511 383	2 879	480 358
250 000 – 500 000	52 523	18 576 203	32 290	11 286 400	5 290	1 879 534	2 460	885 697
500 000 – 1 Mill.	37 153	26 170 401	18 154	12 583 072	3 554	2 483 575	2 621	1 891 448
1 Mill. – 2 Mill.	23 382	32 789 752	8 689	11 947 701	1 808	2 496 781	2 443	3 504 572
2 Mill. – 5 Mill.	16 840	52 156 961	4 295	12 786 766	961	2 935 053	2 603	8 297 862
5 Mill. – 10 Mill.	6 644	46 381 795	998	6 756 648	309	2 123 064	1 345	9 538 687
10 Mill. – 25 Mill.	4 541	69 719 498	375	5 371 946	127	1 917 873	1 243	19 582 919
25 Mill. – 50 Mill.	1 695	58 962 296	62	2 165 680	32	1 092 790	549	19 154 873
50 Mill. – 100 Mill.	1 004	69 999 324	11	812 134	19	1 351 279	357	25 020 704
100 Mill. – 250 Mill.	636	98 730 887	4	533 793	3	395 861	.	.
250 Mill. – 500 Mill.	262	90 921 859	–	–	.	.	123	42 872 305
500 Mill. – 1 Mrd.	114	78 285 822	–	–	.	.	39	25 905 968
1 Mrd. und mehr	85	330 603 395	–	–
Zusammen	447 800	999 033 720	296 365	83 345 443	42 586	25 501 446	20 014	267 640 136

1) Nur Steuerpflichtige mit Lieferungen und Leistungen von mehr als 17 500 Euro.

Umsatzsteuerpflichtigen Unternehmen in Baden-Württemberg 2014 nach der Rechtsform

Anteile in %



der Unternehmen und Größenklassen der Lieferungen und Leistungen

AG		GmbH		Erwerbs- und Wirtschaftsgenossenschaften		Betriebe gewerblicher Art von Körperschaften des öffentlichen Rechts		Sonstige Rechtsformen	
Steuer- pflichtige ¹⁾	Lieferungen und Leistungen	Steuer- pflichtige ¹⁾	Lieferungen und Leistungen	Steuer- pflichtige ¹⁾	Lieferungen und Leistungen	Steuer- pflichtige ¹⁾	Lieferungen und Leistungen	Steuer- pflichtige ¹⁾	Lieferungen und Leistungen
Anzahl	1 000 EUR	Anzahl	1 000 EUR	Anzahl	1 000 EUR	Anzahl	1 000 EUR	Anzahl	1 000 EUR
78	2 516	6 694	219 244	113	3 640	33	1 017	3 941	122 473
69	5 021	7 088	522 452	81	5 956	42	3 187	1 959	137 777
155	25 303	12 790	2 127 811	105	16 956	153	26 832	1 656	262 141
104	38 532	11 068	4 014 077	90	31 690	210	75 707	1 011	364 566
129	91 990	11 588	8 329 859	89	61 291	237	171 934	781	557 233
124	177 185	9 436	13 402 004	66	92 732	147	205 321	669	963 455
145	469 075	8 008	25 009 329	89	290 421	102	318 737	637	2 049 717
113	799 208	3 384	23 603 890	63	457 586	37	276 799	395	2 825 913
104	1 651 190	2 245	34 250 369	59	906 317	44	701 647	344	5 337 236
63	2 222 770	787	27 269 443	23	783 660	16	568 600	163	5 704 481
43	3 091 833	449	31 204 532	18	1 288 753	7	494 888	100	6 735 201
41	6 388 994	277	42 808 197	10	1 663 691
22	8 001 495	78	25 987 419	33	12 109 350
19	13 224 389	29	20 151 598	21	14 658 818
19	123 374 824	22	67 035 227	-	-
1 228	159 564 325	73 943	325 935 452	811	7 937 377	1 034	5 815 191	11 819	123 294 350

Lieferungen und Leistungen in Baden-Württemberg 2014 nach der Rechtsform

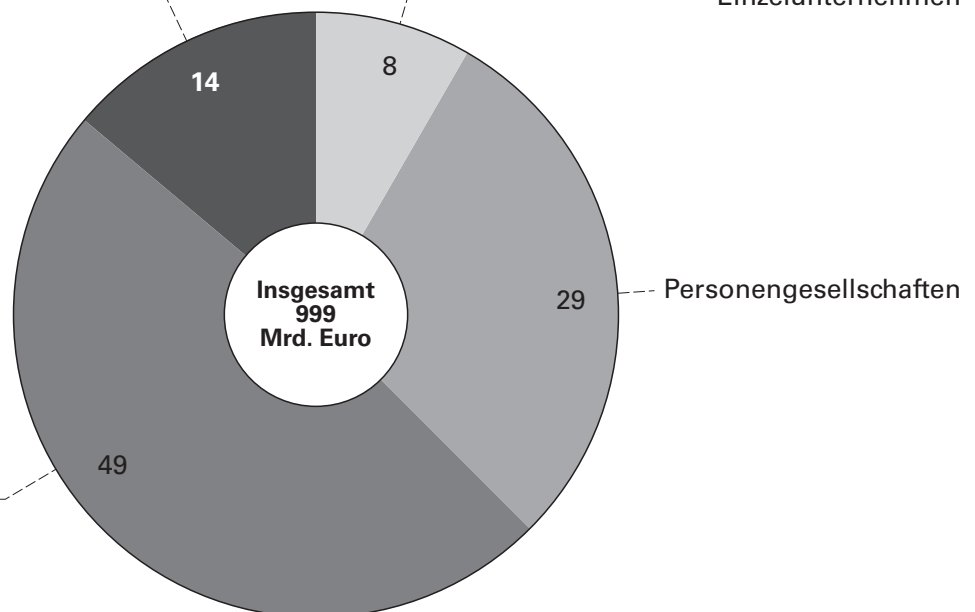
Anteile in %

Sonstige Rechtsformen

Umsatz

Einzelunternehmen

Kapitalgesellschaften



Lieferungen und Leistungen je Steuerpflichtigem in den Stadt- und Landkreisen Baden-Württembergs 2014

Lieferungen und Leistungen
in 1 000 Euro

- unter 1 500
- 1 500 bis unter 2 000
- 2 000 bis unter 2 500
- 2 500 und mehr

Minimum: 926,9 (Lkr Emmendingen)
Maximum: 7 396,2 (Lkr Konstanz)

Baden-Württemberg: 2 231,0



Datenquelle: Umsatzsteuerstatistik 2014.

Statistisches Landesamt Baden-Württemberg, Stuttgart 2016
© Kartengrundlage GfK GeoMarketing GmbH, Karte erstellt mit RegioGraph 2015

52-52-16-01S

Begriffsbestimmungen

Die **Umsatzsteuer**, die systematisch den Verkehrssteuern zugerechnet wird, ist in ihrer wirtschaftlichen Wirkung eine allgemeine Verbrauchsteuer. Sie belastet über den Preis von entgeltlichen Umsätzen den Leistungsempfänger. Sie ist eine Allphasen-Nettoumsatzsteuer mit Vorsteuerabzug (Mehrwertsteuer), die auf jeder Wirtschaftsstufe zur Erhebung kommt und durch den Vorsteuerabzug im Ergebnis nur den Nettoumsatz erfasst. Der einzelne Unternehmer überwälzt die Umsatzsteuer in der Regel auf den Leistungsempfänger. Dadurch wird die Umsatzsteuer zu einer indirekten Steuer.

Umsatzsteuerpflichtig ist der Unternehmer. Als Unternehmer gilt, wer eine gewerbliche oder berufliche Tätigkeit selbstständig ausübt (§ 2 UStG). Gewerblich oder beruflich ist jede nachhaltige Tätigkeit zur Erzielung von Einnahmen, auch wenn die Absicht, Gewinn zu erzielen, fehlt oder eine Personenvereinigung nur gegenüber ihren Mitgliedern tätig wird. Die Körperschaften des öffentlichen Rechts sind nur im Rahmen ihrer Betriebe gewerblicher Art und ihrer land- oder forstwirtschaftlichen Betriebe gewerblich oder beruflich tätig. Hat ein Unternehmer mehrere Betriebe, so bilden diese ein Unternehmen. Da das Unternehmen die gesamte gewerbliche und berufliche Tätigkeit des Unternehmers umfasst, ist es umsatzsteuerrechtlich eine Einheit. Wie Betriebe eines Unternehmens sind auch juristische Personen nicht selbstständig i. S. des Umsatzsteuergesetzes, wenn sie nach dem Gesamtbild der tatsächlichen Verhältnisse finanziell, wirtschaftlich und organisatorisch in ein Unternehmen eingegliedert sind (Organverhältnis). Sie sind dann unselbstständige Organgesellschaften und als solche nicht Unternehmer. Unternehmer ist das ihnen übergeordnete Unternehmen, der sog. Organträger. Die Umsätze innerhalb eines Organkreises oder zwischen mehreren Betrieben desselben Unternehmers sind umsatzsteuerlich irrelevant; steuerbar sind nur die Außenumsätze des Organkreises bzw. des Unternehmens.

Der Umsatzsteuer unterliegen nach § 1 Abs. 1 UStG die folgenden **steuerbaren Umsätze**:

- die Lieferungen und sonstigen Leistungen, die ein Unternehmer im Inland gegen Entgelt im Rahmen seines Unternehmens ausführt (Nr. 1);
- die Einfuhr von Gegenständen aus dem Drittlandsgebiet in das Inland oder die österreichischen Gebiete Jungholz und Mittelberg (Einfuhrumsatzsteuer, Nr.4);
- der innergemeinschaftliche Erwerb im Inland gegen Entgelt (Nr. 5).

Die Umsatzsteuerstatistik erfasst nur die steuerbaren Umsätze nach § 1 Abs.1 Nr.1 bis 3, 5 UStG. Keine Berücksichtigung finden dagegen die Einfuhrumsätze (aus Drittländern), für die eine Einfuhrumsatzsteuer erhoben wird.

Die steuerbaren Umsätze sind grundsätzlich auch **steuerpflichtig**. Aus sozial- und wirtschaftspolitischen bzw. steuersystematischen Gründen bleiben aber bestimmte steuerbare Umsätze, insbesondere die im § 4 UStG aufgeführten, **steuerfrei**. Aus dem umfangreichen Katalog dieser Vorschrift sind insbesondere zu nennen:

- die Ausfuhrlieferungen und andere Ausfuhrumsätze sowie die innergemeinschaftlichen Lieferungen;
- ein großer Teil der Bank- und Versicherungsumsätze;
- die Vermietung und Verpachtung von Grundstücken; die Umsätze, die anderen umsatzbezogenen Verkehrssteuern unterliegen (Grunderwerb-, Rennwett- und Lotteriesteuer, Versicherungssteuer);
- die Umsätze der Heilberufe, der Krankenanstalten und Altenheime sowie der Sozialversicherungsträger.

Neben der Steuerbefreiung bestimmter Umsätze besteht nach § 19 UStG auch eine Steuerbegünstigung für Kleinunternehmer. Bei diesen wird die geschuldete Umsatzsteuer nicht erhoben, wenn der Gesamtumsatz zuzüglich der darauf entfallenden Umsatzsteuer im Vorjahr 17 500 EUR nicht überstiegen hat und im laufenden Kalenderjahr 50 000 EUR voraussichtlich nicht übersteigen wird (§ 19 Abs.1 UStG). Die Land- und Forstwirtschaft ist in der Regel von der Verpflichtung zur Zahlung von Umsatzsteuer ausgenommen (§ 24 UStG). Indem die Umsatzsteuer und die abziehbaren Vorsteuern grundsätzlich auf den gleichen Betrag festgesetzt werden, entsteht im Allgemeinen bei diesen Umsätzen keine Zahllast. Aber auch die Option zur Regelbesteuerung besteht (§ 24 Abs.4 UStG).

Die Umsatzsteuer hat für die verschiedenen steuerbaren Umsätze unterschiedliche **Bemessungsgrundlagen**, und zwar für:

- Lieferungen und sonstige Leistungen i. S. des § 1 Abs. 1 Nr. 1 UStG das Entgelt
- (§ 10 Abs. 1 UStG). Nicht zum Entgelt gehören die Umsatzsteuer und durchlaufende Posten.
- Eigenverbrauch i.S. des § 1 Abs. 1 Nr. 2 UStG und unentgeltliche Leistungen i. S. des §1 Abs.1 Nr. 3 UStG den Einkaufspreis bzw. die Selbstkosten (§ 10 Abs. 4 Nr.1 UStG).

Der **allgemeine Steuersatz** (§12 Abs. 1 UStG) beträgt seit dem 01.01.2007 19 %.

Der **ermäßigte Steuersatz** liegt für die nach § 12 Abs. 2 UStG begünstigten Umsätze bei 7 %. Darunter fallen vor allem:

- die Lieferungen, der Eigenverbrauch, die Einfuhr und der innergemeinschaftliche Erwerb der in der Anlage zum UStG aufgeführten Gegenstände (Nr. 1): land- und forstwirtschaftliche Erzeugnisse, Futtermittel, Lebensmittel (außer bei Verzehr an Ort und Stelle), Waren des Buchhandels und Erzeugnisse des grafischen Gewerbes, Körperersatzstücke und ähnliche Gegenstände, Kunstgegenstände und Sammlungen;

- bestimmte Leistungen kultureller und unterhaltender Art (Nr. 7);
- die Leistungen gemeinnütziger, mildtätiger und kirchlicher Einrichtungen (Nr.8);
- die Personenbeförderung mit bestimmten Beförderungsmitteln (Nr. 10).

Der Unternehmer kann nach § 15 Abs. 1 UStG die ihm im Geschäftsverkehr von anderen Unternehmen gesondert in Rechnung gestellte Umsatzsteuer als **Vorsteuer** von seiner Umsatzsteuerschuld abziehen. Als abziehbare Vorsteuer gilt auch die entrichtete Einfuhrumsatzsteuer für Gegenstände, die der Unternehmer für sein Unternehmen einführt sowie die Steuer für den innergemeinschaftlichen Erwerb. Für Umsätze im Rahmen land- und forstwirtschaftlicher Betriebe, die der Durchschnittsbesteuerung (§ 24 Abs.1 UStG) unterliegen, sind für den **Vorsteuerabzug**, den Durchschnittssätzen entsprechende Pauschalsätze (Vorsteuerpauschalen) festgesetzt. Daraus ergibt sich – mit Ausnahme von Umsätzen bestimmter Sägewerkserzeugnisse, Getränke und alkoholischer Flüssigkeiten – keine Zahllast. Durchschnittssätze für abziehbare Vorsteuerbeträge können nach § 23 UStG auch nicht buchführungspflichtige Unternehmer bestimmter Berufs- und Gewerbebezweige ansetzen, deren Umsatz im vorangegangenen Kalenderjahr nicht mehr als 61 356 EUR betragen hat.

Vom Vorsteuerabzug ausgeschlossen ist nach § 15 Abs. 2 UStG die Steuer für Lieferungen, die Einfuhr und den innergemeinschaftlichen Erwerb von Gegenständen sowie für die sonstigen Leistungen, die der Unternehmer zur Ausführung folgender Umsätze verwendet:

- steuerfreie Umsätze (mit Ausnahme der in Abs.3 genannten);
- Umsätze im Ausland, die steuerfrei wären, wenn sie im Inland ausgeführt würden;
- unentgeltliche Lieferungen und sonstige Leistungen, die steuerfrei wären, wenn sie gegen Entgelt ausgeführt würden.

Der Unternehmer hat während des Kalenderjahres nach § 18 Abs. 1 UStG monatlich eine **Umsatzsteuer-Voranmeldung** abzugeben, in der er die Umsatzsteuer für den Voranmeldungszeitraum (**Vorauszahlung**) selbst zu berechnen hat. Beträgt die Steuerschuld für das vorangegangene Kalenderjahr nicht mehr als 7 500 EUR, so ist das Kalendervierteljahr Voranmeldungszeitraum. Von der Verpflichtung zur Abgabe der Umsatzsteuer-Voranmeldung kann der Unternehmer gänzlich befreit werden, wenn die Steuer für das vorangegangene Kalenderjahr nicht mehr als 1 000 EUR beträgt (§18 Abs. 2UStG).

Die Steuer für die Umsätze des Unternehmers in einem Voranmeldungszeitraum errechnet sich unter Anwendung des maßgeblichen Steuersatzes auf die Bemessungsgrundlagen. Von dieser Steuer (**Umsatzsteuer vor Abzug der Vorsteuerbeträge**) sind die in den Voranmeldungszeitraum fallenden **abziehbaren Vorsteuerbeträge** und die verschiedenen Kürzungsbeträge (z.B. nach dem BerlinFG für frühere Kalenderjahre) abzusetzen. Was verbleibt ist die **Umsatzsteuer-Vorauszahlung**, die der Unternehmer an das Finanzamt abzuführen hat.