



# Statistische Berichte Baden-Württemberg

Artikel-Nr. 3526 06001

Produzierendes Gewerbe

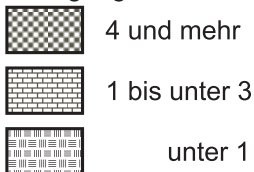
E I 1 - j/06 (3)

12.04.2007

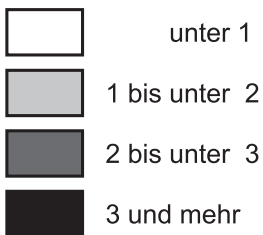
## Verarbeitendes Gewerbe, Bergbau und Gewinnung von Steinen und Erden in den Stadt- und Landkreisen Baden-Württembergs 2006

Beschäftigte in Baden-Württemberg 2006  
– Veränderung gegenüber Vorjahr in Prozent –

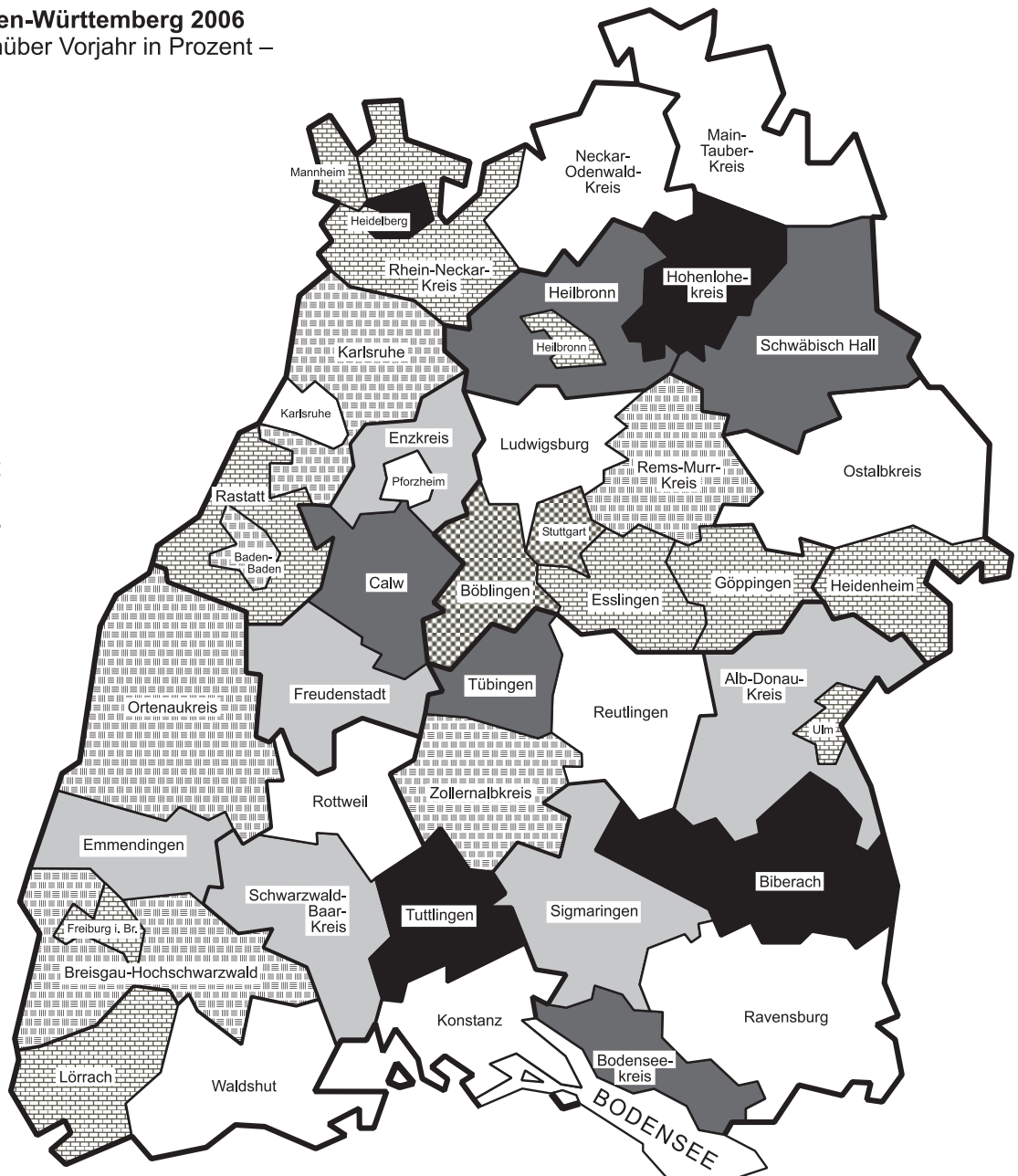
Rückgang<sup>1)</sup>



Zuwachs



Landeswert: -0,4



1) Größenklasse 3 bis unter 4 nicht belegt.

Statistisches Landesamt Baden-Württemberg

203 07

Herausgeber und Vertrieb: Statistisches Landesamt Baden-Württemberg, Böblinger Str. 68, 70199 Stuttgart, Telefon (0711) 6 41-28 66, Fax (0711) 641 13 40 62, E-Mail: poststelle@stala.bwl.de, Internet: www.statistik-bw.de

© Statistisches Landesamt Baden-Württemberg, Stuttgart, 2007. Vervielfältigung und Verbreitung, auch auszugsweise, mit Quellenangabe gestattet.

## Erläuterungen

Seit Januar 2003 erfolgt die Datenerhebung und Ergebnisdarstellung im Verarbeitenden Gewerbe (einschließlich Bergbau und Gewinnung von Steinen und Erden) unter Anwendung der aktualisierten „Klassifikation der Wirtschaftszweige, Ausgabe 2003 (WZ2003)“.

Die nachfolgend dargestellten Ergebnisse beruhen auf den Meldungen der Firmen zum Erhebungsbereich „Monatsbericht für das Verarbeitende Gewerbe einschließlich Bergbau und Gewinnung von Steinen und Erden“. Der Berichtskreis umfasst im Allgemeinen alle Einbetriebsunternehmen mit mindestens 20 Beschäftigten sowie alle Zweigbetriebe des Erhebungsbereichs von Mehrbetriebsunternehmen des Produzierenden Gewerbes mit im Allgemeinen 20 und mehr Beschäftigten und die Betriebe des Erhebungsbereichs mit mindestens 20 Beschäftigten von Mehrbetriebsunternehmen anderer Wirtschaftsbereiche außerhalb des Produzierenden Gewerbes. Abweichend davon wird in den Wirtschaftszweigen

- 14.11 – Gewinnung von Naturwerksteinen und Natursteinen a.n.g.,
- 14.21 – Gewinnung von Kies und Sand,
- 15.20 – Fischverarbeitung,
- 15.31 – Kartoffelverarbeitung,
- 15.32 – Herstellung von Frucht- und Gemüsesäften,
- 15.33 – Obst und Gemüseverarbeitung a.n.g.,
- 15.71 – Herstellung von Futtermitteln für Nutztiere,
- 15.72 – Herstellung von Futtermitteln für sonstige Tiere,
- 15.91 – Herstellung von Spirituosen,
- 15.92 – Herstellung von Alkohol,
- 15.97 – Herstellung von Malz,
- 15.98 – Gewinnung natürlicher Mineralwässer, Herstellung von Erfrischungsgetränken,
- 26.63 – Herstellung von Frischbeton (Transportbeton)

eine Erfassungsgrenze von 10 Beschäftigten zugrundegelegt. Bei dem Wirtschaftszweig 20.10 – Säge-, Hobel- und Holz- imprägnierwerke – werden alle Betriebe ab einem „Jahreseinschnitt von mindestens 5000 m<sup>3</sup> Rundholz“ erfasst.

Die Betriebs- und Beschäftigtenangaben stellen Monatsdurchschnitte dar (MD).

Die Umsatzangaben sind in einigen Wirtschaftszweigen mit regionalen Überschneidungen behaftet.

### Zeichenerklärung:

- . = Kein Nachweis vorhanden oder geheimzuhalten.
- = Nichts vorhanden

Abweichungen in den Summen sind auf das Runden der Zahlen zurückzuführen.

# Inhalt

		Seite	
Land Baden-Württemberg		4	
<b>Regierungsbezirk Stuttgart</b>	<b>5</b>	<b>Regierungsbezirk Freiburg</b> <b>38</b>	
Region Stuttgart	6	Region Südlicher Oberrhein	39
Stadtkreis Stuttgart, Landeshauptstadt	7	Stadtkreis Freiburg im Breisgau	40
Landkreise Böblingen	8	Landkreise Breisgau-Hochschwarzwald	41
Esslingen	9	Emmendingen	42
Göppingen	10	Ortenaukreis	43
Ludwigsburg	11	Region Schwarzwald-Baar-Heuberg	44
Rems-Murr-Kreis	12	Landkreise Rottweil	45
Region Heilbronn-Franken	13	Schwarzwald-Baar-Kreis	46
Stadtkreis Heilbronn	14	Tuttlingen	47
Landkreise Heilbronn	15	Region Hochrhein-Bodensee	48
Hohenlohekreis	16	Landkreise Konstanz	49
Schwäbisch Hall	17	Lörrach	50
Main-Tauber-Kreis	18	Waldshut	51
Region Ostwürttemberg	19		
Landkreise Heidenheim	20		
Ostalbkreis	21		
<b>Regierungsbezirk Karlsruhe</b>	<b>22</b>	<b>Regierungsbezirk Tübingen</b>	<b>52</b>
Region Mittlerer Oberrhein	23	Region Neckar-Alb	53
Stadtkreise Baden-Baden	24	Landkreise Reutlingen	54
Karlsruhe	25	Tübingen	55
Landkreise Karlsruhe	26	Zollernalbkreis	56
Rastatt	27	Region Donau-Iller <sup>1)</sup>	57
Region Rhein-Neckar <sup>1)</sup>	28	Stadtkreis Ulm	58
Stadtkreise Heidelberg	29	Landkreise Alb-Donau-Kreis	59
Mannheim	30	Biberach	60
Landkreise Neckar-Odenwald-Kreis	31	Region Bodensee-Oberschwaben	61
Rhein-Neckar-Kreis	32	Landkreise Bodenseekreis	62
Region Nordschwarzwald	33	Ravensburg	63
Stadtkreis Pforzheim	34	Sigmaringen	64
Landkreise Calw	35		
Enzkreis	36		
Freudenstadt	37		

1) Soweit Land Baden-Württemberg.

**Verarbeitendes Gewerbe, Bergbau und Gewinnung von Steinen und Erden in Baden-Württemberg 2006**

– Betriebe von Unternehmen mit im Allgemeinen 20 oder mehr Beschäftigten –

WZ 2003	Wirtschaftszweig	Betriebe	Beschäftigte	Geleistete Arbeits- stunden	Entgelte	Gesamtumsatz	
						insgesamt	darunter Auslands- umsatz
						1 000 EUR	
		Anzahl (MD)		1 000 Std.			
<b>Land Baden-Württemberg</b>							
DA	Ernährungsgewerbe und Tabakverarbeitung	828	64 986	96 497	1 671 785	13 480 879	2 061 187
DB	Textil- und Bekleidungsgewerbe	255	29 066	41 812	864 556	5 196 776	2 239 628
DC	Ledergewerbe	27	.	.	.	.	.
DD	Holzgewerbe (ohne Herstellung von Möbeln)	282	15 082	24 775	488 300	3 180 201	879 156
DE	Papier-, Verlags- und Druckgewerbe	712	68 295	103 634	2 587 046	14 544 024	3 617 032
DF	Kokerei, Mineralölverarbeitung, Herstellung und Verarbeitung von Spalt- und Brutstoffen	6	.	.	.	.	.
DG	Herstellung von chemischen Erzeugnissen	252	57 488	90 354	2 513 212	16 354 810	8 768 969
DH	Herstellung von Gummi- und Kunststoffwaren	539	57 988	90 639	2 014 312	10 832 519	3 942 066
DI	Glasgewerbe, Herstellung von Keramik, Verarbeitung von Steinen und Erden	345	20 700	32 948	755 202	3 921 035	929 147
DJ	Metallerzeugung und -bearbeitung, Herstellung von Metallerzeugnissen	1 471	145 587	225 983	5 375 388	25 449 147	7 703 134
DK	Maschinenbau	1 708	267 509	421 438	11 739 335	56 894 022	32 760 315
DL	Herstellung von Büromaschinen, Datenverarbeitungsgeräten und -einrichtungen; Elektrotechnik, Feinmechanik und Optik	1 225	193 731	297 575	8 299 558	39 300 196	19 078 798
DM	Fahrzeugbau	360	235 080	342 212	12 492 553	82 322 236	52 315 653
DN	Herstellung von Möbeln, Schmuck, Musikinstrumenten, Sportgeräten, Spielwaren und sonstigen Erzeugnissen; Recycling	350	33 682	50 491	1 115 556	6 281 342	1 876 464
<b>C</b>	<b>Bergbau und Gewinnung von Steinen und Erden</b>	164	3 778	6 464	136 303	817 845	60 603
<b>D</b>	<b>Verarbeitendes Gewerbe</b>	8 359	1 193 000	1 824 313	50 071 422	283 170 144	136 542 357
	<b>Insgesamt</b>	<b>8 523</b>	<b>1 196 779</b>	<b>1 830 777</b>	<b>50 207 724</b>	<b>283 987 989</b>	<b>136 602 960</b>

**Verarbeitendes Gewerbe, Bergbau und Gewinnung von Steinen und Erden in Baden-Württemberg 2006**

– Betriebe von Unternehmen mit im Allgemeinen 20 oder mehr Beschäftigten –

WZ 2003	Wirtschaftszweig	Betriebe	Beschäftigte	Geleistete Arbeits- stunden	Entgelte	Gesamtumsatz	
						insgesamt	darunter Auslands- umsatz
						1 000 EUR	
		Anzahl (MD)		1 000 Std.	1 000 EUR		

**Regierungsbezirk Stuttgart**

DA	Ernährungsgewerbe und Tabakverarbeitung	325	26 138	38 516	644 143	5 098 074	594 863
DB	Textil- und Bekleidungsgewerbe	66	7 543	10 306	208 074	1 165 497	379 458
DC	Ledergewerbe	13	.	.	.	.	.
DD	Holzgewerbe (ohne Herstellung von Möbeln)	75	5 160	8 275	172 847	1 122 000	266 820
DE	Papier-, Verlags- und Druckgewerbe	295	28 928	44 754	1 105 908	5 755 199	1 322 908
DF	Kokerei, Mineralölverarbeitung, Herstellung und Verarbeitung von Spalt- und Brutstoffen	2	.	.	.	.	.
DG	Herstellung von chemischen Erzeugnissen	87	11 571	18 407	460 907	3 086 212	1 231 414
DH	Herstellung von Gummi- und Kunststoffwaren	197	19 524	30 284	676 516	3 065 036	996 241
DI	Glasgewerbe, Herstellung von Keramik, Verarbeitung von Steinen und Erden	115	.	.	.	.	.
DJ	Metallerzeugung und -bearbeitung, Herstellung von Metallerzeugnissen	504	48 729	73 798	1 797 367	8 088 000	2 280 482
DK	Maschinenbau	713	114 780	180 108	5 126 569	25 264 584	14 377 890
DL	Herstellung von Büromaschinen, Datenverarbeitungsgeräten und -einrichtungen; Elektrotechnik, Feinmechanik und Optik	391	62 136	95 486	2 864 055	13 615 397	6 977 341
DM	Fahrzeugbau	155	154 287	220 217	8 777 007	59 187 485	39 863 773
DN	Herstellung von Möbeln, Schmuck, Musikinstrumenten, Sportgeräten, Spielwaren und sonstigen Erzeugnissen; Recycling	110	12 102	17 861	426 607	2 399 871	689 769
<b>C</b>	<b>Bergbau und Gewinnung von Steinen und Erden</b>	<b>44</b>	<b>1 440</b>	<b>2 464</b>	<b>56 361</b>	<b>415 768</b>	<b>.</b>
<b>D</b>	<b>Verarbeitendes Gewerbe</b>	<b>3 044</b>	<b>498 149</b>	<b>749 272</b>	<b>22 499 619</b>	<b>129 224 721</b>	<b>.</b>
	<b>Insgesamt</b>	<b>3 088</b>	<b>499 588</b>	<b>751 736</b>	<b>22 555 981</b>	<b>129 640 489</b>	<b>69 415 500</b>

**Verarbeitendes Gewerbe, Bergbau und Gewinnung von Steinen und Erden in Baden-Württemberg 2006**

– Betriebe von Unternehmen mit im Allgemeinen 20 oder mehr Beschäftigten –

WZ 2003	Wirtschaftszweig	Betriebe	Beschäftigte	Geleistete Arbeits- stunden	Entgelte	Gesamtumsatz	
						insgesamt	darunter Auslands- umsatz
		Anzahl (MD)		1 000 Std.	1 000 EUR		
<b>Region Stuttgart</b>							
DA	Ernährungsgewerbe und Tabakverarbeitung	183	14 067	20 158	341 479	2 000 109	.
DB	Textil- und Bekleidungsgewerbe	33	2 910	4 215	91 409	490 393	192 564
DC	Ledergewerbe	11	908	1 348	27 952	277 271	162 744
DD	Holzgewerbe (ohne Herstellung von Möbeln)	28	1 522	2 468	50 347	215 491	42 061
DE	Papier-, Verlags- und Druckgewerbe	214	18 143	28 145	700 411	3 481 005	574 797
DF	Kokerei, Mineralölverarbeitung, Herstellung und Verarbeitung von Spalt- und Brutstoffen	2	.	.	.	.	.
DG	Herstellung von chemischen Erzeugnissen	66	8 379	13 534	344 444	2 062 056	840 306
DH	Herstellung von Gummi- und Kunststoffwaren	103	10 880	16 610	389 889	1 788 536	623 074
DI	Glasgewerbe, Herstellung von Keramik, Verarbeitung von Steinen und Erden	48	.	.	.	.	.
DJ	Metallerzeugung und -bearbeitung, Herstellung von Metallerzeugnissen	283	26 348	40 146	974 982	4 529 428	1 236 262
DK	Maschinenbau	434	69 798	109 718	3 256 878	17 155 650	9 979 945
DL	Herstellung von Büromaschinen, Datenverarbeitungsgeräten und -einrichtungen; Elektrotechnik, Feinmechanik und Optik	261	40 794	63 064	1 959 315	8 958 111	4 358 846
DM	Fahrzeugbau	99	124 016	176 269	7 430 241	46 293 346	32 622 050
DN	Herstellung von Möbeln, Schmuck, Musikinstrumenten, Sportgeräten, Spielwaren und sonstigen Erzeugnissen; Recycling	63	5 475	8 132	190 398	1 149 344	251 556
<b>C</b>	<b>Bergbau und Gewinnung von Steinen und Erden</b>	<b>17</b>	<b>407</b>	<b>642</b>	<b>14 026</b>	<b>72 790</b>	<b>.</b>
<b>D</b>	<b>Verarbeitendes Gewerbe</b>	<b>1 827</b>	<b>325 296</b>	<b>487 212</b>	<b>15 836 015</b>	<b>88 854 557</b>	<b>.</b>
	<b>Insgesamt</b>	<b>1 844</b>	<b>325 703</b>	<b>487 855</b>	<b>15 850 042</b>	<b>88 927 347</b>	<b>51 180 387</b>

**Verarbeitendes Gewerbe, Bergbau und Gewinnung von Steinen und Erden in Baden-Württemberg 2006**

– Betriebe von Unternehmen mit im Allgemeinen 20 oder mehr Beschäftigten –

WZ 2003	Wirtschaftszweig	Betriebe	Beschäftigte	Geleistete Arbeits- stunden	Entgelte	Gesamtumsatz	
						insgesamt	darunter Auslands- umsatz
						1 000 EUR	
		Anzahl (MD)	1 000 Std.				

**Stadtkreis Stuttgart, Landeshauptstadt**

DA	Ernährungsgewerbe und Tabakverarbeitung	25	1 825	2 510	41 477	202 032	.
DB	Textil- und Bekleidungsgewerbe	3	200	316	5 830	34 277	2 350
DD	Holzgewerbe (ohne Herstellung von Möbeln)	1	.	.	.	.	–
DE	Papier-, Verlags- und Druckgewerbe	64	5 633	9 002	252 209	1 320 959	100 587
DF	Kokerei, Mineralölverarbeitung, Herstellung und Verarbeitung von Spalt- und Brutstoffen	1	.	.	.	.	.
DG	Herstellung von chemischen Erzeugnissen	10	1 930	3 237	90 723	619 211	266 011
DH	Herstellung von Gummi- und Kunststoffwaren	1	.	.	.	.	.
DI	Glasgewerbe, Herstellung von Keramik, Verarbeitung von Steinen und Erden	5	459	711	17 751	137 259	.
DJ	Metallerzeugung und -bearbeitung, Herstellung von Metallerzeugnissen	20	1 129	1 752	52 217	291 241	.
DK	Maschinenbau	47	7 242	11 805	382 830	2 049 743	983 913
DL	Herstellung von Büromaschinen, Datenverarbeitungsgeräten und -einrichtungen; Elektrotechnik, Feinmechanik und Optik	37	7 999	12 977	489 194	1 717 356	.
DM	Fahrzeugbau	13	45 113	64 346	3 055 725	14 874 463	10 728 871
DN	Herstellung von Möbeln, Schmuck, Musikinstrumenten, Sportgeräten, Spielwaren und sonstigen Erzeugnissen; Recycling	5	247	355	7 999	32 196	.
<b>D</b>	<b>Verarbeitendes Gewerbe</b>	<b>232</b>	<b>71 861</b>	<b>107 148</b>	<b>4 400 205</b>	<b>21 304 236</b>	<b>12 795 639</b>
	<b>Insgesamt</b>	<b>232</b>	<b>71 861</b>	<b>107 148</b>	<b>4 400 205</b>	<b>21 304 236</b>	<b>12 795 639</b>

**Verarbeitendes Gewerbe, Bergbau und Gewinnung von Steinen und Erden in Baden-Württemberg 2006**

– Betriebe von Unternehmen mit im Allgemeinen 20 oder mehr Beschäftigten –

WZ 2003	Wirtschaftszweig	Betriebe	Beschäftigte	Geleistete Arbeits- stunden	Entgelte	Gesamtumsatz	
						insgesamt	darunter Auslands- umsatz
						1 000 EUR	
		Anzahl (MD)		1 000 Std.			

**Landkreis Böblingen**

DA	Ernährungsgewerbe und Tabakverarbeitung	20	1 969	2 719	48 982	457 003	.
DB	Textil- und Bekleidungsgewerbe	4	376	624	10 902	55 267	30 643
DC	Ledergewerbe	1	.	.	.	.	.
DD	Holzgewerbe (ohne Herstellung von Möbeln)	5	257	381	8 102	28 248	.
DE	Papier-, Verlags- und Druckgewerbe	20	2 143	3 393	68 553	286 728	56 248
DG	Herstellung von chemischen Erzeugnissen	10	1 040	1 573	43 446	373 874	148 170
DH	Herstellung von Gummi- und Kunststoffwaren	9	.	.	.	.	.
DI	Glasgewerbe, Herstellung von Keramik, Verarbeitung von Steinen und Erden	5	122	211	4 552	24 605	.
DJ	Metallerzeugung und -bearbeitung, Herstellung von Metallerzeugnissen	26	2 705	4 308	106 196	452 652	.
DK	Maschinenbau	43	4 056	6 408	194 254	969 913	638 451
DL	Herstellung von Büromaschinen, Datenverarbeitungsgeräten und -einrichtungen; Elektrotechnik, Feinmechanik und Optik	42	7 354	11 539	321 225	2 512 157	1 895 444
DM	Fahrzeugbau	16	.	.	.	.	.
DN	Herstellung von Möbeln, Schmuck, Musikinstrumenten, Sportgeräten, Spielwaren und sonstigen Erzeugnissen; Recycling	14	975	1 459	37 120	187 999	62 418
<b>C</b>	<b>Bergbau und Gewinnung von Steinen und Erden</b>	4	79	129	2 657	17 413	–
<b>D</b>	<b>Verarbeitendes Gewerbe</b>	215	67 358	95 946	3 650 053	32 923 342	23 480 215
	<b>Insgesamt</b>	<b>219</b>	<b>67 438</b>	<b>96 075</b>	<b>3 652 710</b>	<b>32 940 754</b>	<b>23 480 215</b>



**Verarbeitendes Gewerbe, Bergbau und Gewinnung von Steinen und Erden in Baden-Württemberg 2006**

– Betriebe von Unternehmen mit im Allgemeinen 20 oder mehr Beschäftigten –

WZ 2003	Wirtschaftszweig	Betriebe	Beschäftigte	Geleistete Arbeits- stunden	Entgelte	Gesamtumsatz	
						insgesamt	darunter Auslands- umsatz
						1 000 EUR	
		Anzahl (MD)	1 000 Std.				

**Landkreis Esslingen**

DA	Ernährungsgewerbe und Tabakverarbeitung	31	2 815	3 968	65 159	427 195	.
DB	Textil- und Bekleidungsgewerbe	10	719	969	17 599	79 994	22 340
DD	Holzgewerbe (ohne Herstellung von Möbeln)	4	163	309	4 517	25 406	.
DE	Papier-, Verlags- und Druckgewerbe	52	5 569	8 614	212 141	1 146 621	309 253
DG	Herstellung von chemischen Erzeugnissen	11	647	1 044	29 858	187 344	.
DH	Herstellung von Gummi- und Kunststoffwaren	23	1 713	2 842	60 914	264 670	86 403
DI	Glasgewerbe, Herstellung von Keramik, Verarbeitung von Steinen und Erden	8	217	369	8 223	42 980	.
DJ	Metallerzeugung und -bearbeitung, Herstellung von Metallerzeugnissen	59	4 472	6 891	166 162	886 019	304 782
DK	Maschinenbau	116	22 319	34 828	1 041 452	5 872 003	3 411 160
DL	Herstellung von Büromaschinen, Datenverarbeitungsgeräten und -einrichtungen; Elektrotechnik, Feinmechanik und Optik	72	10 275	15 162	454 047	1 818 236	716 806
DM	Fahrzeugbau	21	.	.	.	.	.
DN	Herstellung von Möbeln, Schmuck, Musikinstrumenten, Sportgeräten, Spielwaren und sonstigen Erzeugnissen; Recycling	8	837	1 317	31 847	214 945	76 462
<b>C</b>	<b>Bergbau und Gewinnung von Steinen und Erden</b>	4	.	.	.	.	.
<b>D</b>	<b>Verarbeitendes Gewerbe</b>	415	.	.	.	.	.
	<b>Insgesamt</b>	<b>419</b>	<b>63 774</b>	<b>96 577</b>	<b>2 779 807</b>	<b>12 039 557</b>	<b>5 739 620</b>

**Verarbeitendes Gewerbe, Bergbau und Gewinnung von Steinen und Erden in Baden-Württemberg 2006**

– Betriebe von Unternehmen mit im Allgemeinen 20 oder mehr Beschäftigten –

WZ 2003	Wirtschaftszweig	Betriebe	Beschäftigte	Geleistete Arbeits- stunden	Entgelte	Gesamtumsatz	
						insgesamt	darunter Auslands- umsatz
						1 000 EUR	
		Anzahl (MD)	1 000 Std.				

**Landkreis Göppingen**

DA	Ernährungsgewerbe und Tabakverarbeitung	19	1 191	1 615	28 690	75 453	–
DB	Textil- und Bekleidungsgewerbe	8	716	983	26 174	94 230	.
DC	Ledergewerbe	2	.	.	.	.	.
DD	Holzgewerbe (ohne Herstellung von Möbeln)	7	198	312	6 493	22 003	.
DE	Papier-, Verlags- und Druckgewerbe	13	851	1 265	25 934	129 874	.
DF	Kokerei, Mineralölverarbeitung, Herstellung und Verarbeitung von Spalt- und Brutstoffen	1	.	.	.	.	–
DG	Herstellung von chemischen Erzeugnissen	10	2 064	3 341	73 306	400 792	164 600
DH	Herstellung von Gummi- und Kunststoffwaren	14	1 196	1 925	40 162	219 999	61 815
DI	Glasgewerbe, Herstellung von Keramik, Verarbeitung von Steinen und Erden	4	.	.	.	.	.
DJ	Metallerzeugung und -bearbeitung, Herstellung von Metallerzeugnissen	68	7 696	11 343	286 378	1 223 229	259 772
DK	Maschinenbau	54	6 629	10 517	301 778	1 182 698	711 969
DL	Herstellung von Büromaschinen, Datenverarbeitungsgeräten und -einrichtungen; Elektrotechnik, Feinmechanik und Optik	17	1 377	2 004	55 023	240 202	.
DM	Fahrzeugbau	14	3 292	5 024	127 259	590 209	136 034
DN	Herstellung von Möbeln, Schmuck, Musikinstrumenten, Sportgeräten, Spielwaren und sonstigen Erzeugnissen; Recycling	10	1 379	1 882	44 310	210 640	60 721
<b>C</b>	<b>Bergbau und Gewinnung von Steinen und Erden</b>	2	.	.	.	.	–
<b>D</b>	<b>Verarbeitendes Gewerbe</b>	241	.	.	.	.	1 696 868
	<b>Insgesamt</b>	<b>243</b>	<b>27 350</b>	<b>41 339</b>	<b>1 040 409</b>	<b>4 622 884</b>	<b>1 696 868</b>

**Verarbeitendes Gewerbe, Bergbau und Gewinnung von Steinen und Erden in Baden-Württemberg 2006**

– Betriebe von Unternehmen mit im Allgemeinen 20 oder mehr Beschäftigten –

WZ 2003	Wirtschaftszweig	Betriebe	Beschäftigte	Geleistete Arbeits- stunden	Entgelte	Gesamtumsatz	
						insgesamt	darunter Auslands- umsatz
						1 000 EUR	
		Anzahl (MD)	1 000 Std.				

**Landkreis Ludwigsburg**

DA	Ernährungsgewerbe und Tabakverarbeitung	46	3 537	5 315	89 776	532 369	46 520
DB	Textil- und Bekleidungsgewerbe	5	.	.	.	.	.
DC	Ledergewerbe	6	386	601	12 303	94 646	40 982
DD	Holzgewerbe (ohne Herstellung von Möbeln)	5	.	.	.	.	.
DE	Papier-, Verlags- und Druckgewerbe	31	2 050	3 099	74 436	322 289	65 290
DG	Herstellung von chemischen Erzeugnissen	22	2 560	4 125	103 050	453 549	168 256
DH	Herstellung von Gummi- und Kunststoffwaren	26	3 199	4 908	120 766	482 546	146 040
DI	Glasgewerbe, Herstellung von Keramik, Verarbeitung von Steinen und Erden	18	502	803	20 013	101 212	.
DJ	Metallerzeugung und -bearbeitung, Herstellung von Metallerzeugnissen	59	5 077	7 846	185 636	899 007	282 886
DK	Maschinenbau	85	13 056	20 038	594 846	3 408 500	1 898 954
DL	Herstellung von Büromaschinen, Datenverarbeitungsgeräten und -einrichtungen; Elektrotechnik, Feinmechanik und Optik	44	7 051	11 205	332 018	1 326 806	616 066
DM	Fahrzeugbau	25	13 425	20 997	669 494	1 758 191	413 973
DN	Herstellung von Möbeln, Schmuck, Musikinstrumenten, Sportgeräten, Spielwaren und sonstigen Erzeugnissen; Recycling	17	1 639	2 475	56 311	456 813	38 007
<b>C</b>	<b>Bergbau und Gewinnung von Steinen und Erden</b>	5	170	281	6 409	29 339	–
<b>D</b>	<b>Verarbeitendes Gewerbe</b>	388	53 543	83 137	2 298 059	10 077 666	3 838 270
	<b>Insgesamt</b>	<b>393</b>	<b>53 714</b>	<b>83 418</b>	<b>2 304 467</b>	<b>10 107 005</b>	<b>3 838 270</b>

**Verarbeitendes Gewerbe, Bergbau und Gewinnung von Steinen und Erden in Baden-Württemberg 2006**

– Betriebe von Unternehmen mit im Allgemeinen 20 oder mehr Beschäftigten –

WZ 2003	Wirtschaftszweig	Betriebe	Beschäftigte	Geleistete Arbeits- stunden	Entgelte	Gesamtumsatz	
						insgesamt	darunter Auslands- umsatz
						1 000 EUR	
		Anzahl (MD)	1 000 Std.				

**Rems-Murr-Kreis**

DA	Ernährungsgewerbe und Tabakverarbeitung	42	2 730	4 031	67 395	306 056	45 347
DB	Textil- und Bekleidungsgewerbe	3	.	.	.	.	.
DC	Ledergewerbe	2	.	.	.	.	.
DD	Holzgewerbe (ohne Herstellung von Möbeln)	6	338	502	10 409	72 364	8 784
DE	Papier-, Verlags- und Druckgewerbe	34	1 897	2 772	67 137	274 534	.
DG	Herstellung von chemischen Erzeugnissen	3	137	215	4 062	27 286	.
DH	Herstellung von Gummi- und Kunststoffwaren	30	3 626	5 197	123 945	620 814	257 610
DI	Glasgewerbe, Herstellung von Keramik, Verarbeitung von Steinen und Erden	8	411	760	14 409	77 904	.
DJ	Metallerzeugung und -bearbeitung, Herstellung von Metallerzeugnissen	51	5 269	8 007	178 392	777 280	126 125
DK	Maschinenbau	89	16 497	26 122	741 719	3 672 792	2 335 499
DL	Herstellung von Büromaschinen, Datenverarbeitungsgeräten und -einrichtungen; Elektrotechnik, Feinmechanik und Optik	49	6 738	10 176	307 809	1 343 355	499 176
DM	Fahrzeugbau	10	3 031	4 168	129 810	627 323	.
DN	Herstellung von Möbeln, Schmuck, Musikinstrumenten, Sportgeräten, Spielwaren und sonstigen Erzeugnissen; Recycling	9	398	646	12 811	46 751	.
<b>C</b>	<b>Bergbau und Gewinnung von Steinen und Erden</b>	2	.	.	.	.	–
<b>D</b>	<b>Verarbeitendes Gewerbe</b>	336	.	.	.	.	3 629 774
	<b>Insgesamt</b>	<b>338</b>	<b>41 567</b>	<b>63 300</b>	<b>1 672 444</b>	<b>7 912 910</b>	<b>3 629 774</b>

**Verarbeitendes Gewerbe, Bergbau und Gewinnung von Steinen und Erden in Baden-Württemberg 2006**

– Betriebe von Unternehmen mit im Allgemeinen 20 oder mehr Beschäftigten –

WZ 2003	Wirtschaftszweig	Betriebe	Beschäftigte	Geleistete Arbeits- stunden	Entgelte	Gesamtumsatz	
						insgesamt	darunter Auslands- umsatz
						1 000 EUR	
		Anzahl (MD)		1 000 Std.			

**Region Heilbronn-Franken**

DA	Ernährungsgewerbe und Tabakverarbeitung	104	10 088	15 681	269 603	2 958 667	377 845
DB	Textil- und Bekleidungsgewerbe	14	875	1 139	22 387	174 550	48 751
DC	Ledergewerbe	2	.	.	.	.	.
DD	Holzgewerbe (ohne Herstellung von Möbeln)	31	2 494	4 060	85 316	598 105	177 225
DE	Papier-, Verlags- und Druckgewerbe	57	6 323	9 597	221 504	1 081 661	211 743
DG	Herstellung von chemischen Erzeugnissen	14	1 863	3 072	65 260	630 636	213 274
DH	Herstellung von Gummi- und Kunststoffwaren	65	6 578	10 382	219 046	984 827	329 783
DI	Glasgewerbe, Herstellung von Keramik, Verarbeitung von Steinen und Erden	56	3 487	5 293	107 416	527 249	162 251
DJ	Metallerzeugung und -bearbeitung, Herstellung von Metallerzeugnissen	135	13 666	20 370	478 168	2 329 851	701 765
DK	Maschinenbau	192	29 865	47 797	1 174 310	5 213 624	2 930 561
DL	Herstellung von Büromaschinen, Datenverarbeitungsgeräten und -einrichtungen; Elektrotechnik, Feinmechanik und Optik	92	10 198	15 989	389 379	2 034 313	913 925
DM	Fahrzeugbau	39	22 778	31 561	1 023 758	10 920 161	6 514 502
DN	Herstellung von Möbeln, Schmuck, Musikinstrumenten, Sportgeräten, Spielwaren und sonstigen Erzeugnissen; Recycling	31	.	.	.	.	.
<b>C</b>	<b>Bergbau und Gewinnung von Steinen und Erden</b>	17	750	1 321	31 609	278 840	.
<b>D</b>	<b>Verarbeitendes Gewerbe</b>	829	113 355	172 438	4 238 024	28 380 865	.
	<b>Insgesamt</b>	<b>846</b>	<b>114 104</b>	<b>173 759</b>	<b>4 269 633</b>	<b>28 659 704</b>	<b>12 897 891</b>

**Verarbeitendes Gewerbe, Bergbau und Gewinnung von Steinen und Erden in Baden-Württemberg 2006**

– Betriebe von Unternehmen mit im Allgemeinen 20 oder mehr Beschäftigten –

WZ 2003	Wirtschaftszweig	Betriebe	Beschäftigte	Geleistete Arbeits- stunden	Entgelte	Gesamtumsatz	
						insgesamt	darunter Auslands- umsatz
						1 000 EUR	
		Anzahl (MD)	1 000 Std.				

**Stadtkreis Heilbronn**

DA	Ernährungsgewerbe und Tabakverarbeitung	16	2 938	4 706	100 887	1 116 181	.
DB	Textil- und Bekleidungsgewerbe	1	.	.	.	.	.
DD	Holzgewerbe (ohne Herstellung von Möbeln)	3	126	199	3 497	.	.
DE	Papier-, Verlags- und Druckgewerbe	14	1 804	2 676	55 124	486 534	.
DG	Herstellung von chemischen Erzeugnissen	4	326	542	15 343	126 299	.
DH	Herstellung von Gummi- und Kunststoffwaren	4	481	677	.	.	.
DI	Glasgewerbe, Herstellung von Keramik, Verarbeitung von Steinen und Erden	6	.	.	.	.	.
DJ	Metallerzeugung und -bearbeitung, Herstellung von Metallerzeugnissen	12	2 489	3 443	90 427	300 038	.
DK	Maschinenbau	18	2 735	4 185	109 896	458 878	226 199
DL	Herstellung von Büromaschinen, Datenverarbeitungsgeräten und -einrichtungen; Elektrotechnik, Feinmechanik und Optik	13	2 717	3 997	124 315	745 307	455 099
DM	Fahrzeugbau	2	.	.	.	.	.
DN	Herstellung von Möbeln, Schmuck, Musikinstrumenten, Sportgeräten, Spielwaren und sonstigen Erzeugnissen; Recycling	3	.	.	.	.	.
<b>C</b>	<b>Bergbau und Gewinnung von Steinen und Erden</b>	2	.	.	.	.	–
<b>D</b>	<b>Verarbeitendes Gewerbe</b>	95	.	.	.	.	1 142 748
	<b>Insgesamt</b>	<b>97</b>	<b>14 628</b>	<b>22 153</b>	<b>556 243</b>	<b>3 626 556</b>	<b>1 142 748</b>

**Verarbeitendes Gewerbe, Bergbau und Gewinnung von Steinen und Erden in Baden-Württemberg 2006**

– Betriebe von Unternehmen mit im Allgemeinen 20 oder mehr Beschäftigten –

WZ 2003	Wirtschaftszweig	Betriebe	Beschäftigte	Geleistete Arbeits- stunden	Entgelte	Gesamtumsatz	
						insgesamt	darunter Auslands- umsatz
						1 000 EUR	
		Anzahl (MD)		1 000 Std.			

**Landkreis Heilbronn**

DA	Ernährungsgewerbe und Tabakverarbeitung	33	2 653	4 259	63 716	612 958	50 310
DB	Textil- und Bekleidungsgewerbe	1	.	.	.	.	–
DC	Ledergewerbe	1	.	.	.	.	.
DD	Holzgewerbe (ohne Herstellung von Möbeln)	7	298	507	8 923	54 752	.
DE	Papier-, Verlags- und Druckgewerbe	13	2 025	3 166	73 340	323 692	.
DG	Herstellung von chemischen Erzeugnissen	7	1 244	2 045	41 952	448 382	128 316
DH	Herstellung von Gummi- und Kunststoffwaren	33	3 062	4 984	94 788	393 581	95 759
DI	Glasgewerbe, Herstellung von Keramik, Verarbeitung von Steinen und Erden	15	844	1 144	21 609	122 135	.
DJ	Metallerzeugung und -bearbeitung, Herstellung von Metallerzeugnissen	61	5 142	7 743	177 698	1 023 317	361 528
DK	Maschinenbau	60	6 589	10 492	263 141	1 102 038	541 418
DL	Herstellung von Büromaschinen, Datenverarbeitungsgeräten und -einrichtungen; Elektrotechnik, Feinmechanik und Optik	29	2 439	4 033	85 494	390 984	125 905
DM	Fahrzeugbau	23	19 028	.	.	.	.
DN	Herstellung von Möbeln, Schmuck, Musikinstrumenten, Sportgeräten, Spielwaren und sonstigen Erzeugnissen; Recycling	7	455	765	17 595	145 382	.
<b>C</b>	<b>Bergbau und Gewinnung von Steinen und Erden</b>	<b>5</b>	<b>165</b>	<b>273</b>	<b>6 737</b>	<b>.</b>	<b>.</b>
<b>D</b>	<b>Verarbeitendes Gewerbe</b>	<b>289</b>	<b>43 881</b>	<b>65 113</b>	<b>1 737 281</b>	<b>.</b>	<b>.</b>
	<b>Insgesamt</b>	<b>294</b>	<b>44 046</b>	<b>65 386</b>	<b>1 744 019</b>	<b>14 824 732</b>	<b>7 790 571</b>

**Verarbeitendes Gewerbe, Bergbau und Gewinnung von Steinen und Erden in Baden-Württemberg 2006**

– Betriebe von Unternehmen mit im Allgemeinen 20 oder mehr Beschäftigten –

WZ 2003	Wirtschaftszweig	Betriebe	Beschäftigte	Geleistete Arbeits- stunden	Entgelte	Gesamtumsatz	
						insgesamt	darunter Auslands- umsatz
						1 000 EUR	
		Anzahl (MD)	1 000 Std.				

**Hohenlohekreis**

DA	Ernährungsgewerbe und Tabakverarbeitung	9	780	1 077	14 416	124 602	.
DB	Textil- und Bekleidungsgewerbe	3	.	.	.	.	.
DD	Holzgewerbe (ohne Herstellung von Möbeln)	2	.	.	.	.	.
DE	Papier-, Verlags- und Druckgewerbe	6	464	672	14 624	68 465	.
DG	Herstellung von chemischen Erzeugnissen	1	.	.	.	.	.
DH	Herstellung von Gummi- und Kunststoffwaren	5	1 221	1 841	46 082	204 959	.
DI	Glasgewerbe, Herstellung von Keramik, Verarbeitung von Steinen und Erden	5	.	.	.	.	–
DJ	Metallerzeugung und -bearbeitung, Herstellung von Metallerzeugnissen	22	3 025	4 625	112 535	466 485	130 229
DK	Maschinenbau	28	7 041	11 679	256 574	1 355 240	770 897
DL	Herstellung von Büromaschinen, Datenverarbeitungsgeräten und -einrichtungen; Elektrotechnik, Feinmechanik und Optik	10	1 631	2 581	63 504	334 316	114 475
DM	Fahrzeugbau	8	1 978	2 972	74 285	590 065	133 891
DN	Herstellung von Möbeln, Schmuck, Musikinstrumenten, Sportgeräten, Spielwaren und sonstigen Erzeugnissen; Recycling	4	335	482	10 011	48 722	7 473
<b>C</b>	<b>Bergbau und Gewinnung von Steinen und Erden</b>	5	65	105	2 170	12 636	–
<b>D</b>	<b>Verarbeitendes Gewerbe</b>	103	16 976	26 638	608 877	3 342 458	1 336 140
	<b>Insgesamt</b>	<b>108</b>	<b>17 041</b>	<b>26 743</b>	<b>611 047</b>	<b>3 355 093</b>	<b>1 336 140</b>



**Verarbeitendes Gewerbe, Bergbau und Gewinnung von Steinen und Erden in Baden-Württemberg 2006**

– Betriebe von Unternehmen mit im Allgemeinen 20 oder mehr Beschäftigten –

WZ 2003	Wirtschaftszweig	Betriebe	Beschäftigte	Geleistete Arbeits- stunden	Entgelte	Gesamtumsatz	
						insgesamt	darunter Auslands- umsatz
		Anzahl (MD)		1 000 Std.	1 000 EUR		

**Landkreis Schwäbisch-Hall**

DA	Ernährungsgewerbe und Tabakverarbeitung	32	3 042	4 632	75 110	943 031	157 883
DB	Textil- und Bekleidungsgewerbe	7	263	358	4 867	22 007	.
DD	Holzgewerbe (ohne Herstellung von Möbeln)	17	1 997	3 231	71 297	511 466	149 973
DE	Papier-, Verlags- und Druckgewerbe	15	1 672	2 503	66 039	149 788	.
DH	Herstellung von Gummi- und Kunststoffwaren	9	636	946	17 479	82 382	.
DI	Glasgewerbe, Herstellung von Keramik, Verarbeitung von Steinen und Erden	16	642	1 058	21 669	118 734	.
DJ	Metallerzeugung und -bearbeitung, Herstellung von Metallerzeugnissen	28	2 227	3 428	75 014	457 518	104 205
DK	Maschinenbau	42	7 362	11 424	314 900	1 244 384	859 874
DL	Herstellung von Büromaschinen, Datenverarbeitungsgeräten und -einrichtungen; Elektrotechnik, Feinmechanik und Optik	24	1 870	2 993	62 286	271 319	82 434
DM	Fahrzeugbau	5	.	.	.	.	.
DN	Herstellung von Möbeln, Schmuck, Musikinstrumenten, Sportgeräten, Spielwaren und sonstigen Erzeugnissen; Recycling	6	837	1 218	32 107	188 240	97 244
<b>C</b>	<b>Bergbau und Gewinnung von Steinen und Erden</b>	3	.	.	.	.	–
<b>D</b>	<b>Verarbeitendes Gewerbe</b>	201	.	.	.	.	1 578 640
	<b>Insgesamt</b>	<b>204</b>	<b>21 616</b>	<b>33 486</b>	<b>778 457</b>	<b>4 135 387</b>	<b>1 578 640</b>

**Verarbeitendes Gewerbe, Bergbau und Gewinnung von Steinen und Erden in Baden-Württemberg 2006**

– Betriebe von Unternehmen mit im Allgemeinen 20 oder mehr Beschäftigten –

WZ 2003	Wirtschaftszweig	Betriebe	Beschäftigte	Geleistete Arbeits- stunden	Entgelte	Gesamtumsatz	
						insgesamt	darunter Auslands- umsatz
						1 000 EUR	
		Anzahl (MD)		1 000 Std.			

**Main-Tauber-Kreis**

DA	Ernährungsgewerbe und Tabakverarbeitung	14	676	1 007	15 474	161 894	.
DB	Textil- und Bekleidungsgewerbe	2	.	.	.	.	.
DC	Ledergewerbe	1	.	.	.	.	.
DD	Holzgewerbe (ohne Herstellung von Möbeln)	2	.	.	.	.	.
DE	Papier-, Verlags- und Druckgewerbe	9	359	580	12 377	53 183	.
DG	Herstellung von chemischen Erzeugnissen	2	.	.	.	.	.
DH	Herstellung von Gummi- und Kunststoffwaren	14	1 178	1 934	41 435	186 650	.
DI	Glasgewerbe, Herstellung von Keramik, Verarbeitung von Steinen und Erden	14	1 584	2 345	50 264	216 517	.
DJ	Metallerzeugung und -bearbeitung, Herstellung von Metallerzeugnissen	12	784	1 131	22 494	82 492	.
DK	Maschinenbau	44	6 139	10 017	229 798	1 053 085	532 174
DL	Herstellung von Büromaschinen, Datenverarbeitungsgeräten und -einrichtungen; Elektrotechnik, Feinmechanik und Optik	16	1 541	2 384	53 781	292 388	136 012
DM	Fahrzeugbau	1	.	.	.	.	.
DN	Herstellung von Möbeln, Schmuck, Musikinstrumenten, Sportgeräten, Spielwaren und sonstigen Erzeugnissen; Recycling	11	3 288	4 738	117 665	444 743	138 135
<b>C</b>	<b>Bergbau und Gewinnung von Steinen und Erden</b>	2	.	.	.	.	–
<b>D</b>	<b>Verarbeitendes Gewerbe</b>	141	.	.	.	.	1 049 791
	<b>Insgesamt</b>	<b>143</b>	<b>16 773</b>	<b>25 990</b>	<b>579 868</b>	<b>2 717 936</b>	<b>1 049 791</b>

**Verarbeitendes Gewerbe, Bergbau und Gewinnung von Steinen und Erden in Baden-Württemberg 2006**

– Betriebe von Unternehmen mit im Allgemeinen 20 oder mehr Beschäftigten –

WZ 2003	Wirtschaftszweig	Betriebe	Beschäftigte	Geleistete Arbeits- stunden	Entgelte	Gesamtumsatz	
						insgesamt	darunter Auslands- umsatz
		Anzahl (MD)		1 000 Std.	1 000 EUR		

**Region Ostwürttemberg**

DA	Ernährungsgewerbe und Tabakverarbeitung	38	1 983	2 677	33 061	139 298	.
DB	Textil- und Bekleidungsgewerbe	19	3 758	4 952	94 278	500 555	138 143
DD	Holzgewerbe (ohne Herstellung von Möbeln)	16	1 145	1 747	37 184	308 404	47 534
DE	Papier-, Verlags- und Druckgewerbe	24	4 462	7 011	183 993	1 192 533	536 368
DG	Herstellung von chemischen Erzeugnissen	7	1 329	1 801	51 202	393 520	177 835
DH	Herstellung von Gummi- und Kunststoffwaren	29	2 066	3 292	67 581	291 672	43 384
DI	Glasgewerbe, Herstellung von Keramik, Verarbeitung von Steinen und Erden	11	.	.	.	.	.
DJ	Metallerzeugung und -bearbeitung, Herstellung von Metallerzeugnissen	86	8 716	13 281	344 217	1 228 721	342 454
DK	Maschinenbau	87	15 117	22 593	695 380	2 895 310	1 467 383
DL	Herstellung von Büromaschinen, Datenverarbeitungsgeräten und -einrichtungen; Elektrotechnik, Feinmechanik und Optik	38	11 143	16 433	515 361	2 622 973	1 704 569
DM	Fahrzeugbau	17	7 493	12 386	323 008	1 973 979	727 221
DN	Herstellung von Möbeln, Schmuck, Musikinstrumenten, Sportgeräten, Spielwaren und sonstigen Erzeugnissen; Recycling	16	.	.	.	.	.
<b>C</b>	<b>Bergbau und Gewinnung von Steinen und Erden</b>	10	284	501	10 726	64 138	.
<b>D</b>	<b>Verarbeitendes Gewerbe</b>	388	59 498	89 621	2 425 580	11 989 299	.
	<b>Insgesamt</b>	<b>398</b>	<b>59 782</b>	<b>90 122</b>	<b>2 436 306</b>	<b>12 053 437</b>	<b>5 337 222</b>

**Verarbeitendes Gewerbe, Bergbau und Gewinnung von Steinen und Erden in Baden-Württemberg 2006**

– Betriebe von Unternehmen mit im Allgemeinen 20 oder mehr Beschäftigten –

WZ 2003	Wirtschaftszweig	Betriebe	Beschäftigte	Geleistete Arbeits- stunden	Entgelte	Gesamtumsatz	
						insgesamt	darunter Auslands- umsatz
		Anzahl (MD)	1 000 Std.	1 000 EUR			

**Landkreis Heidenheim**

DA	Ernährungsgewerbe und Tabakverarbeitung	13	565	855	10 524	45 621	.
DB	Textil- und Bekleidungsgewerbe	9	1 205	1 570	33 562	172 678	75 088
DD	Holzgewerbe (ohne Herstellung von Möbeln)	7	526	820	15 963	107 732	.
DE	Papier-, Verlags- und Druckgewerbe	9	2 504	3 786	108 316	683 242	.
DG	Herstellung von chemischen Erzeugnissen	2	.	.	.	.	.
DH	Herstellung von Gummi- und Kunststoffwaren	9	483	827	18 581	88 093	9 640
DI	Glasgewerbe, Herstellung von Keramik, Verarbeitung von Steinen und Erden	4	.	.	.	.	.
DJ	Metallerzeugung und -bearbeitung, Herstellung von Metallerzeugnissen	18	1 182	1 759	40 193	168 503	38 910
DK	Maschinenbau	35	8 882	12 655	418 259	1 879 985	1 021 645
DL	Herstellung von Büromaschinen, Datenverarbeitungsgeräten und -einrichtungen; Elektrotechnik, Feinmechanik und Optik	10	2 202	3 201	105 862	407 540	267 508
DM	Fahrzeugbau	6	975	1 390	34 288	178 017	.
DN	Herstellung von Möbeln, Schmuck, Musikinstrumenten, Sportgeräten, Spielwaren und sonstigen Erzeugnissen; Recycling	1	.	.	.	.	.
<b>C</b>	<b>Bergbau und Gewinnung von Steinen und Erden</b>	6	.	.	.	.	.
<b>D</b>	<b>Verarbeitendes Gewerbe</b>	123	.	.	.	.	.
	<b>Insgesamt</b>	<b>129</b>	<b>19 356</b>	<b>28 172</b>	<b>814 846</b>	<b>3 902 658</b>	<b>1 766 771</b>

**Verarbeitendes Gewerbe, Bergbau und Gewinnung von Steinen und Erden in Baden-Württemberg 2006**

– Betriebe von Unternehmen mit im Allgemeinen 20 oder mehr Beschäftigten –

WZ 2003	Wirtschaftszweig	Betriebe	Beschäftigte	Geleistete Arbeits- stunden	Entgelte	Gesamtumsatz	
						insgesamt	darunter Auslands- umsatz
						1 000 EUR	
		Anzahl (MD)		1 000 Std.			
<b>Ostalbkreis</b>							
DA	Ernährungsgewerbe und Tabakverarbeitung	25	1 419	1 822	22 537	93 677	.
DB	Textil- und Bekleidungsgewerbe	10	2 553	3 382	60 716	327 877	63 055
DD	Holzgewerbe (ohne Herstellung von Möbeln)	9	619	927	21 221	200 671	.
DE	Papier-, Verlags- und Druckgewerbe	15	1 958	3 225	75 676	509 292	.
DG	Herstellung von chemischen Erzeugnissen	5	.	.	.	.	.
DH	Herstellung von Gummi- und Kunststoffwaren	20	1 583	2 465	49 000	203 579	33 744
DI	Glasgewerbe, Herstellung von Keramik, Verarbeitung von Steinen und Erden	7	509	833	18 255	51 530	.
DJ	Metallerzeugung und -bearbeitung, Herstellung von Metallerzeugnissen	68	7 534	11 522	304 024	1 060 218	303 545
DK	Maschinenbau	52	6 235	9 938	277 122	1 015 325	445 739
DL	Herstellung von Büromaschinen, Datenverarbeitungsgeräten und -einrichtungen; Elektrotechnik, Feinmechanik und Optik	28	8 941	13 232	409 499	2 215 432	1 437 062
DM	Fahrzeugbau	11	6 518	10 996	288 720	1 795 962	.
DN	Herstellung von Möbeln, Schmuck, Musikinstrumenten, Sportgeräten, Spielwaren und sonstigen Erzeugnissen; Recycling	15	1 288	1 917	46 695	295 336	124 720
<b>C</b>	<b>Bergbau und Gewinnung von Steinen und Erden</b>	4	.	.	.	.	–
<b>D</b>	<b>Verarbeitendes Gewerbe</b>	265	.	.	.	.	3 570 451
	<b>Insgesamt</b>	<b>269</b>	<b>40 426</b>	<b>61 950</b>	<b>1 621 460</b>	<b>8 150 779</b>	<b>3 570 451</b>

**Verarbeitendes Gewerbe, Bergbau und Gewinnung von Steinen und Erden in Baden-Württemberg 2006**

– Betriebe von Unternehmen mit im Allgemeinen 20 oder mehr Beschäftigten –

WZ 2003	Wirtschaftszweig	Betriebe	Beschäftigte	Geleistete Arbeits- stunden	Entgelte	Gesamtumsatz	
						insgesamt	darunter Auslands- umsatz
						Anzahl (MD)	

**Regierungsbezirk Karlsruhe**

DA	Ernährungsgewerbe und Tabakverarbeitung	183	14 742	23 148	421 617	3 295 180	664 619
DB	Textil- und Bekleidungsgewerbe	29	3 537	5 439	124 881	739 210	391 936
DC	Ledergewerbe	3	.	.	.	.	.
DD	Holzgewerbe (ohne Herstellung von Möbeln)	60	1 925	3 160	57 387	428 206	105 125
DE	Papier-, Verlags- und Druckgewerbe	185	18 654	28 220	719 353	4 128 284	1 122 362
DF	Kokerei, Mineralölverarbeitung, Herstellung und Verarbeitung von Spalt- und Brutstoffen	3	.	.	.	.	.
DG	Herstellung von chemischen Erzeugnissen	75	20 717	33 057	957 018	5 847 789	3 506 164
DH	Herstellung von Gummi- und Kunststoffwaren	138	18 266	28 375	655 228	3 866 256	1 589 579
DI	Glasgewerbe, Herstellung von Keramik, Verarbeitung von Steinen und Erden	80	5 075	8 085	207 399	1 067 342	220 179
DJ	Metallerzeugung und -bearbeitung, Herstellung von Metallerzeugnissen	320	27 438	43 384	994 975	4 329 545	1 179 994
DK	Maschinenbau	313	54 462	87 258	2 464 820	11 717 261	7 134 635
DL	Herstellung von Büromaschinen, Datenverarbeitungsgeräten und -einrichtungen; Elektrotechnik, Feinmechanik und Optik	289	52 777	80 678	2 322 151	11 488 643	5 583 309
DM	Fahrzeugbau	89	41 193	62 728	1 905 449	12 540 854	6 494 328
DN	Herstellung von Möbeln, Schmuck, Musikinstrumenten, Sportgeräten, Spielwaren und sonstigen Erzeugnissen; Recycling	102	8 054	12 165	250 446	1 378 243	328 641
<b>C</b>	<b>Bergbau und Gewinnung von Steinen und Erden</b>	<b>36</b>	<b>536</b>	<b>904</b>	<b>19 106</b>	<b>103 393</b>	<b>4 430</b>
<b>D</b>	<b>Verarbeitendes Gewerbe</b>	<b>1 868</b>	<b>268 730</b>	<b>418 821</b>	<b>11 177 804</b>	<b>65 621 641</b>	<b>28 488 056</b>
	<b>Insgesamt</b>	<b>1 904</b>	<b>269 265</b>	<b>419 726</b>	<b>11 196 910</b>	<b>65 725 033</b>	<b>28 492 486</b>

**Verarbeitendes Gewerbe, Bergbau und Gewinnung von Steinen und Erden in Baden-Württemberg 2006**

– Betriebe von Unternehmen mit im Allgemeinen 20 oder mehr Beschäftigten –

WZ 2003	Wirtschaftszweig	Betriebe	Beschäftigte	Geleistete Arbeits- stunden	Entgelte	Gesamtumsatz	
						insgesamt	darunter Auslands- umsatz
						1 000 EUR	
		Anzahl (MD)		1 000 Std.			

**Region Mittlerer Oberrhein**

DA	Ernährungsgewerbe und Tabakverarbeitung	60	4 567	7 300	116 416	690 577	107 953
DB	Textil- und Bekleidungsgewerbe	12	.	.	.	.	.
DD	Holzgewerbe (ohne Herstellung von Möbeln)	18	857	1 474	28 986	237 065	79 339
DE	Papier-, Verlags- und Druckgewerbe	92	8 194	12 317	309 688	1 798 981	562 561
DF	Kokerei, Mineralölverarbeitung, Herstellung und Verarbeitung von Spalt- und Brutstoffen	1	.	.	.	.	–
DG	Herstellung von chemischen Erzeugnissen	30	6 294	10 114	269 302	1 383 593	688 515
DH	Herstellung von Gummi- und Kunststoffwaren	50	7 169	11 344	260 545	1 982 133	848 393
DI	Glasgewerbe, Herstellung von Keramik, Verarbeitung von Steinen und Erden	45	2 533	4 008	95 978	600 468	173 510
DJ	Metallerzeugung und -bearbeitung, Herstellung von Metallerzeugnissen	91	6 826	10 465	251 422	1 125 951	300 899
DK	Maschinenbau	101	13 715	21 327	588 958	2 644 630	1 088 847
DL	Herstellung von Büromaschinen, Datenverarbeitungsgeräten und -einrichtungen; Elektrotechnik, Feinmechanik und Optik	103	26 582	40 597	1 206 226	6 948 071	3 505 404
DM	Fahrzeugbau	37	22 109	32 659	1 065 066	8 182 956	4 356 034
DN	Herstellung von Möbeln, Schmuck, Musikinstrumenten, Sportgeräten, Spielwaren und sonstigen Erzeugnissen; Recycling	18	1 640	2 370	55 320	476 777	29 573
<b>C</b>	<b>Bergbau und Gewinnung von Steinen und Erden</b>	22	292	476	10 280	53 784	.
<b>D</b>	<b>Verarbeitendes Gewerbe</b>	657	102 301	156 786	4 334 307	30 588 620	.
	<b>Insgesamt</b>	<b>679</b>	<b>102 593</b>	<b>157 263</b>	<b>4 344 587</b>	<b>30 642 403</b>	<b>11 780 439</b>

**Verarbeitendes Gewerbe, Bergbau und Gewinnung von Steinen und Erden in Baden-Württemberg 2006**

– Betriebe von Unternehmen mit im Allgemeinen 20 oder mehr Beschäftigten –

WZ 2003	Wirtschaftszweig	Betriebe	Beschäftigte	Geleistete Arbeits- stunden	Entgelte	Gesamtumsatz	
						insgesamt	darunter Auslands- umsatz
						1 000 EUR	
		Anzahl (MD)	1 000 Std.				

**Stadtkreis Baden-Baden**

DB	Textil- und Bekleidungsgewerbe	1	.	.	.	.	.
DD	Holzgewerbe (ohne Herstellung von Möbeln)	1	.	.	.	.	–
DE	Papier-, Verlags- und Druckgewerbe	17	899	1 434	33 735	126 706	.
DG	Herstellung von chemischen Erzeugnissen	6	1 378	2 251	48 613	241 081	.
DH	Herstellung von Gummi- und Kunststoffwaren	2	.	.	.	.	.
DI	Glasgewerbe, Herstellung von Keramik, Verarbeitung von Steinen und Erden	4	221	359	.	41 866	.
DJ	Metallerzeugung und -bearbeitung, Herstellung von Metallerzeugnissen	3	151	206	5 106	16 102	.
DK	Maschinenbau	4	1 448	2 274	59 895	259 781	.
DL	Herstellung von Büromaschinen, Datenverarbeitungsgeräten und -einrichtungen; Elektrotechnik, Feinmechanik und Optik	5	293	420	10 398	33 481	.
DM	Fahrzeugbau	1	.	.	.	.	.
<b>C</b>	<b>Bergbau und Gewinnung von Steinen und Erden</b>	1	.	.	.	.	–
<b>D</b>	<b>Verarbeitendes Gewerbe</b>	44	.	.	.	.	274 638
	<b>Insgesamt</b>	<b>45</b>	<b>4 812</b>	<b>7 617</b>	<b>182 277</b>	<b>811 523</b>	<b>274 638</b>



**Verarbeitendes Gewerbe, Bergbau und Gewinnung von Steinen und Erden in Baden-Württemberg 2006**

– Betriebe von Unternehmen mit im Allgemeinen 20 oder mehr Beschäftigten –

WZ 2003	Wirtschaftszweig	Betriebe	Beschäftigte	Geleistete Arbeits- stunden	Entgelte	Gesamtumsatz	
						insgesamt	darunter Auslands- umsatz
						1 000 EUR	
		Anzahl (MD)	1 000 Std.				

**Stadtkreis Karlsruhe**

DA	Ernährungsgewerbe und Tabakverarbeitung	17	1 377	2 071	35 893	211 198	.
DB	Textil- und Bekleidungsgewerbe	1	.	.	.	.	.
DD	Holzgewerbe (ohne Herstellung von Möbeln)	5	282	473	9 622	81 650	.
DE	Papier-, Verlags- und Druckgewerbe	15	2 124	3 237	86 391	597 324	.
DF	Kokerei, Mineralölverarbeitung, Herstellung und Verarbeitung von Spalt- und Brutstoffen	1	.	.	.	.	–
DG	Herstellung von chemischen Erzeugnissen	5	1 638	2 471	68 404	433 366	190 556
DH	Herstellung von Gummi- und Kunststoffwaren	6	.	.	.	.	.
DI	Glasgewerbe, Herstellung von Keramik, Verarbeitung von Steinen und Erden	4	64	86	2 143	16 631	–
DJ	Metallerzeugung und -bearbeitung, Herstellung von Metallerzeugnissen	14	600	971	20 527	110 635	30 489
DK	Maschinenbau	16	998	1 503	39 323	204 644	.
DL	Herstellung von Büromaschinen, Datenverarbeitungsgeräten und -einrichtungen; Elektrotechnik, Feinmechanik und Optik	34	7 809	12 064	406 556	1 698 804	.
DM	Fahrzeugbau	7	.	.	.	.	.
DN	Herstellung von Möbeln, Schmuck, Musikinstrumenten, Sportgeräten, Spielwaren und sonstigen Erzeugnissen; Recycling	4	345	489	11 114	39 269	.
<b>C</b>	<b>Bergbau und Gewinnung von Steinen und Erden</b>	1	.	.	.	.	.
<b>D</b>	<b>Verarbeitendes Gewerbe</b>	129	.	.	.	.	.
	<b>Insgesamt</b>	<b>130</b>	<b>20 831</b>	<b>31 782</b>	<b>930 501</b>	<b>9 115 747</b>	<b>2 118 551</b>

**Verarbeitendes Gewerbe, Bergbau und Gewinnung von Steinen und Erden in Baden-Württemberg 2006**

– Betriebe von Unternehmen mit im Allgemeinen 20 oder mehr Beschäftigten –

WZ 2003	Wirtschaftszweig	Betriebe	Beschäftigte	Geleistete Arbeits- stunden	Entgelte	Gesamtumsatz	
						insgesamt	darunter Auslands- umsatz
						1 000 EUR	
		Anzahl (MD)		1 000 Std.			

**Landkreis Karlsruhe**

DA	Ernährungsgewerbe und Tabakverarbeitung	26	2 018	3 290	52 995	335 892	.
DB	Textil- und Bekleidungsgewerbe	8	538	821	17 088	94 559	31 429
DD	Holzgewerbe (ohne Herstellung von Möbeln)	3	.	.	.	.	.
DE	Papier-, Verlags- und Druckgewerbe	23	1 419	2 035	47 435	291 894	56 514
DG	Herstellung von chemischen Erzeugnissen	9	1 575	2 580	67 335	384 391	.
DH	Herstellung von Gummi- und Kunststoffwaren	30	3 436	5 406	122 071	602 163	272 400
DI	Glasgewerbe, Herstellung von Keramik, Verarbeitung von Steinen und Erden	26	1 404	2 293	51 990	390 337	117 954
DJ	Metallerzeugung und -bearbeitung, Herstellung von Metallerzeugnissen	56	4 200	6 361	152 892	653 512	.
DK	Maschinenbau	62	9 795	15 160	434 433	1 966 177	844 494
DL	Herstellung von Büromaschinen, Datenverarbeitungsgeräten und -einrichtungen; Elektrotechnik, Feinmechanik und Optik	46	11 403	18 000	501 534	3 178 455	1 458 859
DM	Fahrzeugbau	14	2 833	4 506	115 002	885 499	417 057
DN	Herstellung von Möbeln, Schmuck, Musikinstrumenten, Sportgeräten, Spielwaren und sonstigen Erzeugnissen; Recycling	8	.	.	.	.	.
<b>C</b>	<b>Bergbau und Gewinnung von Steinen und Erden</b>	11	131	230	5 433	23 834	.
<b>D</b>	<b>Verarbeitendes Gewerbe</b>	311	39 078	61 106	1 575 920	8 840 754	.
	<b>Insgesamt</b>	<b>322</b>	<b>39 209</b>	<b>61 336</b>	<b>1 581 354</b>	<b>8 864 588</b>	<b>3 636 960</b>

**Verarbeitendes Gewerbe, Bergbau und Gewinnung von Steinen und Erden in Baden-Württemberg 2006**

– Betriebe von Unternehmen mit im Allgemeinen 20 oder mehr Beschäftigten –

WZ 2003	Wirtschaftszweig	Betriebe	Beschäftigte	Geleistete Arbeits- stunden	Entgelte	Gesamtumsatz	
						insgesamt	darunter Auslands- umsatz
						1 000 EUR	
		Anzahl (MD)	1 000 Std.				

**Landkreis Rastatt**

DA	Ernährungsgewerbe und Tabakverarbeitung	17	1 172	1 940	27 528	143 488	.
DB	Textil- und Bekleidungsgewerbe	2	.	.	.	.	.
DD	Holzgewerbe (ohne Herstellung von Möbeln)	9	447	804	15 342	134 787	45 805
DE	Papier-, Verlags- und Druckgewerbe	37	3 752	5 611	142 126	783 057	311 714
DG	Herstellung von chemischen Erzeugnissen	10	1 703	2 813	84 950	324 756	185 747
DH	Herstellung von Gummi- und Kunststoffwaren	12	960	1 603	27 734	128 640	43 567
DI	Glasgewerbe, Herstellung von Keramik, Verarbeitung von Steinen und Erden	11	844	1 270	33 318	151 635	.
DJ	Metallerzeugung und -bearbeitung, Herstellung von Metallerzeugnissen	18	1 876	2 927	72 897	345 702	89 004
DK	Maschinenbau	19	1 474	2 390	55 307	214 028	109 476
DL	Herstellung von Büromaschinen, Datenverarbeitungsgeräten und -einrichtungen; Elektrotechnik, Feinmechanik und Optik	18	7 077	10 114	287 739	2 037 330	1 046 797
DM	Fahrzeugbau	15	17 264	25 294	861 908	7 131 537	3 862 092
DN	Herstellung von Möbeln, Schmuck, Musikinstrumenten, Sportgeräten, Spielwaren und sonstigen Erzeugnissen; Recycling	6	.	.	.	.	.
<b>C</b>	<b>Bergbau und Gewinnung von Steinen und Erden</b>	9	126	193	3 803	25 359	.
<b>D</b>	<b>Verarbeitendes Gewerbe</b>	173	37 615	56 335	1 646 653	11 825 187	.
	<b>Insgesamt</b>	<b>182</b>	<b>37 741</b>	<b>56 528</b>	<b>1 650 455</b>	<b>11 850 546</b>	<b>5 750 290</b>

**Verarbeitendes Gewerbe, Bergbau und Gewinnung von Steinen und Erden in Baden-Württemberg 2006**

– Betriebe von Unternehmen mit im Allgemeinen 20 oder mehr Beschäftigten –

WZ 2003	Wirtschaftszweig	Betriebe	Beschäftigte	Geleistete Arbeits- stunden	Entgelte	Gesamtumsatz	
						insgesamt	darunter Auslands- umsatz
						Anzahl (MD)	

**Region Rhein-Neckar**

DA	Ernährungsgewerbe und Tabakverarbeitung	76	7 294	11 447	237 656	1 984 059	451 265
DB	Textil- und Bekleidungsgewerbe	9	1 855	2 921	74 027	451 192	303 636
DC	Ledergewerbe	1	.	.	.	.	.
DD	Holzgewerbe (ohne Herstellung von Möbeln)	16	612	955	17 409	114 636	14 669
DE	Papier-, Verlags- und Druckgewerbe	63	7 688	11 408	306 591	1 806 518	461 786
DF	Kokerei, Mineralölverarbeitung, Herstellung und Verarbeitung von Spalt- und Brutstoffen	1	.	.	.	.	.
DG	Herstellung von chemischen Erzeugnissen	37	13 799	22 045	668 828	4 367 671	2 797 717
DH	Herstellung von Gummi- und Kunststoffwaren	56	7 629	11 922	280 617	1 333 517	530 674
DI	Glasgewerbe, Herstellung von Keramik, Verarbeitung von Steinen und Erden	23	1 935	3 005	90 517	380 530	.
DJ	Metallerzeugung und -bearbeitung, Herstellung von Metallerzeugnissen	79	5 862	9 378	206 984	780 902	176 522
DK	Maschinenbau	109	26 435	42 671	1 268 973	6 445 778	4 486 387
DL	Herstellung von Büromaschinen, Datenverarbeitungsgeräten und -einrichtungen; Elektrotechnik, Feinmechanik und Optik	91	13 632	20 551	623 495	2 582 184	1 228 333
DM	Fahrzeugbau	33	13 847	22 366	638 528	3 142 028	1 774 984
DN	Herstellung von Möbeln, Schmuck, Musikinstrumenten, Sportgeräten, Spielwaren und sonstigen Erzeugnissen; Recycling	17	1 721	2 527	55 898	313 164	103 139
<b>C</b>	<b>Bergbau und Gewinnung von Steinen und Erden</b>	<b>8</b>	<b>119</b>	<b>210</b>	<b>5 019</b>	<b>30 135</b>	<b>.</b>
<b>D</b>	<b>Verarbeitendes Gewerbe</b>	<b>611</b>	<b>102 879</b>	<b>162 226</b>	<b>4 494 705</b>	<b>24 097 720</b>	<b>.</b>
	<b>Insgesamt</b>	<b>619</b>	<b>102 998</b>	<b>162 436</b>	<b>4 499 724</b>	<b>24 127 854</b>	<b>12 527 866</b>

**Verarbeitendes Gewerbe, Bergbau und Gewinnung von Steinen und Erden in Baden-Württemberg 2006**

– Betriebe von Unternehmen mit im Allgemeinen 20 oder mehr Beschäftigten –

WZ 2003	Wirtschaftszweig	Betriebe	Beschäftigte	Geleistete Arbeits- stunden	Entgelte	Gesamtumsatz	
						insgesamt	darunter Auslands- umsatz
						1 000 EUR	
		Anzahl (MD)	1 000 Std.				

**Stadtkreis Heidelberg**

DA	Ernährungsgewerbe und Tabakverarbeitung	10	449	722	8 828	48 000	–
DD	Holzgewerbe (ohne Herstellung von Möbeln)	2	.	.	.	.	.
DE	Papier-, Verlags- und Druckgewerbe	13	1 513	2 212	65 240	430 235	.
DG	Herstellung von chemischen Erzeugnissen	5	.	.	.	.	.
DH	Herstellung von Gummi- und Kunststoffwaren	1	.	.	.	.	.
DI	Glasgewerbe, Herstellung von Keramik, Verarbeitung von Steinen und Erden	2	.	.	.	.	.
DJ	Metallerzeugung und -bearbeitung, Herstellung von Metallerzeugnissen	3	.	.	.	.	.
DK	Maschinenbau	8	3 302	5 731	175 351	245 575	125 128
DL	Herstellung von Büromaschinen, Datenverarbeitungsgeräten und -einrichtungen; Elektrotechnik, Feinmechanik und Optik	6	.	.	.	.	.
DM	Fahrzeugbau	4	.	.	.	.	.
DN	Herstellung von Möbeln, Schmuck, Musikinstrumenten, Sportgeräten, Spielwaren und sonstigen Erzeugnissen; Recycling	2	.	.	.	.	.
<b>D</b>	<b>Verarbeitendes Gewerbe</b>	<b>56</b>	<b>11 066</b>	<b>17 620</b>	<b>527 290</b>	<b>1 831 863</b>	<b>696 411</b>
	<b>Insgesamt</b>	<b>56</b>	<b>11 066</b>	<b>17 620</b>	<b>527 290</b>	<b>1 831 863</b>	<b>696 411</b>

**Verarbeitendes Gewerbe, Bergbau und Gewinnung von Steinen und Erden in Baden-Württemberg 2006**

– Betriebe von Unternehmen mit im Allgemeinen 20 oder mehr Beschäftigten –

WZ 2003	Wirtschaftszweig	Betriebe	Beschäftigte	Geleistete Arbeits- stunden	Entgelte	Gesamtumsatz	
						insgesamt	darunter Auslands- umsatz
						1 000 EUR	
		Anzahl (MD)	1 000 Std.				

**Stadtkreis Mannheim**

DA	Ernährungsgewerbe und Tabakverarbeitung	20	3 088	5 065	115 588	1 027 761	208 356
DB	Textil- und Bekleidungsgewerbe	1	.	.	.	.	.
DD	Holzgewerbe (ohne Herstellung von Möbeln)	1	.	.	.	.	–
DE	Papier-, Verlags- und Druckgewerbe	12	3 278	4 944	143 283	938 590	217 539
DF	Kokerei, Mineralölverarbeitung, Herstellung und Verarbeitung von Spalt- und Brutstoffen	1	.	.	.	.	.
DG	Herstellung von chemischen Erzeugnissen	13	8 916	14 279	454 998	3 020 748	2 122 163
DH	Herstellung von Gummi- und Kunststoffwaren	9	.	.	.	.	.
DI	Glasgewerbe, Herstellung von Keramik, Verarbeitung von Steinen und Erden	3	.	.	.	.	.
DJ	Metallerzeugung und -bearbeitung, Herstellung von Metallerzeugnissen	11	.	.	.	.	.
DK	Maschinenbau	28	7 468	11 303	423 490	2 819 020	1 954 263
DL	Herstellung von Büromaschinen, Datenverarbeitungsgeräten und -einrichtungen; Elektrotechnik, Feinmechanik und Optik	28	6 660	10 087	341 492	1 348 372	587 717
DM	Fahrzeugbau	5	.	.	.	.	.
DN	Herstellung von Möbeln, Schmuck, Musikinstrumenten, Sportgeräten, Spielwaren und sonstigen Erzeugnissen; Recycling	1	.	.	.	.	.
<b>C</b>	<b>Bergbau und Gewinnung von Steinen und Erden</b>	1	.	.	.	.	.
<b>D</b>	<b>Verarbeitendes Gewerbe</b>	133	.	.	.	.	.
	<b>Insgesamt</b>	<b>134</b>	<b>41 667</b>	<b>66 197</b>	<b>2 044 860</b>	<b>12 201 320</b>	<b>6 862 345</b>

**Verarbeitendes Gewerbe, Bergbau und Gewinnung von Steinen und Erden in Baden-Württemberg 2006**

– Betriebe von Unternehmen mit im Allgemeinen 20 oder mehr Beschäftigten –

WZ 2003	Wirtschaftszweig	Betriebe	Beschäftigte	Geleistete Arbeits- stunden	Entgelte	Gesamtumsatz	
						insgesamt	darunter Auslands- umsatz
						1 000 EUR	
		Anzahl (MD)	1 000 Std.				

**Neckar-Odenwald-Kreis**

DA	Ernährungsgewerbe und Tabakverarbeitung	12	526	748	11 410	67 729	.
DB	Textil- und Bekleidungsgewerbe	3	.	.	.	.	.
DC	Ledergewerbe	1	.	.	.	.	.
DD	Holzgewerbe (ohne Herstellung von Möbeln)	6	166	264	3 918	25 293	.
DE	Papier-, Verlags- und Druckgewerbe	6	292	368	7 889	22 634	.
DG	Herstellung von chemischen Erzeugnissen	2	.	.	.	.	.
DH	Herstellung von Gummi- und Kunststoffwaren	11	786	1 160	21 343	140 311	42 431
DI	Glasgewerbe, Herstellung von Keramik, Verarbeitung von Steinen und Erden	6	209	287	6 528	34 857	.
DJ	Metallerzeugung und -bearbeitung, Herstellung von Metallerzeugnissen	27	2 552	4 346	80 314	278 317	.
DK	Maschinenbau	22	4 977	7 692	193 265	766 618	.
DL	Herstellung von Büromaschinen, Datenverarbeitungsgeräten und -einrichtungen; Elektrotechnik, Feinmechanik und Optik	19	.	.	.	.	.
DM	Fahrzeugbau	9	1 837	2 972	69 830	229 015	62 794
DN	Herstellung von Möbeln, Schmuck, Musikinstrumenten, Sportgeräten, Spielwaren und sonstigen Erzeugnissen; Recycling	6	363	616	9 763	52 509	.
<b>C</b>	<b>Bergbau und Gewinnung von Steinen und Erden</b>	<b>5</b>	<b>64</b>	<b>116</b>	<b>2 881</b>	<b>7 484</b>	<b>.</b>
<b>D</b>	<b>Verarbeitendes Gewerbe</b>	<b>130</b>	<b>13 275</b>	<b>20 668</b>	<b>450 660</b>	<b>1 869 165</b>	<b>.</b>
	<b>Insgesamt</b>	<b>135</b>	<b>13 340</b>	<b>20 784</b>	<b>453 540</b>	<b>1 876 649</b>	<b>777 653</b>

**Verarbeitendes Gewerbe, Bergbau und Gewinnung von Steinen und Erden in Baden-Württemberg 2006**

– Betriebe von Unternehmen mit im Allgemeinen 20 oder mehr Beschäftigten –

WZ 2003	Wirtschaftszweig	Betriebe	Beschäftigte	Geleistete Arbeits- stunden	Entgelte	Gesamtumsatz	
						insgesamt	darunter Auslands- umsatz
						1 000 EUR	
		Anzahl (MD)	1 000 Std.				

**Rhein-Neckar-Kreis**

DA	Ernährungsgewerbe und Tabakverarbeitung	34	3 230	4 912	101 830	840 568	.
DB	Textil- und Bekleidungsgewerbe	5	.	.	.	.	.
DD	Holzgewerbe (ohne Herstellung von Möbeln)	7	291	464	8 423	73 419	.
DE	Papier-, Verlags- und Druckgewerbe	32	2 606	3 884	90 179	415 059	64 542
DG	Herstellung von chemischen Erzeugnissen	17	3 543	5 393	159 086	1 029 449	629 321
DH	Herstellung von Gummi- und Kunststoffwaren	36	5 062	7 863	188 591	856 835	340 877
DI	Glasgewerbe, Herstellung von Keramik, Verarbeitung von Steinen und Erden	12	793	1 225	31 396	238 354	.
DJ	Metallerzeugung und -bearbeitung, Herstellung von Metallerzeugnissen	38	2 303	3 470	81 643	348 614	112 499
DK	Maschinenbau	51	10 688	17 946	476 868	2 614 565	.
DL	Herstellung von Büromaschinen, Datenverarbeitungsgeräten und -einrichtungen; Elektrotechnik, Feinmechanik und Optik	38	3 797	5 735	150 519	649 794	351 194
DM	Fahrzeugbau	15	2 194	3 104	91 368	588 486	197 519
DN	Herstellung von Möbeln, Schmuck, Musikinstrumenten, Sportgeräten, Spielwaren und sonstigen Erzeugnissen; Recycling	8	842	1 278	27 145	151 480	.
<b>C</b>	<b>Bergbau und Gewinnung von Steinen und Erden</b>	2	.	.	.	.	–
<b>D</b>	<b>Verarbeitendes Gewerbe</b>	292	.	.	.	.	4 191 456
	<b>Insgesamt</b>	<b>294</b>	<b>36 925</b>	<b>57 835</b>	<b>1 474 033</b>	<b>8 218 022</b>	<b>4 191 456</b>



**Verarbeitendes Gewerbe, Bergbau und Gewinnung von Steinen und Erden in Baden-Württemberg 2006**

– Betriebe von Unternehmen mit im Allgemeinen 20 oder mehr Beschäftigten –

WZ 2003	Wirtschaftszweig	Betriebe	Beschäftigte	Geleistete Arbeits- stunden	Entgelte	Gesamtumsatz	
						insgesamt	darunter Auslands- umsatz
						1 000 EUR	
		Anzahl (MD)		1 000 Std.	1 000 EUR		
<b>Region Nordschwarzwald</b>							
DA	Ernährungsgewerbe und Tabakverarbeitung	47	2 882	4 401	67 545	620 544	105 401
DB	Textil- und Bekleidungsgewerbe	8	.	.	.	.	.
DC	Ledergewerbe	2	.	.	.	.	.
DD	Holzgewerbe (ohne Herstellung von Möbeln)	26	455	732	10 992	76 505	11 117
DE	Papier-, Verlags- und Druckgewerbe	30	2 772	4 495	103 074	522 785	98 015
DF	Kokerei, Mineralölverarbeitung, Herstellung und Verarbeitung von Spalt- und Brutstoffen	1	.	.	.	.	.
DG	Herstellung von chemischen Erzeugnissen	8	624	898	18 888	96 525	19 932
DH	Herstellung von Gummi- und Kunststoffwaren	32	3 468	5 109	114 065	550 605	210 512
DI	Glasgewerbe, Herstellung von Keramik, Verarbeitung von Steinen und Erden	12	607	1 072	20 904	86 344	.
DJ	Metallerzeugung und -bearbeitung, Herstellung von Metallerzeugnissen	150	14 750	23 542	536 569	2 422 692	702 573
DK	Maschinenbau	103	14 311	23 261	606 888	2 626 853	1 559 401
DL	Herstellung von Büromaschinen, Datenverarbeitungsgeräten und -einrichtungen; Elektrotechnik, Feinmechanik und Optik	95	12 563	19 530	492 430	1 958 388	849 571
DM	Fahrzeugbau	19	5 237	7 703	201 855	1 215 870	363 310
DN	Herstellung von Möbeln, Schmuck, Musikinstrumenten, Sportgeräten, Spielwaren und sonstigen Erzeugnissen; Recycling	67	4 694	7 269	139 228	588 302	195 929
<b>C</b>	<b>Bergbau und Gewinnung von Steinen und Erden</b>	<b>6</b>	<b>125</b>	<b>218</b>	<b>3 807</b>	<b>19 474</b>	<b>.</b>
<b>D</b>	<b>Verarbeitendes Gewerbe</b>	<b>600</b>	<b>63 550</b>	<b>99 808</b>	<b>2 348 792</b>	<b>10 935 302</b>	<b>.</b>
	<b>Insgesamt</b>	<b>606</b>	<b>63 675</b>	<b>100 027</b>	<b>2 352 599</b>	<b>10 954 776</b>	<b>4 184 181</b>

**Verarbeitendes Gewerbe, Bergbau und Gewinnung von Steinen und Erden in Baden-Württemberg 2006**

– Betriebe von Unternehmen mit im Allgemeinen 20 oder mehr Beschäftigten –

WZ 2003	Wirtschaftszweig	Betriebe	Beschäftigte	Geleistete Arbeits- stunden	Entgelte	Gesamtumsatz	
						insgesamt	darunter Auslands- umsatz
		Anzahl (MD)	1 000 Std.	1 000 EUR			

**Stadtkreis Pforzheim**

DA	Ernährungsgewerbe und Tabakverarbeitung	4	.	.	.	.	–
DB	Textil- und Bekleidungsgewerbe	1	.	.	.	.	–
DE	Papier-, Verlags- und Druckgewerbe	8	891	1 558	38 402	197 870	.
DG	Herstellung von chemischen Erzeugnissen	3	.	.	.	.	.
DH	Herstellung von Gummi- und Kunststoffwaren	4	.	.	.	.	.
DI	Glasgewerbe, Herstellung von Keramik, Verarbeitung von Steinen und Erden	2	.	.	.	.	–
DJ	Metallerzeugung und -bearbeitung, Herstellung von Metallerzeugnissen	33	5 216	8 016	206 496	929 079	239 736
DK	Maschinenbau	10	1 215	1 940	50 875	179 626	95 155
DL	Herstellung von Büromaschinen, Datenverarbeitungsgeräten und -einrichtungen; Elektrotechnik, Feinmechanik und Optik	25	2 245	3 546	95 592	331 049	138 094
DM	Fahrzeugbau	1	.	.	.	.	.
DN	Herstellung von Möbeln, Schmuck, Musikinstrumenten, Sportgeräten, Spielwaren und sonstigen Erzeugnissen; Recycling	29	1 659	2 664	49 184	236 454	87 002
<b>D</b>	<b>Verarbeitendes Gewerbe</b>	<b>120</b>	<b>12 626</b>	<b>19 746</b>	<b>482 269</b>	<b>2 095 172</b>	<b>702 046</b>
	<b>Insgesamt</b>	<b>120</b>	<b>12 626</b>	<b>19 746</b>	<b>482 269</b>	<b>2 095 172</b>	<b>702 046</b>

**Verarbeitendes Gewerbe, Bergbau und Gewinnung von Steinen und Erden in Baden-Württemberg 2006**

– Betriebe von Unternehmen mit im Allgemeinen 20 oder mehr Beschäftigten –

WZ 2003	Wirtschaftszweig	Betriebe	Beschäftigte	Geleistete Arbeits- stunden	Entgelte	Gesamtumsatz	
						insgesamt	darunter Auslands- umsatz
						1 000 EUR	
		Anzahl (MD)	1 000 Std.				

**Landkreis Calw**

DA	Ernährungsgewerbe und Tabakverarbeitung	14	.	.	.	.	.
DB	Textil- und Bekleidungsgewerbe	4	.	.	.	.	.
DC	Ledergewerbe	1	.	.	.	–	–
DD	Holzgewerbe (ohne Herstellung von Möbeln)	6	.	.	.	.	.
DE	Papier-, Verlags- und Druckgewerbe	3	.	.	.	.	.
DG	Herstellung von chemischen Erzeugnissen	1	.	.	.	.	.
DH	Herstellung von Gummi- und Kunststoffwaren	4	.	.	.	.	.
DI	Glasgewerbe, Herstellung von Keramik, Verarbeitung von Steinen und Erden	1	.	.	.	.	–
DJ	Metallerzeugung und -bearbeitung, Herstellung von Metallerzeugnissen	21	1 433	2 359	47 337	298 149	98 333
DK	Maschinenbau	18	1 938	3 007	68 935	280 031	142 483
DL	Herstellung von Büromaschinen, Datenverarbeitungsgeräten und -einrichtungen; Elektrotechnik, Feinmechanik und Optik	16	2 378	3 415	86 574	322 808	103 682
DM	Fahrzeugbau	8	.	.	.	.	.
DN	Herstellung von Möbeln, Schmuck, Musikinstrumenten, Sportgeräten, Spielwaren und sonstigen Erzeugnissen; Recycling	11	975	1 520	29 086	87 857	25 401
<b>C</b>	<b>Bergbau und Gewinnung von Steinen und Erden</b>	1	.	.	.	.	–
<b>D</b>	<b>Verarbeitendes Gewerbe</b>	108	.	.	.	.	524 864
	<b>Insgesamt</b>	<b>109</b>	<b>10 729</b>	<b>16 202</b>	<b>370 324</b>	<b>1 853 903</b>	<b>524 864</b>

**Verarbeitendes Gewerbe, Bergbau und Gewinnung von Steinen und Erden in Baden-Württemberg 2006**

– Betriebe von Unternehmen mit im Allgemeinen 20 oder mehr Beschäftigten –

WZ 2003	Wirtschaftszweig	Betriebe	Beschäftigte	Geleistete Arbeits- stunden	Entgelte	Gesamtumsatz	
						insgesamt	darunter Auslands- umsatz
		Anzahl (MD)		1 000 Std.	1 000 EUR		
<b>Enzkreis</b>							
DA	Ernährungsgewerbe und Tabakverarbeitung	17	994	1 638	24 044	354 334	.
DC	Ledergewerbe	1	.	.	.	.	.
DD	Holzgewerbe (ohne Herstellung von Möbeln)	3	.	.	.	.	.
DE	Papier-, Verlags- und Druckgewerbe	10	621	1 031	19 183	95 407	.
DH	Herstellung von Gummi- und Kunststoffwaren	13	684	1 080	21 139	68 390	.
DI	Glasgewerbe, Herstellung von Keramik, Verarbeitung von Steinen und Erden	8	487	832	17 463	66 495	.
DJ	Metallerzeugung und -bearbeitung, Herstellung von Metallerzeugnissen	76	6 349	10 513	216 821	955 619	287 328
DK	Maschinenbau	48	4 260	7 069	180 476	757 107	413 669
DL	Herstellung von Büromaschinen, Datenverarbeitungsgeräten und -einrichtungen; Elektrotechnik, Feinmechanik und Optik	43	7 314	11 658	291 248	1 195 924	567 956
DM	Fahrzeugbau	6	.	.	.	.	.
DN	Herstellung von Möbeln, Schmuck, Musikinstrumenten, Sportgeräten, Spielwaren und sonstigen Erzeugnissen; Recycling	16	1 268	1 826	36 380	166 924	73 211
<b>C</b>	<b>Bergbau und Gewinnung von Steinen und Erden</b>	<b>5</b>	<b>.</b>	<b>.</b>	<b>.</b>	<b>.</b>	<b>.</b>
<b>D</b>	<b>Verarbeitendes Gewerbe</b>	<b>241</b>	<b>.</b>	<b>.</b>	<b>.</b>	<b>.</b>	<b>.</b>
	<b>Insgesamt</b>	<b>246</b>	<b>24 496</b>	<b>39 350</b>	<b>895 670</b>	<b>4 154 821</b>	<b>1 654 012</b>

**Verarbeitendes Gewerbe, Bergbau und Gewinnung von Steinen und Erden in Baden-Württemberg 2006**

– Betriebe von Unternehmen mit im Allgemeinen 20 oder mehr Beschäftigten –

WZ 2003	Wirtschaftszweig	Betriebe	Beschäftigte	Geleistete Arbeits- stunden	Entgelte	Gesamtumsatz	
						insgesamt	darunter Auslands- umsatz
						1 000 EUR	
		Anzahl (MD)	1 000 Std.				

**Landkreis Freudenstadt**

DA	Ernährungsgewerbe und Tabakverarbeitung	12	944	1 467	23 906	165 105	.
DB	Textil- und Bekleidungsgewerbe	3	.	.	.	.	.
DD	Holzgewerbe (ohne Herstellung von Möbeln)	17	299	486	7 359	49 594	.
DE	Papier-, Verlags- und Druckgewerbe	9	.	.	.	.	.
DF	Kokerei, Mineralölverarbeitung, Herstellung und Verarbeitung von Spalt- und Brutstoffen	1	.	.	.	.	.
DG	Herstellung von chemischen Erzeugnissen	4	194	271	5 037	33 160	3 609
DH	Herstellung von Gummi- und Kunststoffwaren	11	2 074	2 924	72 092	369 546	157 475
DI	Glasgewerbe, Herstellung von Keramik, Verarbeitung von Steinen und Erden	1	.	.	.	.	–
DJ	Metallerzeugung und -bearbeitung, Herstellung von Metallerzeugnissen	20	1 753	2 654	65 915	239 845	77 176
DK	Maschinenbau	27	6 899	11 244	306 603	1 410 088	908 093
DL	Herstellung von Büromaschinen, Datenverarbeitungsgeräten und -einrichtungen; Elektrotechnik, Feinmechanik und Optik	11	627	911	19 016	108 608	39 839
DM	Fahrzeugbau	4	.	.	.	.	.
DN	Herstellung von Möbeln, Schmuck, Musikinstrumenten, Sportgeräten, Spielwaren und sonstigen Erzeugnissen; Recycling	11	792	1 258	24 578	97 067	10 315
<b>D</b>	<b>Verarbeitendes Gewerbe</b>	<b>131</b>	<b>15 824</b>	<b>24 729</b>	<b>604 337</b>	<b>2 850 880</b>	<b>1 303 259</b>
	<b>Insgesamt</b>	<b>131</b>	<b>15 824</b>	<b>24 729</b>	<b>604 337</b>	<b>2 850 880</b>	<b>1 303 259</b>

**Verarbeitendes Gewerbe, Bergbau und Gewinnung von Steinen und Erden in Baden-Württemberg 2006**

– Betriebe von Unternehmen mit im Allgemeinen 20 oder mehr Beschäftigten –

WZ 2003	Wirtschaftszweig	Betriebe	Beschäftigte	Geleistete Arbeits- stunden	Entgelte	Gesamtumsatz	
						insgesamt	darunter Auslands- umsatz
						1 000 EUR	
		Anzahl (MD)	1 000 Std.				

**Regierungsbezirk Freiburg**

DA	Ernährungsgewerbe und Tabakverarbeitung	167	12 566	18 479	338 263	2 955 267	375 091
DB	Textil- und Bekleidungsgewerbe	51	6 147	9 434	194 842	1 055 126	530 259
DC	Ledergewerbe	5	.	.	.	.	.
DD	Holzgewerbe (ohne Herstellung von Möbeln)	95	3 421	5 631	109 051	729 620	244 916
DE	Papier-, Verlags- und Druckgewerbe	143	13 035	19 369	487 584	3 153 627	690 449
DF	Kokerei, Mineralölverarbeitung, Herstellung und Verarbeitung von Spalt- und Brutstoffen	1	.	.	.	.	.
DG	Herstellung von chemischen Erzeugnissen	52	13 665	21 494	625 395	4 977 741	3 151 970
DH	Herstellung von Gummi- und Kunststoffwaren	107	10 878	17 520	372 819	1 745 113	689 769
DI	Glasgewerbe, Herstellung von Keramik, Verarbeitung von Steinen und Erden	80	5 264	8 360	186 730	998 823	404 389
DJ	Metallerzeugung und -bearbeitung, Herstellung von Metallerzeugnissen	409	43 687	69 191	1 608 807	9 034 808	3 025 435
DK	Maschinenbau	356	45 566	72 938	1 860 758	8 287 330	4 444 967
DL	Herstellung von Büromaschinen, Datenverarbeitungsgeräten und -einrichtungen; Elektrotechnik, Feinmechanik und Optik	349	49 739	76 058	1 897 437	8 769 102	4 275 878
DM	Fahrzeugbau	46	9 869	14 769	387 019	1 683 242	733 221
DN	Herstellung von Möbeln, Schmuck, Musikinstrumenten, Sportgeräten, Spielwaren und sonstigen Erzeugnissen; Recycling	74	6 838	10 564	220 360	1 257 229	457 898
<b>C</b>	<b>Bergbau und Gewinnung von Steinen und Erden</b>	<b>33</b>	<b>838</b>	<b>1 431</b>	<b>28 063</b>	<b>140 207</b>	<b>25 746</b>
<b>D</b>	<b>Verarbeitendes Gewerbe</b>	<b>1 934</b>	<b>221 219</b>	<b>344 648</b>	<b>8 307 632</b>	<b>44 921 815</b>	<b>19 050 160</b>
	<b>Insgesamt</b>	<b>1 967</b>	<b>222 057</b>	<b>346 079</b>	<b>8 335 695</b>	<b>45 062 022</b>	<b>19 075 906</b>

## Verarbeitendes Gewerbe, Bergbau und Gewinnung von Steinen und Erden in Baden-Württemberg 2006

– Betriebe von Unternehmen mit im Allgemeinen 20 oder mehr Beschäftigten –

WZ 2003	Wirtschaftszweig	Betriebe	Beschäftigte	Geleistete Arbeits- stunden	Entgelte	Gesamtumsatz	
						insgesamt	darunter Auslands- umsatz
						Anzahl (MD)	

### Region Südlicher Oberrhein

DA	Ernährungsgewerbe und Tabakverarbeitung	83	5 484	7 972	143 430	1 310 013	84 589
DB	Textil- und Bekleidungsgewerbe	20	.	.	.	.	.
DD	Holzgewerbe (ohne Herstellung von Möbeln)	63	2 467	4 182	79 968	535 413	192 669
DE	Papier-, Verlags- und Druckgewerbe	75	8 591	12 838	332 506	2 340 619	620 292
DG	Herstellung von chemischen Erzeugnissen	24	4 551	7 343	184 875	.	.
DH	Herstellung von Gummi- und Kunststoffwaren	47	5 464	8 759	188 654	988 567	393 002
DI	Glasgewerbe, Herstellung von Keramik, Verarbeitung von Steinen und Erden	43	3 123	5 154	112 752	574 523	235 578
DJ	Metallerzeugung und -bearbeitung, Herstellung von Metallerzeugnissen	142	15 705	25 137	577 421	3 518 769	907 343
DK	Maschinenbau	146	19 796	32 156	811 899	3 545 233	1 975 546
DL	Herstellung von Büromaschinen, Datenverarbeitungsgeräten und -einrichtungen; Elektrotechnik, Feinmechanik und Optik	113	15 247	23 859	591 717	2 882 017	1 405 803
DM	Fahrzeugbau	25	.	.	.	.	.
DN	Herstellung von Möbeln, Schmuck, Musikinstrumenten, Sportgeräten, Spielwaren und sonstigen Erzeugnissen; Recycling	30	2 285	3 465	65 982	390 684	118 407
<b>C</b>	<b>Bergbau und Gewinnung von Steinen und Erden</b>	<b>23</b>	<b>612</b>	<b>1 032</b>	<b>20 664</b>	<b>103 538</b>	<b>22 610</b>
<b>D</b>	<b>Verarbeitendes Gewerbe</b>	<b>810</b>	<b>89 030</b>	<b>140 443</b>	<b>3 308 373</b>	<b>18 363 165</b>	<b>7 190 491</b>
	<b>Insgesamt</b>	<b>833</b>	<b>89 643</b>	<b>141 475</b>	<b>3 329 036</b>	<b>18 466 703</b>	<b>7 213 101</b>

**Verarbeitendes Gewerbe, Bergbau und Gewinnung von Steinen und Erden in Baden-Württemberg 2006**

– Betriebe von Unternehmen mit im Allgemeinen 20 oder mehr Beschäftigten –

WZ 2003	Wirtschaftszweig	Betriebe	Beschäftigte	Geleistete Arbeits- stunden	Entgelte	Gesamtumsatz	
						insgesamt	darunter Auslands- umsatz
						1 000 EUR	
		Anzahl (MD)	1 000 Std.				

**Stadtkreis Freiburg im Breisgau**

DA	Ernährungsgewerbe und Tabakverarbeitung	10	1 180	1 880	34 026	267 083	.
DB	Textil- und Bekleidungsgewerbe	3	167	327	5 106	.	.
DD	Holzgewerbe (ohne Herstellung von Möbeln)	1	.	.	.	.	–
DE	Papier-, Verlags- und Druckgewerbe	13	1 471	2 390	61 136	282 350	20 043
DG	Herstellung von chemischen Erzeugnissen	6	.	.	.	.	.
DH	Herstellung von Gummi- und Kunststoffwaren	1	.	.	.	.	.
DI	Glasgewerbe, Herstellung von Keramik, Verarbeitung von Steinen und Erden	2	.	.	.	.	.
DJ	Metallerzeugung und -bearbeitung, Herstellung von Metallerzeugnissen	5	265	448	8 500	40 984	.
DK	Maschinenbau	15	1 006	1 671	44 915	153 633	.
DL	Herstellung von Büromaschinen, Datenverarbeitungsgeräten und -einrichtungen; Elektrotechnik, Feinmechanik und Optik	30	5 439	8 175	229 086	1 262 164	724 824
DM	Fahrzeugbau	1	.	.	.	.	–
DN	Herstellung von Möbeln, Schmuck, Musikinstrumenten, Sportgeräten, Spielwaren und sonstigen Erzeugnissen; Recycling	2	.	.	.	.	.
<b>C</b>	<b>Bergbau und Gewinnung von Steinen und Erden</b>	1	.	.	.	–	–
<b>D</b>	<b>Verarbeitendes Gewerbe</b>	89	.	.	.	2 782 028	1 363 099
	<b>Insgesamt</b>	<b>90</b>	<b>12 149</b>	<b>19 173</b>	<b>502 614</b>	<b>2 782 028</b>	<b>1 363 099</b>



**Verarbeitendes Gewerbe, Bergbau und Gewinnung von Steinen und Erden in Baden-Württemberg 2006**

– Betriebe von Unternehmen mit im Allgemeinen 20 oder mehr Beschäftigten –

WZ 2003	Wirtschaftszweig	Betriebe	Beschäftigte	Geleistete Arbeits- stunden	Entgelte	Gesamtumsatz	
						insgesamt	darunter Auslands- umsatz
		Anzahl (MD)		1 000 Std.	1 000 EUR		

**Landkreis Breisgau-Hochschwarzwald**

DA	Ernährungsgewerbe und Tabakverarbeitung	17	1 295	1 826	26 665	163 055	.
DB	Textil- und Bekleidungsgewerbe	3	.	.	.	.	.
DD	Holzgewerbe (ohne Herstellung von Möbeln)	10	.	.	.	.	.
DE	Papier-, Verlags- und Druckgewerbe	6	526	802	19 213	.	.
DG	Herstellung von chemischen Erzeugnissen	8	855	1 544	28 974	142 876	66 693
DH	Herstellung von Gummi- und Kunststoffwaren	11	1 690	2 679	68 177	405 140	236 906
DI	Glasgewerbe, Herstellung von Keramik, Verarbeitung von Steinen und Erden	16	1 392	2 434	52 031	190 053	65 492
DJ	Metallerzeugung und -bearbeitung, Herstellung von Metallerzeugnissen	18	1 703	2 863	60 817	312 985	.
DK	Maschinenbau	36	3 502	5 538	138 846	600 065	309 535
DL	Herstellung von Büromaschinen, Datenverarbeitungsgeräten und -einrichtungen; Elektrotechnik, Feinmechanik und Optik	24	2 168	3 354	77 217	317 527	99 556
DM	Fahrzeugbau	5	.	.	.	.	.
DN	Herstellung von Möbeln, Schmuck, Musikinstrumenten, Sportgeräten, Spielwaren und sonstigen Erzeugnissen; Recycling	4	.	.	.	.	.
<b>C</b>	<b>Bergbau und Gewinnung von Steinen und Erden</b>	<b>5</b>	<b>195</b>	<b>313</b>	<b>6 727</b>	<b>32 778</b>	<b>.</b>
<b>D</b>	<b>Verarbeitendes Gewerbe</b>	<b>158</b>	<b>15 614</b>	<b>24 816</b>	<b>561 908</b>	<b>2 640 224</b>	<b>.</b>
	<b>Insgesamt</b>	<b>163</b>	<b>15 809</b>	<b>25 129</b>	<b>568 635</b>	<b>2 673 002</b>	<b>1 157 989</b>

**Verarbeitendes Gewerbe, Bergbau und Gewinnung von Steinen und Erden in Baden-Württemberg 2006**

– Betriebe von Unternehmen mit im Allgemeinen 20 oder mehr Beschäftigten –

WZ 2003	Wirtschaftszweig	Betriebe	Beschäftigte	Geleistete Arbeits- stunden	Entgelte	Gesamtumsatz	
						insgesamt	darunter Auslands- umsatz
						1 000 EUR	
		Anzahl (MD)	1 000 Std.				

**Landkreis Emmendingen**

DA	Ernährungsgewerbe und Tabakverarbeitung	11	427	695	11 016	85 582	4 870
DB	Textil- und Bekleidungsgewerbe	4	.	.	.	.	.
DD	Holzgewerbe (ohne Herstellung von Möbeln)	9	199	352	5 783	32 263	.
DE	Papier-, Verlags- und Druckgewerbe	8	770	1 153	24 636	84 921	.
DG	Herstellung von chemischen Erzeugnissen	2	.	.	.	.	.
DH	Herstellung von Gummi- und Kunststoffwaren	10	.	.	.	.	.
DI	Glasgewerbe, Herstellung von Keramik, Verarbeitung von Steinen und Erden	6	.	.	.	.	.
DJ	Metallerzeugung und -bearbeitung, Herstellung von Metallerzeugnissen	34	2 641	3 923	93 948	372 903	138 415
DK	Maschinenbau	23	2 329	3 810	90 361	299 073	.
DL	Herstellung von Büromaschinen, Datenverarbeitungsgeräten und -einrichtungen; Elektrotechnik, Feinmechanik und Optik	25	3 768	6 438	151 386	677 983	379 511
DM	Fahrzeugbau	5	500	717	18 046	83 763	.
DN	Herstellung von Möbeln, Schmuck, Musikinstrumenten, Sportgeräten, Spielwaren und sonstigen Erzeugnissen; Recycling	6	446	697	14 056	70 270	39 917
<b>D</b>	<b>Verarbeitendes Gewerbe</b>	<b>143</b>	<b>13 153</b>	<b>21 022</b>	<b>473 299</b>	<b>2 013 931</b>	<b>839 684</b>
	<b>Insgesamt</b>	<b>143</b>	<b>13 153</b>	<b>21 022</b>	<b>473 299</b>	<b>2 013 931</b>	<b>839 684</b>

**Verarbeitendes Gewerbe, Bergbau und Gewinnung von Steinen und Erden in Baden-Württemberg 2006**

– Betriebe von Unternehmen mit im Allgemeinen 20 oder mehr Beschäftigten –

WZ 2003	Wirtschaftszweig	Betriebe	Beschäftigte	Geleistete Arbeits- stunden	Entgelte	Gesamtumsatz	
						insgesamt	darunter Auslands- umsatz
						1 000 EUR	
		Anzahl (MD)	1 000 Std.				

**Ortenaukreis**

DA	Ernährungsgewerbe und Tabakverarbeitung	45	2 582	3 571	71 723	794 294	48 565
DB	Textil- und Bekleidungsgewerbe	10	646	944	16 672	83 220	18 183
DD	Holzgewerbe (ohne Herstellung von Möbeln)	43	1 757	2 948	58 757	400 777	142 169
DE	Papier-, Verlags- und Druckgewerbe	48	5 825	8 492	227 521	1 852 458	533 461
DG	Herstellung von chemischen Erzeugnissen	8	1 158	1 704	37 385	326 743	.
DH	Herstellung von Gummi- und Kunststoffwaren	25	2 994	4 789	93 586	472 397	116 509
DI	Glasgewerbe, Herstellung von Keramik, Verarbeitung von Steinen und Erden	19	1 375	2 103	50 978	347 942	.
DJ	Metallerzeugung und -bearbeitung, Herstellung von Metallerzeugnissen	85	11 096	17 904	414 156	2 791 896	626 255
DK	Maschinenbau	72	12 958	21 137	537 777	2 492 462	1 511 966
DL	Herstellung von Büromaschinen, Datenverarbeitungsgeräten und -einrichtungen; Elektrotechnik, Feinmechanik und Optik	34	3 873	5 891	134 028	624 344	201 911
DM	Fahrzeugbau	14	2 238	3 538	82 876	447 799	223 082
DN	Herstellung von Möbeln, Schmuck, Musikinstrumenten, Sportgeräten, Spielwaren und sonstigen Erzeugnissen; Recycling	18	1 621	2 422	45 426	292 651	75 377
<b>C</b>	<b>Bergbau und Gewinnung von Steinen und Erden</b>	17	411	708	13 605	70 760	13 023
<b>D</b>	<b>Verarbeitendes Gewerbe</b>	420	48 121	75 442	1 770 884	10 926 982	3 839 306
	<b>Insgesamt</b>	<b>437</b>	<b>48 532</b>	<b>76 150</b>	<b>1 784 489</b>	<b>10 997 742</b>	<b>3 852 329</b>

**Verarbeitendes Gewerbe, Bergbau und Gewinnung von Steinen und Erden in Baden-Württemberg 2006**

– Betriebe von Unternehmen mit im Allgemeinen 20 oder mehr Beschäftigten –

WZ 2003	Wirtschaftszweig	Betriebe	Beschäftigte	Geleistete Arbeits- stunden	Entgelte	Gesamtumsatz	
						insgesamt	darunter Auslands- umsatz
						1 000 EUR	
		Anzahl (MD)		1 000 Std.	1 000 EUR		

**Region Schwarzwald-Baar-Heuberg**

DA	Ernährungsgewerbe und Tabakverarbeitung	38	2 546	3 677	57 862	430 337	21 689
DB	Textil- und Bekleidungsgewerbe	8	.	.	.	.	.
DC	Ledergewerbe	4	.	.	.	.	.
DD	Holzgewerbe (ohne Herstellung von Möbeln)	20	645	952	19 555	123 599	29 238
DE	Papier-, Verlags- und Druckgewerbe	30	2 120	3 051	67 344	308 637	48 458
DF	Kokerei, Mineralölverarbeitung, Herstellung und Verarbeitung von Spalt- und Brutstoffen	1	.	.	.	.	.
DG	Herstellung von chemischen Erzeugnissen	5	730	1 087	30 188	.	.
DH	Herstellung von Gummi- und Kunststoffwaren	37	2 475	3 676	74 543	295 681	87 026
DI	Glasgewerbe, Herstellung von Keramik, Verarbeitung von Steinen und Erden	17	790	1 296	27 983	183 763	45 120
DJ	Metallerzeugung und -bearbeitung, Herstellung von Metallerzeugnissen	192	17 300	27 480	582 709	2 689 370	807 696
DK	Maschinenbau	132	17 136	27 243	685 579	3 182 138	1 536 043
DL	Herstellung von Büromaschinen, Datenverarbeitungsgeräten und -einrichtungen; Elektrotechnik, Feinmechanik und Optik	170	23 703	36 085	888 214	3 970 584	1 916 684
DM	Fahrzeugbau	15	.	.	.	.	.
DN	Herstellung von Möbeln, Schmuck, Musikinstrumenten, Sportgeräten, Spielwaren und sonstigen Erzeugnissen; Recycling	22	2 732	4 275	93 366	375 345	122 843
<b>C</b>	<b>Bergbau und Gewinnung von Steinen und Erden</b>	3	.	.	.	.	–
<b>D</b>	<b>Verarbeitendes Gewerbe</b>	692	.	.	.	.	5 059 315
	<b>Insgesamt</b>	<b>695</b>	<b>75 777</b>	<b>117 275</b>	<b>2 750 287</b>	<b>12 850 212</b>	<b>5 059 315</b>

**Verarbeitendes Gewerbe, Bergbau und Gewinnung von Steinen und Erden in Baden-Württemberg 2006**

– Betriebe von Unternehmen mit im Allgemeinen 20 oder mehr Beschäftigten –

WZ 2003	Wirtschaftszweig	Betriebe	Beschäftigte	Geleistete Arbeits- stunden	Entgelte	Gesamtumsatz	
						insgesamt	darunter Auslands- umsatz
						1 000 EUR	
		Anzahl (MD)	1 000 Std.				

**Landkreis Rottweil**

DA	Ernährungsgewerbe und Tabakverarbeitung	14	681	1 023	12 675	126 154	.
DB	Textil- und Bekleidungsgewerbe	3	.	.	.	.	.
DD	Holzgewerbe (ohne Herstellung von Möbeln)	9	.	.	.	.	.
DE	Papier-, Verlags- und Druckgewerbe	4	289	303	9 374	41 799	.
DF	Kokerei, Mineralölverarbeitung, Herstellung und Verarbeitung von Spalt- und Brutstoffen	1	.	.	.	.	.
DG	Herstellung von chemischen Erzeugnissen	3	.	.	.	.	.
DH	Herstellung von Gummi- und Kunststoffwaren	10	785	1 085	24 265	91 580	.
DI	Glasgewerbe, Herstellung von Keramik, Verarbeitung von Steinen und Erden	8	208	386	7 063	55 705	.
DJ	Metallerzeugung und -bearbeitung, Herstellung von Metallerzeugnissen	43	4 727	7 322	172 573	715 478	264 680
DK	Maschinenbau	41	6 698	10 142	277 303	1 229 557	627 946
DL	Herstellung von Büromaschinen, Datenverarbeitungsgeräten und -einrichtungen; Elektrotechnik, Feinmechanik und Optik	28	3 493	5 485	125 222	756 506	316 408
DM	Fahrzeugbau	5	.	.	.	.	.
DN	Herstellung von Möbeln, Schmuck, Musikinstrumenten, Sportgeräten, Spielwaren und sonstigen Erzeugnissen; Recycling	8	1 144	1 825	40 246	211 483	.
<b>C</b>	<b>Bergbau und Gewinnung von Steinen und Erden</b>	3	.	.	.	.	–
<b>D</b>	<b>Verarbeitendes Gewerbe</b>	177	.	.	.	.	1 522 849
	<b>Insgesamt</b>	<b>180</b>	<b>20 804</b>	<b>31 622</b>	<b>779 726</b>	<b>3 735 549</b>	<b>1 522 849</b>

**Verarbeitendes Gewerbe, Bergbau und Gewinnung von Steinen und Erden in Baden-Württemberg 2006**

– Betriebe von Unternehmen mit im Allgemeinen 20 oder mehr Beschäftigten –

WZ 2003	Wirtschaftszweig	Betriebe	Beschäftigte	Geleistete Arbeits- stunden	Entgelte	Gesamtumsatz	
						insgesamt	darunter Auslands- umsatz
						1 000 EUR	
		Anzahl (MD)	1 000 Std.				

**Schwarzwald-Baar-Kreis**

DA	Ernährungsgewerbe und Tabakverarbeitung	15	1 201	1 791	32 311	249 840	.
DB	Textil- und Bekleidungsgewerbe	2	.	.	.	.	.
DC	Ledergewerbe	1	.	.	.	.	.
DD	Holzgewerbe (ohne Herstellung von Möbeln)	8	347	515	9 826	72 493	.
DE	Papier-, Verlags- und Druckgewerbe	16	1 198	1 789	38 303	173 047	31 866
DG	Herstellung von chemischen Erzeugnissen	2	.	.	.	.	.
DH	Herstellung von Gummi- und Kunststoffwaren	21	1 417	2 167	42 386	169 221	.
DI	Glasgewerbe, Herstellung von Keramik, Verarbeitung von Steinen und Erden	7	.	.	.	.	.
DJ	Metallerzeugung und -bearbeitung, Herstellung von Metallerzeugnissen	83	6 062	9 555	205 036	955 469	306 958
DK	Maschinenbau	45	5 065	8 378	196 682	960 826	410 441
DL	Herstellung von Büromaschinen, Datenverarbeitungsgeräten und -einrichtungen; Elektrotechnik, Feinmechanik und Optik	61	8 507	12 730	300 115	1 222 167	441 914
DM	Fahrzeugbau	6	.	.	.	.	.
DN	Herstellung von Möbeln, Schmuck, Musikinstrumenten, Sportgeräten, Spielwaren und sonstigen Erzeugnissen; Recycling	8	1 161	1 772	39 297	113 021	33 368
<b>D</b>	<b>Verarbeitendes Gewerbe</b>	<b>275</b>	<b>27 992</b>	<b>43 360</b>	<b>982 228</b>	<b>4 488 288</b>	<b>1 530 309</b>
	<b>Insgesamt</b>	<b>275</b>	<b>27 992</b>	<b>43 360</b>	<b>982 228</b>	<b>4 488 288</b>	<b>1 530 309</b>

**Verarbeitendes Gewerbe, Bergbau und Gewinnung von Steinen und Erden in Baden-Württemberg 2006**

– Betriebe von Unternehmen mit im Allgemeinen 20 oder mehr Beschäftigten –

WZ 2003	Wirtschaftszweig	Betriebe	Beschäftigte	Geleistete Arbeits- stunden	Entgelte	Gesamtumsatz	
						insgesamt	darunter Auslands- umsatz
						1 000 EUR	
		Anzahl (MD)	1 000 Std.				

**Landkreis Tuttlingen**

DA	Ernährungsgewerbe und Tabakverarbeitung	9	665	863	12 876	54 344	.
DB	Textil- und Bekleidungsgewerbe	3	.	.	.	.	.
DC	Ledergewerbe	3	.	.	.	.	.
DD	Holzgewerbe (ohne Herstellung von Möbeln)	3	.	.	.	.	.
DE	Papier-, Verlags- und Druckgewerbe	10	633	960	19 667	93 791	.
DH	Herstellung von Gummi- und Kunststoffwaren	6	273	424	7 892	34 880	.
DI	Glasgewerbe, Herstellung von Keramik, Verarbeitung von Steinen und Erden	2	.	.	.	.	.
DJ	Metallerzeugung und -bearbeitung, Herstellung von Metallerzeugnissen	66	6 511	10 603	205 100	1 018 424	236 059
DK	Maschinenbau	46	5 373	8 723	211 594	991 756	497 656
DL	Herstellung von Büromaschinen, Datenverarbeitungsgeräten und -einrichtungen; Elektrotechnik, Feinmechanik und Optik	81	11 703	17 871	462 878	1 991 911	1 158 362
DM	Fahrzeugbau	4	.	.	.	.	.
DN	Herstellung von Möbeln, Schmuck, Musikinstrumenten, Sportgeräten, Spielwaren und sonstigen Erzeugnissen; Recycling	6	427	679	13 823	50 841	.
<b>D</b>	<b>Verarbeitendes Gewerbe</b>	<b>240</b>	<b>26 981</b>	<b>42 293</b>	<b>988 333</b>	<b>4 626 376</b>	<b>2 006 156</b>
	<b>Insgesamt</b>	<b>240</b>	<b>26 981</b>	<b>42 293</b>	<b>988 333</b>	<b>4 626 376</b>	<b>2 006 156</b>

**Verarbeitendes Gewerbe, Bergbau und Gewinnung von Steinen und Erden in Baden-Württemberg 2006**

– Betriebe von Unternehmen mit im Allgemeinen 20 oder mehr Beschäftigten –

WZ 2003	Wirtschaftszweig	Betriebe	Beschäftigte	Geleistete Arbeits- stunden	Entgelte	Gesamtumsatz	
						insgesamt	darunter Auslands- umsatz
						1 000 EUR	
		Anzahl (MD)	1 000 Std.				

**Region Hochrhein-Bodensee**

DA	Ernährungsgewerbe und Tabakverarbeitung	46	4 536	6 831	136 972	1 214 917	268 813
DB	Textil- und Bekleidungsgewerbe	23	3 784	5 815	126 357	609 846	312 966
DC	Ledergewerbe	1	.	.	.	.	.
DD	Holzgewerbe (ohne Herstellung von Möbeln)	12	309	497	9 528	70 608	23 009
DE	Papier-, Verlags- und Druckgewerbe	38	2 324	3 480	87 734	504 371	21 700
DG	Herstellung von chemischen Erzeugnissen	23	8 383	13 064	410 332	3 626 987	2 308 124
DH	Herstellung von Gummi- und Kunststoffwaren	23	2 940	5 084	109 623	460 865	209 741
DI	Glasgewerbe, Herstellung von Keramik, Verarbeitung von Steinen und Erden	20	1 351	1 910	45 995	240 537	123 692
DJ	Metallerzeugung und -bearbeitung, Herstellung von Metallerzeugnissen	75	10 683	16 574	448 676	2 826 669	1 310 396
DK	Maschinenbau	78	8 635	13 539	363 280	1 559 959	933 377
DL	Herstellung von Büromaschinen, Datenverarbeitungsgeräten und -einrichtungen; Elektrotechnik, Feinmechanik und Optik	66	10 790	16 113	417 506	1 916 500	953 391
DM	Fahrzeugbau	6	.	.	.	.	.
DN	Herstellung von Möbeln, Schmuck, Musikinstrumenten, Sportgeräten, Spielwaren und sonstigen Erzeugnissen; Recycling	22	1 820	2 823	61 012	491 201	216 648
<b>C</b>	<b>Bergbau und Gewinnung von Steinen und Erden</b>	7	.	.	.	.	.
<b>D</b>	<b>Verarbeitendes Gewerbe</b>	432	.	.	.	.	.
	<b>Insgesamt</b>	<b>439</b>	<b>56 638</b>	<b>87 330</b>	<b>2 256 372</b>	<b>13 745 106</b>	<b>6 803 490</b>



**Verarbeitendes Gewerbe, Bergbau und Gewinnung von Steinen und Erden in Baden-Württemberg 2006**

– Betriebe von Unternehmen mit im Allgemeinen 20 oder mehr Beschäftigten –

WZ 2003	Wirtschaftszweig	Betriebe	Beschäftigte	Geleistete Arbeits- stunden	Entgelte	Gesamtumsatz	
						insgesamt	darunter Auslands- umsatz
						1 000 EUR	
		Anzahl (MD)	1 000 Std.				

**Landkreis Konstanz**

DA	Ernährungsgewerbe und Tabakverarbeitung	23	2 265	3 254	74 110	584 964	47 872
DB	Textil- und Bekleidungsgewerbe	3	.	.	.	.	.
DD	Holzgewerbe (ohne Herstellung von Möbeln)	1	.	.	.	.	.
DE	Papier-, Verlags- und Druckgewerbe	19	944	1 376	35 711	157 381	9 938
DG	Herstellung von chemischen Erzeugnissen	5	.	.	.	.	.
DH	Herstellung von Gummi- und Kunststoffwaren	7	978	1 824	33 837	140 472	.
DI	Glasgewerbe, Herstellung von Keramik, Verarbeitung von Steinen und Erden	6	137	230	4 922	.	.
DJ	Metallerzeugung und -bearbeitung, Herstellung von Metallerzeugnissen	32	5 760	8 686	258 346	1 825 657	933 111
DK	Maschinenbau	26	2 384	3 677	103 538	429 608	293 567
DL	Herstellung von Büromaschinen, Datenverarbeitungsgeräten und -einrichtungen; Elektrotechnik, Feinmechanik und Optik	33	5 019	7 294	199 498	863 995	435 356
DM	Fahrzeugbau	3	.	.	.	.	.
DN	Herstellung von Möbeln, Schmuck, Musikinstrumenten, Sportgeräten, Spielwaren und sonstigen Erzeugnissen; Recycling	4	250	336	5 049	34 095	6 396
<b>C</b>	<b>Bergbau und Gewinnung von Steinen und Erden</b>	3	.	.	.	.	.
<b>D</b>	<b>Verarbeitendes Gewerbe</b>	162	.	.	.	.	.
	<b>Insgesamt</b>	<b>165</b>	<b>22 226</b>	<b>33 453</b>	<b>928 171</b>	<b>5 818 818</b>	<b>3 131 103</b>

**Verarbeitendes Gewerbe, Bergbau und Gewinnung von Steinen und Erden in Baden-Württemberg 2006**

– Betriebe von Unternehmen mit im Allgemeinen 20 oder mehr Beschäftigten –

WZ 2003	Wirtschaftszweig	Betriebe	Beschäftigte	Geleistete Arbeits- stunden	Entgelte	Gesamtumsatz	
						insgesamt	darunter Auslands- umsatz
						1 000 EUR	
		Anzahl (MD)		1 000 Std.			

**Landkreis Lörrach**

DA	Ernährungsgewerbe und Tabakverarbeitung	13	1 118	1 863	34 242	.	.
DB	Textil- und Bekleidungsgewerbe	10	.	.	.	.	.
DC	Ledergewerbe	1	.	.	.	.	.
DD	Holzgewerbe (ohne Herstellung von Möbeln)	4	.	.	.	.	.
DE	Papier-, Verlags- und Druckgewerbe	12	.	.	.	.	.
DG	Herstellung von chemischen Erzeugnissen	11	3 504	5 598	170 380	1 597 971	934 186
DH	Herstellung von Gummi- und Kunststoffwaren	8	.	.	.	.	.
DI	Glasgewerbe, Herstellung von Keramik, Verarbeitung von Steinen und Erden	7	228	363	7 455	47 040	14 522
DJ	Metallerzeugung und -bearbeitung, Herstellung von Metallerzeugnissen	21	1 721	2 679	68 671	333 077	152 910
DK	Maschinenbau	35	4 770	7 496	205 800	853 454	519 214
DL	Herstellung von Büromaschinen, Datenverarbeitungsgeräten und -einrichtungen; Elektrotechnik, Feinmechanik und Optik	22	4 246	6 452	157 102	768 808	.
DM	Fahrzeugbau	2	.	.	.	.	.
DN	Herstellung von Möbeln, Schmuck, Musikinstrumenten, Sportgeräten, Spielwaren und sonstigen Erzeugnissen; Recycling	10	743	1 135	24 663	229 017	122 230
<b>D</b>	<b>Verarbeitendes Gewerbe</b>	<b>156</b>	<b>20 069</b>	<b>31 494</b>	<b>805 494</b>	<b>4 887 737</b>	<b>2 668 595</b>
	<b>Insgesamt</b>	<b>156</b>	<b>20 069</b>	<b>31 494</b>	<b>805 494</b>	<b>4 887 737</b>	<b>2 668 595</b>

**Verarbeitendes Gewerbe, Bergbau und Gewinnung von Steinen und Erden in Baden-Württemberg 2006**

– Betriebe von Unternehmen mit im Allgemeinen 20 oder mehr Beschäftigten –

WZ 2003	Wirtschaftszweig	Betriebe	Beschäftigte	Geleistete Arbeits- stunden	Entgelte	Gesamtumsatz	
						insgesamt	darunter Auslands- umsatz
						1 000 EUR	
		Anzahl (MD)	1 000 Std.				

**Landkreis Waldshut**

DA	Ernährungsgewerbe und Tabakverarbeitung	10	1 153	1 714	28 620	.	.
DB	Textil- und Bekleidungsgewerbe	10	1 732	2 683	56 240	190 556	105 010
DD	Holzgewerbe (ohne Herstellung von Möbeln)	7	192	315	6 645	49 309	.
DE	Papier-, Verlags- und Druckgewerbe	7	.	.	.	.	.
DG	Herstellung von chemischen Erzeugnissen	7	.	.	.	.	.
DH	Herstellung von Gummi- und Kunststoffwaren	8	.	.	.	.	.
DI	Glasgewerbe, Herstellung von Keramik, Verarbeitung von Steinen und Erden	7	987	1 318	33 618	.	.
DJ	Metallerzeugung und -bearbeitung, Herstellung von Metallerzeugnissen	22	3 202	5 209	121 659	667 935	224 375
DK	Maschinenbau	17	1 481	2 366	53 943	276 897	120 596
DL	Herstellung von Büromaschinen, Datenverarbeitungsgeräten und -einrichtungen; Elektrotechnik, Feinmechanik und Optik	11	1 525	2 368	60 905	283 697	.
DM	Fahrzeugbau	1	.	.	.	.	.
DN	Herstellung von Möbeln, Schmuck, Musikinstrumenten, Sportgeräten, Spielwaren und sonstigen Erzeugnissen; Recycling	8	828	1 353	31 300	228 088	88 022
<b>C</b>	<b>Bergbau und Gewinnung von Steinen und Erden</b>	4	.	.	.	.	.
<b>D</b>	<b>Verarbeitendes Gewerbe</b>	114	.	.	.	.	.
	<b>Insgesamt</b>	<b>118</b>	<b>14 343</b>	<b>22 382</b>	<b>522 707</b>	<b>3 038 551</b>	<b>1 003 792</b>

**Verarbeitendes Gewerbe, Bergbau und Gewinnung von Steinen und Erden in Baden-Württemberg 2006**

– Betriebe von Unternehmen mit im Allgemeinen 20 oder mehr Beschäftigten –

WZ 2003	Wirtschaftszweig	Betriebe	Beschäftigte	Geleistete Arbeits- stunden	Entgelte	Gesamtumsatz	
						insgesamt	darunter Auslands- umsatz
						1 000 EUR	
		Anzahl (MD)	1 000 Std.				

**Regierungsbezirk Tübingen**

DA	Ernährungsgewerbe und Tabakverarbeitung	154	11 539	16 353	267 761	2 132 357	426 615
DB	Textil- und Bekleidungsgewerbe	109	11 839	16 632	336 759	2 236 943	937 975
DC	Ledergewerbe	6	.	.	.	.	.
DD	Holzgewerbe (ohne Herstellung von Möbeln)	55	4 576	7 709	149 016	900 376	262 294
DE	Papier-, Verlags- und Druckgewerbe	91	7 679	11 291	274 202	1 506 913	481 313
DG	Herstellung von chemischen Erzeugnissen	38	11 536	17 397	469 891	2 443 069	879 422
DH	Herstellung von Gummi- und Kunststoffwaren	96	9 320	14 459	309 749	2 156 115	666 476
DI	Glasgewerbe, Herstellung von Keramik, Verarbeitung von Steinen und Erden	70	.	.	.	.	.
DJ	Metallerzeugung und -bearbeitung, Herstellung von Metallerzeugnissen	237	25 733	39 611	974 240	3 996 794	1 217 223
DK	Maschinenbau	328	52 702	81 134	2 287 189	11 624 847	6 802 823
DL	Herstellung von Büromaschinen, Datenverarbeitungsgeräten und -einrichtungen; Elektrotechnik, Feinmechanik und Optik	199	29 079	45 353	1 215 914	5 427 054	2 242 271
DM	Fahrzeugbau	71	29 731	44 498	1 423 078	8 910 654	5 224 332
DN	Herstellung von Möbeln, Schmuck, Musikinstrumenten, Sportgeräten, Spielwaren und sonstigen Erzeugnissen; Recycling	65	6 689	9 901	218 143	1 245 999	400 157
<b>C</b>	<b>Bergbau und Gewinnung von Steinen und Erden</b>	51	965	1 664	32 772	158 478	.
<b>D</b>	<b>Verarbeitendes Gewerbe</b>	1 514	204 903	311 572	8 086 367	43 401 968	.
	<b>Insgesamt</b>	<b>1 565</b>	<b>205 868</b>	<b>313 236</b>	<b>8 119 139</b>	<b>43 560 446</b>	<b>19 619 068</b>

**Verarbeitendes Gewerbe, Bergbau und Gewinnung von Steinen und Erden in Baden-Württemberg 2006**

– Betriebe von Unternehmen mit im Allgemeinen 20 oder mehr Beschäftigten –

WZ 2003	Wirtschaftszweig	Betriebe	Beschäftigte	Geleistete Arbeits- stunden	Entgelte	Gesamtumsatz	
						insgesamt	darunter Auslands- umsatz
						1 000 EUR	
		Anzahl (MD)		1 000 Std.			

**Region Neckar-Alb**

DA	Ernährungsgewerbe und Tabakverarbeitung	52	3 943	5 349	88 705	411 233	.
DB	Textil- und Bekleidungsgewerbe	79	9 075	12 762	261 200	1 889 365	784 444
DC	Ledergewerbe	2	.	.	.	.	.
DD	Holzgewerbe (ohne Herstellung von Möbeln)	13	1 753	3 134	58 551	305 664	89 537
DE	Papier-, Verlags- und Druckgewerbe	43	3 057	4 332	100 386	420 162	.
DG	Herstellung von chemischen Erzeugnissen	19	.	.	.	.	.
DH	Herstellung von Gummi- und Kunststoffwaren	39	2 913	4 690	91 897	437 962	90 821
DI	Glasgewerbe, Herstellung von Keramik, Verarbeitung von Steinen und Erden	15	.	.	.	.	.
DJ	Metallerzeugung und -bearbeitung, Herstellung von Metallerzeugnissen	100	10 015	15 480	382 556	1 652 833	552 062
DK	Maschinenbau	127	17 348	26 843	755 394	3 242 128	2 036 728
DL	Herstellung von Büromaschinen, Datenverarbeitungsgeräten und -einrichtungen; Elektrotechnik, Feinmechanik und Optik	71	10 706	16 276	412 225	2 208 082	869 779
DM	Fahrzeugbau	18	8 907	12 052	374 483	1 828 145	915 794
DN	Herstellung von Möbeln, Schmuck, Musikinstrumenten, Sportgeräten, Spielwaren und sonstigen Erzeugnissen; Recycling	25	1 485	2 252	47 531	235 749	.
<b>C</b>	<b>Bergbau und Gewinnung von Steinen und Erden</b>	10	215	369	8 157	50 691	.
<b>D</b>	<b>Verarbeitendes Gewerbe</b>	600	72 018	107 652	2 679 954	13 352 835	.
	<b>Insgesamt</b>	<b>610</b>	<b>72 233</b>	<b>108 021</b>	<b>2 688 111</b>	<b>13 403 527</b>	<b>5 763 908</b>

**Verarbeitendes Gewerbe, Bergbau und Gewinnung von Steinen und Erden in Baden-Württemberg 2006**

– Betriebe von Unternehmen mit im Allgemeinen 20 oder mehr Beschäftigten –

WZ 2003	Wirtschaftszweig	Betriebe	Beschäftigte	Geleistete Arbeits- stunden	Entgelte	Gesamtumsatz	
						insgesamt	darunter Auslands- umsatz
						1 000 EUR	
		Anzahl (MD)	1 000 Std.				

**Landkreis Reutlingen**

DA	Ernährungsgewerbe und Tabakverarbeitung	23	2 255	3 090	55 946	253 457	.
DB	Textil- und Bekleidungsgewerbe	19	3 557	4 888	117 284	940 553	.
DC	Ledergewerbe	2	.	.	.	.	.
DD	Holzgewerbe (ohne Herstellung von Möbeln)	6	1 480	2 644	49 535	268 690	.
DE	Papier-, Verlags- und Druckgewerbe	24	2 099	3 046	67 632	288 760	.
DG	Herstellung von chemischen Erzeugnissen	11	846	1 240	32 137	255 942	105 790
DH	Herstellung von Gummi- und Kunststoffwaren	19	1 237	1 977	41 047	200 093	40 342
DI	Glasgewerbe, Herstellung von Keramik, Verarbeitung von Steinen und Erden	3	.	.	.	.	.
DJ	Metallerzeugung und -bearbeitung, Herstellung von Metallerzeugnissen	42	3 333	5 283	120 330	496 251	111 330
DK	Maschinenbau	58	8 334	12 940	358 183	1 520 172	916 114
DL	Herstellung von Büromaschinen, Datenverarbeitungsgeräten und -einrichtungen; Elektrotechnik, Feinmechanik und Optik	22	2 424	3 947	102 476	962 404	386 687
DM	Fahrzeugbau	9	.	.	.	.	.
DN	Herstellung von Möbeln, Schmuck, Musikinstrumenten, Sportgeräten, Spielwaren und sonstigen Erzeugnissen; Recycling	9	506	747	16 528	66 579	.
<b>C</b>	<b>Bergbau und Gewinnung von Steinen und Erden</b>	5	.	.	.	.	.
<b>D</b>	<b>Verarbeitendes Gewerbe</b>	246	.	.	.	.	.
	<b>Insgesamt</b>	<b>251</b>	<b>34 355</b>	<b>50 907</b>	<b>1 307 939</b>	<b>6 897 027</b>	<b>3 128 174</b>

**Verarbeitendes Gewerbe, Bergbau und Gewinnung von Steinen und Erden in Baden-Württemberg 2006**

– Betriebe von Unternehmen mit im Allgemeinen 20 oder mehr Beschäftigten –

WZ 2003	Wirtschaftszweig	Betriebe	Beschäftigte	Geleistete Arbeits- stunden	Entgelte	Gesamtumsatz	
						insgesamt	darunter Auslands- umsatz
		Anzahl (MD)	1 000 Std.	1 000 EUR			

**Landkreis Tübingen**

DA	Ernährungsgewerbe und Tabakverarbeitung	15	976	1 179	14 474	51 677	.
DB	Textil- und Bekleidungsgewerbe	14	1 773	2 655	51 311	370 091	.
DD	Holzgewerbe (ohne Herstellung von Möbeln)	4	.	.	.	.	.
DE	Papier-, Verlags- und Druckgewerbe	8	352	479	13 355	40 850	.
DG	Herstellung von chemischen Erzeugnissen	6	791	1 454	35 360	259 157	154 409
DH	Herstellung von Gummi- und Kunststoffwaren	8	825	1 364	25 509	136 782	33 128
DI	Glasgewerbe, Herstellung von Keramik, Verarbeitung von Steinen und Erden	5	.	.	.	.	.
DJ	Metallerzeugung und -bearbeitung, Herstellung von Metallerzeugnissen	23	2 570	4 164	110 919	459 309	191 183
DK	Maschinenbau	35	2 801	4 525	119 907	752 513	453 694
DL	Herstellung von Büromaschinen, Datenverarbeitungsgeräten und -einrichtungen; Elektrotechnik, Feinmechanik und Optik	18	2 933	4 490	111 811	520 086	218 977
DM	Fahrzeugbau	4	.	.	.	.	.
DN	Herstellung von Möbeln, Schmuck, Musikinstrumenten, Sportgeräten, Spielwaren und sonstigen Erzeugnissen; Recycling	7	317	519	10 316	65 610	9 857
<b>C</b>	<b>Bergbau und Gewinnung von Steinen und Erden</b>	1	.	.	.	.	–
<b>D</b>	<b>Verarbeitendes Gewerbe</b>	146	.	.	.	.	1 252 829
	<b>Insgesamt</b>	<b>147</b>	<b>14 321</b>	<b>22 396</b>	<b>528 722</b>	<b>2 850 531</b>	<b>1 252 829</b>

**Verarbeitendes Gewerbe, Bergbau und Gewinnung von Steinen und Erden in Baden-Württemberg 2006**

– Betriebe von Unternehmen mit im Allgemeinen 20 oder mehr Beschäftigten –

WZ 2003	Wirtschaftszweig	Betriebe	Beschäftigte	Geleistete Arbeits- stunden	Entgelte	Gesamtumsatz	
						insgesamt	darunter Auslands- umsatz
						1 000 EUR	
		Anzahl (MD)		1 000 Std.			

**Zollernaltkreis**

DA	Ernährungsgewerbe und Tabakverarbeitung	14	711	1 080	18 286	106 099	.
DB	Textil- und Bekleidungsgewerbe	46	3 746	5 219	92 605	578 721	96 756
DD	Holzgewerbe (ohne Herstellung von Möbeln)	3	.	.	.	.	.
DE	Papier-, Verlags- und Druckgewerbe	11	606	807	19 400	90 552	.
DG	Herstellung von chemischen Erzeugnissen	2	.	.	.	.	.
DH	Herstellung von Gummi- und Kunststoffwaren	12	851	1 349	25 341	101 087	17 351
DI	Glasgewerbe, Herstellung von Keramik, Verarbeitung von Steinen und Erden	7	607	907	22 035	110 608	.
DJ	Metallerzeugung und -bearbeitung, Herstellung von Metallerzeugnissen	35	4 112	6 033	151 307	697 272	249 550
DK	Maschinenbau	34	6 212	9 378	277 304	969 443	666 920
DL	Herstellung von Büromaschinen, Datenverarbeitungsgeräten und -einrichtungen; Elektrotechnik, Feinmechanik und Optik	31	5 349	7 839	197 938	725 592	264 114
DM	Fahrzeugbau	5	.	.	.	.	.
DN	Herstellung von Möbeln, Schmuck, Musikinstrumenten, Sportgeräten, Spielwaren und sonstigen Erzeugnissen; Recycling	9	662	986	20 687	103 560	.
<b>C</b>	<b>Bergbau und Gewinnung von Steinen und Erden</b>	4	.	.	.	.	.
<b>D</b>	<b>Verarbeitendes Gewerbe</b>	208	.	.	.	.	.
	<b>Insgesamt</b>	<b>212</b>	<b>23 557</b>	<b>34 718</b>	<b>851 450</b>	<b>3 655 969</b>	<b>1 382 905</b>



**Verarbeitendes Gewerbe, Bergbau und Gewinnung von Steinen und Erden in Baden-Württemberg 2006**

– Betriebe von Unternehmen mit im Allgemeinen 20 oder mehr Beschäftigten –

WZ 2003	Wirtschaftszweig	Betriebe	Beschäftigte	Geleistete Arbeits- stunden	Entgelte	Gesamtumsatz	
						insgesamt	darunter Auslands- umsatz
						1 000 EUR	
		Anzahl (MD)		1 000 Std.			

**Region Donau-Iller**

DA	Ernährungsgewerbe und Tabakverarbeitung	42	3 085	4 363	69 779	735 856	.
DB	Textil- und Bekleidungsgewerbe	15	1 359	1 855	34 412	194 945	99 368
DC	Ledergewerbe	2	.	.	.	.	.
DD	Holzgewerbe (ohne Herstellung von Möbeln)	23	1 022	1 522	27 505	225 602	93 617
DE	Papier-, Verlags- und Druckgewerbe	21	2 797	4 041	103 731	592 097	231 547
DG	Herstellung von chemischen Erzeugnissen	13	.	.	.	.	.
DH	Herstellung von Gummi- und Kunststoffwaren	29	3 283	5 143	115 698	850 260	252 867
DI	Glasgewerbe, Herstellung von Keramik, Verarbeitung von Steinen und Erden	24	1 383	2 137	53 049	285 998	.
DJ	Metallerzeugung und -bearbeitung, Herstellung von Metallerzeugnissen	56	8 184	12 106	309 634	1 233 688	329 764
DK	Maschinenbau	85	16 627	25 840	694 474	3 902 096	2 211 799
DL	Herstellung von Büromaschinen, Datenverarbeitungsgeräten und -einrichtungen; Elektrotechnik, Feinmechanik und Optik	64	9 442	14 682	453 793	1 590 200	740 674
DM	Fahrzeugbau	21	7 574	11 196	360 869	4 070 119	2 663 826
DN	Herstellung von Möbeln, Schmuck, Musikinstrumenten, Sportgeräten, Spielwaren und sonstigen Erzeugnissen; Recycling	14	1 552	2 148	38 785	247 805	.
<b>C</b>	<b>Bergbau und Gewinnung von Steinen und Erden</b>	24	514	897	17 518	70 106	.
<b>D</b>	<b>Verarbeitendes Gewerbe</b>	409	64 260	96 787	2 609 922	15 581 409	.
	<b>Insgesamt</b>	<b>433</b>	<b>64 775</b>	<b>97 684</b>	<b>2 627 441</b>	<b>15 651 515</b>	<b>7 318 027</b>

**Verarbeitendes Gewerbe, Bergbau und Gewinnung von Steinen und Erden in Baden-Württemberg 2006**

– Betriebe von Unternehmen mit im Allgemeinen 20 oder mehr Beschäftigten –

WZ 2003	Wirtschaftszweig	Betriebe	Beschäftigte	Geleistete Arbeits- stunden	Entgelte	Gesamtumsatz	
						insgesamt	darunter Auslands- umsatz
						1 000 EUR	
		Anzahl (MD)	1 000 Std.				

**Stadtkreis Ulm**

DA	Ernährungsgewerbe und Tabakverarbeitung	6	769	1 207	21 410	218 698	.
DB	Textil- und Bekleidungsgewerbe	2	.	.	.	.	.
DD	Holzgewerbe (ohne Herstellung von Möbeln)	4	.	.	.	.	.
DE	Papier-, Verlags- und Druckgewerbe	10	1 399	1 862	49 423	.	.
DG	Herstellung von chemischen Erzeugnissen	3	.	.	.	.	.
DH	Herstellung von Gummi- und Kunststoffwaren	3	.	.	.	.	.
DI	Glasgewerbe, Herstellung von Keramik, Verarbeitung von Steinen und Erden	4	.	.	.	.	.
DJ	Metallerzeugung und -bearbeitung, Herstellung von Metallerzeugnissen	8	2 500	3 789	114 339	404 096	.
DK	Maschinenbau	11	1 259	2 052	49 913	309 408	188 704
DL	Herstellung von Büromaschinen, Datenverarbeitungsgeräten und -einrichtungen; Elektrotechnik, Feinmechanik und Optik	33	5 834	9 467	328 059	961 042	459 485
DM	Fahrzeugbau	7	.	.	.	.	.
DN	Herstellung von Möbeln, Schmuck, Musikinstrumenten, Sportgeräten, Spielwaren und sonstigen Erzeugnissen; Recycling	4	.	.	.	.	.
<b>C</b>	<b>Bergbau und Gewinnung von Steinen und Erden</b>	3	.	.	.	.	.
<b>D</b>	<b>Verarbeitendes Gewerbe</b>	95	.	.	.	.	.
	<b>Insgesamt</b>	<b>98</b>	<b>19 084</b>	<b>28 762</b>	<b>851 149</b>	<b>5 757 818</b>	<b>2 559 663</b>

**Verarbeitendes Gewerbe, Bergbau und Gewinnung von Steinen und Erden in Baden-Württemberg 2006**

– Betriebe von Unternehmen mit im Allgemeinen 20 oder mehr Beschäftigten –

WZ 2003	Wirtschaftszweig	Betriebe	Beschäftigte	Geleistete Arbeits- stunden	Entgelte	Gesamtumsatz	
						insgesamt	darunter Auslands- umsatz
						1 000 EUR	
		Anzahl (MD)		1 000 Std.			

**Alb-Donau-Kreis**

DA	Ernährungsgewerbe und Tabakverarbeitung	8	542	847	12 569	239 083	.
DB	Textil- und Bekleidungsgewerbe	11	.	.	.	.	.
DC	Ledergewerbe	1	.	.	.	.	.
DD	Holzgewerbe (ohne Herstellung von Möbeln)	4	.	.	.	.	.
DE	Papier-, Verlags- und Druckgewerbe	5	1 145	1 801	47 425	.	.
DG	Herstellung von chemischen Erzeugnissen	5	.	.	.	.	.
DH	Herstellung von Gummi- und Kunststoffwaren	14	1 331	2 198	45 778	251 026	.
DI	Glasgewerbe, Herstellung von Keramik, Verarbeitung von Steinen und Erden	12	773	1 220	29 614	218 039	.
DJ	Metallerzeugung und -bearbeitung, Herstellung von Metallerzeugnissen	24	2 124	3 365	72 212	301 817	.
DK	Maschinenbau	43	4 502	7 310	179 547	546 552	193 753
DL	Herstellung von Büromaschinen, Datenverarbeitungsgeräten und -einrichtungen; Elektrotechnik, Feinmechanik und Optik	16	824	1 220	24 631	105 786	.
DM	Fahrzeugbau	9	2 893	4 305	152 782	1 184 177	.
DN	Herstellung von Möbeln, Schmuck, Musikinstrumenten, Sportgeräten, Spielwaren und sonstigen Erzeugnissen; Recycling	2	.	.	.	.	.
<b>C</b>	<b>Bergbau und Gewinnung von Steinen und Erden</b>	9	134	219	4 591	23 063	.
<b>D</b>	<b>Verarbeitendes Gewerbe</b>	154	16 328	25 475	632 154	3 697 023	.
	<b>Insgesamt</b>	<b>163</b>	<b>16 462</b>	<b>25 694</b>	<b>636 745</b>	<b>3 720 086</b>	<b>1 632 699</b>

**Verarbeitendes Gewerbe, Bergbau und Gewinnung von Steinen und Erden in Baden-Württemberg 2006**

– Betriebe von Unternehmen mit im Allgemeinen 20 oder mehr Beschäftigten –

WZ 2003	Wirtschaftszweig	Betriebe	Beschäftigte	Geleistete Arbeits- stunden	Entgelte	Gesamtumsatz	
						insgesamt	darunter Auslands- umsatz
						Anzahl (MD)	

**Landkreis Biberach**

DA	Ernährungsgewerbe und Tabakverarbeitung	28	1 775	2 309	35 800	278 075	.
DB	Textil- und Bekleidungsgewerbe	2	.	.	.	.	.
DC	Ledergewerbe	1	.	.	.	.	.
DD	Holzgewerbe (ohne Herstellung von Möbeln)	15	761	1 103	19 588	166 866	.
DE	Papier-, Verlags- und Druckgewerbe	6	252	378	6 883	28 225	.
DG	Herstellung von chemischen Erzeugnissen	5	.	.	.	.	.
DH	Herstellung von Gummi- und Kunststoffwaren	12	.	.	.	.	.
DI	Glasgewerbe, Herstellung von Keramik, Verarbeitung von Steinen und Erden	8	.	.	.	.	.
DJ	Metallerzeugung und -bearbeitung, Herstellung von Metallerzeugnissen	24	3 560	4 952	123 082	527 775	100 792
DK	Maschinenbau	31	10 867	16 478	465 015	3 046 135	1 829 342
DL	Herstellung von Büromaschinen, Datenverarbeitungsgeräten und -einrichtungen; Elektrotechnik, Feinmechanik und Optik	15	2 785	3 994	101 103	523 372	.
DM	Fahrzeugbau	5	.	.	.	.	.
DN	Herstellung von Möbeln, Schmuck, Musikinstrumenten, Sportgeräten, Spielwaren und sonstigen Erzeugnissen; Recycling	8	473	680	11 842	51 755	17 008
<b>C</b>	<b>Bergbau und Gewinnung von Steinen und Erden</b>	12	.	.	.	.	.
<b>D</b>	<b>Verarbeitendes Gewerbe</b>	160	.	.	.	.	.
	<b>Insgesamt</b>	<b>172</b>	<b>29 229</b>	<b>43 228</b>	<b>1 139 547</b>	<b>6 173 612</b>	<b>3 125 664</b>

**Verarbeitendes Gewerbe, Bergbau und Gewinnung von Steinen und Erden in Baden-Württemberg 2006**

– Betriebe von Unternehmen mit im Allgemeinen 20 oder mehr Beschäftigten –

WZ 2003	Wirtschaftszweig	Betriebe	Beschäftigte	Geleistete Arbeits- stunden	Entgelte	Gesamtumsatz	
						insgesamt	darunter Auslands- umsatz
		Anzahl (MD)		1 000 Std.	1 000 EUR		

**Region Bodensee-Oberschwaben**

DA	Ernährungsgewerbe und Tabakverarbeitung	60	4 511	6 641	109 278	985 269	275 458
DB	Textil- und Bekleidungsgewerbe	15	1 405	2 015	41 146	152 633	54 162
DC	Ledergewerbe	2	.	.	.	.	.
DD	Holzgewerbe (ohne Herstellung von Möbeln)	19	1 801	3 053	62 960	369 110	79 140
DE	Papier-, Verlags- und Druckgewerbe	27	1 825	2 918	70 085	494 655	.
DG	Herstellung von chemischen Erzeugnissen	6	.	.	.	.	.
DH	Herstellung von Gummi- und Kunststoffwaren	28	3 124	4 627	102 154	867 894	322 788
DI	Glasgewerbe, Herstellung von Keramik, Verarbeitung von Steinen und Erden	31	1 810	3 112	65 313	321 688	44 939
DJ	Metallerzeugung und -bearbeitung, Herstellung von Metallerzeugnissen	81	7 533	12 025	282 050	1 110 273	335 397
DK	Maschinenbau	116	18 727	28 451	837 320	4 480 623	2 554 296
DL	Herstellung von Büromaschinen, Datenverarbeitungsgeräten und -einrichtungen; Elektrotechnik, Feinmechanik und Optik	64	8 931	14 395	349 896	1 628 771	631 818
DM	Fahrzeugbau	32	13 251	21 250	687 727	3 012 390	1 644 712
DN	Herstellung von Möbeln, Schmuck, Musikinstrumenten, Sportgeräten, Spielwaren und sonstigen Erzeugnissen; Recycling	26	3 651	5 500	131 827	762 445	249 816
<b>C</b>	<b>Bergbau und Gewinnung von Steinen und Erden</b>	17	236	398	7 097	37 680	6 367
<b>D</b>	<b>Verarbeitendes Gewerbe</b>	505	68 625	107 133	2 796 490	14 467 723	6 530 766
	<b>Insgesamt</b>	<b>522</b>	<b>68 860</b>	<b>107 531</b>	<b>2 803 587</b>	<b>14 505 404</b>	<b>6 537 133</b>

**Verarbeitendes Gewerbe, Bergbau und Gewinnung von Steinen und Erden in Baden-Württemberg 2006**

– Betriebe von Unternehmen mit im Allgemeinen 20 oder mehr Beschäftigten –

WZ 2003	Wirtschaftszweig	Betriebe	Beschäftigte	Geleistete Arbeits- stunden	Entgelte	Gesamtumsatz	
						insgesamt	darunter Auslands- umsatz
						1 000 EUR	
		Anzahl (MD)	1 000 Std.				

**Bodenseekreis**

DA	Ernährungsgewerbe und Tabakverarbeitung	13	845	1 204	18 806	117 958	.
DB	Textil- und Bekleidungsgewerbe	2	.	.	.	.	.
DC	Ledergewerbe	1	.	.	.	.	.
DD	Holzgewerbe (ohne Herstellung von Möbeln)	3	.	.	.	.	.
DE	Papier-, Verlags- und Druckgewerbe	6	.	.	.	.	.
DG	Herstellung von chemischen Erzeugnissen	2	.	.	.	.	.
DH	Herstellung von Gummi- und Kunststoffwaren	8	504	774	18 212	159 898	51 166
DI	Glasgewerbe, Herstellung von Keramik, Verarbeitung von Steinen und Erden	6	.	.	.	.	.
DJ	Metallerzeugung und -bearbeitung, Herstellung von Metallerzeugnissen	18	1 316	2 071	49 127	216 901	.
DK	Maschinenbau	27	8 592	12 150	417 248	2 610 784	.
DL	Herstellung von Büromaschinen, Datenverarbeitungsgeräten und -einrichtungen; Elektrotechnik, Feinmechanik und Optik	37	4 701	7 687	198 229	844 500	420 337
DM	Fahrzeugbau	19	.	.	.	.	.
DN	Herstellung von Möbeln, Schmuck, Musikinstrumenten, Sportgeräten, Spielwaren und sonstigen Erzeugnissen; Recycling	8	.	.	.	.	.
<b>C</b>	<b>Bergbau und Gewinnung von Steinen und Erden</b>	2	.	.	.	.	.
<b>D</b>	<b>Verarbeitendes Gewerbe</b>	149	.	.	.	.	.
	<b>Insgesamt</b>	<b>151</b>	<b>28 132</b>	<b>43 589</b>	<b>1 347 577</b>	<b>6 399 278</b>	<b>3 405 722</b>

**Verarbeitendes Gewerbe, Bergbau und Gewinnung von Steinen und Erden in Baden-Württemberg 2006**

– Betriebe von Unternehmen mit im Allgemeinen 20 oder mehr Beschäftigten –

WZ 2003	Wirtschaftszweig	Betriebe	Beschäftigte	Geleistete Arbeits- stunden	Entgelte	Gesamtumsatz	
						insgesamt	darunter Auslands- umsatz
		Anzahl (MD)	1 000 Std.	1 000 EUR			

**Landkreis Ravensburg**

DA	Ernährungsgewerbe und Tabakverarbeitung	39	3 146	4 668	77 971	767 242	227 758
DB	Textil- und Bekleidungsgewerbe	9	.	.	.	.	.
DD	Holzgewerbe (ohne Herstellung von Möbeln)	10	1 333	2 250	48 583	285 219	.
DE	Papier-, Verlags- und Druckgewerbe	17	1 532	2 431	59 944	462 757	.
DG	Herstellung von chemischen Erzeugnissen	3	.	.	.	.	.
DH	Herstellung von Gummi- und Kunststoffwaren	8	.	.	.	.	.
DI	Glasgewerbe, Herstellung von Keramik, Verarbeitung von Steinen und Erden	16	1 414	2 444	51 429	252 967	37 571
DJ	Metallerzeugung und -bearbeitung, Herstellung von Metallerzeugnissen	30	2 881	4 609	110 927	497 745	189 046
DK	Maschinenbau	59	6 673	10 653	285 731	1 261 679	796 666
DL	Herstellung von Büromaschinen, Datenverarbeitungsgeräten und -einrichtungen; Elektrotechnik, Feinmechanik und Optik	16	3 099	4 980	116 643	664 697	173 011
DM	Fahrzeugbau	10	.	.	.	.	.
DN	Herstellung von Möbeln, Schmuck, Musikinstrumenten, Sportgeräten, Spielwaren und sonstigen Erzeugnissen; Recycling	9	1 597	2 314	54 927	333 992	134 345
<b>C</b>	<b>Bergbau und Gewinnung von Steinen und Erden</b>	3	.	.	.	.	.
<b>D</b>	<b>Verarbeitendes Gewerbe</b>	225	.	.	.	.	.
	<b>Insgesamt</b>	<b>228</b>	<b>27 244</b>	<b>42 732</b>	<b>983 678</b>	<b>5 711 560</b>	<b>2 385 648</b>

**Verarbeitendes Gewerbe, Bergbau und Gewinnung von Steinen und Erden in Baden-Württemberg 2006**

– Betriebe von Unternehmen mit im Allgemeinen 20 oder mehr Beschäftigten –

WZ 2003	Wirtschaftszweig	Betriebe	Beschäftigte	Geleistete Arbeits- stunden	Entgelte	Gesamtumsatz	
						insgesamt	darunter Auslands- umsatz
						1 000 EUR	
		Anzahl (MD)	1 000 Std.				

**Landkreis Sigmaringen**

DA	Ernährungsgewerbe und Tabakverarbeitung	8	521	769	12 501	100 069	.
DB	Textil- und Bekleidungsgewerbe	4	173	225	3 679	29 325	.
DC	Ledergewerbe	1	.	.	.	.	.
DD	Holzgewerbe (ohne Herstellung von Möbeln)	6	.	.	.	.	.
DE	Papier-, Verlags- und Druckgewerbe	4	.	.	.	.	.
DG	Herstellung von chemischen Erzeugnissen	1	.	.	.	.	–
DH	Herstellung von Gummi- und Kunststoffwaren	12	.	.	.	.	.
DI	Glasgewerbe, Herstellung von Keramik, Verarbeitung von Steinen und Erden	9	.	.	.	.	.
DJ	Metallerzeugung und -bearbeitung, Herstellung von Metallerzeugnissen	33	3 336	5 344	121 996	395 628	.
DK	Maschinenbau	30	3 461	5 648	134 341	608 161	.
DL	Herstellung von Büromaschinen, Datenverarbeitungsgeräten und -einrichtungen; Elektrotechnik, Feinmechanik und Optik	11	1 130	1 729	35 024	119 575	38 470
DM	Fahrzeugbau	3	.	.	.	.	.
DN	Herstellung von Möbeln, Schmuck, Musikinstrumenten, Sportgeräten, Spielwaren und sonstigen Erzeugnissen; Recycling	9	.	.	.	.	.
<b>C</b>	<b>Bergbau und Gewinnung von Steinen und Erden</b>	12	184	306	5 500	27 625	.
<b>D</b>	<b>Verarbeitendes Gewerbe</b>	131	13 301	20 904	466 832	2 366 941	.
	<b>Insgesamt</b>	<b>143</b>	<b>13 485</b>	<b>21 209</b>	<b>472 332</b>	<b>2 394 566</b>	<b>745 762</b>