



Statistische Berichte Baden-Württemberg

Artikel-Nr. 3845 08001

Öffentliche Sozialleistungen

K II 1 - j/08 (4)

Fachauskünfte: (0711) 641-26 02

19.03.2010

Gesetzliche Krankenversicherung in Baden-Württemberg 2008

Arbeitsunfähigkeit und Krankenhausbehandlung nach Krankheitsarten

Rechtsgrundlage der Krankheitsartenstatistik (KG-8-Statistik) ist § 8 der Allgemeinen Verwaltungsvorschrift über die Statistik in der gesetzlichen Krankenversicherung (KSVwV) vom 19. Juli 1985 – Ib 4-17402-85 (BArbBl 10. S. 54), zuletzt geändert durch Erlass des BMG vom 25. September 2009 LG5-18110-2/18910-2/18121-2 i.V.m. § 79 SGB IV.

Erstmals ab Geschäftsjahr 1986 wurde die Krankheitsartenstatistik zur Pflichtstatistik für die Träger der gesetzlichen Krankenversicherung. In Baden-Württemberg melden die Orts-, Betriebs-, Innungs- und landwirtschaftlichen Krankenkassen. Keine Meldung erfolgt von der Seekrankenkasse, der Bundesknappschaft und den Ersatzkassen der Arbeiter bzw. Angestellten. Grundsätzlich nicht beteiligt sind die Träger der privaten Krankenversicherungen. Die Meldungen sind anonymisiert und fallbezogen, sodass die gemeldeten Fälle nicht den jeweils betroffenen Versicherten zuordenbar sind.

Die KG-8-Statistik stellt Grundlageninformationen für die gesundheitspolitische Planung bereit. Die Basis sind die Leistungsfälle der Krankenkassen. Leistungsfälle in der KG-8-Statistik sind die im Geschäftsjahr abgeschlossenen, mit Arbeitsunfähigkeit verbundenen Krankheitsfälle (Arbeitsunfähigkeitsfälle) und Fälle stationärer Behandlung (Krankenhausfälle) sowie medizinische Vorsorge- und Rehabilitationsleistungen. Die Leistungsfälle werden mit den zu einem Leistungsfall gehörenden Tagen (Leistungstagen) erfasst. Voraussetzung für die statistische Erfassung ist jedoch, dass die Krankenkassen die Kosten der Leistungsfälle vollständig oder teilweise getragen haben.

Infolge von nicht auszuschließenden Mehrfacherkrankungsfällen eines Versicherten während eines Berichtsjahres ist die tatsächlich betroffene Versichertenzahl geringer, als dies in den Fallzahlen zum Ausdruck kommt.

Bei den Arbeitsunfähigkeitsfällen ist jede dem Versicherungsträger bekannt werdende krankheitsbedingte Fehlzeit von erwerbstätigen Versicherten zu erfassen. Als Arbeitsunfähigkeit im statistischen Sinne sind alle Fälle von Arbeitsunfähigkeit zu erfassen, und zwar auch die Fälle, die eine Krankenhausbehandlung erfordern. Die Krankenhausfälle sind somit ein Teil der Arbeitsunfähigkeitsfälle.

Informationsquelle für die Versicherungsträger für das Vorliegen einer Arbeitsunfähigkeit ist die ärztliche Arbeitsunfähigkeitsbescheinigung. Allerdings erfolgt nur für den Personenkreis der *Pflichtmitglieder ohne Rentner* bei Arbeitsunfähigkeit regelmäßig die Ausstellung der Arbeitsunfähigkeitsbescheinigung. Aussagen zur Arbeitsunfähigkeit sind daher nur für diese Versichertengruppe sinnvoll. Gleichfalls auf diesen Versichertenkreis beschränkt bleibt die Nachweismöglichkeit ambulanter Krankheitsfälle, die als Differenz zwischen den Arbeitsunfähigkeits- und den stationären Krankenhausfällen errechnet werden können. Zu beachten ist, dass Fälle von Kurzzeit-Arbeitsunfähigkeiten, das heißt Arbeitsunfähigkeiten bis zu drei Tagen, die nicht immer mit einer ärztlichen Bescheinigung nachzuweisen sind, untererfasst sein dürften. Tendenziell ist damit eine Untererfassung der tatsächlichen Fallzahl und eine Überhöhung der rechnerischen Falldauer verbunden.

Fortsetzung Seite 2

Im Falle eines Krankenhausaufenthalts wird die Krankenkasse unmittelbar vor oder nach Einweisung in die stationäre Behandlung informiert. Da mehrfache Einweisungen in ein Krankenhaus oder in verschiedene Krankenhäuser während derselben Krankheit als je ein Krankenhausfall erfasst werden, ist tendenziell von einer überhöhten Fallzahl und einer unterdurchschnittlichen rechnerischen Verweildauer auszugehen. Die Krankenhausfälle können für alle *Versichertengruppen* (Mitglieder und mitversicherte Familienangehörige) dargestellt werden.

Die Gliederung der Leistungsfälle nach Krankheitsarten orientiert sich an der „Internationalen Klassifikation der Krankheiten, Verletzungen und Todesursachen (ICD)“, 10. Revision in der jeweils gültigen Fassung. Maßgebend für die Zuordnung zu einer Krankheitsart ist die ärztliche Diagnose; zu deren Verschlüsselung findet der dreistellige ICD-Schlüssel Anwendung. Über Multimorbidität kann das Datenmaterial allerdings keinen Aufschluss geben, da bei Mehrfachdiagnosen nur die Hauptdiagnose gemeldet wird.

1. Arbeitsunfähigkeit und Krankenhausbehandlung der Krankheitsartenstatistik in Baden-Württemberg

Jahr ¹⁾	Arbeitsunfähigkeit der Pflichtmitglieder (ohne Rentner)					Krankenhausbehandlung der Versicherten				
	Fälle		Tage		Tage je Fall	Fälle		Tage		Tage je Fall
	insgesamt	je 100 Pflichtmitglieder (ohne Rentner)	insgesamt	je 100 Pflichtmitglieder (ohne Rentner)		insgesamt	je 100 Versicherte	insgesamt	je 100 Versicherte	

Anzahl

1990	3 222 833	137,68	46 664 071	1 993,51	14,5	855 841	16,20	11 559 633	218,74	13,5
1991	3 328 027	140,11	48 846 327	2 056,45	14,7	896 551	16,80	11 877 050	222,56	13,2
1992	3 185 124	133,33	47 853 350	2 003,08	15,0	904 395	16,85	11 578 614	215,71	12,8
1993	2 983 846	126,61	44 873 905	1 904,13	15,0	950 062	17,78	11 884 644	222,42	12,5
1994	2 869 136	123,59	44 843 177	1 931,63	15,6	977 812	18,20	11 992 773	223,17	12,3
1995	3 036 269	130,21	46 720 218	2 003,53	15,4	999 540	18,30	11 898 323	217,82	11,9
1996	2 756 131	120,58	44 867 590	1 962,92	16,3	997 452	18,33	11 621 404	213,52	11,7
1997	2 623 127	114,09	40 423 080	1 758,20	15,4	1 027 108	18,77	11 598 264	211,96	11,3
1998	2 800 370	122,37	38 556 923	1 684,81	13,8	1 075 409	19,57	11 579 207	210,74	10,8
1999	3 095 472	130,99	40 657 834	1 720,46	13,1	1 091 535	19,46	11 403 715	203,26	10,4
2002	2 950 188	133,93	39 016 588	1 771,28	13,2	1 082 721	20,38	10 442 733	196,58	9,6
2003	2 835 669	130,40	36 958 056	1 699,50	13,0	1 070 531	20,45	10 011 071	191,22	9,4
2004	2 428 776	114,75	31 757 441	1 500,36	13,1	1 017 405	19,75	9 488 869	184,24	9,3
2005	2 367 002	111,82	29 325 882	1 385,44	12,4	1 023 082	19,86	9 465 450	183,70	9,3
2006	2 245 905	108,34	26 417 103	1 274,30	11,8	1 024 603	20,23	9 311 926	183,85	9,1
2007	2 416 280	116,10	27 792 369	1 335,38	11,5	1 042 137	20,81	9 333 434	186,35	9,0
2008	2 473 723	121,82	27 908 798	1 374,40	11,3	1 037 229	21,37	9 152 149	188,60	8,8

Veränderungen gegenüber Vorjahr in %

1991	+ 3,3	+ 1,8	+ 4,7	+ 3,2	+ 1,4	+ 4,8	+ 3,7	+ 2,7	+ 1,7	- 2,2
1992	- 4,3	- 4,8	- 2,0	- 2,6	+ 2,0	+ 0,9	+ 0,3	- 2,5	- 3,1	- 3,0
1993	- 6,3	- 5,0	- 6,2	- 4,9	-	+ 5,0	+ 5,5	+ 2,6	+ 3,1	- 2,3
1994	- 3,8	- 2,4	- 0,1	+ 1,4	+ 4,0	+ 2,9	+ 2,3	+ 0,9	+ 0,3	- 1,6
1995	+ 5,8	+ 5,4	+ 4,2	+ 3,7	- 1,3	+ 2,2	+ 0,6	- 0,8	- 2,4	- 3,3
1996	- 9,2	- 7,4	- 4,0	- 2,0	+ 5,8	- 0,2	+ 0,2	- 2,3	- 2,0	- 1,7
1997	- 4,8	- 5,4	- 9,9	- 10,4	- 5,5	+ 3,0	+ 2,4	- 0,2	- 0,7	- 3,4
1998	+ 6,8	+ 7,3	- 4,6	- 4,2	- 10,4	+ 4,7	+ 4,3	- 0,2	- 0,6	- 4,4
1999	+ 10,5	+ 7,0	+ 5,4	+ 2,1	- 5,1	+ 1,5	- 0,6	- 1,5	- 3,6	- 3,7
2002 ²⁾	- 4,7	+ 2,2	- 4,0	+ 3,0	+ 0,8	- 0,8	+ 4,8	- 8,4	- 3,3	- 7,7
2003	- 3,9	- 2,6	- 5,3	- 4,1	- 1,5	- 1,1	+ 0,3	- 4,1	- 2,7	- 2,1
2004	- 14,3	- 12,0	- 14,1	- 11,7	+ 0,8	- 5,0	- 3,4	- 5,2	- 3,6	- 1,1
2005	- 2,5	- 2,5	- 7,7	- 7,7	- 5,3	+ 0,6	+ 0,5	- 0,2	- 0,3	-
2006	- 5,1	- 3,1	- 9,9	- 8,0	- 4,8	+ 0,1	+ 1,9	- 1,6	+ 0,1	- 2,2
2007	+ 7,6	+ 7,2	+ 5,2	+ 4,8	- 2,5	+ 1,7	+ 2,9	+ 0,2	+ 1,4	- 1,1
2008	+ 2,4	+ 4,9	+ 0,4	+ 2,9	- 1,7	- 0,5	+ 2,7	- 1,9	+ 1,2	- 2,2

1) In den Jahren 2000 und 2001 keine Erhebung da Umstellung auf ICD 10. – 2) Veränderung gegenüber 1999.

2. Die häufigsten Krankheitsarten in Baden-Württemberg 2008

Krankheitsarten	2008			2007			Veränderungen 2008 gegenüber 2007 in %		
	insgesamt	Männer	Frauen	insgesamt	Männer	Frauen	insgesamt	Männer	Frauen

Arbeitsunfähigkeit der Pflichtmitglieder (ohne Rentner)

Anteil der Fälle in %

1. Krankheiten der Atmungsorgane	28,0	27,1	29,0	27,7	26,9	28,8	+ 0,9	+ 0,6	+ 0,6
2. Muskel und Skeletterkrankungen	18,9	21,5	15,5	19,1	21,7	15,6	- 0,9	- 0,7	- 0,6
3. Krankheiten des Verdauungssystems	12,9	13,2	12,6	12,8	13,1	12,5	+ 0,8	+ 1,0	+ 0,8
4. Infektiöse und parasitäre Krankheiten	8,7	8,7	8,6	8,5	8,5	8,4	+ 2,4	+ 2,0	+ 2,4
5. Verletzungen und Vergiftungen	6,8	8,5	4,5	7,1	8,9	4,7	- 4,2	- 4,4	- 4,3
6. Symptome	6,3	5,6	7,3	6,2	5,5	7,1	+ 1,6	+ 2,2	+ 2,8
7. Psychische Störungen	4,1	3,5	5,0	4,1	3,4	5,0	-	+ 2,4	-
8. Krankheiten des Kreislaufsystems	3,0	3,0	2,9	3,0	3,1	3,0	-	- 2,1	- 3,3
Insgesamt	88,7	91,1	85,4	88,5	91,1	85,1	+ 0,2	+ 0,1	+ 0,3

Anteil der Tage in %

1. Muskel und Skeletterkrankungen	28,9	31,2	25,8	28,7	31,1	25,6	+ 0,6	+ 0,4	+ 0,9
2. Krankheiten des Atmungssystems	15,7	15,3	16,3	15,4	14,9	16,1	+ 1,9	+ 2,7	+ 1,3
3. Verletzungen und Vergiftungen	10,3	12,9	6,8	10,6	13,2	7,2	- 3,1	- 2,0	- 5,6
4. Psychische Störungen	9,7	7,7	12,3	9,4	7,6	11,8	+ 3,5	+ 1,8	+ 4,1
5. Krankheiten des Verdauungssystems	7,0	7,4	6,4	6,9	7,3	6,3	+ 1,2	+ 0,8	+ 1,0
6. Symptome	5,3	4,8	6,0	5,3	4,8	6,0	- 0,0	- 0,1	+ 0,4
7. Krankheiten des Kreislaufsystems	4,8	5,5	3,7	4,9	5,7	3,9	- 2,7	- 3,0	- 6,1
8. Infektiöse und parasitäre Krankheiten	4,5	4,5	4,5	4,3	4,3	4,3	+ 4,7	+ 4,7	+ 4,8
Insgesamt	86,2	89,3	81,8	85,6	88,8	81,2	+ 0,7	+ 0,6	+ 0,7

Krankenhausbehandlung der Versicherten

Anteil der Fälle in %

1. Krankheiten des Kreislaufsystems	13,7	15,3	12,3	13,7	15,7	12,3	- 0,1	- 2,3	+ 0,1
2. Symptome	11,2	10,7	11,6	10,5	10,2	11,0	+ 6,9	+ 5,3	+ 5,8
3. Neubildungen	10,2	11,0	9,5	10,2	11,5	9,3	- 0,1	- 4,0	+ 1,8
4. Verletzungen und Vergiftungen	8,9	9,0	8,9	9,0	9,4	8,9	- 1,3	- 4,5	+ 0,5
5. Krankheiten des Verdauungssystems	8,5	9,4	7,7	8,6	9,7	7,8	- 0,9	- 3,2	- 0,8
6. Muskel und Skeletterkrankungen	8,4	7,9	8,8	8,3	8,1	8,7	+ 1,0	- 2,4	+ 1,3
7. Psychische Störungen	7,3	8,6	6,1	7,1	8,6	5,9	+ 2,9	- 0,2	+ 3,2
8. Krankheiten des Atmungssystems	5,6	6,6	4,7	5,9	7,3	4,8	- 5,2	- 9,4	- 2,6
Insgesamt	73,8	78,5	69,6	73,3	80,4	68,6	+ 0,7	- 2,4	+ 1,4

Anteil der Tage in %

1. Psychische Störungen	18,5	18,9	18,1	17,5	18,4	16,7	+ 5,7	+ 2,7	+ 8,4
2. Krankheiten des Kreislaufsystems	13,7	15,2	12,3	14,2	15,5	12,9	- 3,5	- 1,9	- 4,7
3. Neubildungen	9,4	8,9	9,8	8,7	9,6	7,9	+ 8,0	+ 8,5	+ 8,9
4. Symptome	8,8	9,6	8,0	8,7	8,2	9,0	+ 1,1	-	+ 1,3
5. Muskel und Skeletterkrankungen	8,6	7,7	9,5	8,6	7,7	9,4	-	-	+ 1,1
6. Verletzungen und Vergiftungen	8,5	7,8	9,1	8,5	7,9	9,1	-	- 1,3	-
7. Krankheiten des Verdauungssystems	7,0	7,4	6,6	7,5	8,0	7,0	- 6,7	- 7,5	- 5,7
8. Krankheiten des Atmungssystems	4,9	5,8	4,1	5,0	6,1	4,1	- 2,0	- 4,9	-
Insgesamt	79,4	81,3	77,5	78,7	81,4	76,1	+ 0,9	- 0,1	+ 1,8

**3. Arbeitsunfähigkeitsfälle und -tage der Pflichtmitglieder (ohne Rentner) in Baden-Württemberg 2008
nach Krankheitsarten, Altersgruppen und Geschlecht**

Alter von ... bis unter ... Jahren	Fälle				Tage				Tage je Fall	
	insgesamt	darunter von Frauen	je 100		insgesamt	darunter von Frauen	je 100		Männer	Frauen
			männliche	weibliche			männliche	weibliche		
	Anzahl		Pflichtmitglieder entsprechenden Alters		Anzahl		Pflichtmitglieder entsprechenden Alters		Anzahl	

1.) Bestimmte infektiöse und parasitäre Krankheiten (ICD A00 – B99)

unter 25	57 272	25 026	22,62	21,44	225 461	102 129	86,52	87,49	3,8	4,1
25 – 45	99 398	38 320	11,14	9,25	551 963	212 467	61,93	51,30	5,6	5,5
45 – 65	57 624	27 584	6,84	7,77	465 707	216 612	56,75	60,99	8,3	7,9
65 – 75	261	90	1,84	2,29	3 165	874	24,71	22,21	13,4	9,7
75 und mehr	8	3	0,45	0,48	111	38	6,59	6,04	14,6	12,7
Zusammen	214 563	91 023	10,84	10,22	1 246 407	532 120	62,65	59,75	5,8	5,8

2.) Neubildungen (ICD C00 – D48)

unter 25	1 381	699	0,48	0,60	18 979	10 016	6,29	8,58	13,1	14,3
25 – 45	8 799	4 722	0,74	1,14	215 486	134 097	14,85	32,38	20,0	28,4
45 – 65	19 504	9 510	2,28	2,68	705 546	401 992	69,16	113,19	30,4	42,3
65 – 75	465	90	4,04	2,29	11 986	3 525	91,26	89,58	22,6	39,2
75 und mehr	52	12	3,61	1,91	543	217	29,42	34,50	8,2	18,1
Zusammen	30 201	15 033	1,33	1,69	952 540	549 847	35,32	61,74	26,5	36,6

3.) Krankheiten des Blutes und der blutbildenden Organe sowie bestimmte Störungen mit Beteiligung des Immunsystems (ICD D50 – D89)

unter 25	303	205	0,07	0,18	3 475	1 335	1,50	1,14	21,8	6,5
25 – 45	1 015	649	0,07	0,16	16 048	9 354	1,22	2,26	18,3	14,4
45 – 65	1 148	644	0,11	0,18	25 744	14 428	2,58	4,06	22,5	22,4
65 – 75	24	7	0,18	0,18	487	77	4,42	1,96	24,1	11,0
75 und mehr	11	6	0,45	0,95	180	58	11,01	9,22	24,4	9,7
Zusammen	2 501	1 511	0,09	0,17	45 934	25 252	1,81	2,84	20,9	16,7

4.) Endokrine, Ernährungs- und Stoffwechselkrankheiten (ICD E00 – E90)

unter 25	971	583	0,27	0,50	8 285	5 483	1,97	4,70	7,2	9,4
25 – 45	4 225	2 086	0,39	0,50	60 677	31 917	5,25	7,71	13,4	15,3
45 – 65	7 277	3 083	0,96	0,87	148 192	67 016	18,49	18,87	19,4	21,7
65 – 75	106	30	0,82	0,76	3 147	1 688	15,74	42,90	19,2	56,3
75 und mehr	21	12	0,81	1,91	427	197	20,76	31,32	25,6	16,4
Zusammen	12 600	5 794	0,60	0,65	220 728	106 301	10,04	11,94	16,8	18,3

5.) Psychische und Verhaltensstörungen (ICD F00 – F99)

unter 25	10 997	6 296	3,30	5,39	170 617	101 944	48,18	87,33	14,6	16,2
25 – 45	49 320	23 813	4,65	5,75	1 169 099	598 379	104,11	144,49	22,4	25,1
45 – 65	41 118	22 549	4,23	6,35	1 347 252	765 975	132,43	215,69	31,3	34,0
65 – 75	219	65	1,66	1,65	8 195	2 676	59,53	68,01	35,8	41,2
75 und mehr	13	7	0,54	1,11	417	212	18,50	33,70	34,2	30,3
Zusammen	101 667	52 730	4,29	5,92	2 695 580	1 469 186	107,57	164,97	25,1	27,9

6.) Krankheiten des Nervensystems (G00 – G99)

unter 25	9 409	5 245	2,92	4,49	43 745	24 391	13,58	20,90	4,6	4,7
25 – 45	22 858	11 895	2,00	2,87	260 863	127 418	24,34	30,77	12,2	10,7
45 – 65	20 806	11 487	2,12	3,23	420 146	217 345	46,20	61,20	21,8	18,9
65 – 75	136	24	1,21	0,61	3 488	578	31,39	14,69	26,0	24,1
75 und mehr	25	11	1,26	1,75	315	80	21,21	12,72	16,8	7,3
Zusammen	53 234	28 662	2,16	3,22	728 557	369 812	31,47	41,53	14,6	12,9

Noch: 3. Arbeitsunfähigkeitsfälle und -tage der Pflichtmitglieder (ohne Rentner) in Baden-Württemberg 2008
nach Krankheitsarten, Altersgruppen und Geschlecht

Alter von ... bis unter ... Jahren	Fälle				Tage				Tage je Fall	
	insgesamt	darunter von Frauen	je 100		insgesamt	darunter von Frauen	je 100		Männer	Frauen
			männliche	weibliche			männliche	weibliche		
	Anzahl		Pflichtmitglieder entsprechenden Alters		Anzahl		Pflichtmitglieder entsprechenden Alters		Anzahl	

7.) Krankheiten des Auges und der Augenanhangsgebilde (ICD H00 – H59)

unter 25	3 254	1 510	1,22	1,29	12 434	5 940	4,56	5,09	3,7	3,9
25 – 45	8 703	3 265	0,99	0,79	52 119	19 805	5,89	4,78	5,9	6,1
45 – 65	10 461	4 308	1,40	1,21	107 395	42 199	14,85	11,88	10,6	9,8
65 – 75	147	40	1,15	1,02	1 243	425	8,82	10,80	7,6	10,6
75 und mehr	14	8	0,54	1,27	79	51	2,53	8,11	4,7	6,4
Zusammen	22 579	9 131	1,18	1,03	173 270	68 420	9,20	7,68	7,8	7,5

8.) Krankheiten des Ohres und des Warzenfortsatzes (ICD H60 – H95)

unter 25	4 822	2 334	1,75	2,00	21 854	10 827	7,74	9,28	4,4	4,6
25 – 45	11 747	4 939	1,24	1,19	86 704	38 894	8,72	9,39	7,0	7,9
45 – 65	10 034	4 802	1,19	1,35	125 734	62 291	14,45	17,54	12,1	13,0
65 – 75	49	21	0,30	0,53	980	635	3,72	16,14	12,3	30,2
75 und mehr	2	–	0,18	–	13	–	1,17	–	6,5	–
Zusammen	26 654	12 096	1,28	1,36	235 285	112 647	10,76	12,65	8,4	9,3

9.) Krankheiten des Kreislaufsystems (ICD I00 – I99)

unter 25	6 600	3 705	2,03	3,17	35 937	18 176	12,46	15,57	6,1	4,9
25 – 45	22 492	9 691	2,34	2,34	272 284	109 976	29,61	26,56	12,7	11,3
45 – 65	43 570	17 181	6,01	4,84	993 943	313 136	155,10	88,17	25,8	18,2
65 – 75	884	180	7,59	4,57	21 544	3 988	189,36	101,35	24,9	22,2
75 und mehr	120	41	7,13	6,52	2 089	847	112,09	134,66	15,7	20,7
Zusammen	73 666	30 798	3,76	3,46	1 325 797	446 123	77,16	50,09	20,5	14,5

10.) Krankheiten des Atmungssystems (ICD J00 – J99)

unter 25	152 575	70 105	57,86	60,06	671 736	315 026	250,25	269,88	4,3	4,5
25 – 45	324 572	133 741	34,81	32,29	1 934 281	796 225	207,60	192,26	6,0	6,0
45 – 65	213 351	103 894	24,94	29,25	1 771 626	829 811	214,56	233,66	8,6	8,0
65 – 75	879	266	6,61	6,76	10 629	3 110	81,10	79,03	12,3	11,7
75 und mehr	41	11	2,71	1,75	525	130	35,65	20,67	13,2	11,8
Zusammen	691 418	308 017	33,63	34,59	4 388 797	1 944 302	214,42	218,32	6,4	6,3

11.) Krankheiten des Verdauungssystems (ICD K00 – K93)

unter 25	75 069	34 550	28,43	29,60	302 045	142 968	111,60	122,48	3,9	4,1
25 – 45	137 390	51 636	15,64	12,47	777 688	275 693	91,57	66,57	5,9	5,3
45 – 65	106 917	47 361	13,57	13,34	851 665	336 971	117,26	94,89	8,6	7,1
65 – 75	590	163	4,61	4,14	10 653	2 244	90,70	57,03	19,7	13,8
75 und mehr	47	12	3,16	1,91	552	152	36,10	24,17	11,4	12,7
Zusammen	320 013	133 722	16,34	15,02	1 942 603	758 028	103,91	85,12	6,4	5,7

12.) Krankheiten der Haut und der Unterhaut (ICD L00 – L99)

unter 25	7 426	2 558	3,42	2,19	66 382	19 707	32,75	16,88	9,6	7,7
25 – 45	16 559	5 206	2,07	1,26	178 436	51 827	23,10	12,51	11,2	10,0
45 – 65	13 392	5 286	1,85	1,49	181 752	68 345	25,84	19,24	14,0	12,9
65 – 75	79	23	0,60	0,58	1 696	339	14,64	8,61	24,2	14,7
75 und mehr	6	3	0,27	0,48	83	53	2,71	8,43	10,0	17,7
Zusammen	37 462	13 076	2,14	1,47	428 349	140 271	25,27	15,75	11,8	10,7

Noch: 3. Arbeitsunfähigkeitsfälle und -tage der Pflichtmitglieder (ohne Rentner) in Baden-Württemberg 2008
nach Krankheitsarten, Altersgruppen und Geschlecht

Alter von ... bis unter ... Jahren	Fälle				Tage				Tage je Fall	
	insgesamt	darunter von Frauen	je 100		insgesamt	darunter von Frauen	je 100		Männer	Frauen
			männliche	weibliche			männliche	weibliche		
	Anzahl		Pflichtmitglieder entsprechenden Alters		Anzahl		Pflichtmitglieder entsprechenden Alters		Anzahl	

13.) Krankheiten des Muskel-Skelett-Systems und des Bindegewebes (ICD M00 – M99)

unter 25	44 577	15 644	20,30	13,40	346 777	127 608	153,76	109,32	7,6	8,2
25 – 45	190 120	57 439	24,20	13,87	2 572 105	831 506	317,52	200,78	13,1	14,5
45 – 65	231 780	91 220	32,02	25,69	5 088 261	2 099 632	680,87	591,22	21,3	23,0
65 – 75	1 581	407	12,66	10,34	57 530	12 122	489,79	308,06	38,7	29,8
75 und mehr	62	23	3,52	3,66	1 102	502	54,15	79,81	15,4	21,8
Zusammen	468 120	164 733	26,61	18,50	8 065 775	3 071 370	438,09	344,88	16,5	18,6

14.) Krankheiten des Urogenitalsystems (ICD N00 – N99)

unter 25	10 946	9 383	1,10	8,04	49 791	39 381	7,30	33,74	6,7	4,2
25 – 45	23 105	16 549	1,20	4,00	208 147	143 390	11,81	34,62	9,9	8,7
45 – 65	21 142	13 319	1,78	3,75	306 404	193 098	25,81	54,37	14,5	14,5
65 – 75	206	46	1,73	1,17	2 466	843	17,51	21,42	10,1	18,3
75 und mehr	23	4	1,71	0,64	197	51	13,18	8,11	7,7	12,8
Zusammen	55 422	39 301	1,41	4,41	567 005	376 763	16,69	42,31	11,8	9,6

15.) Schwangerschaft, Geburt und Wochenbett (ICD O00 – O99)

unter 25	3 543	3 543	–	3,04	37 830	37 830	–	32,41	–	10,7
25 – 45	13 849	13 849	–	3,34	170 764	170 764	–	41,23	–	12,3
45 – 65	136	136	–	0,04	1 610	1 610	–	0,45	–	11,8
65 – 75	–	–	–	–	–	–	–	–	–	–
75 und mehr	–	–	–	–	–	–	–	–	–	–
Zusammen	17 528	17 528	–	1,97	210 204	210 204	–	23,60	–	12,0

16.) Bestimmte Zustände, die ihren Ursprung in der Perinatalperiode haben (ICD P00 – P96)

unter 25	15	9	0,00	0,01	210	123	0,06	0,11	14,5	13,7
25 – 45	50	40	0,00	0,01	1 173	1 114	0,01	0,27	5,9	27,9
45 – 65	15	4	0,00	0,00	833	12	0,19	0,00	74,6	3,0
65 – 75	–	–	–	–	–	–	–	–	–	–
75 und mehr	–	–	–	–	–	–	–	–	–	–
Zusammen	80	53	0,00	0,01	2 216	1 249	0,08	0,14	35,8	23,6

17.) Angeborene Fehlbildungen, Deformitäten und Chromosomenanomalien (ICD Q00 – Q99)

unter 25	632	332	0,21	0,28	8 084	3 828	2,99	3,28	14,2	11,5
25 – 45	1 365	605	0,14	0,15	27 144	11 319	2,89	2,73	20,8	18,7
45 – 65	1 127	524	0,14	0,15	25 827	14 708	2,53	4,14	18,4	28,1
65 – 75	11	5	0,06	0,13	614	84	5,72	2,13	88,3	16,8
75 und mehr	2	–	0,18	–	11	–	0,99	–	5,5	–
Zusammen	3 137	1 466	0,15	0,16	61 680	29 939	2,78	3,36	19,0	20,4

Noch: 3. Arbeitsunfähigkeitsfälle und -tage der Pflichtmitglieder (ohne Rentner) in Baden-Württemberg 2008
nach Krankheitsarten, Altersgruppen und Geschlecht

Alter von ... bis unter ... Jahren	Fälle				Tage				Tage je Fall	
	insgesamt	darunter von Frauen	je 100		insgesamt	darunter von Frauen	je 100		Männer	Frauen
			männliche	weibliche			männliche	weibliche		
	Anzahl		Pflichtmitglieder entsprechenden Alters		Anzahl		Pflichtmitglieder entsprechenden Alters		Anzahl	

18.) Symptome und abnorme klinische und Laborbefunde, die anderorts nicht klassifiziert sind (ICD R00 – R99)

unter 25	35 145	18 321	11,80	15,70	148 339	81 231	47,08	69,59	4,0	4,4
25 – 45	65 845	31 539	6,26	7,62	535 882	262 881	49,80	63,48	8,0	8,3
45 – 65	55 139	27 046	6,40	7,62	781 727	369 174	93,99	103,95	14,7	13,6
65 – 75	529	136	4,24	3,46	11 818	2 911	96,07	73,98	22,7	21,4
75 und mehr	88	29	5,32	4,61	880	319	50,63	50,72	9,5	11,0
Zusammen	156 746	77 071	6,99	8,65	1 478 646	716 516	66,85	80,46	9,6	9,3

19.) Verletzungen, Vergiftungen und bestimmte andere Folgen äußerer Ursachen (ICD S00 – T99)

unter 25	42 677	10 307	22,71	8,83	447 190	93 238	248,32	79,88	10,9	9,0
25 – 45	74 445	18 751	10,16	4,53	1 202 522	270 149	170,08	65,23	16,7	14,4
45 – 65	50 412	18 928	7,17	5,33	1 202 813	443 051	173,09	124,76	24,1	23,4
65 – 75	440	130	3,34	3,30	14 951	4 495	112,78	114,23	33,7	34,6
75 und mehr	55	27	2,53	4,29	1 016	565	40,70	89,83	16,1	20,9
Zusammen	168 029	48 143	10,52	5,41	2 868 492	811 498	180,43	91,12	17,2	16,9

20.) Äußere Ursachen von Morbidität und Mortalität (ICD V01 – Y94)

unter 25	16	9	0,00	0,01	186	83	0,07	0,07	14,7	9,2
25 – 45	41	14	0,00	0,00	702	140	0,10	0,03	20,8	10,0
45 – 65	16	7	0,00	0,00	488	364	0,03	0,10	13,8	52,0
65 – 75	–	–	–	–	–	–	–	–	–	–
75 und mehr	–	–	–	–	–	–	–	–	–	–
Zusammen	73	30	0,00	0,00	1 376	587	0,07	0,07	18,3	19,6

21.) Faktoren, die den Gesundheitszustand beeinflussen und zur Inanspruchnahme des Gesundheitswesens führen (ICD Z00 – Z99)

unter 25	2 256	1 512	0,52	1,30	24 684	16 804	5,53	14,40	10,6	11,1
25 – 45	8 557	5 660	0,53	1,37	117 010	76 753	7,34	18,53	13,9	13,6
45 – 65	7 044	3 742	0,75	1,05	123 798	66 013	13,16	18,59	17,5	17,6
65 – 75	65	23	0,45	0,58	1 106	217	9,59	5,51	21,2	9,4
75 und mehr	12	6	0,54	0,95	131	63	6,14	10,02	11,3	10,5
Zusammen	17 934	10 943	0,61	1,23	266 729	159 850	9,37	17,95	15,3	14,6

22.) Schlüsselnummern für besondere Zwecke (ICD U00 – U99)

unter 25	5	4	0,00	0,00	25	20	0,00	0,02	5,0	5,0
25 – 45	47	19	0,01	0,00	1 134	660	0,09	0,16	16,9	34,7
45 – 65	42	13	0,01	0,00	1 560	184	0,31	0,05	47,4	14,2
65 – 75	1	–	0,01	–	87	–	0,94	–	87,0	–
75 und mehr	1	1	–	0,16	22	22	–	3,50	–	22,0
Zusammen	96	37	0,01	0,00	2 828	886	0,17	0,10	32,9	23,9

Insgesamt (ICD A00 – Z99)

unter 25	469 891	211 880	181,01	181,52	2 644 066	1 158 088	1 042,50	992,13	5,8	5,5
25 – 45	1 084 502	434 428	118,59	104,90	10 412 231	4 174 728	1 137,84	1 008,05	9,6	9,6
45 – 65	912 055	412 628	113,78	116,19	14 678 023	6 523 967	1 857,65	1 837,05	16,3	15,8
65 – 75	6 672	1 746	53,13	44,37	165 785	40 831	1 347,79	1 037,64	25,4	23,4
75 und mehr	603	216	34,93	34,34	8 693	3 557	463,54	565,50	13,3	16,5
Zusammen	2 473 723	1 060 898	123,93	119,13	27 908 798	11 901 171	1 404,11	1 336,36	11,3	11,2

4. Krankenhausbehandlungsfälle und -tage der Versicherten in Baden-Württemberg 2008 nach Krankheitsarten, Altersgruppen und Geschlecht

Alter von ... bis unter ... Jahren	Fälle				Tage				Tage je Fall	
	insgesamt	darunter von Frauen	je 100		insgesamt	darunter von Frauen	je 100		Männer	Frauen
			männliche	weibliche			männliche	weibliche		
	Anzahl		Versicherte entsprechenden Alters		Anzahl		Versicherte entsprechenden Alters		Anzahl	

1.) Bestimmte infektiöse und parasitäre Krankheiten (ICD A00 – B99)

unter 15	6 399	2 997	0,95	0,88	24 545	11 920	3,52	3,50	3,7	4,0
15 – 25	1 492	832	0,22	0,29	6 755	3 681	1,02	1,27	4,7	4,4
25 – 45	2 838	1 237	0,26	0,20	18 565	7 323	1,82	1,18	7,0	5,9
45 – 65	3 992	1 733	0,37	0,28	37 176	15 128	3,63	2,41	9,8	8,7
65 – 75	3 568	1 661	0,68	0,52	40 523	18 100	8,01	5,63	11,8	10,9
75 und mehr	5 935	3 762	1,28	1,18	67 114	41 558	15,04	13,05	11,8	11,0
Zusammen	24 224	12 222	0,51	0,49	194 678	97 710	4,15	3,89	8,1	8,0

2.) Neubildungen (ICD C00 – D48)

unter 15	2 430	1 252	0,33	0,37	12 483	6 202	1,75	1,82	5,3	5,0
15 – 25	1 849	952	0,30	0,33	9 487	4 675	1,59	1,61	5,4	4,9
25 – 45	9 220	6 169	0,49	1,00	56 192	35 782	3,30	5,79	6,7	5,8
45 – 65	33 725	17 293	2,70	2,76	243 015	119 405	20,34	19,06	7,5	6,9
65 – 75	34 918	14 288	7,37	4,45	276 836	110 172	59,56	34,29	8,1	7,7
75 und mehr	23 968	11 941	7,08	3,75	205 517	107 422	57,72	33,73	8,2	9,0
Zusammen	106 110	51 895	2,32	2,06	803 530	383 658	17,96	15,26	7,7	7,4

3.) Krankheiten des Blutes und der blutbildenden Organe sowie bestimmte Störungen mit Beteiligung des Immunsystems (ICD D50 – D89)

unter 15	1 267	551	0,20	0,16	7 036	2 921	1,15	0,86	5,7	5,3
15 – 25	460	237	0,07	0,08	4 555	2 704	0,61	0,93	8,3	11,4
25 – 45	688	407	0,05	0,07	5 048	2 609	0,39	0,42	8,7	6,4
45 – 65	1 537	776	0,13	0,12	12 477	6 315	1,01	1,01	8,1	8,1
65 – 75	2 369	1 097	0,45	0,34	20 285	10 149	3,62	3,16	8,0	9,3
75 und mehr	4 055	2 572	0,87	0,81	38 526	24 641	8,17	7,74	9,4	9,6
Zusammen	10 376	5 640	0,20	0,22	87 927	49 339	1,65	1,96	8,1	8,7

4.) Endokrine, Ernährungs- und Stoffwechselkrankheiten (ICD E00 – E90)

unter 15	1 613	797	0,23	0,23	9 900	4 868	1,40	1,43	6,2	6,1
15 – 25	1 087	633	0,15	0,22	7 756	4 449	1,09	1,53	7,3	7,0
25 – 45	3 228	1 976	0,20	0,32	21 673	11 931	1,57	1,93	7,8	6,0
45 – 65	7 686	4 105	0,59	0,66	67 111	31 469	5,87	5,02	10,0	7,7
65 – 75	6 354	3 283	1,10	1,02	65 212	29 365	12,81	9,14	11,7	8,9
75 und mehr	9 602	6 524	1,81	2,05	102 682	66 706	21,17	20,94	11,7	10,2
Zusammen	29 570	17 318	0,52	0,69	274 334	148 788	5,37	5,92	10,2	8,6

5.) Psychische und Verhaltensstörungen (ICD F00 – F99)

unter 15	2 510	979	0,43	0,29	73 829	26 292	13,24	7,73	31,0	26,9
15 – 25	9 375	4 514	1,61	1,56	186 668	102 535	27,81	35,35	17,3	22,7
25 – 45	26 835	10 343	2,67	1,67	589 719	279 099	50,20	45,16	18,8	27,0
45 – 65	24 759	10 106	2,41	1,61	570 707	286 244	46,82	45,68	19,4	28,3
65 – 75	5 692	2 937	0,98	0,91	141 543	84 300	20,46	26,24	20,8	28,7
75 und mehr	6 230	4 149	1,22	1,30	129 964	91 197	22,81	28,63	18,6	22,0
Zusammen	75 401	33 028	1,81	1,31	1 692 430	869 667	35,19	34,58	19,4	26,3

Noch: 4. Krankenhausbehandlungsfälle und -tage der Versicherten in Baden-Württemberg 2008 nach Krankheitsarten, Altersgruppen und Geschlecht

Alter von ... bis unter ... Jahren	Fälle				Tage				Tage je Fall	
	insgesamt	darunter von Frauen	je 100		insgesamt	darunter von Frauen	je 100		Männer	Frauen
			männliche	weibliche			männliche	weibliche		
	Anzahl		Versicherte entsprechenden Alters		Anzahl		Versicherte entsprechenden Alters		Anzahl	

6.) Krankheiten des Nervensystems (G00 – G99)

unter 15	2 325	1 006	0,37	0,30	16 511	6 915	2,67	2,03	7,3	6,9
15 – 25	1 987	1 070	0,30	0,37	12 103	5 970	2,03	2,06	6,7	5,6
25 – 45	5 278	2 541	0,44	0,41	36 289	18 643	2,85	3,02	6,4	7,3
45 – 65	8 396	3 593	0,79	0,57	63 422	27 988	5,83	4,47	7,4	7,8
65 – 75	6 126	2 661	1,24	0,83	53 462	24 280	10,43	7,56	8,4	9,1
75 und mehr	7 420	4 373	1,79	1,37	70 553	41 652	17,00	13,08	9,5	9,5
Zusammen	31 532	15 244	0,70	0,61	252 340	125 448	5,43	4,99	7,8	8,2

7.) Krankheiten des Auges und der Augenanhangsgebilde (ICD H00 – H59)

unter 15	613	294	0,09	0,09	1 725	756	0,27	0,22	3,0	2,6
15 – 25	323	162	0,05	0,06	1 427	654	0,26	0,23	4,8	4,0
25 – 45	978	472	0,08	0,08	4 808	2 202	0,42	0,36	5,2	4,7
45 – 65	3 097	1 468	0,27	0,23	15 635	6 786	1,46	1,08	5,4	4,6
65 – 75	4 613	2 443	0,78	0,76	22 525	11 843	3,82	3,69	4,9	4,8
75 und mehr	5 993	3 821	1,28	1,20	28 184	17 600	6,23	5,53	4,9	4,6
Zusammen	15 617	8 660	0,30	0,34	74 304	39 841	1,47	1,58	5,0	4,6

8.) Krankheiten des Ohres und des Warzenfortsatzes (ICD H60 – H95)

unter 15	940	428	0,14	0,13	3 614	1 691	0,54	0,50	3,8	4,0
15 – 25	441	224	0,07	0,08	2 045	950	0,36	0,33	5,0	4,2
25 – 45	1 414	697	0,12	0,11	6 692	3 260	0,55	0,53	4,8	4,7
45 – 65	2 235	1 136	0,18	0,18	11 652	6 219	0,89	0,99	4,9	5,5
65 – 75	1 249	691	0,20	0,22	7 307	4 314	1,07	1,34	5,4	6,2
75 und mehr	1 035	681	0,21	0,21	7 351	4 903	1,44	1,54	6,9	7,2
Zusammen	7 314	3 857	0,15	0,15	38 661	21 337	0,74	0,85	5,0	5,5

9.) Krankheiten des Kreislaufsystems (ICD I00 – I99)

unter 15	660	309	0,10	0,09	3 586	1 755	0,51	0,52	5,2	5,7
15 – 25	1 013	480	0,18	0,17	5 160	2 471	0,89	0,85	5,0	5,1
25 – 45	6 777	2 795	0,64	0,45	40 182	16 316	3,86	2,64	6,0	5,8
45 – 65	33 702	12 204	3,54	1,95	244 442	82 018	26,73	13,09	7,6	6,7
65 – 75	42 630	17 289	9,06	5,38	370 489	140 986	82,02	43,89	9,1	8,2
75 und mehr	57 516	33 959	13,86	10,66	587 872	346 534	142,00	108,80	10,2	10,2
Zusammen	142 298	67 036	3,22	2,67	1 251 731	590 080	28,30	23,46	8,8	8,8

10.) Krankheiten des Atmungssystems (ICD J00 – J99)

unter 15	11 610	4 918	1,86	1,45	51 406	22 266	8,11	6,54	4,4	4,5
15 – 25	5 138	2 857	0,75	0,98	26 304	14 666	3,85	5,06	5,1	5,1
25 – 45	8 615	3 900	0,76	0,63	47 826	21 490	4,26	3,48	5,6	5,5
45 – 65	10 951	4 305	1,09	0,69	88 729	35 454	8,77	5,66	8,0	8,2
65 – 75	8 694	3 065	2,01	0,95	92 200	32 347	21,39	10,07	10,6	10,6
75 und mehr	13 264	6 562	3,94	2,06	144 654	71 070	43,30	22,31	11,0	10,8
Zusammen	58 272	25 607	1,40	1,02	451 119	197 293	10,86	7,85	7,8	7,7

Noch: 4. Krankenhausbehandlungsfälle und -tage der Versicherten in Baden-Württemberg 2008 nach Krankheitsarten, Altersgruppen und Geschlecht

Alter von ... bis unter ... Jahren	Fälle				Tage				Tage je Fall	
	insgesamt	darunter von Frauen	je 100		insgesamt	darunter von Frauen	je 100		Männer	Frauen
			männliche	weibliche			männliche	weibliche		
	Anzahl		Versicherte entsprechenden Alters		Anzahl		Versicherte entsprechenden Alters		Anzahl	
11.) Krankheiten des Verdauungssystems (ICD K00 - K93)										
unter 15	4 651	2 006	0,74	0,59	18 531	7 844	2,98	2,30	4,0	26,2
15 – 25	6 089	3 473	0,86	1,20	26 248	14 644	3,84	5,05	4,4	4,2
25 – 45	14 274	6 487	1,26	1,05	75 129	33 729	6,69	5,46	5,3	5,2
45 – 65	23 640	9 694	2,30	1,55	167 107	70 685	15,87	11,28	6,9	7,3
65 – 75	18 068	7 821	3,66	2,43	152 490	70 207	29,41	21,85	8,0	9,0
75 und mehr	21 681	12 591	5,35	3,95	198 872	120 295	46,23	37,77	8,6	9,6
Zusammen	88 403	42 072	1,98	1,67	638 377	317 404	13,73	12,62	6,9	7,5
12.) Krankheiten der Haut und der Unterhaut (ICD L00 - L99)										
unter 15	1 219	537	0,19	0,16	5 993	2 577	0,95	0,76	5,0	4,8
15 – 25	1 881	733	0,38	0,25	8 359	3 464	1,62	1,19	4,3	4,7
25 – 45	4 001	1 423	0,42	0,23	22 650	8 236	2,33	1,33	5,6	5,8
45 – 65	4 730	1 852	0,47	0,30	39 128	15 778	3,84	2,52	8,1	8,5
65 – 75	2 601	1 198	0,50	0,37	32 124	15 256	6,03	4,75	12,0	12,7
75 und mehr	2 931	1 814	0,66	0,57	39 547	25 899	8,03	8,13	12,2	14,3
Zusammen	17 363	7 557	0,42	0,30	147 801	71 210	3,28	2,83	7,8	9,4
13.) Krankheiten des Muskel-Skelett-Systems und des Bindegewebes (ICD M00 - M99)										
unter 15	1 509	773	0,20	0,23	9 527	4 617	1,37	1,36	6,7	6,0
15 – 25	2 916	1 388	0,51	0,48	15 901	8 003	2,61	2,76	5,2	5,8
25 – 45	11 357	4 881	1,05	0,79	72 700	31 654	6,63	5,12	6,3	6,5
45 – 65	30 215	15 065	2,49	2,40	244 049	123 785	19,79	19,75	7,9	8,2
65 – 75	22 652	13 430	3,30	4,18	231 410	138 791	33,10	43,20	10,0	10,3
75 und mehr	18 236	12 509	3,37	3,93	216 042	148 839	39,54	46,73	11,7	11,9
Zusammen	86 885	48 046	1,66	1,91	789 629	455 689	14,28	18,12	8,6	9,5
14.) Krankheiten des Urogenitalsystems (ICD N00 - N99)										
unter 15	2 038	839	0,33	0,25	8 694	4 258	1,24	1,25	3,7	5,1
15 – 25	2 871	2 082	0,26	0,72	11 542	8 066	1,15	2,78	4,4	3,9
25 – 45	9 986	6 689	0,53	1,08	46 346	29 596	2,71	4,79	5,1	4,4
45 – 65	13 630	7 922	0,94	1,26	81 182	45 666	5,85	7,29	6,2	5,8
65 – 75	10 522	4 742	2,07	1,48	85 496	35 545	17,85	11,06	8,6	7,5
75 und mehr	10 487	5 365	3,01	1,68	93 994	47 746	27,21	14,99	9,0	8,9
Zusammen	49 534	27 639	0,94	1,10	327 254	170 877	6,69	6,79	7,1	6,2
15.) Schwangerschaft, Geburt und Wochenbett (ICD O00 - O99)										
unter 15	6	6	–	0,00	27	27	–	0,01	–	4,5
15 – 25	10 752	10 752	–	3,71	46 928	46 928	–	16,18	–	4,4
25 – 45	40 896	40 896	–	6,62	191 055	191 055	–	30,92	–	4,7
45 – 65	151	151	–	0,02	914	914	–	0,15	–	6,1
65 – 75	1	1	–	0,00	14	14	–	0,00	–	14,0
75 und mehr	1	1	–	0,00	7	7	–	0,00	–	7,0
Zusammen	51 807	51 807	–	2,06	238 945	238 945	–	9,50	–	4,6
16.) Bestimmte Zustände, die ihren Ursprung in der Perinatalperiode haben (ICD P00 - P96)										
unter 15	4 356	1 940	0,67	0,57	62 990	28 623	9,57	8,41	14,2	14,8
15 – 25	32	26	0,00	0,01	184	111	0,02	0,04	12,2	4,3
25 – 45	144	139	0,00	0,02	889	847	0,01	0,14	8,4	6,1
45 – 65	4	2	0,00	0,00	42	28	0,00	0,00	7,0	14,0
65 – 75	4	–	0,00	–	17	–	0,01	–	4,3	–
75 und mehr	5	1	0,00	0,00	61	5	0,03	0,00	14,0	5,0
Zusammen	4 545	2 108	0,10	0,08	64 183	29 614	1,48	1,18	14,2	14,0

Noch: 4. Krankenhausbehandlungsfälle und -tage der Versicherten in Baden-Württemberg 2008 nach Krankheitsarten, Altersgruppen und Geschlecht

Alter von ... bis unter ... Jahren	Fälle				Tage				Tage je Fall	
	insgesamt	darunter von Frauen	je 100		insgesamt	darunter von Frauen	je 100		Männer	Frauen
			männliche	weibliche			männliche	weibliche		
	Anzahl		Versicherte entsprechenden Alters		Anzahl		Versicherte entsprechenden Alters		Anzahl	
17.) Angeborene Fehlbildungen, Deformitäten und Chromosomenanomalien (ICD Q00 – Q99)										
unter 15	3 459	1 336	0,59	0,39	21 636	8 749	3,59	2,57	6,1	6,5
15 – 25	781	426	0,12	0,15	4 306	2 338	0,65	0,81	5,5	5,5
25 – 45	735	391	0,06	0,06	4 365	2 308	0,33	0,37	6,0	5,9
45 – 65	544	267	0,05	0,04	3 262	1 738	0,25	0,28	5,5	6,5
65 – 75	228	133	0,03	0,04	1 534	899	0,23	0,28	6,7	6,8
75 und mehr	108	69	0,02	0,02	895	654	0,14	0,21	6,2	9,5
Zusammen	5 855	2 622	0,14	0,10	35 998	16 686	0,83	0,66	6,0	6,4
18.) Symptome und abnorme klinische und Laborbefunde, die anderorts nicht klassifiziert sind (ICD R00 – R99)										
unter 15	7 679	3 798	1,08	1,12	25 848	12 897	3,61	3,79	3,3	3,4
15 – 25	6 887	4 564	0,77	1,57	22 352	14 707	2,53	5,07	3,3	3,2
25 – 45	13 059	7 254	0,94	1,17	59 542	32 435	4,38	5,25	4,7	4,5
45 – 65	23 670	11 222	2,05	1,79	164 417	76 102	14,54	12,15	7,1	6,8
65 – 75	23 832	11 293	4,48	3,52	206 758	96 601	39,37	30,07	8,8	8,6
75 und mehr	40 526	25 098	9,08	7,88	377 650	235 465	83,66	73,93	9,2	9,4
Zusammen	115 653	63 229	2,24	2,51	856 567	468 207	16,61	18,62	7,4	7,4
19.) Verletzungen, Vergiftungen und bestimmte andere Folgen äußerer Ursachen (ICD S00 – T99)										
unter 15	9 784	4 118	1,58	1,21	28 788	11 984	4,68	3,52	3,0	2,9
15 – 25	8 959	2 938	1,99	1,01	36 772	10 811	8,58	3,73	4,3	3,7
25 – 45	12 786	4 287	1,37	0,69	77 994	24 671	8,62	3,99	6,3	5,8
45 – 65	17 274	7 338	1,64	1,17	143 501	58 559	13,98	9,35	8,5	8,0
65 – 75	15 227	8 350	2,46	2,60	159 369	84 434	26,78	26,28	10,9	10,1
75 und mehr	28 698	21 433	4,27	6,73	328 496	245 077	49,08	76,94	11,5	11,4
Zusammen	92 728	48 464	1,89	1,93	774 920	435 536	14,52	17,32	7,7	9,0
20.) Äußere Ursachen von Morbidität und Mortalität (ICD V01 – Y94)										
unter 15	–	–	–	–	–	–	–	–	–	–
15 – 25	1	–	0,00	–	1	–	0,00	–	1,0	–
25 – 45	4	1	0,00	0,00	107	2	0,02	0,00	35,0	2,0
45 – 65	1	–	0,00	–	2	–	0,00	–	2,0	–
65 – 75	–	–	–	–	–	–	–	–	–	–
75 und mehr	–	–	–	–	–	–	–	–	–	–
Zusammen	6	1	0,00	0,00	110	2	0,00	0,00	21,6	2,0
21.) Faktoren, die den Gesundheitszustand beeinflussen und zur Inanspruchnahme des Gesundheitswesens führen (ICD Z00 – Z99)										
unter 15	4 972	2 173	0,78	0,64	36 711	16 294	5,69	4,79	7,3	7,5
15 – 25	1 165	696	0,16	0,24	3 757	2 024	0,57	0,70	3,7	2,9
25 – 45	3 558	2 198	0,22	0,36	15 211	8 122	1,15	1,31	5,2	3,7
45 – 65	5 054	2 474	0,42	0,39	28 179	10 993	2,83	1,75	6,7	4,4
65 – 75	4 567	1 591	1,06	0,50	32 858	12 506	7,27	3,89	6,8	7,9
75 und mehr	4 420	2 274	1,26	0,71	40 595	21 400	11,29	6,72	8,9	9,4
Zusammen	23 736	11 406	0,53	0,45	157 311	71 339	3,68	2,84	7,0	6,3
Insgesamt (ICD A00 – Z99)										
unter 15	70 040	31 057	10,85	9,13	423 380	183 456	66,81	53,91	6,2	5,9
15 – 25	65 499	39 039	8,75	13,46	438 610	253 851	61,07	87,51	7,0	6,5
25 – 45	176 671	105 183	11,55	17,02	1 392 982	761 310	102,08	123,19	8,8	7,2
45 – 65	248 993	112 706	22,43	17,99	2 226 149	1 021 274	198,31	162,98	8,8	9,1
65 – 75	213 915	97 974	41,44	30,50	1 992 452	920 109	383,24	286,41	9,2	9,4
75 und mehr	262 111	159 499	60,37	50,08	2 678 576	1 658 670	600,09	520,75	9,9	10,4
Zusammen	1 037 229	545 458	21,04	21,69	9 152 149	4 798 670	186,22	190,82	8,9	8,8

5. Arbeitsunfähigkeitsfälle und -tage der Pflichtmitglieder (ohne Rentner) in Baden-Württemberg 2008 nach Dauer

Dauer in Kalendertagen	Pflichtmitglieder				Dauer in Kalendertagen	Pflichtmitglieder			
	Fälle		Tage			Fälle		Tage	
	Anzahl	in % der gesamten Fälle	Anzahl	in % der gesamten Tage		Anzahl	in % der gesamten Fälle	Anzahl	in % der gesamten Tage
1	285 965		285 965		29	6 498		188 442	
2	294 032		588 064		30	6 151		184 530	
3	332 191		996 573		31	6 329		196 199	
4	254 191		1 016 764		32	5 935		189 920	
5	345 152		1 725 760		33	7 885		260 205	
6	106 621		639 726		34	3 601		122 434	
7	71 998		503 986		35	3 379		118 265	
1 – 7	1 690 150	68,32	5 756 838	20,63	1 – 35	2 351 185	95,05	15 407 171	55,21
8	81 825		654 600		36	3 616		130 176	
9	73 818		664 362		37	3 821		141 377	
10	71 328		713 280		38	4 060		154 280	
11	57 564		633 204		39	3 975		155 025	
12	81 330		975 960		40	5 895		235 800	
13	26 957		350 441		41	2 923		119 843	
14	21 741		304 374		42	4 410		185 220	
1 – 14	2 104 713	85,08	10 053 059	36,02	1 – 42	2 379 885	96,21	16 528 892	59,22
15	27 287		409 305		43	2 362		101 566	
16	23 020		368 320		44	1 910		84 040	
17	22 115		375 955		45	1 952		87 840	
18	19 565		352 170		46	1 953		89 838	
19	26 899		511 081		47	2 288		107 536	
20	10 583		211 660		48	1 436		68 928	
21	9 298		195 258		49	1 632		79 968	
1 – 21	2 243 480	90,69	12 476 808	44,71	1 – 49	2 393 418	96,75	17 148 608	61,45
22	12 749		280 478		50	1 261		63 050	
23	10 175		234 025		51	1 236		63 036	
24	10 429		250 296		52	1 421		73 892	
25	9 954		248 850		53	1 384		73 352	
26	13 473		350 298		54	1 799		97 146	
27	5 695		153 765		55	1 069		58 795	
28	5 452		152 656		56	1 452		81 312	
1 – 28	2 311 407	93,44	14 147 176	50,69	1 – 56	2 403 040	97,14	17 659 191	63,27

Zusammenfassung

1 – 56	2 403 040	97,14	17 659 191	63,27	8 Wochen
1 – 112	2 441 237	98,69	20 673 816	74,08	16 Wochen
1 – 140	2 449 671	99,03	21 731 963	77,87	20 Wochen
1 – 168	2 455 228	99,25	22 585 140	80,92	24 Wochen
1 – 196	2 459 225	99,41	23 311 894	83,53	28 Wochen
1 – 224	2 462 216	99,53	23 938 789	85,78	32 Wochen
1 – 252	2 464 442	99,62	24 468 592	87,67	36 Wochen
1 – 280	2 466 200	99,70	24 936 009	89,35	40 Wochen
1 – 308	2 467 585	99,75	25 343 917	90,81	44 Wochen
1 – 336	2 468 661	99,80	25 690 529	92,05	48 Wochen
1 – 364	2 469 645	99,84	26 034 941	93,29	52 Wochen
1 – 420	2 471 161	99,90	26 626 083	95,40	60 Wochen
1 – 476	2 472 107	99,93	27 049 171	96,92	68 Wochen
	2 473 723	100	27 908 798	100	Insgesamt

6. Krankenhausbehandlungsfälle und -tage der Versicherten in Baden-Württemberg 2008 nach Dauer

Dauer in Kalendertagen	Versicherte				Dauer in Kalendertagen	Versicherte			
	Fälle		Tage			Fälle		Tage	
	Anzahl	in % der gesamten Fälle	Anzahl	in % der gesamten Tage		Anzahl	in % der gesamten Fälle	Anzahl	in % der gesamten Tage
1	163 985		163 985		29	3 164		91 756	
2	112 562		225 124		30	2 651		79 530	
3	102 320		306 960		31	2 231		69 161	
4	90 050		360 200		32	2 042		65 344	
5	75 252		376 260		33	1 793		59 169	
6	63 518		381 108		34	1 808		61 472	
7	57 709		403 963		35	2 085		72 975	
1 - 7	665 396	64,15	2 217 600	24,23	1 - 35	1 002 912	96,69	7 031 368	76,83
8	49 039		392 312		36	1 751		63 036	
9	38 905		350 145		37	1 406		52 022	
10	31 300		313 000		38	1 286		48 868	
11	28 116		309 276		39	1 216		47 424	
12	23 934		287 208		40	1 079		43 160	
13	22 022		286 286		41	1 197		49 077	
14	22 090		309 260		42	1 650		69 300	
1 - 14	880 802	84,92	4 465 087	48,79	1 - 42	1 012 497	97,62	7 404 255	80,90
15	18 395		275 925		43	1 232		52 976	
16	13 889		222 224		44	956		42 064	
17	10 811		183 787		45	811		36 495	
18	9 279		167 022		46	828		38 088	
19	7 894		149 986		47	672		31 584	
20	7 825		156 500		48	721		34 608	
21	8 239		173 019		49	900		44 100	
1 - 21	957 134	92,28	5 793 550	63,30	1 - 49	1 018 617	98,21	7 684 170	83,96
22	6 298		138 556		50	855		42 750	
23	4 952		113 896		51	612		31 212	
24	4 341		104 184		52	579		30 108	
25	3 850		96 250		53	544		28 832	
26	3 391		88 166		54	508		27 432	
27	3 457		93 339		55	524		28 820	
28	3 715		104 020		56	782		43 792	
1 - 28	987 138	95,17	6 531 961	71,37	1 - 56	1 023 021	98,63	7 917 116	86,51

Zusammenfassung

1 - 56	1 023 021	98,63	7 917 116	86,51	8 Wochen
1 - 112	1 035 283	99,81	8 840 816	96,60	16 Wochen
1 - 140	1 036 303	99,91	8 967 453	97,98	20 Wochen
1 - 168	1 036 731	99,95	9 032 628	98,69	24 Wochen
1 - 196	1 036 934	99,97	9 069 177	99,09	28 Wochen
1 - 224	1 037 056	99,98	9 094 562	99,37	32 Wochen
1 - 252	1 037 098	99,99	9 104 469	99,48	36 Wochen
1 - 280	1 037 126	99,99	9 111 913	99,56	40 Wochen
1 - 308	1 037 148	99,99	9 118 369	99,63	44 Wochen
1 - 336	1 037 165	99,99	9 123 811	99,69	48 Wochen
1 - 364	1 037 176	99,99	9 127 696	99,73	52 Wochen
1 - 420	1 037 208	100,00	9 139 730	99,86	60 Wochen
1 - 476	1 037 216	100,00	9 143 262	99,90	68 Wochen
	1 037 229	100	9 152 149	100	Insgesamt

Schaubild 1

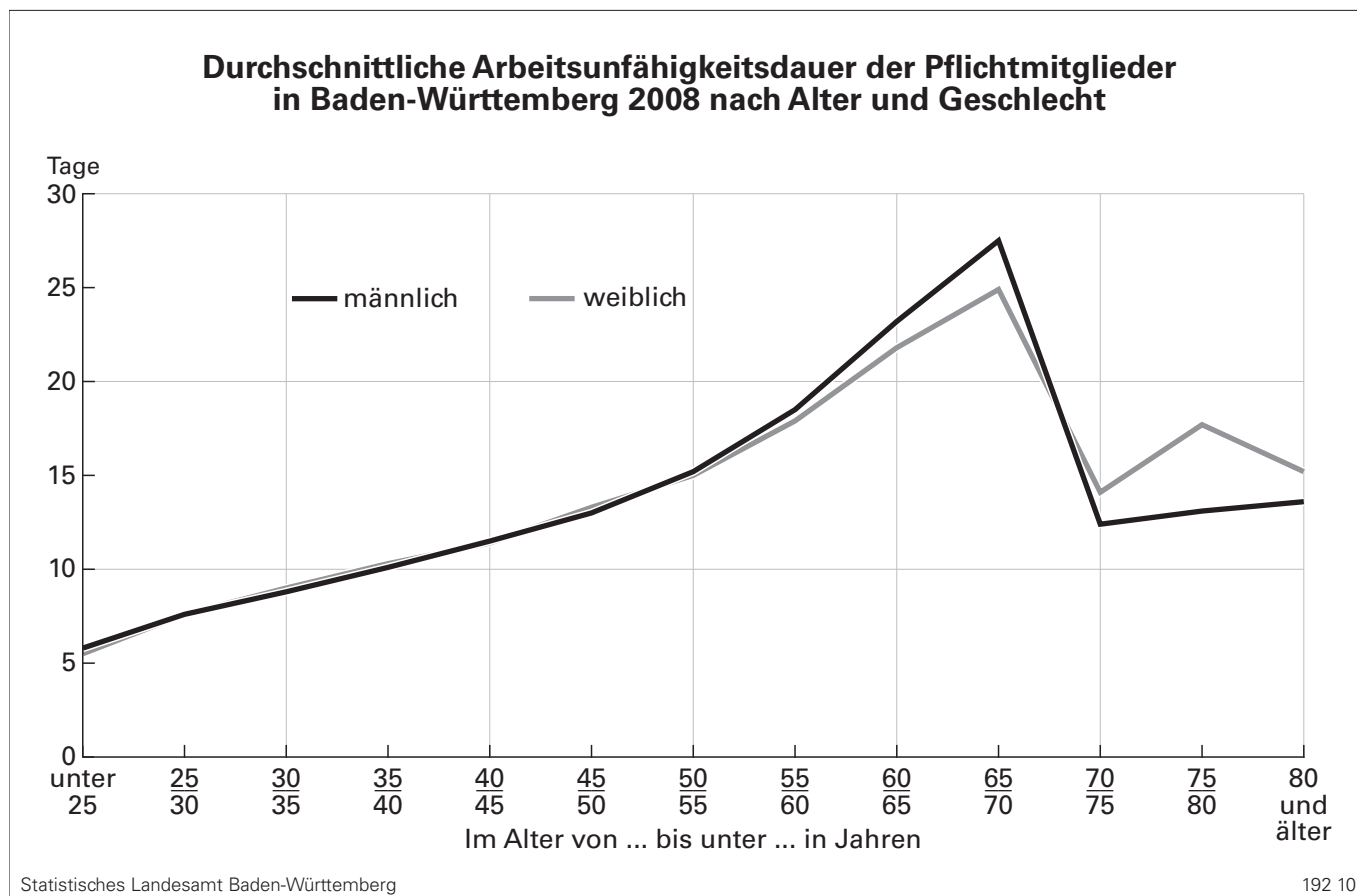


Schaubild 2

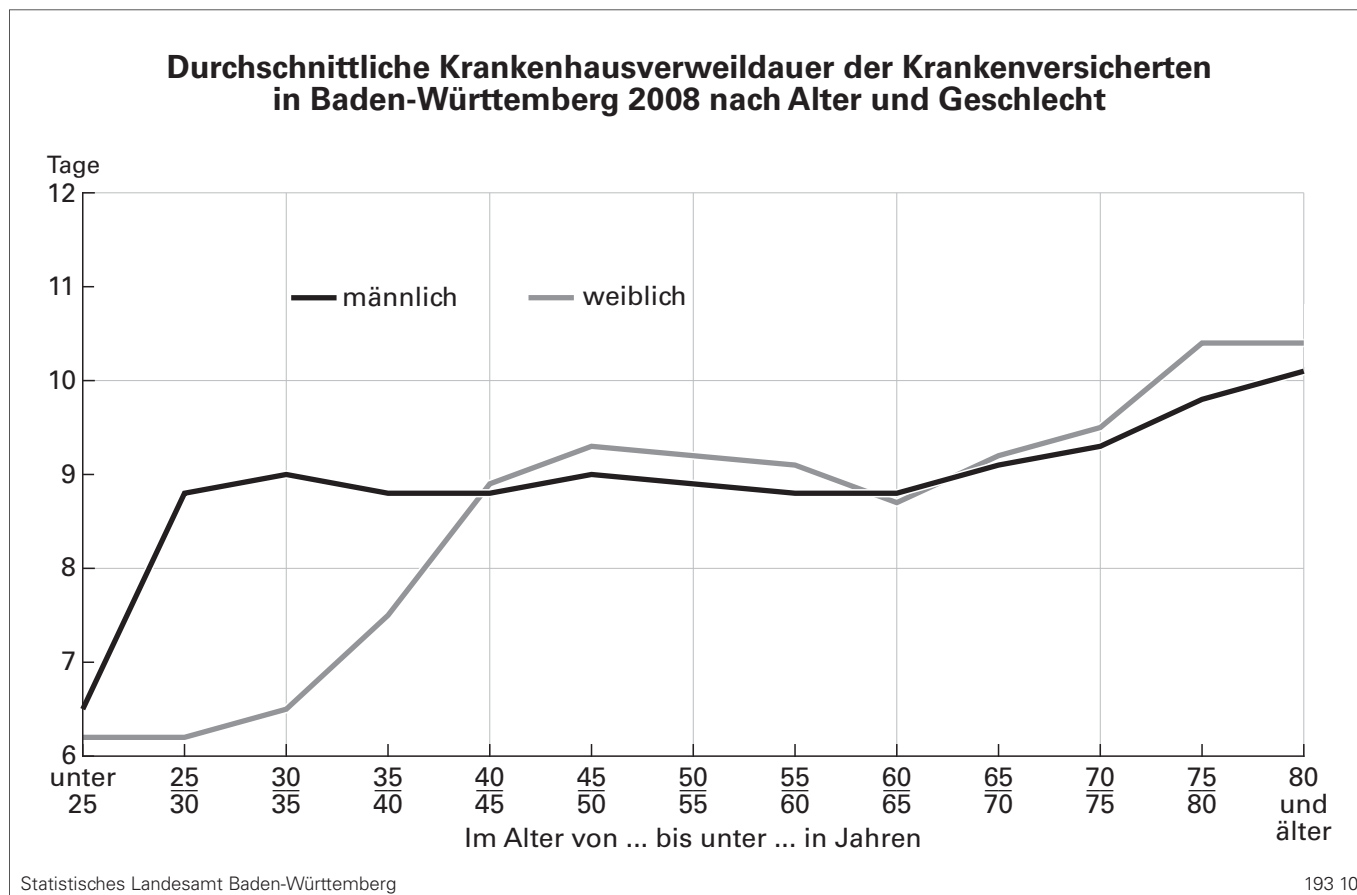


Schaubild 3

Durchschnittliche Dauer von Arbeitsunfähigkeitsfällen in Baden-Württemberg 2008 nach Krankheitsartengruppen

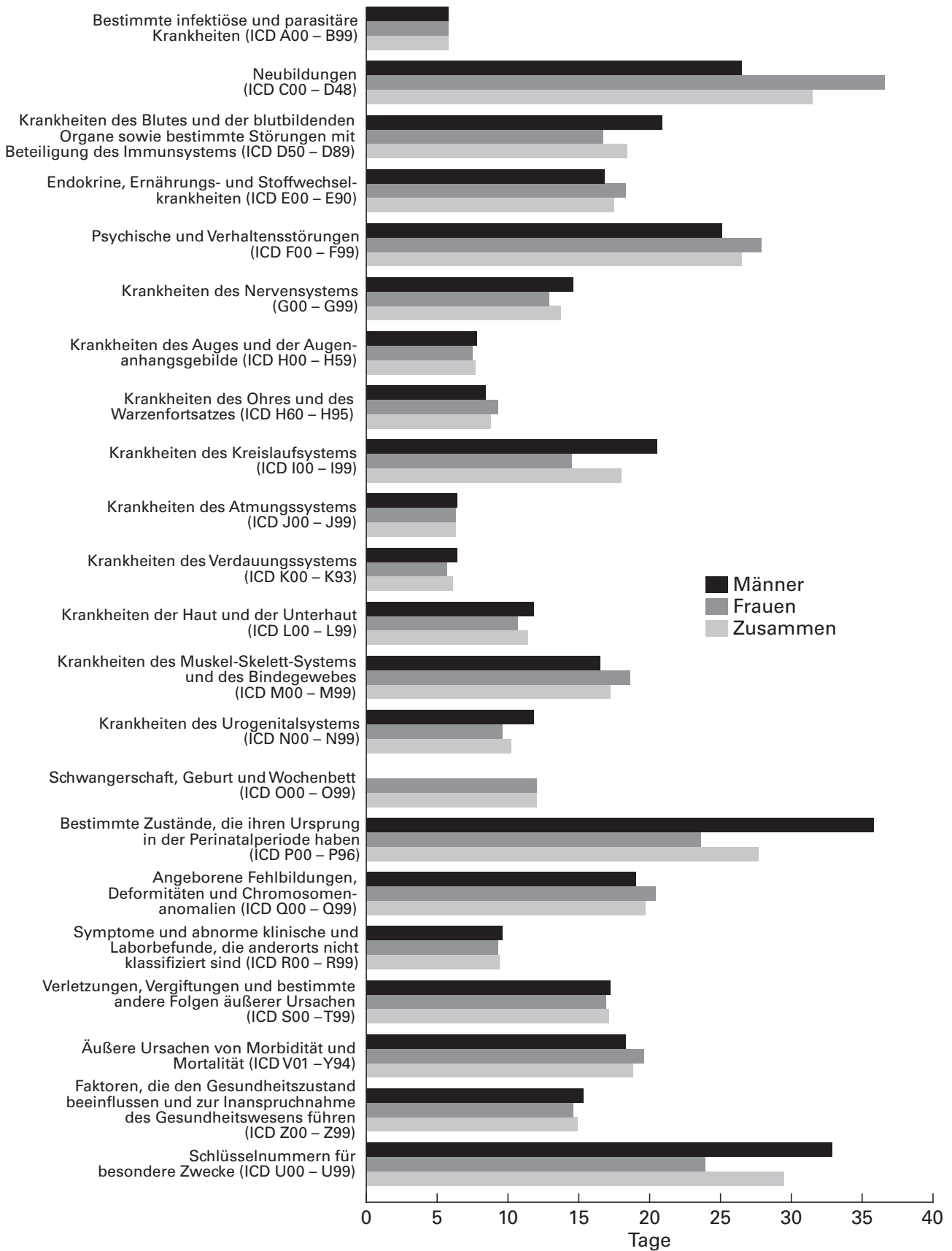
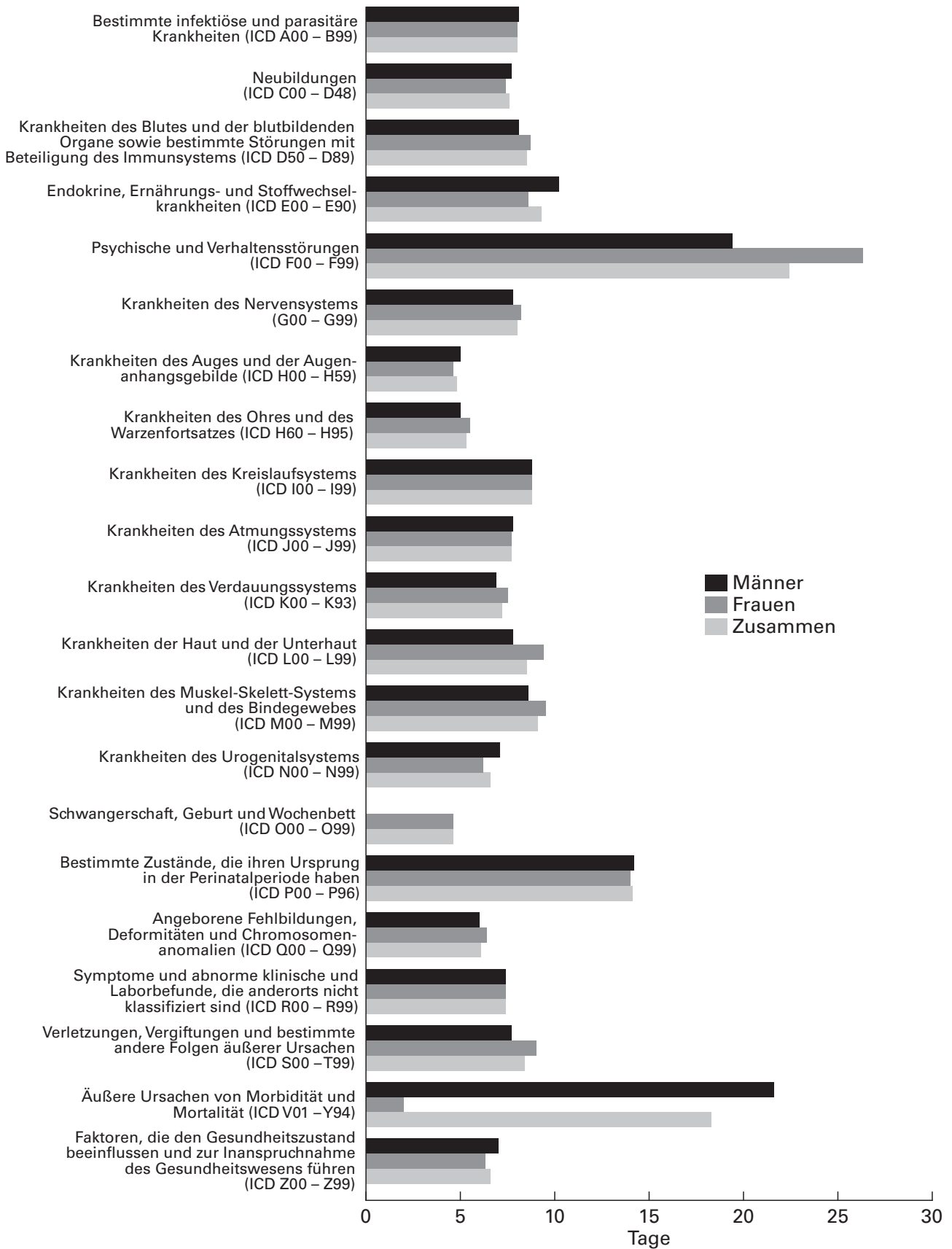


Schaubild 4

Durchschnittliche Dauer von Krankenhausbehandlungsfällen in Baden-Württemberg 2008 nach Krankheitsartengruppen



7. Krankenhausbehandlungsfälle der Versicherten in Baden-Württemberg 2008 nach Krankheitsart, Altersgruppen, Geschlecht und Falldauer

Geschlecht — Alter von ... bis unter ... Jahren	Durchschnittliche Verweildauer in Tagen	Fälle	Darunter Fälle mit einer Falldauer von					Fälle je 10 000 Versicherte
			1 – 7	8 – 14	36 – 42	85 – 182	183 – 364	
			Tagen					

1.) Bestimmte infektiöse und parasitäre Krankheiten (ICD A00 – B99)

Zusammen	8,0	24 224	15 679	5 444	185	55	3	49,92
unter 25	4,0	7 891	7 250	506	6	5	–	61,07
25 – 45	6,5	2 838	2 173	425	19	12	–	22,95
45 – 65	9,3	3 992	2 361	1 050	35	19	2	32,35
65 – 75	11,4	3 568	1 557	1 216	52	10	–	59,36
75 und mehr	11,3	5 935	2 338	2 247	73	9	1	121,50
weiblich	8,0	12 222	7 804	2 864	87	20	1	48,60
unter 25	4,1	3 829	3 524	242	3	4	–	60,74
25 – 45	5,9	1 237	981	169	8	3	–	20,02
45 – 65	8,7	1 733	1 045	463	10	6	1	27,66
65 – 75	10,9	1 661	761	555	20	4	–	51,70
75 und mehr	11,0	3 762	1 493	1 435	46	3	–	118,11

2.) Neubildungen (ICD C00 – D48)

Zusammen	7,6	106 110	71 254	20 525	862	160	2	218,67
unter 25	5,1	4 279	3 699	293	31	12	–	33,12
25 – 45	6,1	9 220	7 070	1 463	49	11	–	74,55
45 – 65	7,2	33 725	23 241	6 468	232	42	2	273,26
65 – 75	7,9	34 918	22 519	7 129	296	60	–	580,93
75 und mehr	8,6	23 968	14 725	5 172	254	35	–	490,67
weiblich	7,4	51 895	34 590	10 869	362	69	1	206,36
unter 25	4,9	2 204	1 919	153	11	5	–	34,96
25 – 45	5,8	6 169	4 726	1 077	19	2	–	99,82
45 – 65	6,9	17 293	11 830	3 750	88	19	1	275,98
65 – 75	7,7	14 288	9 132	3 128	114	23	–	444,76
75 und mehr	9,0	11 941	6 983	2 761	130	20	–	374,89

3.) Krankheiten des Blutes und der blutbildenden Organe sowie bestimmte Störungen mit Beteiligung des Immunsystems (ICD D50 – D89)

Zusammen	8,5	10 376	6 484	2 319	72	25	–	21,38
unter 25	6,7	1 727	1 437	124	9	9	–	13,37
25 – 45	7,3	688	503	104	7	2	–	5,56
45 – 65	8,1	1 537	993	326	7	4	–	12,45
65 – 75	8,6	2 369	1 439	557	19	6	–	39,41
75 und mehr	9,5	4 055	2 112	1 208	30	4	–	83,01
weiblich	8,7	5 640	3 414	1 389	41	13	–	22,43
unter 25	7,1	788	649	61	2	2	–	12,50
25 – 45	6,4	407	315	56	4	1	–	6,59
45 – 65	8,1	776	511	159	5	2	–	12,38
65 – 75	9,3	1 097	630	294	9	5	–	34,15
75 und mehr	9,6	2 572	1 309	819	21	3	–	80,75

Noch: 7. Krankenhausbehandlungsfälle der Versicherten in Baden-Württemberg 2008 nach Krankheitsart, Altersgruppen, Geschlecht und Falldauer

Geschlecht — Alter von ... bis unter ... Jahren	Durchschnittliche Verweildauer in Tagen	Fälle	Darunter Fälle mit einer Falldauer von					Fälle je 10 000 Versicherte
			1 – 7	8 – 14	36 – 42	85 – 182	183 – 364	
			Tagen					

4.) Endokrine, Ernährungs- und Stoffwechselkrankheiten (ICD E00 – E90)

Zusammen	9,3	29 570	16 719	8 216	235	67	8	60,94
unter 25	6,5	2 700	1 970	501	5	12	3	20,90
25 – 45	6,7	3 228	2 356	652	8	5	3	26,10
45 – 65	8,7	7 686	4 657	2 029	58	18	2	62,28
65 – 75	10,3	6 354	3 286	1 841	59	13	–	105,71
75 und mehr	10,7	9 602	4 450	3 193	105	19	–	196,57
weiblich	8,6	17 318	10 382	4 601	107	26	4	68,87
unter 25	6,5	1 430	1 048	263	1	5	2	22,68
25 – 45	6,0	1 976	1 568	312	3	4	1	31,97
45 – 65	7,7	4 105	2 800	920	22	6	1	65,51
65 – 75	8,9	3 283	1 889	878	21	3	–	102,19
75 und mehr	10,2	6 524	3 077	2 228	60	8	–	204,82

5.) Psychische und Verhaltensstörungen (ICD F00 – F99)

Zusammen	22,4	75 401	30 855	11 081	3 455	2 932	192	155,38
unter 25	21,9	11 885	6 331	1 098	425	621	55	91,99
25 – 45	22,0	26 835	11 231	4 049	1 014	1 091	60	216,97
45 – 65	23,1	24 759	9 607	3 783	1 267	916	64	200,61
65 – 75	24,9	5 692	1 817	919	388	205	9	94,70
75 und mehr	20,9	6 230	1 869	1 232	361	99	4	127,54
weiblich	26,3	33 028	11 902	4 231	1 897	1 624	108	131,34
unter 25	23,5	5 493	2 850	465	227	307	30	87,14
25 – 45	27,0	10 343	3 814	1 242	511	587	30	167,37
45 – 65	28,3	10 106	3 296	1 297	665	512	37	161,28
65 – 75	28,7	2 937	792	432	238	145	7	91,42
75 und mehr	22,0	4 149	1 150	795	256	73	4	130,26

6.) Krankheiten des Nervensystems (G00 – G99)

Zusammen	8,0	31 532	20 978	5 904	253	71	6	64,98
unter 25	6,6	4 312	3 401	450	39	10	1	33,37
25 – 45	6,9	5 278	4 040	676	49	17	2	42,68
45 – 65	7,6	8 396	5 918	1 371	53	28	2	68,03
65 – 75	8,7	6 126	3 653	1 377	46	10	–	101,92
75 und mehr	9,5	7 420	3 966	2 030	66	6	1	151,90
weiblich	8,2	15 244	9 847	3 063	125	27	2	60,62
unter 25	6,2	2 076	1 647	214	14	3	–	32,93
25 – 45	7,3	2 541	1 901	357	32	9	1	41,12
45 – 65	7,8	3 593	2 468	617	23	8	1	57,34
65 – 75	9,1	2 661	1 500	660	21	2	–	82,83
75 und mehr	9,5	4 373	2 331	1 215	35	5	–	137,29

Noch: 7. Krankenhausbehandlungsfälle der Versicherten in Baden-Württemberg 2008 nach Krankheitsart, Altersgruppen, Geschlecht und Falldauer

Geschlecht — Alter von ... bis unter ... Jahren	Durchschnittliche Verweildauer in Tagen	Fälle	Darunter Fälle mit einer Falldauer von					Fälle je 10 000 Versicherte
			1 – 7	8 – 14	36 – 42	85 – 182	183 – 364	
			Tagen					

7.) Krankheiten des Auges und der Augenanhangsgebilde (ICD H00 – H59)

Zusammen	4,8	15 617	13 348	1 734	13	1	–	32,18
unter 25	3,4	936	868	53	–	–	–	7,24
25 – 45	4,9	978	819	120	1	–	–	7,91
45 – 65	5,0	3 097	2 629	357	3	–	–	25,09
65 – 75	4,9	4 613	3 924	533	3	1	–	76,75
75 und mehr	4,7	5 993	5 108	671	6	–	–	122,69
weiblich	4,6	8 660	7 476	896	5	–	–	34,44
unter 25	3,1	456	430	21	–	–	–	7,23
25 – 45	4,7	472	407	48	–	–	–	7,64
45 – 65	4,6	1 468	1 271	159	–	–	–	23,43
65 – 75	4,8	2 443	2 093	262	2	–	–	76,05
75 und mehr	4,6	3 821	3 275	406	3	–	–	119,96

8.) Krankheiten des Ohres und des Warzenfortsatzes (ICD H60 – H95)

Zusammen	5,3	7 314	5 977	1 112	10	3	1	15,07
unter 25	4,1	1 381	1 269	88	–	1	–	10,69
25 – 45	4,7	1 414	1 213	180	2	1	–	11,43
45 – 65	5,2	2 235	1 856	323	3	–	–	18,11
65 – 75	5,9	1 249	952	256	2	1	1	20,78
75 und mehr	7,1	1 035	687	265	3	–	–	21,19
weiblich	5,5	3 857	3 098	627	5	1	1	15,34
unter 25	4,1	652	594	50	–	–	–	10,34
25 – 45	4,7	697	596	90	1	–	–	11,28
45 – 65	5,5	1 136	944	160	1	–	–	18,13
65 – 75	6,2	691	517	151	–	1	1	21,51
75 und mehr	7,2	681	447	176	3	–	–	21,38

9.) Krankheiten des Kreislaufsystems (ICD I00 – I99)

Zusammen	8,8	142 298	82 994	36 483	1 150	248	8	293,24
unter 25	5,2	1 673	1 387	170	3	4	–	12,95
25 – 45	5,9	6 777	5 403	915	28	16	3	54,80
45 – 65	7,3	33 702	23 650	6 356	227	80	3	273,07
65 – 75	8,7	42 630	25 437	10 648	360	93	1	709,24
75 und mehr	10,2	57 516	27 117	18 394	532	55	1	1 177,46
weiblich	8,8	67 036	38 513	17 756	461	87	5	266,57
unter 25	5,4	789	638	100	1	1	–	12,52
25 – 45	5,8	2 795	2 274	330	12	5	3	45,23
45 – 65	6,7	12 204	9 020	2 046	69	24	2	194,76
65 – 75	8,2	17 289	10 890	4 057	108	30	–	538,17
75 und mehr	10,2	33 959	15 691	11 223	271	27	–	1 066,16

Noch: 7. Krankenhausbehandlungsfälle der Versicherten in Baden-Württemberg 2008 nach Krankheitsart, Altersgruppen, Geschlecht und Falldauer

Geschlecht — Alter von ... bis unter ... Jahren	Durchschnittliche Verweildauer in Tagen	Fälle	Darunter Fälle mit einer Falldauer von					Fälle je 10 000 Versicherte
			1 – 7	8 – 14	36 – 42	85 – 182	183 – 364	
			Tagen					

10.) Krankheiten des Atmungssystems (ICD J00 – J99)

Zusammen	7,7	58 272	38 265	13 382	317	54	1	120,09
unter 25	4,6	16 748	14 913	1 552	13	9	–	129,62
25 – 45	5,6	8 615	7 269	1 014	19	8	1	69,66
45 – 65	8,1	10 951	7 266	2 384	78	20	–	88,73
65 – 75	10,6	8 694	3 913	2 941	100	12	–	144,64
75 und mehr	10,9	13 264	4 904	5 491	107	5	–	271,54
weiblich	7,7	25 607	16 863	5 966	128	22	–	101,83
unter 25	4,8	7 775	6 931	723	4	6	–	123,34
25 – 45	5,5	3 900	3 305	452	10	2	–	63,11
45 – 65	8,2	4 305	2 857	972	31	8	–	68,70
65 – 75	10,6	3 065	1 381	1 043	38	5	–	95,41
75 und mehr	10,8	6 562	2 389	2 776	45	1	–	206,02

11.) Krankheiten des Verdauungssystems (ICD K00 – K93)

Zusammen	7,2	88 403	62 188	16 808	525	106	9	182,18
unter 25	4,2	10 740	9 742	731	7	8	3	83,12
25 – 45	5,3	14 274	11 885	1 655	40	13	1	115,41
45 – 65	7,1	23 640	17 061	4 275	128	36	4	191,54
65 – 75	8,4	18 068	11 403	4 188	160	29	1	300,60
75 und mehr	9,2	21 681	12 097	5 959	190	20	–	443,85
weiblich	7,5	42 072	28 680	8 612	268	43	3	167,30
unter 25	4,1	5 479	4 990	364	3	4	1	86,91
25 – 45	5,2	6 487	5 473	733	15	6	1	104,97
45 – 65	7,3	9 694	6 863	1 887	56	12	1	154,71
65 – 75	9,0	7 821	4 696	1 957	89	11	–	243,45
75 und mehr	9,6	12 591	6 658	3 671	105	10	–	395,30

12.) Krankheiten der Haut und der Unterhaut (ICD L00 – L99)

Zusammen	8,5	17 363	11 306	3 111	174	49	2	35,78
unter 25	4,6	3 100	2 667	286	3	1	–	23,99
25 – 45	5,7	4 001	3 133	511	14	7	–	32,35
45 – 65	8,3	4 730	3 106	851	47	20	2	38,32
65 – 75	12,4	2 601	1 234	640	57	11	–	43,27
75 und mehr	13,5	2 931	1 166	823	53	10	–	60,00
weiblich	9,4	7 557	4 572	1 513	97	25	–	30,05
unter 25	4,8	1 270	1 082	122	1	–	–	20,15
25 – 45	5,8	1 423	1 100	200	6	3	–	23,03
45 – 65	8,5	1 852	1 190	357	23	12	–	29,56
65 – 75	12,7	1 198	523	313	28	2	–	37,29
75 und mehr	14,3	1 814	677	521	39	8	–	56,95

Noch: 7. Krankenhausbehandlungsfälle der Versicherten in Baden-Württemberg 2008 nach Krankheitsart, Altersgruppen, Geschlecht und Falldauer

Geschlecht — Alter von ... bis unter ... Jahren	Durchschnittliche Verweildauer in Tagen	Fälle	Darunter Fälle mit einer Falldauer von					Fälle je 10 000 Versicherte
			1 – 7	8 – 14	36 – 42	85 – 182	183 – 364	
			Tagen					

13.) Krankheiten des Muskel-Skelett-Systems und des Bindegewebes (ICD M00 – M99)

Zusammen	9,1	86 885	44 040	28 333	498	76	7	179,05
unter 25	5,7	4 425	3 507	609	15	2	2	34,25
25 – 45	6,4	11 357	8 304	2 242	39	11	2	91,83
45 – 65	8,1	30 215	17 640	8 780	121	28	1	244,82
65 – 75	10,2	22 652	8 937	9 257	145	23	1	376,86
75 und mehr	11,8	18 236	5 652	7 445	178	12	1	373,32
weiblich	9,5	48 046	22 650	16 512	266	44	1	191,06
unter 25	5,8	2 161	1 687	319	9	2	1	34,28
25 – 45	6,5	4 881	3 495	1 012	17	6	–	78,98
45 – 65	8,2	15 065	8 561	4 500	46	14	–	240,42
65 – 75	10,3	13 430	5 173	5 529	73	16	–	418,05
75 und mehr	11,9	12 509	3 734	5 152	121	6	–	392,73

14.) Krankheiten des Urogenitalsystems (ICD N00 – N99)

Zusammen	6,6	49 534	36 128	9 449	179	201	7	102,08
unter 25	4,1	4 909	4 378	407	5	7	1	37,99
25 – 45	4,6	9 986	8 681	960	12	10	3	80,74
45 – 65	6,0	13 630	10 403	2 359	26	41	2	110,44
65 – 75	8,1	10 522	6 762	2 670	58	77	1	175,06
75 und mehr	9,0	10 487	5 904	3 053	78	66	–	214,69
weiblich	6,2	27 639	20 211	5 528	82	51	4	109,91
unter 25	4,2	2 921	2 620	241	3	1	1	46,34
25 – 45	4,4	6 689	5 793	712	4	2	1	108,24
45 – 65	5,8	7 922	5 894	1 625	11	11	2	126,43
65 – 75	7,5	4 742	2 976	1 345	24	17	–	147,61
75 und mehr	8,9	5 365	2 928	1 605	40	20	–	168,44

15.) Schwangerschaft, Geburt und Wochenbett (ICD O00 – O99)

Zusammen	4,6	51 807	46 735	4 183	55	12	–	106,76
unter 25	4,4	10 758	9 899	702	5	2	–	83,26
25 – 45	4,7	40 896	36 719	3 454	50	10	–	330,66
45 – 65	6,1	151	116	26	–	–	–	1,22
65 – 75	14,0	1	–	1	–	–	–	0,02
75 und mehr	7,0	1	1	–	–	–	–	0,02
weiblich	4,6	51 807	46 735	4 183	55	12	–	206,01
unter 25	4,4	10 758	9 899	702	5	2	–	170,65
25 – 45	4,7	40 896	36 719	3 454	50	10	–	661,76
45 – 65	6,1	151	116	26	–	–	–	2,41
65 – 75	14,0	1	–	1	–	–	–	0,03
75 und mehr	7,0	1	1	–	–	–	–	0,03

Noch: 7. Krankenhausbehandlungsfälle der Versicherten in Baden-Württemberg 2008 nach Krankheitsart, Altersgruppen, Geschlecht und Falldauer

Geschlecht — Alter von ... bis unter ... Jahren	Durchschnittliche Verweildauer in Tagen	Fälle	Darunter Fälle mit einer Falldauer von					Fälle je 10 000 Versicherte
			1 – 7	8 – 14	36 – 42	85 – 182	183 – 364	
			Tagen					

16.) Bestimmte Zustände, die ihren Ursprung in der Perinatalperiode haben (ICD P00 – P96)

Zusammen	14,1	4 545	2 443	881	115	79	3	9,37
unter 25	14,4	4 388	2 325	853	114	79	3	33,96
25 – 45	6,2	144	110	25	–	–	–	1,16
45 – 65	10,5	4	2	1	–	–	–	0,03
65 – 75	4,3	4	4	–	–	–	–	0,07
75 und mehr	12,2	5	2	2	1	–	–	0,10
weiblich	14,0	2 108	1 131	400	60	30	2	8,38
unter 25	14,6	1 966	1 022	376	60	30	2	31,19
25 – 45	6,1	139	107	24	–	–	–	2,25
45 – 65	14,0	2	1	–	–	–	–	0,03
65 – 75	–	–	–	–	–	–	–	–
75 und mehr	5,0	1	1	–	–	–	–	0,03

17.) Angeborene Fehlbildungen, Deformitäten und Chromosomenanomalien (ICD Q00 – Q99)

Zusammen	6,1	5 855	4 463	897	24	10	–	12,07
unter 25	6,1	4 240	3 265	613	20	9	–	32,82
25 – 45	5,9	735	553	123	2	–	–	5,94
45 – 65	6,0	544	406	98	1	–	–	4,41
65 – 75	6,7	228	167	44	–	1	–	3,79
75 und mehr	8,3	108	72	19	1	–	–	2,21
weiblich	6,4	2 622	2 000	395	10	5	–	10,43
unter 25	6,3	1 762	1 369	243	8	4	–	27,95
25 – 45	5,9	391	290	69	–	–	–	6,33
45 – 65	6,5	267	196	49	1	–	–	4,26
65 – 75	6,8	133	102	22	–	1	–	4,14
75 und mehr	9,5	69	43	12	1	–	–	2,17

18.) Symptome und abnorme klinische und Laborbefunde, die andersorts nicht klassifiziert sind (ICD R00 – R99)

Zusammen	7,4	115 653	76 608	25 091	599	125	5	238,33
unter 25	3,3	14 566	13 563	743	10	11	–	112,74
25 – 45	4,6	13 059	11 263	1 167	39	12	–	105,59
45 – 65	6,9	23 670	17 092	4 113	118	51	3	191,79
65 – 75	8,7	23 832	13 966	6 273	159	29	2	396,50
75 und mehr	9,3	40 526	20 724	12 795	273	22	–	829,64
weiblich	7,4	63 229	41 713	14 016	300	63	3	251,43
unter 25	3,3	8 362	7 807	395	8	6	–	132,65
25 – 45	4,5	7 254	6 306	629	12	8	–	117,38
45 – 65	6,8	11 222	8 211	1 935	37	21	2	179,09
65 – 75	8,6	11 293	6 726	2 926	68	15	1	351,53
75 und mehr	9,4	25 098	12 663	8 131	175	13	–	787,96

Noch: 7. Krankenhausbehandlungsfälle der Versicherten in Baden-Württemberg 2008 nach Krankheitsart, Altersgruppen, Geschlecht und Falldauer

Geschlecht — Alter von ... bis unter ... Jahren	Durchschnittliche Verweildauer in Tagen	Fälle	Darunter Fälle mit einer Falldauer von					Fälle je 10 000 Versicherte
			1 – 7	8 – 14	36 – 42	85 – 182	183 – 364	
			Tagen					

19.) Verletzungen, Vergiftungen und bestimmte andere Folgen äußerer Ursachen (ICD S00 – T99)

Zusammen	8,4	92 728	59 213	18 384	745	263	25	191,09
unter 25	3,5	18 743	17 214	1 014	23	19	4	145,06
25 – 45	6,1	12 786	10 443	1 400	52	44	10	103,38
45 – 65	8,3	17 274	11 601	3 250	142	84	5	139,96
65 – 75	10,5	15 227	7 877	3 997	188	57	2	253,33
75 und mehr	11,4	28 698	12 078	8 723	340	59	4	587,50
weiblich	9,0	48 464	28 049	11 313	407	116	6	192,72
unter 25	3,2	7 056	6 578	294	10	3	1	111,93
25 – 45	5,8	4 287	3 567	435	16	17	1	69,37
45 – 65	8,0	7 338	4 946	1 409	48	26	1	117,11
65 – 75	10,1	8 350	4 262	2 327	93	23	–	259,92
75 und mehr	11,4	21 433	8 696	6 848	240	47	3	672,90

20.) Äußere Ursachen von Morbidität und Mortalität (ICD V01 – Y94)

Zusammen	18,3	6	4	1	–	1	–	0,01
unter 25	1,0	1	1	–	–	–	–	0,01
25 – 45	26,8	4	2	1	–	1	–	0,03
45 – 65	2,0	1	1	–	–	–	–	0,01
65 – 75	–	–	–	–	–	–	–	–
75 und mehr	–	–	–	–	–	–	–	–
weiblich	2,0	1	1	–	–	–	–	0,00
unter 25	–	–	–	–	–	–	–	–
25 – 45	2,0	1	1	–	–	–	–	0,02
45 – 65	–	–	–	–	–	–	–	–
65 – 75	–	–	–	–	–	–	–	–
75 und mehr	–	–	–	–	–	–	–	–

21.) Faktoren, die den Gesundheitszustand beeinflussen und zur Inanspruchnahme des Gesundheitswesens führen (ICD Z00 – Z99)

Zusammen	6,6	23 736	19 715	2 068	119	398	38	48,91
unter 25	6,6	6 137	4 967	656	46	25	2	47,50
25 – 45	4,3	3 558	3 285	149	8	26	5	28,77
45 – 65	5,6	5 054	4 450	301	20	76	13	40,95
65 – 75	7,2	4 567	3 718	409	19	124	6	75,98
75 und mehr	9,2	4 420	3 295	553	26	147	12	90,49
weiblich	6,3	11 406	9 477	1 052	54	135	16	45,36
unter 25	6,4	2 869	2 343	307	19	9	1	45,51
25 – 45	3,7	2 198	2 043	102	5	5	1	35,57
45 – 65	4,4	2 474	2 237	126	9	16	5	39,48
65 – 75	7,9	1 591	1 229	193	5	48	1	49,52
75 und mehr	9,4	2 274	1 625	324	16	57	8	71,39

Noch: 7. Krankenhausbehandlungsfälle der Versicherten in Baden-Württemberg 2008 nach Krankheitsart, Altersgruppen, Geschlecht und Falldauer

Geschlecht — Alter von ... bis unter ... Jahren	Durchschnittliche Verweildauer in Tagen	Fälle	Darunter Fälle mit einer Falldauer von					Fälle je 10 000 Versicherte
			1 – 7	8 – 14	36 – 42	85 – 182	183 – 364	
			Tagen					

Insgesamt (ICD 001 – 999)

Zusammen	8,8	1 037 229	665 396	215 406	9 585	4 936	317	2 137,49
unter 25	6,4	135 539	114 053	11 449	779	846	74	1 049,02
25 – 45	7,9	176 671	136 455	21 285	1 452	1 297	90	1 428,47
45 – 65	8,9	248 993	164 056	48 501	2 566	1 463	105	2 017,47
65 – 75	9,3	213 915	122 565	54 896	2 111	762	24	3 558,93
75 und mehr	10,2	262 111	128 267	79 275	2 677	568	24	5 365,89
weiblich	8,8	545 458	349 108	115 786	4 817	2 413	157	2 169,03
unter 25	6,2	70 096	59 627	5 655	389	394	39	1 111,94
25 – 45	7,2	105 183	84 781	11 503	725	670	39	1 702,03
45 – 65	9,1	112 706	74 257	22 457	1 145	697	54	1 798,67
65 – 75	9,4	97 974	55 272	26 073	951	351	10	3 049,75
75 und mehr	10,4	159 499	75 171	50 098	1 607	301	15	5 007,55