



Statistische Berichte Baden-Württemberg

Artikel-Nr. 3845 07001

Öffentliche Sozialleistungen

K II 1 - j/07 (4)

Fachauskünfte: (0711) 641-26 02

24.04.2009

Gesetzliche Krankenversicherung in Baden-Württemberg 2007

Arbeitsunfähigkeit und Krankenhausbehandlung nach Krankheitsarten

Rechtsgrundlage der Krankheitsartenstatistik (KG-8-Statistik) ist § 8 der Allgemeinen Verwaltungsvorschrift über die Statistik in der gesetzlichen Krankenversicherung (KSVwV) vom 4. Januar 1984 (BAnz. Nr. 7 S. 289), bereinigt am 19. Juni 1984 (BAnz. Nr. 117, S. 6276) zuletzt geändert durch BMG-Erl. vom 28. Januar 1997 – 228–44910–1/44921-1–(BarbBl 4 S. 36) i.V.m. § 79 SGB IV.

Erstmals ab Geschäftsjahr 1986 wurde die Krankheitsartenstatistik zur Pflichtstatistik für die Träger der gesetzlichen Krankenversicherung. In Baden-Württemberg melden die **Orts-, Betriebs-, Innungs- und landwirtschaftlichen Krankenkassen**. Keine Meldung erfolgt von der Seekrankenkasse, der Bundesknappschaft und den Ersatzkassen der Arbeiter bzw. Angestellten. Grundsätzlich nicht beteiligt sind die Träger der privaten Krankenversicherungen. Die Meldungen sind anonymisiert und fallbezogen, sodass die gemeldeten Fälle nicht den jeweils betroffenen Versicherten zuordenbar sind.

Die KG-8-Statistik stellt Grundlageninformationen für die gesundheitspolitische Planung bereit. Die Basis sind die Leistungsfälle der Krankenkassen. Leistungsfälle in der KG-8-Statistik sind die im Geschäftsjahr abgeschlossenen, mit Arbeitsunfähigkeit verbundenen Krankheitsfälle (Arbeitsunfähigkeitsfälle) und Fälle stationärer Behandlung (Krankenhausfälle) sowie medizinische Vorsorge- und Rehabilitationsleistungen. Die Leistungsfälle werden mit den zu einem Leistungsfall gehörenden Tagen (Leistungstagen) erfasst. Voraussetzung für die statistische Erfassung ist jedoch, dass die Krankenkassen die Kosten der Leistungsfälle vollständig oder teilweise getragen haben.

Infolge von nicht auszuschließenden Mehrfacherkrankungsfällen eines Versicherten während eines Berichtsjahres ist die tatsächlich betroffene Versichertenzahl geringer, als dies in den Fallzahlen zum Ausdruck kommt.

Bei den Arbeitsunfähigkeitsfällen ist jede dem Versicherungsträger bekannt werdende krankheitsbedingte Fehlzeit von erwerbstätigen Versicherten zu erfassen. Als Arbeitsunfähigkeit im statistischen Sinne sind alle Fälle von Arbeitsunfähigkeit zu erfassen, und zwar auch die Fälle, die eine Krankenhausbehandlung erfordern. Die Krankenhausfälle sind somit ein Teil der Arbeitsunfähigkeitsfälle.

Informationsquelle für die Versicherungsträger für das Vorliegen einer Arbeitsunfähigkeit ist die ärztliche Arbeitsunfähigkeitsbescheinigung. Allerdings erfolgt nur für den Personenkreis der *Pflichtmitglieder ohne Rentner* bei Arbeitsunfähigkeit regelmäßig die Ausstellung der Arbeitsunfähigkeitsbescheinigung. Aussagen zur Arbeitsunfähigkeit sind daher nur für diese Versichertengruppe sinnvoll. Gleichfalls auf diesen Versichertenkreis beschränkt bleibt die Nachweismöglichkeit ambulanter Krankheitsfälle, die als Differenz zwischen den Arbeitsunfähigkeits- und den stationären Krankenhausfällen errechnet werden können. Zu beachten ist, dass Fälle von Kurzzeit-Arbeitsunfähigkeiten, das heißt Arbeitsunfähigkeiten bis zu drei Tagen, die nicht immer mit einer ärztlichen Bescheinigung nachzuweisen sind, untererfasst sein dürften. Tendenziell ist damit eine Untererfassung der tatsächlichen Fallzahl und eine Überhöhung der rechnerischen Falldauer verbunden.

Fortsetzung Seite 2

Im Falle eines Krankenhausaufenthalts wird die Krankenkasse unmittelbar vor oder nach Einweisung in die stationäre Behandlung informiert. Da mehrfache Einweisungen in ein Krankenhaus oder in verschiedene Krankenhäuser während derselben Krankheit als je ein Krankenhausfall erfasst werden, ist tendenziell von einer überhöhten Fallzahl und einer unterdurchschnittlichen rechnerischen Verweildauer auszugehen. Die Krankenhausfälle können für alle *Versichertengruppen* (Mitglieder und mitversicherte Familienangehörige) dargestellt werden.

Die Gliederung der Leistungsfälle nach Krankheitsarten orientiert sich an der „Internationalen Klassifikation der Krankheiten, Verletzungen und Todesursachen (ICD)“, 10. Revision in der jeweils gültigen Fassung. Maßgebend für die Zuordnung zu einer Krankheitsart ist die ärztliche Diagnose; zu deren Verschlüsselung findet der dreistellige ICD-Schlüssel Anwendung. Über Multimorbidität kann das Datenmaterial allerdings keinen Aufschluss geben, da bei Mehrfachdiagnosen nur die Hauptdiagnose gemeldet wird.

1. Arbeitsunfähigkeit und Krankenhausbehandlung der Krankheitsartenstatistik in Baden-Württemberg

Jahr ¹⁾	Arbeitsunfähigkeit der Pflichtmitglieder (ohne Rentner)					Krankenhausbehandlung der Versicherten				
	Fälle		Tage		Tage je Fall	Fälle		Tage		Tage je Fall
	insgesamt	je 100 Pflichtmitglieder (ohne Rentner)	insgesamt	je 100 Pflichtmitglieder (ohne Rentner)		insgesamt	je 100 Versicherte	insgesamt	je 100 Versicherte	

Anzahl

1989	3 091 628	136,75	45 064 772	1 993,33	14,6	861 789	16,59	11 981 655	230,61	13,9
1990	3 222 833	137,68	46 664 071	1 993,51	14,5	855 841	16,20	11 559 633	218,74	13,5
1991	3 328 027	140,11	48 846 327	2 056,45	14,7	896 551	16,80	11 877 050	222,56	13,2
1992	3 185 124	133,33	47 853 350	2 003,08	15,0	904 395	16,85	11 578 614	215,71	12,8
1993	2 983 846	126,61	44 873 905	1 904,13	15,0	950 062	17,78	11 884 644	222,42	12,5
1994	2 869 136	123,59	44 843 177	1 931,63	15,6	977 812	18,20	11 992 773	223,17	12,3
1995	3 036 269	130,21	46 720 218	2 003,53	15,4	999 540	18,30	11 898 323	217,82	11,9
1996	2 756 131	120,58	44 867 590	1 962,92	16,3	997 452	18,33	11 621 404	213,52	11,7
1997	2 623 127	114,09	40 423 080	1 758,20	15,4	1 027 108	18,77	11 598 264	211,96	11,3
1998	2 800 370	122,37	38 556 923	1 684,81	13,8	1 075 409	19,57	11 579 207	210,74	10,8
1999	3 095 472	130,99	40 657 834	1 720,46	13,1	1 091 535	19,46	11 403 715	203,26	10,4
2002	2 950 188	133,93	39 016 588	1 771,28	13,2	1 082 721	20,38	10 442 733	196,58	9,6
2003	2 835 669	130,40	36 958 056	1 699,50	13,0	1 070 531	20,45	10 011 071	191,22	9,4
2004	2 428 776	114,75	31 757 441	1 500,36	13,1	1 017 405	19,75	9 488 869	184,24	9,3
2005	2 367 002	111,82	29 325 882	1 385,44	12,4	1 023 082	19,86	9 465 450	183,70	9,3
2006	2 245 905	108,34	26 417 103	1 274,30	11,8	1 024 603	20,23	9 311 926	183,85	9,1
2007	2 416 280	116,10	27 792 369	1 335,38	11,5	1 042 137	20,81	9 333 434	186,35	9,0

Veränderungen gegenüber Vorjahr in %

1990	+ 4,2	+ 0,7	+ 3,5	+ 0,0	- 0,7	- 0,7	- 2,4	- 3,5	- 5,1	- 2,9
1991	+ 3,3	+ 1,8	+ 4,7	+ 3,2	+ 1,4	+ 4,8	+ 3,7	+ 2,7	+ 1,7	- 2,2
1992	- 4,3	- 4,8	- 2,0	- 2,6	+ 2,0	+ 0,9	+ 0,3	- 2,5	- 3,1	- 3,0
1993	- 6,3	- 5,0	- 6,2	- 4,9	-	+ 5,0	+ 5,5	+ 2,6	+ 3,1	- 2,3
1994	- 3,8	- 2,4	- 0,1	+ 1,4	4	+ 2,9	+ 2,3	+ 0,9	+ 0,3	- 1,6
1995	+ 5,8	+ 5,4	+ 4,2	+ 3,7	- 1,3	+ 2,2	+ 0,6	- 0,8	- 2,4	- 3,3
1996	- 9,2	- 7,4	- 4,0	- 2,0	+ 5,8	- 0,2	+ 0,2	- 2,3	- 2,0	- 1,7
1997	- 4,8	- 5,4	- 9,9	- 10,4	- 5,5	+ 3,0	+ 2,4	- 0,2	- 0,7	- 3,4
1998	+ 6,8	+ 7,3	- 4,6	- 4,2	- 10,4	+ 4,7	+ 4,3	- 0,2	- 0,6	- 4,4
1999	+ 10,5	+ 7,0	+ 5,4	+ 2,1	- 5,1	+ 1,5	- 0,6	- 1,5	- 3,6	- 3,7
2002 ²⁾	- 4,7	+ 2,2	- 4,0	+ 3,0	+ 0,8	- 0,8	+ 4,8	- 8,4	- 3,3	- 7,7
2003	- 3,9	- 2,6	- 5,3	- 4,1	- 1,5	- 1,1	+ 0,3	- 4,1	- 2,7	- 2,1
2004	- 14,3	- 12,0	- 14,1	- 11,7	+ 0,8	- 5,0	- 3,4	- 5,2	- 3,6	- 1,1
2005	- 2,5	- 2,5	- 7,7	- 7,7	- 5,3	+ 0,6	+ 0,5	- 0,2	- 0,3	-
2006	- 5,1	- 3,1	- 9,9	- 8,0	- 4,8	+ 0,1	+ 1,9	- 1,6	+ 0,1	- 2,2
2007	+ 7,6	+ 7,2	+ 5,2	+ 4,8	- 2,5	+ 1,7	+ 2,9	+ 0,2	+ 1,4	- 1,1

1) In den Jahren 2000 und 2001 keine Erhebung da Umstellung auf ICD 10. – 2) Veränderung gegenüber 1999.

2. Die häufigsten Krankheitsarten in Baden-Württemberg 2007

Krankheitsarten	2007			2006			Veränderungen 2007 gegenüber 2006 in %		
	insgesamt	Männer	Frauen	insgesamt	Männer	Frauen	insgesamt	Männer	Frauen

Arbeitsunfähigkeit der Pflichtmitglieder (ohne Rentner)

Anteil der Fälle in %

1. Krankheiten der Atmungsorgane	27,7	26,9	28,8	26,2	25,3	27,3	+ 5,9	+ 6,5	+ 5,6
2. Muskel und Skeletterkrankungen	19,1	21,7	15,6	19,7	22,4	16,1	- 3,2	- 3,3	- 3,1
3. Krankheiten des Verdauungssystems	12,8	13,1	12,5	12,8	13,0	12,5	-	+ 0,5	-
4. Infektiöse und parasitäre Krankheiten	8,5	8,5	8,4	7,9	8,0	7,9	+ 7,6	+ 6,7	+ 6,3
5. Verletzungen und Vergiftungen	7,1	8,9	4,7	7,8	9,7	5,2	- 9,0	- 8,3	- 9,6
6. Symptome	6,2	5,5	7,1	6,1	5,4	7,0	+ 1,6	+ 1,5	+ 1,4
7. Psychische Störungen	4,1	3,4	5,0	4,2	3,5	5,0	- 2,4	- 2,4	-
8. Krankheiten des Kreislaufsystems	3,0	3,1	3,0	3,3	3,3	3,2	- 9,1	- 7,1	- 6,3
Insgesamt	88,5	91,1	85,1	88,0	90,6	84,2	+ 0,6	+ 0,5	+ 1,1

Anteil der Tage in %

1. Muskel und Skeletterkrankungen	28,7	31,1	25,6	29,1	31,5	25,8	- 1,3	- 1,4	- 0,9
2. Krankheiten des Atmungssystems	15,4	14,9	16,1	14,4	13,8	15,1	+ 7,0	+ 7,9	+ 6,6
3. Verletzungen und Vergiftungen	10,6	13,2	7,2	11,4	14,0	7,9	- 6,8	- 6,0	- 8,8
4. Psychische Störungen	9,4	7,6	11,8	9,2	7,5	11,6	+ 1,9	+ 0,9	+ 1,8
5. Krankheiten des Verdauungssystems	6,9	7,3	6,3	6,9	7,3	6,3	+ 0,2	+ 0,6	+ 0,6
6. Symptome	5,3	4,8	6,0	5,2	4,6	5,9	+ 1,9	+ 4,4	+ 1,3
7. Krankheiten des Kreislaufsystems	4,9	5,7	3,9	5,1	5,9	4,1	- 3,2	- 3,9	- 3,9
8. Infektiöse und parasitäre Krankheiten	4,3	4,3	4,3	4,0	4,0	4,0	+ 7,4	+ 7,5	+ 7,3
Insgesamt	85,6	88,8	81,2	85,3	88,6	80,7	+ 0,3	+ 0,2	+ 0,7

Krankenhausbehandlung der Versicherten

Anteil der Fälle in %

1. Krankheiten des Kreislaufsystems	13,7	15,7	12,3	13,9	15,5	12,5	- 1,3	+ 1,1	- 1,7
2. Symptome	10,5	10,2	11,0	10,2	9,7	10,6	+ 2,7	+ 4,8	+ 3,4
3. Neubildungen	10,2	11,5	9,3	10,1	11,1	9,2	+ 1,1	+ 3,2	+ 1,4
4. Verletzungen und Vergiftungen	9,0	9,4	8,9	9,2	9,4	8,9	- 2,0	+ 0,2	- 0,5
5. Krankheiten des Verdauungssystems	8,6	9,7	7,8	8,9	9,9	8,0	- 3,7	- 1,9	- 3,0
6. Muskel und Skeletterkrankungen	8,3	8,1	8,7	8,0	7,6	8,3	+ 3,9	+ 6,4	+ 4,7
7. Psychische Störungen	7,1	8,6	5,9	6,9	8,2	5,7	+ 2,8	+ 5,1	+ 3,7
8. Krankheiten des Atmungssystems	5,9	7,3	4,8	5,7	6,9	4,7	+ 3,6	+ 5,5	+ 2,6
Insgesamt	73,3	80,4	68,6	72,9	78,3	67,9	+ 0,6	+ 2,7	+ 1,1

Anteil der Tage in %

1. Psychische Störungen	17,5	18,4	16,7	16,9	17,9	16,1	+ 3,6	+ 2,8	+ 3,7
2. Krankheiten des Kreislaufsystems	14,2	15,5	12,9	14,4	15,7	13,2	- 1,4	- 1,3	- 2,3
3. Neubildungen	8,7	9,6	7,9	8,6	9,5	7,9	+ 1,2	+ 1,1	-
4. Symptome	8,7	8,2	9,0	8,3	7,9	8,7	+ 4,8	+ 3,8	+ 3,4
5. Muskel und Skeletterkrankungen	8,6	7,7	9,4	8,7	7,8	9,5	- 1,1	- 1,3	- 1,1
6. Verletzungen und Vergiftungen	8,5	7,9	9,1	8,6	7,9	9,1	- 1,2	-	-
7. Krankheiten des Verdauungssystems	7,5	8,0	7,0	7,6	8,2	7,0	- 1,3	- 2,4	-
8. Krankheiten des Atmungssystems	5,0	6,1	4,1	5,5	6,5	4,5	- 9,1	- 6,2	- 8,9
Insgesamt	78,7	81,4	76,1	78,6	81,4	76,0	+ 0,1	-	+ 0,1

**3. Arbeitsunfähigkeitsfälle und -tage der Pflichtmitglieder (ohne Rentner) in Baden-Württemberg 2007
nach Krankheitsarten, Altersgruppen und Geschlecht**

Alter von ... bis unter ... Jahren	Fälle				Tage				Tage je Fall	
	insgesamt	darunter von Frauen	je 100		insgesamt	darunter von Frauen	je 100		Männer	Frauen
			männliche	weibliche			männliche	weibliche		
	Anzahl		Pflichtmitglieder entsprechenden Alters		Anzahl		Pflichtmitglieder entsprechenden Alters		Anzahl	

1.) Bestimmte infektiöse und parasitäre Krankheiten (ICD A00 – B99)

unter 25	53 279	23 556	20,80	20,07	210 760	96 869	79,69	82,52	3,8	4,1
25 – 45	98 317	37 937	10,36	8,68	538 988	206 863	57,01	47,34	5,5	5,5
45 – 65	52 843	25 343	6,32	7,19	439 961	203 012	54,43	57,60	8,6	8,0
65 – 75	197	51	1,71	1,45	4 283	475	44,58	13,49	26,1	9,3
75 und mehr	14	7	0,72	1,24	162	69	9,57	12,26	13,3	9,9
Zusammen	204 650	86 894	10,06	9,54	1 194 154	507 288	58,69	55,69	5,8	5,8

2.) Neubildungen (ICD C00 – D48)

unter 25	1 385	714	0,47	0,61	18 220	6 907	7,92	5,88	16,9	9,7
25 – 45	9 016	4 963	0,70	1,14	231 800	143 465	15,16	32,83	21,8	28,9
45 – 65	18 742	9 243	2,18	2,62	728 669	423 940	70,00	120,27	32,1	45,9
65 – 75	458	118	3,98	3,35	10 483	3 034	87,21	86,14	21,9	25,7
75 und mehr	60	17	4,42	3,02	722	241	49,49	42,81	11,2	14,2
Zusammen	29 661	15 055	1,25	1,65	989 894	577 587	35,23	63,41	28,2	38,4

3.) Krankheiten des Blutes und der blutbildenden Organe sowie bestimmte Störungen mit Beteiligung des Immunsystems (ICD D50 – D89)

unter 25	271	183	0,06	0,16	1 821	1 059	0,53	0,90	8,7	5,8
25 – 45	1 102	708	0,07	0,16	16 445	9 299	1,23	2,13	18,1	13,1
45 – 65	994	573	0,10	0,16	26 659	15 232	2,62	4,32	27,1	26,6
65 – 75	30	8	0,26	0,23	704	519	2,17	14,74	8,4	64,9
75 und mehr	7	1	0,62	0,18	102	9	9,57	1,60	15,5	9,0
Zusammen	2 404	1 473	0,08	0,16	45 731	26 118	1,68	2,87	21,1	17,7

4.) Endokrine, Ernährungs- und Stoffwechselkrankheiten (ICD E00 – E90)

unter 25	906	511	0,28	0,44	7 469	3 926	2,48	3,34	9,0	7,7
25 – 45	4 293	2 177	0,36	0,50	60 495	32 670	4,78	7,48	13,1	15,0
45 – 65	7 110	3 036	0,94	0,86	147 927	62 312	19,67	17,68	21,0	20,5
65 – 75	82	24	0,68	0,68	946	237	8,30	6,73	12,2	9,9
75 und mehr	14	3	1,13	0,53	135	38	9,98	6,75	8,8	12,7
Zusammen	12 405	5 751	0,57	0,63	216 972	99 183	10,06	10,89	17,7	17,2

5.) Psychische und Verhaltensstörungen (ICD F00 – F99)

unter 25	10 660	6 161	3,15	5,25	157 812	91 630	46,31	78,05	14,7	14,9
25 – 45	49 437	24 112	4,35	5,52	1 188 464	598 737	101,23	137,03	23,3	24,8
45 – 65	38 614	21 374	3,96	6,06	1 250 249	702 442	125,83	199,29	31,8	32,9
65 – 75	161	62	1,16	1,76	7 732	2 778	58,00	78,88	50,0	44,8
75 und mehr	7	7	–	1,24	180	180	–	31,97	–	25,7
Zusammen	98 879	51 716	4,03	5,68	2 604 437	1 395 767	103,28	153,23	25,6	27,0

6.) Krankheiten des Nervensystems (G00 – G99)

unter 25	8 465	4 762	2,59	4,06	40 898	22 694	12,74	19,33	4,9	4,8
25 – 45	23 549	12 120	1,96	2,77	290 344	138 242	26,11	31,64	13,3	11,4
45 – 65	19 986	11 076	2,05	3,14	400 507	196 975	46,75	55,88	22,8	17,8
65 – 75	113	31	0,96	0,88	4 136	1 289	33,33	36,60	34,7	41,6
75 und mehr	22	6	1,65	1,07	168	37	13,48	6,57	8,2	6,2
Zusammen	52 135	27 995	2,06	3,07	736 053	359 237	32,20	39,44	15,6	12,8

Noch: 3. Arbeitsunfähigkeitsfälle und -tage der Pflichtmitglieder (ohne Rentner) in Baden-Württemberg 2007
nach Krankheitsarten, Altersgruppen und Geschlecht

Alter von ... bis unter ... Jahren	Fälle				Tage				Tage je Fall	
	insgesamt	darunter von Frauen	je 100		insgesamt	darunter von Frauen	je 100		Männer	Frauen
			männliche	weibliche			männliche	weibliche		
	Anzahl		Pflichtmitglieder entsprechenden Alters		Anzahl		Pflichtmitglieder entsprechenden Alters		Anzahl	

7.) Krankheiten des Auges und der Augenanhangsgebilde (ICD H00 – H59)

unter 25	3 034	1 349	1,18	1,15	10 825	4 903	4,14	4,18	3,5	3,6
25 – 45	8 972	3 170	1,00	0,73	59 569	21 551	6,53	4,93	6,6	6,8
45 – 65	9 701	4 018	1,31	1,14	103 314	42 948	13,87	12,18	10,6	10,7
65 – 75	112	43	0,81	1,22	1 127	377	8,78	10,70	10,9	8,8
75 und mehr	15	6	0,93	1,07	125	46	8,13	8,17	8,8	7,7
Zusammen	21 834	8 586	1,13	0,94	174 960	69 825	8,98	7,67	7,9	8,1

8.) Krankheiten des Ohres und des Warzenfortsatzes (ICD H60 – H95)

unter 25	4 595	2 236	1,65	1,90	20 546	10 224	7,22	8,71	4,4	4,6
25 – 45	12 508	5 041	1,28	1,15	95 643	40 892	9,40	9,36	7,3	8,1
45 – 65	9 896	4 745	1,18	1,35	119 802	56 622	14,51	16,06	12,3	11,9
65 – 75	45	18	0,32	0,51	424	167	3,01	4,74	9,5	9,3
75 und mehr	3	1	0,21	0,18	18	4	1,44	0,71	7,0	4,0
Zusammen	27 047	12 041	1,28	1,32	236 433	107 909	10,98	11,85	8,6	9,0

9.) Krankheiten des Kreislaufsystems (ICD I00 – I99)

unter 25	6 448	3 658	1,95	3,12	33 717	17 934	11,04	15,28	5,7	4,9
25 – 45	23 144	10 016	2,25	2,29	299 970	115 572	31,65	26,45	14,0	11,5
45 – 65	42 563	16 871	5,90	4,79	1 014 794	326 029	158,21	92,50	26,8	19,3
65 – 75	773	164	7,13	4,66	21 248	5 146	188,53	146,11	26,4	31,4
75 und mehr	135	46	9,16	8,17	2 003	738	130,14	131,08	14,2	16,0
Zusammen	73 063	30 755	3,62	3,38	1 371 732	465 419	77,44	51,09	21,4	15,1

10.) Krankheiten des Atmungssystems (ICD J00 – J99)

unter 25	146 789	68 059	55,09	57,98	652 604	310 129	239,64	264,18	4,3	4,6
25 – 45	326 860	134 195	33,07	30,71	1 947 030	795 551	197,66	182,07	6,0	5,9
45 – 65	195 850	96 168	22,90	27,28	1 669 109	793 120	201,22	225,01	8,8	8,2
65 – 75	846	246	7,02	6,98	12 221	2 804	110,26	79,61	15,7	11,4
75 und mehr	37	14	2,37	2,49	437	142	30,35	25,22	12,8	10,1
Zusammen	670 382	298 682	31,76	32,79	4 281 401	1 901 746	203,33	208,78	6,4	6,4

11.) Krankheiten des Verdauungssystems (ICD K00 – K93)

unter 25	69 322	31 925	26,17	27,20	283 406	132 247	105,77	112,65	4,0	4,1
25 – 45	138 268	52 169	14,78	11,94	798 795	291 873	87,02	66,80	5,9	5,6
45 – 65	101 251	44 890	12,95	12,74	831 393	322 903	116,80	91,61	9,0	7,2
65 – 75	569	131	5,13	3,72	7 773	1 395	74,68	39,61	14,6	10,6
75 und mehr	49	12	3,81	2,13	636	161	48,87	28,60	12,8	13,4
Zusammen	309 459	129 127	15,41	14,18	1 922 003	748 579	100,26	82,18	6,5	5,8

12.) Krankheiten der Haut und der Unterhaut (ICD L00 – L99)

unter 25	6 973	2 456	3,16	2,09	63 246	19 427	30,66	16,55	9,7	7,9
25 – 45	17 242	5 466	2,02	1,25	182 993	51 464	22,58	11,78	11,2	9,4
45 – 65	12 896	5 222	1,76	1,48	188 211	69 925	27,17	19,84	15,4	13,4
65 – 75	81	11	0,82	0,31	1 528	129	16,38	3,66	20,0	11,7
75 und mehr	4	1	0,31	0,18	36	5	3,19	0,89	10,3	5,0
Zusammen	37 196	13 156	2,05	1,44	436 014	140 950	25,21	15,47	12,3	10,7

Noch: 3. Arbeitsunfähigkeitsfälle und -tage der Pflichtmitglieder (ohne Rentner) in Baden-Württemberg 2007
nach Krankheitsarten, Altersgruppen und Geschlecht

Alter von ... bis unter ... Jahren	Fälle				Tage				Tage je Fall	
	insgesamt	darunter von Frauen	je 100		insgesamt	darunter von Frauen	je 100		Männer	Frauen
			männliche	weibliche			männliche	weibliche		
	Anzahl		Pflichtmitglieder entsprechenden Alters		Anzahl		Pflichtmitglieder entsprechenden Alters		Anzahl	

13.) Krankheiten des Muskel-Skelett-Systems und des Bindegewebes (ICD M00 – M99)

unter 25	41 699	15 015	18,67	12,79	325 390	119 507	144,06	101,80	7,7	8,0
25 – 45	194 769	58 629	23,37	13,42	2 662 735	853 752	310,52	195,39	13,3	14,6
45 – 65	222 905	87 986	30,99	24,96	4 938 358	2 037 475	666,34	578,04	21,5	23,2
65 – 75	1 484	321	13,62	9,11	58 033	10 704	554,14	303,92	40,7	33,3
75 und mehr	48	17	3,19	3,02	1 031	387	66,26	68,74	20,8	22,8
Zusammen	460 905	161 968	25,54	17,78	7 985 547	3 021 825	424,13	331,74	16,6	18,7

14.) Krankheiten des Urogenitalsystems (ICD N00 – N99)

unter 25	10 619	9 094	1,07	7,75	49 182	38 864	7,22	33,11	6,8	4,3
25 – 45	24 134	17 225	1,19	3,94	228 853	160 552	11,72	36,74	9,9	9,3
45 – 65	20 820	13 280	1,73	3,77	304 485	199 808	24,04	56,69	13,9	15,0
65 – 75	200	53	1,72	1,50	3 554	597	34,62	16,95	20,1	11,3
75 und mehr	23	4	1,95	0,71	271	54	22,33	9,59	11,4	13,5
Zusammen	55 796	39 656	1,38	4,35	586 345	399 875	15,93	43,90	11,6	10,1

15.) Schwangerschaft, Geburt und Wochenbett (ICD O00 – O99)

unter 25	3 636	3 636	–	3,10	43 196	43 196	–	36,80	–	11,9
25 – 45	15 228	15 228	–	3,49	195 373	195 373	–	44,71	–	12,8
45 – 65	133	133	–	0,04	1 864	1 864	–	0,53	–	14,0
65 – 75	–	–	–	–	–	–	–	–	–	–
75 und mehr	–	–	–	–	–	–	–	–	–	–
Zusammen	18 997	18 997	–	2,09	240 433	240 433	–	26,40	–	12,7

16.) Bestimmte Zustände, die ihren Ursprung in der Perinatalperiode haben (ICD P00 – P96)

unter 25	16	13	0,00	0,01	171	163	0,01	0,14	2,7	12,5
25 – 45	52	40	0,00	0,01	1 004	922	0,01	0,21	6,8	23,1
45 – 65	22	6	0,00	0,00	300	61	0,05	0,02	14,9	10,2
65 – 75	–	–	–	–	–	–	–	–	–	–
75 und mehr	1	1	–	0,18	4	4	–	0,71	–	4,0
Zusammen	91	60	0,00	0,01	1 479	1 150	0,03	0,13	10,6	19,2

17.) Angeborene Fehlbildungen, Deformitäten und Chromosomenanomalien (ICD Q00 – Q99)

unter 25	575	296	0,20	0,25	8 267	4 430	2,68	3,77	13,8	15,0
25 – 45	1 451	705	0,13	0,16	29 750	15 198	2,50	3,48	19,5	21,6
45 – 65	1 103	578	0,12	0,16	24 599	13 285	2,60	3,77	21,6	23,0
65 – 75	8	4	0,05	0,11	49	27	0,26	0,77	5,5	6,8
75 und mehr	–	–	–	–	–	–	–	–	–	–
Zusammen	3 137	1 583	0,13	0,17	62 665	32 940	2,54	3,62	19,1	20,8

Noch: 3. Arbeitsunfähigkeitsfälle und -tage der Pflichtmitglieder (ohne Rentner) in Baden-Württemberg 2007
nach Krankheitsarten, Altersgruppen und Geschlecht

Alter von ... bis unter ... Jahren	Fälle				Tage				Tage je Fall	
	insgesamt	darunter von Frauen	je 100		insgesamt	darunter von Frauen	je 100		Männer	Frauen
			männliche	weibliche			männliche	weibliche		
	Anzahl		Pflichtmitglieder entsprechenden Alters		Anzahl		Pflichtmitglieder entsprechenden Alters		Anzahl	

18.) Symptome und abnorme klinische und Laborbefunde, die anderorts nicht klassifiziert sind (ICD R00 – R99)

unter 25	31 926	16 690	10,66	14,22	138 825	77 232	43,10	65,79	4,0	4,6
25 – 45	65 360	31 605	5,79	7,23	551 497	280 468	46,52	64,19	8,0	8,9
45 – 65	51 694	25 447	6,03	7,22	773 044	345 697	98,16	98,08	16,3	13,6
65 – 75	471	118	4,13	3,35	9 036	2 240	79,57	63,60	19,3	19,0
75 und mehr	75	22	5,45	3,91	809	296	52,78	52,58	9,7	13,5
Zusammen	149 526	73 882	6,46	8,11	1 473 211	705 933	65,56	77,50	10,1	9,6

19.) Verletzungen, Vergiftungen und bestimmte andere Folgen äußerer Ursachen (ICD S00 – T99)

unter 25	41 570	9 705	22,30	8,27	449 261	95 825	247,31	81,63	11,1	9,9
25 – 45	79 780	20 024	10,26	4,58	1 302 224	309 631	170,38	70,86	16,6	15,5
45 – 65	49 192	18 457	7,06	5,24	1 188 761	441 506	171,65	125,26	24,3	23,9
65 – 75	449	128	3,76	3,63	12 728	4 135	100,61	117,40	26,8	32,3
75 und mehr	55	17	3,91	3,02	1 038	321	73,77	57,02	18,9	18,9
Zusammen	171 046	48 331	10,49	5,31	2 954 012	851 418	179,66	93,47	17,1	17,6

20.) Äußere Ursachen von Morbidität und Mortalität (ICD V01 – Y94)

unter 25	13	5	0,01	0,00	87	25	0,04	0,02	7,8	5,0
25 – 45	33	18	0,00	0,00	377	235	0,02	0,05	9,5	13,1
45 – 65	11	4	0,00	0,00	102	46	0,01	0,01	8,0	11,5
65 – 75	–	–	–	–	–	–	–	–	–	–
75 und mehr	–	–	–	–	–	–	–	–	–	–
Zusammen	57	27	0,00	0,00	566	306	0,02	0,03	8,7	11,3

21.) Faktoren, die den Gesundheitszustand beeinflussen und zur Inanspruchnahme des Gesundheitswesens führen (ICD Z00 – Z99)

unter 25	2 235	1 513	0,51	1,29	23 505	15 960	5,28	13,60	10,5	10,5
25 – 45	8 759	5 702	0,52	1,30	125 128	80 280	7,70	18,37	14,7	14,1
45 – 65	6 537	3 294	0,74	0,93	127 919	65 465	14,35	18,57	19,3	19,9
65 – 75	67	17	0,59	0,48	1 480	284	14,00	8,06	23,9	16,7
75 und mehr	12	–	1,23	–	295	–	30,35	–	24,6	–
Zusammen	17 610	10 526	0,61	1,16	278 327	161 989	9,94	17,78	16,4	15,4

Insgesamt (ICD A00 – Z99)

unter 25	444 416	201 537	169,95	171,68	2 539 208	1 113 151	997,86	948,23	5,9	5,5
25 – 45	1 102 274	441 250	113,47	100,99	10 807 477	4 342 590	1 109,73	993,85	9,8	9,8
45 – 65	862 863	391 744	108,22	111,14	14 280 027	6 320 667	1 828,29	1 793,21	16,9	16,1
65 – 75	6 146	1 548	53,83	43,95	157 485	36 337	1 418,43	1 031,71	26,3	23,5
75 und mehr	581	182	41,05	32,33	8 172	2 732	559,67	485,26	13,6	15,0
Zusammen	2 416 280	1 036 261	117,92	113,76	27 792 369	11 815 477	1 365,16	1 297,12	11,6	11,4

4. Krankenhausbehandlungsfälle und -tage der Versicherten in Baden-Württemberg 2007 nach Krankheitsarten, Altersgruppen und Geschlecht

Alter von ... bis unter ... Jahren	Fälle				Tage				Tage je Fall	
	insgesamt	darunter von Frauen	je 100		insgesamt	darunter von Frauen	je 100		Männer	Frauen
			männliche	weibliche			männliche	weibliche		
	Anzahl		Versicherte entsprechenden Alters		Anzahl		Versicherte entsprechenden Alters		Anzahl	

1.) Bestimmte infektiöse und parasitäre Krankheiten (ICD A00 – B99)

unter 15	7 047	3 271	0,99	0,90	27 018	12 630	3,77	3,49	3,8	3,9
15 – 25	1 612	879	0,24	0,29	7 343	4 051	1,06	1,36	4,5	4,6
25 – 45	3 232	1 467	0,27	0,22	22 136	9 477	1,90	1,43	7,2	6,5
45 – 65	4 046	1 814	0,37	0,29	39 607	16 821	3,74	2,67	10,2	9,3
65 – 75	3 295	1 575	0,61	0,48	38 335	17 677	7,27	5,43	12,0	11,2
75 und mehr	5 609	3 666	1,19	1,16	64 805	42 681	13,59	13,49	11,4	11,6
Zusammen	24 841	12 672	0,50	0,49	199 244	103 337	3,97	3,98	7,9	8,2

2.) Neubildungen (ICD C00 – D48)

unter 15	2 683	1 260	0,37	0,35	13 574	6 753	1,79	1,87	4,8	5,4
15 – 25	2 027	951	0,35	0,32	9 240	4 197	1,62	1,41	4,7	4,4
25 – 45	9 456	6 364	0,46	0,96	58 598	38 226	3,06	5,77	6,6	6,0
45 – 65	34 752	17 712	2,80	2,81	253 790	123 858	21,34	19,65	7,6	7,0
65 – 75	34 655	13 983	7,27	4,30	277 674	113 208	57,85	34,78	8,0	8,1
75 und mehr	22 831	11 007	7,26	3,48	201 218	102 668	60,52	32,45	8,3	9,3
Zusammen	106 404	51 277	2,28	1,98	814 094	388 910	17,61	14,99	7,7	7,6

3.) Krankheiten des Blutes und der blutbildenden Organe sowie bestimmte Störungen mit Beteiligung des Immunsystems (ICD D50 – D89)

unter 15	1 346	649	0,18	0,18	8 011	3 797	1,10	1,05	6,0	5,9
15 – 25	410	204	0,07	0,07	3 360	2 155	0,39	0,72	5,8	10,6
25 – 45	750	414	0,05	0,06	5 247	2 830	0,36	0,43	7,2	6,8
45 – 65	1 481	737	0,12	0,12	12 512	6 293	1,02	1,00	8,4	8,5
65 – 75	2 151	979	0,41	0,30	19 681	9 160	3,70	2,81	9,0	9,4
75 und mehr	4 081	2 540	0,95	0,80	40 206	26 262	8,56	8,30	9,0	10,3
Zusammen	10 219	5 523	0,19	0,21	89 017	50 497	1,60	1,95	8,2	9,1

4.) Endokrine, Ernährungs- und Stoffwechselkrankheiten (ICD E00 – E90)

unter 15	1 733	877	0,22	0,24	10 366	5 512	1,27	1,52	5,7	6,3
15 – 25	1 056	581	0,15	0,19	7 737	4 050	1,19	1,36	7,8	7,0
25 – 45	3 386	2 129	0,19	0,32	23 940	13 352	1,59	2,02	8,4	6,3
45 – 65	7 927	4 293	0,60	0,68	69 280	32 504	6,04	5,16	10,1	7,6
65 – 75	6 813	3 540	1,15	1,09	71 345	32 638	13,62	10,03	11,8	9,2
75 und mehr	9 853	6 803	1,87	2,15	106 421	71 708	21,32	22,66	11,4	10,5
Zusammen	30 768	18 223	0,52	0,70	289 089	159 764	5,36	6,16	10,3	8,8

5.) Psychische und Verhaltensstörungen (ICD F00 – F99)

unter 15	2 418	912	0,39	0,25	65 977	21 056	11,76	5,82	29,8	23,1
15 – 25	9 077	4 309	1,53	1,45	184 477	99 320	27,39	33,32	17,9	23,0
25 – 45	27 483	10 538	2,55	1,59	612 924	280 376	50,01	42,32	19,6	26,6
45 – 65	23 504	9 879	2,24	1,57	553 286	281 797	44,59	44,71	19,9	28,5
65 – 75	5 628	2 943	0,94	0,90	144 868	87 607	20,14	26,92	21,3	29,8
75 und mehr	5 835	3 898	1,19	1,23	124 579	88 177	22,35	27,87	18,8	22,6
Zusammen	73 945	32 479	1,72	1,25	1 686 111	858 333	34,29	33,08	20,0	26,4

Noch: 4. Krankenhausbehandlungsfälle und -tage der Versicherten in Baden-Württemberg 2007 nach Krankheitsarten, Altersgruppen und Geschlecht

Alter von ... bis unter ... Jahren	Fälle				Tage				Tage je Fall	
	insgesamt	darunter von Frauen	je 100		insgesamt	darunter von Frauen	je 100		Männer	Frauen
			männliche	weibliche			männliche	weibliche		
	Anzahl		Versicherte entsprechenden Alters		Anzahl		Versicherte entsprechenden Alters		Anzahl	

6.) Krankheiten des Nervensystems (G00 – G99)

unter 15	2 390	1 033	0,36	0,29	17 904	7 523	2,72	2,08	7,6	7,3
15 – 25	1 996	1 056	0,30	0,35	13 478	7 240	2,01	2,43	6,6	6,9
25 – 45	5 596	2 700	0,44	0,41	37 403	18 187	2,89	2,75	6,6	6,7
45 – 65	8 551	3 604	0,81	0,57	63 990	29 075	5,73	4,61	7,1	8,1
65 – 75	6 338	2 690	1,28	0,83	59 125	26 437	11,50	8,12	9,0	9,8
75 und mehr	7 061	4 163	1,78	1,32	68 908	40 744	17,30	12,88	9,7	9,8
Zusammen	31 932	15 246	0,69	0,59	260 808	129 206	5,45	4,98	7,9	8,5

7.) Krankheiten des Auges und der Augenanhangsgebilde (ICD H00 – H59)

unter 15	673	306	0,10	0,08	2 185	1 017	0,31	0,28	3,2	3,3
15 – 25	358	184	0,06	0,06	1 560	812	0,24	0,27	4,3	4,4
25 – 45	1 133	539	0,09	0,08	6 096	3 006	0,46	0,45	5,2	5,6
45 – 65	2 931	1 396	0,25	0,22	14 853	6 462	1,38	1,03	5,5	4,6
65 – 75	4 543	2 407	0,75	0,74	22 871	12 154	3,77	3,73	5,0	5,0
75 und mehr	6 133	4 065	1,27	1,28	28 200	18 357	6,04	5,80	4,8	4,5
Zusammen	15 771	8 897	0,28	0,34	75 765	41 808	1,41	1,61	4,9	4,7

8.) Krankheiten des Ohres und des Warzenfortsatzes (ICD H60 – H95)

unter 15	1 033	430	0,16	0,12	4 118	1 729	0,63	0,48	4,0	4,0
15 – 25	478	234	0,08	0,08	2 021	940	0,35	0,32	4,4	4,0
25 – 45	1 469	728	0,11	0,11	7 150	3 612	0,53	0,55	4,8	5,0
45 – 65	2 355	1 202	0,19	0,19	12 853	6 799	0,99	1,08	5,3	5,7
65 – 75	1 243	657	0,21	0,20	7 870	4 237	1,28	1,30	6,2	6,4
75 und mehr	950	581	0,23	0,18	6 799	4 395	1,48	1,39	6,5	7,6
Zusammen	7 528	3 832	0,15	0,15	40 811	21 712	0,79	0,84	5,2	5,7

9.) Krankheiten des Kreislaufsystems (ICD I00 – I99)

unter 15	699	334	0,10	0,09	3 941	1 880	0,54	0,52	5,6	5,6
15 – 25	1 093	488	0,19	0,16	5 641	2 865	0,89	0,96	4,6	5,9
25 – 45	7 631	3 209	0,66	0,48	44 406	17 841	3,99	2,69	6,0	5,6
45 – 65	34 066	12 262	3,58	1,95	253 334	84 563	27,72	13,42	7,7	6,9
65 – 75	42 731	17 325	8,94	5,32	389 191	149 178	84,43	45,84	9,4	8,6
75 und mehr	56 716	33 945	13,98	10,73	595 631	360 221	144,57	113,84	10,3	10,6
Zusammen	142 936	67 563	3,12	2,60	1 292 144	616 548	27,99	23,76	9,0	9,1

10.) Krankheiten des Atmungssystems (ICD J00 – J99)

unter 15	14 036	5 848	2,14	1,62	65 057	27 984	9,71	7,73	4,5	4,8
15 – 25	5 423	2 983	0,78	1,00	28 991	15 832	4,23	5,31	5,4	5,3
25 – 45	9 383	3 955	0,82	0,60	54 394	22 791	4,75	3,44	5,8	5,8
45 – 65	10 863	4 234	1,09	0,67	89 536	34 459	9,05	5,47	8,3	8,1
65 – 75	8 822	2 950	2,07	0,91	95 859	31 933	22,49	9,81	10,9	10,8
75 und mehr	13 016	6 543	3,98	2,07	144 240	71 744	44,52	22,67	11,2	11,0
Zusammen	61 543	26 513	1,45	1,02	478 077	204 743	11,32	7,89	7,8	7,7

Noch: 4. Krankenhausbehandlungsfälle und -tage der Versicherten in Baden-Württemberg 2007 nach Krankheitsarten, Altersgruppen und Geschlecht

Alter von ... bis unter ... Jahren	Fälle				Tage				Tage je Fall	
	insgesamt	darunter von Frauen	je 100		insgesamt	darunter von Frauen	je 100		Männer	Frauen
			männliche	weibliche			männliche	weibliche		
	Anzahl		Versicherte entsprechenden Alters		Anzahl		Versicherte entsprechenden Alters		Anzahl	
11.) Krankheiten des Verdauungssystems (ICD K00 - K93)										
unter 15	5 031	2 210	0,74	0,61	19 436	8 701	2,81	2,40	3,8	26,2
15 – 25	6 341	3 674	0,86	1,23	27 981	16 266	3,77	5,46	4,4	4,4
25 – 45	15 167	6 884	1,25	1,04	84 378	37 928	6,99	5,73	5,6	5,5
45 – 65	24 166	10 146	2,30	1,61	174 776	75 123	16,37	11,92	7,1	7,4
65 – 75	18 089	7 728	3,64	2,37	154 786	69 736	29,92	21,43	8,2	9,0
75 und mehr	20 564	11 999	5,26	3,79	196 143	117 536	48,27	37,15	9,2	9,8
Zusammen	89 358	42 641	1,94	1,64	657 500	325 290	13,76	12,54	7,1	7,6
12.) Krankheiten der Haut und der Unterhaut (ICD L00 - L99)										
unter 15	1 318	610	0,19	0,17	6 817	3 131	0,97	0,86	5,2	5,1
15 – 25	1 777	746	0,33	0,25	8 859	3 895	1,60	1,31	4,8	5,2
25 – 45	3 866	1 407	0,37	0,21	24 457	9 218	2,29	1,39	6,2	6,6
45 – 65	4 693	1 873	0,46	0,30	40 027	16 592	3,85	2,63	8,3	8,9
65 – 75	2 310	1 065	0,44	0,33	29 542	13 576	5,62	4,17	12,8	12,7
75 und mehr	2 784	1 773	0,62	0,56	39 970	26 175	8,47	8,27	13,6	14,8
Zusammen	16 748	7 474	0,38	0,29	149 672	72 587	3,19	2,80	8,3	9,7
13.) Krankheiten des Muskel-Skelett-Systems und des Bindegewebes (ICD M00 - M99)										
unter 15	1 691	863	0,22	0,24	11 399	5 609	1,52	1,55	7,0	6,5
15 – 25	2 762	1 262	0,48	0,42	16 064	7 681	2,70	2,58	5,6	6,1
25 – 45	12 159	5 231	1,04	0,79	83 205	38 279	6,76	5,78	6,5	7,3
45 – 65	30 063	14 747	2,52	2,34	250 792	125 636	20,56	19,93	8,2	8,5
65 – 75	22 698	13 619	3,19	4,18	241 794	147 381	33,21	45,28	10,4	10,8
75 und mehr	17 290	12 022	3,24	3,80	215 372	151 615	39,15	47,92	12,1	12,6
Zusammen	86 663	47 744	1,61	1,84	818 626	476 201	14,19	18,35	8,8	10,0
14.) Krankheiten des Urogenitalsystems (ICD N00 - N99)										
unter 15	2 107	935	0,31	0,26	10 103	4 796	1,39	1,32	4,5	5,1
15 – 25	3 099	2 260	0,27	0,76	12 534	8 797	1,20	2,95	4,5	3,9
25 – 45	10 797	7 545	0,49	1,14	50 485	34 968	2,33	5,28	4,8	4,6
45 – 65	13 977	8 182	0,95	1,30	84 315	48 299	5,92	7,66	6,2	5,9
65 – 75	11 005	4 941	2,13	1,52	90 376	38 670	18,19	11,88	8,5	7,8
75 und mehr	10 011	5 102	3,01	1,61	89 850	45 843	27,02	14,49	9,0	9,0
Zusammen	50 996	28 965	0,91	1,12	337 663	181 373	6,47	6,99	7,1	6,3
15.) Schwangerschaft, Geburt und Wochenbett (ICD O00 - O99)										
unter 15	14	14	–	0,00	58	58	–	0,02	–	4,1
15 – 25	11 372	11 372	–	3,82	52 018	52 018	–	17,45	–	4,6
25 – 45	43 451	43 451	–	6,56	206 497	206 497	–	31,17	–	4,8
45 – 65	158	158	–	0,03	708	708	–	0,11	–	4,5
65 – 75	–	–	–	–	–	–	–	–	–	–
75 und mehr	–	–	–	–	–	–	–	–	–	–
Zusammen	54 995	54 995	–	2,12	259 281	259 281	–	9,99	–	4,7
16.) Bestimmte Zustände, die ihren Ursprung in der Perinatalperiode haben (ICD P00 - P96)										
unter 15	5 029	2 219	0,74	0,61	74 337	33 946	10,58	9,38	14,4	15,3
15 – 25	35	28	0,00	0,01	153	130	0,01	0,04	3,3	4,6
25 – 45	125	121	0,00	0,02	1 129	1 097	0,00	0,17	8,0	9,1
45 – 65	3	2	0,00	0,00	34	31	0,00	0,00	3,0	15,5
65 – 75	2	1	0,00	0,00	4	2	0,00	0,00	2,0	2,0
75 und mehr	8	4	0,00	0,00	110	46	0,04	0,01	16,0	12
Zusammen	5 202	2 375	0,12	0,09	75 767	35 252	1,68	1,36	14,3	14,8

Noch: 4. Krankenhausbehandlungsfälle und -tage der Versicherten in Baden-Württemberg 2007 nach Krankheitsarten, Altersgruppen und Geschlecht

Alter von ... bis unter ... Jahren	Fälle				Tage				Tage je Fall	
	insgesamt	darunter von Frauen	je 100		insgesamt	darunter von Frauen	je 100		Männer	Frauen
			männliche	weibliche			männliche	weibliche		
	Anzahl		Versicherte entsprechenden Alters		Anzahl		Versicherte entsprechenden Alters		Anzahl	
17.) Angeborene Fehlbildungen, Deformitäten und Chromosomenanomalien (ICD Q00 – Q99)										
unter 15	3 655	1 362	0,60	0,38	22 136	8 774	3,50	2,42	5,8	6,4
15 – 25	827	472	0,11	0,16	4 984	2 883	0,68	0,97	5,9	6,1
25 – 45	863	496	0,06	0,07	5 137	2 886	0,34	0,44	6,1	5,8
45 – 65	563	310	0,04	0,05	3 493	1 876	0,27	0,30	6,4	6,1
65 – 75	243	133	0,04	0,04	1 964	1 128	0,29	0,35	7,6	8,5
75 und mehr	118	85	0,02	0,03	944	689	0,16	0,22	7,7	8,1
Zusammen	6 269	2 858	0,14	0,11	38 658	18 236	0,85	0,70	6,0	6,4
18.) Symptome und abnorme klinische und Laborbefunde, die anderorts nicht klassifiziert sind (ICD R00 – R99)										
unter 15	7 681	3 777	1,02	1,04	27 083	13 982	3,43	3,86	3,4	3,7
15 – 25	6 770	4 516	0,72	1,52	22 780	15 271	2,41	5,12	3,3	3,4
25 – 45	13 145	7 381	0,87	1,11	64 265	35 482	4,33	5,36	5,0	4,8
45 – 65	21 969	10 420	1,90	1,65	157 731	71 907	14,10	11,41	7,4	6,9
65 – 75	21 996	10 335	4,10	3,18	197 480	92 296	37,00	28,36	9,0	8,9
75 und mehr	37 581	23 823	8,45	7,53	364 006	231 081	81,63	73,03	9,7	9,7
Zusammen	109 142	60 252	2,03	2,32	833 345	460 019	15,47	17,73	7,6	7,6
19.) Verletzungen, Vergiftungen und bestimmte andere Folgen äußerer Ursachen (ICD S00 – T99)										
unter 15	10 769	4 574	1,62	1,26	31 663	13 164	4,84	3,64	3,0	2,9
15 – 25	9 908	3 278	2,13	1,10	44 287	13 272	9,97	4,45	4,7	4,0
25 – 45	14 145	4 786	1,41	0,72	84 349	27 093	8,61	4,09	6,1	5,7
45 – 65	17 063	7 299	1,60	1,16	145 204	60 681	13,88	9,63	8,7	8,3
65 – 75	14 792	8 181	2,33	2,51	159 811	86 952	25,63	26,72	11,0	10,6
75 und mehr	27 314	20 540	4,16	6,49	324 145	244 687	48,80	77,33	11,7	11,9
Zusammen	93 991	48 658	1,88	1,88	789 459	445 849	14,23	17,18	7,6	9,2
20.) Äußere Ursachen von Morbidität und Mortalität (ICD V01 – Y94)										
unter 15	–	–	–	–	–	–	–	–	–	–
15 – 25	–	–	–	–	–	–	–	–	–	–
25 – 45	2	–	0,00	–	6	–	0,00	–	3	–
45 – 65	–	–	–	–	–	–	–	–	–	–
65 – 75	–	–	–	–	–	–	–	–	–	–
75 und mehr	–	–	–	–	–	–	–	–	–	–
Zusammen	2	–	0,00	–	6	–	0,00	–	3	–
21.) Faktoren, die den Gesundheitszustand beeinflussen und zur Inanspruchnahme des Gesundheitswesens führen (ICD Z00 – Z99)										
unter 15	4 887	2 293	0,68	0,63	33 874	16 131	4,65	4,46	6,8	7,0
15 – 25	913	488	0,14	0,16	3 201	1 810	0,45	0,61	3,3	3,7
25 – 45	3 080	1 902	0,18	0,29	15 457	8 264	1,08	1,25	6,1	4,3
45 – 65	5 303	2 641	0,44	0,42	29 658	11 462	2,99	1,82	6,8	4,3
65 – 75	4 433	1 674	0,97	0,51	31 106	11 530	6,89	3,54	7,1	6,9
75 und mehr	4 268	2 398	1,15	0,76	35 001	18 869	9,91	5,96	8,6	7,9
Zusammen	22 884	11 396	0,48	0,44	148 297	68 066	3,32	2,62	7,0	6,0
Insgesamt (ICD A00 – Z99)										
unter 15	76 240	33 777	11,12	9,33	455 057	198 173	67,26	54,74	6,0	5,9
15 – 25	67 334	39 965	8,80	13,41	456 709	263 485	62,14	88,40	7,1	6,6
25 – 45	186 319	111 247	11,29	16,79	1 491 659	811 410	102,30	122,49	9,1	7,3
45 – 65	248 434	112 911	22,26	17,92	2 249 779	1 034 946	199,52	164,22	9,0	9,2
65 – 75	211 787	96 726	40,48	29,72	2 033 682	945 500	382,79	290,51	9,5	9,8
75 und mehr	252 023	154 957	59,61	48,97	2 646 548	1 663 498	603,69	525,73	10,1	10,7
Zusammen	1 042 137	549 583	20,41	21,18	9 333 434	4 917 012	182,96	189,50	9,0	8,9

5. Arbeitsunfähigkeitsfälle und -tage der Pflichtmitglieder (ohne Rentner) in Baden-Württemberg 2007 nach Dauer

Dauer in Kalendertagen	Pflichtmitglieder				Dauer in Kalendertagen	Pflichtmitglieder			
	Fälle		Tage			Fälle		Tage	
	Anzahl	in % der gesamten Fälle	Anzahl	in % der gesamten Tage		Anzahl	in % der gesamten Fälle	Anzahl	in % der gesamten Tage
1	281 023		281 023		29	6 372		184 788	
2	290 742		581 484		30	6 098		182 940	
3	319 861		959 583		31	6 255		193 905	
4	244 550		978 200		32	6 019		192 608	
5	333 330		1 666 650		33	8 102		267 366	
6	103 179		619 074		34	3 712		126 208	
7	68 067		476 469		35	3 373		118 055	
1 - 7	1 640 752	67,90	5 562 483	20,01	1 - 35	2 292 582	94,88	15 135 050	54,46
8	80 637		645 096		36	3 588		129 168	
9	71 431		642 879		37	3 727		137 899	
10	68 073		680 730		38	4 068		154 584	
11	56 665		623 315		39	4 097		159 783	
12	79 556		954 672		40	5 747		229 880	
13	26 881		349 453		41	2 930		120 130	
14	20 859		292 026		42	4 410		185 220	
1 - 14	2 044 854	84,63	9 750 654	35,08	1 - 42	2 321 149	96,06	16 251 714	58,48
15	27 473		412 095		43	2 438		104 834	
16	22 924		366 784		44	2 004		88 176	
17	21 877		371 909		45	2 008		90 360	
18	19 794		356 292		46	1 999		91 954	
19	27 053		514 007		47	2 406		113 082	
20	10 972		219 440		48	1 510		72 480	
21	9 509		199 689		49	1 755		85 995	
1 - 21	2 184 456	90,41	12 190 870	43,86	1 - 49	2 335 269	96,65	16 898 595	60,80
22	12 614		277 508		50	1 369		68 450	
23	10 077		231 771		51	1 202		61 302	
24	10 354		248 496		52	1 355		70 460	
25	10 005		250 125		53	1 434		76 002	
26	13 813		359 138		54	1 822		98 388	
27	6 024		162 648		55	1 188		65 340	
28	5 308		148 624		56	1 464		81 984	
1 - 28	2 252 651	93,23	13 869 180	49,90	1 - 56	2 345 103	97,05	17 420 521	62,68

Zusammenfassung

1 - 56	2 345 103	97,05	17 420 521	62,68	8 Wochen
1 - 112	2 384 031	98,67	20 491 233	73,73	16 Wochen
1 - 140	2 392 312	99,01	21 531 891	77,47	20 Wochen
1 - 168	2 397 728	99,23	22 363 641	80,47	24 Wochen
1 - 196	2 401 606	99,39	23 068 749	83,00	28 Wochen
1 - 224	2 404 570	99,52	23 691 267	85,24	32 Wochen
1 - 252	2 406 734	99,60	24 206 567	87,10	36 Wochen
1 - 280	2 408 503	99,68	24 677 082	88,79	40 Wochen
1 - 308	2 409 890	99,74	25 085 361	90,26	44 Wochen
1 - 336	2 411 037	99,78	25 454 774	91,59	48 Wochen
1 - 364	2 412 005	99,82	25 794 082	92,81	52 Wochen
1 - 420	2 413 405	99,88	26 341 882	94,78	60 Wochen
1 - 476	2 414 366	99,92	26 771 225	96,33	68 Wochen
	2 416 280	100	27 792 369	100	Insgesamt

6. Krankenhausbehandlungsfälle und -tage der Versicherten in Baden-Württemberg 2007 nach Dauer

Dauer in Kalendertagen	Versicherte				Dauer in Kalendertagen	Versicherte			
	Fälle		Tage			Fälle		Tage	
	Anzahl	in % der gesamten Fälle	Anzahl	in % der gesamten Tage		Anzahl	in % der gesamten Fälle	Anzahl	in % der gesamten Tage
1	156 266		156 266		29	3 178		92 162	
2	110 281		220 562		30	2 626		78 780	
3	102 581		307 743		31	2 337		72 447	
4	91 262		365 048		32	2 142		68 544	
5	75 694		378 470		33	1 907		62 931	
6	64 558		387 348		34	1 758		59 772	
7	59 032		413 224		35	2 201		77 035	
1 - 7	659 674	63,30	2 228 661	23,88	1 - 35	1 007 422	96,67	7 196 539	77,10
8	49 838		398 704		36	1 852		66 672	
9	39 569		356 121		37	1 516		56 092	
10	32 456		324 560		38	1 301		49 438	
11	28 959		318 549		39	1 229		47 931	
12	24 392		292 704		40	1 063		42 520	
13	22 749		295 737		41	1 210		49 610	
14	22 766		318 724		42	1 679		70 518	
1 - 14	880 403	84,48	4 533 760	48,58	1 - 42	1 017 272	97,61	7 579 320	81,21
15	19 362		290 430		43	1 231		52 933	
16	14 404		230 464		44	1 043		45 892	
17	11 654		198 118		45	863		38 835	
18	9 991		179 838		46	771		35 466	
19	8 117		154 223		47	699		32 853	
20	7 880		157 600		48	766		36 768	
21	8 229		172 809		49	925		45 325	
1 - 21	960 040	92,12	5 917 242	63,40	1 - 49	1 023 570	98,22	7 867 392	84,29
22	6 644		146 168		50	844		42 200	
23	5 226		120 198		51	634		32 334	
24	4 640		111 360		52	569		29 588	
25	3 990		99 750		53	570		30 210	
26	3 471		90 246		54	463		25 002	
27	3 432		92 664		55	525		28 875	
28	3 830		107 240		56	774		43 344	
1 - 28	991 273	95,12	6 684 868	71,62	1 - 56	1 027 949	98,64	8 098 945	86,77

Zusammenfassung

1 - 56	1 027 949	98,64	8 098 945	86,77	8 Wochen
1 - 112	1 040 176	99,81	9 021 096	96,65	16 Wochen
1 - 140	1 041 180	99,91	9 145 386	97,99	20 Wochen
1 - 168	1 041 627	99,95	9 213 663	98,72	24 Wochen
1 - 196	1 041 866	99,97	9 256 718	99,18	28 Wochen
1 - 224	1 041 943	99,98	9 272 615	99,35	32 Wochen
1 - 252	1 042 014	99,99	9 289 425	99,53	36 Wochen
1 - 280	1 042 042	99,99	9 296 879	99,61	40 Wochen
1 - 308	1 042 064	99,99	9 303 333	99,68	44 Wochen
1 - 336	1 042 074	99,99	9 306 223	99,71	48 Wochen
1 - 364	1 042 087	100,00	9 310 808	99,76	52 Wochen
1 - 420	1 042 123	100,00	9 324 378	99,90	60 Wochen
1 - 476	1 042 127	100,00	9 326 117	99,92	68 Wochen
	1 042 137	100	9 333 434	100	Insgesamt

Schaubild 1

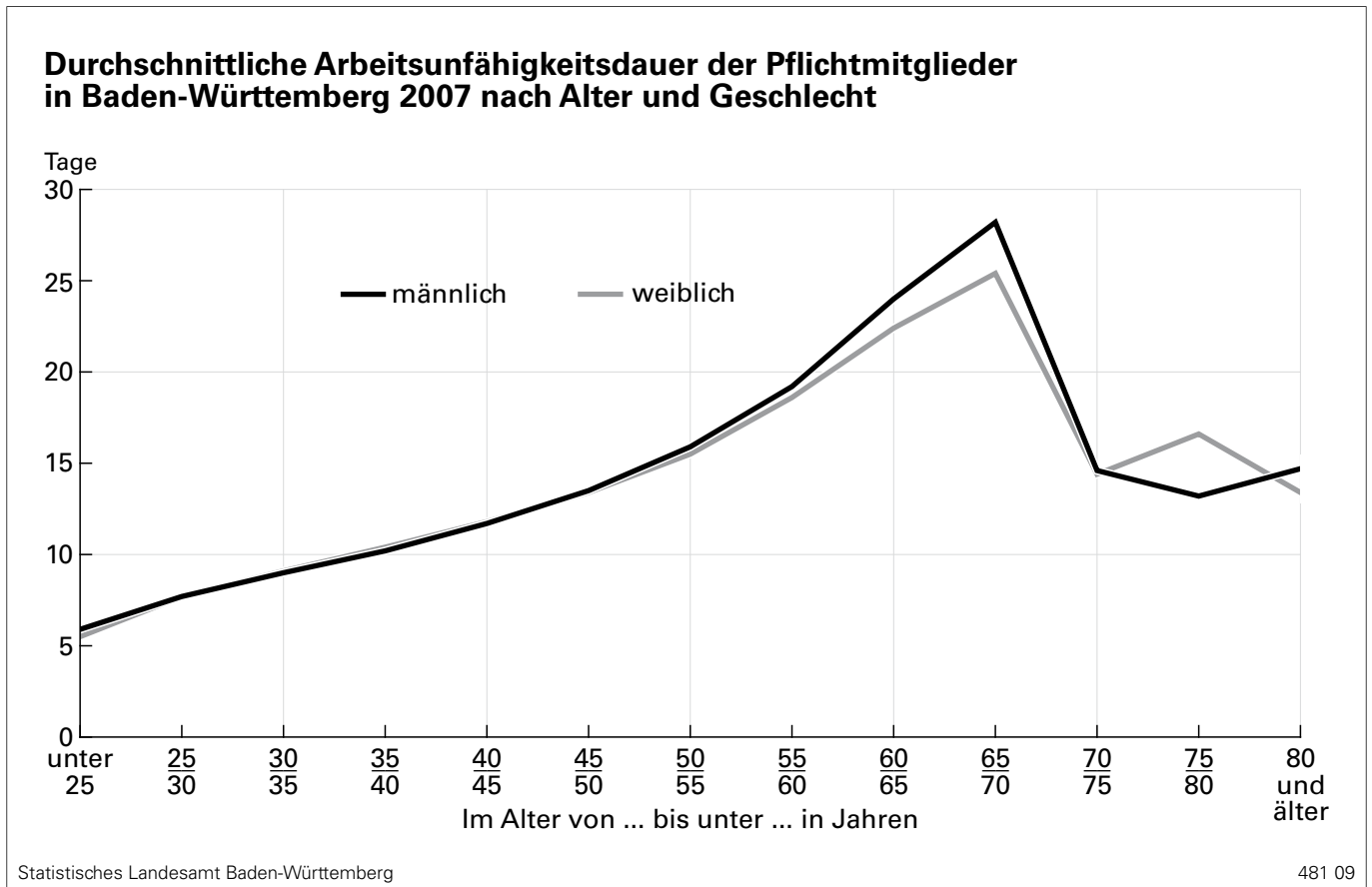


Schaubild 2

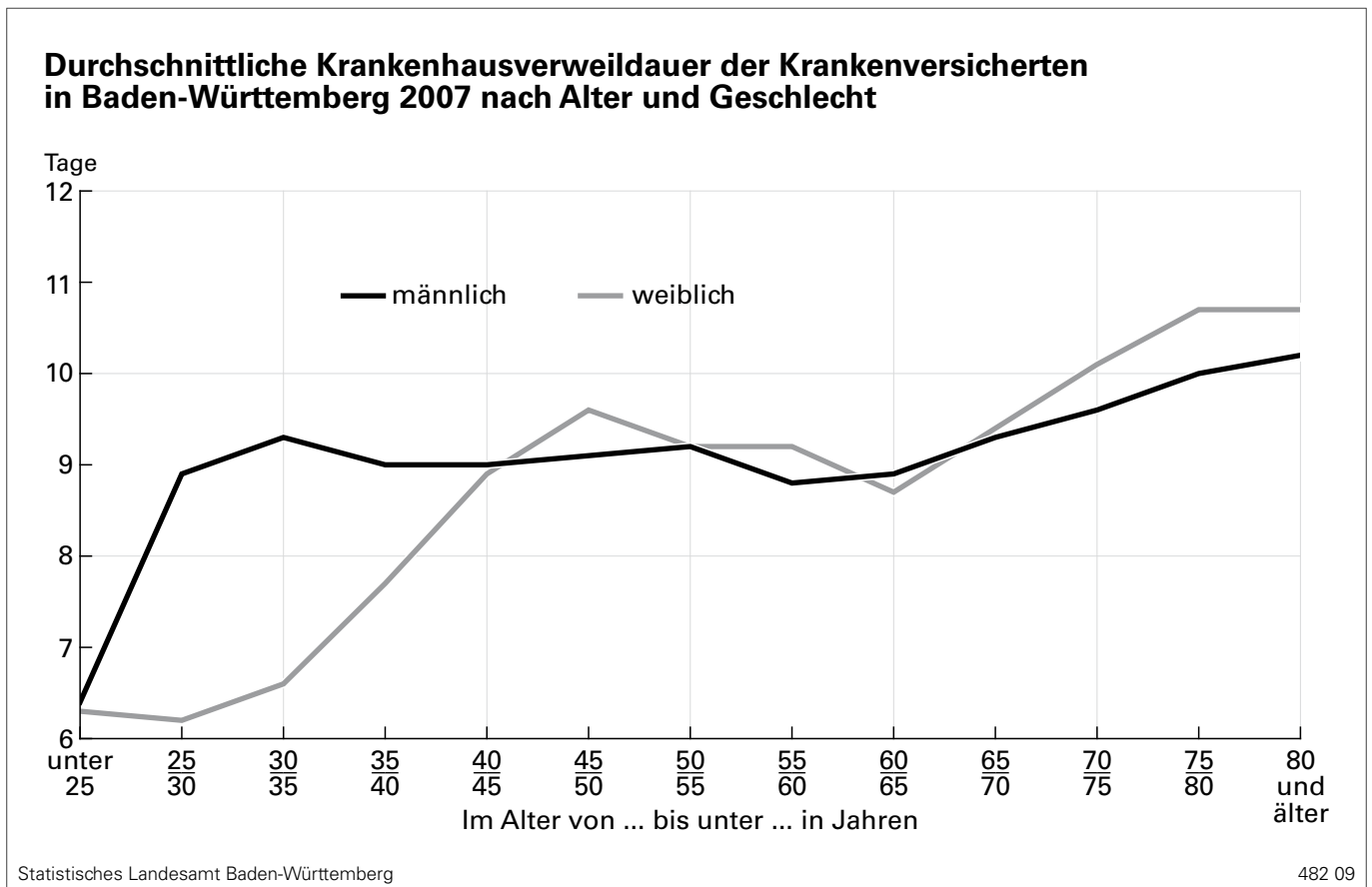


Schaubild 3

Durchschnittliche Dauer von Arbeitsunfähigkeitsfällen in Baden-Württemberg 2007 nach Krankheitsartengruppen

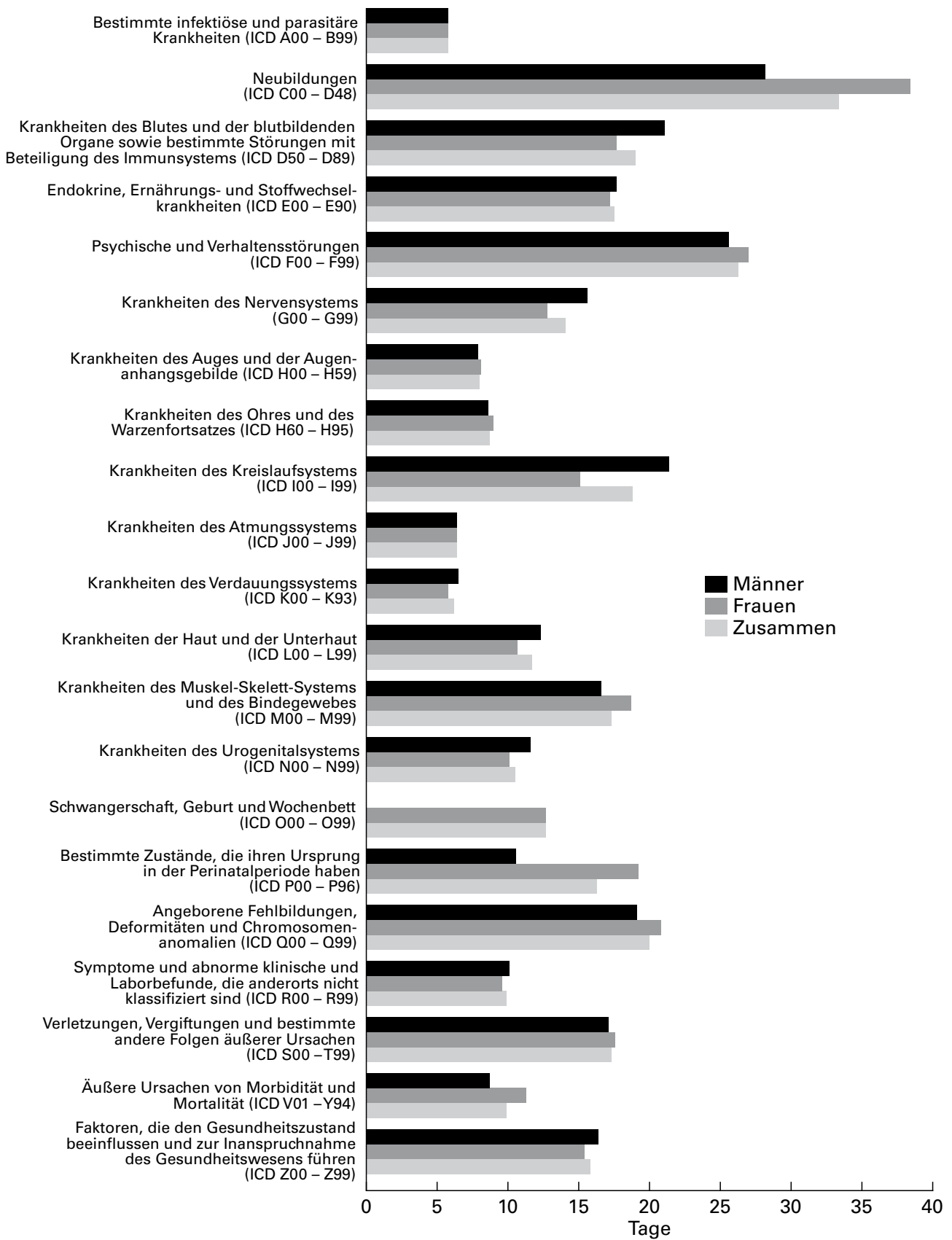
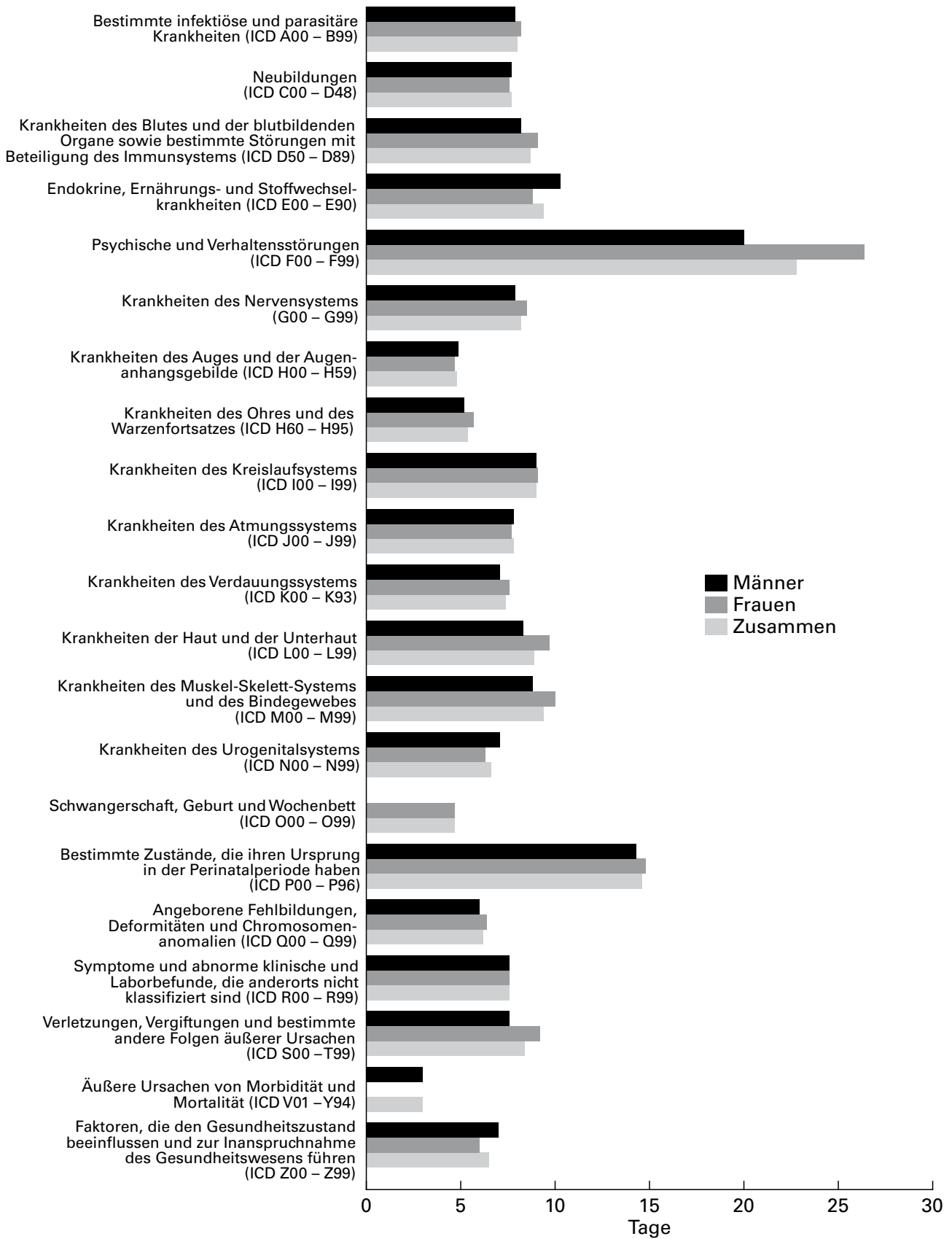


Schaubild 4

Durchschnittliche Dauer von Krankenhausbehandlungsfällen in Baden-Württemberg 2007 nach Krankheitsartengruppen



7. Krankenhausbehandlungsfälle der Versicherten in Baden-Württemberg 2007 nach Krankheitsart, Altersgruppen, Geschlecht und Falldauer

Geschlecht — Alter von ... bis unter ... Jahren	Durchschnittliche Verweildauer in Tagen	Fälle	Darunter Fälle mit einer Falldauer von					Fälle je 10 000 Versicherte
			1 – 7	8 – 14	36 – 42	85 – 182	183 – 364	
			Tagen					

1.) Bestimmte infektiöse und parasitäre Krankheiten (ICD A00 – B99)

Zusammen	8,0	24 841	16 277	5 413	161	43	2	49,60
unter 25	4,0	8 659	7 972	542	7	–	–	64,00
25 – 45	6,8	3 232	2 460	519	21	8	1	24,35
45 – 65	9,8	4 046	2 334	1 061	32	22	1	32,65
65 – 75	11,6	3 295	1 381	1 129	36	5	–	54,04
75 und mehr	11,6	5 609	2 130	2 162	65	8	–	117,04
weiblich	8,2	12 672	8 124	2 866	84	14	–	48,84
unter 25	4,0	4 150	3 820	254	4	–	–	62,87
25 – 45	6,5	1 467	1 170	201	9	3	–	22,14
45 – 65	9,3	1 814	1 078	463	12	5	–	28,78
65 – 75	11,2	1 575	672	535	15	1	–	48,39
75 und mehr	11,6	3 666	1 384	1 413	44	5	–	115,86

2.) Neubildungen (ICD C00 – D48)

Zusammen	7,7	106 404	70 499	21 160	871	137	9	212,45
unter 25	4,8	4 710	4 109	343	20	18	5	34,81
25 – 45	6,2	9 456	6 987	1 801	30	10	1	71,24
45 – 65	7,3	34 752	23 565	6 925	271	43	2	280,46
65 – 75	8,0	34 655	22 190	7 019	326	45	1	568,36
75 und mehr	8,8	22 831	13 648	5 072	224	21	–	476,38
weiblich	7,6	51 277	33 386	11 228	390	57	4	197,62
unter 25	5,0	2 211	1 937	158	8	11	2	33,50
25 – 45	6,0	6 364	4 674	1 321	15	4	1	96,07
45 – 65	7,0	17 712	11 885	3 991	110	14	1	281,04
65 – 75	8,1	13 983	8 750	3 077	136	18	–	429,63
75 und mehr	9,3	11 007	6 140	2 681	121	10	–	347,86

3.) Krankheiten des Blutes und der blutbildenden Organe sowie bestimmte Störungen mit Beteiligung des Immunsystems (ICD D50 – D89)

Zusammen	8,7	10 219	6 174	2 427	91	14	9	20,40
unter 25	6,5	1 756	1 487	141	7	7	8	12,98
25 – 45	7,0	750	557	126	2	2	1	5,65
45 – 65	8,4	1 481	904	349	13	1	–	11,95
65 – 75	9,1	2 151	1 171	591	22	2	–	35,28
75 und mehr	9,9	4 081	2 055	1 220	47	2	–	85,15
weiblich	9,1	5 523	3 195	1 382	51	8	5	21,29
unter 25	7,0	853	721	63	3	5	5	12,92
25 – 45	6,8	414	308	71	2	1	–	6,25
45 – 65	8,5	737	440	180	4	1	–	11,69
65 – 75	9,4	979	508	292	11	–	–	30,08
75 und mehr	10,3	2 540	1 218	776	31	1	–	80,27

Noch: 7. Krankenhausbehandlungsfälle der Versicherten in Baden-Württemberg 2007 nach Krankheitsart, Altersgruppen, Geschlecht und Falldauer

Geschlecht — Alter von ... bis unter ... Jahren	Durchschnittliche Verweildauer in Tagen	Fälle	Darunter Fälle mit einer Falldauer von					Fälle je 10 000 Versicherte
			1 – 7	8 – 14	36 – 42	85 – 182	183 – 364	
			Tagen					

4.) Endokrine, Ernährungs- und Stoffwechselkrankheiten (ICD E00 – E90)

Zusammen	9,4	30 768	17 205	8 601	240	90	6	61,43
unter 25	6,5	2 789	2 076	478	6	15	2	20,61
25 – 45	7,1	3 386	2 408	716	7	8	1	25,51
45 – 65	8,7	7 927	4 859	2 029	59	25	2	63,97
65 – 75	10,5	6 813	3 499	1 968	74	24	–	111,74
75 und mehr	10,8	9 853	4 363	3 410	94	18	1	205,59
weiblich	8,8	18 223	10 724	4 892	114	38	1	70,23
unter 25	6,6	1 458	1 071	259	4	9	–	22,09
25 – 45	6,3	2 129	1 649	369	3	2	1	32,14
45 – 65	7,6	4 293	2 957	937	25	7	–	68,12
65 – 75	9,2	3 540	1 977	975	23	7	–	108,77
75 und mehr	10,5	6 803	3 070	2 352	59	13	–	215,00

5.) Psychische und Verhaltensstörungen (ICD F00 – F99)

Zusammen	22,8	73 945	29 743	11 098	3 422	2 996	205	147,64
unter 25	21,8	11 495	6 128	1 083	414	594	57	84,96
25 – 45	22,3	27 483	11 431	4 238	1 136	1 128	82	207,04
45 – 65	23,5	23 504	8 839	3 710	1 158	953	53	189,69
65 – 75	25,7	5 628	1 663	892	370	214	11	92,30
75 und mehr	21,4	5 835	1 682	1 175	344	107	2	121,75
weiblich	26,4	32 479	11 557	4 354	1 890	1 628	100	125,18
unter 25	23,1	5 221	2 709	494	208	301	24	79,09
25 – 45	26,6	10 538	3 956	1 384	546	568	40	159,08
45 – 65	28,5	9 879	3 128	1 309	640	537	28	156,75
65 – 75	29,8	2 943	713	417	237	145	6	90,42
75 und mehr	22,6	3 898	1 051	750	259	77	2	123,19

6.) Krankheiten des Nervensystems (G00 – G99)

Zusammen	8,2	31 932	20 882	6 256	237	72	9	63,76
unter 25	7,2	4 386	3 377	516	30	13	5	32,42
25 – 45	6,7	5 596	4 237	799	40	15	1	42,16
45 – 65	7,5	8 551	5 979	1 439	55	21	2	69,01
65 – 75	9,3	6 338	3 700	1 420	46	16	1	103,95
75 und mehr	9,8	7 061	3 589	2 082	66	7	–	147,33
weiblich	8,5	15 246	9 630	3 202	119	30	4	58,76
unter 25	7,1	2 089	1 630	238	13	7	2	31,65
25 – 45	6,7	2 700	2 010	431	22	5	1	40,76
45 – 65	8,1	3 604	2 416	644	24	8	1	57,19
65 – 75	9,8	2 690	1 494	614	20	8	–	82,65
75 und mehr	9,8	4 163	2 080	1 275	40	2	–	131,57

Noch: 7. Krankenhausbehandlungsfälle der Versicherten in Baden-Württemberg 2007 nach Krankheitsart, Altersgruppen, Geschlecht und Falldauer

Geschlecht — Alter von ... bis unter ... Jahren	Durchschnittliche Verweildauer in Tagen	Fälle	Darunter Fälle mit einer Falldauer von					Fälle je 10 000 Versicherte
			1 – 7	8 – 14	36 – 42	85 – 182	183 – 364	
			Tagen					

7.) Krankheiten des Auges und der Augenanhangsgebilde (ICD H00 – H59)

Zusammen	4,8	15 771	13 495	1 748	15	9	–	31,49
unter 25	3,6	1 031	946	67	–	–	–	7,62
25 – 45	5,4	1 133	945	133	3	1	–	8,54
45 – 65	5,1	2 931	2 449	373	3	1	–	23,65
65 – 75	5,0	4 543	3 846	546	3	5	–	74,51
75 und mehr	4,6	6 133	5 309	629	6	2	–	127,97
weiblich	4,7	8 897	7 724	893	9	6	–	34,29
unter 25	3,7	490	441	39	–	–	–	7,42
25 – 45	5,6	539	458	53	2	1	–	8,14
45 – 65	4,6	1 396	1 217	141	2	–	–	22,15
65 – 75	5,0	2 407	2 057	267	2	4	–	73,96
75 und mehr	4,5	4 065	3 551	393	3	1	–	128,47

8.) Krankheiten des Ohres und des Warzenfortsatzes (ICD H60 – H95)

Zusammen	5,4	7 528	5 945	1 337	8	2	–	15,03
unter 25	4,1	1 511	1 357	136	1	–	–	11,17
25 – 45	4,9	1 469	1 247	194	1	1	–	11,07
45 – 65	5,5	2 355	1 868	413	3	1	–	19,01
65 – 75	6,3	1 243	880	309	2	–	–	20,39
75 und mehr	7,2	950	593	285	1	–	–	19,82
weiblich	5,7	3 832	2 979	704	5	2	–	14,77
unter 25	4,0	664	599	58	–	–	–	10,06
25 – 45	5,0	728	626	86	1	1	–	10,99
45 – 65	5,7	1 202	946	213	3	1	–	19,07
65 – 75	6,4	657	466	156	–	–	–	20,19
75 und mehr	7,6	581	342	191	1	–	–	18,36

9.) Krankheiten des Kreislaufsystems (ICD I00 – I99)

Zusammen	9,0	142 936	81 200	37 526	1 291	274	4	285,39
unter 25	5,3	1 792	1 491	186	4	2	1	13,24
25 – 45	5,8	7 631	6 079	1 002	34	20	1	57,49
45 – 65	7,4	34 066	23 304	6 922	250	86	2	274,93
65 – 75	9,1	42 731	24 497	11 033	413	85	–	700,81
75 und mehr	10,5	56 716	25 829	18 383	590	81	–	1 183,41
weiblich	9,1	67 563	37 566	18 211	587	101	1	260,39
unter 25	5,8	822	667	96	–	1	1	12,45
25 – 45	5,6	3 209	2 621	366	14	9	–	48,44
45 – 65	6,9	12 262	8 887	2 186	73	28	–	194,56
65 – 75	8,6	17 325	10 389	4 294	151	24	–	532,32
75 und mehr	10,6	33 945	15 002	11 269	349	39	–	1 072,79

Noch: 7. Krankenhausbehandlungsfälle der Versicherten in Baden-Württemberg 2007 nach Krankheitsart, Altersgruppen, Geschlecht und Falldauer

Geschlecht — Alter von ... bis unter ... Jahren	Durchschnittliche Verweildauer in Tagen	Fälle	Darunter Fälle mit einer Falldauer von					Fälle je 10 000 Versicherte
			1 – 7	8 – 14	36 – 42	85 – 182	183 – 364	
			Tagen					

10.) Krankheiten des Atmungssystems (ICD J00 – J99)

Zusammen	7,8	61 543	40 105	14 407	299	52	4	122,88
unter 25	4,8	19 459	17 117	1 997	15	5	–	143,82
25 – 45	5,8	9 383	7 797	1 199	21	8	1	70,69
45 – 65	8,2	10 863	6 913	2 563	76	19	2	87,67
65 – 75	10,9	8 822	3 742	3 148	83	17	1	144,68
75 und mehr	11,1	13 016	4 536	5 500	104	3	–	271,59
weiblich	7,7	26 513	17 286	6 321	110	19	2	102,18
unter 25	5,0	8 831	7 745	944	4	3	–	133,78
25 – 45	5,8	3 955	3 329	480	6	3	1	59,70
45 – 65	8,1	4 234	2 684	1 015	21	6	–	67,18
65 – 75	10,8	2 950	1 291	1 022	32	5	1	90,64
75 und mehr	11,0	6 543	2 237	2 860	47	2	–	206,78

11.) Krankheiten des Verdauungssystems (ICD K00 – K93)

Zusammen	7,4	89 358	62 088	17 463	535	92	7	178,41
unter 25	4,2	11 372	10 289	837	10	4	3	84,05
25 – 45	5,6	15 167	12 480	1 861	43	19	1	114,26
45 – 65	7,2	24 166	17 168	4 528	148	26	2	195,03
65 – 75	8,6	18 089	11 133	4 371	145	24	–	296,67
75 und mehr	9,5	20 564	11 018	5 866	189	19	1	429,08
weiblich	7,6	42 641	28 708	9 055	258	38	4	164,34
unter 25	4,2	5 884	5 329	417	7	1	1	89,14
25 – 45	5,5	6 884	5 721	840	16	10	1	103,92
45 – 65	7,4	10 146	7 072	2 055	54	9	1	160,99
65 – 75	9,0	7 728	4 513	2 060	73	9	–	237,45
75 und mehr	9,8	11 999	6 073	3 683	108	9	1	379,21

12.) Krankheiten der Haut und der Unterhaut (ICD L00 – L99)

Zusammen	8,9	16 748	10 538	3 145	202	52	3	33,44
unter 25	5,1	3 095	2 595	332	13	–	1	22,88
25 – 45	6,3	3 866	2 971	504	12	15	–	29,12
45 – 65	8,5	4 693	2 948	864	44	9	2	37,87
65 – 75	12,8	2 310	1 023	607	56	12	–	37,89
75 und mehr	14,4	2 784	1 001	838	77	16	–	58,09
weiblich	9,7	7 474	4 422	1 493	111	21	–	28,81
unter 25	5,2	1 356	1 123	152	5	–	–	20,54
25 – 45	6,6	1 407	1 058	186	6	2	–	21,24
45 – 65	8,9	1 873	1 135	355	22	3	–	29,72
65 – 75	12,7	1 065	495	261	28	5	–	32,72
75 und mehr	14,8	1 773	611	539	50	11	–	56,03

Noch: 7. Krankenhausbehandlungsfälle der Versicherten in Baden-Württemberg 2007 nach Krankheitsart, Altersgruppen, Geschlecht und Falldauer

Geschlecht — Alter von ... bis unter ... Jahren	Durchschnittliche Verweildauer in Tagen	Fälle	Darunter Fälle mit einer Falldauer von					Fälle je 10 000 Versicherte
			1 – 7	8 – 14	36 – 42	85 – 182	183 – 364	
			Tagen					

13.) Krankheiten des Muskel-Skelett-Systems und des Bindegewebes (ICD M00 – M99)

Zusammen	9,4	86 663	42 511	28 157	575	101	4	173,03
unter 25	6,2	4 453	3 498	606	18	7	1	32,91
25 – 45	6,8	12 159	8 401	2 726	35	19	1	91,60
45 – 65	8,3	30 063	16 954	9 031	157	29	2	242,62
65 – 75	10,7	22 698	8 679	8 943	155	22	–	372,26
75 und mehr	12,5	17 290	4 979	6 851	210	24	–	360,77
weiblich	10,0	47 744	21 660	16 186	326	64	2	184,01
unter 25	6,3	2 125	1 631	311	6	4	–	32,19
25 – 45	7,3	5 231	3 509	1 220	13	13	1	78,96
45 – 65	8,5	14 747	8 142	4 500	75	18	1	233,99
65 – 75	10,8	13 619	5 044	5 384	90	10	–	418,45
75 und mehr	12,6	12 022	3 334	4 771	142	19	–	379,94

14.) Krankheiten des Urogenitalsystems (ICD N00 – N99)

Zusammen	6,6	50 996	36 485	10 480	171	176	3	101,82
unter 25	4,3	5 206	4 539	537	5	7	–	38,48
25 – 45	4,7	10 797	9 217	1 173	15	10	1	81,34
45 – 65	6,0	13 977	10 397	2 743	34	30	1	112,80
65 – 75	8,2	11 005	6 874	2 967	54	88	1	180,49
75 und mehr	9,0	10 011	5 458	3 060	63	41	–	208,89
weiblich	6,3	28 965	20 744	6 232	81	52	–	111,63
unter 25	4,3	3 195	2 822	314	3	2	–	48,40
25 – 45	4,6	7 545	6 398	908	6	2	–	113,89
45 – 65	5,9	8 182	5 891	1 881	16	10	–	129,83
65 – 75	7,8	4 941	2 962	1 488	26	24	–	151,81
75 und mehr	9,0	5 102	2 671	1 641	30	14	–	161,24

15.) Schwangerschaft, Geburt und Wochenbett (ICD O00 – O99)

Zusammen	4,7	54 995	48 971	4 965	57	10	–	109,80
unter 25	4,6	11 386	10 266	922	12	1	–	84,15
25 – 45	4,8	43 451	38 578	4 014	45	9	–	327,33
45 – 65	4,4	153	124	27	–	–	–	1,23
65 – 75	9,0	1	–	1	–	–	–	0,02
75 und mehr	6,5	4	3	1	–	–	–	0,08
weiblich	4,7	54 995	48 971	4 965	57	10	–	211,95
unter 25	4,6	11 386	10 266	922	12	1	–	172,49
25 – 45	4,8	43 451	38 578	4 014	45	9	–	655,91
45 – 65	4,4	153	124	27	–	–	–	2,43
65 – 75	9,0	1	–	1	–	–	–	0,03
75 und mehr	6,5	4	3	1	–	–	–	0,13

Noch: 7. Krankenhausbehandlungsfälle der Versicherten in Baden-Württemberg 2007 nach Krankheitsart, Altersgruppen, Geschlecht und Falldauer

Geschlecht — Alter von ... bis unter ... Jahren	Durchschnittliche Verweildauer in Tagen	Fälle	Darunter Fälle mit einer Falldauer von					Fälle je 10 000 Versicherte
			1 – 7	8 – 14	36 – 42	85 – 182	183 – 364	
			Tagen					

16.) Bestimmte Zustände, die ihren Ursprung in der Perinatalperiode haben (ICD P00 – P96)

Zusammen	14,6	5 202	2 628	1 149	113	94	3	10,39
unter 25	14,7	5 064	2 529	1 123	113	94	3	37,43
25 – 45	9,0	125	94	24	–	–	–	0,94
45 – 65	11,3	3	1	1	–	–	–	0,02
65 – 75	2,0	2	2	–	–	–	–	0,03
75 und mehr	13,8	8	2	1	–	–	–	0,17
weiblich	14,8	2 375	1 195	522	56	41	1	9,15
unter 25	15,2	2 247	1 101	498	56	41	1	34,04
25 – 45	9,1	121	92	22	–	–	–	1,83
45 – 65	15,5	2	–	1	–	–	–	0,03
65 – 75	2,0	1	1	–	–	–	–	0,03
75 und mehr	11,5	4	1	1	–	–	–	0,13

17.) Angeborene Fehlbildungen, Deformitäten und Chromosomenanomalien (ICD Q00 – Q99)

Zusammen	6,2	6 269	4 764	991	21	10	4	12,52
unter 25	6,1	4 482	3 439	686	16	9	3	33,13
25 – 45	6,0	863	666	136	–	1	–	6,50
45 – 65	6,2	563	425	91	3	–	–	4,54
65 – 75	8,1	243	164	47	2	–	1	3,99
75 und mehr	8,0	118	70	31	–	–	–	2,46
weiblich	6,4	2 858	2 172	445	11	5	2	11,01
unter 25	6,4	1 834	1 409	273	10	4	1	27,78
25 – 45	5,8	496	391	70	–	1	–	7,49
45 – 65	6,1	310	231	55	–	–	–	4,92
65 – 75	8,5	133	91	25	1	–	1	4,09
75 und mehr	8,1	85	50	22	–	–	–	2,69

18.) Symptome und abnorme klinische und Laborbefunde, die andersorts nicht klassifiziert sind (ICD R00 – R99)

Zusammen	7,6	109 142	71 024	24 362	667	138	4	217,91
unter 25	3,5	14 451	13 405	758	16	8	1	106,81
25 – 45	4,9	13 145	11 158	1 339	33	28	–	99,03
45 – 65	7,2	21 969	15 451	4 115	130	41	1	177,30
65 – 75	9,0	21 996	12 452	5 993	178	29	2	360,74
75 und mehr	9,7	37 581	18 558	12 157	310	32	–	784,15
weiblich	7,6	60 252	38 939	13 728	353	70	2	232,22
unter 25	3,5	8 293	7 675	447	11	6	1	125,63
25 – 45	4,8	7 381	6 343	695	16	17	–	111,42
45 – 65	6,9	10 420	7 508	1 837	57	18	–	165,34
65 – 75	8,9	10 335	5 874	2 833	80	12	1	317,55
75 und mehr	9,7	23 823	11 539	7 916	189	17	–	752,90

Noch: 7. Krankenhausbehandlungsfälle der Versicherten in Baden-Württemberg 2007 nach Krankheitsart, Altersgruppen, Geschlecht und Falldauer

Geschlecht — Alter von ... bis unter ... Jahren	Durchschnittliche Verweildauer in Tagen	Fälle	Darunter Fälle mit einer Falldauer von					Fälle je 10 000 Versicherte
			1 – 7	8 – 14	36 – 42	85 – 182	183 – 364	
			Tagen					

19.) Verletzungen, Vergiftungen und bestimmte andere Folgen äußerer Ursachen (ICD S00 – T99)

Zusammen	8,4	93 991	60 210	17 947	794	250	19	187,66
unter 25	3,7	20 677	18 982	1 112	33	30	6	152,82
25 – 45	6,0	14 145	11 412	1 652	51	59	3	106,56
45 – 65	8,5	17 063	11 248	3 277	156	63	5	137,71
65 – 75	10,8	14 792	7 489	3 839	184	46	5	242,60
75 und mehr	11,9	27 314	11 079	8 067	370	52	–	569,92
weiblich	9,2	48 658	28 060	10 935	449	112	4	187,53
unter 25	3,4	7 852	7 302	362	10	13	–	118,95
25 – 45	5,7	4 786	3 944	507	16	26	1	72,25
45 – 65	8,3	7 299	4 764	1 493	67	23	2	115,81
65 – 75	10,6	8 181	4 061	2 246	85	22	1	251,36
75 und mehr	11,9	20 540	7 989	6 327	271	28	–	649,14

20.) Äußere Ursachen von Morbidität und Mortalität (ICD V01 – Y94)

Zusammen	3,0	2	2	–	–	–	–	0,00
unter 25	–	–	–	–	–	–	–	–
25 – 45	3,0	2	2	–	–	–	–	0,02
45 – 65	–	–	–	–	–	–	–	–
65 – 75	–	–	–	–	–	–	–	–
75 und mehr	–	–	–	–	–	–	–	–
weiblich	–	–	–	–	–	–	–	–
unter 25	–	–	–	–	–	–	–	–
25 – 45	–	–	–	–	–	–	–	–
45 – 65	–	–	–	–	–	–	–	–
65 – 75	–	–	–	–	–	–	–	–
75 und mehr	–	–	–	–	–	–	–	–

21.) Faktoren, die den Gesundheitszustand beeinflussen und zur Inanspruchnahme des Gesundheitswesens führen (ICD Z00 – Z99)

Zusammen	6,5	22 884	18 928	2 097	80	389	6	45,69
unter 25	6,4	5 800	4 720	642	20	21	1	42,87
25 – 45	5,0	3 080	2 763	184	6	36	3	23,20
45 – 65	5,6	5 303	4 616	344	18	93	2	42,80
65 – 75	7,0	4 433	3 620	394	18	118	–	72,70
75 und mehr	8,2	4 268	3 209	533	18	121	–	89,05
weiblich	6,0	11 396	9 454	1 101	30	134	4	43,92
unter 25	6,5	2 781	2 273	296	8	11	1	42,13
25 – 45	4,3	1 902	1 714	128	4	8	2	28,71
45 – 65	4,3	2 641	2 350	170	4	24	1	41,91
65 – 75	6,9	1 674	1 341	174	4	37	–	51,43
75 und mehr	7,9	2 398	1 776	333	10	54	–	75,79

Noch: 7. Krankenhausbehandlungsfälle der Versicherten in Baden-Württemberg 2007 nach Krankheitsart, Altersgruppen, Geschlecht und Falldauer

Geschlecht — Alter von ... bis unter ... Jahren	Durchschnittliche Verweildauer in Tagen	Fälle	Darunter Fälle mit einer Falldauer von					Fälle je 10 000 Versicherte
			1 – 7	8 – 14	36 – 42	85 – 182	183 – 364	
			Tagen					

Insgesamt (ICD 001 – 999)

Zusammen	9,0	1 042 137	659 674	220 729	9 850	5 001	301	2 080,73
unter 25	6,4	143 574	120 322	13 044	760	835	97	1 061,15
25 – 45	8,0	186 319	141 890	24 340	1 535	1 397	98	1 403,61
45 – 65	9,1	248 429	160 346	50 805	2 610	1 463	79	2 004,93
65 – 75	9,6	211 788	118 005	55 217	2 167	752	23	3 473,41
75 und mehr	10,5	252 027	119 111	77 323	2 778	554	4	5 258,69
weiblich	8,9	549 583	346 496	118 715	5 091	2 450	136	2 118,13
unter 25	6,3	73 742	62 271	6 595	372	420	39	1 117,14
25 – 45	7,3	111 247	88 549	13 352	742	685	49	1 679,32
45 – 65	9,2	112 906	72 855	23 453	1 209	712	35	1 791,50
65 – 75	9,8	96 727	52 699	26 121	1 014	331	10	2 971,97
75 und mehr	10,7	154 961	70 122	49 194	1 754	302	3	4 897,35