



STATISTISCHER BERICHT

> G IV 1 - m 04/ 23 <



Der Reiseverkehr im Land Bremen

Übernachtungen in Beherbergungsbetrieben - April 2023

Zeichenerklärung

p	vorläufiger Zahlenwert
r	berichtigter Zahlenwert
s	geschätzter Zahlenwert
.	Zahlenwert ist unbekannt oder geheim zu halten
**	Veränderungsrate gleich/größer 1.000 Prozent
...	Zahlenangaben fallen später an
–	Zahlenwert ist genau null (nichts)
x	Tabellenfach gesperrt, weil Aussage nicht sinnvoll oder Fragestellung nicht zutreffend
()	Wert mit beschränkter Aussagekraft
/	Kein Nachweis, weil Ergebnis nicht ausreichend genau

Impressum

ISSN 2199 - 0670

Herausgeber Statistisches Landesamt Bremen

Redaktion Referat 30 Verarbeitendes Gewerbe, Baugewerbe,
Binnenhandel, Gastgewerbe, Tourismus, Dienstleistungen

Gestaltung Trageser GmbH, Bremen
Statistisches Landesamt Bremen

Satz und Druck Statistisches Landesamt Bremen

Bezug Download der pdf-Datei unter:
www.statistik.bremen.de / Publikationen

Erschienen im Juni 2023

© Statistisches Landesamt Bremen, Bremen, 2023
Auszugsweise Vervielfältigung und Verbreitung mit Quellenangabe gestattet.

**Statistischer Bericht
G IV 1 - m 04 / 23**

**Der Reiseverkehr im
Land Bremen -
Übernachtungen in
Beherbergungsbetrieben**

April 2023

Inhalt

Allgemeine und methodische Erläuterungen	2
Diagramme	
Übernachtungen in der Hotellerie 2023: Monatlicher Verlauf in den Städten Bremen und Bremerhaven	
Übernachtungen in der Hotellerie 2002 bis 2022	3
Tabelle 1	
Ankünfte, Übernachtungen und Auslastung der Hotellerie im Land Bremen nach Städten	4
Tabelle 2	
Ankünfte, Übernachtungen und Aufenthaltsdauer in Beherbergungsbetrieben (einschließlich Camping) in regionaler Gliederung nach Betriebsarten und dem ständigen Wohnsitz der Gäste	5
Tabelle 3	
Ankünfte, Übernachtungen und Auslastung aller Beherbergungsbetriebe (einschließlich Camping) im Land Bremen	6
Tabelle 4	
Ankünfte, Übernachtungen und Aufenthaltsdauer der Gäste in der Hotellerie im Land Bremen	6
Tabelle 5	
Betriebe, Betten, Gästezimmer und Auslastung in Beherbergungsbetrieben (einschließlich Camping) im Land Bremen nach Städten	7
Diagramm	
Ankünfte und Übernachtungen in der Hotellerie 2012 bis 2022 im Land Bremen	7
Tabelle 6	
Ankünfte, Übernachtungen und Aufenthaltsdauer in Beherbergungsbetrieben (einschließlich Camping) in der Stadt Bremen nach dem Herkunftsland der Gäste	8
Tabelle 7	
Ankünfte, Übernachtungen und Aufenthaltsdauer in Beherbergungsbetrieben (einschließlich Camping) in der Stadt Bremerhaven nach dem Herkunftsland der Gäste	9
Tabelle 8	
Ankünfte, Übernachtungen und Aufenthaltsdauer in Beherbergungsbetrieben (einschließlich Camping) im Land Bremen nach dem Herkunftsland der Gäste	10

Erläuterungen

Allgemeine und methodische Erläuterungen

Die vorliegende Veröffentlichung enthält die vorläufigen Ergebnisse der monatlichen Beherbergungsstatistik, die sich aufgrund nachträglicher Meldungen im Jahresverlauf noch verändern können. Hier wird die Gesamtheit der bremischen Beherbergungsbetriebe mit Ausnahme der Privatquartiere und der Beherbergungsstätten mit dauerhaft weniger als 10 Schlafgelegenheiten bzw. Stellplätzen erfasst. Rechtsgrundlage für die Erhebung ist das Beherbergungsstatistikgesetz (BeherbStatG) vom 22. Mai 2002 (BGBl. I S. 1642), das zuletzt durch Artikel 11 des Gesetzes vom 28. Juli 2015 (BGBl. I S. 1400) geändert worden ist, in Verbindung mit dem Bundesstatistikgesetz (BStatG) vom 22. Januar 1987 (BGBl. I S. 462, 565), das zuletzt durch Artikel 10 Absatz 5 des Gesetzes vom 30. Oktober 2017 (BGBl. I S. 3618) geändert worden ist, sowie die Verordnung (EU) Nr. 692/2011 des Europäischen Parlaments und des Rates über die europäische Tourismusstatistik und zur Aufhebung der Richtlinien 95/57 EG des Rates (ABL. L 192 vom 22.07.2011, S. 17).

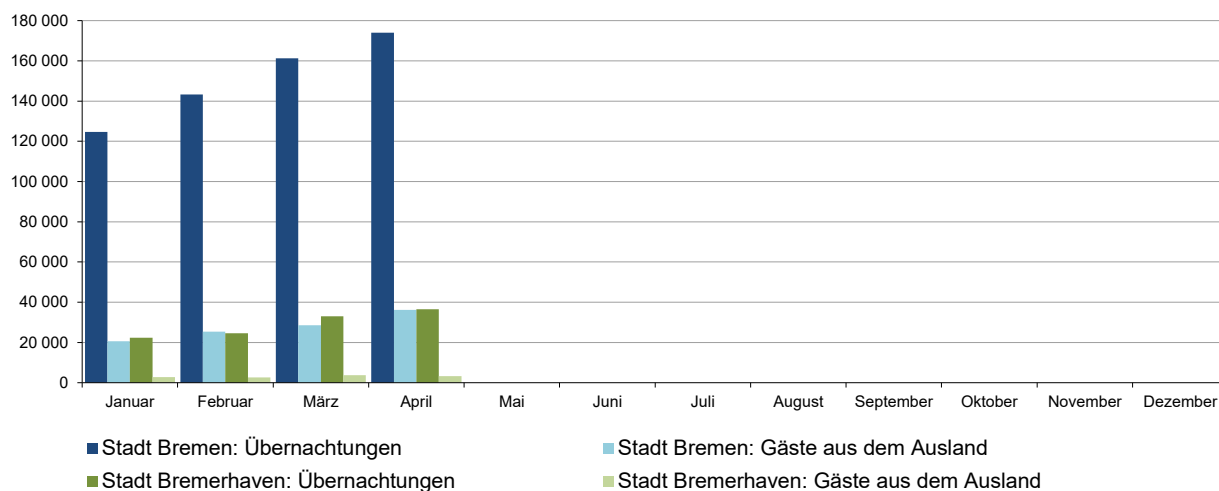
Die Anzahl der Gästezimmer wird nur im Berichtsmonat Juli erhoben.

Begriffe:

Beherbergungsbetriebe: Alle Betriebe mit einem Angebot von dauerhaft mindestens 10 Schlafgelegenheiten, Camping inbegriffen (ab dem Berichtsjahr 2004).

Beherbergungsstätten: Alle Betriebe der Hotellerie (Hotels, Hotels garnis, Gasthöfe und Pensionen), Ferienunterkünfte, Vorsorge- und Rehabilitationskliniken, Schulungsheime, Erholungs- und Ferienheime, Ferienzentren, Ferienhäuser, Ferienwohnungen, Jugendherbergen und Hütten.

Übernachtungen in der Hotellerie 2023: Monatlicher Verlauf in den Städten Bremen und Bremerhaven



Übernachtungen in der Hotellerie 2002 bis 2022 in den Städten Bremen und Bremerhaven Indexzahl: 2000 = 100

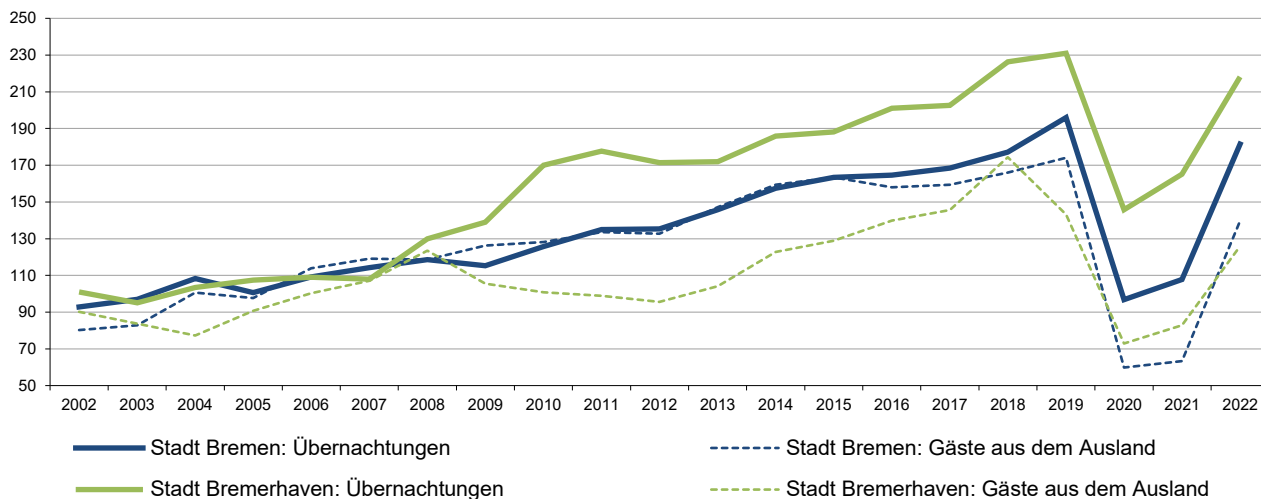


Tabelle 1

Ankünfte, Übernachtungen und Auslastung der Hotellerie im Land Bremen nach Städten

Jahr Monat	Ankünfte				Übernachtungen				Durchschnittliche Auslastung der Schlafgelegenheiten ¹⁾ in %
	insgesamt		darunter Auslandsgäste		insgesamt		darunter Auslandsgäste		
	Anzahl	Veränderung gegenüber dem Vorjahreszeitraum	Anzahl	Veränderung gegenüber dem Vorjahreszeitraum	Anzahl	Veränderung gegenüber dem Vorjahreszeitraum	Anzahl	Veränderung gegenüber dem Vorjahreszeitraum	
		in %		in %		in %		in %	
Stadt Bremen									
2013	905 473	7,3	194 852	9,5	1 568 853	7,7	382 858	10,8	44,7
2014	961 257	6,2	203 557	4,5	1 694 428	8,0	414 948	8,4	46,3
2015	1 005 951	4,6	218 371	7,3	1 757 857	3,7	425 263	2,5	45,0
2016	1 015 940	1,0	214 469	-1,8	1 771 036	0,7	411 084	-3,3	46,2
2017	1 049 049	3,3	218 943	2,1	1 812 278	2,3	414 902	0,9	47,0
2018	1 099 039	4,8	226 710	3,5	1 906 364	5,2	432 128	4,2	47,5
2019	1 192 440	8,5	240 709	6,2	2 108 322	10,6	452 953	4,8	47,6
2020	535 666	-55,1	74 074	-69,2	1 041 770	-50,6	155 698	-65,6	25,7
2021	590 901	10,3	83 329	12,5	1 159 980	11,3	164 792	5,8	29,1
2022	1 037 971	75,7	190 709	128,9	1 953 460	68,4	363 667	120,7	43,0
2023 kumuliert ²⁾	315 335	46,4	55 867	65,0	603 364	48,1	110 820	65,1	39,0
Januar	65 195	95,1	10 142	91,8	124 620	91,5	20 665	98,5	31,5
Februar	74 788	81,9	12 724	110,1	143 207	88,5	25 358	108,0	39,6
März	83 762	35,3	13 453	50,9	161 264	40,9	28 578	57,8	40,2
April	91 473	16,0	19 520	43,5	174 021	14,6	36 176	37,0	44,9
Mai									
Juni									
Juli									
August									
September									
Oktober									
November									
Dezember									
Stadt Bremerhaven									
2013	152 203	0,9	16 221	5,5	297 051	0,3	36 497	9,0	39,5
2014	163 404	7,4	17 140	5,7	320 964	8,1	43 003	17,8	40,2
2015	169 640	3,8	18 611	8,6	325 123	1,3	45 155	5,0	42,0
2016	186 364	9,9	20 864	12,1	347 599	6,9	48 996	8,5	42,4
2017	192 341	3,2	21 094	1,1	350 120	0,7	51 012	4,1	43,4
2018	219 852	14,3	25 384	20,3	391 054	11,7	61 074	19,7	43,0
2019	225 321	2,5	24 249	-4,5	399 259	2,1	50 115	-17,9	43,1
2020	123 159	-45,3	10 114	-58,3	251 889	-36,9	25 541	-49,0	31,8
2021	139 352	13,1	11 004	8,8	285 329	13,3	29 021	13,6	34,6
2022	200 594	43,9	19 981	81,6	377 107	32,2	44 096	51,9	41,6
2023 kumuliert ²⁾	63 719	34,6	5 786	7,8	116 493	28,5	12 446	-6,8	36,6
2022 Januar	12 874	52,7	1 424	44,1	22 381	44,6	2 822	2,8	30,1
Februar	13 803	56,4	1 188	7,5	24 555	44,1	2 655	-13,5	31,8
März	17 483	42,0	1 583	11,6	32 975	36,1	3 695	6,9	38,9
April	19 559	10,1	1 591	-14,3	36 582	7,8	3 274	-19,8	44,6
Mai									
Juni									
Juli									
August									
September									
Oktober									
November									
Dezember									
Land Bremen									
2013	1 057 676	6,3	211 073	9,2	1 865 904	6,5	419 355	10,7	43,8
2014	1 124 661	6,3	220 697	4,6	2 015 392	8,0	457 951	9,2	45,2
2015	1 175 591	4,5	236 982	7,4	2 082 980	3,4	470 418	2,7	44,5
2016	1 202 304	2,3	235 333	-0,7	2 118 635	1,7	460 080	-2,2	45,6
2017	1 241 390	3,3	240 037	2,0	2 162 398	2,1	465 914	1,3	46,4
2018	1 318 891	6,2	252 094	5,0	2 297 418	6,2	493 202	5,9	46,7
2019	1 417 761	7,5	264 958	5,4	2 507 581	9,1	503 068	2,0	46,9
2020	658 825	-53,5	84 188	-68,2	1 293 659	-48,4	181 239	-64,0	26,7
2021	730 253	10,8	94 333	12,1	1 445 309	11,7	193 813	6,9	30,0
2022	1 238 565	69,6	210 690	123,3	2 330 567	61,3	407 763	110,4	42,8
2023 kumuliert ²⁾	379 054	44,3	61 653	57,1	719 857	44,6	123 266	53,2	38,6
Januar	78 069	86,5	11 566	84,3	147 001	82,5	23 847	78,5	31,2
Februar	88 591	77,4	13 912	94,2	167 762	80,4	28 013	83,5	38,2
März	101 245	36,4	15 036	45,5	194 239	40,1	32 273	49,7	40,0
April	111 032	14,9	21 111	36,5	210 603	13,4	39 450	29,4	44,8
Mai									
Juni									
Juli									
August									
September									
Oktober									
November									
Dezember									

1) Rechnerischer Wert (Übernachtungen/angebotene Bettentage)*100 im Berichtsmonat bzw. im Jahresteil.

2) Die monatlichen Werte beinhalten keine rückwirkenden Korrekturen. Nur die kumulierten Werte.

Tabelle 2
Ankünfte, Übernachtungen und Aufenthaltsdauer in Beherbergungsbetrieben (einschließlich Camping) im Land Bremen nach Betriebsarten und dem ständigen Wohnsitz der Gäste sowie nach Städten

Betriebsart ----- Herkunftsland (Ständiger Wohnsitz)	April 2023					Januar - April 2023				
	Ankünfte		Übernachtungen		Durchschnittl. Aufenthaltsdauer ¹⁾	Ankünfte		Übernachtungen		Durchschnittl. Aufenthaltsdauer ¹⁾
	Anzahl	Veränderung gegenüber dem Vorjahreszeitraum	Anzahl	Veränderung gegenüber dem Vorjahreszeitraum		Anzahl	Veränderung gegenüber dem Vorjahreszeitraum	Anzahl	Veränderung gegenüber dem Vorjahreszeitraum	
		in %		in %	in %		in %			
Stadt Bremen										
Beherbergungsbetriebe insgesamt	96 852	16,1	192 807	14,4	2,0	328 958	46,1	662 817	44,3	2,0
Deutschland	76 347	10,3	154 845	9,7	2,0	271 466	42,5	548 959	40,4	2,0
Ausland	20 505	44,6	37 962	38,7	1,9	57 492	66,3	113 858	66,6	2,0
darunter										
Hotellerie	91 473	16,0	174 021	14,6	1,9	315 335	46,4	603 364	48,1	1,9
Deutschland	71 953	10,2	137 845	9,9	1,9	259 468	43,0	492 544	44,8	1,9
Ausland	19 520	43,5	36 176	37,0	1,9	55 867	65,0	110 820	65,1	2,0
darunter										
Hotels	58 109	11,8	110 508	8,5	1,9	201 044	40,4	382 226	43,0	1,9
Deutschland	45 755	6,0	87 549	3,7	1,9	165 731	37,5	311 372	38,6	1,9
Ausland	12 354	39,8	5 639	31,8	1,9	35 313	56,2	70 854	65,6	2,0
Hotels garnis	31 567	23,3	59 911	28,0	1,9	108 130	58,0	208 298	59,8	1,9
Deutschland	24 552	17,2	46 960	23,0	1,9	87 958	53,2	169 333	58,4	1,9
Ausland	7 015	50,9	12 951	50,2	1,8	20 172	83,3	38 965	66,0	1,9
Camping, Heime und Herbergen ²⁾	5 379	18,6	18 786	12,1	3,5	13 623	39,1	59 453	14,4	4,4
Deutschland	4 394	10,9	17 000	7,7	3,9	11 998	31,9	56 415	11,1	4,7
Ausland	985	72,2	1 786	84,7	1,8	1 625	132,5	3 038	150,0	1,9
Stadt Bremerhaven										
Beherbergungsbetriebe insgesamt	21 092	10,8	39 330	6,7	1,9	67 767	31,5	124 496	24,6	1,8
Deutschland	19 423	13,8	35 972	10,6	1,9	61 788	34,5	111 786	30,0	1,8
Ausland	1 669	-15,4	3 358	-22,8	2,0	5 979	7,0	12 710	-8,6	2,1
darunter										
Hotellerie	19 559	10,1	36 582	7,8	1,9	63 719	34,6	116 493	28,5	1,8
Deutschland	17 968	12,9	33 308	11,6	1,9	57 933	38,0	104 047	34,5	1,8
Ausland	1 591	-14,3	3 274	-19,8	2,1	5 786	7,8	12 446	-6,8	2,2
darunter										
Hotels	13 929	13,4	25 062	8,4	1,8	46 702	38,4	81 562	30,2	1,7
Deutschland	12 738	17,3	22 612	12,4	1,8	42 125	61,2	71 886	36,2	1,7
Ausland	1 191	-16,8	2 450	-18,6	2,1	4 577	8,5	9 676	-2,0	2,1
Hotels garnis	5 605	3,0	10 881	6,8	1,9	16 901	25,5	31 852	20,9	1,9
Deutschland	5 205	3,7	10 057	10,2	1,9	15 694	27,3	29 117	25,9	1,9
Ausland	400	-5,4	824	-22,4	2,1	1 207	6,3	2 735	-14,9	2,3
Camping, Heime und Herbergen ²⁾	1 533	20,7	2 748	-6,5	1,8	4 048	-3,1	8 003	-12,9	2,0
Deutschland	1 455	26,1	2 664	-0,3	1,8	3 855	-2,6	7 739	-10,4	2,0
Ausland	78	-32,8	84	-68,5	1,1	193	-12,3	264	-52,3	1,4
Land Bremen										
Beherbergungsbetriebe insgesamt	117 944	15,1	232 137	13,0	2,0	396 725	43,4	787 313	40,8	2,0
Deutschland	95 770	11,0	190 817	9,8	2,0	333 254	40,9	660 745	38,5	2,0
Ausland	22 174	37,3	41 320	30,2	1,9	63 471	58,1	126 568	53,9	2,0
darunter										
Hotellerie	111 032	14,9	210 603	13,4	1,9	379 054	44,3	719 857	44,6	1,9
Deutschland	89 921	10,8	171 153	10,2	1,9	317 401	42,1	596 591	42,9	1,9
Ausland	21 111	36,5	39 450	29,4	1,9	61 653	57,1	123 266	53,2	2,0
darunter										
Hotels	72 038	12,1	135 570	8,5	1,9	247 746	40,1	463 788	40,5	1,9
Deutschland	58 493	8,3	110 161	5,3	1,9	207 856	38,5	383 258	38,2	1,8
Ausland	13 545	31,9	25 409	24,4	1,9	39 890	48,7	80 530	52,9	2,0
Hotels garnis	37 172	19,8	70 792	24,2	1,9	125 031	52,7	240 150	53,3	1,9
Deutschland	29 757	14,6	57 017	20,5	1,9	103 652	48,6	198 450	52,6	1,9
Ausland	7 415	46,2	13 775	42,3	1,9	21 379	76,1	41 700	56,3	2,0
Camping, Heime und Herbergen ²⁾	6 912	19,1	21 534	9,3	3,1	17 671	26,5	67 456	10,3	3,8
Deutschland	5 849	14,3	19 664	6,5	3,4	15 853	21,4	64 154	8,0	4,0
Ausland	1 063	54,5	1 870	51,5	1,8	1 818	97,8	3 302	86,7	1,8

1) Rechnerischer Wert Übernachtungen/Ankünfte pro Person.

2) Ferienunterkünfte und ähnliche Beherbergungsstätten, Campingplätze und sonstige tourismusrelevante Unterkünfte.

Tabelle 3
Ankünfte, Übernachtungen und Auslastung aller Beherbergungsbetriebe
(einschließlich Camping) im Land Bremen

Jahr Monat	Ankünfte				Übernachtungen				Durchschnittliche Auslastung der angebotenen Schlafgelegenheiten ¹⁾
	insgesamt		darunter Auslandsgäste		insgesamt		darunter Auslandsgäste		
	Anzahl	Veränderung gegenüber dem Vorjahreszeitraum	Anzahl	Veränderung gegenüber dem Vorjahreszeitraum	Anzahl	Veränderung gegenüber dem Vorjahreszeitraum	Anzahl	Veränderung gegenüber dem Vorjahreszeitraum	
		in %		in %		in %		in %	
2002	699 499	-1,2	129 334	1,4	1 260 885	-2,1	258 696	-4,0	38,9
2003	713 964	2,1	127 157	-1,7	1 282 077	1,7	259 823	0,4	38,9
2004	795 446	11,4	149 259	17,4	1 422 449	10,9	304 001	17,0	40,1
2005	789 215	-0,8	160 041	7,2	1 375 753	-3,3	304 516	0,2	39,4
2006	827 607	4,9	172 168	7,6	1 469 454	6,8	349 350	14,7	41,9
2007	889 858	7,5	193 604	12,5	1 530 823	4,2	369 905	5,9	43,6
2008	934 300	5,0	190 359	-1,7	1 650 883	7,8	377 671	2,1	44,8
2009	912 411	-2,3	196 365	3,2	1 639 093	-0,7	391 030	3,5	42,5
2010	1 037 909	13,8	206 500	5,2	1 812 720	10,6	393 845	0,7	42,8
2011	1 100 013	6,0	213 315	3,3	1 930 606	6,5	407 290	3,4	43,9
2012	1 070 434	-2,7	204 063	-4,3	1 916 281	-0,7	401 385	-1,4	43,3
2013	1 135 070	6,0	221 275	8,4	2 061 121	7,6	442 265	10,2	44,5
2014	1 203 888	6,1	233 048	5,3	2 288 584	11,0	485 366	9,7	46,5
2015	1 257 804	4,5	250 743	7,6	2 374 748	3,8	499 750	3,0	43,7
2016	1 280 885	1,8	247 641	-1,2	2 403 246	1,2	485 969	-2,8	44,6
2017	1 329 820	3,8	254 352	2,7	2 448 008	1,9	494 055	1,7	45,2
2018	1 410 912	6,1	268 759	5,7	2 589 968	5,8	523 659	6,0	45,5
2019	1 510 705	7,1	280 834	4,5	2 815 631	8,7	532 941	1,8	45,7
2020	709 838	-53,0	87 357	-68,9	1 488 085	-47,1	187 814	-64,8	27,1
2021	785 532	10,7	97 971	12,2	1 661 768	11,7	201 130	7,1	30,4
2022	1 311 736	67,0	221 549	126,1	2 572 561	54,8	427 508	112,6	42,2
2023 kumuliert ²⁾	396 725	43,4	63 471	58,1	787 313	40,8	126 568	53,9	37,9
2023 Januar	81 229	84,8	11 704	85,5	161 410	73,9	23 775	79,8	30,7
2023 Februar	91 989	77,4	14 083	94,9	182 318	73,8	28 344	84,0	37,3
2023 März	105 446	34,5	15 482	47,9	211 196	35,4	33 086	51,1	39,1
2023 April	117 944	15,1	22 174	37,3	232 137	13,0	41 320	30,2	44,4
2023 Mai									
2023 Juni									
2023 Juli									
2023 August									
2023 September									
2023 Oktober									
2023 November									
2023 Dezember									

Tabelle 4
Ankünfte, Übernachtungen und Aufenthaltsdauer der Gäste in der Hotellerie im Land Bremen

Schlafgelegenheiten	April 2023					Januar - April 2023				
	Ankünfte		Übernachtungen		Durchschnittliche Aufenthaltsdauer ³⁾	Ankünfte		Übernachtungen		Durchschnittliche Aufenthaltsdauer ³⁾
	Anzahl	Veränderung gegen Vorjahreszeitraum	Anzahl	Veränderung gegen Vorjahreszeitraum		Anzahl	Veränderung gegen Vorjahreszeitraum	Anzahl	Veränderung gegen Vorjahreszeitraum	
		in %		in %	in %		in %		Tage	
Betriebe insgesamt	111 032	14,9	210 603	13,4	1,9	379 054	44,3	719 857	44,6	1,9
davon mit ...										
Schlafgelegenheiten										
10 - 29	2 658	18,2	5 313	20,4	2,0	10 140	64,8	19 638	57,8	1,9
30 - 99	12 093	2,8	24 756	-3,4	2,0	38 551	24,3	81 898	9,6	2,1
100 und mehr	96 281	16,5	180 534	15,9	1,9	330 363	46,5	618 321	50,5	1,9

1) Rechnerischer Wert (Übernachtungen/angebotene Bettentage)*100 im Berichtsmonat bzw. im Jahresteil.

2) Die monatlichen Werte beinhalten keine rückwirkenden Korrekturen. Nur die kumulierten Werte.

3) Rechnerischer Wert Übernachtungen/Ankünfte pro Person.

Tabelle 5

Betriebe, Betten, Gästezimmer und Auslastung in Beherbergungsbetrieben (einschließlich Camping) im Land Bremen nach Städten

Betriebsart	April 2023						Januar bis April 2023
	Geöffnete ¹⁾ Betriebe	in den Betrieben angebotene Schlafgelegenheiten ²⁾			Gästezimmer ³⁾		Durchschnittliche Auslastung ⁵⁾
		Angebot	Auslastung ⁴⁾	Veränderung gegenüber dem Vorjahreszeitraum	Angebot	Veränderung gegenüber dem Vorjahresmonat	
	Anzahl		in %		Anzahl	in %	
Stadt Bremen							
Hotellerie zusammen	88	12 931	44,9	10,9	6 700	10,2	39,0
darunter Hotels	39	7 767	47,4	5,2	4 126	3,8	41,1
Hotels garnis
Stadt Bremerhaven							
Hotellerie zusammen	21	2 737	44,6	2,1	1 277	4,2	36,6
darunter Hotels	13	1 854	45,1	3,0	946	1,9	38,1
Hotels garnis
Land Bremen							
Hotellerie zusammen	109	15 666	44,8	9,3	7 977	9,2	38,6
darunter Hotels	52	9 621	47,0	4,8	5 092	3,5	40,5
Hotels garnis	48	5 639	41,8	18,7	2 700	22,6	35,7
Ferienunterkünfte, Campingplätze und sonstige tourismusrelevante Unterkünfte	11	1 759	40,8	1,7	.	.	31,9
darunter Campingplätze	3	1 264

1) Ganz oder teilweise geöffnet.

2) Doppelbetten zählen als 2 Schlafgelegenheiten. Für Camping wird 1 Stellplatz in 4 Schlafgelegenheiten umgerechnet.

3) Angebotene Gästezimmer am 31. Juli.

4) Rechnerischer Wert (Übernachtungen/angebotene Bettentage)*100 im Berichtsmonat.

5) Rechnerischer Wert (Übernachtungen/angebotene Bettentage) *100 im Jahresteil.

Ankünfte und Übernachtungen in der Hotellerie 2012 bis 2022 im Land Bremen

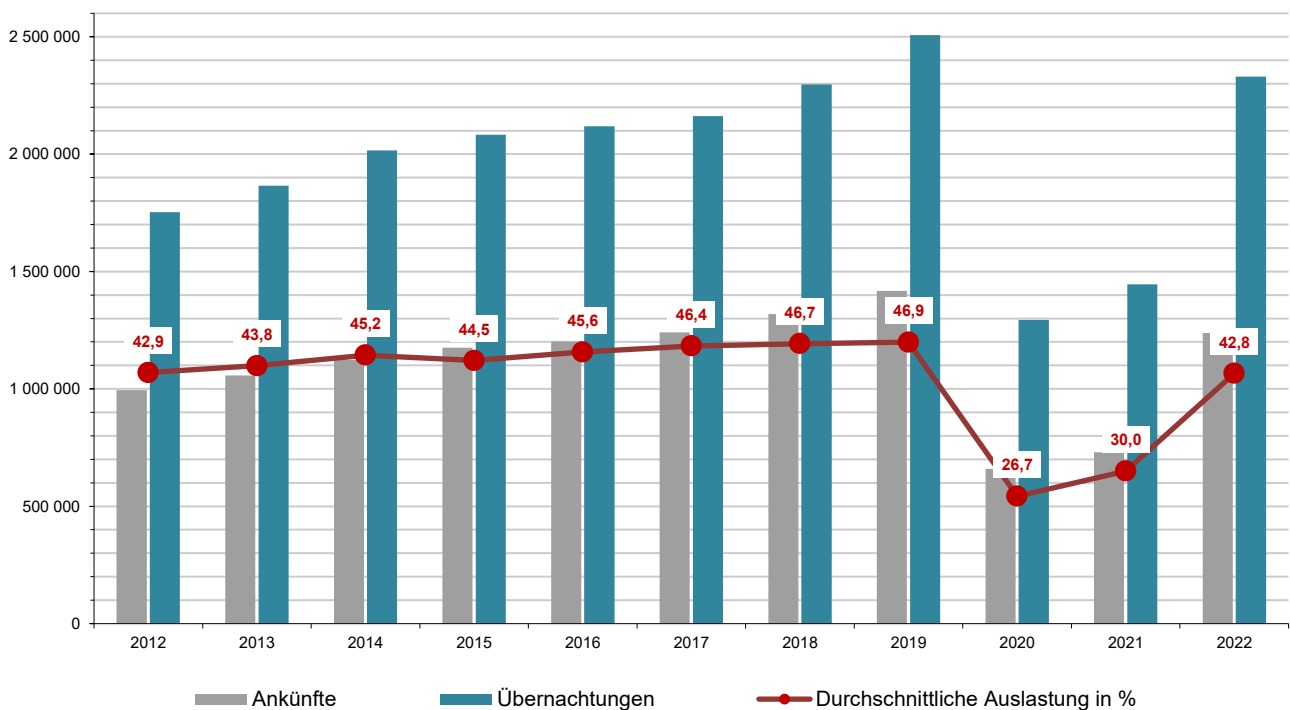


Tabelle 6
Ankünfte, Übernachtungen und Aufenthaltsdauer in Beherbergungsbetrieben
(einschließlich Camping) in der Stadt Bremen nach dem ständigen Wohnsitz der Gäste

Herkunftsland (Ständiger Wohnsitz)	April 2023					Januar - April 2023				
	Ankünfte		Übernachtungen		Durchschnittl. Aufenthaltsdauer ¹⁾	Ankünfte		Übernachtungen		Durchschnittl. Aufenthaltsdauer ¹⁾
	Anzahl	Veränderung gegenüber dem Vorjahreszeitraum	Anzahl	Veränderung gegenüber dem Vorjahreszeitraum		Anzahl	Veränderung gegenüber dem Vorjahreszeitraum	Anzahl	Veränderung gegenüber dem Vorjahreszeitraum	
		in %		in %	in %		in %			
				Tage					Tage	
Bremen, Stadt										
Gäste insgesamt	96 852	16,1	192 807	14,4	2,0	328 958	46,1	662 817	44,3	2,0
Deutschland	76 347	10,3	154 845	9,7	2,0	271 466	42,5	548 959	40,4	2,0
Ausland	20 505	44,6	37 962	38,7	1,9	57 492	66,3	113 858	66,6	2,0
	Herkunftsland									
Europa	16 736	34,4	30 381	29,2	1,8	46 990	56,4	90 864	56,3	1,9
Belgien	949	47,6	1 550	42,3	1,6	2 357	82,7	4 137	80,8	1,8
Bulgarien	81	6,6	147	4,3	1,8	247	21,1	424	-1,6	1,7
Dänemark	1 815	7,5	3 346	10,9	1,8	4 219	59,4	8 001	73,9	1,9
Estland	133	25,5	212	31,7	1,6	208	22,4	436	36,7	2,1
Finnland	209	22,2	401	12,0	1,9	599	76,7	1 707	157,1	2,8
Frankreich	938	41,9	1 760	35,9	1,9	2 846	63,4	5 473	80,7	1,9
Griechenland	102	50,0	204	26,7	2,0	320	61,6	768	45,2	2,4
Irland	58	-19,4	150	0,7	2,6	221	-23,3	487	-2,4	2,2
Island	20	-	42	-32,3	2,1	53	47,2	115	32,2	2,2
Italien	564	50,4	1 065	19,5	1,9	1 707	59,1	3 804	32,5	2,2
Kroatien	58	26,1	250	50,6	4,3	335	124,8	1 247	69,7	3,7
Lettland	80	42,9	163	17,3	2,0	194	1,6	406	-6,7	2,1
Litauen	233	58,5	358	33,6	1,5	631	74,3	1 027	64,3	1,6
Luxemburg	140	102,9	237	91,1	1,7	347	122,4	539	123,7	1,6
Malta	8	-82,2	22	-71,1	2,8	30	-46,4	52	-42,9	1,7
Niederlande	4 085	79,0	6 764	74,6	1,7	11 520	71,5	18 948	76,8	1,6
Norwegen	484	18,0	858	26,7	1,8	1 002	48,9	2 093	84,9	2,1
Österreich	493	25,8	1 001	24,7	2,0	1 905	53,5	3 653	43,5	1,9
Polen	652	29,6	1 465	11,4	2,2	2 314	43,5	5 712	33,2	2,5
Portugal	148	11,3	332	-8,0	2,2	418	56,0	955	19,1	2,3
Rumänien	164	35,5	357	21,8	2,2	680	59,6	1 432	51,5	2,1
Russische Föderation	82	-	198	26,9	2,4	295	24,5	841	54,0	2,9
Schweden	1 476	2,9	2 252	7,3	1,5	2 566	33,4	4 125	44,4	1,6
Schweiz	771	30,2	1 422	27,2	1,8	1 964	63,1	3 670	64,7	1,9
Slowakei	48	-4,0	127	9,5	2,6	145	18,9	352	37,0	2,4
Slowenien	40	-4,8	84	-44,4	2,1	162	-8,0	557	0,5	3,4
Spanien	635	51,9	1 222	43,1	1,9	1 870	58,6	3 899	50,7	2,1
Tschechische Republik	219	49,0	458	7,0	2,1	687	67,2	1 611	35,6	2,3
Türkei	376	138,0	663	99,7	1,8	1 040	76,9	1 945	50,1	1,9
Ukraine	3	-81,3	3	-87,5	1,0	44	-82,6	91	-74,4	2,1
Ungarn	77	-26,7	247	1,2	3,2	364	71,7	1 142	136,0	3,1
Vereinigtes Königreich	1 354	26,7	2 567	27,5	1,9	4 496	61,2	9 051	71,5	2,0
Zypern	8	-55,6	10	-80,4	1,3	37	60,9	62	-53,0	1,7
Sonstige europäische Länder zusammen	233	-1,3	444	-13,8	1,9	1 167	7,0	2 102	-16,3	1,8
Afrika	152	120,3	381	157,4	2,5	461	99,6	1 256	153,2	2,7
Südafrika	37	48,0	66	-13,2	1,8	90	91,5	213	90,2	2,4
Sonstige afrikanische Länder zusammen	115	161,4	315	337,5	2,7	371	101,6	1 043	171,6	2,8
Asien	1 171	186,3	2 548	161,6	2,2	3 490	197,5	8 317	174,2	2,4
Arabische Golfstaaten	101	206,1	258	160,6	2,6	344	151,1	1 143	150,7	3,3
China (einschl. Hongkong)	269	572,5	543	698,5	2,0	545	473,7	1 065	578,3	2,0
Indien	87	45,0	191	85,4	2,2	321	119,9	721	108,4	2,2
Israel	72	22,0	144	-3,4	2,0	213	73,2	458	29,4	2,2
Japan	163	552,0	270	297,1	1,7	454	447,0	822	413,8	1,8
Korea, Republik	64	204,8	121	157,4	1,9	184	234,5	406	172,5	2,2
Taiwan	58	87,1	116	213,5	2,0	269	484,8	368	343,4	1,4
Sonstige asiatische Länder zusammen	357	155,0	905	124,6	2,5	1 160	137,7	3 334	151,1	2,9
Amerika	2 229	103,0	4 207	73,2	1,9	5 693	117,4	11 531	101,5	2,0
Kanada	195	35,4	381	-0,3	2,0	424	77,4	990	57,4	2,3
Vereinigte Staaten	1 717	140,8	3 057	97,1	1,8	4 400	145,8	8 235	113,0	1,9
Sonstige nordamerikanische Länder	9	350,0	18	500,0	2,0	20	-16,7	31	-27,9	1,6
Mittelamerika/Karibik	79	-10,2	121	-32,0	1,5	244	36,3	592	73,6	2,4
Brasilien	115	82,5	389	151,0	3,4	303	88,2	1 058	180,6	3,5
Sonstige südamerikanische Länder zusammen	114	29,5	241	50,6	2,1	302	33,6	625	33,8	2,1
Australien, Ozeanien	139	95,8	336	95,3	2,4	314	121,1	859	99,3	2,7
Australien	115	85,5	224	49,3	1,9	246	98,4	573	58,7	2,3
Neuseeland, Ozeanien	24	166,7	112	409,1	4,7	68	277,8	286	308,6	4,2
Ohne Angaben	78	-1,3	109	-16,2	1,4	544	53,7	1 031	105,4	1,9

1) Rechnerischer Wert Übernachtungen/Ankünfte pro Person.

Tabelle 7
Ankünfte, Übernachtungen und Aufenthaltsdauer in Beherbergungsbetrieben
(einschließlich Camping) in der Stadt Bremerhaven nach dem ständigen Wohnsitz der Gäste

Herkunftsland (Ständiger Wohnsitz)	April 2023					Januar - April 2023				
	Ankünfte		Übernachtungen		Durchschnittl. Aufenthaltsdauer ¹⁾	Ankünfte		Übernachtungen		Durchschnittl. Aufenthaltsdauer ¹⁾
	Anzahl	Veränderung gegenüber dem Vorjahreszeitraum	Anzahl	Veränderung gegenüber dem Vorjahreszeitraum		Anzahl	Veränderung gegenüber dem Vorjahreszeitraum	Anzahl	Veränderung gegenüber dem Vorjahreszeitraum	
		in %		in %	in %		in %		Tage	Tage
Bremerhaven, Stadt										
Gäste insgesamt	21 092	10,8	39 330	6,7	1,9	67 767	31,5	124 496	24,6	1,8
Deutschland	19 423	13,8	35 972	10,6	1,9	61 788	34,5	111 786	30,0	1,8
Ausland	1 669	-15,4	3 358	-22,8	2,0	5 979	7,0	12 710	-8,6	2,1
	Herkunftsland									
Europa	1 164	-14,1	2 532	-14,7	2,2	4 470	10,8	9 816	2,0	2,2
Belgien	48	11,6	87	35,9	1,8	134	26,4	224	32,5	1,7
Bulgarien	29	20,8	31	24,0	1,1	92	-5,2	119	6,3	1,3
Dänemark	138	5,3	244	-16,4	1,8	472	2,8	1 107	15,8	2,3
Estland	2	-77,8	9	-25,0	4,5	23	21,1	43	16,2	1,9
Finnland	17	21,4	40	33,3	2,4	51	41,7	111	52,1	2,2
Frankreich	38	-5,0	105	22,1	2,8	130	-10,3	325	-27,0	2,5
Griechenland	17	-22,7	59	15,7	3,5	99	7,6	308	60,4	3,1
Irland	2	-60,0	3	-90,0	1,5	11	10,0	33	-8,3	3,0
Island	-	-	-	-	-	2	100,0	3	-40,0	1,5
Italien	34	-54,7	5 639	-21,0	4,8	127	-37,4	396	-45,8	3,1
Kroatien	3	-75,0	5	-75,0	1,7	24	-22,6	30	-75,4	1,3
Lettland	2	-	2	-33,3	1,0	19	58,3	26	30,0	1,4
Litauen	10	-52,4	62	100,0	6,2	40	2,6	131	98,5	3,3
Luxemburg	9	-35,7	23	-17,9	2,6	29	31,8	48	29,7	1,7
Malta	2	100,0	2	100,0	1,0	10	400,0	13	333,3	1,3
Niederlande	240	-10,1	444	-11,4	1,9	883	21,5	1 782	3,5	2,0
Norwegen	44	-6,4	101	-55,9	2,3	143	-3,4	429	-25,3	3,0
Österreich	58	-10,8	112	-17,0	1,9	246	47,3	380	1,3	1,5
Polen	105	1,9	185	-27,2	1,8	537	87,8	1 160	66,2	2,2
Portugal	13	-18,8	36	24,1	2,8	58	16,0	124	53,1	2,1
Rumänien	10	-79,6	34	-43,3	3,4	81	-15,6	245	55,1	3,0
Russische Föderation	10	-33,3	11	-50,0	1,1	32	-46,7	47	-74,7	1,5
Schweden	39	-9,3	71	2,9	1,8	121	-6,9	201	-2,0	1,7
Schweiz	91	-23,5	157	-19,1	1,7	328	30,2	508	12,1	1,5
Slowakei	7	-56,3	14	-26,3	2,0	25	-3,8	39	-2,5	1,6
Slowenien	3	50,0	6	-25,0	2,0	16	100,0	25	25,0	1,6
Spanien	62	-25,3	192	-25,9	3,1	262	19,6	710	0,3	2,7
Tschechische Republik	16	14,3	27	-43,8	1,7	43	-58,7	84	-45,5	2,0
Türkei	34	61,9	107	245,2	3,1	104	44,4	261	63,1	2,5
Ukraine	-	-	-	-92,1	-	2	-98,6	2	-99,5	1,0
Ungarn	6	20,0	24	380,0	4,0	50	150,0	90	246,2	1,8
Vereinigtes Königreich	51	27,5	147	38,7	2,9	199	61,2	615	37,0	3,1
Zypern	3	200,0	3	200,0	1,0	7	133,3	10	233,3	1,4
Sonstige europäische Länder zusammen	21	-12,5	27	-74,5	1,3	70	-23,1	187	-19,0	2,7
Afrika	19	-38,7	40	-47,4	2,1	115	51,3	206	-1,0	1,8
Südafrika	2	-66,7	5	-54,5	2,5	13	44,4	23	64,3	1,8
Sonstige afrikanische Länder zusammen	17	-32,0	35	-46,2	2,1	102	52,2	183	-5,7	1,8
Asien	296	-21,3	391	-56,8	1,3	871	-19,2	1 450	-54,9	1,7
Arabische Golfstaaten	20	233,3	37	208,3	1,9	33	32,0	57	-32,1	1,7
China (einschl. Hongkong)	15	-54,5	23	-73,3	1,5	26	-39,5	71	-46,2	2,7
Indien	20	5,3	25	-69,5	1,3	73	-39,2	122	-69,1	1,7
Israel	-	-	-	-	-	7	-	20	33,3	2,9
Japan	8	300,0	24	242,9	3,0	25	525,0	56	460,0	2,2
Korea, Republik	5	25,0	9	12,5	1,8	25	257,1	88	450,0	3,5
Taiwan	-	-	-	-	-	5	-	12	-	2,4
Sonstige asiatische Länder zusammen	228	-26,9	273	-61,6	1,2	677	-22,4	1 024	-60,0	1,5
Amerika	182	2,2	378	5,9	2,1	493	38,1	1 178	48,7	2,4
Kanada	8	-33,3	19	-32,1	2,4	30	11,1	77	-25,2	2,6
Vereinigte Staaten	146	0,7	269	-4,6	1,8	394	51,0	953	67,8	2,4
Sonstige Länder	-	-	-	-	-	7	-	7	-	1,0
Mittelamerika/Karibik	6	-53,8	17	13,3	2,8	20	-50,0	36	-45,5	1,8
Brasilien	12	500,0	63	**	5,3	16	300,0	68	**	4,3
Sonstige südamerikanische Länder zusammen	10	66,7	10	-66,7	1,0	26	4,0	37	-27,5	1,4
Australien, Ozeanien	8	14,3	17	21,4	2,1	28	64,7	58	31,8	2,1
Australien	4	33,3	4	33,3	1,0	19	90,0	38	111,1	2,0
Neuseeland, Ozeanien	4	-	13	18,2	3,3	9	28,6	20	-23,1	2,2
Ohne Angaben	-	-	-	-	-	2	-92,3	2	-92,9	1,0

1) Rechnerischer Wert Übernachtungen/Ankünfte pro Person.

Tabelle 8
Ankünfte, Übernachtungen und Aufenthaltsdauer in Beherbergungsbetrieben
(einschließlich Camping) im Land Bremen nach dem ständigen Wohnsitz der Gäste

Herkunftsland (Ständiger Wohnsitz)	April 2023					Januar - April 2023				
	Ankünfte		Übernachtungen		Durchschnittl. Aufenthaltsdauer ¹⁾	Ankünfte		Übernachtungen		Durchschnittl. Aufenthaltsdauer ¹⁾
	Anzahl	Veränderung gegenüber dem Vorjahreszeitraum	Anzahl	Veränderung gegenüber dem Vorjahreszeitraum		Anzahl	Veränderung gegenüber dem Vorjahreszeitraum	Anzahl	Veränderung gegenüber dem Vorjahreszeitraum	
		in %		in %	in %		in %			
Bremen, Land										
Gäste insgesamt	117 944	15,1	232 137	13,0	2,0	396 725	43,4	787 313	40,8	2,0
Deutschland	95 770	11,0	190 817	9,8	2,0	333 254	40,9	660 745	38,5	2,0
Ausland	22 174	37,3	41 320	30,2	1,9	63 471	58,1	126 568	53,9	2,0
	Herkunftsland									
Europa	17 900	29,7	32 913	24,2	1,8	51 460	51,0	100 680	48,6	2,0
Belgien	997	45,3	1 637	42,0	1,6	2 491	78,4	4 361	77,5	1,8
Bulgarien	110	10,0	178	7,2	1,6	339	12,6	543	-	1,6
Dänemark	1 953	7,4	3 590	8,5	1,8	4 691	51,1	9 108	63,9	1,9
Estland	135	17,4	221	27,7	1,6	231	22,2	479	34,6	2,1
Finnland	226	22,2	441	13,7	2,0	650	73,3	1 818	146,7	2,8
Frankreich	976	39,2	1 865	35,0	1,9	2 976	57,7	5 798	66,9	1,9
Griechenland	119	32,2	263	24,1	2,2	419	44,5	1 076	49,2	2,6
Irland	60	-22,1	153	-14,5	2,6	232	-22,1	520	-2,8	2,2
Island	20	-	42	-32,3	2,1	55	48,6	118	28,3	2,1
Italien	598	32,9	5 639	12,0	2,1	1 834	43,7	4 200	16,6	2,3
Kroatien	61	5,2	255	37,1	4,2	359	99,4	1 277	49,0	3,6
Lettland	82	41,4	165	16,2	2,0	213	4,9	432	-5,1	2,0
Litauen	243	44,6	420	40,5	1,7	671	67,3	1 158	67,6	1,7
Luxemburg	149	79,5	260	71,1	1,7	376	111,2	587	111,2	1,6
Malta	10	-78,3	24	-68,8	2,4	40	-31,0	65	-30,9	1,6
Niederlande	4 325	69,7	7 208	64,8	1,7	12 403	66,6	20 730	66,6	1,7
Norwegen	528	15,5	959	5,8	1,8	1 145	39,5	2 522	47,8	2,2
Österreich	551	20,6	1 113	18,7	2,0	2 151	52,8	4 033	38,1	1,9
Polen	757	24,9	1 650	5,2	2,2	2 851	50,2	6 872	37,9	2,4
Portugal	161	8,1	368	-5,6	2,3	476	49,7	1 079	22,2	2,3
Rumänien	174	2,4	391	10,8	2,2	761	45,8	1 677	52,0	2,2
Russische Föderation	92	-5,2	209	17,4	2,3	327	10,1	888	21,3	2,7
Schweden	1 515	2,6	2 323	7,1	1,5	2 687	30,8	4 326	41,3	1,6
Schweiz	862	21,2	1 579	20,4	1,8	2 292	57,4	4 178	55,8	1,8
Slowakei	55	-16,7	141	4,4	2,6	170	14,9	391	31,6	2,3
Slowenien	43	-2,3	90	-43,4	2,1	178	-3,3	582	1,4	3,3
Spanien	697	39,1	1 414	27,0	2,0	2 132	52,5	4 609	39,9	2,2
Tschechische Republik	235	46,0	485	1,9	2,1	730	41,7	1 695	26,3	2,3
Türkei	410	129,1	770	112,1	1,9	1 144	73,3	2 206	51,5	1,9
Ukraine	3	-89,3	3	-92,1	1,0	46	-88,3	93	-87,3	2,0
Ungarn	83	-24,5	271	8,8	3,3	414	78,4	1 232	141,6	3,0
Vereinigtes Königreich	1 405	26,7	2 714	28,0	1,9	4 695	61,2	9 666	68,8	2,1
Zypern	11	-42,1	13	-75,0	1,2	44	69,2	72	-46,7	1,6
Sonstige europäische Länder zusammen	254	-2,3	471	-24,2	1,9	1 237	4,7	2 289	-16,5	1,9
Afrika	171	71,0	421	87,9	2,5	576	87,6	1 462	107,7	2,5
Südafrika	39	25,8	71	-18,4	1,8	103	83,9	236	87,3	2,3
Sonstige afrikanische Länder zusammen	132	91,3	350	155,5	2,7	473	88,4	1 226	112,1	2,6
Asien	1 467	86,9	2 939	56,3	2,0	4 361	93,7	9 767	56,4	2,2
Arabische Golfstaaten	121	210,3	295	165,8	2,4	377	132,7	1 200	122,2	3,2
China (einschl. Hongkong)	284	289,0	566	267,5	2,0	571	313,8	1 136	293,1	2,0
Indien	107	35,4	216	16,8	2,0	394	48,1	843	13,8	2,1
Israel	72	22,0	144	-3,4	2,0	220	-	478	29,5	2,2
Japan	171	533,3	294	292,0	1,7	479	450,6	878	416,5	1,8
Korea, Republik	69	176,0	130	136,4	1,9	209	237,1	494	199,4	2,4
Taiwan	58	87,1	116	213,5	2,0	274	495,7	380	357,8	1,4
Sonstige asiatische Länder zusammen	585	29,4	1 178	5,7	2,0	1 837	35,1	4 358	12,1	2,4
Amerika	2 411	88,9	4 585	64,6	1,9	6 186	107,9	12 709	95,1	2,1
Kanada	203	30,1	400	-2,4	2,0	454	70,7	1 067	45,8	2,4
Vereinigte Staaten	1 863	117,1	3 326	81,5	1,8	4 794	133,7	9 188	107,2	1,9
Sonstige nordamerikanische Länder	9	350,0	18	500,0	2,0	27	12,5	38	-11,6	1,4
Mittelamerika/Karibik	85	-15,8	138	-28,5	1,6	264	20,5	628	54,3	2,4
Brasilien	127	95,4	452	187,9	3,6	319	93,3	1 126	195,5	3,5
Sonstige südamerikanische Länder zusammen	124	31,9	251	32,1	2,0	328	30,7	662	27,8	2,0
Australien, Ozeanien	147	88,5	353	89,8	2,4	342	115,1	917	93,1	2,7
Australien	119	83,1	228	49,0	1,9	265	97,8	611	61,2	2,3
Neuseeland, Ozeanien	28	115,4	125	278,8	4,5	77	208,0	306	218,8	4,0
Ohne Angaben	78	-25,7	109	-31,0	1,4	546	43,7	1 033	94,9	1,9

1) Rechnerischer Wert Übernachtungen/Ankünfte pro Person.

Statistisches Landesamt Bremen

An der Weide 14 - 16
 28195 Bremen
 Telefon: +49 421 361-25 01
 E-Mail: office@statistik.bremen.de

www.statistik.bremen.de

Straßenbahn/Bus:
 Haltestelle Hauptbahnhof

Auskunftsdienst:
 Telefon: +49 421 361-6070
 E-Mail: info@statistik.bremen.de

Öffnungszeiten:
 Montag bis Donnerstag
 9.00 bis 15.00 Uhr
 Freitag
 9.00 bis 13.00 Uhr
 oder nach Vereinbarung

