



Europawahl am 26. Mai 2019 im Land Bremen

Europawahl
am 26. Mai 2019
im Land Bremen

ISSN 0175 - 7350 (Print)
ISSN 2198 - 9052 (Digital)

Herausgeber Statistisches Landesamt Bremen

Redaktion Referat 12 Medienarbeit

Gestaltung Trageser GmbH, Bremen
Statistisches Landesamt Bremen

Fotonachweis/Bildmontage: Trageser GmbH unter Verwendung von
iStock-1031584106/Harald Schmidt und
AdobeStock_244372130/bluedesign

Satz und Druck Statistisches Landesamt Bremen

Bezug Gedruckte Ausgabe über:
Statistisches Landesamt Bremen
An der Weide 14-16
28195 Bremen
Telefon: +49 421 361-6070
E-Mail: info@statistik.bremen.de
Kostenfreier Download der pdf-Datei unter:
www.statistik.bremen.de / Publikationen

Erschienen im Juni 2019. 2. korrigierte Auflage (Kartenteil Seite 12 bis 18).

© Statistisches Landesamt Bremen, Bremen, 2019
Auszugsweise Vervielfältigung und Verbreitung mit Quellenangabe gestattet.


Vorwort

Als die Wahllokale in Bremen und Bremerhaven am 26. Mai um 18 Uhr geschlossen wurden, hatten die Wahlhelferinnen und Wahlhelfer einen „Super-Wahltag“ hinter sich, fanden doch Europawahl, Bürgerschafts- und Kommunalwahlen an einem Tag statt. In der Stadt Bremen wurde zusätzlich noch ein Volksentscheid durchgeführt. Dennoch mussten noch die Stimmen dieser 9. Direktwahl der Abgeordneten des Europäischen Parlaments aus der Bundesrepublik Deutschland ausgezählt werden. Somit lagen später am Abend die Ergebnisse aus den Wahlbezirken vor und wurden online veröffentlicht. Weil im „Wahlgebiet“, also der Gesamtheit der Europäischen Union, aber noch gewählt wurde – in Italien schlossen die Wahllokale erst um 23:00 Uhr – hatten die Landeswahlleitungen vereinbart, das vorläufige amtliche Ergebnis erst nach diesem Zeitpunkt zu veröffentlichen. Dieses Heft enthält das endgültige Ergebnis der Europawahl im Land Bremen. Neben dem Landesergebnis werden die Ergebnisse für die beiden Städte sowie für deren innerstädtische Untergliederungen nach Stadtbezirken, Stadt- und Ortsteilen dargestellt. Abgerundet wird es mit Vergleichszahlen der Länder sowie mit den Namen der gewählten Bewerberinnen und Bewerber aus Deutschland im 9. Europäischen Parlament.

Zu danken ist an dieser Stelle ganz besonders den über 4 000 ehrenamtlichen Wahlhelferinnen und Wahlhelfern in den Wahllokalen, ohne deren Einsatzbereitschaft die Wahl nicht hätte durchgeführt werden können.

Mein Dank richtet sich auch an die Mitarbeiterinnen und Mitarbeitern des Statistischen Landesamtes, das gleichzeitig kommunales Wahlamt für die Stadt Bremen ist, sowie des Bürger- und Ordnungsamtes Bremerhaven. Zusammen haben sie mit ihrem engagierten Einsatz die aktuelle Herausgabe dieser Veröffentlichung ermöglicht.

Bremen, Juni 2019



Dr. Andreas Cors
Landeswahlleiter und
Leiter des Statistischen Landesamtes Bremen

Statistische
Mitteilungen
Heft 122

Europawahl am
26. Mai 2019
im Land Bremen

Die Europawahl am 26. Mai 2019 im Land Bremen	7
Karten: Ergebnisse der Europawahl am 26. Mai 2019 in den Ortsteilen der Städte Bremen und Bremerhaven	12
Übersichten	
Übersicht 1	
Parteien und sonstige politische Vereinigungen, die sich im Land Bremen an den Europawahlen 1979 bis 2019 mit Wahlvorschlägen beteiligt haben	20
Übersicht 2	
Gewählte Bewerber und Bewerberinnen aus dem Land Bremen bei den Europawahlen 1979 bis 2019 nach Wahlvorschlägen	24
Tabellen	
1 Endergebnis der 9. Direktwahl der Abgeordneten des Europäischen Parlaments aus der Bundesrepublik Deutschland am 26. Mai 2019 im Land Bremen	25
2 Vergleich der Europawahlen 2019 und 2014	
2.1 Stadt Bremen	26
2.2 Stadt Bremerhaven	27
2.3 Land Bremen	28
3 Europawahl 2019 nach Urnenwahl und Briefwahl	
3.1 Stadt Bremen	29
3.2 Stadt Bremerhaven	30
3.3 Land Bremen	31
4 Europawahlen 1979 bis 2019 im Land Bremen nach Städten	32
5 Vergleich der Europawahlen 2019 und 2014 in der Stadt Bremen nach Verwaltungsbezirken	34
6 Vergleich der Europawahlen 2019 und 2014 in der Stadt Bremerhaven nach Verwaltungsbezirken	40
7 Wahlbeteiligung und Stimmabgabe bei der Europawahl 2019 und 2014 nach Ländern I Vorläufige Ergebnisse	42
8 Gewählte Bewerber/-innen aus der Bundesrepublik Deutschland im 9. Europäischen Parlament 2019 nach Parteien I Vorläufige Ergebnisse	48
Weitere Informationen	55



Dr. Andreas Cors

Die Europawahl am 26. Mai 2019 im Land Bremen

Am 26. Mai 2019 hat in Deutschland die Europawahl als 9. Direktwahl der Abgeordneten des Europäischen Parlaments stattgefunden. Sie wurde an insgesamt vier Tagen durchgeführt. Begonnen hatte die Wahl in den Niederlanden am 23. Mai um 9:00 Uhr und sie endete mit der Schließung der Wahllokale in Italien am 26. Mai 2019 um 23:00 Uhr. Erst nach Abschluss der Wahl in allen Mitgliedstaaten wurden die vorläufigen Wahlergebnisse vom Bundeswahlleiter bekannt gegeben.

400 Millionen Wahlberechtigte und 751 Abgeordnete in Europa ...

Rund 400 Millionen Bürgerinnen und Bürger der 28 Mitgliedstaaten der Europäischen Union waren zwischen Donnerstag, dem 23. Mai und Sonntag, dem 26. Mai 2019, aufgerufen, 751 Abgeordnete in direkter Wahl in das Europäische Parlament zu entsenden. Da der Austritt Großbritanniens aus der Europäischen Union bis zum Wahltermin nicht vollzogen war, wurde auch dort die Europawahl durchgeführt. Nach dem Inkrafttreten des Brexits würde das Parlament auf 705 Abgeordnete verkleinert werden.

Das Parlament hatte sich zwar schon 1976 verpflichtet, ein einheitliches Wahlverfahren für alle Mitgliedstaaten zu entwickeln. Dieses Vorhaben konnte jedoch bisher nicht umgesetzt werden. Dem stehen nach wie vor die vielfältigen nationalen Besonderheiten entgegen, so dass die Einzelheiten des Wahlrechts in den Ländern weiterhin auf innerstaatlichen Regelungen beruhen – mit der Folge unterschiedlicher Bestimmungen hinsichtlich der Wahltag, der Öffnungszeiten der Wahllokale, des Mindestalters bei der Ausübung des aktiven und passiven Wahlrechts, der Sperrklausel, des Sitzzuteilungsverfahrens, der Möglichkeit der Briefwahl und der Wahlpflicht.

Rund 65 Millionen Wahlberechtigte und 96 Abgeordnete aus Deutschland ...

64,8 Millionen Wahlberechtigte in der Bundesrepublik Deutschland waren aufgerufen, 96 Abgeordnete in das Europäische Parlament zu wählen. Davon waren 60,8 Millionen Deutsche und 3,9 Millionen potentiell wahlberechtigte Unionsbürgerinnen und -bürger, also in Deutschland lebende Staatsangehörige anderer EU-Mitgliedsländer, die hier ihr Wahlrecht ausüben können.¹⁾

und rund 470 000 Wahlberechtigte im Land Bremen

470 210 Wahlberechtigte konnten im Land Bremen über die Vergabe der 96 Mandate mitentscheiden, davon in der Stadt Bremen 390 038 und in Bremerhaven 80 172.

Von der Möglichkeit, das Wahlrecht per Briefwahl auszuüben, machten in der Stadt Bremen 72 354 Personen Gebrauch, das waren 28,4 Prozent der Wählerinnen und Wähler; in Bremerhaven waren es 8 241 Wähler/-innen bzw. 19,7 Prozent. Im Jahr 2014 waren es in Bremen 21,7 Prozent und in Bremerhaven 16,7 Prozent.

41 Wahlvorschläge auf 96 cm Stimmzettel

41 Wahlvorschläge, davon 40 gemeinsame Listen für alle Länder und eine Liste für das Land Bremen, wurden beim Bundeswahlleiter eingereicht und vom Bundeswahlausschuss zugelassen. Der Bremer Stimmzettel musste daher gegenüber 2014, als 24 Wahlvorschläge zugelassen wurden, von 74 cm auf 96 cm verlängert werden.

¹⁾ Der Bundeswahlleiter. Pressemitteilung 03/2019 vom 25.02.2019.

Tabelle 1
Ergebnisse der Europawahlen 2019 und 2014 im Land Bremen und nach Städten

Merkmal	Land Bremen				davon							
	2019		2014		Stadt Bremen				Stadt Bremerhaven			
	Anzahl	%	Anzahl	%	Anzahl	%	Anzahl	%	Anzahl	%	Anzahl	%
Wahlberechtigte	470 210	x	483 728	x	390 038	x	400 711	x	80 172	x	83 017	x
Wähler / Wahlbeteiligung	296 287	63,0	195 029	40,3	254 481	65,2	166 340	41,5	41 806	52,1	28 689	34,6
davon												
Ungültige Stimmen	3 927	1,3	1 466	0,8	3 115	1,2	1 159	0,7	812	1,9	307	1,1
Gültige Stimmen	292 360	98,7	193 563	99,2	251 366	98,8	165 181	99,3	40 994	98,1	28 382	98,9
Von den gültigen Stimmen entfielen auf												
SPD	71 566	24,5	66 536	34,4	60 790	24,2	55 400	33,5	10 776	26,3	11 136	39,2
CDU	64 078	21,9	43 353	22,4	55 205	22,0	35 662	21,6	8 873	21,6	7 691	27,1
GRÜNE	66 390	22,7	33 997	17,6	58 947	23,5	31 113	18,8	7 443	18,2	2 884	10,2
DIE LINKE	22 844	7,8	18 499	9,6	20 056	8,0	16 223	9,8	2 788	6,8	2 276	8,0
AfD	22 450	7,7	11 205	5,8	17 977	7,2	9 512	5,8	4 473	10,9	1 693	6,0
Sonstige	45 032	15,4	19 973	10,3	38 391	15,3	17 271	10,5	6 641	16,2	2 702	9,5
davon												
FDP	13 711	4,7	6 301	3,3	11 606	4,6	5 661	3,4	2 105	5,1	640	2,3
PIRATEN	2 582	0,9	3 929	2,0	2 077	0,8	3 456	2,1	505	1,2	473	1,7
Tierschutzpartei	3 361	1,1	2 891	1,5	2 646	1,1	2 394	1,4	715	1,7	497	1,8
Die PARTEI	9 756	3,3	1 939	1,0	8 744	3,5	1 742	1,1	1 012	2,5	197	0,7
NPD	384	0,1	1 078	0,6	288	0,1	807	0,5	96	0,2	271	1,0
FAMILIE	925	0,3	834	0,4	682	0,3	651	0,4	243	0,6	183	0,6
FREIE WÄHLER	1 636	0,6	520	0,3	1 427	0,6	437	0,3	209	0,5	83	0,3
Volksabstimmung	442	0,2	468	0,2	348	0,1	372	0,2	94	0,2	96	0,3
ÖDP	692	0,2	406	0,2	604	0,2	370	0,2	88	0,2	36	0,1
DKP	187	0,1	229	0,1	174	0,1	215	0,1	13	0,0	14	0,0
MLPD	119	0,0	109	0,1	103	0,0	93	0,1	16	0,0	16	0,1
BP	138	0,0	66	0,0	109	0,0	59	0,0	29	0,1	7	0,0
SGP	29	0,0	x	x	24	0,0	x	x	5	0,0	x	x
TIERSCHUTZ hier!	704	0,2	x	x	543	0,2	x	x	161	0,4	x	x
Tierschutzallianz	368	0,1	x	x	289	0,1	x	x	79	0,2	x	x
Bündnis C	202	0,1	x	x	176	0,1	x	x	26	0,1	x	x
BIG	1 005	0,3	x	x	916	0,4	x	x	89	0,2	x	x
BGE	661	0,2	x	x	590	0,2	x	x	71	0,2	x	x
DIE DIREKTE!	126	0,0	x	x	110	0,0	x	x	16	0,0	x	x
DiEM25	1 345	0,5	x	x	1 258	0,5	x	x	87	0,2	x	x
III. Weg	40	0,0	x	x	37	0,0	x	x	3	0,0	x	x
Die Grauen	320	0,1	x	x	247	0,1	x	x	73	0,2	x	x
DIE RECHTE	198	0,1	x	x	127	0,1	x	x	71	0,2	x	x
DIE VIOLETTEN	100	0,0	x	x	92	0,0	x	x	8	0,0	x	x
LIEBE	154	0,1	x	x	127	0,1	x	x	27	0,1	x	x
DIE FRAUEN	337	0,1	x	x	282	0,1	x	x	55	0,1	x	x
Graue Panther	464	0,2	x	x	344	0,1	x	x	120	0,3	x	x
LKR	214	0,1	x	x	181	0,1	x	x	33	0,1	x	x
MENSCHLICHE WELT	402	0,1	x	x	341	0,1	x	x	61	0,1	x	x
NL	100	0,0	x	x	89	0,0	x	x	11	0,0	x	x
ÖkoLinX	504	0,2	x	x	474	0,2	x	x	30	0,1	x	x
Die Humanisten	1 039	0,4	x	x	917	0,4	x	x	122	0,3	x	x
PARTEI FÜR DIE TIERE	467	0,2	x	x	343	0,1	x	x	124	0,3	x	x
Gesundheitsforschung	317	0,1	x	x	248	0,1	x	x	69	0,2	x	x
Volt	2 003	0,7	x	x	1 828	0,7	x	x	175	0,4	x	x
Übrige	x	x	1 203	0,6	x	x	1 014	0,6	x	x	189	0,7

Wie viele Bremer Abgeordnete werden den Sprung nach Straßburg schaffen?

Aus Bremen wird nur noch ein Abgeordneter in das Europäische Parlament einziehen: Joachim Schuster, auf Listenplatz 16 der SPD. Sicher war dieses Ergebnis erst nach einer gewissen Zitterpartie am Folgetag. Hendrike Müller (GRÜNE), Listenplatz 23 und Mitglied der Bremischen Bürgerschaft, verfehlte den Einzug. Auch die Bremer CDU, die mit einer eigenen Landesliste zur Wahl antrat, wird nicht vertreten sein. 2014 schafften zwei Bremer Abgeordnete den Sprung nach Straßburg bzw. Brüssel. Dr. Helga Trüpel (GRÜNE) und Joachim Schuster (SPD) wurden gewählt.

Ergebnisse

Mehrfachwahl sorgt für Spitzenwahlbeteiligung

Die am 26. Mai 2019 im Land Bremen erreichte Wahlbeteiligung von 63,0 Prozent wurde bislang nur im Jahr 1979 bei der ersten Europawahl überschritten. Sie lag um 22,7 Prozentpunkte über dem Ergebnis von 2014. Der sprunghafte Anstieg ist mit Sicherheit auch der zeitgleich stattfindenden Landtags- und Kommunalwahl geschuldet.

In der Stadt Bremen machten 65,2 Prozent der Wahlberechtigten von ihrem Wahlrecht Gebrauch (2014: 41,5 Prozent). Auch in Bremerhaven, dort war die Wahlbeteiligung 2014 nur wenig gestiegen, war dieses Mal ein Anstieg um 17,5 Prozentpunkte von 34,6 Prozent auf 52,1 Prozent zu verzeichnen.

Im Ländervergleich hatte Bremen mit 63,0 Prozent eine der höchsten Wahlbeteiligungen in Deutschland aufzuweisen. Noch höhere Werte wurden in Sachsen (63,7 Prozent), im Saarland (66,4 Prozent), in Rheinland-Pfalz (64,9 Prozent) und in Baden-Württemberg (64,0 Prozent) erreicht. Die niedrigste Wahlbeteiligung gab es in Sachsen-Anhalt mit (54,7 Prozent) (vorläufige Ergebnisse).

SPD: Deutliche Stimmenverluste

Auch mit einem Verlust von 9,9 Prozentpunkten ist die SPD die Partei mit dem höchsten Stimmenteil dieser Wahl im Land Bremen geblieben (24,5 Prozent). Die Hoffnung, dass die höheren Stimmenteile der SPD in 2014 sich verstetigen

Abbildung 1
Wahlbeteiligung bei den Europawahlen 1979 bis 2019 in %

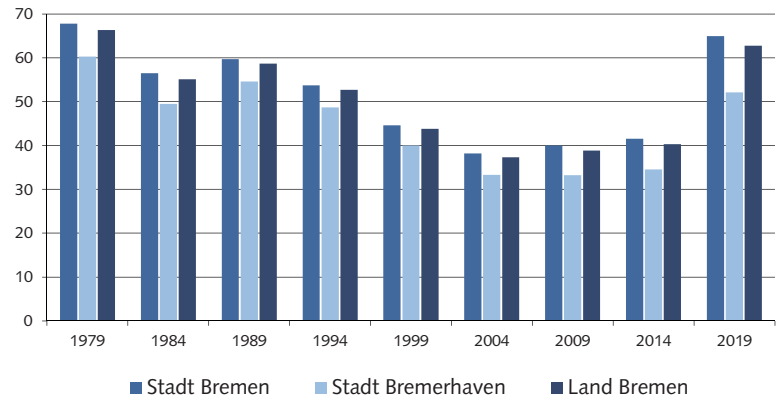


Abbildung 2
SPD-Stimmen bei den Europawahlen 1979 bis 2019 in %

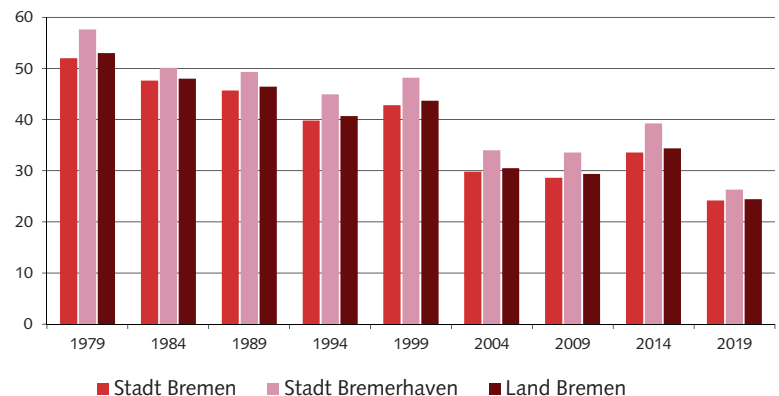


Abbildung 3
CDU-Stimmen bei den Europawahlen 1979 bis 2019 in %

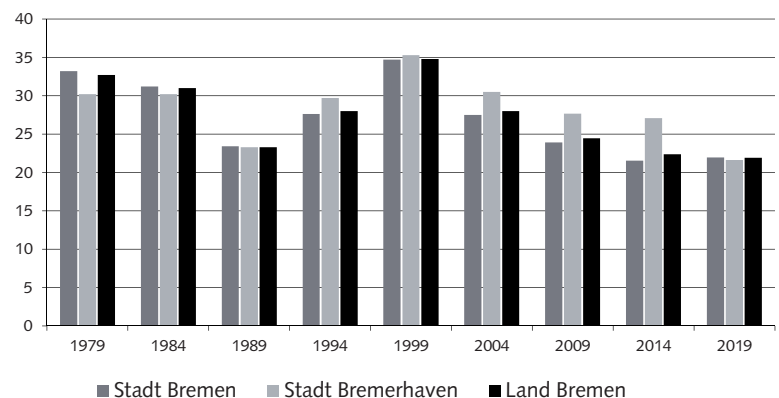


Abbildung 4
GRÜNE-Stimmen bei den Europawahlen 1979 bis 2019
in %

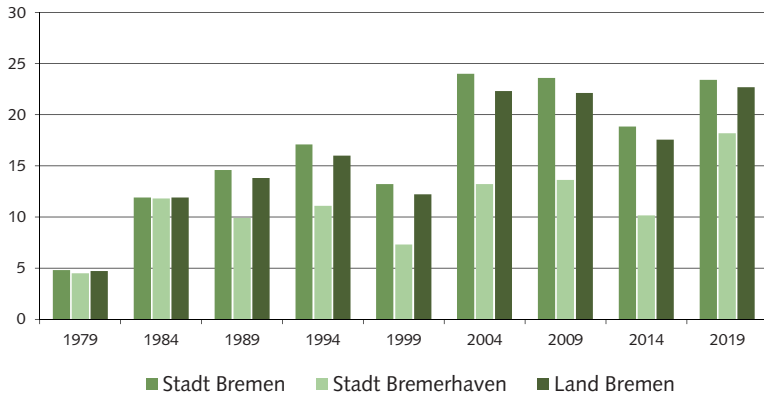


Abbildung 5
FDP-Stimmen bei den Europawahlen 1979 bis 2019
in %

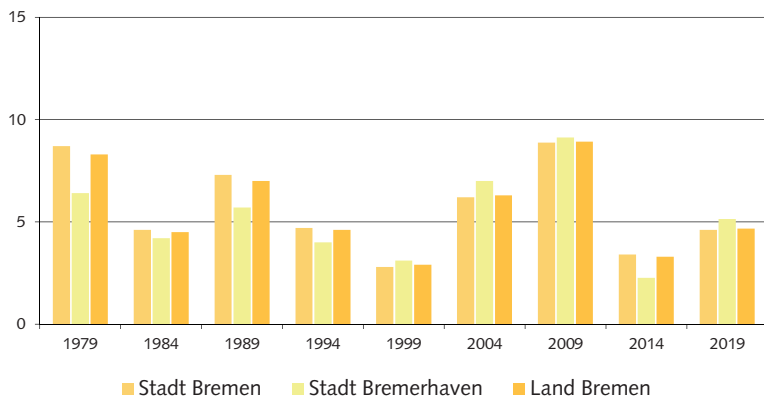
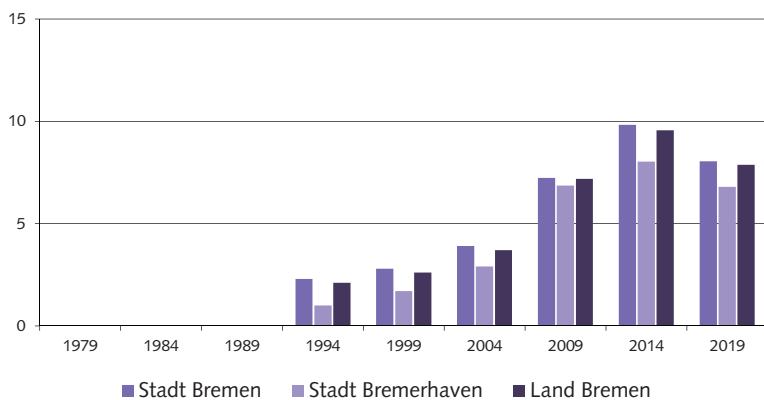


Abbildung 6
DIE LINKE-Stimmen bei den Europawahlen 1994 bis 2019
in %



würden, hat sich in Luft aufgelöst. Auch das Ergebnis der vorletzten Europawahl von 2009 wurde unterboten. Ergebnisse über 40 Prozent, wie sie für die SPD bis 1999 selbstverständlich waren, liegen damit in weiter Ferne.

In der Stadt Bremen kam die SPD auf 24,2 Prozent, gegenüber 33,5 Prozent bei der Europawahl 2014 (-9,4 Prozentpunkte). In Bremerhaven erreichten die Sozialdemokraten mit 26,3 Prozent ein besseres Ergebnis als in der Stadt Bremen. Jedoch fiel hier der Verlust mit 12,9 Prozentpunkten gegenüber dem Jahr 2014 merklich stärker aus.

Auch in den anderen Ländern hat die SPD deutliche Stimmverluste hinnehmen müssen. Über 20 Prozent der Stimmen erhielt die SPD nur noch im Saarland (23,1 Prozent) und in Rheinland-Pfalz (21,3 Prozent). In Bayern (9,3 Prozent) und Sachsen (8,6 Prozent) rutschte sie sogar unter 10 Prozent.

Das Wahlergebnis der SPD auf Bundesebene (15,8 Prozent bzw. -11,4 Prozentpunkte Verluste) führt dazu, dass Joachim Schuster in das Europäische Parlament einzieht und die Bremer SPD damit wieder im Europäischen Parlament vertreten sein wird.

CDU: Kaum Schwung

Auch die Bremer Christdemokraten gehörten zu den Verlierern dieser Europawahl. Ihr Abschneiden bildet einen starken Gegensatz zu dem beträchtlichen Stimmengewinn bei der zeitgleich stattfindenden Bürgerschaftswahl im Land Bremen. Mit einem Landesergebnis von 21,9 Prozent gegenüber 22,4 Prozent bei der Wahl 2014 mussten sie einen Verlust von 0,5 Prozentpunkten hinnehmen. Für die Bremer CDU war dies nicht nur das schlechteste Ergebnis bei allen bisherigen Europawahlen, sondern bei allen Parlamentswahlen seit Anfang der 1960er Jahre – mit Ausnahme der Bürgerschaftswahlen 2011.

In der Stadt Bremen erreichte die CDU 22,0 Prozent gegenüber 21,6 Prozent in 2014. In Bremerhaven erzielten die Christdemokraten ein ähnliches Ergebnis (21,6 Prozent), jedoch bedeutet es ein Minus von 5,5 Prozentpunkten im Vergleich zum Ergebnis im Jahr 2014 (27,1 Prozent).

Bundesweit musste die CDU noch deutlichere Verluste hinnehmen (-7,5 Prozentpunkte). Im Ländervergleich hatte die CDU in Berlin (15,2 Prozent) und in Brandenburg (18,0 Prozent) einen deutlich niedrigeren Wert zu ver-

zeichnen, in Hamburg kam sie auf 17,7 Prozent nach 24,6 Prozent im Jahr 2014.

GRÜNE: Im steilen Aufwärtstrend

Mit einem Ergebnis von 22,7 Prozent und damit einem Plus von 5,1 Prozentpunkten gegenüber 2014 waren die GRÜNEN die Gewinner dieser Wahl in Bremen. Die Partei konnte die Ergebnisse der letzten drei Europawahlen mit Werten zwischen 17,6 und 22,3 Prozent noch steigern.

In der Stadt Bremen fiel der Gewinn mit 4,6 Prozentpunkten gegenüber Bremerhaven (+8,0 Prozentpunkte) deutlich geringer aus, allerdings war hier das Ausgangsniveau bereits höher. Der gravierende Unterschied zwischen den grünen Ergebnissen in Bremen und Bremerhaven ist schon traditionell zu nennen, hat sich mit der aktuellen Wahl aber auf „nur“ 5 Prozentpunkte verringert.

Während die grüne Partei in Bremen auf 23,5 Prozent kam, erreichte sie in der Seestadt immerhin 18,2 Prozent. Keine andere Partei muss mit einem derartigen Auseinanderfallen der Ergebnisse in den beiden Städten umgehen.

Auch bundesweit sind DIE GRÜNEN mit 20,5 Prozent der Stimmen die Wahlgewinner und zweitstärkste Kraft. Im Ländervergleich ist Bremen nicht mehr wie früher eine Hochburg der GRÜNEN. In fünf Ländern konnten sie höhere Ergebnisse erzielen. Spitzenreiter sind Hamburg (31,2 Prozent) und Berlin (27,8 Prozent). Aber auch in Hessen, Baden-Württemberg und Nordrhein-Westfalen wurden über 23 Prozent erreicht.

FDP: Verbessertes Ergebnis in beiden Städten

Konnte die FDP 2014 ein Europaergebnis von 3,3 Prozent erzielen, errang sie nun bei dieser Wahl mit 4,7 Prozent eine Verbesserung. In Bremerhaven fiel das Plus mit 2,9 Prozentpunkten stärker aus als in der Stadt Bremen (+1,2 Prozentpunkte).

Bundesweit kam die FDP auf 5,4 Prozent. Das Ergebnis in Baden-Württemberg lag mit 6,8 Prozent am höchsten.

DIE LINKE: Unterbrochener Aufwärtstrend bei Europawahlen

Unter den etablierten Parteien gehört DIE LINKE zusammen mit der SPD zu den Verlierern der Wahl. Trotz des Verlustes von 1,7 Prozentpunkten erreicht DIE LINKE mit dem Landesergebnis von 7,8 Prozent ihr bislang zweitbestes Ergebnis einer Europawahl. Jedoch konnte sie seit 1994 ihr Ergebnis von Wahl zu Wahl verbessern und musste nun Stimmverluste hinnehmen. In der Stadt Bremen kam DIE LINKE auf 8,0 Prozent, während sie in Bremerhaven 6,8 Prozent erreichte.

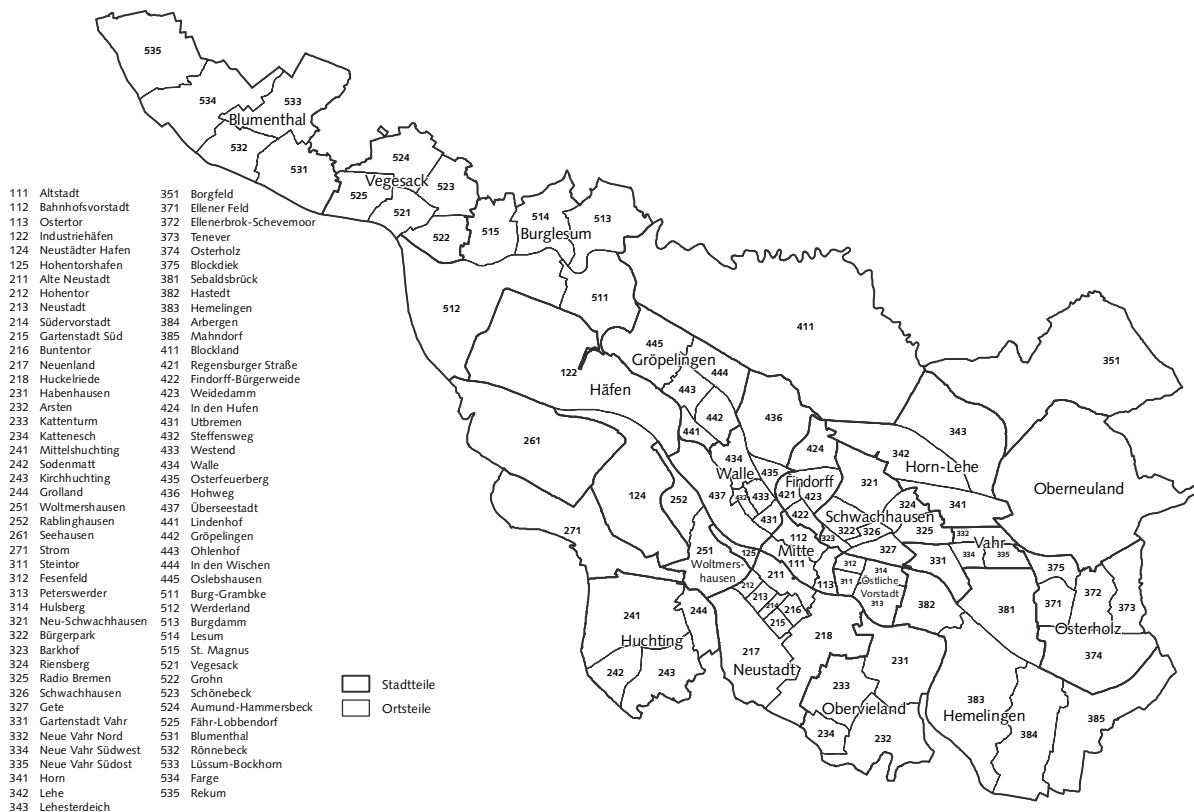
7. AfD: Stimmzuwächse

Mit einem Ergebnis von 7,7 Prozent im Land Bremen gehört die 2014 erstmals bei einer Europawahl angetretene AfD zu den Wahlgewinnern. In Bremerhaven erhielt sie mit 10,9 Prozent sogar ein noch besseres Ergebnis. In der Stadt Bremen erreichte die AfD 7,2 Prozent.

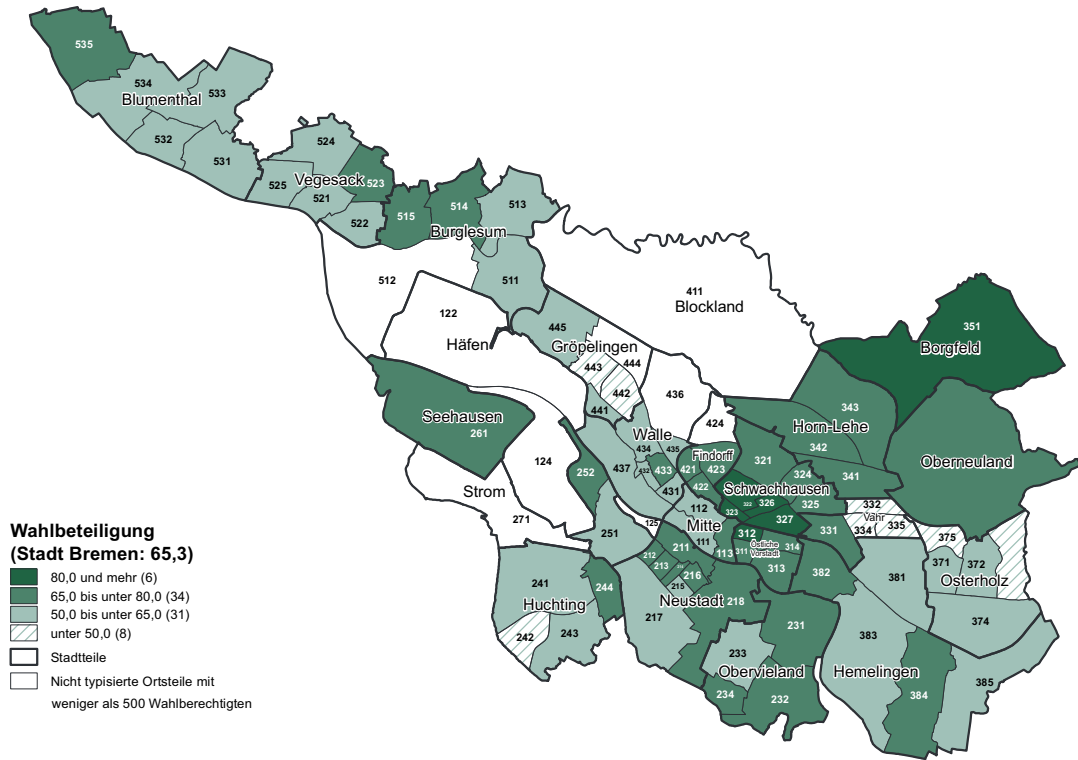
Im Ländervergleich erzielte die AfD in Sachsen mit 25,3 Prozent das höchste Ergebnis und ist dort stärkste Partei, ebenso in Brandenburg (19,9 Prozent). Bundesweit lag sie bei 11,0 Prozent und damit um 3,9 Prozentpunkte höher als noch im Jahr 2014.

Karten: Ergebnisse der Europawahl am 26. Mai 2019 in den Ortsteilen der Städte Bremen und Bremerhaven

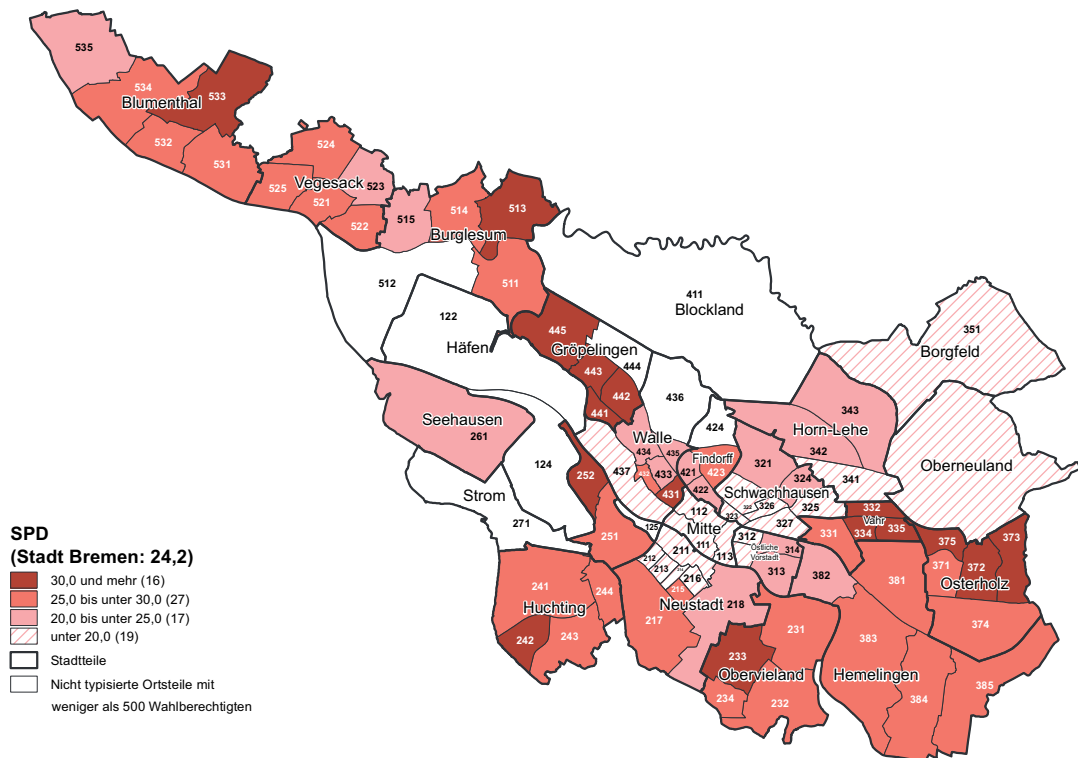
Übersicht: Zuordnung der Ortsteilnummern und -namen in der Stadt Bremen



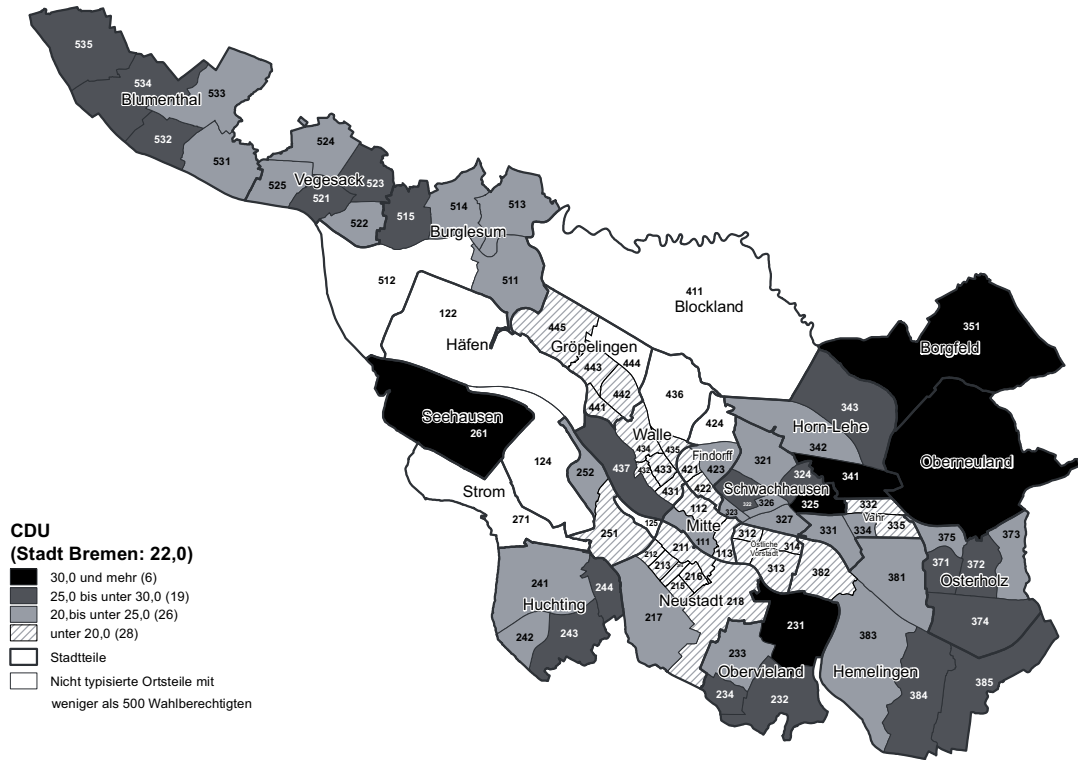
Karte 1
Wahlbeteiligung in den Ortsteilen der Stadt Bremen
in %



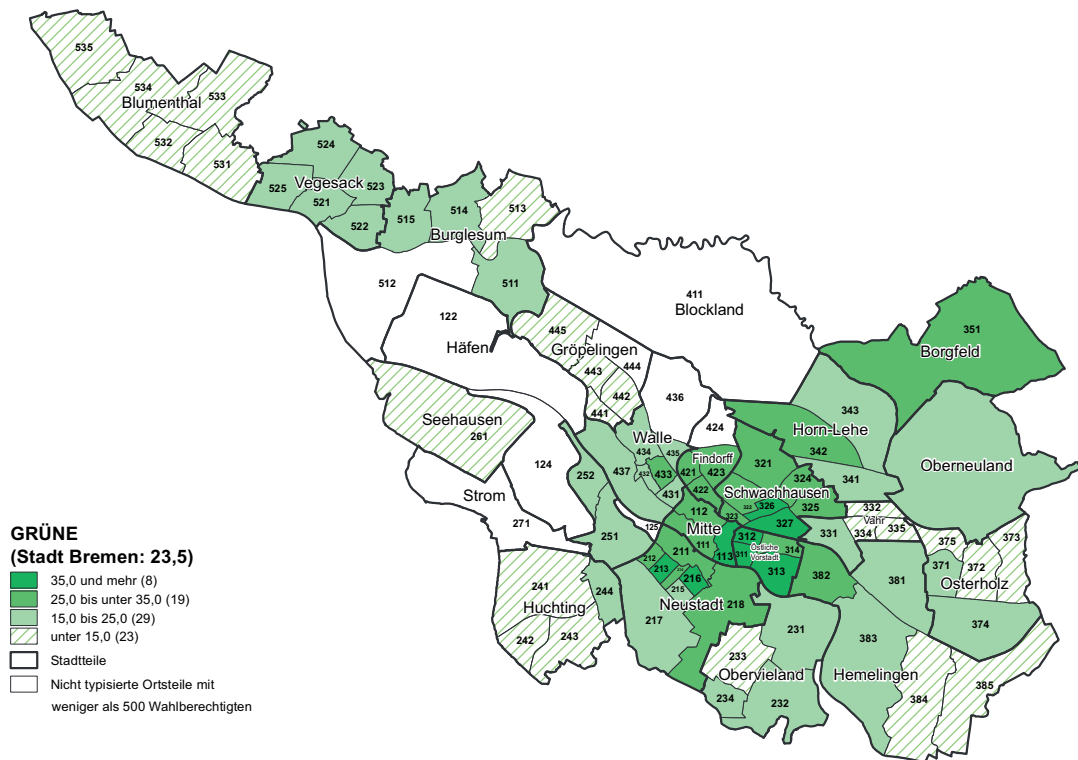
Karte 2
SPD-Stimmenanteile in den Ortsteilen der Stadt Bremen
in %



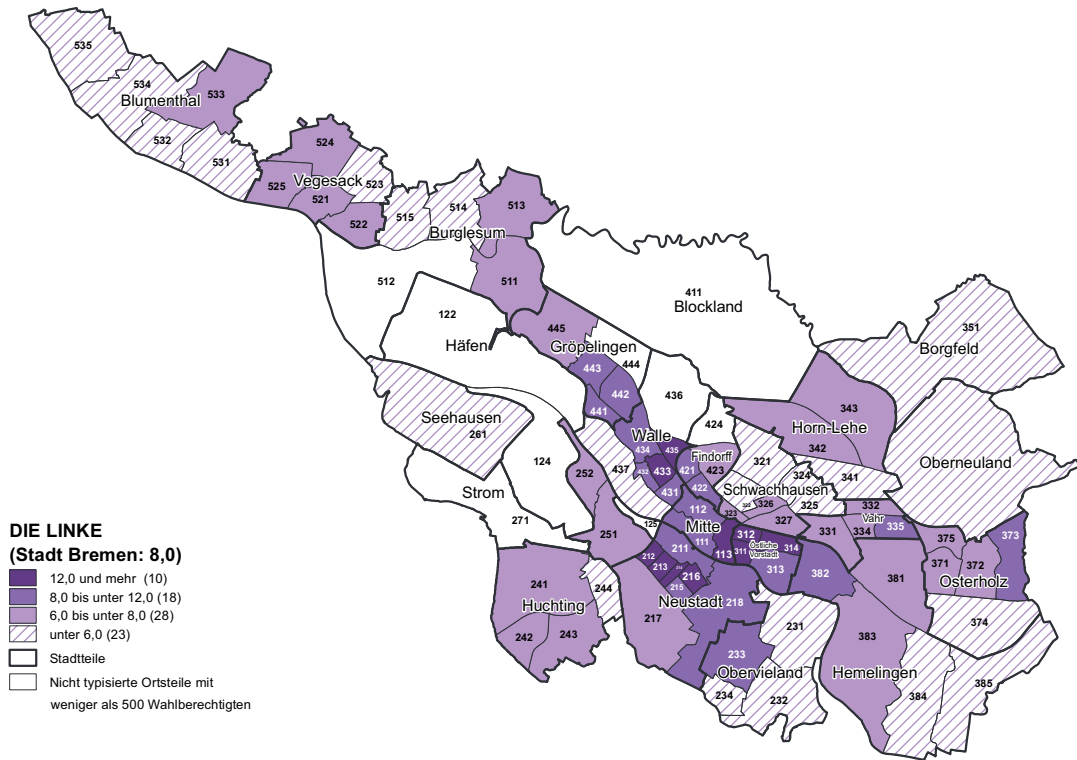
Karte 3
CDU-Stimmenanteile in den Ortsteilen der Stadt Bremen
 in %



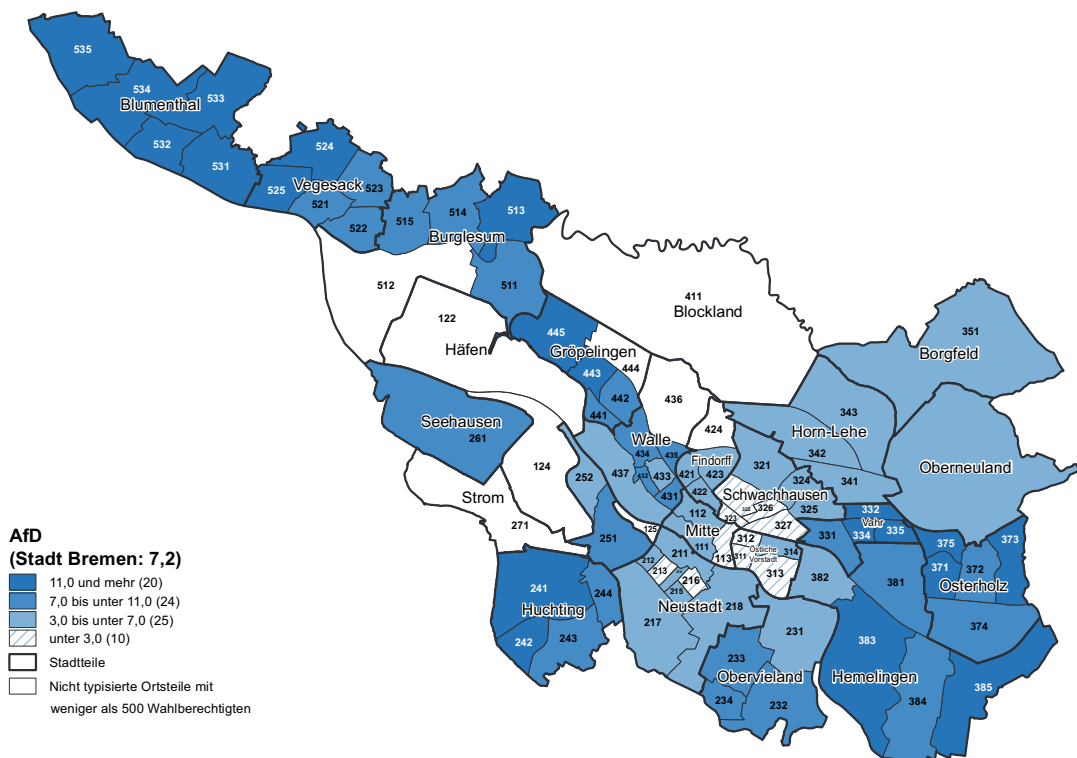
Karte 4
GRÜNE-Stimmenanteile in den Ortsteilen der Stadt Bremen
 in %



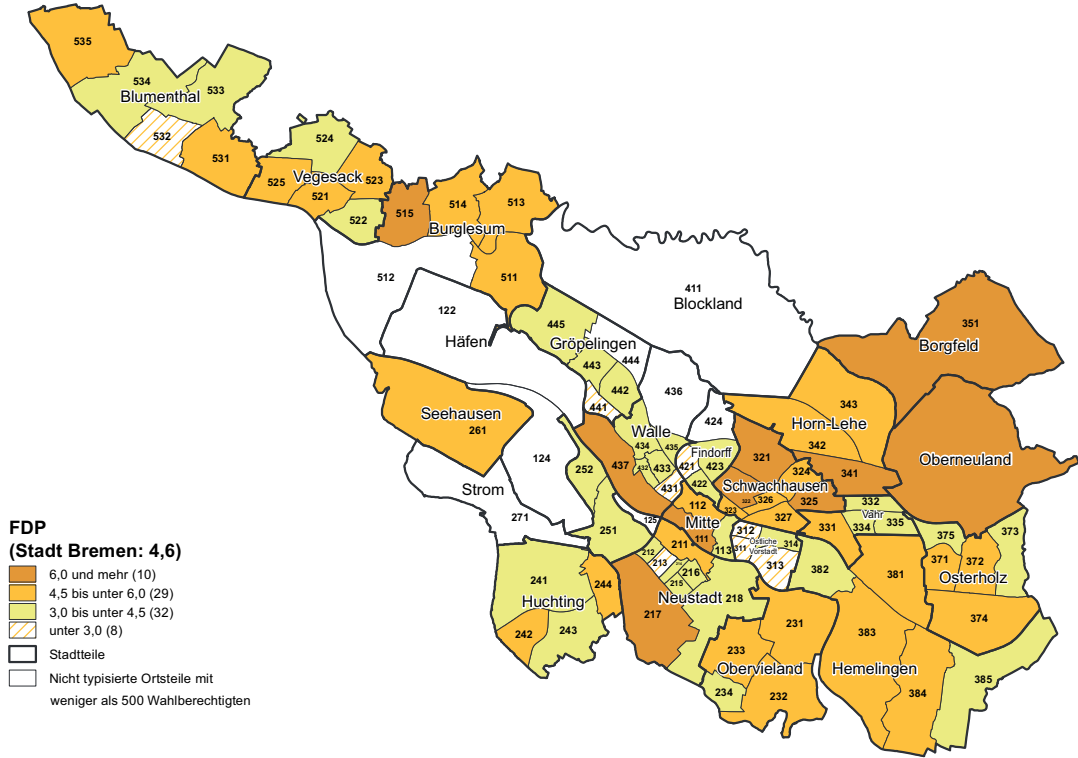
Karte 5
DIE LINKE-Stimmenanteile in den Ortsteilen der Stadt Bremen
 in %



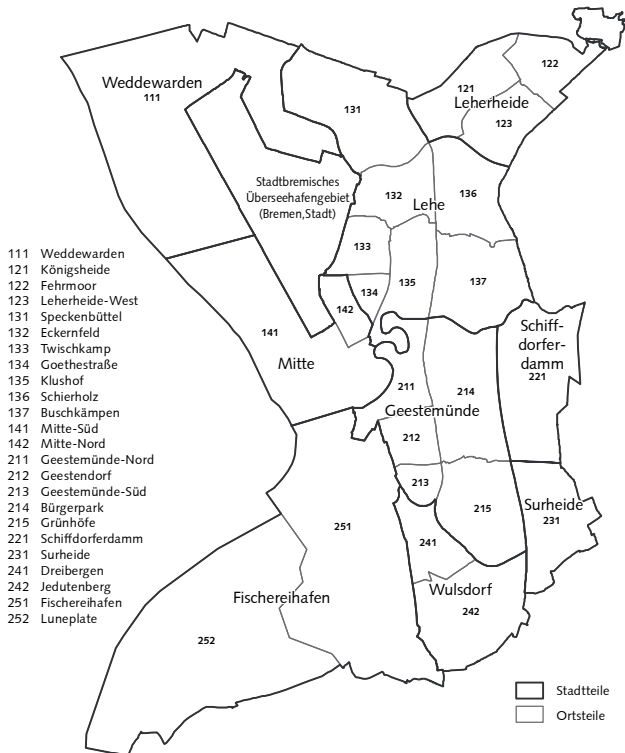
Karte 6
AfD-Stimmenanteile in den Ortsteilen der Stadt Bremen
 in %



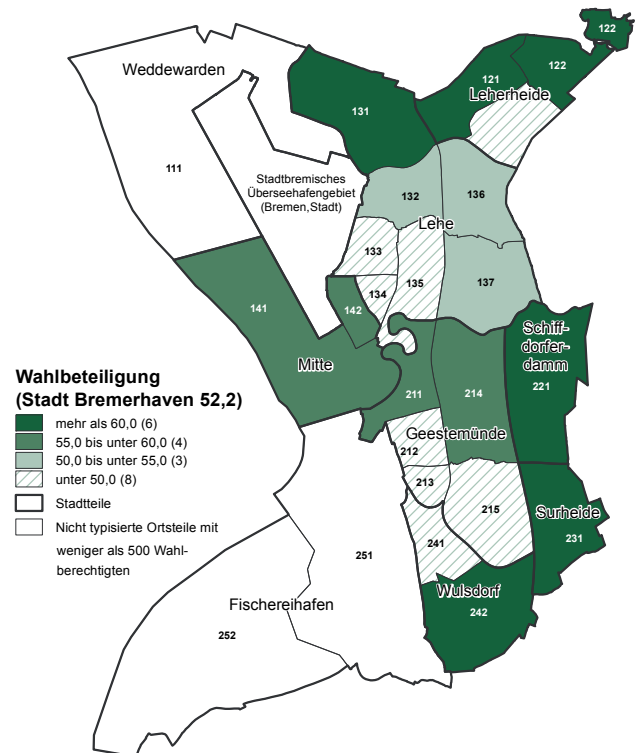
Karte 7
FDP-Stimmenanteile in den Ortsteilen der Stadt Bremen
 in %



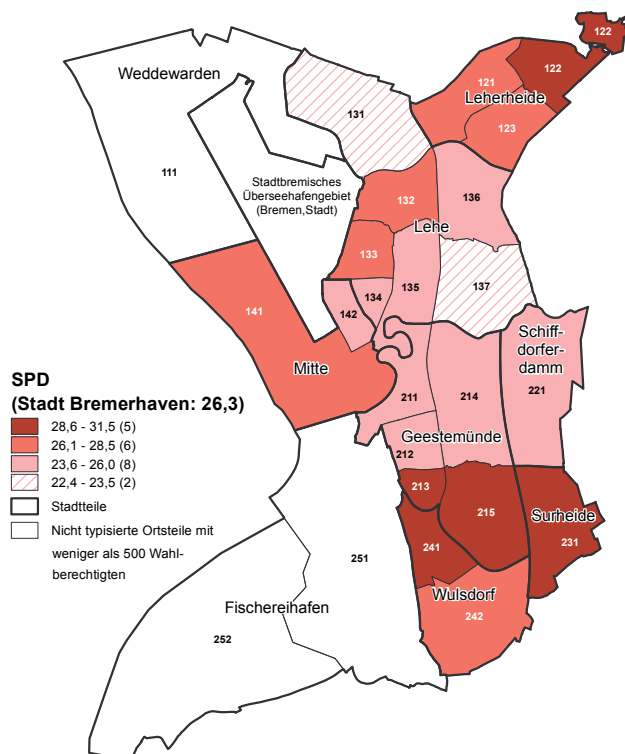
Übersicht: Zuordnung der Ortsteilnummern und -namen in der Stadt Bremerhaven



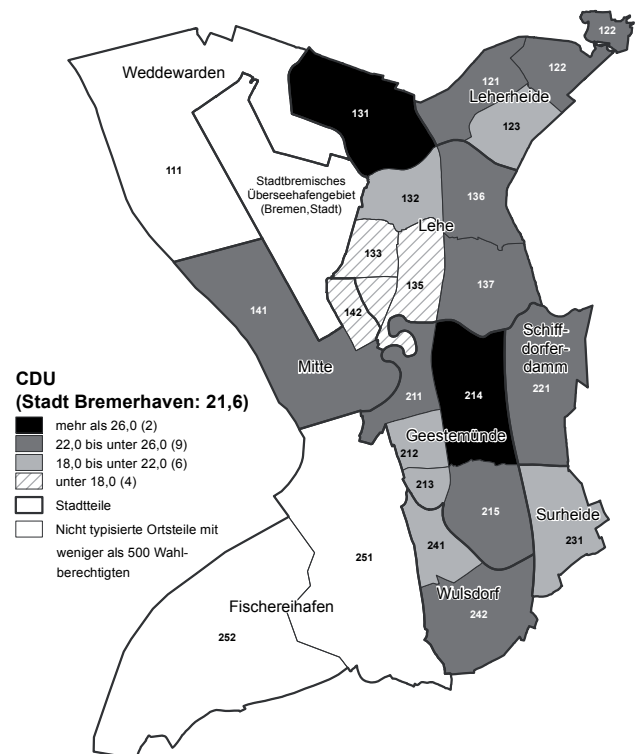
**Karte 8
Wahlbeteiligung in den Ortsteilen der Stadt Bremerhaven in %**



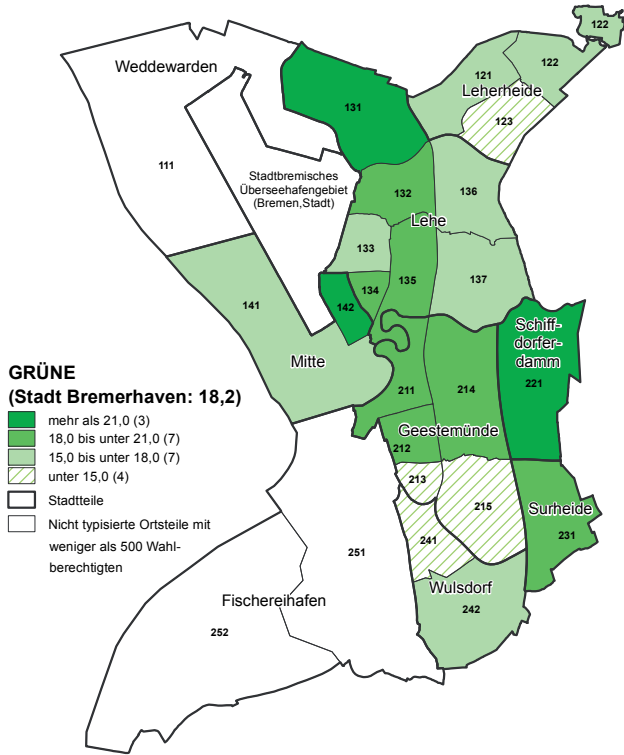
**Karte 9
SPD-Stimmenanteile in den Ortsteilen der Stadt Bremerhaven in %**



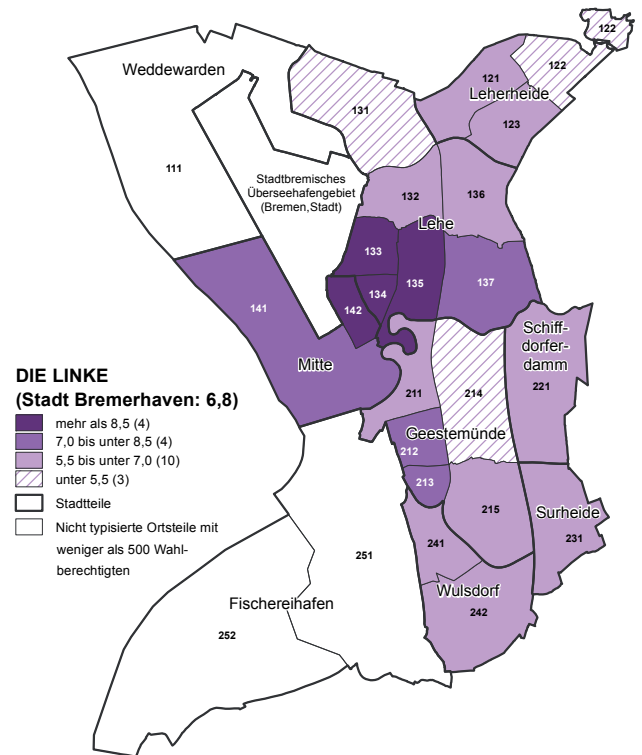
**Karte 10
CDU-Stimmenanteile in den Ortsteilen der Stadt Bremerhaven in %**



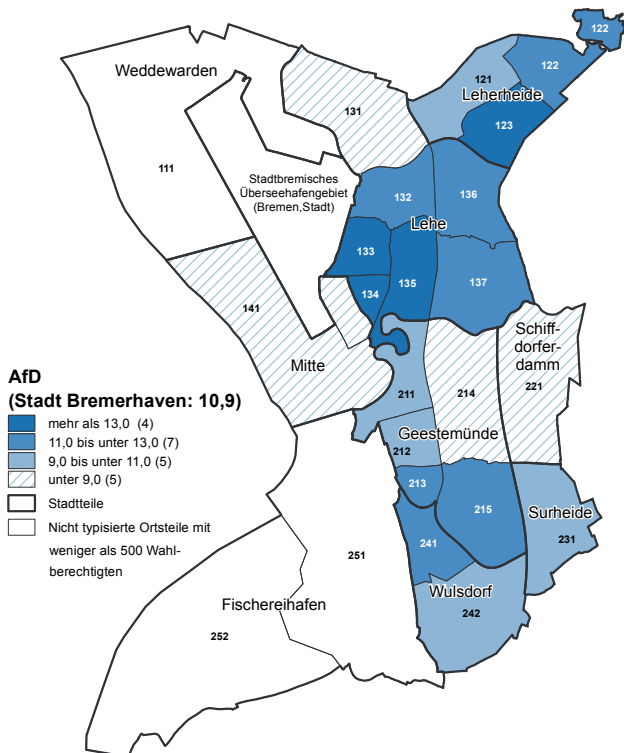
Karte 11
GRÜNE-Stimmenanteile in den Ortsteilen der Stadt Bremerhaven in %



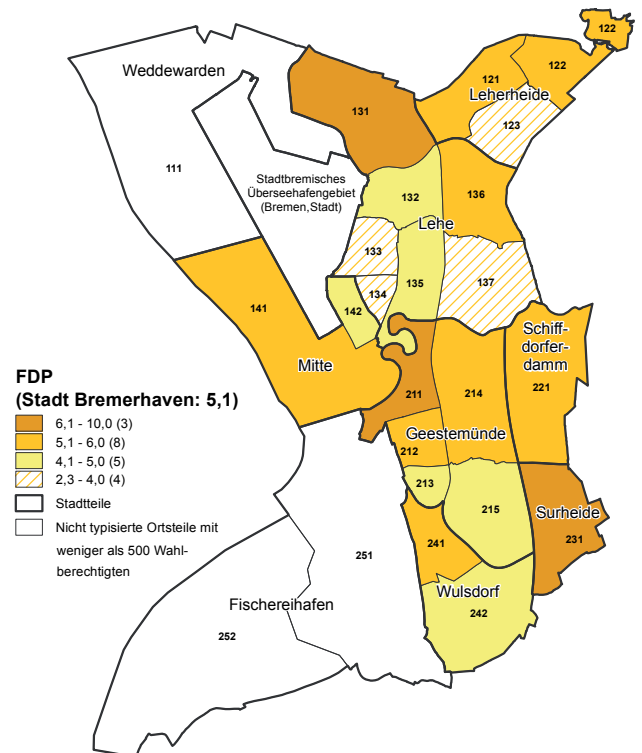
Karte 12
DIE LINKE-Stimmenanteile in den Ortsteilen der Stadt Bremerhaven in %



Karte 13
AfD-Stimmenanteile in den Ortsteilen der Stadt Bremerhaven in %



Karte 14
FDP-Stimmenanteile in den Ortsteilen der Stadt Bremerhaven in %



Tabellen und Übersichten

Übersicht 1
Parteien und sonstige politische Vereinigungen, die sich im Land Bremen an den Europawahlen 1979 bis 2019 mit Wahlvorschlägen beteiligt haben

Kurz- bezeichnung	Vollständiger Name der Partei bzw. sonstigen politischen Vereinigung	Wahlvorschlag ¹⁾				
		EW 1979	EW 1984	EW 1989	EW 1994	EW 1999
50plus	50Plus Das Generationen-Bündnis					
III. Weg	DER DRITTE WEG					
AfD	Alternative für Deutschland					
APD	AUTOFAHRER- und BÜRGERINTERESSEN PARTEI DEUTSCHLANDS				x	x
ASP	Automobile - Steuerzahler - Partei					x
AUF	AUF - Partei für Arbeit, Umwelt und Familie - Christen für Deutschland					
AUFBRUCH	Aufbruch für Bürgerrechte, Freiheit und Gesundheit					
<Autonome>	Die Unregierbaren - Autonome Liste				x	
Bewußtsein	Neues Bewußtsein die ganzheitlich-esoterische Partei Deutschlands			x		
<BFB>	Bund freier Bürger				x	
BGE	Bündnis Grundeinkommen - Die Grundeinkommenspartei					
BIG	Bündnis für Innovation & Gerechtigkeit					
BP	Bayernpartei			x	x	
BSA	Bund Sozialistischer Arbeiter, deutsche Sektion der Vierten Internationale			x	x	
Bündnis C	Bündnis C - Christen für Deutschland					
BüSo ²⁾	Bürgerrechtsbewegung Solidarität ²⁾			x	x	x
C.B.V.	Christliche Bayerische Volkspartei - Liga der Volksparteien Europas	x				
CDU	Christlich Demokratische Union Deutschlands	x	x	x	x	x
CM	CHRISTLICHE MITTE - Für ein Deutschland nach GOTTES Geboten ³⁾			x	x	x
DIE DIREKTE!	Demokratie DIREKT!					
DIE FRAUEN	Feministische Partei DIE FRAUEN					x
Die Grauen	Die Grauen - Für alle Generationen					
Die Humanisten	Partei der Humanisten					
DIE LINKE ⁴⁾	DIE LINKE ⁴⁾				x	x
Die PARTEI	Partei für Arbeit, Rechtsstaat, Tierschutz, Elitenförderung und basisdemokratische Initiative					
DIE RECHTE	DIE RECHTE – Partei für Volksabstimmung, Souveränität und Heimatschutz					
DIE VIOLETTEN	Die Violetten - für spirituelle Politik					
DiEM25	Demokratie in Europa - DiEM25					
DKP	Deutsche Kommunistische Partei	x		x		
DP	DEUTSCHE PARTEI					
DSU	Deutsche Soziale Union				x	
DVU ⁵⁾	DEUTSCHE VOLKSUNION ⁵⁾			x		
EAP	Europäische Arbeiterpartei im Verband der European Labor Party (ELP)	x	x			
EDE	Europa - Demokratie - Esperanto					
EFP	Europäische Föderalistische Partei - Europa Partei		x			
FAMILIE	Familien-Partei Deutschlands ⁶⁾					
FAP	Freiheitliche Deutsche Arbeiterpartei			x		
FBI	Freie Bürger-Initiative					
FDP ⁷⁾	Freie Demokratische Partei	x	x	x	x	x
FORUM	NEUES FORUM				x	
FRAUEN	FRAUENPARTEI		x			
FREIE WÄHLER ⁸⁾	FREIE WÄHLER ⁸⁾					
FRIEDEN	DIE FRIEDENSLISTE		x			
<Für das Europa/ARB.>	Für das Europa der Arbeitnehmer/innen und der Demokratie			x		
FÜR VOLKSENTSCHIED	FÜR VOLKSENTSCHIED (Wählergemeinschaft), Gerechtigkeit braucht Bürgerrecht - Wir danken für Ihr Vertrauen!					
Gesundheitsforschung	Partei für Gesundheitsforschung					
Graue Panther ⁹⁾	Graue Panther				x	x
GRÜNE	BÜNDNIS 90/DIE GRÜNEN ¹⁰⁾	x	x	x	x	x
HP	Humanistische Partei			x		x
LIEBE	Europäische Partei LIEBE					
LIGA	CHRISTLICHE LIGA Die Partei für das Leben			x	x	
LKR	Bernd Lucke und die Liberal-Konservativen Reformer					
MENSCHLICHE WELT	Menschliche Welt - für das Wohl und Glücklichein aller					
MLPD	Marxistisch-Leninistische Partei Deutschlands			x		
Mündige Bürger	Wählergemeinschaft mündiger Bürger bzw. Die Mündigen Bürger		x	x		
NATURGESETZ	NATURGESETZ PARTEI, AUFBRUCH ZU NEUEM BEWUSSTSEIN				x	x
<Newropeans>	Newropeans					

Wahlvorschlag ¹⁾				Vollständiger Name der Partei bzw. sonstigen politischen Vereinigung	Kurz- bezeichnung
EW 2004	EW 2009	EW 2014	EW 2019		
x				50Plus Das Generationen-Bündnis	50plus
			x	DER DRITTE WEG	III. Weg
		x	x	Alternative für Deutschland	AfD
				AUTOFAHRER- und BÜRGERINTERESSEN PARTEI DEUTSCHLANDS	APD
				Automobile - Steuerzahler - Partei	ASP
	x	x		AUF - Partei für Arbeit, Umwelt und Familie - Christen für Deutschland	AUF
x	x			Aufbruch für Bürgerrechte, Freiheit und Gesundheit	AUFBRUCH
				Die Unregierbaren - Autonome Liste	<Autonome>
				Neues Bewußtsein die ganzheitlich-esoterische Partei Deutschlands	Bewußtsein
				Bund freier Bürger	<BFB>
			x	Bündnis Grundeinkommen - Die Grundeinkommenspartei	BGE
			x	Bündnis für Innovation & Gerechtigkeit	BIG
x	x	x	x	Bayernpartei	BP
				Bund Sozialistischer Arbeiter, deutsche Sektion der Vierten Internationale	BSA
			x	Bündnis C - Christen für Deutschland	Bündnis C
x	x	x		Bürgerrechtsbewegung Solidarität ²⁾	BüSo ²⁾
				Christliche Bayerische Volkspartei - Liga der Volksparteien Europas	C.B.V.
x	x	x	x	Christlich Demokratische Union Deutschlands	CDU
x	x	x		CHRISTLICHE MITTE - Für ein Deutschland nach GOTTES Geboten ³⁾	CM
			x	Demokratie DIREKT!	DIE DIREKTE!
x	x		x	Feministische Partei DIE FRAUEN	DIE FRAUEN
			x	Die Grauen - Für alle Generationen	Die Grauen
			x	Partei der Humanisten	Die Humanisten
x	x	x	x	DIE LINKE ⁴⁾	DIE LINKE ⁴⁾
		x	x	Partei für Arbeit, Rechtsstaat, Tierschutz, Elitenförderung und basisdemokratische Initiative	Die PARTEI
			x	DIE RECHTE – Partei für Volksabstimmung, Souveränität und Heimatschutz	DIE RECHTE
	x		x	Die Violetten - für spirituelle Politik	DIE VIOLETTEN
			x	Demokratie in Europa - DiEM25	DiEM25
x	x	x	x	Deutsche Kommunistische Partei	DKP
x				DEUTSCHE PARTEI	DP
				Deutsche Soziale Union	DSU
			x	DEUTSCHE VOLKSUNION ⁵⁾	DVU ⁵⁾
				Europäische Arbeiterpartei im Verband der European Labor Party (ELP)	EAP
			x	Europa - Demokratie - Esperanto	EDE
				Europäische Föderalistische Partei - Europa Partei	EFP
x	x	x	x	Familien-Partei Deutschlands ⁶⁾	FAMILIE
				Freiheitliche Deutsche Arbeiterpartei	FAP
			x	Freie Bürger-Initiative	FBI
x	x	x	x	Freie Demokratische Partei	FDP ⁷⁾
				NEUES FORUM	FORUM
				FRAUENPARTEI	FRAUEN
	x	x	x	FREIE WÄHLER ⁸⁾	FREIE WÄHLER ⁸⁾
				DIE FRIEDENSLISTE	FRIEDEN
				Für das Europa der Arbeitnehmer/innen und der Demokratie	<Für das Europa/ARB.>
			x	FÜR VOLKSENTSCHEIDE (Wählergemeinschaft), Gerechtigkeit braucht Bürgerrecht - Wir danken für Ihr Vertrauen!	FÜR VOLKSENTSCHEIDE
			x	Partei für Gesundheitsforschung	Gesundheitsforschung
x	x		x	Graue Panther	Graue Panther ⁹⁾
x	x	x	x	BÜNDNIS 90/DIE GRÜNEN ¹⁰⁾	GRÜNE
				Humanistische Partei	HP
			x	Europäische Partei LIEBE	LIEBE
				CHRISTLICHE LIGA Die Partei für das Leben	LIGA
			x	Bernd Lucke und die Liberal-Konservativen Reformer	LKR
			x	Menschliche Welt - für das Wohl und Glücklichein aller	MENSCHLICHE WELT
		x	x	Marxistisch-Leninistische Partei Deutschlands	MLPD
				Wählergemeinschaft mündiger Bürger bzw. Die Mündigen Bürger	Mündige Bürger
				NATURGESETZ PARTEI, AUFBRUCH ZU NEUEM BEWUSSTSEIN	NATURGESETZ
x				Newropeans	<Newropeans>

Noch: **Übersicht 1**

Parteien und sonstige politische Vereinigungen, die sich im Land Bremen an den Europawahlen 1979 bis 2019 mit Wahlvorschlägen beteiligt haben

Kurzbezeichnung	Vollständiger Name der Partei bzw. sonstigen politischen Vereinigung	Wahlvorschlag ¹⁾				
		EW 1979	EW 1984	EW 1989	EW 1994	EW 1999
NL	Neue Liberals - Die Sozialliberalen					
NPD	Nationaldemokratische Partei Deutschlands		x		x	x
ÖDP ¹¹⁾	Ökologisch-Demokratische Partei		x	x	x	x
ÖKO-UNION	DEUTSCHE SOLIDARITÄT Union für Umwelt- und Lebensschutz			x		
ÖkoLinX	Ökologische Linke					
PARTEI FÜR DIE TIERE	PARTEI FÜR DIE TIERE DEUTSCHLAND					
PASS	Partei der Arbeitslosen und Sozial Schwachen				x	x
PBC	Partei Bibeltreuer Christen				x	x
<PEAD>	Plattform Europa der ArbeitnehmerInnen und Demokratie				x	
PIRATEN	Piratenpartei Deutschland					
PRO NRW	Bürgerbewegung PRO NRW					
PSG	Partei für Soziale Gleichheit, Sektion der Vierten Internationale					
RENTNER	Rentner-Partei-Deutschland					
REP	DIE REPUBLIKANER			x	x	x
RRP	Rentnerinnen und Rentner Partei					
SGP	Sozialistische Gleichheitspartei, Vierte Internationale					
SPD	Sozialdemokratische Partei Deutschlands	x	x	x	x	x
STATT Partei	STATT Partei DIE UNABHÄNGIGEN				x	
TIERSCHUTZ hier!	Aktion Partei für Tierschutz - DAS ORIGINAL					
Tierschutzallianz	Allianz für Menschenrechte, Tier- und Naturschutz					
Tierschutzpartei ¹²⁾	PARTEI MENSCH UMWELT TIERSCHUTZ ¹²⁾					x
Unabhängige Kandidaten	Aktion unabhängige Kandidaten					
Volksabstimmung ¹³⁾	Ab jetzt...Demokratie durch Volksabstimmung ¹³⁾					
Volt	Volt Deutschland					
Zentrum bzw. ZENTRUM	Deutsche Zentrumspartei - Älteste Partei Deutschlands gegründet 1870	x	x	x		x
Summe der Listen		8	12	21	24	20

<...> Wahlvorschlag ohne offizielle Kurzbezeichnung; aus technischen Gründen war die Bildung einer Kurzbezeichnung notwendig.

- 1) Mit Ausnahme der CDU, die ihren Wahlvorschlag als Liste für das Land Bremen aufgestellt hat, handelt es sich bei den übrigen Wahlvorschlägen um sog. Bundeslisten, d. h. gemeinsame Listen für alle Länder.
- 2) Name bei der Gründung: Patrioten für Deutschland (Patrioten); am 22. 11.1992 geändert in: Bürgerrechtsbewegung Solidarität (ohne Kurzbezeichnung); ab 18.06.1995 mit der Kurzbezeichnung „BüSo“.
- 3) CHRISTLICHE MITTE seit 11.07.1992 CHRISTLICHE MITTE – Für ein Deutschland nach GOTTES Geboten.
- 4) Frühere Namen: Partei des demokratischen Sozialismus (PDS); geändert am 17.07.2005 in: Die Linkspartei.PDS (Die Linke) geändert am 16.07.2007 in: DIE LINKE (DIE LINKE).
- 5) Frühere Namen: Deutsche Volksunion - Liste D (Liste D), geändert im Februar 1991 in: Deutsche Volksunion (DVU).
- 6) Früherer Name: Familien-Partei Deutschlands, am 07.01.2008 geändert in: FAMILIEN-PARTEI DEUTSCHLANDS .
- 7) Frühere Kurzbezeichnung: F.D.P., geändert am 04.05.2001 in: FDP.

- 8) Die Bundeswählergruppe Freie Wähler nahm als sonstige politische Vereinigung mit dem Namen FW FREIE WÄHLER an der Europawahl 2009 teil. Am 20.02.2010 erfolgte die Gründung der Bundesvereinigung FREIE WÄHLER (FREIE WÄHLER).
- 9) Früherer Name: Die Grauen - Graue Panther (bis 2008).
- 10) Früherer Name: DIE GRÜNEN (GRÜNE), geändert am 14.05.1993 in: BÜNDNIS 90/DIE GRÜNEN (GRÜNE).
- 11) Frühere Kurzbezeichnung: ödp, geändert am 17.07.2012 in: ÖDP.
- 12) Früherer Name: Mensch Umwelt Tierschutz (Die Tierschutzpartei), geändert am 20.03.2010 in: PARTEI MENSCH UMWELT TIERSCHUTZ (Tierschutzpartei).
- 13) Frühere Namen: Ab jetzt...Bündnis für Deutschland (Deutschland), geändert am 09.12.2004 in: Ab jetzt... Bündnis für Deutschland Partei für Volksabstimmung gegen Zuwanderung ins „Soziale Netz“ (Deutschland); geändert am 16.07.2007 in: Ab jetzt...Bündnis für Deutschland, Partei für Demokratie durch Volksabstimmung (Volksabstimmung); geändert am 02.05.2008 in: Ab jetzt...Bündnis für Deutschland, für Demokratie durch Volksabstimmung (Volksabstimmung); geändert am 06.08.2012 in: Ab jetzt...Demokratie durch Volksabstimmung (Volksabstimmung).

Wahlvorschlag ¹⁾				Vollständiger Name der Partei bzw. sonstigen politischen Vereinigung	Kurz- bezeichnung
EW 2004	EW 2009	EW 2014	EW 2019		
			x	Neue Liberals - Die Sozialliberalen	NL
x		x	x	Nationaldemokratische Partei Deutschlands	NPD
x	x	x	x	Ökologisch-Demokratische Partei	ÖDP ¹¹⁾
				DEUTSCHE SOLIDARITÄT Union für Umwelt- und Lebensschutz	ÖKO-UNION
			x	Ökologische Linke	ÖkoLinX
			x	PARTEI FÜR DIE TIERE DEUTSCHLAND	PARTEI FÜR DIE TIERE
				Partei der Arbeitslosen und Sozial Schwachen	PASS
x	x	x		Partei Bibeltreuer Christen	PBC
				Plattform Europa der ArbeitnehmerInnen und Demokratie	<PEAD>
	x	x	x	Piratenpartei Deutschland	PIRATEN
		x		Bürgerbewegung PRO NRW	PRO NRW
x	x	x		Partei für Soziale Gleichheit, Sektion der Vierten Internationale	PSG
	x			Rentner-Partei-Deutschland	RENTNER
x	x	x		DIE REPUBLIKANER	REP
	x			Rentnerinnen und Rentner Partei	RRP
			x	Sozialistische Gleichheitspartei, Vierte Internationale	SGP
x	x	x	x	Sozialdemokratische Partei Deutschlands	SPD
				STATT Partei DIE UNABHÄNGIGEN	STATT Partei
			x	Aktion Partei für Tierschutz - DAS ORIGINAL	TIERSCHUTZ hier!
			x	Allianz für Menschenrechte, Tier- und Naturschutz	Tierschutzallianz
x	x	x	x	PARTEI MENSCH UMWELT TIERSCHUTZ ¹²⁾	Tierschutzpartei ¹²⁾
x				Aktion unabhängige Kandidaten	Unabhängige Kandidaten
x	x	x	x	Ab jetzt...Demokratie durch Volksabstimmung ¹³⁾	Volksabstimmung ¹³⁾
			x	Volt Deutschland	Volt
x				Deutsche Zentrumspartei - Älteste Partei Deutschlands gegründet 1870	Zentrum bzw. ZENTRUM
22	31	24	40		Summe der Listen

Übersicht 2
Gewählte Bewerber und Bewerberinnen aus dem Land Bremen bei den Europawahlen 1979 bis 2019 nach Wahlvorschlägen

Partei	Name der gewählten Abgeordneten des Europäischen Parlaments und Wohnort	Wahljahr								
		1979	1984	1989	1994	1999	2004	2009	2014	2019
		Listenplatz des Wahlvorschlages								
SPD (Bundesliste)	Dr. Thomas von der Vring, Bremen	Platz 15	Platz 15	Platz 15						
SPD (Bundesliste)	Karin Jöns, Bremen				Platz 20	Platz 19	Platz 19			
CDU (RP-Landesliste)	Dr. Ernst Müller-Hermann, Bremen	Platz 3								
CDU (NW-Landesliste)	Manfred Artur Ebel, Bremerhaven		Platz 12							
GRÜNE (Bundesliste)	Dr. Helga Trüpel, Bremen						Platz 13	Platz 9	Platz 7	
SPD (Bundesliste)	Joachim Schuster								Platz 21	
SPD (Bundesliste)	Joachim Schuster									Platz 16

1 Endergebnis der 9. Direktwahl der Abgeordneten des Europäischen Parlaments aus der Bundesrepublik Deutschland am 26. Mai 2019 im Land Bremen

Merkmal	Stadt Bremen		Stadt Bremerhaven		Land Bremen	
	Anzahl	%	Anzahl	%	Anzahl	%
Wahlberechtigte insgesamt	390 038	x	80 172	x	470 210	x
davon laut Wählerverzeichnis						
ohne Sperrvermerk Wahlschein (A1)	311 490	79,9	71 278	88,9	382 768	81,4
mit Sperrvermerk Wahlschein (A2)	78 520	20,1	8 893	11,1	87 413	18,6
Wahlschein nach § 24 (2) EuWO (A3)	28	0,0	1	0,0	29	0,0
Wähler/-innen insgesamt / Wahlbeteiligung	254 481	65,2	41 806	52,1	296 287	63,0
darunter mit Wahlschein (B1)	72 354	28,4	8 241	19,7	80 595	27,2
Ungültige Stimmen	3 115	1,2	812	1,9	3 927	1,3
Gültige Stimmen	251 366	98,8	40 994	98,1	292 360	98,7
Von den gültigen Stimmen entfielen auf						
SPD	60 790	24,2	10 776	26,3	71 566	24,5
CDU	55 205	22,0	8 873	21,6	64 078	21,9
GRÜNE	58 947	23,5	7 443	18,2	66 390	22,7
DIE LINKE	20 056	8,0	2 788	6,8	22 844	7,8
AfD	17 977	7,2	4 473	10,9	22 450	7,7
FDP	11 606	4,6	2 105	5,1	13 711	4,7
PIRATEN	2 077	0,8	505	1,2	2 582	0,9
Tierschutzpartei	2 646	1,1	715	1,7	3 361	1,1
Die PARTEI	8 744	3,5	1 012	2,5	9 756	3,3
NPD	288	0,1	96	0,2	384	0,1
FAMILIE	682	0,3	243	0,6	925	0,3
FREIE WÄHLER	1 427	0,6	209	0,5	1 636	0,6
Volksabstimmung	348	0,1	94	0,2	442	0,2
ÖDP	604	0,2	88	0,2	692	0,2
DKP	174	0,1	13	0,0	187	0,1
MLPD	103	0,0	16	0,0	119	0,0
BP	109	0,0	29	0,1	138	0,0
SGP	24	0,0	5	0,0	29	0,0
TIERSCHUTZ hier!	543	0,2	161	0,4	704	0,2
Tierschutzallianz	289	0,1	79	0,2	368	0,1
Bündnis C	176	0,1	26	0,1	202	0,1
BIG	916	0,4	89	0,2	1 005	0,3
BGE	590	0,2	71	0,2	661	0,2
DIE DIREKTE!	110	0,0	16	0,0	126	0,0
DIEM25	1 258	0,5	87	0,2	1 345	0,5
III. Weg	37	0,0	3	0,0	40	0,0
Die Grauen	247	0,1	73	0,2	320	0,1
DIE RECHTE	127	0,1	71	0,2	198	0,1
DIE VIOLETTEN	92	0,0	8	0,0	100	0,0
LIEBE	127	0,1	27	0,1	154	0,1
DIE FRAUEN	282	0,1	55	0,1	337	0,1
Graue Panther	344	0,1	120	0,3	464	0,2
LKR	181	0,1	33	0,1	214	0,1
MENSCHLICHE WELT	341	0,1	61	0,1	402	0,1
NL	89	0,0	11	0,0	100	0,0
ÖkoLinX	474	0,2	30	0,1	504	0,2
Die Humanisten	917	0,4	122	0,3	1 039	0,4
PARTEI FÜR DIE TIERE	343	0,1	124	0,3	467	0,2
Gesundheitsforschung	248	0,1	69	0,2	317	0,1
Volt	1 828	0,7	175	0,4	2 003	0,7

2 Vergleich der Europawahlen 2019 und 2014
2.1 Stadt Bremen

Merkmal	Europawahl 2019		Europawahl 2014		Veränderung 2019 gegenüber 2014	
	Anzahl	%	Anzahl	%	Anzahl	%-Punkte
Wahlberechtigte insgesamt	390 038	100	400 711	100	-10 673	-
Wähler/-innen insgesamt / Wahlbeteiligung	254 481	65,2	166 340	41,5	88 141	23,7
Ungültige Stimmen	3 115	1,2	1 159	0,7	1 956	0,5
Gültige Stimmen	251 366	98,8	165 181	99,3	86 185	-0,5
Von den gültigen Stimmen entfielen auf						
SPD	60 790	24,2	55 400	33,5	5 390	-9,4
CDU	55 205	22,0	35 662	21,6	19 543	0,4
GRÜNE	58 947	23,5	31 113	18,8	27 834	4,6
DIE LINKE	20 056	8,0	16 223	9,8	3 833	-1,8
AfD	17 977	7,2	9 512	5,8	8 465	1,4
Sonstige	38 391	15,3	17 271	10,5	21 120	4,8
davon						
FDP	11 606	4,6	5 661	3,4	5 945	1,2
PIRATEN	2 077	0,8	3 456	2,1	-1 379	-1,3
Tierschutzpartei	2 646	1,1	2 394	1,4	252	-0,4
Die PARTEI	8 744	3,5	1 742	1,1	7 002	2,4
NPD	288	0,1	807	0,5	- 519	-0,4
FAMILIE	682	0,3	651	0,4	31	-0,1
FREIE WÄHLER	1 427	0,6	437	0,3	990	0,3
Volksabstimmung	348	0,1	372	0,2	- 24	-0,1
ÖDP	604	0,2	370	0,2	234	0,0
DKP	174	0,1	215	0,1	- 41	-0,1
MLPD	103	0,0	93	0,1	10	0,0
BP	109	0,0	59	0,0	50	0,0
SGP	24	0,0	x	x	x	x
TIERSCHUTZ hier!	543	0,2	x	x	x	x
Tierschutzallianz	289	0,1	x	x	x	x
Bündnis C	176	0,1	x	x	x	x
BIG	916	0,4	x	x	x	x
BGE	590	0,2	x	x	x	x
DIE DIREKTE!	110	0,0	x	x	x	x
DiEM25	1 258	0,5	x	x	x	x
III. Weg	37	0,0	x	x	x	x
Die Grauen	247	0,1	x	x	x	x
DIE RECHTE	127	0,1	x	x	x	x
DIE VIOLETTEN	92	0,0	x	x	x	x
LIEBE	127	0,1	x	x	x	x
DIE FRAUEN	282	0,1	x	x	x	x
Graue Panther	344	0,1	x	x	x	x
LKR	181	0,1	x	x	x	x
MENSCHLICHE WELT	341	0,1	x	x	x	x
NL	89	0,0	x	x	x	x
ÖkoLinX	474	0,2	x	x	x	x
Die Humanisten	917	0,4	x	x	x	x
PARTEI FÜR DIE TIERE	343	0,1	x	x	x	x
Gesundheitsforschung	248	0,1	x	x	x	x
Volt	1 828	0,7	x	x	x	x
Übrige	x	x	1 014	0,6	x	x

2 Vergleich der Europawahlen 2019 und 2014
2.2 Stadt Bremerhaven

Merkmal	Europawahl 2019		Europawahl 2014		Veränderung 2019 gegenüber 2014	
	Anzahl	%	Anzahl	%	Anzahl	%-Punkte
Wahlberechtigte insgesamt	80 172	100	83 017	100	-2 845	-
Wähler/-innen insgesamt / Wahlbeteiligung	41 806	52,1	28 689	34,6	13 117	17,6
Ungültige Stimmen	812	1,9	307	1,1	505	0,9
Gültige Stimmen	40 994	98,1	28 382	98,9	12 612	-0,9
Von den gültigen Stimmen entfielen auf						
SPD	10 776	26,3	11 136	39,2	- 360	-12,9
CDU	8 873	21,6	7 691	27,1	1 182	-5,5
GRÜNE	7 443	18,2	2 884	10,2	4 559	8,0
DIE LINKE	2 788	6,8	2 276	8,0	512	-1,2
AfD	4 473	10,9	1 693	6,0	2 780	4,9
Sonstige	6 641	16,2	2 702	9,5	3 939	6,7
davon						
FDP	2 105	5,1	640	2,3	1 465	2,9
PIRATEN	505	1,2	473	1,7	32	-0,4
Tierschutzpartei	715	1,7	497	1,8	218	0,0
Die PARTEI	1 012	2,5	197	0,7	815	1,8
NPD	96	0,2	271	1,0	- 175	-0,7
FAMILIE	243	0,6	183	0,6	60	-0,1
FREIE WÄHLER	209	0,5	83	0,3	126	0,2
Volksabstimmung	94	0,2	96	0,3	- 2	-0,1
ÖDP	88	0,2	36	0,1	52	0,1
DKP	13	0,0	14	0,0	- 1	0,0
MLPD	16	0,0	16	0,1	-	0,0
BP	29	0,1	7	0,0	22	0,0
SGP	5	0,0	x	x	x	x
TIERSCHUTZ hier!	161	0,4	x	x	x	x
Tierschutzallianz	79	0,2	x	x	x	x
Bündnis C	26	0,1	x	x	x	x
BIG	89	0,2	x	x	x	x
BGE	71	0,2	x	x	x	x
DIE DIREKTE!	16	0,0	x	x	x	x
DIEM25	87	0,2	x	x	x	x
III. Weg	3	0,0	x	x	x	x
Die Grauen	73	0,2	x	x	x	x
DIE RECHTE	71	0,2	x	x	x	x
DIE VIOLETTEN	8	0,0	x	x	x	x
LIEBE	27	0,1	x	x	x	x
DIE FRAUEN	55	0,1	x	x	x	x
Graue Panther	120	0,3	x	x	x	x
LKR	33	0,1	x	x	x	x
MENSCHLICHE WELT	61	0,1	x	x	x	x
NL	11	0,0	x	x	x	x
ÖkoLinX	30	0,1	x	x	x	x
Die Humanisten	122	0,3	x	x	x	x
PARTEI FÜR DIE TIERE	124	0,3	x	x	x	x
Gesundheitsforschung	69	0,2	x	x	x	x
Volt	175	0,4	x	x	x	x
Übrige	x	x	189	0,7	x	x

2 Vergleich der Europawahlen 2019 und 2014
2.3 Land Bremen

Merkmal	Europawahl 2019		Europawahl 2014		Veränderung 2019 gegenüber 2014	
	Anzahl	%	Anzahl	%	Anzahl	%-Punkte
Wahlberechtigte insgesamt	470 210	100	483 728	100	-13 518	-
Wähler/-innen insgesamt / Wahlbeteiligung	296 287	63,0	195 029	40,3	101 258	22,7
Ungültige Stimmen	3 927	1,3	1 466	0,8	2 461	0,6
Gültige Stimmen	292 360	98,7	193 563	99,2	98 797	-0,6
Von den gültigen Stimmen entfielen auf						
SPD	71 566	24,5	66 536	34,4	5 030	-9,9
CDU	64 078	21,9	43 353	22,4	20 725	-0,5
GRÜNE	66 390	22,7	33 997	17,6	32 393	5,1
DIE LINKE	22 844	7,8	18 499	9,6	4 345	-1,7
AfD	22 450	7,7	11 205	5,8	11 245	1,9
Sonstige	45 032	15,4	19 973	10,3	25 059	5,1
davon						
FDP	13 711	4,7	6 301	3,3	7 410	1,4
PIRATEN	2 582	0,9	3 929	2,0	-1 347	-1,1
Tierschutzpartei	3 361	1,1	2 891	1,5	470	-0,3
Die PARTEI	9 756	3,3	1 939	1,0	7 817	2,3
NPD	384	0,1	1 078	0,6	- 694	-0,4
FAMILIE	925	0,3	834	0,4	91	-0,1
FREIE WÄHLER	1 636	0,6	520	0,3	1 116	0,3
Volksabstimmung	442	0,2	468	0,2	- 26	-0,1
ÖDP	692	0,2	406	0,2	286	0,0
DKP	187	0,1	229	0,1	- 42	-0,1
MLPD	119	0,0	109	0,1	10	0,0
BP	138	0,0	66	0,0	72	0,0
SGP	29	0,0	x	x	x	x
TIERSCHUTZ hier!	704	0,2	x	x	x	x
Tierschutzallianz	368	0,1	x	x	x	x
Bündnis C	202	0,1	x	x	x	x
BIG	1 005	0,3	x	x	x	x
BGE	661	0,2	x	x	x	x
DIE DIREKTE!	126	0,0	x	x	x	x
DiEM25	1 345	0,5	x	x	x	x
III. Weg	40	0,0	x	x	x	x
Die Grauen	320	0,1	x	x	x	x
DIE RECHTE	198	0,1	x	x	x	x
DIE VIOLETTEN	100	0,0	x	x	x	x
LIEBE	154	0,1	x	x	x	x
DIE FRAUEN	337	0,1	x	x	x	x
Graue Panther	464	0,2	x	x	x	x
LKR	214	0,1	x	x	x	x
MENSCHLICHE WELT	402	0,1	x	x	x	x
NL	100	0,0	x	x	x	x
ÖkoLinX	504	0,2	x	x	x	x
Die Humanisten	1 039	0,4	x	x	x	x
PARTEI FÜR DIE TIERE	467	0,2	x	x	x	x
Gesundheitsforschung	317	0,1	x	x	x	x
Volt	2 003	0,7	x	x	x	x
Übrige	x	x	1 203	0,6	x	x

3 Europawahl 2019 nach Urnenwahl und Briefwahl
3.1 Stadt Bremen

Merkmal	Urnenwahl		Briefwahl		Insgesamt	
	Anzahl	%	Anzahl	%	Anzahl	%
Wahlberechtigte insgesamt	311 490	x	78 520	x	390 038	x
davon laut Wählerverzeichnis						
ohne Sperrvermerk Wahlschein (A1)	311 490	x	x	x	311 490	x
mit Sperrvermerk Wahlschein (A2)	x	x	78 520	x	78 520	x
Wahlschein nach § 24 (2) EuWO (A3)	x	x	-	x	28	x
Wähler/-innen insgesamt / Wahlbeteiligung	182 668	58,6	71 813	91,5	254 481	65,3
darunter mit Wahlschein (B1)	541	x	71 813	x	72 354	28,4
Ungültige Stimmen	2 862	1,6	253	0,4	3 115	1,2
Gültige Stimmen	179 806	98,4	71 560	99,6	251 366	98,8
Von den gültigen Stimmen entfielen auf						
SPD	43 020	23,9	17 770	24,8	60 790	24,2
CDU	37 042	20,6	18 163	25,4	55 205	22,0
GRÜNE	42 180	23,5	16 767	23,4	58 947	23,5
DIE LINKE	15 070	8,4	4 986	7,0	20 056	8,0
AfD	14 204	7,9	3 773	5,3	17 977	7,2
Sonstige	28 290	15,7	10 101	14,1	38 391	15,3
davon	1 712	1,0	405	0,6	2 117	0,6
FDP	7 935	4,4	3 671	5,1	11 606	4,6
PIRATEN	1 692	0,9	385	0,5	2 077	0,8
Tierschutzpartei	1 993	1,1	653	0,9	2 646	1,1
Die PARTEI	6 647	3,7	2 097	2,9	8 744	3,5
NPD	240	0,1	48	0,1	288	0,1
FAMILIE	576	0,3	106	0,1	682	0,3
FREIE WÄHLER	1 029	0,6	398	0,6	1 427	0,6
Volksabstimmung	243	0,1	105	0,1	348	0,1
ÖDP	450	0,3	154	0,2	604	0,2
DKP	121	0,1	53	0,1	174	0,1
MLPD	82	0,0	21	0,0	103	0,0
BP	51	0,0	58	0,1	109	0,0
SGP	21	0,0	3	0,0	24	0,0
TIERSCHUTZ hier!	411	0,2	132	0,2	543	0,2
Tierschutzallianz	203	0,1	86	0,1	289	0,1
Bündnis C	119	0,1	57	0,1	176	0,1
BIG	831	0,5	85	0,1	916	0,4
BGE	420	0,2	170	0,2	590	0,2
DIE DIREKTE!	80	0,0	30	0,0	110	0,0
DiEM25	933	0,5	325	0,5	1 258	0,5
III. Weg	22	0,0	15	0,0	37	0,0
Die Grauen	175	0,1	72	0,1	247	0,1
DIE RECHTE	96	0,1	31	0,0	127	0,1
DIE VIOLETTEN	71	0,0	21	0,0	92	0,0
LIEBE	97	0,1	30	0,0	127	0,1
DIE FRAUEN	181	0,1	101	0,1	282	0,1
Graue Panther	198	0,1	146	0,2	344	0,1
LKR	90	0,1	91	0,1	181	0,1
MENSCHLICHE WELT	263	0,1	78	0,1	341	0,1
NL	56	0,0	33	0,0	89	0,0
ÖkoLinX	340	0,2	134	0,2	474	0,2
Die Humanisten	762	0,4	155	0,2	917	0,4
PARTEI FÜR DIE TIERE	253	0,1	90	0,1	343	0,1
Gesundheitsforschung	175	0,1	73	0,1	248	0,1
Volt	1 434	0,8	394	0,6	1 828	0,7

3 Europawahl 2019 nach Urnenwahl und Briefwahl
3.2 Stadt Bremerhaven

Merkmal	Urnenwahl		Briefwahl		Insgesamt	
	Anzahl	%	Anzahl	%	Anzahl	%
Wahlberechtigte insgesamt	71 278	x	8 893	x	80 172	x
davon laut Wählerverzeichnis						
ohne Sperrvermerk Wahlschein (A1)	71 278	x	x	x	71 278	x
mit Sperrvermerk Wahlschein (A2)	x	x	8 893	x	8 893	x
Wahlschein nach § 24 (2) EuWO (A3)	x	x	-	x	1	x
Wähler/-innen insgesamt / Wahlbeteiligung	33 600	47,1	8 206	92,3	41 806	52,1
darunter mit Wahlschein (B1)	35	x	8 206	x	8 241	19,7
Ungültige Stimmen	773	2,3	39	0,5	812	1,9
Gültige Stimmen	32 827	97,7	8 167	99,5	40 994	98,1
Von den gültigen Stimmen entfielen auf						
SPD	8 535	26,0	2 241	27,4	10 776	26,3
CDU	6 884	21,0	1 989	24,4	8 873	21,6
GRÜNE	5 859	17,8	1 584	19,4	7 443	18,2
DIE LINKE	2 327	7,1	461	5,6	2 788	6,8
AfD	3 842	11,7	631	7,7	4 473	10,9
Sonstige	5 380	16,4	1 261	15,4	6 641	16,2
davon						
FDP	1 640	5,0	465	5,7	2 105	5,1
PIRATEN	442	1,3	63	0,8	505	1,2
Tierschutzpartei	597	1,8	118	1,4	715	1,7
Die PARTEI	829	2,5	183	2,2	1 012	2,5
NPD	88	0,3	8	0,1	96	0,2
FAMILIE	217	0,7	26	0,3	243	0,6
FREIE WÄHLER	171	0,5	38	0,5	209	0,5
Volksabstimmung	74	0,2	20	0,2	94	0,2
ÖDP	61	0,2	27	0,3	88	0,2
DKP	10	0,0	3	0,0	13	0,0
MLPD	11	0,0	5	0,1	16	0,0
BP	16	0,0	13	0,2	29	0,1
SGP	5	0,0	x	x	5	0,0
TIERSCHUTZ hier!	140	0,4	21	0,3	161	0,4
Tierschutzallianz	56	0,2	23	0,3	79	0,2
Bündnis C	24	0,1	2	0,0	26	0,1
BIG	84	0,3	5	0,1	89	0,2
BGE	53	0,2	18	0,2	71	0,2
DIE DIREKTE!	12	0,0	4	0,0	16	0,0
DiEM25	61	0,2	26	0,3	87	0,2
III. Weg	3	0,0	x	x	3	0,0
Die Grauen	53	0,2	20	0,2	73	0,2
DIE RECHTE	65	0,2	6	0,1	71	0,2
DIE VIOLETTEN	6	0,0	2	0,0	8	0,0
LIEBE	23	0,1	4	0,0	27	0,1
DIE FRAUEN	39	0,1	16	0,2	55	0,1
Graue Panther	94	0,3	26	0,3	120	0,3
LKR	18	0,1	15	0,2	33	0,1
MENSCHLICHE WELT	49	0,1	12	0,1	61	0,1
NL	10	0,0	1	0,0	11	0,0
ÖkoLinX	16	0,0	14	0,2	30	0,1
Die Humanisten	104	0,3	18	0,2	122	0,3
PARTEI FÜR DIE TIERE	105	0,3	19	0,2	124	0,3
Gesundheitsforschung	54	0,2	15	0,2	69	0,2
Volt	150	0,5	25	0,3	175	0,4

3 Europawahl 2019 nach Urnenwahl und Briefwahl
3.3 Land Bremen

Merkmal	Urnenwahl		Briefwahl		Insgesamt	
	Anzahl	%	Anzahl	%	Anzahl	%
Wahlberechtigte insgesamt	382 768	x	87 413	x	470 210	x
davon laut Wählerverzeichnis						
ohne Sperrvermerk Wahlschein (A1)	382 768	x	x	x	382 768	x
mit Sperrvermerk Wahlschein (A2)	x	x	87 413	x	87 413	x
Wahlschein nach § 24 (2) EuWO (A3)	x	x	-	x	29	x
Wähler/-innen insgesamt / Wahlbeteiligung	216 268	56,5	80 019	91,5	296 287	63,0
darunter mit Wahlschein (B1)	576	x	80 019	x	80 595	27,3
Ungültige Stimmen	3 635	1,7	292	0,4	3 927	1,3
Gültige Stimmen	212 633	98,3	79 727	99,6	292 360	98,7
Von den gültigen Stimmen entfielen auf						
SPD	51 555	24,2	20 011	25,1	71 566	24,5
CDU	43 926	20,7	20 152	25,3	64 078	21,9
GRÜNE	48 039	22,6	18 351	23,0	66 390	22,7
DIE LINKE	17 397	8,2	5 447	6,8	22 844	7,8
AfD	18 046	8,5	4 404	5,5	22 450	7,7
Sonstige	33 670	15,8	11 362	14,3	45 032	15,4
davon						
FDP	9 575	4,5	4 136	5,2	13 711	4,7
PIRATEN	2 134	1,0	448	0,6	2 582	0,9
Tierschutzpartei	2 590	1,2	771	1,0	3 361	1,1
Die PARTEI	7 476	3,5	2 280	2,9	9 756	3,3
NPD	328	0,2	56	0,1	384	0,1
FAMILIE	793	0,4	132	0,2	925	0,3
FREIE WÄHLER	1 200	0,6	436	0,5	1 636	0,6
Volksabstimmung	317	0,1	125	0,2	442	0,2
ÖDP	511	0,2	181	0,2	692	0,2
DKP	131	0,1	56	0,1	187	0,1
MLPD	93	0,0	26	0,0	119	0,0
BP	67	0,0	71	0,1	138	0,0
SGP	26	0,0	3	0,0	29	0,0
TIERSCHUTZ hier!	551	0,3	153	0,2	704	0,2
Tierschutzallianz	259	0,1	109	0,1	368	0,1
Bündnis C	143	0,1	59	0,1	202	0,1
BIG	915	0,4	90	0,1	1 005	0,3
BGE	473	0,2	188	0,2	661	0,2
DIE DIREKTE!	92	0,0	34	0,0	126	0,0
DiEM25	994	0,5	351	0,4	1 345	0,5
III. Weg	25	0,0	15	0,0	40	0,0
Die Grauen	228	0,1	92	0,1	320	0,1
DIE RECHTE	161	0,1	37	0,0	198	0,1
DIE VIOLETTEN	77	0,0	23	0,0	100	0,0
LIEBE	120	0,1	34	0,0	154	0,1
DIE FRAUEN	220	0,1	117	0,1	337	0,1
Graue Panther	292	0,1	172	0,2	464	0,2
LKR	108	0,1	106	0,1	214	0,1
MENSCHLICHE WELT	312	0,1	90	0,1	402	0,1
NL	66	0,0	34	0,0	100	0,0
ÖkoLinX	356	0,2	148	0,2	504	0,2
Die Humanisten	866	0,4	173	0,2	1 039	0,4
PARTEI FÜR DIE TIERE	358	0,2	109	0,1	467	0,2
Gesundheitsforschung	229	0,1	88	0,1	317	0,1
Volt	1 584	0,7	419	0,5	2 003	0,7

4 Europawahlen 1979 bis 2019 im Land Bremen nach Städten

Gebiet Wahltag ¹⁾	Wahlberechtigte		Wähler/-innen				Wahl- beteiligung	Abgegebene Stimmen		
	insgesamt	darunter mit Wahrschein (A2)	insgesamt	darunter mit Briefwahl	davon					
					ungültig			gültig		
Anzahl	%	Anzahl	%	Anzahl	%	Anzahl				
Stadt Bremen										
10.06.1979	422 009	36 082	8,6	286 148	31 571	11,0	67,8	1 882	0,7	284 266
17.06.1984	422 143	30 488	7,2	238 314	26 331	11,1	56,5	2 353	1,0	235 961
18.06.1989	421 158	38 852	9,2	251 264	34 191	13,6	59,7	2 051	0,8	249 213
12.06.1994	414 605	31 704	7,7	222 546	26 764	12,0	53,7	2 500	1,1	220 046
13.06.1999	401 555	47 588	11,9	179 288	41 211	23,0	44,7	1 078	0,6	178 210
13.06.2004	399 189	28 606	7,2	152 371	24 882	16,3	38,2	2 041	1,3	150 330
07.06.2009	402 913	31 103	7,7	161 308	27 781	17,2	40,0	1 567	1,0	159 741
25.05.2014	400 711	38 817	9,7	166 340	36 093	21,7	41,5	1 159	0,7	165 181
26.05.2019	390 038	78 520	20,1	254 481	71 813	28,2	65,2	3 115	1,2	251 366
Stadt Bremerhaven										
10.06.1979	101 557	6 808	6,7	61 222	6 150	10,1	60,3	504	0,8	60 718
17.06.1984	100 352	5 344	5,3	49 688	4 900	9,9	49,5	586	1,2	49 102
18.06.1989	97 831	6 109	6,2	53 417	5 664	10,6	54,6	573	1,1	52 844
12.06.1994	96 850	4 790	5,0	47 122	4 433	9,4	48,7	689	1,5	46 433
13.06.1999	90 295	5 439	6,0	36 119	5 080	14,1	40,0	261	0,7	35 858
13.06.2004	86 274	3 712	4,3	28 737	3 412	11,9	33,3	537	1,9	28 200
07.06.2009	85 182	3 871	4,5	28 332	3 533	12,5	33,3	425	1,5	27 907
25.04.2014	83 017	5 150	6,2	28 689	4 788	16,7	34,6	307	1,1	28 382
25.05.2019	80 172	8 893	11,1	41 806	8 206	19,6	52,1	812	1,9	40 994
Land Bremen										
10.06.1979	523 566	42 890	8,2	347 370	37 721	10,9	66,4	2 386	0,7	344 984
17.06.1984	522 495	35 832	6,9	288 002	31 231	10,8	55,1	2 939	1,0	285 063
18.06.1989	518 989	44 961	8,7	304 681	39 855	13,1	58,7	2 624	0,9	302 057
12.06.1994	511 455	36 494	7,1	269 668	31 197	11,6	52,7	3 189	1,2	266 479
13.06.1999	491 850	53 027	10,8	215 407	46 291	21,5	43,8	1 339	0,6	214 068
13.06.2004	485 463	32 318	6,7	181 108	28 294	15,6	37,3	2 578	1,4	178 530
07.06.2009	488 095	34 974	7,2	189 640	31 314	16,5	38,9	1 992	1,1	187 648
25.04.2014	483 728	43 967	9,1	195 029	40 881	21,0	40,3	1 466	0,8	193 563
26.05.2019	470 210	87 413	18,6	296 287	80 019	27,0	63,0	3 927	1,3	292 360

1) Seit 1994 einschl. der auf Antrag in das Wählerverzeichnis eingetragenen EU-Ausländer/-innen und (Unionsbürger/-innen).

2) Früherer Name: DIE GRÜNEN (GRÜNE), geändert am 14.05.1993 in: BÜNDNIS 90/DIE GRÜNEN (GRÜNE).

3) Frühere Kurzbezeichnung: F.D.P., geändert am 04.05.2001 in: FDP.

4) Frühere Namen: Partei des demokratischen Sozialismus (PDS); geändert am 17.07.2005 in: Die Linkspartei.PDS (Die Linke); geändert am 16.07.2007 in: DIE LINKE (DIE LINKE).

Von den gültigen Stimmen entfielen auf												Gebiet —— Wahltag ¹⁾
SPD		CDU		GRÜNE ²⁾		FDP ³⁾		DIE LINKE ⁴⁾		Sonstige		
Anzahl	%	Anzahl	%	Anzahl	%	Anzahl	%	Anzahl	%	Anzahl	%	
Stadt Bremen												
147 883	52,0	94 307	33,2	13 629	4,8	24 611	8,7	x	x	3 836	1,4	10.06.1979
112 340	47,6	73 610	31,2	28 056	11,9	10 799	4,6	x	x	11 156	4,7	17.06.1984
113 994	45,7	58 202	23,4	36 360	14,6	18 093	7,3	x	x	22 564	9,1	18.06.1989
87 673	39,8	60 733	27,6	37 604	17,1	10 284	4,7	5 048	2,3	18 704	8,5	12.06.1994
76 275	42,8	61 786	34,7	23 538	13,2	5 044	2,8	4 954	2,8	6 613	3,7	13.06.1999
44 810	29,8	41 300	27,5	36 105	24,0	9 292	6,2	5 816	3,9	13 007	8,7	13.06.2004
45 704	28,6	38 172	23,9	37 680	23,6	14 177	8,9	11 553	7,2	12 455	7,8	07.06.2009
55 400	33,5	35 662	21,6	31 113	18,8	5 661	3,4	16 223	9,8	21 122	12,8	25.05.2014
60 790	24,2	55 205	22,0	58 947	23,5	11 606	4,6	20 056	8,0	44 762	17,8	26.05.2019
Stadt Bremerhaven												
34 999	57,6	18 364	30,2	2 753	4,5	3 865	6,4	x	x	737	1,2	10.06.1979
24 576	50,1	14 813	30,2	5 787	11,8	2 040	4,2	x	x	1 886	3,8	17.06.1984
26 043	49,3	12 303	23,3	5 238	9,9	3 005	5,7	x	x	6 255	11,8	18.06.1989
20 838	44,9	13 790	29,7	5 162	11,1	1 874	4,0	471	1,0	4 298	9,3	12.06.1994
17 292	48,2	12 647	35,3	2 634	7,4	1 122	3,1	622	1,7	1 541	4,3	13.06.1999
9 585	34,0	8 615	30,6	3 709	13,2	1 968	7,0	811	2,9	3 512	12,5	13.06.2004
9 360	33,5	7 714	27,6	3 796	13,6	2 544	9,1	1 915	6,9	2 578	9,2	07.06.2009
11 136	39,2	7 691	27,1	2 884	10,2	640	2,3	2 276	8,0	3 755	13,2	25.04.2014
10 776	26,3	8 873	21,6	7 443	18,2	2 105	5,1	2 788	6,8	9 009	22,0	25.05.2019
Land Bremen												
182 882	53,0	112 671	32,7	16 382	4,8	28 476	8,3	x	x	4 573	1,3	10.06.1979
136 916	48,0	88 423	31,0	33 843	11,9	12 839	4,5	x	x	13 042	4,6	17.06.1984
140 037	46,4	70 505	23,3	41 598	13,8	21 098	7,0	x	x	28 819	9,5	18.06.1989
108 511	40,7	74 523	28,0	42 766	16,1	12 158	4,6	5 519	2,1	23 002	8,6	12.06.1994
93 567	43,7	74 433	34,8	26 172	12,2	6 166	2,9	5 576	2,6	8 154	3,8	13.06.1999
54 395	30,5	49 915	28,0	39 814	22,3	11 260	6,3	6 627	3,7	16 519	9,3	13.06.2004
55 064	29,3	45 886	24,5	41 476	22,1	16 721	8,9	13 468	7,2	15 033	8,0	07.06.2009
66 536	34,4	43 353	22,4	33 997	17,6	6 301	3,3	18 499	9,6	24 877	12,9	25.04.2014
71 566	24,5	64 078	21,9	66 390	22,7	13 711	4,7	22 844	7,8	53 771	18,4	26.05.2019

5 Vergleich der Europawahlen 2019 und 2014 in der Stadt Bremen nach Verwaltungsbezirken

Ortsteil (OT) Stadtteil (ST) Stadtbezirk	Wahljahr Veränderung	Wahlberechtigte	Wähler/-innen		Wahlbeteiligung	Von den gültigen Stimmen entfielen auf					
			insgesamt	darunter Briefwahl		SPD	CDU	GRÜNE	DIE LINKE	AfD	Sonstige
			Anzahl			% bzw. %-Punkte					
111 Altstadt	2019	2 503	1 602	33,1	64,0	16,6	21,7	27,0	8,4	4,8	21,5
	2014	2 405	1 037	24,1	43,1	25,9	23,9	21,0	8,6	5,5	15,1
	2019/14	98	565	9,0	20,9	-9,3	-2,2	6,0	-0,2	-0,7	6,4
112 Bahnhofsvorstadt	2019	3 612	2 224	30,4	61,6	18,5	17,2	27,3	9,2	5,0	22,8
	2014	3 920	1 564	29,2	39,9	30,1	16,7	23,4	10,4	5,7	13,8
	2019/14	- 308	660	1,2	21,7	-11,6	0,4	3,9	-1,2	-0,7	9,1
113 Ostertor	2019	6 539	4 976	34,8	76,1	16,8	9,7	38,6	14,9	2,5	17,4
	2014	6 649	3 695	25,9	55,6	24,2	9,3	34,5	18,2	2,6	11,1
	2019/14	- 110	1 281	9,0	20,5	-7,4	0,4	4,1	-3,2	-0,1	6,3
11 ST Mitte	2019	12 654	8 802	33,4	69,6	17,2	13,8	33,6	12,3	3,6	19,5
	2014	12 974	6 296	26,4	48,5	26,0	13,6	29,5	14,7	3,9	12,4
	2019/14	- 320	2 506	7,0	21,0	-8,8	0,2	4,1	-2,3	-0,3	7,1
122 Industriehäfen (siehe ST 44 Gröpelingen)											
123 Stadtbremisches Überseehafengebiet Bremerhaven (siehe ST 51 Burglesum)											
124 Neustädter Hafen (siehe ST 25 Woltmershausen)											
125 Hohentorshafen (siehe ST 25 Woltmershausen)											
1 Stadtbezirk Mitte (OT 111, 112, 113; ohne ST 12)	2019	12 654	8 802	33,4	69,6	17,2	13,8	33,6	12,3	3,6	19,5
	2014	12 974	6 296	26,4	48,5	26,0	13,6	29,5	14,7	3,9	12,4
	2019/14	- 320	2 506	7,0	21,0	-8,8	0,2	4,1	-2,3	-0,3	7,1
211 Alte Neustadt	2019	5 084	3 628	32,7	71,4	18,6	16,0	30,2	11,0	4,3	19,8
	2014	5 085	2 362	25,1	46,5	26,5	17,7	25,1	13,8	4,2	12,6
	2019/14	- 1	1 266	7,6	24,9	-7,9	-1,7	5,0	-2,8	0,1	7,2
212 Hohentor	2019	3 281	2 140	28,7	65,2	17,2	10,5	32,0	15,4	4,2	20,8
	2014	3 468	1 418	22,7	40,9	26,6	12,5	28,1	16,4	4,0	12,4
	2019/14	- 187	722	6,0	24,3	-9,4	-2,0	3,9	-1,0	0,2	8,3
213 Neustadt	2019	5 524	4 267	30,0	77,2	18,9	9,9	36,8	13,6	2,6	18,2
	2014	5 630	2 961	21,3	52,6	25,3	10,2	34,6	16,7	3,4	9,8
	2019/14	- 106	1 306	8,7	24,7	-6,5	-0,2	2,2	-3,0	-0,9	8,3
214 Südvorstadt	2019	3 805	2 830	25,9	74,4	18,8	10,5	34,2	12,8	3,3	20,4
	2014	3 834	1 848	17,3	48,2	24,7	12,5	31,1	15,8	3,5	12,4
	2019/14	- 29	982	8,6	26,2	-5,9	-2,0	3,1	-2,9	-0,2	8,0
215 Gartenstadt Süd	2019	3 616	2 305	24,6	63,7	25,5	17,7	24,0	10,4	6,0	16,5
	2014	3 753	1 459	17,8	38,9	34,5	16,9	19,2	12,2	6,3	10,8
	2019/14	- 137	846	6,8	24,9	-9,0	0,7	4,7	-1,8	-0,3	5,7
216 Buntentor	2019	5 399	4 037	28,9	74,8	17,7	11,7	35,6	14,8	2,7	17,5
	2014	5 405	2 739	20,3	50,7	26,3	12,1	33,1	15,7	2,6	10,2
	2019/14	- 6	1 298	8,6	24,1	-8,6	-0,5	2,5	-0,8	0,1	7,3
217 Neuenland	2019	859	528	30,9	61,5	28,8	21,2	17,9	7,3	6,5	18,3
	2014	908	307	25,1	33,8	40,9	22,4	9,6	10,6	4,0	12,5
	2019/14	- 49	221	5,8	27,7	-12,1	-1,3	8,4	-3,3	2,5	5,8
218 Huckelriede	2019	4 860	3 252	28,1	66,9	22,5	14,9	28,8	11,6	4,9	17,3
	2014	4 774	2 063	21,0	43,2	30,5	15,7	23,2	12,6	5,9	12,1
	2019/14	86	1 189	7,1	23,7	-8,1	-0,8	5,6	-1,0	-1,0	5,2
21 ST Neustadt	2019	32 428	22 987	28,8	70,9	19,9	13,0	31,9	12,7	3,9	18,5
	2014	32 857	15 157	21,1	46,1	27,6	13,9	28,3	14,8	4,1	11,3
	2019/14	- 429	7 830	7,8	24,8	-7,8	-0,8	3,7	-2,1	-0,2	7,2
231 Habenhausen	2019	6 614	5 182	29,8	78,3	29,0	32,5	17,9	3,5	5,4	11,8
	2014	6 675	3 479	20,0	52,1	39,8	28,0	13,0	4,2	6,5	8,6
	2019/14	- 61	1 703	9,7	26,2	-10,8	4,5	4,9	-0,7	-1,1	3,2
232 Arsten	2019	7 283	4 969	26,8	68,2	29,0	28,2	17,0	4,9	8,0	12,9
	2014	6 944	2 812	17,5	40,5	40,1	25,0	10,5	6,4	8,1	9,9
	2019/14	339	2 157	9,3	27,7	-11,2	3,2	6,5	-1,5	0,0	3,0
233 Kattenturm	2019	7 834	4 066	23,4	51,9	32,3	21,2	14,9	8,1	9,9	13,7
	2014	8 324	2 509	20,8	30,1	42,4	22,5	10,6	8,8	6,8	8,9
	2019/14	- 490	1 557	2,7	21,8	-10,1	-1,4	4,2	-0,7	3,1	4,9

Noch: 5 Vergleich der Europawahlen 2019 und 2014 in der Stadt Bremen nach Verwaltungsbezirken

Ortsteil (OT) Stadtteil (ST) Stadtbezirk	Wahljahr Veränderung	Wahlberechtigte	Wähler/-innen		Wahlbeteiligung	Von den gültigen Stimmen entfielen auf					
			insgesamt	darunter Briefwahl		SPD	CDU	GRÜNE	DIE LINKE	AfD	Sonstige
			Anzahl			% bzw. %-Punkte					
234 Kattenesch	2019	3 953	2 604	25,8	65,9	29,9	25,1	17,1	5,4	9,8	12,7
	2014	4 081	1 714	18,8	42,0	39,2	24,7	13,0	6,8	8,8	7,5
	2019/14	- 128	890	7,0	23,9	-9,3	0,5	4,1	-1,4	1,0	5,2
23 ST Obervieland	2019	25 684	16 821	26,8	65,5	29,9	27,4	16,8	5,3	7,9	12,7
	2014	26 024	10 514	19,3	40,4	40,4	25,3	11,7	6,3	7,4	8,8
	2019/14	- 340	6 307	7,4	25,1	-10,5	2,0	5,0	-1,0	0,6	3,9
241 Mittelshuchting	2019	6 885	3 834	24,3	55,7	28,1	24,3	14,1	6,4	12,7	14,4
	2014	7 345	2 398	20,6	32,6	39,7	26,2	8,8	9,4	7,5	8,4
	2019/14	- 460	1 436	3,7	23,0	-11,6	-1,9	5,2	-3,0	5,3	6,0
242 Sodenmatt	2019	4 355	2 140	24,7	49,1	31,3	21,6	12,1	7,5	13,0	14,5
	2014	4 742	1 365	19,0	28,8	41,0	26,0	7,8	9,6	7,5	8,1
	2019/14	- 387	775	5,7	20,4	-9,7	-4,4	4,3	-2,1	5,5	6,4
243 Kirchhuchting	2019	5 185	2 761	27,8	53,3	29,5	26,0	13,0	7,5	10,3	13,7
	2014	5 497	1 824	22,6	33,2	39,7	25,2	8,6	8,3	7,2	11,1
	2019/14	- 312	937	5,2	20,1	-10,2	0,8	4,4	-0,8	3,1	2,7
244 Grolland	2019	2 659	2 056	24,6	77,3	27,1	25,5	22,7	5,0	7,3	12,5
	2014	2 728	1 410	16,0	51,7	38,6	24,5	17,2	5,9	6,6	7,2
	2019/14	- 69	646	8,7	25,6	-11,5	1,0	5,5	-0,8	0,6	5,2
24 ST Huchting	2019	19 084	10 791	25,4	56,5	28,9	24,4	15,0	6,6	11,1	13,9
	2014	20 312	6 997	19,9	34,4	39,7	25,5	10,2	8,5	7,2	8,8
	2019/14	-1 228	3 794	5,5	22,1	-10,8	-1,1	4,8	-1,8	3,9	5,1
251 Woltmershausen (einschl. OT 124 und OT 125)	2019	7 291	4 231	25,2	58,0	28,7	18,5	20,3	7,6	8,3	16,6
	2014	7 687	2 531	18,7	32,9	41,7	16,3	15,7	9,5	6,2	10,7
	2019/14	- 396	1 700	6,5	25,1	-13,0	2,2	4,6	-1,9	2,1	5,9
252 Rablinghausen	2019	2 331	1 529	25,2	65,6	31,1	23,0	19,3	6,6	7,0	13,0
	2014	2 405	897	15,8	37,3	43,9	18,0	13,9	8,3	5,8	10,1
	2019/14	- 74	632	9,4	28,3	-12,9	5,0	5,4	-1,6	1,2	2,9
25 ST Woltmershausen (einschl. OT 124 und OT 125)	2019	9 622	5 760	25,2	59,9	29,3	19,7	20,1	7,4	7,9	15,6
	2014	10 092	3 428	17,9	34,0	42,3	16,7	15,2	9,2	6,1	10,5
	2019/14	- 470	2 332	7,3	25,9	-12,9	3,0	4,8	-1,9	1,9	5,1
261 Seehausen	2019	841	591	16,8	70,3	24,5	42,0	9,7	3,8	8,5	11,6
	2014	824	279	13,3	33,9	32,1	40,1	8,7	6,1	7,2	5,8
	2019/14	17	312	3,5	36,4	-7,6	1,9	1,0	-2,3	1,2	5,8
271 Strom	2019	328	247	30,8	75,3	22,7	45,3	13,0	3,2	4,5	11,3
	2014	361	167	26,9	46,3	38,0	36,1	6,6	6,0	7,8	5,4
	2019/14	- 33	80	3,8	29,0	-15,3	9,2	6,3	-2,8	-3,4	5,9
2 Stadtbezirk Süd (einschl. OT 124 und OT 125)	2019	87 987	57 197	27,1	65,0	25,5	20,5	22,8	8,7	6,9	15,6
	2014	90 470	36 542	20,0	40,4	35,1	20,0	18,6	10,5	5,9	10,0
	2019/14	-2 483	20 655	7,1	24,6	-9,6	0,5	4,2	-1,8	1,0	5,6
311 Steintor	2019	5 754	4 556	32,6	79,2	14,6	7,3	40,5	17,7	2,0	17,9
	2014	5 898	3 238	21,1	54,9	20,6	8,2	36,1	21,5	2,1	11,4
	2019/14	- 144	1 318	11,5	24,3	-6,0	-0,9	4,4	-3,8	-0,2	6,5
312 Fesenfeld	2019	5 468	4 379	34,1	80,1	16,4	9,0	41,0	14,7	2,6	16,2
	2014	5 516	3 155	23,2	57,2	24,5	8,2	37,5	16,9	3,0	10,0
	2019/14	- 48	1 224	11,0	22,9	-8,1	0,8	3,6	-2,1	-0,4	6,2
313 Peterswerder	2019	8 046	6 382	31,3	79,3	21,2	13,3	37,1	11,9	2,9	13,5
	2014	8 031	4 552	20,0	56,7	27,2	12,4	33,6	14,4	3,6	8,9
	2019/14	15	1 830	11,3	22,6	-5,9	0,9	3,5	-2,5	-0,6	4,7
314 Hulsberg	2019	3 800	2 768	29,1	72,8	21,0	14,1	32,8	12,7	4,1	15,4
	2014	3 873	1 882	19,6	48,6	29,8	11,9	28,6	15,6	4,4	9,7
	2019/14	- 73	886	9,5	24,2	-8,8	2,2	4,2	-2,9	-0,3	5,7
31 ST Östliche Vorstadt	2019	23 068	18 085	32,0	78,4	18,3	10,9	38,3	14,1	2,8	15,6
	2014	23 318	12 827	21,0	55,0	25,2	10,2	34,5	17,0	3,2	9,9
	2019/14	- 250	5 258	11,0	23,4	-6,9	0,6	3,8	-2,8	-0,4	5,7

Noch: 5 Vergleich der Europawahlen 2019 und 2014 in der Stadt Bremen nach Verwaltungsbezirken

Ortsteil (OT) Stadtteil (ST) Stadtbezirk	Wahljahr Veränderung	Wahlberechtigte	Wähler/-innen		Wahlbeteiligung	Von den gültigen Stimmen entfielen auf					
			insgesamt	darunter Briefwahl		SPD	CDU	GRÜNE	DIE LINKE	AfD	Sonstige
			Anzahl			% bzw. %-Punkte					
321 Neu-Schwachhausen	2019	4 886	3 882	34,6	79,5	21,0	24,3	30,6	4,7	4,0	15,4
	2014	4 819	2 741	26,7	56,9	27,0	27,7	22,1	6,4	5,4	11,5
	2019/14	67	1 141	7,8	22,6	-6,0	-3,3	8,5	-1,7	-1,4	3,9
322 Bürgerpark	2019	3 630	2 995	40,4	82,5	17,1	27,8	32,4	5,1	2,7	14,9
	2014	3 667	2 296	31,6	62,6	24,8	27,2	23,2	7,3	5,2	12,3
	2019/14	- 37	699	8,7	19,9	-7,7	0,6	9,2	-2,2	-2,5	2,6
323 Barkhof	2019	2 375	1 940	37,7	81,7	18,1	20,3	34,8	7,7	2,4	16,7
	2014	2 379	1 397	27,6	58,7	26,3	19,5	29,2	10,2	3,9	11,0
	2019/14	- 4	543	10,1	23,0	-8,2	0,8	5,7	-2,5	-1,4	5,7
324 Riensberg	2019	4 834	3 824	36,4	79,1	20,1	25,4	30,5	5,9	3,8	14,3
	2014	4 946	2 824	28,2	57,1	29,2	24,9	23,0	7,5	5,3	10,1
	2019/14	- 112	1 000	8,2	22,0	-9,1	0,4	7,5	-1,6	-1,4	4,2
325 Radio Bremen	2019	5 818	4 563	38,6	78,4	17,7	31,2	27,6	5,4	3,8	14,2
	2014	5 771	3 276	30,1	56,8	27,6	29,3	20,2	6,2	4,7	12,1
	2019/14	47	1 287	8,4	21,7	-9,9	1,9	7,4	-0,7	-0,9	2,2
326 Schwachhausen	2019	2 839	2 336	39,3	82,3	18,0	23,4	35,3	6,6	2,7	14,1
	2014	2 772	1 752	26,1	63,2	25,2	24,1	26,4	8,0	4,0	12,3
	2019/14	67	584	13,2	19,1	-7,2	-0,7	8,9	-1,4	-1,3	1,8
327 Gete	2019	6 298	5 249	37,2	83,3	17,7	23,8	36,0	6,4	2,8	13,3
	2014	6 288	3 865	26,0	61,5	27,0	22,7	27,2	8,0	4,4	10,8
	2019/14	10	1 384	11,3	21,9	-9,2	1,1	8,8	-1,6	-1,6	2,5
32 ST Schwachhausen	2019	30 680	24 789	37,5	80,8	18,6	25,7	32,2	5,8	3,3	14,5
	2014	30 642	18 151	28,0	59,2	26,9	25,4	24,1	7,4	4,8	11,4
	2019/14	38	6 638	9,5	21,6	-8,4	0,2	8,1	-1,6	-1,5	3,1
331 Gartenstadt Vahr	2019	5 586	3 653	27,3	65,4	26,2	24,3	19,5	6,9	7,7	15,4
	2014	5 812	2 492	22,8	42,9	34,3	23,9	14,4	8,0	8,4	11,1
	2019/14	- 226	1 161	4,5	22,5	-8,1	0,4	5,1	-1,1	-0,7	4,4
332 Neue Vahr Nord	2019	4 685	2 169	18,9	46,3	31,5	17,8	13,9	7,3	13,1	16,3
	2014	5 111	1 382	15,6	27,0	40,5	19,4	10,8	11,1	7,1	11,0
	2019/14	- 426	787	3,3	19,3	-9,0	-1,6	3,1	-3,8	6,0	5,3
334 Neue Vahr Südwest	2019	2 893	1 441	24,8	49,8	31,2	22,8	12,2	8,0	11,7	14,1
	2014	3 164	900	25,0	28,4	39,1	23,1	10,5	12,2	6,5	8,5
	2019/14	- 271	541	-0,2	21,4	-7,9	-0,3	1,7	-4,3	5,2	5,6
335 Neue Vahr Südost	2019	4 443	2 179	18,3	49,0	31,4	19,5	12,2	8,0	13,9	15,1
	2014	4 916	1 391	15,6	28,3	41,3	21,0	8,1	13,5	6,7	9,5
	2019/14	- 473	788	2,7	20,7	-9,9	-1,5	4,1	-5,5	7,2	5,6
33 ST Vahr	2019	17 607	9 442	22,9	53,6	29,4	21,5	15,4	7,4	11,0	15,4
	2014	19 003	6 165	19,9	32,4	38,0	22,1	11,6	10,6	7,4	10,3
	2019/14	-1 396	3 277	3,0	21,2	-8,6	-0,7	3,8	-3,1	3,5	5,0
341 Horn	2019	3 931	2 982	35,7	75,9	17,6	35,8	24,4	4,1	4,7	13,3
	2014	3 787	1 976	26,3	52,2	26,4	33,1	17,1	4,9	6,1	12,4
	2019/14	144	1 006	9,5	23,7	-8,7	2,7	7,3	-0,8	-1,4	1,0
342 Lehe	2019	6 520	4 765	34,3	73,1	20,1	21,8	30,3	6,3	4,4	17,0
	2014	6 639	3 534	25,1	53,2	29,8	22,9	22,3	8,3	5,4	11,3
	2019/14	- 119	1 231	9,2	19,9	-9,7	-1,1	8,0	-1,9	-0,9	5,7
343 Lehesterdeich	2019	9 067	6 554	31,2	72,3	22,5	26,5	23,9	6,0	5,5	15,6
	2014	9 267	4 650	24,8	50,2	33,2	25,4	17,2	7,1	5,7	11,3
	2019/14	- 200	1 904	6,4	22,1	-10,7	1,0	6,7	-1,1	-0,2	4,3
34 ST Horn-Lehe	2019	19 518	14 301	33,2	73,3	20,7	26,9	26,2	5,7	5,0	15,6
	2014	19 693	10 160	25,2	51,6	30,7	26,1	19,0	7,1	5,7	11,5
	2019/14	- 175	4 141	8,0	21,7	-10,0	0,8	7,2	-1,4	-0,7	4,1
351 Borgfeld	2019	6 757	5 659	28,5	83,8	17,6	35,4	26,0	3,0	4,7	13,4
	2014	6 527	3 882	21,0	59,5	27,6	35,3	18,6	3,7	5,2	9,8
	2019/14	230	1 777	7,6	24,3	-9,9	0,1	7,4	-0,7	-0,5	3,6

Noch: 5 Vergleich der Europawahlen 2019 und 2014 in der Stadt Bremen nach Verwaltungsbezirken

Ortsteil (OT) Stadtteil (ST) Stadtbezirk	Wahljahr Veränderung	Wahlberechtigte	Wähler/-innen		Wahlbeteiligung	Von den gültigen Stimmen entfielen auf					
			insgesamt	darunter Briefwahl		SPD	CDU	GRÜNE	DIE LINKE	AfD	Sonstige
			Anzahl			% bzw. %-Punkte					
36 ST Oberneuland	2019	10 284	7 984	37,2	77,6	16,0	44,0	18,8	2,5	5,6	13,1
	2014	10 097	5 566	29,6	55,1	24,7	41,2	11,3	2,9	7,0	12,8
	2019/14	187	2 418	7,6	22,5	-8,7	2,8	7,4	-0,4	-1,4	0,3
371 Ellener Feld	2019	2 503	1 522	26,1	60,8	29,0	25,3	15,9	6,1	11,2	12,5
	2014	2 555	1 010	23,5	39,5	39,2	27,4	11,8	7,0	7,6	7,1
	2019/14	- 52	512	2,7	21,3	-10,2	-2,1	4,1	-0,9	3,6	5,5
372 Ellenerbrook-Schevemoor	2019	8 010	4 252	22,7	53,1	30,1	25,0	13,7	6,3	9,9	15,0
	2014	8 530	2 570	20,0	30,1	41,7	25,3	9,2	8,0	6,5	9,4
	2019/14	- 520	1 682	2,7	23,0	-11,6	-0,3	4,5	-1,7	3,4	5,7
373 Tenever	2019	5 563	2 320	18,5	41,7	30,7	20,5	11,4	11,6	12,6	13,2
	2014	5 928	1 447	18,5	24,4	40,0	24,4	6,7	13,2	6,4	9,4
	2019/14	- 365	873	0,0	17,3	-9,4	-3,9	4,7	-1,5	6,3	3,8
374 Osterholz	2019	4 219	2 673	26,2	63,4	27,8	27,2	17,4	4,3	10,2	13,1
	2014	4 138	1 550	18,5	37,5	40,9	23,5	11,7	5,1	8,9	9,8
	2019/14	81	1 123	7,8	25,9	-13,2	3,6	5,7	-0,8	1,3	3,3
375 Blockdiek	2019	4 129	1 987	20,1	48,1	35,3	22,6	10,1	7,6	12,9	11,5
	2014	4 473	1 279	16,7	28,6	45,9	22,0	6,7	10,2	6,4	8,7
	2019/14	- 344	708	3,4	19,5	-10,7	0,6	3,5	-2,7	6,5	2,8
37 ST Osterholz	2019	24 424	12 754	22,7	52,2	30,4	24,3	13,8	7,0	11,1	13,4
	2014	25 624	7 856	19,3	30,7	41,6	24,5	9,1	8,6	7,1	9,1
	2019/14	-1 200	4 898	3,4	21,6	-11,2	-0,2	4,6	-1,6	4,0	4,4
381 Sebaldsbrück	2019	6 687	4 256	25,8	63,6	27,1	24,1	17,6	6,9	8,7	15,6
	2014	7 067	2 735	18,8	38,7	36,8	22,2	13,7	8,5	6,7	12,1
	2019/14	- 380	1 521	7,0	24,9	-9,8	1,9	3,9	-1,6	2,0	3,5
382 Hastedt	2019	7 389	5 069	30,4	68,6	23,9	15,3	28,9	10,8	4,7	16,4
	2014	7 593	3 198	21,2	42,1	32,9	15,6	23,1	13,2	4,9	10,4
	2019/14	- 204	1 871	9,2	26,5	-8,9	-0,2	5,8	-2,5	-0,2	6,0
383 Hemelingen	2019	6 115	3 220	23,1	52,7	26,4	21,3	15,8	7,4	11,4	17,8
	2014	6 293	1 783	18,5	28,3	38,3	20,2	13,0	9,9	8,0	10,6
	2019/14	- 178	1 437	4,6	24,3	-11,9	1,0	2,8	-2,4	3,3	7,2
384 Arbergen	2019	4 461	3 065	24,0	68,7	28,8	29,1	13,7	5,6	8,9	13,9
	2014	4 558	1 715	17,1	37,6	43,6	23,3	10,3	6,6	7,4	8,8
	2019/14	- 97	1 350	6,8	31,1	-14,7	5,8	3,4	-1,0	1,5	5,0
385 Mahndorf	2019	4 076	2 482	22,0	60,9	27,9	27,7	14,9	4,5	11,2	13,8
	2014	4 220	1 417	15,1	33,6	40,6	27,6	9,7	5,3	6,8	9,9
	2019/14	- 144	1 065	6,9	27,3	-12,7	0,1	5,2	-0,9	4,4	3,9
38 ST Hemelingen	2019	28 728	18 092	25,8	63,0	26,5	22,5	19,4	7,5	8,4	15,7
	2014	29 731	10 848	18,7	36,5	37,5	20,8	15,3	9,4	6,5	10,5
	2019/14	-1 003	7 244	7,1	26,5	-11,0	1,7	4,2	-1,9	1,9	5,1
3 Stadtbezirk Ost	2019	161 066	111 106	30,7	69,0	22,1	24,2	25,5	7,3	6,0	14,8
	2014	164 635	75 455	23,3	45,8	31,0	23,6	20,1	9,1	5,5	10,7
	2019/14	-3 569	35 651	7,4	23,1	-8,8	0,6	5,4	-1,8	0,5	4,1
411 Blockland	2019	348	296	35,1	85,1	12,7	45,9	22,6	5,1	3,4	10,3
	2014	320	191	34,6	59,7	19,9	46,1	16,8	2,6	3,1	11,5
	2019/14	28	105	0,6	25,4	-7,2	-0,2	5,8	2,5	0,3	-1,2
421 Regensburger Straße	2019	5 144	3 712	27,3	72,2	21,4	12,3	33,6	11,5	4,4	16,7
	2014	5 189	2 459	19,1	47,4	31,3	11,2	30,1	13,6	3,6	10,2
	2019/14	- 45	1 253	8,2	24,8	-9,9	1,1	3,5	-2,1	0,8	6,5
422 Findorff-Bürgerweide	2019	4 968	3 575	27,4	72,0	20,3	12,5	33,3	11,8	3,5	18,6
	2014	5 052	2 378	20,9	47,1	29,9	11,9	28,9	14,5	3,4	11,4
	2019/14	- 84	1 197	6,6	24,9	-9,6	0,7	4,4	-2,7	0,0	7,2
423 Weidedamm (einschl. Briefwahl OT 424)	2019	9 951	7 398	34,0	74,3	25,8	21,2	26,5	7,3	5,2	14,1
	2014	10 018	5 059	23,7	50,5	35,2	19,1	22,8	9,6	5,0	8,3
	2019/14	- 67	2 339	10,3	23,8	-9,4	2,1	3,7	-2,3	0,1	5,8

Noch: 5 Vergleich der Europawahlen 2019 und 2014 in der Stadt Bremen nach Verwaltungsbezirken

Ortsteil (OT) Stadtteil (ST) Stadtbezirk	Wahljahr Veränderung	Wahlberechtigte	Wähler/-innen		Wahlbeteiligung	Von den gültigen Stimmen entfielen auf					
			insgesamt	darunter Briefwahl		SPD	CDU	GRÜNE	DIE LINKE	AfD	Sonstige
			Anzahl			% bzw. %-Punkte					
424 In den Hufen (ohne Briefwahl)	2019	159	77	-	48,4	35,5	17,1	19,7	2,6	10,5	14,5
	2014	199	64	-	32,2	41,3	17,5	17,5	15,9	6,3	1,6
	2019/14	- 40	13	-	16,3	-5,7	-0,4	2,3	-13,2	4,2	12,9
42 ST Findorff	2019	20 222	14 762	30,6	73,0	23,4	16,8	29,9	9,4	4,6	15,8
	2014	20 458	9 960	21,7	48,7	33,0	15,4	26,0	11,8	4,3	9,4
	2019/14	- 236	4 802	8,8	24,3	-9,6	1,4	3,9	-2,4	0,3	6,4
431 Utbremen (2014 einschl. Briefwahl OT 437)	2019	2 079	1 224	22,4	58,9	30,7	15,1	19,8	10,6	7,8	15,9
	2014	2 205	855	25,3	38,8	37,8	19,3	14,4	9,4	6,7	12,5
	2019/14	- 126	369	-2,9	20,1	-7,1	-4,2	5,4	1,2	1,1	3,4
432 Steffensweg	2019	3 018	1 775	22,1	58,8	28,0	16,6	19,4	9,3	8,0	18,7
	2014	3 175	1 060	20,8	33,4	40,3	16,1	13,9	11,1	6,6	12,1
	2019/14	- 157	715	1,3	25,4	-12,2	0,4	5,5	-1,8	1,5	6,6
433 Westend	2019	4 294	2 795	25,1	65,1	22,3	13,1	25,8	14,1	6,4	18,4
	2014	4 480	1 758	18,1	39,2	32,8	13,0	21,4	17,4	3,0	12,4
	2019/14	- 186	1 037	7,0	25,9	-10,5	0,1	4,3	-3,3	3,3	6,0
434 Walle	2019	5 229	3 253	25,0	62,2	25,0	14,6	24,3	11,8	7,8	16,4
	2014	5 505	2 041	17,7	37,1	34,3	14,4	20,2	14,7	5,6	10,9
	2019/14	- 276	1 212	7,3	25,1	-9,3	0,2	4,2	-2,9	2,2	5,6
435 Osterfeuerberg (einschl. Briefwahl OT 436)	2019	3 402	2 149	21,2	63,2	25,0	12,6	24,1	13,1	8,6	16,6
	2014	3 490	1 268	18,7	36,3	37,2	12,6	18,2	15,1	5,4	11,5
	2019/14	- 88	881	2,5	26,8	-12,2	0,0	5,9	-1,9	3,2	5,1
436 Hohweg (ohne Briefwahl)	2019	262	100	-	38,2	31,3	15,6	12,5	8,3	14,6	17,7
	2014	341	78	-	22,9	35,5	26,3	7,9	15,8	3,9	10,5
	2019/14	- 79	22	-	15,3	-4,3	-10,7	4,6	-7,5	10,6	7,2
437 Überseestadt (2014 ohne Briefwahl)	2019	1 699	1 092	31,8	64,3	18,8	27,5	21,8	4,4	6,9	20,5
	2014	389	104	-	26,7	22,1	28,8	20,2	8,7	5,8	14,4
	2019/14	1 310	988	31,8	37,5	-3,4	-1,3	1,6	-4,2	1,2	6,1
43 ST Walle	2019	19 983	12 388	24,1	62,0	24,9	15,4	23,2	11,4	7,6	17,5
	2014	19 585	7 164	18,9	36,6	35,6	14,9	18,4	14,2	5,2	11,8
	2019/14	398	5 224	5,2	25,4	-10,7	0,5	4,8	-2,8	2,4	5,8
441 Lindenhof	2019	4 186	2 134	20,8	51,0	34,6	15,6	13,0	10,9	8,8	17,1
	2014	4 594	1 336	18,7	29,1	44,9	16,6	9,9	13,9	5,7	9,0
	2019/14	- 408	798	2,1	21,9	-10,3	-0,9	3,0	-3,0	3,2	8,0
442 Gröpelingen (einschl. OT 444)	2019	4 689	2 200	23,3	46,9	35,1	14,8	13,5	9,6	10,7	16,3
	2014	5 248	1 320	19,5	25,2	45,1	16,2	9,7	11,3	7,3	10,4
	2019/14	- 559	880	3,8	21,8	-10,0	-1,4	3,8	-1,7	3,4	5,9
443 Ohlenhof	2019	4 574	2 054	23,0	44,9	31,9	17,5	11,6	10,4	12,1	16,5
	2014	5 199	1 261	20,4	24,3	44,6	14,9	11,2	13,3	5,9	10,0
	2019/14	- 625	793	2,6	20,7	-12,7	2,6	0,4	-2,9	6,1	6,6
444 In den Wischen	siehe OT 442 Gröpelingen										
445 Oslebshausen (einschl. OT 122)	2019	5 623	2 911	19,4	51,8	33,0	19,3	11,6	7,5	13,3	15,2
	2014	5 951	1 561	15,1	26,2	45,6	20,0	9,1	9,8	6,7	8,8
	2019/14	- 328	1 350	4,3	25,5	-12,6	-0,7	2,5	-2,3	6,7	6,4
44 ST Gröpelingen (einschl. OT 122)	2019	19 072	9 299	21,4	48,8	33,6	17,0	12,4	9,4	11,4	16,2
	2014	20 992	5 478	18,2	26,1	45,1	17,1	9,9	12,0	6,4	9,5
	2019/14	-1 920	3 821	3,2	22,7	-11,4	-0,1	2,4	-2,6	5,0	6,7
4 Stadtbezirk West (einschl. OT 122)	2019	59 625	36 745	26,1	61,6	26,4	16,6	23,1	10,0	7,3	16,5
	2014	61 355	22 793	20,1	37,1	36,6	15,9	19,7	12,5	5,1	10,2
	2019/14	-1 730	13 952	6,0	24,5	-10,2	0,7	3,5	-2,5	2,2	6,3
511 Burg-Grambke (einschl. OT 123 und Briefwahl OT 512)	2019	4 825	2 922	23,8	60,6	29,5	24,3	15,4	7,2	10,7	12,8
	2014	5 089	1 810	20,3	35,6	38,4	23,8	11,5	8,1	8,1	10,0
	2019/14	- 264	1 112	3,5	25,0	-8,9	0,5	3,9	-0,9	2,6	2,8
512 Werderland (ohne Briefwahl)	2019	281	149	-	53,0	19,7	20,4	25,2	9,5	9,5	15,6
	2014	293	121	-	41,3	29,8	22,3	22,3	12,4	3,3	9,9
	2019/14	- 12	28	-	11,7	-10,0	-1,9	2,9	-2,9	6,2	5,7

Noch: 5 Vergleich der Europawahlen 2019 und 2014 in der Stadt Bremen nach Verwaltungsbezirken

Ortsteil (OT) Stadtteil (ST) Stadtbezirk	Wahljahr Veränderung	Wahlberechtigte	Wähler/-innen		Wahlbeteiligung	Von den gültigen Stimmen entfielen auf					
			insgesamt	darunter Briefwahl		SPD	CDU	GRÜNE	DIE LINKE	AfD	Sonstige
			Anzahl			% bzw. %-Punkte					
513 Burgdamm	2019	7 180	3 758	19,3	52,3	30,1	22,0	13,3	6,5	14,0	14,1
	2014	7 663	2 247	17,4	29,3	40,4	24,2	9,5	7,6	8,2	10,1
	2019/14	- 483	1 511	1,8	23,0	-10,3	-2,2	3,8	-1,1	5,8	4,0
514 Lesum	2019	7 002	4 574	28,6	65,3	25,9	24,4	21,9	5,4	8,1	14,3
	2014	7 107	3 093	23,9	43,5	36,0	26,0	15,5	6,8	5,6	10,1
	2019/14	- 105	1 481	4,7	21,8	-10,1	-1,6	6,4	-1,4	2,5	4,1
515 ST. Magnus	2019	4 762	3 432	31,5	72,1	22,9	28,2	21,1	4,9	8,4	14,6
	2014	4 781	2 378	23,2	49,7	33,3	28,6	14,8	5,0	8,6	9,7
	2019/14	- 19	1 054	8,3	22,3	-10,4	-0,4	6,4	-0,2	-0,3	4,9
51 ST Burglesum (einschl. OT 123)	2019	24 050	14 835	25,7	61,7	26,9	24,6	18,3	5,9	10,2	14,0
	2014	24 933	9 649	21,2	38,7	36,7	25,8	13,3	6,9	7,4	10,0
	2019/14	- 883	5 186	4,5	23,0	-9,8	-1,1	5,1	-0,9	2,8	4,0
521 Vegesack	2019	4 844	2 960	28,7	61,1	26,1	25,1	20,1	6,2	8,6	13,9
	2014	4 978	1 983	21,6	39,8	35,3	22,7	12,7	8,7	7,6	13,1
	2019/14	- 134	977	7,1	21,3	-9,3	2,4	7,4	-2,4	1,0	0,8
522 Grohn	2019	3 247	1 990	29,6	61,3	28,1	24,0	16,9	6,7	10,5	13,7
	2014	3 387	1 253	25,3	37,0	38,8	24,0	12,3	6,4	7,1	11,4
	2019/14	- 140	737	4,3	24,3	-10,6	0,0	4,6	0,3	3,4	2,3
523 Schönebeck	2019	3 981	2 740	26,5	68,8	24,4	27,1	20,4	5,6	9,0	13,5
	2014	4 088	1 825	20,8	44,6	34,8	27,4	16,5	5,9	7,1	8,3
	2019/14	- 107	915	5,6	24,2	-10,4	-0,3	3,9	-0,3	1,9	5,1
524 Aumund- Hammersbeck	2019	5 367	3 161	20,0	58,9	29,2	22,8	15,7	6,1	11,5	14,7
	2014	5 459	1 866	17,5	34,2	43,8	20,7	11,4	8,1	7,5	8,4
	2019/14	- 92	1 295	2,5	24,7	-14,6	2,0	4,3	-2,0	3,9	6,3
525 Fahr-Lobbendorf	2019	5 828	3 202	21,0	54,9	29,4	22,6	15,9	6,3	11,6	14,2
	2014	5 952	1 910	16,6	32,1	38,5	23,6	11,7	7,9	7,2	11,1
	2019/14	- 124	1 292	4,4	22,9	-9,1	-1,0	4,2	-1,5	4,3	3,1
52 ST Vegesack	2019	23 267	14 053	24,7	60,4	27,5	24,3	17,8	6,2	10,3	14,0
	2014	23 864	8 837	20,0	37,0	38,2	23,6	12,9	7,5	7,3	10,5
	2019/14	- 597	5 216	4,7	23,4	-10,7	0,6	4,8	-1,3	2,9	3,6
531 Blumenthal	2019	5 895	3 114	21,0	52,8	27,4	24,5	13,7	5,3	12,9	16,2
	2014	6 332	1 885	17,5	29,8	38,8	27,3	8,2	8,1	7,4	10,2
	2019/14	- 437	1 229	3,5	23,1	-11,4	-2,9	5,6	-2,8	5,5	6,0
532 Rönnebeck	2019	3 309	1 902	20,0	57,5	29,6	26,9	13,8	4,5	12,9	12,2
	2014	3 416	1 112	15,4	32,6	41,3	28,6	8,4	5,6	7,0	9,1
	2019/14	- 107	790	4,6	24,9	-11,7	-1,7	5,4	-1,1	6,0	3,0
533 Lüssum-Bockhorn	2019	8 115	4 116	21,3	50,7	30,5	22,5	12,6	6,3	13,9	14,2
	2014	8 614	2 347	18,1	27,2	41,2	23,4	8,9	8,4	8,2	9,8
	2019/14	- 499	1 769	3,3	23,5	-10,7	-0,9	3,7	-2,1	5,7	4,4
534 Farge	2019	2 195	1 385	17,1	63,1	25,3	25,1	13,7	5,0	16,6	14,4
	2014	2 278	756	16,1	33,2	39,5	26,0	9,1	6,0	8,7	10,7
	2019/14	- 83	629	1,0	29,9	-14,2	-1,0	4,6	-1,0	7,9	3,7
535 Rehum	2019	1 875	1 226	17,9	65,4	24,4	29,5	12,9	3,5	14,7	15,0
	2014	1 840	668	13,9	36,3	40,3	28,7	10,0	5,7	7,3	8,0
	2019/14	35	558	4,0	29,1	-15,9	0,8	3,0	-2,2	7,4	7,0
53 ST Blumenthal	2019	21 389	11 743	20,2	54,9	28,3	24,8	13,3	5,3	13,9	14,5
	2014	22 480	6 768	16,8	30,1	40,3	26,2	8,8	7,3	7,7	9,7
	2019/14	-1 091	4 975	3,3	24,8	-12,0	-1,4	4,5	-2,0	6,1	4,8
5 Stadtbezirk Nord (einschl. OT 123)	2019	68 706	40 631	23,8	59,1	27,5	24,5	16,7	5,8	11,3	14,2
	2014	71 277	25 254	19,6	35,4	38,2	25,1	11,9	7,2	7,5	10,1
	2019/14	-2 571	15 377	4,1	23,7	-10,7	-0,6	4,7	-1,4	3,8	4,1
Stadt Bremen	2019	390 038	254 481	28,2	65,2	24,2	22,0	23,5	8,0	7,2	15,3
	2014	400 711	166 340	21,7	41,5	33,5	21,6	18,8	9,8	5,8	10,5
	2019/14	-10 673	88 141	6,5	23,7	-9,4	0,4	4,6	-1,8	1,4	4,8

6 Vergleich der Europawahlen 2019 und 2014 in der Stadt Bremerhaven nach Verwaltungsbezirken

Ortsteil (OT) Stadtteil (ST) Stadtbezirk	Wahljahr Veränderung	Wahlberechtigte	Wähler/-innen		Wahlbeteiligung	Von den gültigen Stimmen entfielen auf					
			insgesamt	darunter Briefwahl		SPD	CDU	GRÜNE	DIE LINKE	AfD	Sonstige
			Anzahl			% bzw. %-Punkte					
111 Weddewarden /	2019	420	276	-	65,7	19,9	22,4	22,1	4,0	14,0	17,6
11 Weddewarden	2014	446	166	-	37,2	37,3	27,7	12,7	4,8	9,6	7,8
(ohne Briefwahl)	2019/14	- 26	110	-	28,5	-17,5	-5,3	9,4	-0,8	4,3	9,8
121 Königsheide	2019	4 340	2 636	20,2	60,7	28,0	23,5	17,5	5,5	10,4	15,2
	2014	4 351	1 909	17,4	43,9	41,9	29,6	9,2	5,5	5,5	8,3
	2019/14	- 11	727	2,8	16,9	-13,9	-6,1	8,3	0,0	4,9	6,9
122 Fehrmoor	2019	2 309	1 394	18,1	60,4	28,7	23,2	15,2	5,2	12,6	15,0
	2014	2 304	940	16,2	40,8	40,6	28,1	7,8	8,7	6,7	8,1
	2019/14	5	454	2,0	19,6	-11,8	-4,9	7,4	-3,5	5,9	6,9
123 Leherheide-West	2019	5 396	1 855	11,5	34,4	27,7	19,2	12,9	6,7	18,6	14,9
	2014	5 555	1 229	10,2	22,1	37,2	26,9	6,7	14,7	5,3	9,3
	2019/14	- 159	626	1,3	12,3	-9,4	-7,6	6,2	-8,1	13,3	5,6
12 ST Leherheide	2019	12 045	5 885	17,0	48,9	28,1	22,1	15,5	5,8	13,5	15,1
	2014	12 210	4 078	15,0	33,4	40,2	28,5	8,1	9,0	5,7	8,6
	2019/14	- 165	1 807	2,0	15,5	-12,1	-6,3	7,4	-3,2	7,7	6,5
131 Speckenbüttel	2019	2 592	1 912	26,8	73,8	22,4	29,0	22,1	4,5	8,5	13,4
(einschl. Briefwahl	2014	2 563	1 414	20,6	55,2	34,3	33,9	12,7	5,7	5,6	7,8
OT 111)	2019/14	29	498	6,2	18,6	-11,9	-4,9	9,4	-1,2	2,9	5,7
132 Eckernfeld	2019	4 123	2 266	21,2	55,0	26,6	20,7	19,7	6,2	11,1	15,8
	2014	4 193	1 506	16,6	35,9	39,5	24,9	12,7	7,9	5,4	9,5
	2019/14	- 70	760	4,6	19,0	-13,0	-4,2	6,9	-1,7	5,6	6,3
133 Twischkamp	2019	2 947	1 309	17,6	44,4	28,2	14,4	17,9	9,2	14,4	15,9
	2014	3 123	865	17,5	27,7	40,5	23,4	8,1	9,8	7,4	10,8
	2019/14	- 176	444	0,2	16,7	-12,4	-9,0	9,8	-0,6	7,1	5,1
134 Goethestraße	2019	3 682	1 415	16,0	38,4	24,0	11,9	19,3	9,1	13,9	21,9
	2014	4 202	1 034	15,0	24,6	34,9	18,6	11,7	13,4	7,0	14,4
	2019/14	- 520	381	1,0	13,8	-10,9	-6,7	7,5	-4,3	6,9	7,6
135 Klushof	2019	6 264	2 818	16,8	45,0	24,5	17,3	18,4	8,8	13,2	17,9
	2014	6 782	1 855	16,0	27,4	38,1	23,1	10,8	11,1	6,7	10,3
	2019/14	- 518	963	0,8	17,6	-13,7	-5,8	7,6	-2,3	6,6	7,6
136 Schierholz	2019	4 564	2 463	21,8	54,0	24,9	25,9	16,0	6,1	12,1	15,0
(einschl. Briefwahl	2014	4 569	1 502	17,8	32,9	34,8	30,8	10,2	9,1	7,7	7,5
OT 137)	2019/14	- 5	961	4,0	21,1	-9,9	-4,8	5,8	-3,0	4,4	7,5
137 Buschkämpen	2019	591	313	-	53,0	22,9	23,9	16,3	8,3	13,0	15,6
(ohne Briefwahl)	2014	618	201	-	32,5	43,0	28,0	8,0	7,0	5,0	9,0
	2019/14	- 27	112	-	20,4	-20,1	-4,1	8,3	1,3	8,0	6,6
13 ST Lehe	2019	24 763	12 496	19,7	50,5	24,9	20,7	18,7	7,2	12,1	16,4
(einschl. Briefwahl	2014	26 050	8 377	16,8	32,2	37,1	26,2	11,1	9,3	6,5	9,7
OT 111)	2019/14	-1 287	4 119	2,8	18,3	-12,2	-5,6	7,6	-2,1	5,6	6,7
141 Mitte-Süd	2019	4 046	2 251	26,9	55,6	26,9	24,9	16,8	7,0	8,3	16,1
	2014	3 978	1 594	20,6	40,1	36,8	31,8	10,4	6,5	5,8	8,6
	2019/14	68	657	6,3	15,6	-9,9	-7,0	6,4	0,5	2,5	7,5
142 Mitte-Nord	2019	4 866	2 692	21,2	55,3	23,9	15,7	24,5	9,6	7,3	19,0
	2014	5 138	1 928	18,6	37,5	39,5	21,0	13,9	10,6	5,2	9,7
	2019/14	- 272	764	2,6	17,8	-15,6	-5,3	10,5	-1,0	2,0	9,4
14 ST Mitte	2019	8 912	4 943	23,8	55,5	25,3	19,9	21,0	8,4	7,7	17,7
	2014	9 116	3 522	19,5	38,6	38,3	25,9	12,3	8,8	5,5	9,2
	2019/14	- 204	1 421	4,3	16,8	-13,0	-6,0	8,6	-0,3	2,3	8,5
1 Stadtbezirk Nord	2019	46 140	23 600	19,6	51,1	25,7	20,9	18,4	7,1	11,5	16,4
	2014	47 822	16 143	16,8	33,8	38,1	26,7	10,6	9,1	6,1	9,3
	2019/14	-1 682	7 457	2,9	17,4	-12,4	-5,9	7,8	-2,0	5,4	7,1
211 Geestemünde-Nord	2019	4 757	2 681	24,8	56,4	24,9	23,2	19,0	6,0	10,1	16,7
	2014	4 931	1 886	21,6	38,2	36,9	28,6	9,6	6,2	7,0	11,7
	2019/14	- 174	795	3,1	18,1	-12,0	-5,4	9,5	-0,2	3,1	5,1

Noch: 6 Vergleich der Europawahlen 2019 und 2014 in der Stadt Bremerhaven nach Verwaltungsbezirken

Ortsteil (OT) Stadtteil (ST) Stadtbezirk	Wahljahr Veränderung	Wahlberechtigte	Wähler/-innen		Wahlbeteiligung	Von den gültigen Stimmen entfielen auf					
			insgesamt	darunter Briefwahl		SPD	CDU	GRÜNE	DIE LINKE	AfD	Sonstige
			Anzahl			% bzw. %-Punkte					
212 Geestendorf	2019	7 570	3 525	18,7	46,6	25,1	18,9	19,9	8,0	9,6	18,6
	2014	8 100	2 443	15,3	30,2	37,1	23,6	11,3	9,6	6,5	11,9
	2019/14	- 530	1 082	3,4	16,4	-12,0	-4,7	8,5	-1,6	3,1	6,7
213 Geestemünde-Süd	2019	2 232	1 087	15,1	48,7	31,5	18,9	14,0	8,1	12,7	14,8
	2014	2 372	749	10,7	31,6	45,5	23,1	7,0	7,3	6,2	10,9
	2019/14	- 140	338	4,4	17,1	-14,0	-4,2	7,0	0,8	6,5	3,9
214 Bürgerpark	2019	3 760	2 169	24,0	57,7	23,8	28,2	20,6	5,4	8,2	13,9
	2014	3 859	1 534	22,1	39,8	35,5	34,8	10,8	5,9	4,5	8,4
	2019/14	- 99	635	1,9	17,9	-11,7	-6,6	9,8	-0,6	3,6	5,5
215 Grünhöfe	2019	3 505	1 438	15,2	41,0	30,8	22,6	12,3	6,7	11,3	16,3
	2014	3 749	1 013	11,8	27,0	45,0	27,0	5,5	7,9	4,8	9,7
	2019/14	- 244	425	3,4	14,0	-14,2	-4,4	6,8	-1,3	6,5	6,6
21 ST Geestemünde	2019	21 824	10 900	20,4	49,9	26,2	22,3	18,2	6,8	10,0	16,5
	2014	23 011	7 625	17,3	33,1	38,6	27,5	9,6	7,6	6,0	10,7
	2019/14	-1 187	3 275	3,1	16,8	-12,4	-5,2	8,7	-0,8	4,0	5,8
221 Schiffdorferdamm / 22 Schiffdorferdamm	2019	2 093	1 371	22,6	65,5	24,8	22,9	21,6	5,8	8,3	16,5
	2014	2 010	914	18,6	45,5	40,9	28,2	10,4	6,6	5,4	8,5
	2019/14	83	457	4,0	20,0	-16,1	-5,3	11,2	-0,8	3,0	8,1
231 Surheide / 23 Surheide	2019	2 322	1 521	15,6	65,5	30,5	20,8	18,1	6,4	9,1	15,0
	2014	2 330	1 055	13,4	45,3	47,9	25,7	11,0	2,6	4,7	8,2
	2019/14	- 8	466	2,2	20,2	-17,3	-4,9	7,1	3,9	4,4	6,8
241 Dreiberger (einschl. OT 251 und 252)	2019	3 714	1 846	16,5	49,7	29,7	21,6	13,6	6,3	12,7	16,1
	2014	3 749	1 188	15,6	31,7	43,1	27,5	7,8	6,0	6,5	9,1
	2019/14	- 35	658	0,9	18,0	-13,4	-5,9	5,7	0,3	6,2	7,0
242 Jedutenberg	2019	4 079	2 568	19,2	63,0	27,9	25,6	16,7	5,6	10,5	13,8
	2014	4 095	1 764	14,9	43,1	43,2	28,6	9,2	5,9	5,2	7,9
	2019/14	- 16	804	4,2	19,9	-15,3	-2,9	7,5	-0,3	5,3	5,8
24 ST Wulsdorf (einschl. OT 251 und OT 252)	2019	7 793	4 414	18,1	56,6	28,6	23,9	15,4	5,9	11,4	14,7
	2014	7 844	2 952	15,2	37,6	43,2	28,1	8,6	5,9	5,7	8,4
	2019/14	- 51	1 462	2,9	19,0	-14,5	-4,2	6,7	0,0	5,7	6,3
251 Fischereihafen	siehe OT 241 Dreiberger										
252 Luneplate	siehe OT 241 Dreiberger										
25 ST Fischereihafen	siehe OT 241 Dreiberger										
2 Stadtbezirk Süd	2019	34 032	18 206	19,6	53,5	27,0	22,6	17,8	6,5	10,1	16,0
	2014	35 195	12 546	16,6	35,6	40,6	27,6	9,5	6,7	5,8	9,8
	2019/14	-1 163	5 660	3,0	17,9	-13,6	-4,9	8,2	-0,2	4,3	6,2
Stadt Bremerhaven	2019	80 172	41 806	19,6	52,1	26,3	21,6	18,2	6,8	10,9	16,2
	2014	83 017	28 689	16,7	34,6	39,2	27,1	10,2	8,0	6,0	9,5
	2019/14	-2 845	13 117	2,9	17,6	-12,9	-5,5	8,0	-1,2	4,9	6,7

**7 Wahlbeteiligung und Stimmabgabe bei der Europawahl 2019 und 2014 nach Ländern
2019: Vorläufige Ergebnisse**

Merkmale	Ein- heit	Wahl- jahr	Bundes- gebiet	Schles- wig- Holstein	Hamburg	Nieder- sachsen	Bremen	Nord- rhein- Westfalen	Hessen	Rhein- land- Pfalz	Baden- Württem- berg
Wahlberechtigte	Anz.	2019	61 574 137	2 267 570	1 302 539	6 119 159	470 181	13 149 306	4 411 973	3 072 693	7 742 121
	Anz.	2014	61 998 824	2 257 089	1 283 323	6 126 291	483 728	13 265 031	4 422 994	3 093 894	7 713 126
Wähler/-innen	Anz.	2019	37 811 971	1 356 935	803 117	3 766 195	295 061	8 070 719	2 579 392	1 993 430	4 955 015
	Anz.	2014	29 843 798	978 082	558 277	3 006 852	195 029	6 941 739	1 867 868	1 763 166	4 015 264
Wahlbeteiligung	%	2019	61,4	59,8	61,7	61,5	62,8	61,4	58,5	64,9	64,0
	%	2014	48,1	43,3	43,5	49,1	40,3	52,3	42,2	57,0	52,1
Ungültige	Anz.	2019	422 740	8 988	9 936	25 578	3 637	62 263	26 363	34 553	86 642
	Anz.	2014	488 706	7 697	5 406	28 617	1 466	95 723	24 314	41 702	89 490
Gültige	%	2019	1,1	0,7	1,2	0,7	1,2	0,8	1,0	1,7	1,7
	%	2014	1,6	0,8	1,0	1,0	0,8	1,4	1,3	2,4	2,2
davon entfielen auf	Anz.	2019	37 389 231	1 347 947	793 181	3 740 617	291 424	8 008 456	2 553 029	1 958 877	4 868 373
	Anz.	2014	29 355 092	970 385	552 871	2 978 235	193 563	6 846 016	1 843 554	1 721 464	3 925 774
CDU	Anz.	2019	8 437 093	353 789	140 023	1 119 078	63 814	2 237 476	657 840	613 835	1 498 629
	Anz.	2014	8 812 653	334 121	135 780	1 174 739	43 353	2 439 979	564 294	661 339	1 542 244
	%	2019	22,6	26,2	17,7	29,9	21,9	27,9	25,8	31,3	30,8
	%	2014	30,0	34,4	24,6	39,4	22,4	35,6	30,6	38,4	39,3
SPD	Anz.	2019	5 914 953	230 415	157 023	781 610	71 264	1 536 658	469 368	417 186	648 491
	Anz.	2014	8 003 628	309 934	186 638	967 811	66 536	2 307 234	558 541	529 232	902 720
	%	2019	15,8	17,1	19,8	20,9	24,5	19,2	18,4	21,3	13,3
	%	2014	27,3	31,9	33,8	32,5	34,4	33,7	30,3	30,7	23,0
GRÜNE	Anz.	2019	7 675 584	392 408	247 147	846 386	66 079	1 854 429	598 449	327 743	1 135 146
	Anz.	2014	3 139 274	120 245	95 169	324 221	33 997	688 410	238 657	139 047	517 842
	%	2019	20,5	29,1	31,2	22,6	22,7	23,2	23,4	16,7	23,3
	%	2014	10,7	12,4	17,2	10,9	17,6	10,1	12,9	8,1	13,2
DIE LINKE	Anz.	2019	2 056 010	50 384	55 171	141 782	22 947	337 969	111 596	59 850	151 737
	Anz.	2014	2 168 455	43 302	47 630	118 385	18 499	322 197	103 573	62 977	142 360
	%	2019	5,5	3,7	7,0	3,8	7,9	4,2	4,4	3,1	3,1
	%	2014	7,4	4,5	8,6	4,0	9,6	4,7	5,6	3,7	3,6
AfD	Anz.	2019	4 103 453	100 419	51 381	297 340	22 468	682 370	252 778	192 871	486 679
	Anz.	2014	2 070 014	66 109	33 239	160 342	11 205	369 724	168 506	114 602	309 500
	%	2019	11,0	7,4	6,5	7,9	7,7	8,5	9,9	9,8	10,0
	%	2014	7,1	6,8	6,0	5,4	5,8	5,4	9,1	6,7	7,9
CSU	Anz.	2019	2 354 817	x	x	x	x	x	x	x	x
	Anz.	2014	1 567 448	x	x	x	x	x	x	x	x
	%	2019	6,3	x	x	x	x	x	x	x	x
	%	2014	5,3	x	x	x	x	x	x	x	x
FDP	Anz.	2019	2 028 353	79 704	44 292	186 216	13 622	535 240	164 386	114 459	331 317
	Anz.	2014	986 841	36 394	20 513	75 347	6 301	274 991	74 773	63 988	161 669
	%	2019	5,4	5,9	5,6	5,0	4,7	6,7	6,4	5,8	6,8
	%	2014	3,4	3,8	3,7	2,5	3,3	4,0	4,1	3,7	4,1
FREIE WÄHLER	Anz.	2019	806 590	11 935	3 384	23 936	1 678	50 773	42 837	56 252	154 732
	Anz.	2014	428 800	5 072	1 641	11 756	520	27 212	16 080	34 400	91 721
	%	2019	2,2	0,9	0,4	0,6	0,6	0,6	1,7	2,9	3,2
	%	2014	1,5	0,5	0,3	0,4	0,3	0,4	0,9	2,0	2,3
PIRATEN	Anz.	2019	243 363	12 277	6 450	24 186	2 628	56 402	16 435	11 641	31 234
	Anz.	2014	425 044	14 790	12 284	34 963	3 929	99 178	27 770	21 433	48 466
	%	2019	0,7	0,9	0,8	0,6	0,9	0,7	0,6	0,6	0,6
	%	2014	1,4	1,5	2,2	1,2	2,0	1,4	1,5	1,2	1,2
Tierschutzpartei	Anz.	2019	541 984	19 820	10 911	54 499	3 327	122 472	38 097	29 397	60 792
	Anz.	2014	366 598	12 835	5 443	32 437	2 891	80 599	21 916	28 981	40 470
	%	2019	1,4	1,5	1,4	1,5	1,1	1,5	1,5	1,5	1,2
	%	2014	1,2	1,3	1,0	1,1	1,5	1,2	1,2	1,7	1,0
NPD	Anz.	2019	101 323	2 095	860	6 616	388	11 901	4 871	3 544	7 660
	Anz.	2014	301 139	4 996	2 250	16 915	1 078	38 251	13 869	12 556	23 424
	%	2019	0,3	0,2	0,1	0,2	0,1	0,1	0,2	0,2	0,2
	%	2014	1,0	0,5	0,4	0,6	0,6	0,6	0,8	0,7	0,6
FAMILIE	Anz.	2019	273 755	12 081	2 530	23 937	913	53 461	11 908	11 973	23 773
	Anz.	2014	202 803	7 482	1 524	13 840	834	31 957	8 602	9 741	20 623
	%	2019	0,7	0,9	0,3	0,6	0,3	0,7	0,5	0,6	0,5
	%	2014	0,7	0,8	0,3	0,5	0,4	0,5	0,5	0,6	0,5

Bayern	Saarland	Berlin	Brandenburg	Mecklenburg - Vorpommern	Sachsen	Sachsen-Anhalt	Thüringen	Wahljahr	Einheit	Merkmal
9 533 445	767 486	2 508 423	2 048 602	1 314 753	3 299 196	1 826 345	1 740 345	2019	Anz.	Wahlberechtigte
9 503 690	793 193	2 519 758	2 060 156	1 344 770	3 392 983	1 916 865	1 821 933	2014	Anz.	
5 803 675	509 557	1 520 573	1 218 415	769 173	2 100 173	998 714	1 071 827	2019	Anz.	Wähler/-innen
3 886 041	429 269	1 177 832	961 109	629 039	1 669 244	824 614	940 373	2014	Anz.	
60,9	66,4	60,6	59,5	58,5	63,7	54,7	61,6	2019	%	Wahlbeteiligung
40,9	54,1	46,7	46,7	46,8	49,2	43,0	51,6	2014	%	
18 309	10 807	13 550	20 985	15 764	40 796	23 038	21 531	2019	Anz.	Ungültige
14 589	13 695	18 166	26 563	21 086	47 487	26 609	26 096	2014	Anz.	
0,3	2,1	0,9	1,7	2,0	1,9	2,3	2,0	2019	%	
0,4	3,2	1,5	2,8	3,4	2,8	3,2	2,8	2014	%	
5 785 366	498 750	1 507 023	1 197 430	753 409	2 059 377	975 676	1 050 296	2019	Anz.	Gültige
3 871 452	415 574	1 159 666	934 546	607 953	1 621 757	798 005	914 277	2014	Anz.	
										davon entfielen auf
0	161 895	229 251	215 542	184 840	474 633	226 540	259 908	2019	Anz.	CDU
0	145 182	232 274	233 468	210 268	559 899	245 010	290 703	2014	Anz.	
0,0	32,5	15,2	18,0	24,5	23,0	23,2	24,7	2019	%	
0,0	34,9	20,0	25,0	34,6	34,5	30,7	31,8	2014	%	
537 709	115 178	211 665	206 235	117 236	176 898	122 438	115 579	2019	Anz.	SPD
779 399	143 009	278 694	251 482	129 112	252 388	173 082	167 816	2014	Anz.	
9,3	23,1	14,0	17,2	15,6	8,6	12,5	11,0	2019	%	
20,1	34,4	24,0	26,9	21,2	15,6	21,7	18,4	2014	%	
1 102 185	65 758	419 246	147 206	81 276	212 384	89 338	90 404	2019	Anz.	GRÜNE
466 916	24 762	220 998	57 057	30 780	97 256	38 485	45 432	2014	Anz.	
19,1	13,2	27,8	12,3	10,8	10,3	9,2	8,6	2019	%	
12,1	6,0	19,1	6,1	5,1	6,0	4,8	5,0	2014	%	
137 115	29 784	179 871	147 627	104 919	240 212	140 166	144 880	2019	Anz.	DIE LINKE
113 914	27 630	188 344	183 727	119 198	296 853	174 103	205 763	2014	Anz.	
2,4	6,0	11,9	12,3	13,9	11,7	14,4	13,8	2019	%	
2,9	6,6	16,2	19,7	19,6	18,3	21,8	22,5	2014	%	
492 474	48 055	149 172	238 441	133 194	520 568	198 677	236 566	2019	Anz.	AfD
311 982	28 248	91 759	79 371	42 548	164 263	50 605	68 011	2014	Anz.	
8,5	9,6	9,9	19,9	17,7	25,3	20,4	22,5	2019	%	
8,1	6,8	7,9	8,5	7,0	10,1	6,3	7,4	2014	%	
2 354 817	x	x	x	x	x	x	x	2019	Anz.	CSU
1567 448	x	x	x	x	x	x	x	2014	Anz.	
40,7	x	x	x	x	x	x	x	2019	%	
40,5	x	x	x	x	x	x	x	2014	%	
197 111	18 452	71 565	52 772	29 219	96 549	47 741	45 708	2019	Anz.	FDP
118 364	9 281	31 953	20 051	11 464	41 589	21 007	19 156	2014	Anz.	
3,4	3,7	4,7	4,4	3,9	4,7	4,9	4,4	2019	%	
3,1	2,2	2,8	2,1	1,9	2,6	2,6	2,1	2014	%	
308 769	5 383	8 098	25 904	10 195	60 353	16 876	25 485	2019	Anz.	FREIE WÄHLER
166 631	3 250	3 454	7 912	4 429	26 602	11 272	16 848	2014	Anz.	
5,3	1,1	0,5	2,2	1,4	2,9	1,7	2,4	2019	%	
4,3	0,8	0,3	0,8	0,7	1,6	1,4	1,8	2014	%	
32 178	3 483	12 418	6 895	4 178	12 487	4 393	6 078	2019	Anz.	PIRATEN
46 047	7 060	37 442	15 758	7 562	25 305	10 078	12 979	2014	Anz.	
0,6	0,7	0,8	0,6	0,6	0,6	0,5	0,6	2019	%	
1,2	1,7	3,2	1,7	1,2	1,6	1,3	1,4	2014	%	
66 675	9 825	29 695	22 753	10 833	30 999	16 881	15 008	2019	Anz.	Tierschutzpartei
40 608	7 249	18 601	16 407	7 103	23 673	14 368	13 017	2014	Anz.	
1,2	2,0	2,0	1,9	1,4	1,5	1,7	1,4	2019	%	
1,0	1,7	1,6	1,8	1,2	1,5	1,8	1,4	2014	%	
8 835	1 587	3 211	8 759	8 533	16 240	6 220	10 003	2019	Anz.	NPD
22 824	5 594	11 842	24 075	18 031	57 651	16 758	31 025	2014	Anz.	
0,2	0,3	0,2	0,7	1,1	0,8	0,6	1,0	2019	%	
0,6	1,3	1,0	2,6	3,0	3,6	2,1	3,4	2014	%	
20 877	6 272	9 745	22 683	12 800	28 263	17 013	15 526	2019	Anz.	FAMILIE
11 780	6 211	6 107	19 373	9 869	22 979	16 389	15 492	2014	Anz.	
0,4	1,3	0,6	1,9	1,7	1,4	1,7	1,5	2019	%	
0,3	1,5	0,5	2,1	1,6	1,4	2,1	1,7	2014	%	

Noch: 7 **Wahlbeteiligung und Stimmabgabe bei der Europawahl 2019 und 2014 nach Ländern**
2019: Vorläufige Ergebnisse

Merkmale	Einheit	Wahljahr	Bundesgebiet	Schleswig-Holstein	Hamburg	Niedersachsen	Bremen	Nordrhein-Westfalen	Hessen	Rheinland-Pfalz	Baden-Württemberg
ÖDP	Anz.	2019	370 006	5 835	5 499	16 058	676	38 496	16 964	11 816	51 547
	Anz.	2014	185 244	2 059	1 910	5 242	406	15 303	6 185	6 852	27 468
	%	2019	1,0	0,4	0,7	0,4	0,2	0,5	0,7	0,6	1,1
	%	2014	0,6	0,2	0,3	0,2	0,2	0,2	0,3	0,4	0,7
Die PARTEI	Anz.	2019	898 386	31 494	30 109	89 155	9 712	187 518	64 250	40 189	96 535
	Anz.	2014	184 709	5 648	5 083	16 232	1 939	37 733	12 318	8 573	20 823
	%	2019	2,4	2,3	3,8	2,4	3,3	2,3	2,5	2,1	2,0
	%	2014	0,6	0,6	0,9	0,5	1,0	0,6	0,7	0,5	0,5
Volksabstimmung	Anz.	2019	58 541	1 427	669	4 791	462	11 073	4 126	3 386	6 776
	Anz.	2014	88 535	1 920	891	5 463	468	17 260	6 620	7 162	10 286
	%	2019	0,2	0,1	0,1	0,1	0,2	0,1	0,2	0,2	0,1
	%	2014	0,3	0,2	0,2	0,2	0,2	0,3	0,4	0,4	0,3
BP	Anz.	2019	81 881	776	517	2 897	139	4 862	2 481	2 085	6 395
	Anz.	2014	62 438	330	122	1 135	66	2 473	992	1 041	2 923
	%	2019	0,2	0,1	0,1	0,1	0,0	0,1	0,1	0,1	0,1
	%	2014	0,2	0,0	0,0	0,0	0,0	0,0	0,1	0,1	0,1
DKP	Anz.	2019	20 419	516	510	1 311	188	2 985	1 238	478	1 186
	Anz.	2014	25 147	566	567	1 511	229	4 107	1 603	662	1 705
	%	2019	0,1	0,0	0,1	0,0	0,1	0,0	0,0	0,0	0,0
	%	2014	0,1	0,1	0,1	0,1	0,1	0,1	0,1	0,1	0,0
MLPD	Anz.	2019	18 340	311	352	917	118	4 163	852	361	2 341
	Anz.	2014	18 198	331	261	916	109	3 858	726	546	2 353
	%	2019	0,0	0,0	0,0	0,0	0,0	0,1	0,0	0,0	0,0
	%	2014	0,1	0,0	0,0	0,0	0,1	0,1	0,0	0,0	0,1
SGP	Anz.	2019	5 293	177	85	492	31	843	381	156	505
	Anz.	2014	8 924	221	99	514	45	1 339	499	366	1 174
	%	2019	0,0	0,0	0,0	0,0	0,0	0,0	0,0	0,0	0,0
	%	2014	0,0	0,0	0,0	0,0	0,0	0,0	0,0	0,0	0,0
TIERSCHUTZ hier!	Anz.	2019	99 731	3 216	1 387	10 302	685	18 385	6 178	5 454	11 855
	Anz.	2014	0	0	0	0	0	0	0	0	0
	%	2019	0,3	0,2	0,2	0,3	0,2	0,2	0,2	0,3	0,2
	%	2014	0,0	0,0	0,0	0,0	0,0	0,0	0,0	0,0	0,0
Tierschutzallianz	Anz.	2019	68 597	2 157	1 027	5 748	355	10 340	3 517	3 763	7 977
	Anz.	2014	0	0	0	0	0	0	0	0	0
	%	2019	0,2	0,2	0,1	0,2	0,1	0,1	0,1	0,2	0,2
	%	2014	0,0	0,0	0,0	0,0	0,0	0,0	0,0	0,0	0,0
Bündnis C	Anz.	2019	66 228	1 266	798	5 631	206	11 582	4 874	3 181	16 669
	Anz.	2014	0	0	0	0	0	0	0	0	0
	%	2019	0,2	0,1	0,1	0,2	0,1	0,1	0,2	0,2	0,3
	%	2014	0,0	0,0	0,0	0,0	0,0	0,0	0,0	0,0	0,0
BIG	Anz.	2019	68 654	1 121	2 637	5 061	973	29 140	6 909	2 595	8 347
	Anz.	2014	0	0	0	0	0	0	0	0	0
	%	2019	0,2	0,1	0,3	0,1	0,3	0,4	0,3	0,1	0,2
	%	2014	0,0	0,0	0,0	0,0	0,0	0,0	0,0	0,0	0,0
BGE	Anz.	2019	40 834	1 262	1 283	3 466	690	5 449	2 402	1 713	4 732
	Anz.	2014	0	0	0	0	0	0	0	0	0
	%	2019	0,1	0,1	0,2	0,1	0,2	0,1	0,1	0,1	0,1
	%	2014	0,0	0,0	0,0	0,0	0,0	0,0	0,0	0,0	0,0
DIE DIREKTE!	Anz.	2019	25 530	832	509	2 144	132	4 415	1 262	871	2 620
	Anz.	2014	0	0	0	0	0	0	0	0	0
	%	2019	0,1	0,1	0,1	0,1	0,0	0,1	0,0	0,0	0,1
	%	2014	0,0	0,0	0,0	0,0	0,0	0,0	0,0	0,0	0,0
DiEM25	Anz.	2019	130 072	3 717	6 337	9 803	1 305	22 535	9 652	4 109	16 947
	Anz.	2014	0	0	0	0	0	0	0	0	0
	%	2019	0,3	0,3	0,8	0,3	0,4	0,3	0,4	0,2	0,3
	%	2014	0,0	0,0	0,0	0,0	0,0	0,0	0,0	0,0	0,0
III. Weg	Anz.	2019	12 822	209	145	632	37	1 220	596	670	950
	Anz.	2014	0	0	0	0	0	0	0	0	0
	%	2019	0,0	0,0	0,0	0,0	0,0	0,0	0,0	0,0	0,0
	%	2014	0,0	0,0	0,0	0,0	0,0	0,0	0,0	0,0	0,0

Bayern	Saarland	Berlin	Brandenburg	Mecklenburg - Vorpommern	Sachsen	Sachsen- Anhalt	Thüringen	Wahl- jahr	Ein- heit	Merkmal
181 216	2 669	8 912	5 014	2 429	14 563	3 169	5 143	2019	Anz.	ÖDP
104 063	752	3 674	1 832	1 048	3 391	1 784	3 275	2014	Anz.	
3,1	0,5	0,6	0,4	0,3	0,7	0,3	0,5	2019	%	
2,7	0,2	0,3	0,2	0,2	0,2	0,2	0,4	2014	%	
113 119	12 594	72 830	29 174	15 478	58 940	22 385	24 904	2019	Anz.	Die PARTEI
17 714	2 656	18 532	6 914	3 880	15 064	5 416	6 184	2014	Anz.	
2,0	2,5	4,8	2,4	2,1	2,9	2,3	2,4	2019	%	
0,5	0,6	1,6	0,7	0,6	0,9	0,7	0,7	2014	%	
5 702	795	2 203	3 388	2 441	5 172	3 226	2 904	2019	Anz.	Volksabstimmung
8 237	1 144	3 883	4 259	3 294	7 997	4 633	5 018	2014	Anz.	
0,1	0,2	0,1	0,3	0,3	0,3	0,3	0,3	2019	%	
0,2	0,3	0,3	0,5	0,5	0,5	0,6	0,5	2014	%	
53 526	303	1 059	1 493	454	2 113	1 410	1 371	2019	Anz.	BP
49 273	200	468	532	395	1 088	860	540	2014	Anz.	
0,9	0,1	0,1	0,1	0,1	0,1	0,1	0,1	2019	%	
1,3	0,0	0,0	0,1	0,1	0,1	0,1	0,1	2014	%	
1 324	163	2 446	2 381	1 256	2 030	1 264	1 143	2019	Anz.	DKP
1 707	298	3 009	2 435	1 476	2 302	1 722	1 248	2014	Anz.	
0,0	0,0	0,2	0,2	0,2	0,1	0,1	0,1	2019	%	
0,0	0,1	0,3	0,3	0,2	0,1	0,2	0,1	2014	%	
1 231	201	1 015	1 064	658	1 503	1 165	2 088	2019	Anz.	MLPD
1 266	197	1 169	1 087	878	1 855	1 390	1 256	2014	Anz.	
0,0	0,0	0,1	0,1	0,1	0,1	0,1	0,2	2019	%	
0,0	0,0	0,1	0,1	0,1	0,1	0,2	0,1	2014	%	
431	66	431	356	188	470	436	245	2019	Anz.	SGP
858	103	745	580	515	722	646	498	2014	Anz.	
0,0	0,0	0,0	0,0	0,0	0,0	0,0	0,0	2019	%	
0,0	0,0	0,1	0,1	0,1	0,0	0,1	0,1	2014	%	
10 214	1 867	4 905	6 309	3 025	7 094	5 510	3 345	2019	Anz.	TIERSCHUTZ hier!
0	0	0	0	0	0	0	0	2014	Anz.	
0,2	0,4	0,3	0,5	0,4	0,3	0,6	0,3	2019	%	
0,0	0,0	0,0	0,0	0,0	0,0	0,0	0,0	2014	%	
7 971	856	3 129	4 191	2 037	6 323	6 048	3 158	2019	Anz.	Tierschutzallianz
0	0	0	0	0	0	0	0	2014	Anz.	
0,1	0,2	0,2	0,4	0,3	0,3	0,6	0,3	2019	%	
0,0	0,0	0,0	0,0	0,0	0,0	0,0	0,0	2014	%	
7 676	279	1 459	1 309	1 360	7 010	1 205	1 723	2019	Anz.	Bündnis C
0	0	0	0	0	0	0	0	2014	Anz.	
0,1	0,1	0,1	0,1	0,2	0,3	0,1	0,2	2019	%	
0,0	0,0	0,0	0,0	0,0	0,0	0,0	0,0	2014	%	
4 611	434	4 295	535	284	719	577	416	2019	Anz.	BIG
0	0	0	0	0	0	0	0	2014	Anz.	
0,1	0,1	0,3	0,0	0,0	0,0	0,1	0,0	2019	%	
0,0	0,0	0,0	0,0	0,0	0,0	0,0	0,0	2014	%	
4 627	431	2 836	2 291	1 122	3 924	2 085	2 521	2019	Anz.	BGE
0	0	0	0	0	0	0	0	2014	Anz.	
0,1	0,1	0,2	0,2	0,1	0,2	0,2	0,2	2019	%	
0,0	0,0	0,0	0,0	0,0	0,0	0,0	0,0	2014	%	
2 940	201	1 197	1 171	677	2 721	1 362	2 476	2019	Anz.	DIE DIREKTE!
0	0	0	0	0	0	0	0	2014	Anz.	
0,1	0,0	0,1	0,1	0,1	0,1	0,1	0,2	2019	%	
0,0	0,0	0,0	0,0	0,0	0,0	0,0	0,0	2014	%	
17 534	928	18 693	4 202	1 722	7 194	2 904	2 490	2019	Anz.	DiEM25
0	0	0	0	0	0	0	0	2014	Anz.	
0,3	0,2	1,2	0,4	0,2	0,3	0,3	0,2	2019	%	
0,0	0,0	0,0	0,0	0,0	0,0	0,0	0,0	2014	%	
1 886	124	511	946	336	2 711	692	1 157	2019	Anz.	III. Weg
0	0	0	0	0	0	0	0	2014	Anz.	
0,0	0,0	0,0	0,1	0,0	0,1	0,1	0,1	2019	%	
0,0	0,0	0,0	0,0	0,0	0,0	0,0	0,0	2014	%	

Noch: 7 **Wahlbeteiligung und Stimmabgabe bei der Europawahl 2019 und 2014 nach Ländern**
2019: Vorläufige Ergebnisse

Merkmal	Einheit	Wahljahr	Bundesgebiet	Schleswig-Holstein	Hamburg	Niedersachsen	Bremen	Nordrhein-Westfalen	Hessen	Rheinland-Pfalz	Baden-Württemberg
Die Grauen	Anz.	2019	71 282	2 690	1 094	6 620	319	15 188	3 896	2 420	5 810
	Anz.	2014	0	0	0	0	0	0	0	0	0
	%	2019	0,2	0,2	0,1	0,2	0,1	0,2	0,2	0,1	0,1
	%	2014	0,0	0,0	0,0	0,0	0,0	0,0	0,0	0,0	0,0
DIE RECHTE	Anz.	2019	24 627	557	305	2 029	197	4 829	1 160	949	3 195
	Anz.	2014	0	0	0	0	0	0	0	0	0
	%	2019	0,1	0,0	0,0	0,1	0,1	0,1	0,0	0,0	0,1
	%	2014	0,0	0,0	0,0	0,0	0,0	0,0	0,0	0,0	0,0
DIE VIOLETTEN	Anz.	2019	27 814	1 080	563	2 398	104	6 186	2 163	1 321	3 165
	Anz.	2014	0	0	0	0	0	0	0	0	0
	%	2019	0,1	0,1	0,1	0,1	0,0	0,1	0,1	0,1	0,1
	%	2014	0,0	0,0	0,0	0,0	0,0	0,0	0,0	0,0	0,0
LIEBE	Anz.	2019	33 152	1 260	667	2 962	153	6 549	2 022	1 732	2 605
	Anz.	2014	0	0	0	0	0	0	0	0	0
	%	2019	0,1	0,1	0,1	0,1	0,1	0,1	0,1	0,1	0,1
	%	2014	0,0	0,0	0,0	0,0	0,0	0,0	0,0	0,0	0,0
DIE FRAUEN	Anz.	2019	55 258	1 506	937	4 396	341	9 071	3 098	2 431	7 087
	Anz.	2014	0	0	0	0	0	0	0	0	0
	%	2019	0,1	0,1	0,1	0,1	0,1	0,1	0,1	0,1	0,1
	%	2014	0,0	0,0	0,0	0,0	0,0	0,0	0,0	0,0	0,0
Graue Panther	Anz.	2019	76 172	3 177	1 496	6 714	461	16 843	4 377	3 289	6 614
	Anz.	2014	0	0	0	0	0	0	0	0	0
	%	2019	0,2	0,2	0,2	0,2	0,2	0,2	0,2	0,2	0,1
	%	2014	0,0	0,0	0,0	0,0	0,0	0,0	0,0	0,0	0,0
LKR	Anz.	2019	43 965	1 411	993	5 346	204	7 311	3 498	2 183	7 080
	Anz.	2014	0	0	0	0	0	0	0	0	0
	%	2019	0,1	0,1	0,1	0,1	0,1	0,1	0,1	0,1	0,1
	%	2014	0,0	0,0	0,0	0,0	0,0	0,0	0,0	0,0	0,0
MENSCHLICHE WELT	Anz.	2019	34 447	1 000	757	2 595	393	5 474	2 264	1 637	4 271
	Anz.	2014	0	0	0	0	0	0	0	0	0
	%	2019	0,1	0,1	0,1	0,1	0,1	0,1	0,1	0,1	0,1
	%	2014	0,0	0,0	0,0	0,0	0,0	0,0	0,0	0,0	0,0
NL	Anz.	2019	15 943	617	718	1 513	101	3 770	1 113	652	1 816
	Anz.	2014	0	0	0	0	0	0	0	0	0
	%	2019	0,0	0,0	0,1	0,0	0,0	0,0	0,0	0,0	0,0
	%	2014	0,0	0,0	0,0	0,0	0,0	0,0	0,0	0,0	0,0
ÖkoLinX	Anz.	2019	35 794	1 203	1 679	3 523	496	5 501	3 246	1 192	3 518
	Anz.	2014	0	0	0	0	0	0	0	0	0
	%	2019	0,1	0,1	0,2	0,1	0,2	0,1	0,1	0,1	0,1
	%	2014	0,0	0,0	0,0	0,0	0,0	0,0	0,0	0,0	0,0
Die Humanisten	Anz.	2019	62 613	2 224	1 592	6 363	1 028	13 446	4 829	2 874	7 432
	Anz.	2014	0	0	0	0	0	0	0	0	0
	%	2019	0,2	0,2	0,2	0,2	0,4	0,2	0,2	0,1	0,2
	%	2014	0,0	0,0	0,0	0,0	0,0	0,0	0,0	0,0	0,0
PARTEI FÜR DIE TIERE	Anz.	2019	85 722	2 361	1 146	6 500	460	15 917	4 996	4 983	11 914
	Anz.	2014	0	0	0	0	0	0	0	0	0
	%	2019	0,2	0,2	0,1	0,2	0,2	0,2	0,2	0,3	0,2
	%	2014	0,0	0,0	0,0	0,0	0,0	0,0	0,0	0,0	0,0
Gesundheitsforschung	Anz.	2019	71 006	1 684	787	5 276	317	10 333	3 698	2 805	5 971
	Anz.	2014	0	0	0	0	0	0	0	0	0
	%	2019	0,2	0,1	0,1	0,1	0,1	0,1	0,1	0,1	0,1
	%	2014	0,0	0,0	0,0	0,0	0,0	0,0	0,0	0,0	0,0
Volt	Anz.	2019	248 824	7 534	9 411	20 388	2 013	55 881	18 422	10 831	32 323
	Anz.	2014	0	0	0	0	0	0	0	0	0
	%	2019	0,7	0,6	1,2	0,5	0,7	0,7	0,7	0,6	0,7
	%	2014	0,0	0,0	0,0	0,0	0,0	0,0	0,0	0,0	0,0
Übrige	Anz.	2014	309 200	4 030	1 827	16 466	1 158	84 211	18 030	17 966	58 003
	%	2014	1,1	0,4	0,3	0,6	0,6	1,2	1,0	1,0	1,5

Bayern	Saarland	Berlin	Brandenburg	Mecklenburg - Vorpommern	Sachsen	Sachsen- Anhalt	Thüringen	Wahl- jahr	Ein- heit	Merkmal
7 253	833	6 867	4 596	1 801	5 758	3 086	3 051	2019	Anz.	Die Grauen
0	0	0	0	0	0	0	0	2014	Anz.	
0,1	0,2	0,5	0,4	0,2	0,3	0,3	0,3	2019	%	
0,0	0,0	0,0	0,0	0,0	0,0	0,0	0,0	2014	%	
2 062	293	663	1 370	852	2 879	1 730	1 557	2019	Anz.	DIE RECHTE
0	0	0	0	0	0	0	0	2014	Anz.	
0,0	0,1	0,0	0,1	0,1	0,1	0,2	0,1	2019	%	
0,0	0,0	0,0	0,0	0,0	0,0	0,0	0,0	2014	%	
4 013	373	1 387	992	613	1 748	786	922	2019	Anz.	DIE VIOLETTEN
0	0	0	0	0	0	0	0	2014	Anz.	
0,1	0,1	0,1	0,1	0,1	0,1	0,1	0,1	2019	%	
0,0	0,0	0,0	0,0	0,0	0,0	0,0	0,0	2014	%	
3 581	576	1 614	1 829	1 367	3 303	1 414	1 518	2019	Anz.	LIEBE
0	0	0	0	0	0	0	0	2014	Anz.	
0,1	0,1	0,1	0,2	0,2	0,2	0,1	0,1	2019	%	
0,0	0,0	0,0	0,0	0,0	0,0	0,0	0,0	2014	%	
5 822	817	2 640	3 450	2 538	5 162	3 139	2 823	2019	Anz.	DIE FRAUEN
0	0	0	0	0	0	0	0	2014	Anz.	
0,1	0,2	0,2	0,3	0,3	0,3	0,3	0,3	2019	%	
0,0	0,0	0,0	0,0	0,0	0,0	0,0	0,0	2014	%	
6 785	1 307	6 618	3 915	2 337	6 210	3 194	2 835	2019	Anz.	Graue Panther
0	0	0	0	0	0	0	0	2014	Anz.	
0,1	0,3	0,4	0,3	0,3	0,3	0,3	0,3	2019	%	
0,0	0,0	0,0	0,0	0,0	0,0	0,0	0,0	2014	%	
6 718	467	1 713	1 412	830	2 176	1 456	1 167	2019	Anz.	LKR
0	0	0	0	0	0	0	0	2014	Anz.	
0,1	0,1	0,1	0,1	0,1	0,1	0,1	0,1	2019	%	
0,0	0,0	0,0	0,0	0,0	0,0	0,0	0,0	2014	%	
4 206	505	1 931	1 712	1 084	3 308	1 536	1 774	2019	Anz.	MENSCHLICHE WELT
0	0	0	0	0	0	0	0	2014	Anz.	
0,1	0,1	0,1	0,1	0,1	0,2	0,2	0,2	2019	%	
0,0	0,0	0,0	0,0	0,0	0,0	0,0	0,0	2014	%	
1 985	143	933	484	259	889	510	440	2019	Anz.	NL
0	0	0	0	0	0	0	0	2014	Anz.	
0,0	0,0	0,1	0,0	0,0	0,0	0,1	0,0	2019	%	
0,0	0,0	0,0	0,0	0,0	0,0	0,0	0,0	2014	%	
3 627	328	4 383	1 234	645	3 010	1 183	1 026	2019	Anz.	ÖkoLinX
0	0	0	0	0	0	0	0	2014	Anz.	
0,1	0,1	0,3	0,1	0,1	0,1	0,1	0,1	2019	%	
0,0	0,0	0,0	0,0	0,0	0,0	0,0	0,0	2014	%	
9 054	613	3 408	1 750	1 074	3 863	1 613	1 450	2019	Anz.	Die Humanisten
0	0	0	0	0	0	0	0	2014	Anz.	
0,2	0,1	0,2	0,1	0,1	0,2	0,2	0,1	2019	%	
0,0	0,0	0,0	0,0	0,0	0,0	0,0	0,0	2014	%	
9 284	1 823	3 326	4 513	2 598	7 550	5 034	3 317	2019	Anz.	PARTEI FÜR DIE TIERE
0	0	0	0	0	0	0	0	2014	Anz.	
0,2	0,4	0,2	0,4	0,3	0,4	0,5	0,3	2019	%	
0,0	0,0	0,0	0,0	0,0	0,0	0,0	0,0	2014	%	
7 071	875	3 727	5 681	3 858	8 416	6 648	3 859	2019	Anz.	Gesundheitsforschung
0	0	0	0	0	0	0	0	2014	Anz.	
0,1	0,2	0,2	0,5	0,5	0,4	0,7	0,4	2019	%	
0,0	0,0	0,0	0,0	0,0	0,0	0,0	0,0	2014	%	
41 152	2 214	17 955	5 851	2 863	13 032	4 626	4 328	2019	Anz.	Volt
0	0	0	0	0	0	0	0	2014	Anz.	
0,7	0,4	1,2	0,5	0,4	0,6	0,5	0,4	2019	%	
0,0	0,0	0,0	0,0	0,0	0,0	0,0	0,0	2014	%	
42 421	2 748	6 718	8 226	6 103	20 880	10 397	10 016	2014	Anz.	Übrige
1,1	0,7	0,6	0,9	1,0	1,3	1,3	1,1	2014	%	

8 Gewählte Bewerber/-innen aus der Bundesrepublik Deutschland im 9. Europäischen Parlament 2019 nach Parteien I Vorläufige Ergebnisse

Lfd. Nr.	Name, Vorname(n)	Listenplatz	Land ¹⁾	2014 gewählt
Christlich Demokratische Union Deutschlands (CDU)				
1	Bentele, Hildegard	1	BE	
2	Dr. Berger, Stefan Heinrich	6	NW	
3	Caspary, Daniel	2	BW	x
4	Düpont, Lena	3	NI	
5	Dr. Ehler, Jan Christian	1	BB	x
6	Gahler, Heinz Michael	2	HE	x
7	Gieseke, Jens Peter	2	NI	x
8	Herbst, Niclas	1	SH	
9	Dr. Jahr, Dieter Peter	1	SN	x
10	Dr. Liese, Hans-Peter	1	NW	x
11	Lins, Norbert Alexander	4	BW	x
12	McAllister, David James	1	NI	x
13	Dr. Pieper, Markus	2	NW	x
14	Radtke, Dennis Christopher	5	NW	x
15	Schneider, Christine	1	RP	
16	Schulze, Sven	1	ST	x
17	Dr. Schwab, Andreas Joachim	3	BW	x
18	Seekatz, Ralf	2	RP	
19	Prof. Dr. Simon, Sven	1	HE	
20	Verheyen, Sabine	3	NW	x
21	Voss, Axel	4	NW	x
22	Walsmann, Marion Erika	1	TH	
23	Wieland, Rainer	1	BW	x
Sozialdemokratische Partei Deutschlands (SPD)				
1	Dr. Barley, Katarina	1		
2	Bischoff, Gabriele	9		
3	Bullmann, Hans Udo	2		x
4	Burkhardt, Delara	5		
5	Ertug, Sabit Ismail	10		x
6	Gebhardt, Evelyne Marie-Thérèse	15		x
7	Geier, Jens Adolf	4		x
8	Kammerevert, Petra	13		x
9	Dr. Köster, Dietmar	8		x
10	Krehl, Constanze Angela	11		x
11	Lange, Bernd	6		x
12	Neuser, Norbert Hans	14		x
13	Noichl, Maria	3		x
14	Schuster, Joachim Dieter	16		x
15	Sippel, Birgit	7		x
16	Wölken, Tiemo	12		x
BÜNDNIS 90/DIE GRÜNEN (GRÜNE)				
1	Andresen, Rasmus	16		
2	Bloss, Jan Michael	14		
3	Bütikofer, Hans Reinhard	4		x
4	Cavazzini, Anna Katrin	7		
5	von Cramon-Taubadel, Viola	19		
6	Deparnay-Grunenberg, Anna Elisabeth	15		
7	Franz, Romeo Peter Sischo	10		x
8	Freund, Daniel	20		
9	Geese, Alexandra	17		
10	Giegold, Sven	2		x
11	Hahn, Henrike Nanna Gisela	13		
12	Häusling, Martin Christian	6		x
13	Dr. Herzberger-Fofana, Pierrette Gabrielle	21		
14	Keller, Maria Franziska	1		x
15	Dr. Lagodinsky, Sergey	12		
16	Langensiepen, Katrin	9		
17	Marquardt, Erik	8		
18	Dr. Neumann, Hannah Marie	5		
19	Nienaß, Niklas	18		
20	Paulus, Jutta	11		
21	Reintke, Theresa	3		x

Noch 8 Gewählte Bewerber/-innen aus der Bundesrepublik Deutschland im 9. Europäischen Parlament 2019 nach Parteien I Vorläufige Ergebnisse

Lfd. Nr.	Name, Vorname(n)	Listenplatz	Land ¹⁾	2014 gewählt
DIE LINKE (DIE LINKE)				
1	Demirel, Özlem Alev	2		
2	Ernst, Cornelia Martha Ilse	3		x
3	Michels, Martina Johanna	5		x
4	Dr. Schirdewan, Martin Simon	1		x
5	Scholz, Helmut Ernst	4		x
Alternative für Deutschland (AfD)				
1	Anderson, Christine Margarete	8		
2	Prof. Dr. Beck, Gunnar Günter	10		
3	Berg, Lars Patrick	4		
4	Buchheit, Markus	7		
5	Dr. Fest, Constantin Nicolaus Johannes Joachim	6		
6	Dr. Kraus, Maximilian Eugen	3		
7	Kuhs, Joachim Hans	11		
8	Dr. Limmer, Sylvia	9		
9	Prof. Dr. Meuthen, Jörg Hubert	1		x
10	Reil, Guido	2		
11	Zimniok, Bernhard Georg	5		
Christlich-Soziale Union in Bayern e.V. (CSU)				
1	Doleschal, Christian Konrad	5	BY	
2	Ferber, Markus Johannes	3	BY	x
3	Hohlmeier, Monika Brigitte Gertrud Maria	4	BY	x
4	Mortler, Marlene	6	BY	
5	Prof. Dr. Niebler, Angelika	2	BY	x
6	Weber, Manfred	1	BY	x
Freie Demokratische Partei (FDP)				
1	Beer, Nicola	1		
2	Glück, Andreas	3		
3	Hahn, Svenja Ilona	2		
4	Körner, Moritz Heimo	4		
5	Oetjen, Jan-Christoph	5		
FREIE WÄHLER (FREIE WÄHLER)				
1	Eroglu, Engin	2		
2	Müller, Ulrike	1		x
Piratenpartei Deutschland (PIRATEN)				
1	Dr. Breyer, Patrick Olaf	1		
PARTEI MENSCH UMWELT TIERSCHUTZ (Tierschutzpartei)				
1	Buschmann, Martin Kenny	1		
Familien-Partei Deutschlands (FAMILIE)				
1	Geuking, Helmut Julius	1		
Ökologisch-Demokratische Partei (ÖDP)				
1	Prof. Dr. Buchner, Klaus	1		x
Partei für Arbeit, Rechtsstaat, Tierschutz, Elitenförderung und basisdemokratische Initiative (Die PARTEI)				
1	Semsrott, Nico	2		
2	Sonneborn, Martin Hans	1		x
Volt Deutschland (Volt)				
1	Freiherr von Boeselager, Damian Hieronymus Johannes	1		

Quelle: www.bundeswahlleiter.de, Stand 06.06.2019.

1) Nur, wenn keine gemeinsame Liste für alle Länder vorliegt.

Stimmzettel

für die Wahl der Abgeordneten des Europäischen Parlaments am 26. Mai 2019
im Land Bremen

Sie haben 1 Stimme



Bitte hier
ankreuzen

1	<p>SPD Sozialdemokratische Partei Deutschlands - Gemeinsame Liste für alle Länder -</p> <p>1. Dr. Katarina Barley, MdB, Juristin, Schweich (RP) 2. Udo Bullmann, Politikwissenschaftler, Gießen (HE) 3. Maria Noichl, Fachlehrerin, Hauswirtschaftsmeisterin, Rosenheim (BY) 4. Jens Geier, MdEP, Essen (NW) 5. Delara Burkhardt, Soziologin, Angestellte, Siek (SH)</p> <p>6. Bernd Lange, MdEP, Burgdorf (NI) 7. Birgit Sippel, MdEP, Arnberg (NW) 8. Dr. Dietmar Köster, Professor für Soziologie, Wetter (Ruhr) (NW) 9. Gabriele Bischoff, Politikwissenschaftlerin, Gewerkschaftssekretärin, Berlin (BE) 10. Ismail Ertug, MdEP, Krankenkassen-Betriebswirt, Kümmersbruck (BY)</p>	<input type="radio"/>
2	<p>CDU Christlich Demokratische Union Deutschlands - Liste für das Land Bremen -</p> <p>1. Susanne Grobien, Dipl.-Volkswirtin, Bremen 2. Dr. Tim Haga, Mathematiker, Bremen 3. Salim Bopp, Student, Bremen 4. Natalie Olejniczak, Erzieherin, Bremen 5. Michael Jonitz, Hochschuldozent, Bremen</p> <p>6. Alexandra Freitag, Lehrerin, Bremen</p>	<input type="radio"/>
3	<p>GRÜNE BÜNDNIS 90/DIE GRÜNEN - Gemeinsame Liste für alle Länder -</p> <p>1. Franziska Keller, MdEP, Berlin (BE) 2. Sven Giegold, Wirtschaftswissenschaftler, Düsseldorf (NW) 3. Theresa Reintke, Dipl.-Politologin, Marl (NW) 4. Reinhard Bütikofer, MdEP, Berlin (BE) 5. Dr. Hannah Neumann, freiberufl. Beraterin, Berlin (BE)</p> <p>6. Martin Häusling, Biobauer, Bad Zwesten (HE) 7. Anna Cavazzini, Menschenrechtsreferentin, Berlin (BE) 8. Erik Marquardt, Fotograf, Berlin (BE) 9. Katrin Langensiepen, Fremdsprachenassistentin, Hannover (NI) 10. Romeo Franz, Geschäftsführer, Altlußheim (BW)</p>	<input type="radio"/>
4	<p>DIE LINKE DIE LINKE - Gemeinsame Liste für alle Länder -</p> <p>1. Dr. Martin Schirdewan, Politikwissenschaftler, Berlin (BE) 2. Özlem Demirel, Gewerkschaftssekretärin, Düsseldorf (NW) 3. Cornelia Ernst, MdEP, Dresden (SN) 4. Helmut Scholz, MdEP, Dipl.-Politikwissenschaftler, Zeuthen (BB) 5. Martina Michels, MdEP, Berlin (BE)</p> <p>6. Ali Al-Dailami, Restaurantfachmann, Gießen (HE) 7. Claudia Haydt, Friedensforscherin, Tübingen (BW) 8. Malte Fiedler, Ökonom, Berlin (BE) 9. Marianne Kolter, Soziologin, Pinneberg (SH) 10. Murat Yilmaz, SAP-Consultant, Köln (NW)</p>	<input type="radio"/>
5	<p>AfD Alternative für Deutschland - Gemeinsame Liste für alle Länder -</p> <p>1. Prof. Dr. Jörg Meuthen, Hochschullehrer, Politiker, Achern (BW) 2. Guido Reil, Steiger, Essen (NW) 3. Dr. Maximilian Krah, Rechtsanwalt, Dresden (SN) 4. Lars Berg, MdL BW, Heidelberg (BW) 5. Bernhard Zimniok, Oberstleutnant a. D., München (BY)</p> <p>6. Dr. Constantin Fest, Publizist, Berlin (BE) 7. Markus Buchheit, Angestellter, Pollenfeld (BY) 8. Christine Anderson, Hausfrau, Limburg a.d. Lahn (HE) 9. Dr. Sylvia Limmer, Dipl.-Biologin, Tierärztin, Presseck (BY) 10. Prof. Dr. Gunnar Beck, Hochschuldozent, Barrister-at-Law für EU-Recht, Neuss (NW)</p>	<input type="radio"/>
6	<p>FDP Freie Demokratische Partei - Gemeinsame Liste für alle Länder -</p> <p>1. Nicola Beer, Rechtsanwältin, Frankfurt am Main (HE) 2. Svenja Hahn, PR-Managerin, Hamburg (HH) 3. Andreas Glück, Chirurg, Münsingen (BW) 4. Moritz Körner, MdL NW, Langenfeld (Rheinland) (NW) 5. Jan-Christoph Oetjen, MdL NI, Sottrum (NI)</p> <p>6. Dr. Thorsten Lieb, Rechtsanwalt, Frankfurt am Main (HE) 7. Robert-Martin Montag, Angestellter, Erfurt (TH) 8. Michael Kauch, Dipl.-Volkswirt, Dortmund (NW) 9. Marcus Scheuren, Mitarbeiter des Europ. Parlaments, Vallendar (RP) 10. Nicole Büttner-Thiel, Volkswirtin, Unternehmerin, Karlsbad (BW)</p>	<input type="radio"/>
7	<p>PIRATEN Piratenpartei Deutschland - Gemeinsame Liste für alle Länder -</p> <p>1. Dr. Patrick Breyer, Jurist, Kiel (SH) 2. Gilles Bordelais, Angestellter, Köln (NW) 3. Sabine Martiny, Malerin, Delbrück (NW) 4. Björn Niklas Semrau, Politikwissenschaftler, Darmstadt (HE) 5. Dr. Franz Josef Schmitt, wiss. Mitarbeiter, Berlin (BE)</p> <p>6. Alexander Spies, Softwareentwickler, Berlin (BE) 7. Gregory Engels, Unternehmer, Offenbach am Main (HE) 8. Frank Herrmann, Regisseur, Ratingen (NW) 9. Manfred Schramm, IT-Berater, Wesel (NW)</p>	<input type="radio"/>
8	<p>Tierschutzpartei PARTEI MENSCH UMWELT TIERSCHUTZ - Gemeinsame Liste für alle Länder -</p> <p>1. Martin Buschmann, Mittelstandsfachwirt, Neu Wulmstorf (NI) 2. Robert Gabel, Politikwissenschaftler, Greifswald (MV) 3. Patricia Kopietz, päd. Fachangestellte, Niefern-Öschelbronn (BW) 4. Sandra Ramona Ruth Lück, Büroangestellte, Vettweiß (NW) 5. Dr. Jessica Frank, Hochschuldozentin, Tiefenbronn (BW)</p> <p>6. Sonia Ellen Lühring, Industriekauffrau, Breisach am Rhein (BW) 7. Helmut Wolff, IT-Projektmanager, Berlin (BE) 8. Katja Susanne Laaser, Juristin, Bad Klosterlausnitz (TH) 9. Horst Wester, Mediengestalter, Ehingen (BY) 10. Sascha Stinder, Berufskraftfahrer ÖPNV, Wuppertal (NW)</p>	<input type="radio"/>
9	<p>Die PARTEI Partei für Arbeit, Rechtsstaat, Tierschutz, Elitenförderung und basisdemokratische Initiative - Gemeinsame Liste für alle Länder -</p> <p>1. Martin Sonneborn, MdEP, Berlin (BE) 2. Nico Semsrott, Satiriker, Demotivationstrainer, Hamburg (HH) 3. Lisa Bombe, Sachbearbeiterin im Meldewesen, Hamburg (HH) 4. Bennet Krieg, Psychologe, Horn-Bad Meinberg (NW) 5. Kevin Göbbels, Psychology (B. Sc.), Eschweiler (NW)</p> <p>6. Tobias Speer, Student, Mannheim (BW) 7. Elisabeth Bormann, Verwaltungsangestellte, Hannover (NI) 8. Dietrich Eichmann, Komponist, Coswig (Anhalt) (ST) 9. Andreas Keitel, Gesundheits- und Kinderkrankenpfleger, Helmstedt (NI) 10. Fabian Heß, Student, Leipzig (SN)</p>	<input type="radio"/>
10	<p>NPD Nationaldemokratische Partei Deutschlands - Gemeinsame Liste für alle Länder -</p> <p>1. Udo Voigt, Dipl.-Politologe, Berlin (BE) 2. Ronny Zasowk, Dipl.-Politologe, Cottbus (BB) 3. Ricarda Riefing, selbstständig, Pirmasens (RP) 4. Sebastian Schmidtke, Kaufmann, Berlin (BE) 5. Sascha Roßmüller, freier Journalist, Rain (BY)</p> <p>6. Antje Mentzel, Köchin, Lübtheen (MV) 7. Ariane Meise, Rechtsanwältin, Lohmar (NW) 8. Antje Vogt, Motopädin, Mihla (TH) 9. Mark Proch, Schlosser, Neumünster (SH) 10. Karel Haunschild, Fotograf, Hamburg (HH)</p>	<input type="radio"/>

11	FAMILIE Familien-Partei Deutschlands 1. Helmut Geuking , Beamter, Krankenpflegedienstleiter, Billerbeck (NW) 2. Niels Geuking , Student der Rechtswissenschaft, Ahlen (NW) 3. Oliver Prutz , Erzieher, Berlin (BE) 4. Klaus Weil , Rentner, Arnsberg (NW) 5. Sebastian Henning , Student der Rechtswissenschaft, Bielefeld (NW)	- Gemeinsame Liste für alle Länder - 6. Michael Gerszewski , Kaufmann für Bürokommunikation, Mannheim (BW) 7. Thomas Vollbracht , Zivilangestellter der Bundeswehr, Lensahn (SH) 8. Andres Friedrich , Call-Center-Agent, Gelsenkirchen (NW) 9. Jochen Winkler , Erzieher, Ellwangen (Jagst) (BW) 10. Frank Köth , Elektroniker, Berlin (BE)	<input type="radio"/>
12	FREIE WÄHLER FREIE WÄHLER 1. Ulrike Müller , MdEP, Missen-Wilhams (BY) 2. Engin Eroglu , Unternehmer, Schwalmstadt (HE) 3. Stephan Wefelscheid , Rechtsanwalt, Koblenz (RP) 4. Bernhard Barutta , lfd. Angestellter, Hirschberg an der Bergstraße (BW) 5. Cornelia Birkner , Angestellte Informationstechnik, Gräfenhainichen (ST)	- Gemeinsame Liste für alle Länder - 6. Harald Klix , Taxiunternehmer, Lübeck (SH) 7. Annette Walter-Kilian , selbst. Masseurin, med. Bademeisterin, Landshut (BY) 8. Luisa Dechert , Studentin, Grünberg (HE) 9. Frank Perlik , Angestellter, Gelsenkirchen (NW) 10. Iris Petek , QM-Koordinatorin, Gundheim (RP)	<input type="radio"/>
13	Volksabstimmung Ab jetzt...Demokratie durch Volksabstimmung - Politik für die Menschen 1. Dr. Helmut Fleck , Dipl.-Baingenieur, Dipl.-Wirtschaftsingenieur, Siegburg (NW) 2. Claus Plantiko , Oberstleutnant a. D., Bonn (NW) 3. Angelika Geerligs , Taxifahrerin, Neunkirchen-Seelscheid (NW) 4. Gerhard Wagner , Dipl.-Baingenieur, Ratingen (NW) 5. Stefan Reh , Dipl.-Kaufmann, Troisdorf (NW)	- Gemeinsame Liste für alle Länder - 6. Monika Romczykowski , Samen- und Zoologie-Fachverkäuferin, Much (NW) 7. Michael Zissler , Berufskraftfahrer, Lohmar (NW) 8. Hans Austria-Zink , Großhandelskaufmann, Sankt Augustin (NW) 9. Ernst-Peter Romczykowski , Konditor, Much (NW) 10. Andrea Romczykowski , Hausfrau, Hennef (Sieg) (NW)	<input type="radio"/>
14	ÖDP Ökologisch-Demokratische Partei 1. Prof. Dr. Klaus Buchner , MdEP, München (BY) 2. Manuela Ripa , Juristin, Saarbrücken (SL) 3. Alexander Abt , Polizeibeamter, Memmingen (BY) 4. Jens-Eberhard Jahn , Lehrer, Leipzig (SN) 5. Guido Klamt , Chemotechniker, Betriebsrat, Gerlingen (BW)	- Gemeinsame Liste für alle Länder - 6. Volker Behrendt , Dipl.-Finanzwirt, Hamburg (HH) 7. Lisa Stemmer , Fachangestellte für Arbeitsförderung, Berlin (BE) 8. Johannes Schneider , Dipl.-Ing. oen., Winzer, Maring-Nowiad (RP) 9. Renate Mäule , techn. Einkäuferin, Hagen (NW) 10. Angela Binder , freiberufl. tätig, Linsengericht (HE)	<input type="radio"/>
15	DKP Deutsche Kommunistische Partei 1. Olaf Harms , Versicherungskaufmann, Hamburg (HH) 2. Lena Kreyman , Studentin, Berlin (BE) 3. Patrik Köbele , Angestellter, Essen (NW) 4. Silvia Rölle , Dipl.-Verwaltungswirtin, Mülheim an der Ruhr (NW) 5. Joachim Bigus , Werkzeugmacher, Osnabrück (NI)	- Gemeinsame Liste für alle Länder - 6. Monika Münch-Steinbuch , Rentnerin, Narkoseärztin, Stuttgart (BW) 7. Arnold Schölzel , Philosoph, Journalist, Berlin (BE) 8. Gisela Vierrath , Rentnerin, Cottbus (BB) 9. Volkmar Schneppat , Mechaniker, Erfurt (TH) 10. Wera Richter , Angestellte, Berlin (BE)	<input type="radio"/>
16	MLPD Marxistisch-Leninistische Partei Deutschlands 1. Lisa Gärtner , Mechatronikerin, Gelsenkirchen (NW) 2. Peter Weispenning , Rechtsanwalt, Herne (NW) 3. Erhan Aktürk , Arbeiter, Duisburg (NW) 4. Arnold Blum , Dipl.-Landwirt, Karstädt (BB) 5. Fred Schirmmacher , Steuerfachangestellter, Berlin (BE)	- Gemeinsame Liste für alle Länder - 6. Fritz Ullmann , Texter, Radevormwald (NW) 7. Gabriele Fechtner , Werkzeugmacherin, Gelsenkirchen (NW) 8. Monika Gärtner-Engel , Dipl.-Sozialpädagogin, Gelsenkirchen (NW) 9. Tobias Mohr , Winzermeister, Dabergotz (BB) 10. Iordanis Georgiou , Maschinenschlosser, Gelsenkirchen (NW)	<input type="radio"/>
17	BP Bayernpartei 1. Florian Weber , Angestellter, Bad Aibling (BY) 2. Helmut-Josef Freund , Brandschutztechniker, Frasdorf (BY) 3. Georg Weiß , Elektroingenieur, München (BY) 4. Uwe Georg Hartmann , Schwerbehindertenvertreter, Kitzingen (BY) 5. Kai-Uwe Hafer , Dozent in der Erwachsenenbildung, Passau (BY)	- Gemeinsame Liste für alle Länder - 6. Petra Maria Ringelmann , Fachinformatikerin i. R., Cham (BY) 7. Angela Renate Settele , Dipl.-Soziologin MPH, München (BY) 8. Helmut Kellerer , Domchormesner, Augsburg (BY) 9. Florian Geisenfelder , Bäcker, Rohr i.NB (BY) 10. Hubert Dorn , Fachlehrer, München (BY)	<input type="radio"/>
18	SGP Sozialistische Gleichheitspartei, Vierte Internationale 1. Christoph Vandreier , Psychologe, Berlin (BE) 2. Ulrich Rippert , Redakteur, Berlin (BE) 3. Marianne Arens , Journalistin, Frankfurt am Main (HE) 4. Sven Wurm , Student, Berlin (BE) 5. Dietmar Gaisenkersting , Dipl.-Pädagoge, Duisburg (NW)	- Gemeinsame Liste für alle Länder - 6. Elisabeth Zimmermann-Modler , Sachbearbeiterin, Duisburg (NW) 7. Saravanamuthu Ratnamaheson , Netzwerkadministrator, Bietigheim-Bissingen (BW) 8. Philipp Tenter , Student, Bochum (NW) 9. Markus Klein , Einrichtungsleiter, Berlin (BE) 10. Andreas Niklaus , Busfahrer, Berlin (BE)	<input type="radio"/>
19	TIERSCHUTZ hier! Aktion Partei für Tierschutz – DAS ORIGINAL 1. Claudia Krüger , Verwaltungswirtin, Düsseldorf (NW) 2. Thomas Schwarz , Dipl.-Pädagoge, Neuss (NW) 3. Christine Bril , Handelskauffrau, Lutherstadt Eisleben (ST) 4. Vivien Lichey , IT-Mitarbeiterin, Düsseldorf (NW) 5. Walter Hermanns , Rentner, Düsseldorf (NW)	- Gemeinsame Liste für alle Länder - 6. Brigitte Hermanns , Rentnerin, Düsseldorf (NW) 7. Christiane Brösel , Sekretärin, Düsseldorf (NW) 8. Lucie Güde , Auszubildende, Düsseldorf (NW) 9. Petra Heike Lichey , Mitarbeiterin in der Seniorenbetreuung, Düsseldorf (NW) 10. Ulrike Park , selbstständig, Düsseldorf (NW)	<input type="radio"/>
20	Tierschutzallianz Allianz für Menschenrechte, Tier- und Naturschutz 1. Thomas Mosmann , selbstständig, Tütingen (BW) 2. Josef Fassl , Rechtsanwalt, Magdeburg (ST) 3. Ingeborg Heyting , Verkaufsberaterin, Villingen-Schwenningen (BW) 4. Simona Below , Bürokauffrau, Schönebeck (Elbe) (ST) 5. Aila Fassl , Polizeibeamtin, Magdeburg (ST)	- Gemeinsame Liste für alle Länder - 6. Harald Becker , Koch, Spaichingen (BW) 7. Peter Simon , Rentner, Dipl.-Ingenieur, Schönebeck (Elbe) (ST) 8. Michael Schelle , Tierwirt, Nemsdorf-Göhrendorf (ST) 9. Hans Poppe , Rentner, Dipl.-Ingenieur, Magdeburg (ST)	<input type="radio"/>
21	Bündnis C Bündnis C - Christen für Deutschland 1. Arne Gericke , MdEP, Neubukow (MV) 2. Karin Heepen , Honorar-dozentin, Erfurt (TH) 3. Andreas Wolff , selbstständig, Wachenheim an der Weinstraße (RP) 4. Micha Schlittenhardt , Büroleiter, Karlsruhe (BW) 5. Dr. Rainer Simon , Arzt für Allgemeinmedizin, Remchingen (BW)	- Gemeinsame Liste für alle Länder - 6. Filip Broś , Lastkraftwagenfahrer, Hof (BY) 7. Sven Pilz , Produktmanager, Königsbrunn (BY) 8. Hermann Bohnenkamp , Heilpädagoge, Bad Essen (NI) 9. Peter Reizlein , Unternehmensberater, Wiendorf (MV) 10. Klaus-Jürgen Raphael , Programmmanager, Karlsruhe (BW)	<input type="radio"/>
22	BIG Bündnis für Innovation & Gerechtigkeit 1. Haluk Yildiz , Unternehmensberater, Bonn (NW) 2. Nils von Bergner , Rechtsanwalt, Notar, Hamburg (HH) 3. Tarek Ali , Facharzt für Allgemeinmedizin, Wiesbaden (HE) 4. Ismet Misirlioglu , Dipl.-Ingenieur, Berlin (BE) 5. Saša Olević , Wirtschaftsinformatiker, Hamburg (HH)	- Gemeinsame Liste für alle Länder - 6. Maha Watta Walter-Kamano , Unternehmerin, Wachtberg (NW) 7. Canan Azak , Ärztin, Andernach (RP) 8. Kaisa Ilunga , Journalist, Bonn (NW) 9. Tarak Mtibaa , Dipl.-Ingenieur, Stuttgart (BW) 10. Emaduddin Bunyadi , Augenarzt, Essen (NW)	<input type="radio"/>

23	<p>BGE Bündnis Grundeinkommen - Die Grundeinkommenspartei</p> <ol style="list-style-type: none"> 1. Karl-Heinz Blenk, selbst. Berater, Lauben (BY) 2. Markus Härtl, Handelsfachwirt, Neumarkt i.d.OPf. (BY) 3. Dietrich Riedel, Philosoph, Berlin (BE) 4. Dr. Svenja Dobberstein, Ärztin, Hannover (NI) 5. Wolfgang Tast, Berater, Würzburg (BY) 	<p>- Gemeinsame Liste für alle Länder -</p> <ol style="list-style-type: none"> 6. Inga Beißwänger, Texterin, PR-Managerin, Leverkusen (NW) 7. Sabine Höntzsch, Dipl.-Kommunikationsdesignerin, Krefeld (NW) 8. Ines Jancar, Sprachwissenschaftlerin, Frankfurt am Main (HE) 	<input type="radio"/>
24	<p>DIE DIREKTE! Demokratie DIREKT!</p> <ol style="list-style-type: none"> 1. Christian Rombeck, Promotionsstudent, Erfurt (TH) 2. Lukas Knecht, Student, Erfurt (TH) 3. Elena Vogel, Studentin, Erfurt (TH) 4. Steve Birkenfeld, Gymnastiklehrer, Gera (TH) 5. Levin Bittner, Student, Erfurt (TH) 	<p>- Gemeinsame Liste für alle Länder -</p> <ol style="list-style-type: none"> 6. Michael Heck-Roth, Student, Leipzig (SN) 7. Lukas Hunger, Schüler, Erfurt (TH) 	<input type="radio"/>
25	<p>Demokratie in Europa - DIEM25</p> <ol style="list-style-type: none"> 1. Ioannis Varoufakis, Wirtschaftswissenschaftler, Berlin (BE) 2. Daniela Platsch, Ökonomin, Wien (Österreich) 3. Srečko Horvat, Philosoph, Berlin (BE) 4. Bianca Praetorius, Startup Coach, Berlin (BE) 5. Jasper Finkeldey, Politikwissenschaftler, Berlin (BE) 	<p>- Gemeinsame Liste für alle Länder -</p> <ol style="list-style-type: none"> 6. Regine Deutsch, Erzieherin, Landau in der Pfalz (RP) 7. Marisa Wendt, Autorin, Regisseurin, Leipzig (SN) 8. Krisztina Andre, Kommunikations- und Nachhaltigkeitsexpertin, München (BY) 9. Joanna Bronowicka, akadem. Mitarbeiterin, Berlin (BE) 10. Thomas Geiseler, Student, Hünstetten (HE) 	<input type="radio"/>
26	<p>III. Weg DER DRITTE WEG</p> <ol style="list-style-type: none"> 1. Klaus Armstroff, Elektriker, Weidenthal (RP) 2. Matthias Fischer, selbstständig, Angermünde (BB) 3. Tony Gentsch, Kraftfahrer, Elsterberg (SN) 4. Dörthe Armstroff, Fotografin, Weidenthal (RP) 5. Julian Bender, Zerspanungsmechaniker, Wenden (NW) 	<p>- Gemeinsame Liste für alle Länder -</p> <ol style="list-style-type: none"> 6. Rico Döhler, Maler, Lackierer, Plauen (SN) 7. Christian Uhlstein, Handwerksmeister, Schönbrunn i.Steigerwald (BY) 8. Jasmine Eisenhardt, Malerin, Schorndorf (BY) 9. Ives Denk, selbstständig, Oberuckersee (BB) 10. Sascha Rudisch, selbstständig, Fürth (BY) 	<input type="radio"/>
27	<p>Die Grauen Die Grauen – Für alle Generationen</p> <ol style="list-style-type: none"> 1. Michael Schulz, Fahrlehrer, Berlin (BE) 2. Muna Frank, Auszubildende, Berlin (BE) 3. Meiko Trübe, Rentner, Hannover (NI) 4. Wolfgang Rühlmann, Rentner, Berlin (BE) 5. Thomas Pichotta, selbstständig, Hennigsdorf (BB) 	<p>- Gemeinsame Liste für alle Länder -</p> <ol style="list-style-type: none"> 6. Ursula Schade, Buchhalterin, Berlin (BE) 7. Gabriela Götte, med.-techn. Radiologieassistentin, Bad Berka (TH) 8. Daniela Frank, Kauffrau im Gesundheitswesen, Berlin (BE) 9. Wolfgang Trede, Groß- und Außenhandelskaufmann, Hamburg (HH) 10. Stephanie Liermann, Bürokauffrau, Berlin (BE) 	<input type="radio"/>
28	<p>DIE RECHTE DIE RECHTE – Partei für Volksabstimmung, Souveränität und Heimatschutz</p> <ol style="list-style-type: none"> 1. Ursula Haverbeck-Wetzel, päd. Mitarbeiterin, Vlotho (NW) 2. Sven Skoda, Software Engineer, Düsseldorf (NW) 3. Christian Worch, Taxifahrer, Parchim (MV) 4. Dieter Riefing, Bäcker, Söhlde (NI) 5. Siegfried Borchardt, Industriekaufmann, Dortmund (NW) 	<p>- Gemeinsame Liste für alle Länder -</p> <ol style="list-style-type: none"> 6. Christian Malcoci, Schriftsetzer, Grevenbroich (NW) 7. Sascha Krolzig, Dipl.-Jurist, Dortmund (NW) 8. Philipp Hasselbach, Unternehmer, Straubing (BY) 9. Christoph Drewer, Hochbaufacharbeiter, Dortmund (NW) 10. Markus Walter, Wirtschaftsfachwirt, Kerpen (NW) 	<input type="radio"/>
29	<p>DIE VIOLETTEN Die Violetten</p> <ol style="list-style-type: none"> 1. Jochem-Frank Kalmbacher, Krankenpfleger, Rodgau (HE) 2. Irene Garcia Garcia, Verwaltungsangestellte, Regensburg (BY) 3. Silvia Röder, Juristin, München (BY) 4. Günter Land, Rechtsanwalt, München (BY) 5. Marion Schmitz, Heilpraktikerin, Oberhausen (NW) 	<p>- Gemeinsame Liste für alle Länder -</p> <ol style="list-style-type: none"> 6. Bernhard Niermann, Dipl.-Informatiker, Fürstenfeldbruck (BY) 7. Andreas Hänsch, Genesungsbegleiter, Ex-In-Peer, Berlin (BE) 8. Daniel Müller, Elektroniker, Bendorf (RP) 9. Karin Schäfer, Sekretärin, Oberhausen (NW) 	<input type="radio"/>
30	<p>LIEBE Europäische Partei LIEBE</p> <ol style="list-style-type: none"> 1. Sergey Samardzhidi, Unternehmer, Düsseldorf (NW) 2. Anatolij Niederhaus, Berufskraftfahrer, Büren (NW) 3. Valentina Niederhaus, Gesundheits- und Krankenpflegerin, Büren (NW) 4. Helene Susojev, Einzelhandelskauffrau, Bedburg (NW) 5. Olga Pul, Bankkauffrau, Paderborn (NW) 	<p>- Gemeinsame Liste für alle Länder -</p> <ol style="list-style-type: none"> 6. Irina Niederhaus, zahnmed. Fachangestellte, chir. Assistent, Bad Wünnenberg (NW) 7. Margarita Hoffmann, Altenpflegerin, Bielefeld (NW) 8. Sergey Kutusow, Ingenieur, Hamburg (HH) 9. Margarita Wartmann, Rechtsreferendarin, Hamburg (HH) 10. Oleksandr Gladun, Lehrer, Oberammergau (BY) 	<input type="radio"/>
31	<p>DIE FRAUEN Feministische Partei DIE FRAUEN</p> <ol style="list-style-type: none"> 1. Margot Müller, Wendo-Trainerin, Frankfurt am Main (HE) 2. Karin Peschau, Künstlerin, Politologin, Schwarmstedt (NI) 3. Nomazulu Thata-Peltzer, Dipl.-Ing. Metallhüttenkunde, Bremen (HB) 4. Waltraud Pomper, Studienrätin i. R., Schliersee (BY) 5. Ana Isabel Nunes Caetano, Kinderpflegerin, Sozialberaterin, Fellbach (BW) 	<p>- Gemeinsame Liste für alle Länder -</p> <ol style="list-style-type: none"> 6. Sigrid Werner, Verwaltungsangestellte, Berlin (BE) 7. Dr. Michaela Binder, Biologin, München (BY) 8. Corina Haurová, Angestellte, Frankfurt am Main (HE) 9. Adelheid Wohlfart, Pflegehelferin, Würzburg (BY) 10. Susanna Cardelli, Kalligraphin, Berlin (BE) 	<input type="radio"/>
32	<p>Graue Panther Graue Panther</p> <ol style="list-style-type: none"> 1. Dr. Ulrich Wlecke, selbst. Kaufmann, Geschäftsführer, Düsseldorf (NW) 2. Georg Schulte, Rentner, Gerolshem (RP) 3. Karl-Heinz Frings, Journalist, Erkelenz (NW) 4. Karin Luise Baer, selbst. Erzieherin, Neuhausen (BW) 5. Peter Czybik, Beamter, Erkelenz (NW) 	<p>- Gemeinsame Liste für alle Länder -</p> <ol style="list-style-type: none"> 6. Anja Mastronikolas, psychol. Beraterin, Erkelenz (NW) 7. Joachim Altenhofer, Dipl.-Pflegerpädagoge, Homburg (SL) 8. Anna Böhnen, Rentnerin, Wegberg (NW) 9. Thomas Bartl, Rentner, Ludwigsburg (BW) 10. Erich Roland Waldner, Verlagskaufmann, Betriebswirt i. R., Ludwigsburg (BW) 	<input type="radio"/>
33	<p>LKR - Bernd Lucke und die Liberal-Konservativen Reformier</p> <ol style="list-style-type: none"> 1. Prof. Dr. Bernd Lucke, Professor für Volkswirtschaftslehre, Winsen (Luhe) (NI) 2. Dr. Peter Reich, selbst. Dipl.-Kaufmann, München (BY) 3. Ulrike Schütt, Lehrerin, Haar (BY) 4. Dr. Stephan Schlitz, Winzer, Fürfeld (RP) 5. Hans Schoutz, Rentner, Mönchengladbach (NW) 	<p>- Gemeinsame Liste für alle Länder -</p> <ol style="list-style-type: none"> 6. Prof. Dr. Holger Schiele, Universitätsprofessor, Düsseldorf (NW) 7. Bernhard Vogel, Studienrat a. D., Loxstedt (NI) 8. Katharina Klein, Dipl.-Volkswirtin, Grassau (BY) 9. Eva-Marie Neufahrt, Produzentin, Haar (BY) 10. Severine Vollmer, Hausfrau, Zell im Wiesental (BW) 	<input type="radio"/>
34	<p>MENSCHLICHE WELT Menschliche Welt - für das Wohl und Glücklichkeit aller</p> <ol style="list-style-type: none"> 1. Caffer Azbak, Dipl.-Kaufmann, Eschborn (HE) 2. Giordana Dunkhorst, Angestellte, Vogt (BW) 3. Dominik Laur, Physiker, Berlin (BE) 4. Celal Akgün, Angestellter, Berlin (BE) 5. Dr. Sabina Kramp, Chemikerin, Ravensburg (BW) 	<p>- Gemeinsame Liste für alle Länder -</p> <ol style="list-style-type: none"> 6. Sahin Azbak, Angestellter, Berlin (BE) 7. Sylvia Makowski, kfm. Angestellte, Kornthal-Münchingen (BW) 8. Christian Schmidt, Verwaltungsangestellter, Bremerhaven (HB) 	<input type="radio"/>

35	<p>NL Neue Liberale – Die Sozialliberalen</p> <p>1. Christoph Pyak, selbstständig, Düsseldorf (NW) 2. Christian Bethke, Vice Pres. Corp. Communications, Frankfurt am Main (HE) 3. Isabel Wiest, Juristin, Hamburg (HH) 4. Burkhard Gutleben, Bibliothekar, Oberhausen (NW) 5. Monika Stahl, Sozialpädagogin, Frankfurt am Main (HE)</p>	- Gemeinsame Liste für alle Länder -	<p>6. Jörg-Peter Bayer, freier Journalist, Kassel (HE) 7. Malte Tüllmann, Geschäftsführer, Besitz (MV) 8. Dieter Schulz, Perspektivcoach, Berlin (BE)</p>	<input type="radio"/>
36	<p>ÖkoLinX Ökologische Linke</p> <p>1. Jutta Ditfurth, Autorin, Soziologin, Frankfurt am Main (HE) 2. Dorothea Becker, Architektin, Dresden (SN) 3. Manfred Zieran, Journalist, Frankfurt am Main (HE) 4. Hanna Große Vorholt, Studentin der Humangeographie, Frankfurt am Main (HE) 5. Victor Pfaff, Rechtsanwalt, Frankfurt am Main (HE)</p>	- Gemeinsame Liste für alle Länder -	<p>6. Kathrin Pham Thi Huyen, Rettungsassistentin, Halle (Saale) (ST) 7. Karin Döpke, Gartenbautechnikerin, München (BY) 8. Christoph Preuschoff, Grafik-Designer, Rudersberg (BW) 9. Pauline Pötzsch, Gesundheits- und Krankenpflegerin, Bernau bei Berlin (BB) 10. Michael Haque, Bildungsreferent, Berlin (BE)</p>	<input type="radio"/>
37	<p>Die Humanisten Partei der Humanisten</p> <p>1. Robin Thiedmann, Student, Mainz (RP) 2. Fabienne Sandkühler, Forschungsassistentin (Psychologie), Essen (NW) 3. Jan-Daniel Steinhauser, Student, Hamburg (HH) 4. Damian Schmidt, Unternehmensberater, Berlin (BE) 5. Torben Pöllmann, Lehrer, Erlensee (HE)</p>	- Gemeinsame Liste für alle Länder -	<p>6. Dustin Hebecker, Student, Berlin (BE) 7. Andre Veltens, Gesundheits- und Krankenpfleger, Bergisch Gladbach (NW)</p>	<input type="radio"/>
38	<p>PARTEI FÜR DIE TIERE PARTEI FÜR DIE TIERE DEUTSCHLAND</p> <p>1. Gina Bechtold, Dipl.-Wirtschaftsjuristin (FH), Albstadt (BW) 2. Carsten Molitor, Vermögensberater, Moormerland (NI) 3. Atrá Figura, staatl. geprüfte Rettungsassistentin, Lauf a.d. Pegnitz (BY) 4. Ludwig Reiser, Dipl.-Ing. Elektrotechnik (FH), Biberbach (BY) 5. Corinna Poeszus, CMO, Head of Licensing, Schwielowsee (BB)</p>	- Gemeinsame Liste für alle Länder -		<input type="radio"/>
39	<p>Gesundheitsforschung Partei für Gesundheitsforschung</p> <p>1. Felix Werth, Biowissenschaftler, Berlin (BE) 2. Dr. Nadine Saul, Biochemikerin, Berlin (BE) 3. Georg Jungermann, Schauspieler, Berlin (BE) 4. Peter Lange, Sachbearbeiter Verwaltung, Kronshagen (SH) 5. Georg Diederichs, Rentner, Offenbach am Main (HE)</p>	- Gemeinsame Liste für alle Länder -	<p>6. Andrea Beyerlein, Bankangestellte, Roth (BY) 7. Peter Schippl, Rentner, Roth (BY) 8. Kai Liebing, Herzperfusionist, Medizintechniker, Gera (TH) 9. Werner Köhler, Rentner, Münchberg (BY) 10. Karl-Friedrich Harter, Unternehmer, Berlin (BE)</p>	<input type="radio"/>
40	<p>Volt Volt Deutschland</p> <p>1. Damian Freiherr von Boeselager, Berater, Berlin (BE) 2. Marie-Isabelle Heiß, Rechtsanwältin, München (BY) 3. Dr. Tobias Lechtenfeld, Ökonom, Bonn (NW) 4. Eileen O'Sullivan, Studentin, Frankfurt am Main (HE) 5. Dr. Michael Reuther, Dipl.-Physiker, Wachenheim an der Weinstraße (RP)</p>	- Gemeinsame Liste für alle Länder -	<p>6. Caroline Flohr, Unternehmerin, Springe (NI) 7. Andreas Maus, wiss. Angestellter, Göttingen (NI) 8. Kerstin Stark, Dipl.-Pädagogin, Kempten (Allgäu) (BY) 9. Florian Köhler-Langes, Postdoc, Wissenschaftler, Mainz (RP) 10. Helen Wullenweber, Rentnerin, Hamburg (HH)</p>	<input type="radio"/>

BW = Baden-Württemberg, BY = Bayern, BE = Berlin, BB = Brandenburg, HB = Bremen, HH = Hamburg, HE = Hessen, MV = Mecklenburg-Vorpommern, NI = Niedersachsen, NW = Nordrhein-Westfalen, RP = Rheinland-Pfalz, SL = Saarland, SN = Sachsen, ST = Sachsen-Anhalt, SH = Schleswig-Holstein, TH = Thüringen

Weitere Informationen

Weitere Informationen und Wahlergebnisse finden Sie im Internet unter

www.wahlen.bremen.de

sowie

www.statistik.bremen.de

Hier haben Sie auch Zugang zu den interaktiven Informationsangeboten des Statistischen Landesamtes Bremen:

- › Datenbank Bremen Infosystem mit Wahlergebnissen für die Städte Bremen und Bremerhaven sowie das Land Bremen
- › Datenbank Bremen kleinräumig Infosystem mit Zeitreihen für die Ortsteile, Stadtteile und Stadtbezirke der Stadt Bremen

Statistisches Landesamt Bremen

An der Weide 14–16
28195 Bremen
Telefon: +49 421 361-2501
E-Mail: office@statistik.bremen.de

www.statistik.bremen.de

Straßenbahn/Bus:
Haltestelle Hauptbahnhof

Auskunftsdienst:
Telefon: +49 421 361-6070
E-Mail: info@statistik.bremen.de

Öffnungszeiten:
Montag bis Donnerstag
9.00 bis 15.00 Uhr
Freitag
9.00 bis 14.00 Uhr
oder nach Vereinbarung

