



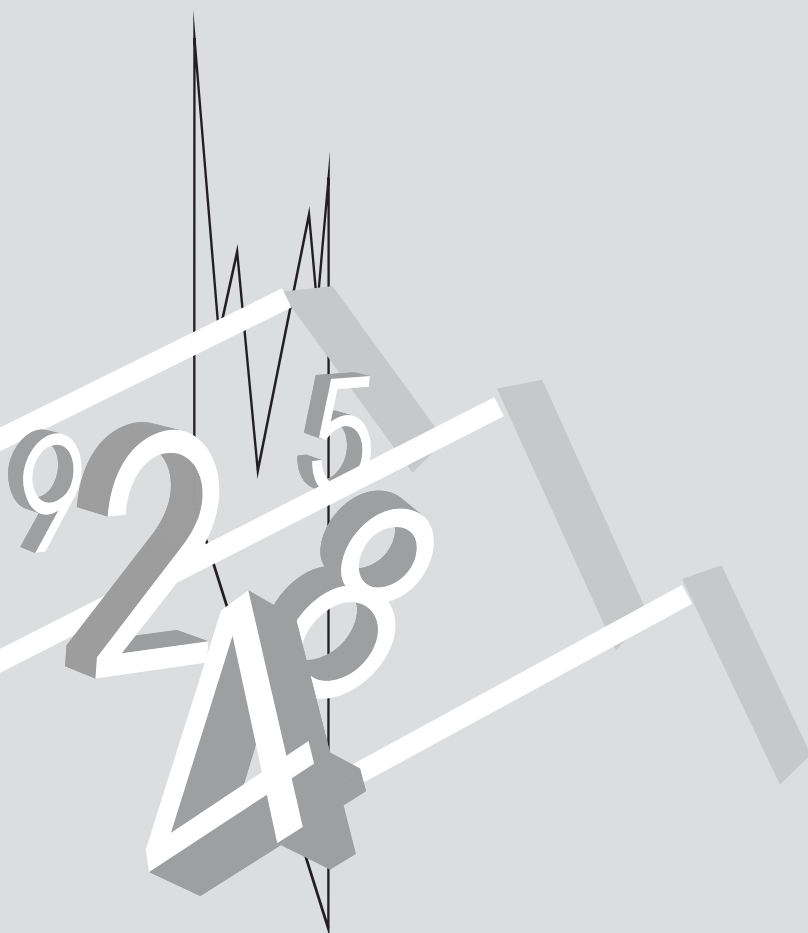
Statistische Berichte

Ausgegeben im Januar 2011
ISSN 1610 - 5222

D 12 - j / 10

**Gewerbeanzeigen im Lande Bremen
Januar bis Dezember 2010**

Statistisches Landesamt Bremen An der Weide 14-16 28195 Bremen



Gewerbeanzeigen im Lande Bremen Januar bis Dezember 2010

Rechtsgrundlage der Gewerbeanzeigenstatistik ist das Gesetz zur Änderung der Gewerbeordnung und sonstiger gewerberechtlicher Vorschriften vom 23.11.1994 (BGBl. I, S. 3475 ff.), zuletzt geändert durch Artikel 9 des Gesetzes vom 21. Dezember 2007 (BGBl. I S. 3089). Ab 1996 wird darin die Durchführung einer einheitlichen Gewerbeanzeigenstatistik als Bundesstatistik angeordnet. Auskunftspflichtig sind die Gewerbetreibenden, die nach § 14 der Gewerbeordnung (GewO) jedes stehende Gewerbe, den Betrieb einer Zweigniederlassung oder einer unselbstständigen Zweigstelle den zuständigen Behörden anzeigen müssen. Sie erfüllen ihre statistische Auskunftspflicht durch Erstattung einer Gewerbemeldung bei den zuständigen Behörden, die diese Angaben an die statistischen Ämter der Länder übermitteln. Dabei werden folgende Gewerbemeldungen unterschieden:

Anmeldung

- Neugründung,
- Wiedereröffnung nach Verlegung (Zuzug),
- Gründung nach dem Umwandlungsgesetz,
- Wechsel der Rechtsform,
- Gesellschaftereintritt,
- Erbfolge, Kauf, Pacht.

Abmeldung

- vollständige Aufgabe,
- Verlegung in einen anderen Meldebezirk (Fortzug),
- Gründung nach Umwandlungsgesetz,
- Wechsel der Rechtsform,
- Gesellschafteraustritt,
- Erbfolge, Verkauf, Verpachtung.

Als Gewerbe gilt jede erlaubte selbstständige Tätigkeit, die auf Dauer angelegt ist und mit der Absicht der Gewinnerzielung betrieben wird. Die Tätigkeiten, die der Gewerbeordnung unterliegen, regelt § 6 der GewO. Ausgenommen von der Anzeigepflicht sind die sog. Urproduktion (Land- und Forstwirtschaft, Fischerei, Garten- und Weinbau sowie Bergbau), die freien Berufe (z.B. Ärzte, Rechtsanwälte, Notare, Wirtschaftsprüfer, wissenschaftliche und künstlerische oder schriftstellerische Tätigkeiten), Versicherungsunternehmen und die Verwaltung eigenen Vermögens. Wird aber eine dieser nichtgewerblichen Tätigkeiten in Verbindung mit einer Gewerbetätigkeit ausgeübt, kommen die allgemeinen Bestimmungen der GewO zur Anwendung.

<p>Herausgeber:</p> <p>Statistisches Landesamt Bremen An der Weide 14-16 28195 Bremen Telefon: (0421) 361 - 6070 Telefax: (0421) 361 - 6168 E-Mail: office@statistik.bremen.de Internet: www.statistik.bremen.de</p>	<p>Zeichenerklärung</p> <p>p = vorläufiger Zahlenwert r = berichtiger Zahlenwert s = geschätzter Zahlenwert = Zahlenwert ist unbekannt oder geheim zu halten = Zahlenangaben fallen später an – = Zahlenwert ist genau null (nichts) x = Tabellenfach gesperrt, weil Aussage nicht sinnvoll oder Fragestellung nicht zutreffend () = Wert mit beschränkter Aussagekraft / = Kein Nachweis, weil Ergebnis nicht ausreichend genau</p>
--	---

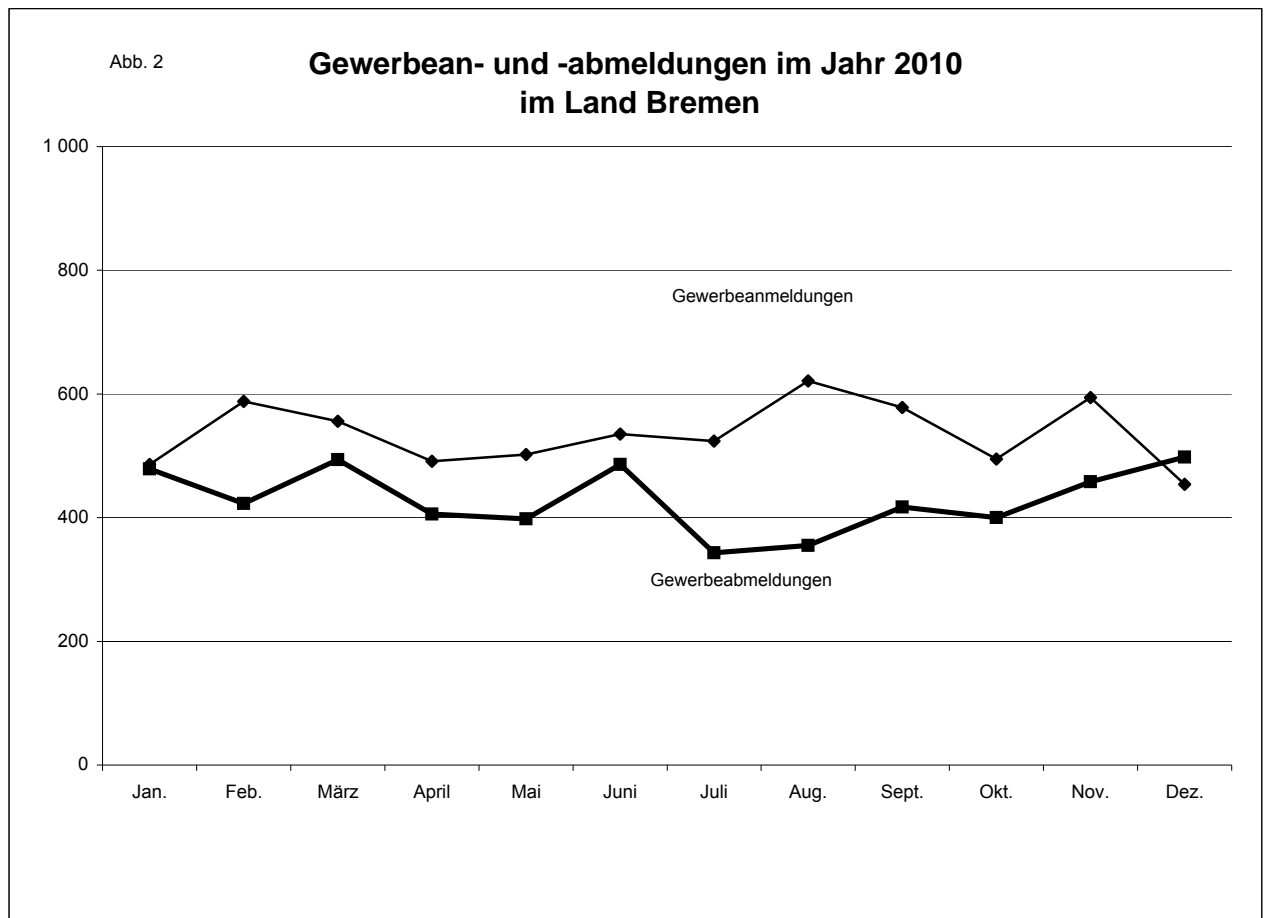
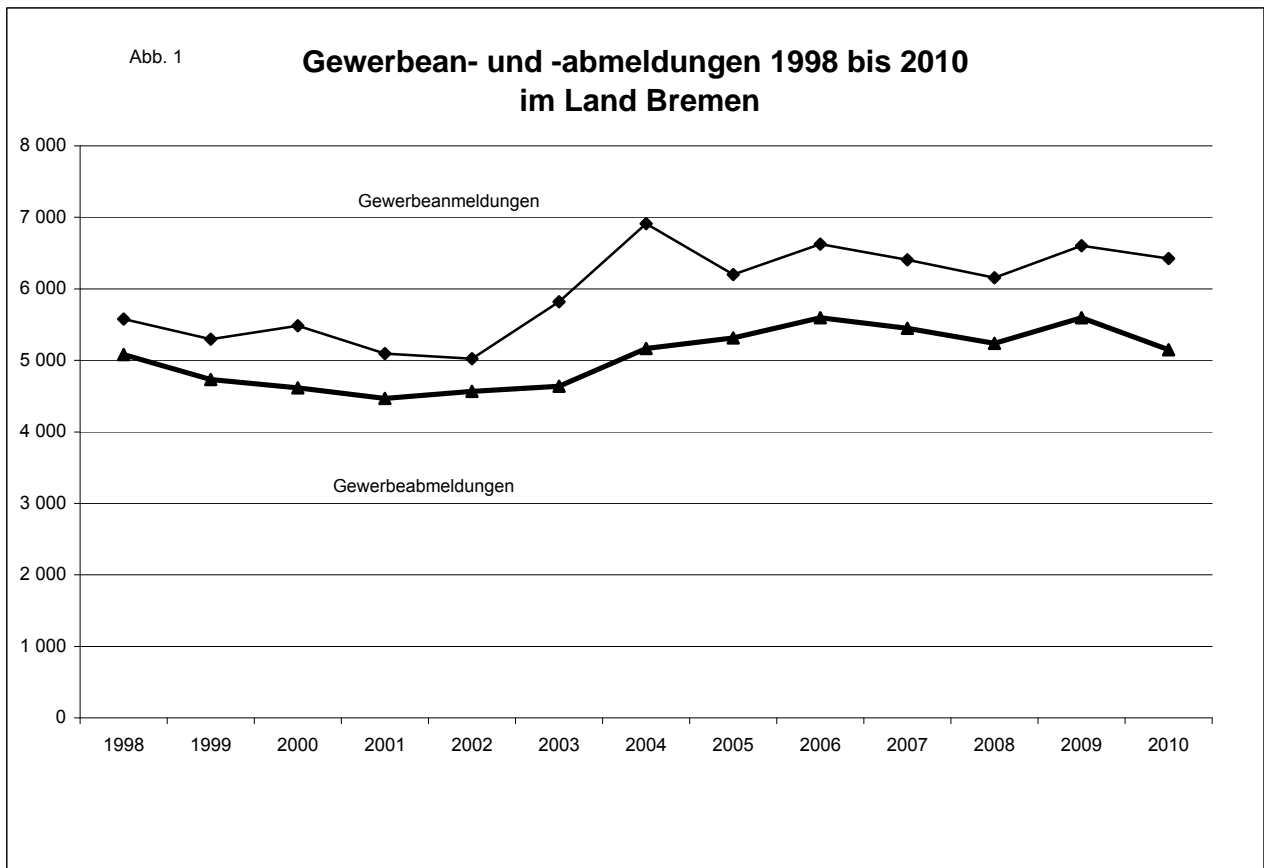
Öffnungszeiten der Bibliothek

Montag bis Donnerstag: 9:00 - 12:00 Uhr und 13:00 - 15:00 Uhr
Freitag: 9:00 - 13:00 Uhr

© Statistisches Landesamt Bremen, Bremen 2011

Für nichtgewerbliche Zwecke sind Vervielfältigung und unentgeltliche Verbreitung, auch auszugsweise, nur mit Quellenangabe gestattet.
Die Verbreitung, auch auszugsweise, über elektronische Systeme/Datenträger bedarf der vorherigen Zustimmung.
Alle übrigen Rechte bleiben vorbehalten.

Inhalt	Seite
Übersicht	4
Land Bremen	
Gewerbebeanmeldungen	
Tabelle 1 - ... nach Wirtschaftsbereichen	5
Tabelle 2 - ... nach Art der Niederlassung, Rechtsform, Einzelunternehmen nach Geschlecht und Staatsangehörigkeit	6
Neugründungen sowie Gewerbetreibende	
Tabelle 3 - ... nach Wirtschaftsbereichen	7
Tabelle 4 - ... nach Rechtsform, Einzelunternehmen nach Geschlecht und Staatsangehörigkeit	8
Gewerbeabmeldungen	
Tabelle 5 - ... nach Wirtschaftsbereichen	9
Tabelle 6 - ... nach Art der Niederlassung, Rechtsform, Einzelunternehmen nach Geschlecht und Staatsangehörigkeit	10
Vollständige Aufgaben sowie Gewerbetreibende	
Tabelle 7 - ... nach Wirtschaftsbereichen	11
Tabelle 8 - ... nach Rechtsform, Einzelunternehmen nach Geschlecht und Staatsangehörigkeit	12
Stadt Bremen	
Gewerbebeanmeldungen	
Tabelle 9 - ... nach Wirtschaftsbereichen	13
Tabelle 10 - ... nach Art der Niederlassung, Rechtsform, Einzelunternehmen nach Geschlecht und Staatsangehörigkeit	14
Neugründungen sowie Gewerbetreibende	
Tabelle 11 - ... nach Wirtschaftsbereichen	15
Tabelle 12 - ... nach Rechtsform, Einzelunternehmen nach Geschlecht und Staatsangehörigkeit	16
Gewerbeabmeldungen	
Tabelle 13 - ... nach Wirtschaftsbereichen	17
Tabelle 14 - ... nach Art der Niederlassung, Rechtsform, Einzelunternehmen nach Geschlecht und Staatsangehörigkeit	18
Vollständige Aufgaben sowie Gewerbetreibende	
Tabelle 15 - ... nach Wirtschaftsbereichen	19
Tabelle 16 - ... nach Rechtsform, Einzelunternehmen nach Geschlecht und Staatsangehörigkeit	20
Stadt Bremerhaven	
Gewerbebeanmeldungen	
Tabelle 17 - ... nach Wirtschaftsbereichen	21
Tabelle 18 - ... nach Art der Niederlassung, Rechtsform, Einzelunternehmen nach Geschlecht und Staatsangehörigkeit	22
Neugründungen sowie Gewerbetreibende	
Tabelle 19 - ... nach Wirtschaftsbereichen	23
Tabelle 20 - ... nach Rechtsform, Einzelunternehmen nach Geschlecht und Staatsangehörigkeit	24
Gewerbeabmeldungen	
Tabelle 21 - ... nach Wirtschaftsbereichen	25
Tabelle 22 - ... nach Art der Niederlassung, Rechtsform, Einzelunternehmen nach Geschlecht und Staatsangehörigkeit	26
Vollständige Aufgaben sowie Gewerbetreibende	
Tabelle 23 - ... nach Wirtschaftsbereichen	27
Tabelle 24 - ... nach Rechtsform, Einzelunternehmen nach Geschlecht und Staatsangehörigkeit	28
Gewerbeanzeigen im Rückblick	
Tabelle 25 - ... Veränderungen der Gewerbeanzeigen nach Wirtschaftsbereichen 2007 bis 2010 Land und Stadt Bremen	29
... noch: Tab. 25 Stadt Bremerhaven	30



**Gewerbebeanmeldungen nach Wirtschaftsbereichen im Land Bremen
Januar - Dezember 2010**

Nr. der Klassifikation ¹	Wirtschaftszweige (H.v. = Herstellung von)	Gewerbebeanmeldungen insgesamt ²	Neuerrichtung			Zuzug	Übernahme			
			insgesamt	Neugründung	Umwandlung		insgesamt	Rechtsformwechsel	Gesellschaftereintritt	Erbfolge/Kauf/Pacht
A	LAND- UND FORSTWIRTSCHAFT, FISCHEREI	24	22	22		2				
B	BERGBAU U. GEWINNUNG VON STEINEN U.ERDEN	2	2	2			1	1		
C	VERARBEITENDES GEWERBE	361	322	318	4	11	18	8	3	7
10	Herstellung von Nahrungs- und Futtermitteln	47	39	39		1	8	3	1	4
11	Getränkeherstellung	5	5	5						
13	Herstellung von Textilien	13	12	12			1			1
14	Herstellung von Bekleidung	16	14	14		1				
16	H.v. Holz-, Flecht-, Korb- und Korkwaren	18	16	16		1				
17	Herstellung von Papier, Pappe und Waren daraus									
18	Vervielfältigung v.Ton-,Bild-,Datenträger	23	22	22						
25	Herstellung von Metallerzeugnissen	38	35	34	1	3	2			2
26	H.v. DV-Gerät., elektron. u. opt. Erzeugnissen	35	33	32	1					
27	Herstellung von elektr. Ausrüstungen	36	36	35	1					
28	Maschinenbau	13	10	9	1	1	1	1		
29	H.v. Kraftwagen und Kraftwagenteile	1	1	1						
31	Herstellung von Möbeln	6	5	5						
D	ENERGIEVERSORGUNG	53	50	50		1	1			1
E	WASSERVERSORGUNG; ENTSORGUNG, BESEITIGUNG VON UMWELTVERSCHMUTZUNG	19	19	19						
F	BAUGEWERBE	1 048	1 006	1 006		20	20	9	7	4
41	Hochbau	7	5	5						
42	Tiefbau	18	17	17		1				
43	Vorbereitende Baustellenarbeiten, Bauinstallation und sonst. Ausbaugewerbe	1 023	984	984		19	20	9	7	4
G	HANDEL; INSTANDH. U. REP. VON KFZ	1 374	1 213	1 205	8	40	125	24	26	75
45	Handel mit Kraftfahrzeugen; Instandhaltung und Reparatur von Kraftfahrzeugen	166	152	152		4	15		4	11
46	Handelsvermittlung und Großhandel (ohne Handel mit Kraftfahrzeugen)	268	244	241	3	12	18	5	4	9
47	Einzelhandel (ohne Handel mit KFZ)	940	817	812	5	24	92	19	18	55
H	VERKEHR UND LAGEREI	213	188	187	1	12	15	5	1	9
49	Landverkehr u. Transport in Rohrfernleitungen	100	85	85		6	8	3	1	4
53	Postdienste, Kurierdienste und Expressdienste	48	45	45			3	1		2
I	GASTGEWERBE	584	408	407	1	2	133	3		130
55	Beherbergung	19	14	14			3			3
56	Gastronomie	565	394	393	1	2	130	3		127
J	INFORMATION UND KOMMUNIKATION	259	225	223	2	22	3	1		2
58	Verlagswesen	37	31	30	1	4	1			1
61	Telekommunikation	28	21	21			1			1
62	Erbringung v. Dienstleistungen d. Inform.technologie	131	118	118		10	1	1		
63	Informationsdienstleistungen	52	45	45		7				
K	ERBRINGUNG V. FINANZ- U.VERS.DIENSTLEISTG.	192	158	157	1	25	4	3		1
66	Mit den Finanz- und Versicherungsdienstleistungen verbundene Tätigkeiten	161	132	131	1	25	2	2		
L	GRUNDSTÜCK-U. WOHNUNGSWESEN	101	88	88		10	5	1	1	3
M	FREIBERUFL., WISSENSCH. U. TECHN.DIENSTLSTG.	383	351	350	1	28	4	2		2
70	Verwaltung und Führung von Unternehmen und Betrieben; Unternehmensberatung	140	129	129		8	2	1	1	
73	Werbung u.Marktforschung	80	74	74		6	2	1	1	
N	ERBRINGUNG V. SONST. WIRTSCHAFTL. DIENSTL.	848	795	788	7	38	24	10	6	8
77	Vermietung von beweglichen Sachen	27	25	25		1	2		1	1
78	Vermittlung und Überlassung von Arbeitskräften	50	49	49		1	2	1	1	
79	Reisebüros, Reiseveranstalter und Erbringung sonstiger Reservierungsdienstleistungen	53	48	48		1	3	2	1	
81	Garten- und Landschaftsbau; Gebäudebetreuung	309	296	296		7				
P	ERZIEHUNG UND UNTERRICHT	87	77	77		7	2	1		1
Q	GESUNDHEITS- UND SOZIALWESEN	76	72	71	1	3				
R	KUNST, UNTERHALTUNG UND ERHOLUNG	160	145	145		10	3	2		1
O+S	ÖFF. VERWALTUNG, VERTEIDIGUNG; SOZIALVER-SICHERUNG, SONSTIGE DIENSTLEISTUNGEN ³⁾	640	577	577		26	34	5	2	27
A-S	INSGESAMT	6 424	5 718	5 692	26	257	392	75	50	267

¹ Klassifikation der Wirtschaftszweige, Ausgabe 2008 (WZ 2008), Kurzbezeichnung.

² Ohne Automatenaufsteller und Reisegewerbe.

³ Einschließlich geheim zu haltender Fälle.

**Gewerbebeanmeldungen nach Art der Niederlassung, Rechtsform,
Einzelunternehmen nach Geschlecht und Staatsangehörigkeit im Land Bremen
Januar - Dezember 2010**

Art der Niederlassung Rechtsform Geschlecht Staatsangehörigkeit	Gewerbean- meldungen insgesamt ¹	Neuerrichtung			Zu- zug	Übernahme			
		ins- gesamt	Neu- gründung	Um- wandlung		ins- gesamt	Rechts- form- wechsel	Gesell- schafter- eintritt	Erbfolge Kauf/ Pacht
Insgesamt	6 424	5 718	5 692	26	257	449	70	27	352
nach der Art der Niederlassung									
Hauptniederlassung	6 004	5 353	5 343	10	252	399	46	27	326
Zweigniederlassung	19	15	13	2	1	3	3		
Unselbstständige Zweigstelle	401	350	336	14	4	47	21		26
nach der Rechtsform des Unternehmens									
Einzelunternehmen	5 185	4 693	4 693		187	305	6		299
Offene Handelsgesellschaft	17	14	14			3	3		
Kommanditgesellschaft	22	6	6		1	15	3	10	2
Gesellsch. m. beschränkter Haftung & Co. KG	27	21	20	1	1	5	2	2	1
Gesellschaft des bürgerlichen Rechts	404	357	357		8	39	10	15	14
Aktiengesellschaft	21	13	12	1	1	7	7		
Gesellschaft mit beschränkter Haftung	716	588	565	23	57	71	36		35
Private Company Limited by Shares	9	9	9						
Genossenschaft									
Eingetragener Verein	6	5	5			1			1
Sonstige Rechtsformen ²	17	12	11	1	2	3	3		
Einzelunternehmer/-innen nach Geschlecht									
weiblich	1 454	1 285	1 285		62	107			107
männlich	3 731	3 408	3 408		125	198	6		192
Einzelunternehmer/-innen nach ausgewählter Staatsangehörigkeit									
deutsch	3 386	3 027	3 027		162	197	6		191
griechisch	17	14	14		1	2			2
italienisch	17	13	13			4			4
österreichisch	2	1	1		1				
polnisch	399	383	383		13	3			3
serbisch	22	20	20			2			2
türkisch	309	262	262		1	46			46

¹ Ohne Automatenaufsteller und Reisegewerbe.

² Einschließlich geheim zu haltender Fälle.

**Neugründungen sowie Gewerbetreibende nach Wirtschaftsbereichen im Land Bremen
Januar - Dezember 2010**

Nr. der Klassifikation ¹	Wirtschaftszweige (H.v. = Herstellung von)	Neugründungen					Gewerbetreibende ³		
		insgesamt ²	Betriebsgründung			sonstige Neugründungen		insgesamt	dar.: weiblich
			insgesamt	Hauptniederlassung	Zweigniederlassung/unselbst. Zweigstelle	insgesamt	dar.: Nebenwerb		
A	LAND- UND FORSTWIRTSCHAFT, FISCHEREI	22				22	12	22	3
B	BERGBAU U. GEWINNUNG VON STEINEN U. ERDEN	2	1	1		1		4	
C	VERARBEITENDES GEWERBE	318	84	53	31	234	104	342	78
10	Herstellung von Nahrungs- und Futtermitteln	39	20	11	9	19	8	47	15
11	Getränkeherstellung	5	y		2	3	2	7	3
13	Herstellung von Textilien	12	1	1		11	6	12	5
14	Herstellung von Bekleidung	14	1	1		13	7	14	11
16	H.v. Holz-, Flecht-, Korb- und Korkwaren	16	4	4		12	4	16	4
18	Herstellung von Druckerzeugnissen; Vervielfältigung v. Ton-, Bild-, Datenträger	22	3	2	1	19	14	26	7
25	Herstellung von Metallerzeugnissen	34	7	3	4	27	4	36	3
26	H.v. DV-Gerät., elektron. u. opt. Erzeugnissen	32	14	6	8	18	8	33	2
27	Herstellung von elektr. Ausrüstungen	35	4	4		31	23	35	3
28	Maschinenbau	9	7	7		2	1	10	1
29	H.v. Kraftwagen und Kraftwagenteilen	1				1	1	1	
31	Herstellung von Möbeln	5	3	3		2		5	1
D	ENERGIEVERSORGUNG	y	14	11	3	36	27	56	11
E	WASSERVERSORGUNG; ENTSORGUNG, BESEITIGUNG VON UMWELTVERSCHMUTZUNG	19	4	4		15	3	20	2
F	BAU- UND ANLAGENGEWERBE	1 006	164	153	11	842	75	1 024	35
41	Hochbau	5	4	4		1		6	
42	Tiefbau	17	4	2	2	13	1	18	2
43	Vorbereitende Baustellenarbeiten, Bauinstallation und sonst. Ausbaugewerbe	984	156	147	9	828	74	1 000	33
G	HANDEL; INSTANDH. U. REP. VON KFZ	1 205	310	172	138	895	453	1 303	344
45	Handel mit Kraftfahrzeugen; Instandhaltung und Reparatur von Kraftfahrzeugen	152	29	16	13	123	50	154	13
46	Handelsvermittlung und Großhandel (ohne Handel mit Kraftfahrzeugen)	241	59	42	17	182	81	251	66
47	Einzelhandel (ohne Handel mit KFZ)	812	222	114	108	590	322	898	265
H	VERKEHR UND LAGEREI	187	70	55	15	117	36	205	23
49	Landverkehr u. Transport in Rohrfernleitungen	85	19	15	4	66	20	86	10
53	Postdienste, Kurierdienste und Expressdienste	45	9	8	1	36	12	46	6
I	GASTGEWERBE	407	147	121	26	260	55	422	111
55	Beherbergung	14	5	4	1	9	5	16	9
56	Gastronomie	393	142	117	25	251	50	406	102
J	INFORMATION UND KOMMUNIKATION	223	37	20	17	186	109	236	39
58	Verlagswesen	30	4	4		26	18	30	6
61	Telekommunikation	21	5	2	3	16	1	24	3
62	Erbringung v. Dienstleistungen d. Inform.technologie	118	19	12	7	99	64	127	14
63	Informationsdienstleistungen	12	12	12	12	12	12	12	12
K	ERBRINGUNG V. FINANZ- U. VERS. DIENSTLEISTG.	157	35	32	3	122	28	170	25
66	Mit den Finanz- und Versicherungsdienstleistungen verbundene Tätigkeiten	131	15	14	1	116	27	138	22
L	GRUNDSTÜCKS- U. WOHNUNGSWESEN	88	32	24	8	56	19	101	24
M	FREIBERUFL., WISSENSCH. U. TECHN. DIENSTLSTG.	350	60	46	14	290	148	366	97
70	Verwaltung und Führung von Unternehmen und Betrieben; Unternehmensberatung	129	26	22	4	103	46	135	25
73	Werbung u. Marktforschung	74	6	6		68	46	75	25
N	ERBRINGUNG V. SONST. WIRTSCHAFTL. DIENSTL.	788	119	79	40	669	330	823	257
77	Vermietung von beweglichen Sachen	25	8	4	4	17	9	26	4
78	Vermittlung und Überlassung von Arbeitskräften	49	30	15	15	19	7	69	16
79	Reisebüros, Reiseveranstalter und Erbringung sonstiger Reservierungsdienstleistungen	48	9	4	5	39	25	54	21
81	Garten- und Landschaftsbau; Gebäudebetreuung	296	34	33	1	262	94	298	84
P	ERZIEHUNG UND UNTERRICHT	77	12	9	3	65	40	79	27
Q	GESUNDHEITS- UND SOZIALWESEN	71	11	5	6	60	30	76	48
R	KUNST, UNTERHALTUNG UND ERHOLUNG	145	20	12	8	125	93	148	37
O+S	ÖFF. VERWALTUNG, VERTEIDIGUNG; SOZIALVER- SICHERUNG, SONSTIGE DIENSTLEISTUNGEN ³⁾	577	90	64	26	487	226	597	312
A-S	INSGESAMT	5 692	1 210	861	349	4 482	1 788	5 994	1 473

¹ Klassifikation der Wirtschaftszweige, Ausgabe 2008 (WZ 2008), Kurzbezeichnung.² Ohne Automatenaufsteller und Reisegewerbe.³ Anzeigepflichtige Personen, die eine Neugründung vorgenommen haben.⁴ Einschließlich geheim zu haltender Fälle.

**Neugründungen sowie Gewerbetreibende nach Rechtsform,
Einzelunternehmen nach Geschlecht und Staatsangehörigkeit im Land Bremen
Januar - Dezember 2010**

Rechtsform Geschlecht Staatsangehörigkeit	Neugründungen						Gewerbetreibende ²	
	ins- gesamt ¹	Betriebsgründung			sonstige Neugründung		ins- gesamt	dar.: weiblich
		ins- gesamt	Haupt- nieder- lassung	Zweignie- derlassung/ unselbst. Zweigstelle	ins- gesamt	dar.: Neben- erwerb		
Insgesamt	5 692	1 210	861	349	4 482	1 788	5 994	1 473
nach der Rechtsform des Unternehmens								
Einzelunternehmen	4 693	381	293	88	4 312	1 618	4 693	1 285
Offene Handelsgesellschaft	14	14	7	7			14	
Kommanditgesellschaft	6	6	3	3			9	
Gesellsch. m. beschränkter Haftung & Co. KG	20	20	11	9			34	5
Gesellschaft des bürgerlichen Rechts	357	206	198	8	151	151	384	90
Aktiengesellschaft	12	12	1	11				
Gesellschaft mit beschränkter Haftung	565	548	341	207	17	17	844	92
Private Company Limited by Shares	9	8		8	1	1	10	1
Genossenschaft								
Eingetragener Verein	5	4	4		1	1	5	
Sonstige Rechtsformen ³	11	11	3	8			1	
Einzelunternehmer/-innen nach Geschlecht								
weiblich	1 285	103	78	25	1 182	596		
männlich	3 408	278	215	63	3 130	1 022		
Einzelunternehmer/-innen nach ausgewählter Staatsangehörigkeit								
deutsch	3 027	268	191	77	2 759	1 367	3 027	978
griechisch	14	6	6		8	4	14	4
italienisch	13	3	3		10	4	13	2
österreichisch	1				1	1	1	1
polnisch	383	6	6		377	20	383	47
serbisch	20	1	1		19	7	20	5
türkisch	262	34	32	2	228	56	262	41

¹ Ohne Automatenaufsteller und Reisegewerbe.

² Anzeigepflichtige Personen, die eine Neugründung vorgenommen haben.

³ Einschließlich geheim zu haltender Fälle.

**Gewerbeabmeldungen nach Wirtschaftsbereichen im Land Bremen
Januar - Dezember 2010**

Nr. der Klassifikation ¹	Wirtschaftszweige (H.v. = Herstellung von)	Gewerbeabmeldungen insgesamt ²	Aufgabe			Fortzug	Übergabe			
			ins-ges.	vollständige Aufgabe	Umwandlung		ins-ges.	Rechtsformwechsel	Gesellschafteraustritt	Erbfolge/Verkauf/Verpachtung
A	LAND- UND FORSTWIRTSCHAFT, FISCHEREI	17	16	16		1				
B	BERGBAU U. GEWINNUNG VON STEINEN U.ERDEN	3	2	2				1		
C	VERARBEITENDES GEWERBE	247	216	210	6	13	18	8	3	7
10	Herstellung von Nahrungs- und Futtermitteln	39	31	31				8	3	1
11	Getränkeherstellung									
13	Herstellung von Textilien	9	8	8			1			1
14	Herstellung von Bekleidung	12	12	12						
16	H.v. Holz-, Flecht-, Korb- und Korkwaren	8	8	8						
18	Herstellung von Druckerzeugnissen; Vervielfältigung v.Ton-,Bild-,Datenträger	18	14	14		4				
25	Herstellung von Metallerzeugnissen	41	37	36	1	2	2			2
26	H.v. DV-Gerät., elektron. u. opt. Erzeugnissen	19	17	16	1	2				
27	Herstellung von elektr. Ausrüstungen	8	8	8						
28	Maschinenbau	8	4	4		3	1	1		
29	H.v. Kraftwagen undKraftwagenteilen	3	3	3						
31	Herstellung von Möbeln	7	7	7						
D	ENERGIEVERSORGUNG	5	3	3		1	1			1
E	WASSERVERSORGUNG; ENTSORGUNG, BESEITIGUNG VON UMWELTVERSCHMUTZUNG	14	14	11	3					
F	BAUGEWERBE	640	599	599		21	20	9	7	4
41	Hochbau	9	8	8		1				
42	Tiefbau	10	9	9		1				
43	Vorbereitende Baustellenarbeiten, Bauinstallation und sonst. Ausbaugewerbe	621	582	582		19	20	9	7	4
G	HANDEL; INSTANDH. U. REP. VON KFZ	1 352	1 158	1 152	6	69	125	24	26	75
45	Handel mit Kraftfahrzeugen; Instandhaltung und Reparatur von Kraftfahrzeugen	184	149	149		20	15		4	11
46	Handelsvermittlung und Großhandel (ohne Handel mit Kraftfahrzeugen)	272	238	236	2	16	18	5	4	9
47	Einzelhandel (ohne Handel mit KFZ)	896	771	767	4	33	92	19	18	55
H	VERKEHR UND LAGEREI	226	201	201		10	15	5	1	9
49	Landverkehr u. Transport in Rohrfernleitungen	112	99	99		5	8	3	1	4
53	Postdienste, Kurierdienste und Expressdienste	60	56	56		1	3	1		2
I	GASTGEWERBE	584	448	447	1	3	133	3		130
55	Beherbergung	10	7	7			3			3
56	Gastronomie	574	441	440	1	3	130	3		127
J	INFORMATION UND KOMMUNIKATION	204	193	191	2	8	3	1		2
58	Verlagswesen	37	35	34	1	1	1			1
61	Telekommunikation	18	17	17			1			1
62	Erbringung v. Dienstleistungen d. Inform.technologie	110	103	102	1	6	1	1		
63	Informationsdienstleistungen	29	28	28		1				
K	ERBRINGUNG V. FINANZ- U.VERS.DIENSTLEISTG.	170	143	143		23	4	3	1	
66	Mit den Finanz- und Versicherungsdienstleistungen verbundene Tätigkeiten	160	137	137		21	2	2		
L	GRUNDSTÜCKS-U. WOHNUNGSWESEN	92	81	81		6	5	1	1	3
M	FREIBERUFL., WISSENSCH. U. TECHN.DIENSTLSTG.	256	230	228	2	22	4	2	2	
70	Verwaltung und Führung von Unternehmen und Betrieben; Unternehmensberatung	64	53	52	1	9	2	1	1	
73	Werbung u.Marktforschung	77	68	68		7	2	1	1	
N	ERBRINGUNG V. SONST. WIRTSCHAFTL. DIENSTL.	681	614	604	10	43	24	10	6	8
77	Vermietung von beweglichen Sachen	32	24	24		6	2		1	1
78	Vermittlung und Überlassung von Arbeitskräften	32	29	29		1	2	1	1	
79	Reisebüros, Reiseveranstalter und Erbringung sonstiger Reservierungsdienstleistungen	41	32	32		6	3	2	1	
81	Garten- und Landschaftsbau; Gebäudebetreuung	276	258	256	2	12	6	2	1	3
P	ERZIEHUNG UND UNTERRICHT	57	50	50		5	2	1		1
Q	GESUNDHEITS- UND SOZIALWESEN	26	23	23		3				
R	KUNST, UNTERHALTUNG UND ERHOLUNG	93	85	85		5	3	2		1
O+S	ÖFF. VERWALTUNG, VERTEIDIGUNG; SOZIALVER-SICHERUNG, SONSTIGE DIENSTLEISTUNGEN ³⁾	482	423	423		25	34	5	2	27
A-S	INSGESAMT	5 149	4 499	4 469	30	258	392	75	50	267

¹ Klassifikation der Wirtschaftszweige, Ausgabe 2008 (WZ 2008), Kurzbezeichnung.² Ohne Automatenaufsteller und Reisegewerbe.³ Einschließlich geheimzuhaltender Fälle.

**Gewerbeabmeldungen nach Art der Niederlassung, Rechtsform,
Einzelunternehmen nach Geschlecht und Staatsangehörigkeit im Land Bremen
Januar - Dezember 2010**

Art der Niederlassung Rechtsform Geschlecht Staatsangehörigkeit	Gewerbe- abmel- dungen insgesamt ¹	Aufgabe			Fort- zug	Übergabe			
		ins- gesamt	voll- ständige Aufgabe	Um- wandlung		ins- gesamt	Rechts- form- wechsel	Gesell- schafter- austritt	Erbfolge Verkauf/ Verpach- tung
Insgesamt	5 149	4 499	4 469	30	258	392	75	50	267
nach der Art der Niederlassung									
Hauptniederlassung	4 690	4 124	4 113	11	248	318	53	35	230
Zweigniederlassung	36	32	30	2		4	2	1	1
Unselbstständige Zweigstelle	423	343	326	17	10	70	20	14	36
nach der Rechtsform des Unternehmens									
Einzelunternehmen	4 288	3 824	3 821	3	188	276	47		229
Offene Handelsgesellschaft	43	23	23		2	18	1	17	
Kommanditgesellschaft	19	13	13			6		5	1
Gesellsch. m. beschränkter Haftung & Co. KG									
Gesellschaft des bürgerlichen Rechts	31	20	19	1	4	7	3	4	
Aktiengesellschaft	208	163	163		15	30	5	24	1
Gesellschaft mit beschränkter Haftung	39	27	19	8	6	6	1		5
Private Company Limited by Shares	472	383	365	18	43	46	17		29
Genossenschaft	28	27	27			1	1		
Eingetragener Verein									
Sonstige Rechtsformen ²	10	9	9			1			1
Einzelunternehmer/-innen nach Geschlecht									
weiblich	1 300	1 150	1 150		62	88	10		78
männlich	2 988	2 674	2 671	3	126	188	37		151
Einzelunternehmer/-innen nach ausgewählter Staatsangehörigkeit									
deutsch	2 987	2 647	2 644	3	154	186	38		148
griechisch	15	11	11		1	3	1		2
italienisch	19	16	16			3	1		2
österreichisch	8	7	7		1				
polnisch	218	206	206		9	3			3
serbisch	27	25	25		1	1			1
türkisch	288	245	245		1	42	3		39

¹ Ohne Automatenaufsteller und Reisegewerbe.

² Einschließlich geheim zu haltender Fälle..

**Vollständige Aufgaben sowie Gewerbetreibende nach Wirtschaftsbereichen im Land Bremen
Januar - Dezember 2010**

Nr. der Klassifikation ¹	Wirtschaftszweige (H.v. = Herstellung von)	Vollständige Aufgaben						Gewerbetreibende ³	
		insgesamt ²	Betriebsaufgabe			sonstige Stilllegung		insgesamt	dar.: weiblich
			insgesamt	Hauptniederlassung	Zweigniederlassung/ unselbst. Zweigstelle	insgesamt	dar.: Neben- erwerb		
A	LAND- UND FORSTWIRTSCHAFT, FISCHEREI	16	1		1	15	5	15	2
B	BERGBAU U. GEWINNUNG VON STEINEN U.ERDEN	2	1		1	1		2	
C	VERARBEITENDES GEWERBE	210	60	46	14	150	48	221	47
10	Herstellung von Nahrungs- und Futtermitteln	31	11	10	1	20	5	32	8
11	Getränkeherstellung								
13	Herstellung von Textilien	8				8	5	8	4
14	Herstellung von Bekleidung	12	3	3		9	5	14	8
16	H.v. Holz-, Flecht-, Korb- und Korkwaren	8	3	2	1	5	1	8	
18	Herstellung von Druckerzeugnissen; Vervielfältigung v.Ton-,Bild-,Datenträger	14	2	2		12	7	14	4
25	Herstellung von Metallerzeugnissen	36	7	5	2	29	5	39	4
26	H.v. DV-Gerät., elektron. u. opt. Erzeugnissen	16	5	2	3	11	6	19	1
27	Herstellung von elektr. Ausrüstungen	8	2	2		6	3	8	1
28	Maschinenbau	4	3	3		1		5	2
29	H.v. Kraftwagen undKraftwagenteilen	3	1	1		2	1	3	
31	Herstellung von Möbeln	7	1		1	6		9	2
D	ENERGIEVERSORGUNG	3				3	2	3	
E	WASSERVERSORGUNG; ENTSORGUNG, BESEITIGUNG VON UMWELTVERSCHMUTZUNG	11	1		1	10	2	12	2
F	BAUGEWERBE	599	75	67	8	524	40	604	31
41	Hochbau	8	6	6		2		8	2
42	Tiefbau	9	2	2		7	1	9	2
43	Vorbereitende Baustellenarbeiten, Bauinstallation und sonst. Ausbaugewerbe	582	67	59	8	515	39	587	27
G	HANDEL; INSTANDH. U. REP. VON KFZ	1 152	323	152	171	829	296	1 252	311
45	Handel mit Kraftfahrzeugen; Instandhaltung und Reparatur von Kraftfahrzeugen	149	28	19	9	121	35	153	13
46	Handelsvermittlung und Großhandel (ohne Handel mit Kraftfahrzeugen)	236	58	38	20	178	46	253	60
47	Einzelhandel (ohne Handel mit KFZ)	767	237	95	142	530	215	846	238
H	VERKEHR UND LAGEREI	201	50	33	17	151	26	204	27
49	Landverkehr u. Transport in Rohrfernleitungen	99	18	16	2	81	13	101	12
53	Postdienste, Kurierdienste und Expressdienste	56	7	2	5	49	9	53	10
I	GASTGEWERBE	447	119	103	16	328	70	469	164
55	Beherbergung	7	2	1	1	5	1	11	3
56	Gastronomie	440	117	102	15	323	69	458	161
J	INFORMATION UND KOMMUNIKATION	191	32	13	19	159	62	200	32
58	Verlagswesen	34	7	6	1	27	10	36	5
61	Telekommunikation	17	6	1	5	11	2	22	3
62	Erbringung v. Dienstleistungen d. Inform.technologie	102	15	6	9	87	35	103	13
63	Informationsdienstleistungen	12	12	12	12	12	12	12	12
K	ERBRINGUNG V. FINANZ- U.VERS.DIENSTLEISTG.	143	22	14	8	121	16	142	25
66	Mit den Finanz- und Versicherungsdienstleistungen verbundene Tätigkeiten	137	17	11	6	120	16	136	25
L	GRUNDSTÜCKS-U. WOHNUNGSWESEN	81	24	17	7	57	21	84	23
M	FREIBERUFL., WISSENSCH. U. TECHN.DIENSTLSTG.	228	38	28	10	190	67	241	70
70	Verwaltung und Führung von Unternehmen und Betrieben; Unternehmensberatung	52	8	6	2	44	11	60	12
73	Werbung u.Marktforschung	68	7	4	3	61	30	68	28
N	ERBRINGUNG V. SONST. WIRTSCHAFTL. DIENSTL.	604	96	52	44	508	156	639	226
77	Vermietung von beweglichen Sachen	24	12	3	9	12	3	29	8
78	Vermittlung und Überlassung von Arbeitskräften	29	18	6	12	11	4	49	16
79	Reisebüros, Reiseveranstalter und Erbringung sonstiger Reservierungsdienstleistungen	32	6	5	1	26	6	32	12
81	Garten- und Landschaftsbau; Gebäudebetreuung	256	26	21	5	230	52	258	85
P	ERZIEHUNG UND UNTERRICHT	50	9	3	6	41	13	52	23
Q	GESUNDHEITS- UND SOZIALWESEN	23	2	1	1	21	10	23	18
R	KUNST, UNTERHALTUNG UND ERHOLUNG	85	14	5	9	71	29	86	25
O+S	ÖFF. VERWALTUNG, VERTEIDIGUNG; SOZIALVER-SICHERUNG, SONSTIGE DIENSTLEISTUNGEN ³⁾								
A-S	INSGESAMT	4 469	923	567	356	3 546	984	4 679	1 276

¹ Klassifikation der Wirtschaftszweige, Ausgabe 2008 (WZ 2008), Kurzbezeichnung. ² Ohne Automatenaufsteller und Reisegewerbe.

³ Anzeigepflichtige Personen, die Ihren Betrieb vollständig aufgegeben haben. ⁴ Einschließlich geheim zu haltender Fälle.

**Vollständige Aufgaben sowie Gewerbetreibende nach Rechtsform,
Einzelunternehmen nach Geschlecht und Staatsangehörigkeit im Land Bremen
Januar - Dezember 2010**

Rechtsform Geschlecht Staatsangehörigkeit	Vollständige Aufgaben						Gewerbetreibende ²			
	ins- gesamt ¹	Betriebsaufgabe			sonstige Stilllegung		ins- gesamt	dar.: weiblich		
		ins gesamt	Haupt- nieder- lassung	Zweignie- derlassung/ unselbst. Zweigstelle	ins- gesamt	dar.: Neben- erwerb				
Insgesamt	4 469	923	567	356	3 546	984	4 679	1 276		
nach der Rechtsform des Unternehmens										
Einzelunternehmen	3 821	328	218	110	3 493	931	3 821	1 150		
Offene Handelsgesellschaft	23	23	14	9			26	3		
Kommanditgesellschaft	13	13	12	1			13	1		
Gesellsch. m. beschränkter Haftung & Co. KG										
Gesellschaft des bürgerlichen Rechts	19	19	13	6			36	10		
Aktiengesellschaft	163	115	112	3	48	48	181	31		
Gesellschaft mit beschränkter Haftung	19	19	3	16						
Private Company Limited by Shares	365	364	186	178	1	1	559	73		
Genossenschaft	27	26	1	25	1	1	29	3		
Eingetragener Verein										
Sonstige Rechtsformen ³		9		7		7	2	0	21	4
Einzelunternehmer/-innen nach Geschlecht										
weiblich	1 150	99	66	33	1 051	353				
männlich	2 671	229	152	77	2 442	578				
Einzelunternehmer/-innen nach ausgewählter Staatsangehörigkeit										
deutsch	2 644	255	157	98	2 389	786	2 644	841		
griechisch	11	4	4		7		11	3		
italienisch	16	2	2		14	4	16	1		
österreichisch	7	1	1		6	1	7	1		
polnisch	206	3	2	1	203	14	206	48		
serbisch	25	2	2		23	3	25	6		
türkisch	245	25	21	4	220	43	245	50		

¹ Ohne Automatenaufsteller und Reisegewerbe.

² Anzeigepflichtige Personen, die ihren Betrieb vollständig aufgegeben haben.

³ Einschließlich geheim zu haltender Fälle.

**Gewerbebeanmeldungen nach Wirtschaftsbereichen in der Stadt Bremen
Januar - Dezember 2010**

Nr. der Klas- sifika- tion ¹	Wirtschaftszweige (H.v. = Herstellung von)	Gewerbe- bean- meldungen insgesamt ²	Neuerrichtung			Zu- zug	Übernahme			
			ins- gesamt	Neu- grün- dung	Um- wand- lung		ins- gesamt	Rechts- form- wechsel	Gesell- schafter- eintritt	Erbfolge/ Kauf/ Pacht
A	LAND- UND FORSTWIRTSCHAFT, FISCHEREI	23	21	21		2	15			
B	BERGBAU U. GEWINNUNG VON STEINEN U.ERDEN	2	2	2			1	1		
C	VERARBEITENDES GEWERBE	281	253	250	3	8	12	3	2	7
10	Herstellung von Nahrungs- und Futtermitteln	39	33	33		1	5		1	4
11	Getränkeherstellung	4	4	4						
13	Herstellung von Textilien	13	12	12			1			1
14	Herstellung von Bekleidung	16	14	14		1				
16	H.v. Holz-, Flecht-, Korb- und Korkwaren	18	16	16		1				
17	Herstellung von Papier, Pappe und Waren daraus									
18	Vervielfältigung v.Ton-,Bild-,Datenträger	22	21	21						
25	Herstellung von Metallerzeugnissen	19	17	16	1	2	1		1	
26	H.v. DV-Gerät., elektron. u. opt. Erzeugnissen	32	30	30						
27	Herstellung von elektr. Ausrüstungen	34	34	33	1					
28	Maschinenbau	11	9	8	1	1				
29	H.v. Kraftwagen und Kraftwagenteilen	1	1	1						
31	Herstellung von Möbeln	6	5	5						
D	ENERGIEVERSORGUNG	42	40	40		1				
E	WASSERVERSORGUNG; ENTSORGUNG, BESEITI- GUNG VON UMWELTVERSCHMUTZUNG	12	12	12						
F	BAUWERBE	808	782	782		15	14	6	4	4
41	Hochbau	3	3	3						
42	Tiefbau	5	4	4		1				
43	Vorbereitende Baustellenarbeiten, Bau- installation und sonst. Ausbaugewerbe	800	775	775		14	14	6	4	4
G	HANDEL; INSTANDH. U. REP. VON KFZ	1 132	1 000	995	5	33	104	16	23	65
45	Handel mit Kraftfahrzeugen; Instandhaltung und Reparatur von Kraftfahrzeugen	136	125	125		3	14		3	11
46	Handelsvermittlung und Großhandel (ohne Handel mit Kraftfahrzeugen)	231	210	208	2	10	13	2	4	7
47	Einzelhandel (ohne Handel mit KFZ)	765	665	662	3	20	77	14	16	47
H	VERKEHR UND LAGEREI	174	155	154	1	10	11	1	1	9
49	Landverkehr u. Transport in Rohrfernleitungen	85	71	71		6	6	1	1	4
53	Postdienste, Kurierdienste und Expressdienste	39	38	38			2			2
I	GASTGEWERBE	466	294	293	1	1	127			127
55	Beherbergung	18	13	13			2			2
56	Gastronomie	448	281	280	1	1	125			125
J	INFORMATION UND KOMMUNIKATION	212	182	180	2	18	3	1		2
58	Verlagswesen	35	29	28	1	4	1			1
61	Telekommunikation	23	16	16			1			1
62	Erbringung v. Dienstleistungen d. Inform.technologie	108	98	98		7	1	1		
63	Informationsdienstleistungen	37	31	31		6				
K	ERBRINGUNG V. FINANZ- U.VERS.DIENSTLEISTG.	154	123	122	1	23	4	3	1	
66	Mit den Finanz- und Versicherungsdienst- leistungen verbundene Tätigkeiten	129	103	102	1	23	2	2		
L	GRUNDSTÜCKS-U. WOHNUNGSWESEN	84	72	72		10	4	1		3
M	FREIBERUFL., WISSENSCH. U. TECHN.DIENSTLSTG.	301	282	281	1	16	4	2	2	
70	Verwaltung und Führung von Unternehmen und Betrieben; Unternehmensberatung	126	119	119		5	2	1	1	
73	Werbung u.Marktforschung	40	38	38		2	2	1	1	
N	ERBRINGUNG V. SONST. WIRTSCHAFTL. DIENSTL.	720	673	666	7	35	21	7	6	8
77	Vermietung von beweglichen Sachen	23	21	21		1	2		1	1
78	Vermittlung und Überlassung von Arbeitskräften	37	36	36		1	2	1	1	
79	Reisebüros, Reiseveranstalter und Erbringung sonstiger Reservierungsdienstleistungen	47	45	45			2	1	1	
81	Garten- und Landschaftsbau; Gebäudebetreuung	229	219	219		5				
P	ERZIEHUNG UND UNTERRICHT	76	67	67		6	2	1		1
Q	GESUNDHEITS- UND SOZIALWESEN	59	57	56	1	1				
R	KUNST, UNTERHALTUNG UND ERHOLUNG	144	129	129		10	3	2		1
O+S	ÖFF. VERWALTUNG, VERTEIDIGUNG; SOZIALVER- SICHERUNG, SONSTIGE DIENSTLEISTUNGEN 3)	519	469	469		18	27	5		22
A-S	INSGESAMT	5 209	4 613	4 591	22	207	337	49	39	249

¹ Klassifikation der Wirtschaftszweige, Ausgabe 2008 (WZ 2008), Kurzbezeichnung.

² Ohne Automatenaufsteller und Reisegewerbe.

³ Einschließlich geheim zu haltender Fälle.

**Gewerbebeanmeldungen nach Art der Niederlassung, Rechtsform,
Einzelunternehmen nach Geschlecht und Staatsangehörigkeit in der Stadt Bremen
Januar - Dezember 2010**

Art der Niederlassung Rechtsform Geschlecht Staatsangehörigkeit	Gewerbean- meldungen insgesamt ¹	Neuerrichtung			Zu- zug	Übernahme			
		ins- gesamt	Neu- gründung	Um- wandlung		ins- gesamt	Rechts- form- wechsel	Gesell- schafter- eintritt	Erbfolge Kauf/ Pacht
Insgesamt	5 209	4 613	4 591	22	207	389	40	14	335
nach der Art der Niederlassung									
Hauptniederlassung	4 897	4 341	4 335	6	203	353	25	14	314
Zweigniederlassung	16	13	11	2		3	3		
Unselbstständige Zweigstelle	296	259	245	14	4	33	12		21
nach der Rechtsform des Unternehmens									
Einzelunternehmen	4 192	3 757	3 757		148	287	1		286
Offene Handelsgesellschaft	16	14	14			2	2		
Kommanditgesellschaft	8	3	3		1	4		2	2
Gesellsch. m. beschränkter Haftung & Co. KG	4	4	4						
Gesellschaft des bürgerlichen Rechts	366	330	330		7	29	3	12	14
Aktiengesellschaft	17	12	11	1	1	4	4		
Gesellschaft mit beschränkter Haftung	581	474	454	20	48	59	27		32
Private Company Limited by Shares	8	8	8						
Genossenschaft									
Eingetragener Verein	2	1	1			1			1
Sonstige Rechtsformen ²	15	10	9	1	2	3	3		
Einzelunternehmer/-innen nach Geschlecht									
weiblich	1 194	1 044	1 044		49	101			101
männlich	2 998	2 713	2 713		99	186	1		185
Einzelunternehmer/-innen nach ausgewählter Staatsangehörigkeit									
deutsch	2 748	2 440	2 440		128	180	1		179
griechisch	16	13	13		1	2			2
italienisch	16	12	12			4			4
österreichisch	2	1	1		1				
polnisch	337	322	322		12	3			3
serbisch	15	13	13			2			2
türkisch	262	216	216		1	45			45

¹ Ohne Automatenaufsteller und Reisegewerbe.

² Einschließlich geheim zu haltender Fälle.

**Neugründungen sowie Gewerbetreibende nach Wirtschaftsbereichen in der Stadt Bremen
Januar - Dezember 2010**

Nr. der Klassifikation ¹	Wirtschaftszweige (H.v. = Herstellung von)	Neugründungen						Gewerbetreibende ³		
		ins-gesamt ²	Betriebsgründung			sonstige Neugründungen		ins-gesamt	dar.: weiblich	
			ins-gesamt	Hauptniederlassung	Zweig-niederlassung/ unselbst. Zweigstelle	ins-gesamt	dar.: Neben-erwerb			
A	LAND- UND FORSTWIRTSCHAFT, FISCHEREI	21					21	12	21	2
B	BERGBAU U. GEWINNUNG VON STEINEN U.ERDEN	2	1	1			1		4	
C	VERARBEITENDES GEWERBE	250	66	42	24	184	98	266	67	
10	Herstellung von Nahrungs- und Futtermitteln	33	15	8	7	18	8	38	13	
11	Getränkeherstellung	4	1		1	3	2	4	3	
13	Herstellung von Textilien	12	1	1		11	6	12	5	
14	Herstellung von Bekleidung	14	1	1		13	7	14	11	
16	H.v. Holz-, Flecht-, Korb- und Korkwaren	16	4	4		12	4	16	4	
18	Herstellung von Druckerzeugnissen; Vervielfältigung v.Ton-,Bild-,Datenträger	21	3	2	1	18	14	25	6	
25	Herstellung von Metallerzeugnissen	16	3	1	2	13	3	17	1	
26	H.v. DV-Gerät., elektron. u. opt. Erzeugnissen	30	13	6	7	17	8	30	2	
27	Herstellung von elektr. Ausrüstungen	33	4	4		29	22	33	3	
28	Maschinenbau	8	6	6		2	1	9	1	
29	H.v. Kraftwagen und Kraftwagenteilen	1				1	1	1		
31	Herstellung von Möbeln	5	3	3		2		5	1	
D	ENERGIEVERSORGUNG	40	11	9	2	29	22	45	11	
E	WASSERVERSORGUNG; ENTSORGUNG, BESEITIGUNG VON UMWELTVERSCHMUTZUNG	12	3	3		9	2	12	2	
F	BAUGEWERBE	782	142	134	8	640	58	789	22	
41	Hochbau	3	3	3				3		
42	Tiefbau	4	3	1	2	1		5	1	
43	Vorbereitende Baustellenarbeiten, Bauinstallation und sonst. Ausbaugewerbe	775	136	130	6	639	58	781	21	
G	HANDEL; INSTANDH. U. REP. VON KFZ	995	257	153	104	738	384	1 071	276	
45	Handel mit Kraftfahrzeugen; Instandhaltung und Reparatur von Kraftfahrzeugen	125	25	15	10	100	41	125	12	
46	Handelsvermittlung und Großhandel (ohne Handel mit Kraftfahrzeugen)	208	51	38	13	157	68	215	55	
47	Einzelhandel (ohne Handel mit KFZ)	662	181	100	81	481	275	731	209	
H	VERKEHR UND LAGEREI	154	57	49	8	97	30	168	20	
49	Landverkehr u. Transport in Rohrfernleitungen	71	17	14	3	54	15	72	9	
53	Postdienste, Kurierdienste und Expressdienste	38	8	8		30	11	39	5	
I	GASTGEWERBE	293	124	105	19	169	45	301	73	
55	Beherbergung	13	4	3	1	9	5	14	8	
56	Gastronomie	280	120	102	18	160	40	287	65	
J	INFORMATION UND KOMMUNIKATION	180	23	16	7	157	95	188	30	
58	Verlagswesen	28	4	4		24	17	28	6	
61	Telekommunikation	16	2	1	1	14		16	2	
62	Erbringung v. Dienstleistungen d. Inform.technologie	98	15	9	6	83	55	105	12	
63	Informationsdienstleistungen	12	12	12	12	12	12	12	12	
K	ERBRINGUNG V. FINANZ- U.VERS.DIENSTLEISTG.	122	29	27	2	93	23	133	17	
66	Mit den Finanz- und Versicherungsdienstleistungen verbundene Tätigkeiten	102	14	13	1	88	22	108	16	
L	GRUNDSTÜCKS-U. WOHNUNGSWESEN	72	26	21	5	46	17	81	23	
M	FREIBERUFL., WISSENSCH. U. TECHN.DIENSTLSTG.	281	48	38	10	233	114	292	75	
70	Verwaltung und Führung von Unternehmen und Betrieben; Unternehmensberatung	119	23	20	3	96	43	125	24	
73	Werbung u.Marktforschung	38	5	5		33	23	38	10	
N	ERBRINGUNG V. SONST. WIRTSCHAFTL. DIENSTL.	666	98	66	32	568	295	689	227	
77	Vermietung von beweglichen Sachen	21	7	4	3	14	8	22	4	
78	Vermittlung und Überlassung von Arbeitskräften	36	23	11	12	13	6	47	7	
79	Reisebüros, Reiseveranstalter und Erbringung sonstiger Reservierungsdienstleistungen	45	9	4	5	36	24	51	20	
81	Garten- und Landschaftsbau; Gebäudebetreuung	219	27	27		192	71	220	74	
P	ERZIEHUNG UND UNTERRICHT	67	11	9	2	56	36	68	24	
Q	GESUNDHEITS- UND SOZIALWESEN	56	9	3	6	47	24	58	40	
R	KUNST, UNTERHALTUNG UND ERHOLUNG	129	18	11	7	111	82	132	31	
O+S	ÖFF. VERWALTUNG, VERTEIDIGUNG; SOZIALVER-SICHERUNG, SONSTIGE DIENSTLEISTUNGEN 3)	469	75	55	20	394	185	478	256	
A-S	INSGESAMT	4 591	998	742	256	3 593	1 522	4 796	1 196	

¹ Klassifikation der Wirtschaftszweige, Ausgabe 2008 (WZ 2008), Kurzbezeichnung. ² Ohne Automatenaufsteller und Reisegewerbe.

³ Anzeigepflichtige Personen, die eine Neugründung vorgenommen haben. ⁴ Einschließlich geheim zu haltender Fälle.

**Neugründungen sowie Gewerbetreibende nach Rechtsform,
Einzelunternehmen nach Geschlecht und Staatsangehörigkeit in der Stadt Bremen
Januar - Dezember 2010**

Rechtsform Geschlecht Staatsangehörigkeit	Neugründungen						Gewerbetreibende ²	
	ins- gesamt ¹	Betriebsgründung			sonstige Neugründung		ins- gesamt	dar.: weiblich
		ins- gesamt	Haupt- nieder- lassung	Zweignie- derlassung/ unselbst. Zweigstelle	ins- gesamt	dar.: Neben- erwerb		
Insgesamt	4 591	998	742	256	3 593	1 522	4 796	1 196
nach der Rechtsform des Unternehmens								
Einzelunternehmen	3 757	331	279	52	3 426	1 355	3 757	1 044
Offene Handelsgesellschaft	14	14	7	7			14	
Kommanditgesellschaft	3	3	1	2			3	
Gesellsch. m. beschränkter Haftung & Co. KG								
Gesellschaft des bürgerlichen Rechts	4	4	2	2			4	
Aktiengesellschaft	330	182	175	7	148	148	330	74
Gesellschaft mit beschränkter Haftung	11	11	1	10				
Private Company Limited by Shares	454	437	275	162	17	17	678	77
Genossenschaft	8	7		7	1	1	9	1
Eingetragener Verein								
Sonstige Rechtsformen ³	1				1	1	1	
Einzelunternehmer/-innen nach Geschlecht								
weiblich	1 044	85	74	11	959	494		
männlich	2 713	246	205	41	2 467	861		
Einzelunternehmer/-innen nach ausgewählter Staatsangehörigkeit								
deutsch	2 440	225	182	43	2 215	1 131	2 440	783
griechisch	13	6	6		7	4	13	4
italienisch	12	3	3		9	4	12	1
österreichisch	1				1	1	1	1
polnisch	322	6	6		316	19	322	43
serbisch	13				13	5	13	3
türkisch	216	33	31	2	183	48	216	37

¹ Ohne Automatenaufsteller und Reisegewerbe.

² Anzeigepflichtige Personen, die eine Neugründung vorgenommen haben.

³ Einschließlich geheim zu haltender Fälle.

**Gewerbeabmeldungen nach Wirtschaftsbereichen in der Stadt Bremen
Januar - Dezember 2010**

Nr. der Klassifikation ¹	Wirtschaftszweige (H.v. = Herstellung von)	Gewerbeabmeldungen insgesamt ²	Aufgabe			Fortzug	Übergabe			
			insgesamt	vollständige Aufgabe	Umwandlung		insgesamt	Rechtsformwechsel	Gesellschafteraustritt	Erbfolge/Verkauf/Verpachtung
A	LAND- UND FORSTWIRTSCHAFT, FISCHEREI	15	14	14		1				
B	BERGBAU U. GEWINNUNG VON STEINEN U.ERDEN	3	2	2			1	1		
C	VERARBEITENDES GEWERBE	179	155	153	2	12	12	3	2	7
10	Herstellung von Nahrungs- und Futtermitteln	27	22	22			5		1	4
11	Getränkeherstellung									
13	Herstellung von Textilien	8	7	7			1			1
14	Herstellung von Bekleidung	12	12	12						
16	H.v. Holz-, Flecht-, Korb- und Korkwaren	7	7	7						
18	Herstellung von Druckerzeugnissen; Vervielfältigung v.Ton-,Bild-,Datenträger	18	14	14		4				
25	Herstellung von Metallzeugnissen	30	27	26	1	2	1		1	
26	H.v. DV-Gerät., elektron. u. opt. Erzeugnissen	16	14	14		2				
27	Herstellung von elektr. Ausrüstungen	5	5	5						
28	Maschinenbau	5	2	2		3				
29	H.v. Kraftwagen undKraftwagenteilen	2	2	2						
31	Herstellung von Möbeln	6	6	6						
D	ENERGIEVERSORGUNG	2	2	2						
E	WASSERVERSORGUNG; ENTSORGUNG, BESEITIGUNG VON UMWELTVERSCHMUTZUNG	7	7	7						
F	BAUWERBE	432	401	401		17	14	6	4	4
41	Hochbau	5	4	4		1				
42	Tiefbau	7	6	6		1				
43	Vorbereitende Baustellenarbeiten, Bauinstallation und sonst. Ausbaugewerbe	420	391	391		15	14	6	4	4
G	HANDEL; INSTANDH. U. REP. VON KFZ	1 067	912	907	5	51	104	16	23	65
45	Handel mit Kraftfahrzeugen; Instandhaltung und Reparatur von Kraftfahrzeugen	144	118	118		12	14		3	11
46	Handelsvermittlung und Großhandel (ohne Handel mit Kraftfahrzeugen)	214	189	187	2	12	13	2	4	7
47	Einzelhandel (ohne Handel mit KFZ)	709	605	602	3	27	77	14	16	47
H	VERKEHR UND LAGEREI	180	161	161		8	11	1	1	9
49	Landverkehr u. Transport in Rohrfernleitungen	97	86	86		5	6	1	1	4
53	Postdienste, Kurierdienste und Expressdienste	43	40	40		1	2			2
I	GASTGEWERBE	460	331	330	1	2	127			127
55	Beherbergung	6	4	4			2			2
56	Gastronomie	454	327	326	1	2	125			125
J	INFORMATION UND KOMMUNIKATION	159	148	146	2	8	3	1		2
58	Verlagswesen	33	31	30	1	1	1			1
61	Telekommunikation	15	14	14			1			1
62	Erbringung v. Dienstleistungen d. Inform.technologie	92	85	84	1	6	1	1		
63	Informationsdienstleistungen	14	13	13		1				
K	ERBRINGUNG V. FINANZ- U.VERS.DIENSTLEISTG.	126	104	104		18	4	3	1	
66	Mit den Finanz- und Versicherungsdienstleistungen verbundene Tätigkeiten	119	99	99		18	2	2		
L	GRUNDSTÜCKS-U. WOHNUNGSWESEN	70	60	60		6	4	1		3
M	FREIBERUFL., WISSENSCH. U. TECHN.DIENSTLSTG.	177	156	154	2	17	4	2	2	
70	Verwaltung und Führung von Unternehmen und Betrieben; Unternehmensberatung	56	47	46	1	7	2	1	1	
73	Werbung u.Marktforschung	45	37	37		6	2	1	1	
N	ERBRINGUNG V. SONST. WIRTSCHAFTL. DIENSTL.	551	498	489	9	32	21	7	6	8
77	Vermietung von beweglichen Sachen	24	20	20		2	2		1	1
78	Vermittlung und Überlassung von Arbeitskräften	25	22	22		1	2	1	1	
79	Reisebüros, Reiseveranstalter und Erbringung sonstiger Reservierungsdienstleistungen	38	30	30		6	2	1	1	
81	Garten- und Landschaftsbau; Gebäudebetreuung	199	185	184	1	9	5	1	1	3
P	ERZIEHUNG UND UNTERRICHT	44	38	38		4	2	1		1
Q	GESUNDHEITS- UND SOZIALWESEN	19	18	18		1				
R	KUNST, UNTERHALTUNG UND ERHOLUNG	84	76	76		5	3	2		1
O+S	ÖFF. VERWALTUNG, VERTEIDIGUNG; SOZIALVER-SICHERUNG, SONSTIGE DIENSTLEISTUNGEN ³⁾	388	339	339		22	27	5		22
A-S	INSGESAMT	3 963	3 422	3 401	21	204	337	49	39	249

¹ Klassifikation der Wirtschaftszweige, Ausgabe 2008 (WZ 2008), Kurzbezeichnung.

² Ohne Automatenaufsteller und Reisegewerbe.

³ Einschließlich geheim zu haltender Fälle.

**Gewerbeabmeldungen nach Art der Niederlassung, Rechtsform,
Einzelunternehmen nach Geschlecht und Staatsangehörigkeit in der Stadt Bremen
Januar - Dezember 2010**

Art der Niederlassung Rechtsform Geschlecht Staatsangehörigkeit	Gewerbe- abmel- dungen insge- samt ¹	Aufgabe			Fort- zug	Übergabe			
		ins- gesamt	voll- ständige Aufgabe	Um- wandlung		ins- gesamt	Rechts- form- wechsel	Gesell- schafter- austritt	Erbfolge Verkauf/ Verpach- tung
Insgesamt	3 963	3 422	3 401	21	204	337	49	39	249
nach der Art der Niederlassung									
Hauptniederlassung	3 626	3 152	3 149	3	199	275	34	25	216
Zweigniederlassung	31	28	26	2		3	2	1	
<u>Unselbstständige Zweigstelle</u>	306	242	226	16	5	59	13	13	33
nach der Rechtsform des Unternehmens									
Einzelunternehmen	3 326	2 924	2 923	1	154	248	34		214
Offene Handelsgesellschaft	37	21	21		1	15		15	
Kommanditgesellschaft	16	10	10			6		5	1
Gesellsch. m. beschränkter Haftung & Co. KG									
Gesellschaft des bürgerlichen Rechts	1					1		1	
Aktiengesellschaft	170	137	137		15	18		18	
Gesellschaft mit beschränkter Haftung	26	15	8	7	5	6	1		5
Private Company Limited by Shares	351	282	269	13	29	40	13		27
Genossenschaft	23	22	22			1	1		
Eingetragener Verein									
<u>Sonstige Rechtsformen²</u>		5		4		4	1		1
Einzelunternehmer/-innen nach Geschlecht									
weiblich	1 052	1 052	926	926		51	75	8	
<u>männlich</u>	2 274	2 274	1 998	1 997	1	103	173	26	
Einzelunternehmer/-innen nach ausgewählter Staatsangehörigkeit									
deutsch	2 325	2 031	2 030	1	128	166	29		137
griechisch	8	6	6			2			2
italienisch	16	14	14			2			2
österreichisch	8	7	7		1				
polnisch	163	152	152		8	3			3
serbisch	19	17	17		1	1			1
<u>türkisch</u>	246	204	204		1	41	3		38

¹ Ohne Automatenaufsteller und Reisegewerbe.

² Einschließlich geheim zu haltender Fälle.

**Vollständige Aufgaben sowie Gewerbetreibende
nach Wirtschaftsbereichen in der Stadt Bremen
Januar - Dezember 2010**

Nr. der Klas- sifika- tion ¹	Wirtschaftszweige (H.v. = Herstellung von)	Vollständige Aufgaben					Gewerbetreibende ³		
		ins- gesamt ²	Betriebsaufgabe			sonstige Stilllegung		ins- gesamt	dar.: weiblich
			ins- ges.	Haupt- nieder- lassung	Zweignie- derlassung/ unselbst. Zweigstelle	ins- ges.	dar.: Neben- erwerb		
A	LAND- UND FORSTWIRTSCHAFT, FISCHEREI	14				14	5	13	1
B	BERGBAU U. GEWINNUNG VON STEINEN U.ERDEN	2	1			1	1	2	
C	VERARBEITENDES GEWERBE	153	39	29	10	114	38	165	39
10	Herstellung von Nahrungs- und Futtermitteln	22	7	7		15	4	22	5
11	Getränkeherstellung								
13	Herstellung von Textilien	7				7	4	7	4
14	Herstellung von Bekleidung	12	3	3		9	5	14	8
16	H.v. Holz-, Flecht-, Korb- und Korkwaren	7	2	1	1	5	1	7	
18	Herstellung von Druckerzeugnissen; Vervielfältigung v.Ton-,Bild-,Datenträger	14	2	2		12	7	14	4
25	Herstellung von Metallerzeugnissen	26	6	4	2	20	3	29	3
26	H.v. DV-Gerät., elektron. u. opt. Erzeugnissen	14	4	2	2	10	6	18	1
27	Herstellung von elektr. Ausrüstungen	5	2	2		3	2	5	1
28	Maschinenbau	2	2	2				2	1
29	H.v. Kraftwagen undKraftwagenteilen	2	1	1		1		2	
31	Herstellung von Möbeln	6	1		1	5		8	2
D	ENERGIEVERSORGUNG	2				2	2	2	
E	WASSERVERSORGUNG; ENTSORGUNG, BESEITI- GUNG VON UMWELTVERSCHMUTZUNG	7				7	1	7	2
F	BAUGEWERBE	401	51	47	4	350	28	402	19
41	Hochbau	4	2	2		2		4	
42	Tiefbau	6	2	2		4		6	1
43	Vorbereitende Baustellenarbeiten, Bau- installation und sonst. Ausbaugewerbe	391	47	43	4	344	28	392	18
G	HANDEL; INSTANDH. U. REP. VON KFZ	907	238	117	121	669	237	984	250
45	Handel mit Kraftfahrzeugen; Instandhaltung und Reparatur von Kraftfahrzeugen	118	19	16	3	99	30	118	12
46	Handelsvermittlung und Großhandel (ohne Handel mit Kraftfahrzeugen)	187	44	32	12	143	36	200	49
47	Einzelhandel (ohne Handel mit KFZ)	602	175	69	106	427	171	666	189
H	VERKEHR UND LAGEREI	161	37	26	11	124	22	167	20
49	Landverkehr u. Transport in Rohrfernleitungen	86	17	15	2	69	11	88	9
53	Postdienste, Kurierdienste und Expressdienste	40	2	1	1	38	8	40	7
I	GASTGEWERBE	330	97	84	13	233	61	347	126
55	Beherbergung	4	1		1	3	1	7	1
56	Gastronomie	326	96	84	12	230	60	340	125
J	INFORMATION UND KOMMUNIKATION	146	23	11	12	123	49	154	22
58	Verlagswesen	30	6	5	1	24	9	32	5
61	Telekommunikation	14	6	1	5	8	2	19	1
62	Erbringung v. Dienstleistungen d. Inform.technologie	84	11	5	6	73	29	85	11
63	Informationsdienstleistungen	12	12	12	12	12	12	12	12
K	ERBRINGUNG V. FINANZ- U.VERS.DIENSTLEISTG.	104	17	11	6	87	13	103	19
66	Mit den Finanz- und Versicherungsdienst- leistungen verbundene Tätigkeiten	99	13	8	5	86	13	97	19
L	GRUNDSTÜCKS-U. WOHNUNGSWESEN	60	18	13	5	42	17	63	20
M	FREIBERUFL., WISSENSCH. U. TECHN.DIENSTLSTG.	154	24	19	5	130	38	162	43
70	Verwaltung und Führung von Unternehmen und Betrieben; Unternehmensberatung	46	7	5	2	39	9	52	11
73	Werbung u.Marktforschung	37	6	4	2	31	11	37	10
N	ERBRINGUNG V. SONST. WIRTSCHAFTL. DIENSTL.	489	76	44	32	413	134	514	191
77	Vermietung von beweglichen Sachen	20	11	3	8	9	2	25	6
78	Vermittlung und Überlassung von Arbeitskräften	22	14	5	9	8	2	34	11
79	Reisebüros, Reiseveranstalter und Erbringung sonstiger Reservierungsdienstleistungen	30	5	5		25	6	30	11
81	Garten- und Landschaftsbau; Gebäudebetreuung	184	18	17	1	166	41	185	72
P	ERZIEHUNG UND UNTERRICHT	38	7	2	5	31	9	40	18
Q	GESUNDHEITS- UND SOZIALWESEN	18	1	1		17	9	18	15
R	KUNST, UNTERHALTUNG UND ERHOLUNG	76	14	5	9	62	28	77	22
O+S	ÖFF. VERWALTUNG, VERTEIDIGUNG; SOZIALVER- SICHERUNG, SONSTIGE DIENSTLEISTUNGEN ³⁾	339	45	27	18	294	100	343	204
A-S	INSGESAMT	3 401	688	436	252	2 713	791	3 563	1 011

¹ Klassifikation der Wirtschaftszweige, Ausgabe 2008 (WZ 2008), Kurzbezeichnung. ² Ohne Automatenaufsteller und Reisegewerbe.

³ Anzeigepflichtige Personen, die Ihren Betrieb vollständig aufgegeben haben. ⁴ Einschließlich geheim zu haltender Fälle.

**Vollständige Aufgaben sowie Gewerbetreibende nach Rechtsform,
Einzelunternehmen nach Geschlecht und Staatsangehörigkeit in der Stadt Bremen
Januar - Dezember 2010**

Rechtsform Geschlecht Staatsangehörigkeit	Vollständige Aufgaben						Gewerbetreibende ²	
	ins- gesamt ¹	Betriebsaufgabe			sonstige Stilllegung		ins- gesamt	dar.: weiblich
		ins- gesamt	Haupt- nieder- lassung	Zweignie- derlassung/ unselbst. Zweigstelle	ins- gesamt	dar.: Neben- erwerb		
Insgesamt	3 401	688	436	252	2 713	791	3 563	1 011
nach der Rechtsform des Unternehmens								
Einzelunternehmen	2 923	257	187	70	2 666	744	2 923	926
Offene Handelsgesellschaft	21	21	14	7			22	3
Kommanditgesellschaft	10	10	10				10	1
Gesellsch. m. beschränkter Haftung & Co. KG								
Gesellschaft des bürgerlichen Rechts								
Aktiengesellschaft	137	94	91	3	43	43	137	22
Gesellschaft mit beschränkter Haftung	8	8		8				
Private Company Limited by Shares	269	268	130	138	1	1	441	55
Genossenschaft	22	21	1	20	1	1	24	3
Eingetragener Verein								
Sonstige Rechtsformen ³	4	3	3		1	1	5	1
Einzelunternehmer/-innen nach Geschlecht								
weiblich	926	78	58	20	848	288		
männlich	1 997	179	129	50	1 818	456		
Einzelunternehmer/-innen nach ausgewählter Staatsangehörigkeit								
deutsch	2 030	195	136	59	1 835	618	2 030	664
griechisch	6	1	1		5		6	2
italienisch	14	2	2		12	3	14	1
österreichisch	7	1	1		6	1	7	1
polnisch	152	2	1	1	150	11	152	41
serbisch	17	2	2		15	2	17	3
türkisch	204	22	18	4	182	39	204	46

¹ Ohne Automatenaufsteller und Reisegewerbe.

² Anzeigepflichtige Personen, die ihren Betrieb vollständig aufgegeben haben.

³ Einschließlich geheim zu haltender Fälle.

**Gewerbebeanmeldungen nach Wirtschaftsbereichen in der Stadt Bremen
Januar - Dezember 2010**

Nr. der Klassifikation ¹	Wirtschaftsbranche (H.v. = Herstellung von)	Gewerbebeanmeldungen insgesamt ²	Neuerrichtung			Zuzug	Übernahme			
			insgesamt	Neugründung	Umwandlung		insgesamt	Rechtsformwechsel	Gesellschaftereintritt	Erbfolge/Kauf/Pacht
A	LAND- UND FORSTWIRTSCHAFT, FISCHEREI	1	1	1			2			
B	BERGBAU U. GEWINNUNG VON STEINEN U.ERDEN									
C	VERARBEITENDES GEWERBE	80	69	68	1	3	6	5	1	
10	Herstellung von Nahrungs- und Futtermitteln	8	6	6			3	3		
11	Getränkeherstellung	1	1	1						
13	Herstellung von Textilien									
14	Herstellung von Bekleidung									
16	H.v. Holz-, Flecht-, Korb- und Korkwaren									
17	Herstellung von Papier, Pappe und Waren daraus									
18	Vervielfältigung v.Ton-,Bild-,Datenträger	1	1	1						
25	Herstellung von Metallerzeugnissen	19	18	18		1	1		1	
26	H.v. DV-Gerät., elektron. u. opt. Erzeugnissen	3	3	2	1					
27	Herstellung von elektr. Ausrüstungen	2	2	2						
28	Maschinenbau	2	1	1			1	1		
29	H.v. Kraftwagen und Kraftwagenteilen									
31	Herstellung von Möbeln									
D	ENERGIEVERSORGUNG	11	10	10			1		1	
E	WASSERVERSORGUNG; ENTSORGUNG, BESEITIGUNG VON UMWELTVERSCHMUTZUNG	7	7	7						
F	BAUGEWERBE	240	224	224		5	6	3	3	
41	Hochbau	4	2	2						
42	Tiefbau	13	13	13						
43	Vorbereitende Baustellenarbeiten, Bauinstallation und sonst. Ausbaugewerbe	223	209	209		5	6	3	3	
G	HANDEL; INSTANDH. U. REP. VON KFZ	242	213	210	3	7	21	8	3	10
45	Handel mit Kraftfahrzeugen; Instandhaltung und Reparatur von Kraftfahrzeugen	30	27	27		1	1		1	
46	Handelsvermittlung und Großhandel (ohne Handel mit Kraftfahrzeugen)	37	34	33	1	2	5	3		2
47	Einzelhandel (ohne Handel mit KFZ)	175	152	150	2	4	15	5	2	8
H	VERKEHR UND LAGEREI	39	33	33		2	4	4		
49	Landverkehr u. Transport in Rohrfernleitungen	15	14	14			2	2		
53	Postdienste, Kurierdienste und Expressdienste	9	7	7			1	1		
I	GASTGEWERBE	118	114	114		1	6	3		3
55	Beherbergung	1	1	1			1			1
56	Gastronomie	117	113	113		1	5	3		2
J	INFORMATION UND KOMMUNIKATION	47	43	43		4				
58	Verlagswesen	2	2	2						
61	Telekommunikation	5	5	5						
62	Erbringung v. Dienstleistungen d. Inform.technologie	23	20	20		3				
63	Informationsdienstleistungen	15	14	14		1				
K	ERBRINGUNG V. FINANZ- U. VERS.DIENSTLEISTG.	38	35	35		2				
66	Mit den Finanz- und Versicherungsdienstleistungen verbundene Tätigkeiten	32	29	29		2				
L	GRUNDSTÜCKS-U. WOHNUNGSWESEN	17	16	16			1		1	
M	FREIBERUFL., WISSENSCH. U. TECHN.DIENSTLSTG.	82	69	69		12				
70	Verwaltung und Führung von Unternehmen und Betrieben; Unternehmensberatung	14	10	10		3				
73	Werbung u.Marktforschung	40	36	36		4				
N	ERBRINGUNG V. SONST. WIRTSCHAFTL. DIENSTL.	128	122	122		3	3	3		
77	Vermietung von beweglichen Sachen	4	4	4						
78	Vermittlung und Überlassung von Arbeitskräften	13	13	13						
79	Reisebüros, Reiseveranstalter und Erbringung sonstiger Reservierungsdienstleistungen	6	3	3		1	1	1		
81	Garten- und Landschaftsbau; Gebäudebetreuung	80	77	77		2				
P	ERZIEHUNG UND UNTERRICHT	11	10	10		1				
Q	GESUNDHEITS- UND SOZIALWESEN	17	15	15		2				
R	KUNST, UNTERHALTUNG UND ERHOLUNG	16	16	16						
O+S	ÖFF. VERWALTUNG, VERTEIDIGUNG; SOZIALVER- SICHERUNG, SONSTIGE DIENSTLEISTUNGEN 3)	121	108	108		8	7		2	5
A-S	INSGESAMT	1 215	1 105	1 101	4	50	55	26	11	18

¹ Klassifikation der Wirtschaftsbranche, Ausgabe 2008 (WZ 2008), Kurzbezeichnung.

² Ohne Automatenaufsteller und Reisegewerbe.

³ Einschließlich geheim zu haltender Fälle.

**Gewerbebeanmeldungen nach Art der Niederlassung, Rechtsform,
Einzelunternehmen nach Geschlecht und Staatsangehörigkeit in der Stadt Bremen
Januar - Dezember 2010**

Art der Niederlassung Rechtsform Geschlecht Staatsangehörigkeit	Gewerbean- meldungen insgesamt ¹	Neuerrichtung			Zu- zug	Übernahme			
		ins- gesamt	Neu- gründung	Um- wandlung		ins- gesamt	Rechts- form- wechsel	Gesell- schafter- eintritt	Erbfolge Kauf/ Pacht
Insgesamt	1 215	1 105	1 101	4	50	60	30	13	17
nach der Art der Niederlassung									
Hauptniederlassung	1 107	1 012	1 008	4	49	46	21	13	12
Zweigniederlassung	3	2	2		1				
Unselbstständige Zweigstelle	105	91	91			14	9		5
nach der Rechtsform des Unternehmens									
Einzelunternehmen	993	936	936		39	18	5		13
Offene Handelsgesellschaft	1					1	1		
Kommanditgesellschaft	14	3	3			11	3	8	
Gesellsch. m. beschränkter Haftung & Co. KG									
Gesellschaft des bürgerlichen Rechts	23	17	16	1	1	5	2	2	1
Aktiengesellschaft	38	27	27		1	10	7	3	
Gesellschaft mit beschränkter Haftung	4	1	1			3	3		
Private Company Limited by Shares	135	114	111	3	9	12	9		3
Genossenschaft	1	1	1						
Eingetragener Verein									
Sonstige Rechtsformen ²		4		4		4			
Einzelunternehmer/-innen nach Geschlecht									
weiblich	260	241	241		13	6			6
männlich	733	695	695		26	12	5		7
Einzelunternehmer/-innen nach ausgewählter Staatsangehörigkeit									
deutsch	638	587	587		34	17	5		12
griechisch	1	1	1						
italienisch	1	1	1						
österreichisch									
polnisch	62	61	61		1				
serbisch	7	7	7						
türkisch	47	46	46			1			1

¹ Ohne Automatenaufsteller und Reisegewerbe.

² Einschließlich geheim zu haltender Fälle.

**Neugründungen sowie Gewerbetreibende nach Wirtschaftsbereichen in der Stadt Bremen
Januar - Dezember 2010**

Nr. der Klassifikation ¹	Wirtschaftszweige (H.v. = Herstellung von)	Neugründungen					Gewerbetreibende ³		
		ins-gesamt ²	Betriebsgründung			sonstige Neugründungen		ins-gesamt	dar.: weiblich
			ins-gesamt	Hauptniederlassung	Zweig-niederlassung/ unselbst. Zweigstelle	ins-gesamt	dar.: Neben-erwerb		
A	LAND- UND FORSTWIRTSCHAFT, FISCHEREI	1				1	1	1	
B	BERGBAU U. GEWINNUNG VON STEINEN U.ERDEN	80							
C	VERARBEITENDES GEWERBE	68	18	11	7	50	6	76	11
10	Herstellung von Nahrungs- und Futtermitteln	6	5	3	2	1		9	2
11	Getränkeherstellung	1	1		1			3	
13	Herstellung von Textilien								
14	Herstellung von Bekleidung								
16	H.v. Holz-, Flecht-, Korb- und Korkwaren								
18	Herstellung von Druckerzeugnissen; Vervielfältigung v.Ton-,Bild-,Datenträger	1				1		1	1
25	Herstellung von Metallerzeugnissen	18	4	2	2	14	1	19	2
26	H.v. DV-Gerät., elektron. u. opt. Erzeugnissen	2	1		1	1		3	
27	Herstellung von elektr. Ausrüstungen	2				2	1	2	
28	Maschinenbau	1	1	1				1	
29	H.v. Kraftwagen und Kraftwagenteilen								
31	Herstellung von Möbeln								
D	ENERGIEVERSORGUNG	10	3	2	1	7	5	11	
E	WASSERVERSORGUNG; ENTSORGUNG, BESEITIGUNG VON UMWELTVERSCHMUTZUNG	7	1	1		6	1	8	
F	BAU- u. ANLAGENGEWERBE	224	22	19	3	202	17	235	13
41	Hochbau	2	1	1		1		3	
42	Tiefbau	13	1	1		12	1	13	1
43	Vorbereitende Baustellenarbeiten, Bauinstallation und sonst. Ausbaugewerbe	209	20	17	3	189	16	219	12
G	HANDEL; INSTANDH. U. REP. VON KFZ	210	53	19	34	157	69	232	68
45	Handel mit Kraftfahrzeugen; Instandhaltung und Reparatur von Kraftfahrzeugen	27	4	1	3	23	9	29	1
46	Handelsvermittlung und Großhandel (ohne Handel mit Kraftfahrzeugen)	33	8	4	4	25	13	36	11
47	Einzelhandel (ohne Handel mit KFZ)	150	41	14	27	109	47	167	56
H	VERKEHR UND LAGEREI	33	13	6	7	20	6	37	3
49	Landverkehr u. Transport in Rohrfernleitungen	14	2	1	1	12	5	14	1
53	Postdienste, Kurierdienste und Expressdienste	7	1		1	6	1	7	1
I	GASTGEWERBE	114	23	16	7	91	10	121	38
55	Beherbergung	1	1	1				2	1
56	Gastronomie	113	22	15	7	91	10	119	37
J	INFORMATION UND KOMMUNIKATION	43	14	4	10	29	14	48	9
58	Verlagswesen	2				2	1	2	
61	Telekommunikation	5	3	1	2	2	1	8	1
62	Erbringung v. Dienstleistungen d. Inform.technologie	20	4	3	1	16	9	22	2
63	Informationsdienstleistungen	12	12	12	12	12	12	12	12
K	ERBRINGUNG V. FINANZ- U. VERS. DIENSTLEISTG.	35	6	5	1	29	5	37	8
66	Mit den Finanz- und Versicherungsdienstleistungen verbundene Tätigkeiten	29	1	1		28	5	30	6
L	GRUNDSTÜCKS- U. WOHNUNGSWESEN	16	6	3	3	10	2	20	1
M	FREIBERUFL., WISSENSCH. U. TECHN. DIENSTLEISTG.	69	12	8	4	57	34	74	22
70	Verwaltung und Führung von Unternehmen und Betrieben; Unternehmensberatung	10	3	2	1	7	3	10	1
73	Werbung u. Marktforschung	36	1	1		35	23	37	15
N	ERBRINGUNG V. SONST. WIRTSCHAFTL. DIENSTL.	122	21	13	8	101	35	134	30
77	Vermietung von beweglichen Sachen	4	1		1	3	1	4	
78	Vermittlung und Überlassung von Arbeitskräften	13	7	4	3	6	1	22	9
79	Reisebüros, Reiseveranstalter und Erbringung sonstiger Reservierungsdienstleistungen	3				3	1	3	1
81	Garten- und Landschaftsbau; Gebäudebetreuung	77	7	6	1	70	23	78	10
P	ERZIEHUNG UND UNTERRICHT	10	1		1	9	4	11	3
Q	GESUNDHEITS- UND SOZIALWESEN	15	2	2		13	6	18	8
R	KUNST, UNTERHALTUNG UND ERHOLUNG	16	2	1	1	14	11	16	6
O+S	ÖFF. VERWALTUNG, VERTEIDIGUNG; SOZIALVER-SICHERUNG, SONSTIGE DIENSTLEISTUNGEN 3)	108	15	9	6	93	41	119	56
A-S	INSGESAMT	1 101	212	119	93	889	266	1 198	277

¹ Klassifikation der Wirtschaftszweige, Ausgabe 2008 (WZ 2008), Kurzbezeichnung. ² Ohne Automatenaufsteller und Reisegewerbe.

³ Anzeigepflichtige Personen, die eine Neugründung vorgenommen haben. ⁴ Einschließlich geheim zu haltender Fälle.

**Neugründungen sowie Gewerbetreibende nach Rechtsform,
Einzelunternehmen nach Geschlecht und Staatsangehörigkeit in der Stadt Bremen
Januar - Dezember 2010**

Rechtsform Geschlecht Staatsangehörigkeit	Neugründungen						Gewerbetreibende ²	
	ins- gesamt ¹	Betriebsgründung			sonstige Neugründung		ins- gesamt	dar.: weiblich
		ins- gesamt	Haupt- nieder- lassung	Zweignie- derlassung/ unselbst. Zweigstelle	ins- gesamt	dar.: Neben- erwerb		
Insgesamt	1 101	212	119	93	889	266	1 198	277
nach der Rechtsform des Unternehmens								
Einzelunternehmen	936	50	14	36	886	263	936	241
Offene Handelsgesellschaft								
Kommanditgesellschaft	3	3	2	1			6	
Gesellsch. m. beschränkter Haftung & Co. KG								
Gesellschaft des bürgerlichen Rechts	16	16	9	7			30	5
Aktiengesellschaft	27	24	23	1	3	3	54	16
Gesellschaft mit beschränkter Haftung	1	1		1				
Private Company Limited by Shares	111	111	66	45			166	15
Genossenschaft	1	1		1			1	
Eingetragener Verein								
Sonstige Rechtsformen ³	4	4	4				4	
Einzelunternehmer/-innen nach Geschlecht								
weiblich	241	18	4	14	223	102		
männlich	695	32	10	22	663	161		
Einzelunternehmer/-innen nach ausgewählter Staatsangehörigkeit								
deutsch	587	43	9	34	544	236	587	195
griechisch	1				1		1	
italienisch	1				1		1	1
österreichisch								
polnisch	61				61	1	61	4
serbisch	7	1	1		6	2	7	2
türkisch	46	1	1		45	8	46	4

¹ Ohne Automatenaufsteller und Reisegewerbe.

² Anzeigepflichtige Personen, die eine Neugründung vorgenommen haben.

³ Einschließlich geheim zu haltender Fälle.

**Gewerbeabmeldungen nach Wirtschaftsbereichen in der Stadt Bremen
Januar - Dezember 2010**

Nr. der Klassifikation ¹	Wirtschaftszweige (H.v. = Herstellung von)	Gewerbeabmeldungen insgesamt ²	Aufgabe			Fortzug	Übergabe			
			insgesamt	vollständige Aufgabe	Umwandlung		insgesamt	Rechtsformwechsel	Gesellschafteraustritt	Erbfolge/Verkauf/Verpachtung
A	LAND- UND FORSTWIRTSCHAFT, FISCHEREI	2	2	2						
B	BERGBAU U. GEWINNUNG VON STEINEN U.ERDEN									
C	VERARBEITENDES GEWERBE	68	61	57	4	1	6	5	1	
10	Herstellung von Nahrungs- und Futtermitteln	12	9	9			3	3		
11	Getränkeherstellung									
13	Herstellung von Textilien	1	1	1						
14	Herstellung von Bekleidung									
16	H.v. Holz-, Flecht-, Korb- und Korkwaren	1	1	1						
18	Herstellung von Druckerzeugnissen; Vervielfältigung v.Ton-,Bild-,Datenträger									
25	Herstellung von Metallerzeugnissen	11	10	10			1		1	
26	H.v. DV-Gerät., elektron. u. opt. Erzeugnissen	3	3	2	1					
27	Herstellung von elektr. Ausrüstungen	3	3	3						
28	Maschinenbau	3	2	2			1	1		
29	H.v. Kraftwagen undKraftwagenteilen	1	1	1						
31	Herstellung von Möbeln	1	1	1						
D	ENERGIEVERSORGUNG	3	1	1		1	1		1	
E	WASSERVERSORGUNG; ENTSORGUNG, BESEITIGUNG VON UMWELTVERSCHMUTZUNG	7	7	4	3					
F	BAUWERBE	208	198	198		4	6	3	3	
41	Hochbau	4	4	4						
42	Tiefbau	3	3	3						
43	Vorbereitende Baustellenarbeiten, Bauinstallation und sonst. Ausbaugewerbe	201	191	191		4	6	3	3	
G	HANDEL; INSTANDH. U. REP. VON KFZ	285	246	245	1	18	21	8	3	10
45	Handel mit Kraftfahrzeugen; Instandhaltung und Reparatur von Kraftfahrzeugen	40	31	31		8	1		1	
46	Handelsvermittlung und Großhandel (ohne Handel mit Kraftfahrzeugen)	58	49	49		4	5	3		2
47	Einzelhandel (ohne Handel mit KFZ)	187	166	165	1	6	15	5	2	8
H	VERKEHR UND LAGEREI	46	40	40		2	4	4		
49	Landverkehr u. Transport in Rohrfernleitungen	15	13	13			2	2		
53	Postdienste, Kurierdienste und Expressdienste	17	16	16			1	1		
I	GASTGEWERBE	124	117	117		1	6	3		3
55	Beherbergung	4	3	3			1			1
56	Gastronomie	120	114	114		1	5	3		2
J	INFORMATION UND KOMMUNIKATION	45	45	45						
58	Verlagswesen	4	4	4						
61	Telekommunikation	3	3	3						
62	Erbringung v. Dienstleistungen d. Inform.technologie	18	18	18						
63	Informationsdienstleistungen	15	15	15						
K	ERBRINGUNG V. FINANZ- U.VERS.DIENSTLEISTG.	44	39	39		5				
66	Mit den Finanz- und Versicherungsdienstleistungen verbundene Tätigkeiten	41	38	38		3				
L	GRUNDSTÜCKS-U. WOHNUNGSWESEN	22	21	21			1		1	
M	FREIBERUFL., WISSENSCH. U. TECHN.DIENSTLSTG.	79	74	74		5				
70	Verwaltung und Führung von Unternehmen und Betrieben; Unternehmensberatung	8	6	6		2				
73	Werbung u.Marktforschung	32	31	31		1				
N	ERBRINGUNG V. SONST. WIRTSCHAFTL. DIENSTL.	130	116	115	1	11	3	3		
77	Vermietung von beweglichen Sachen	8	4	4		4				
78	Vermittlung und Überlassung von Arbeitskräften	7	7	7						
79	Reisebüros, Reiseveranstalter und Erbringung sonstiger Reservierungsdienstleistungen	3	2	2			1	1		
81	Garten- und Landschaftsbau; Gebäudebetreuung	77	73	72	1	3	1	1		
P	ERZIEHUNG UND UNTERRICHT	13	12	12		1				
Q	GESUNDHEITS- UND SOZIALWESEN	7	5	5		2				
R	KUNST, UNTERHALTUNG UND ERHOLUNG	9	9	9						
O+S	ÖFF. VERWALTUNG, VERTEIDIGUNG; SOZIALVER-SICHERUNG, SONSTIGE DIENSTLEISTUNGEN ³⁾	94	84	84		3	7		2	5
A-S	INSGESAMT	1 186	1 077	1 068	9	54	55	26	11	18

¹ Klassifikation der Wirtschaftszweige, Ausgabe 2008 (WZ 2008), Kurzbezeichnung.

² Ohne Automatenaufsteller und Reisegewerbe.

³ Einschließlich geheim zu haltender Fälle.

**Gewerbeabmeldungen nach Art der Niederlassung, Rechtsform,
Einzelunternehmen nach Geschlecht und Staatsangehörigkeit in der Stadt Bremen
Januar - Dezember 2010**

Art der Niederlassung Rechtsform Geschlecht Staatsangehörigkeit	Gewerbe- abmel- dungen insge- samt ¹	Aufgabe			Fort- zug	Übergabe			
		ins- gesamt	voll- ständige Aufgabe	Um- wandlung		ins- gesamt	Rechts- form- wechsel	Gesell- schafter- austritt	Erbfolge Verkauf/ Verpach- tung
Insgesamt	1 064	972	964	8	49	43	19	10	14
nach der Art der Niederlassung									
Hauptniederlassung	962	900	898	2	34	28	13		15
Zweigniederlassung	6	2	2		1	3	1	2	
Unselbstständige Zweigstelle	3	3	3						
nach der Rechtsform des Unternehmens									
Einzelunternehmen	962	900	898	2	34	28	13		15
Offene Handelsgesellschaft	6	2	2		1	3	1	2	
Kommanditgesellschaft	3	3	3						
Gesellsch. m. beschränkter Haftung & Co. KG									
Gesellschaft des bürgerlichen Rechts	30	20	19	1	4	6	3	3	
Aktiengesellschaft	38	26	26			12	5	6	1
Gesellschaft mit beschränkter Haftung	13	12	11	1	1				
Private Company Limited by Shares	121	101	96	5	14	6	4		2
Genossenschaft	5	5	5						
Eingetragener Verein									
Sonstige Rechtsformen ²		5		5		5			
Einzelunternehmer/-innen nach Geschlecht									
weiblich	248	224	224		11	13	2		11
männlich	714	676	674	2	23	15	11		4
Einzelunternehmer/-innen nach ausgewählter Staatsangehörigkeit									
deutsch	662	616	614	2	26	20	9		11
griechisch	7	5	5		1	1	1		
italienisch	3	2	2			1	1		
österreichisch									
polnisch	55	54	54		1				
serbisch	8	8	8						
türkisch	42	41	41			1			1

¹ Ohne Automatenaufsteller und Reisegewerbe.

² Einschließlich geheim zu haltender Fälle.

**Vollständige Aufgaben sowie Gewerbetreibende
nach Wirtschaftsbereichen in der Stadt Bremen
Januar - Dezember 2010**

Nr. der Klas- sifika- tion ¹	Wirtschaftszweige (H.v. = Herstellung von)	Vollständige Aufgaben					Gewerbetreibende ³		
		ins- gesamt ²	Betriebsaufgabe			sonstige Stilllegung		ins- gesamt	dar.: weiblich
			ins- ges.	Haupt- nieder- lassung	Zweig- nie- derlassung/ unselbst. Zweigstelle	ins- ges.	dar.: Neben- erwerb		
A	LAND- UND FORSTWIRTSCHAFT, FISCHEREI	2	1		1	1	2	1	
B	BERGBAU U. GEWINNUNG VON STEINEN U.ERDEN	80							
C	VERARBEITENDES GEWERBE	57	21	17	4	36	10	8	
10	Herstellung von Nahrungs- und Futtermitteln	9	4	3	1	5	1	3	
11	Getränkeherstellung								
13	Herstellung von Textilien	1				1	1	1	
14	Herstellung von Bekleidung								
16	H.v. Holz-, Flecht-, Korb- und Korkwaren	1	1	1				1	
18	Herstellung von Druckerzeugnissen; Vervielfältigung v.Ton-,Bild-,Datenträger								
25	Herstellung von Metallerzeugnissen	10	1	1		9	2	1	
26	H.v. DV-Gerät., elektron. u. opt. Erzeugnissen	2	1		1	1		1	
27	Herstellung von elektr. Ausrüstungen	3				3	1	3	
28	Maschinenbau	2	1	1		1		3	
29	H.v. Kraftwagen undKraftwagenteilen	1				1	1	1	
31	Herstellung von Möbeln	1				1		1	
D	ENERGIEVERSORGUNG	1				1		1	
E	WASSERVERSORGUNG; ENTSORGUNG, BESEITIGUNG VON UMWELTVERSCHMUTZUNG	4	1		1	3	1	5	
F	BAUGEWERBE	198	24	20	4	174	12	202	
41	Hochbau	4	4	4				4	
42	Tiefbau	3				3	1	3	
43	Vorbereitende Baustellenarbeiten, Bau- installation und sonst. Ausbaugewerbe	191	20	16	4	171	11	195	
G	HANDEL; INSTANDH. U. REP. VON KFZ	245	85	35	50	160	59	268	
45	Handel mit Kraftfahrzeugen; Instandhaltung und Reparatur von Kraftfahrzeugen	31	9	3	6	22	5	35	
46	Handelsvermittlung und Großhandel (ohne Handel mit Kraftfahrzeugen)	49	14	6	8	35	10	53	
47	Einzelhandel (ohne Handel mit KFZ)	165	62	26	36	103	44	180	
H	VERKEHR UND LAGEREI	40	13	7	6	27	4	37	
49	Landverkehr u. Transport in Rohrfernleitungen	13	1	1		12	2	13	
53	Postdienste, Kurierdienste und Expressdienste	16	5	1	4	11	1	13	
I	GASTGEWERBE	117	22	19	3	95	9	122	
55	Beherbergung	3	1	1		2		4	
56	Gastronomie	114	21	18	3	93	9	118	
J	INFORMATION UND KOMMUNIKATION	45	9	2	7	36	13	46	
58	Verlagswesen	4	1	1		3	1	4	
61	Telekommunikation	3				3		3	
62	Erbringung v. Dienstleistungen d. Inform.technologie	18	4	1	3	14	6	18	
63	Informationsdienstleistungen	12	12	12	12	12	12	12	
K	ERBRINGUNG V. FINANZ- U.VERS.DIENSTLEISTG.	39	5	3	2	34	3	39	
66	Mit den Finanz- und Versicherungsdienst- leistungen verbundene Tätigkeiten	38	4	3	1	34	3	39	
L	GRUNDSTÜCKS-U. WOHNUNGSWESEN	21	6	4	2	15	4	21	
M	FREIBERUFL., WISSENSCH. U. TECHN.DIENSTLSTG.	74	14	9	5	60	29	79	
70	Verwaltung und Führung von Unternehmen und Betrieben; Unternehmensberatung	6	1	1		5	2	8	
73	Werbung u.Marktforschung	31	1		1	30	19	31	
N	ERBRINGUNG V. SONST. WIRTSCHAFTL. DIENSTL.	115	20	8	12	95	22	125	
77	Vermietung von beweglichen Sachen	4	1		1	3	1	4	
78	Vermittlung und Überlassung von Arbeitskräften	7	4	1	3	3	2	15	
79	Reisebüros, Reiseveranstalter und Erbringung sonstiger Reservierungsdienstleistungen	2	1		1	1		2	
81	Garten- und Landschaftsbau; Gebäudebetreuung	72	8	4	4	64	11	73	
P	ERZIEHUNG UND UNTERRICHT	12	2	1	1	10	4	12	
Q	GESUNDHEITS- UND SOZIALWESEN	5	1		1	4	1	5	
R	KUNST, UNTERHALTUNG UND ERHOLUNG	9				9	1	9	
O+S	ÖFF. VERWALTUNG, VERTEIDIGUNG; SOZIALVER- SICHERUNG, SONSTIGE DIENSTLEISTUNGEN ³⁾	84	11	6	5	73	21	87	
A-S	INSGESAMT	1 068	235	131	104	833	193	1 116	

¹ Klassifikation der Wirtschaftszweige, Ausgabe 2008 (WZ 2008), Kurzbezeichnung. ² Ohne Automatenaufsteller und Reisegewerbe.

³ Anzeigepflichtige Personen, die Ihren Betrieb vollständig aufgegeben haben. ⁴ Einschließlich geheim zu haltender Fälle.

**Vollständige Aufgaben sowie Gewerbetreibende nach Rechtsform,
Einzelunternehmen nach Geschlecht und Staatsangehörigkeit in der Stadt Bremen
Januar - Dezember 2010**

Rechtsform Geschlecht Staatsangehörigkeit	Vollständige Aufgaben						Gewerbetreibende ²	
	ins- gesamt ¹	Betriebsaufgabe			sonstige Stilllegung		ins- gesamt	dar.: weiblich
		ins- gesamt	Haupt- nieder- lassung	Zweignie- derlassung/ unselbst. Zweigstelle	ins- gesamt	dar.: Neben- erwerb		
Insgesamt	1 068	235	131	104	833	193	1 116	265
nach der Rechtsform des Unternehmens								
Einzelunternehmen	898	71	31	40	827	187	898	224
Offene Handelsgesellschaft	2	2		2			4	
Kommanditgesellschaft	3	3	2	1			3	
Gesellsch. m. beschränkter Haftung & Co. KG								
Gesellschaft des bürgerlichen Rechts	19	19	13	6			36	10
Aktiengesellschaft	26	21	21		5	5	44	9
Gesellschaft mit beschränkter Haftung	11	11	3	8				
Private Company Limited by Shares	96	96	56	40			118	18
Genossenschaft	5	5		5			5	
Eingetragener Verein								
Sonstige Rechtsformen ³		5		4		4	1	1 5
								3
Einzelunternehmer/-innen nach Geschlecht								
weiblich	224	21	8	13	203	65		
männlich	674	50	23	27	624	122		
Einzelunternehmer/-innen nach ausgewählter Staatsangehörigkeit								
deutsch	614	60	21	39	554	168	614	177
griechisch	5	3	3		2		5	1
italienisch	2				2	1	2	
österreichisch								
polnisch	54	1	1		53	3	54	7
serbisch	8				8	1	8	3
türkisch	41	3	3		38	4	41	4

¹ Ohne Automatenaufsteller und Reisegewerbe.

² Anzeigepflichtige Personen, die ihren Betrieb vollständig aufgegeben haben.

³ Einschließlich geheim zu haltender Fälle.

Veränderungen der Gewerbeanzeigen nach Wirtschaftsbereichen 2007 bis 2010 in Prozent

Wirtschaftsabteilungen ¹		Anmeldungen ²					darunter Neugründungen					Abmeldungen ²					darunter vollständige Aufgaben				
		2007	2008	2009	2010	2010	2007	2008	2009	2010	2010	2007	2008	2009	2010	2010	2007	2008	2009	2010	2010
		Veränderung gegenüber dem Vorjahr in %				Anzahl	Veränderung gegenüber dem Vorjahr in %				Anzahl	Veränderung gegenüber dem Vorjahr in %				Anzahl	Veränderung gegenüber dem Vorjahr in %				Anzahl
Land Bremen																					
A	Land- u. Forstwirtschaft, Fischerei ³	-10,3	-70,5	-11,1	50,0	24	-3,3	-72,4	0,0	37,5	22	0,0	-16,7	-80,0	54,5	17	34,1	-13,6	-80,4	60,0	16
C	Verarbeitendes Gewerbe ⁴	12,1	-12,5	23,3	-2,7	361	9,4	-15,2	35,2	-8,1	318	0,0	-2,0	-8,3	-6,4	247	45,7	-0,4	-10,8	-6,3	210
D+E	Energie- u. Wasserversorgung, Beseit. v. Umw. verschm.	238,5	-20,5	-8,6	12,5	72	223,1	-25,0	-15,9	30,2	69	-	60,0	225,0	-26,9	19	200,0	100,0	183,3	-17,6	14
F	Baugewerbe	9,2	-12,8	26,2	45,2	1 048	7,2	-11,3	23,8	49,7	1 006	0,0	73,7	-3,5	9,0	640	2,0	77,5	-2,5	11,3	599
G	Handel; Instandh. u. Rep. v. Kfz u. Gebrauchsgütern	-11,6	0,2	1,7	-19,8	1 374	-10,6	-2,4	2,7	-17,5	1 205	0,0	-16,0	4,5	-20,4	1 352	3,0	-16,2	-0,9	-17,4	1 152
H	Verkehr u. Lagerei	25,8	-36,8	11,8	-16,5	213	21,8	-37,8	20,4	-18,7	187	0,0	0,0	-27,8	-1,3	226	1,6	0,4	-23,3	2,0	201
I	Gastgewerbe	1,1	-5,6	8,4	0,2	584	10,2	4,3	30,6	-24,9	407	0,0	-4,4	-0,7	7,6	584	5,0	-3,9	10,3	-9,5	447
J	Information und Kommunikation ^{4,5}	259	223	204	91
K	Finanz-, Versicherungsdienstleistungen	-45,2	4,5	1,6	1,6	192	-53,4	16,9	-7,8	2,6	157	0,0	10,8	-17,8	-28,0	170	22,8	5,9	-24,7	-24,3	143
L	Grundst., Wohnungswesen ⁶	1,1	-88,9	-19,1	.	101	-0,4	-89,6	-17,0	.	88	0,0	-4,6	-88,6	.	92	-5,2	-5,2	-88,7	.	81
M	Freiberufliche, wiss. u. techn. Dienstleistungen ⁵	383	350	256	28
N	Erbringung sonst. Wirtschaftl. Dienstleistungen ⁵	848	788	681	6
P	Erziehung u. Unterricht	-4,0	50,0	50,0	-19,4	87	0,0	42,2	51,6	-20,6	77	0,0	-44,6	77,4	3,6	57	1,9	-50,9	76,9	8,7	50
Q	Gesundheits- und Sozialwesen	-7,3	-19,7	9,8	13,4	76	-7,9	-12,9	0,0	16,4	71	0,0	10,6	-8,2	-61,2	26	-11,6	-11,5	5,6	-59,6	23
R	Kunst, Unterhaltung u. Erholung ⁵	160	145	93	5
B+O+§	Öff. Verw., Verteidig., Soz. Vers., Sonst. Dienstleist., Übr. Wi. Zweige ⁷	-10,0	-19,6	-5,7	7,6	640	-11,8	-18,7	-5,5	4,2	577	0,0	-3,1	-19,4	8,3	485	44,4	-5,9	-16,6	6,0	425
A-S	Insgesamt	-3,3	-3,9	7,3	-2,7	6 424	-3,9	-3,2	9,7	-4,3	5 692	0,0	-2,7	2,7	-8,0	5 149	7,0	-3,1	2,6	-7,3	4 469
Stadt Bremen																					
A	Land- u. Forstwirtschaft, Fischerei ³	19,6	-1,8	-70,4	43,8	23	-39,2	4,4	-66,0	31,3	21	-7,8	-74,5	-25,0	66,7	15	33,3	0,0	-81,8	75,0	14
C	Verarbeitendes Gewerbe ⁴	62,6	-2,6	108,1	49,0	800	5,9	63,6	15,0	-7,1	250	-25,5	14,0	-10,0	-9,6	179	62,7	-26,1	1,2	-6,1	153
D+E	Energie- u. Wasserversorgung, Bes. v. Umw. verschm.	69,2	245,5	-48,7	38,5	54	22,2	100,0	54,5	52,9	52	-	128,6	-31,3	-18,2	9	100,0	150,0	100,0	-10,0	9
F	Baugewerbe	32,1	13,6	-5,3	46,1	808	9,2	33,6	4,3	52,1	782	80,4	-35,3	26,6	2,1	432	9,8	84,9	-19,9	5,0	401
G	Handel; Instandh. u. Rep. v. Kfz u. Gebrauchsgütern	4,1	-12,3	2,3	-21,5	1 132	-13,9	-2,4	-10,2	-18,9	995	-22,9	-0,4	11,7	-23,1	1 067	6,3	-24,4	6,8	-19,4	907
H	Verkehr u. Lagerei	-13,1	30,3	-31,9	-17,5	174	15,0	-17,0	-9,5	-18,9	154	-4,4	-27,3	-11,6	7,8	180	7,2	-6,3	-32,4	13,4	161
I	Gastgewerbe	-14,7	2,5	1,1	2,0	466	44,6	-40,0	75,9	-30,9	293	-0,9	2,5	-4,1	8,2	460	4,7	0,6	14,2	-14,3	330
J	Information und Kommunikation ^{4,5}	212	180	159	46
K	Finanz-, Versicherungsdienstleistungen	6,7	-48,5	9,4	1,3	154	5,2	4,5	-51,8	0,0	122	6,5	-31,4	21,7	-34,0	126	21,1	2,6	-22,0	-33,3	104
L	Grundst., Wohnungswesen ⁶	-3,6	2,5	-93,4	.	84	-11,5	-5,6	-94,0	.	72	-7,5	-89,9	-13,3	.	70	-1,6	-8,1	-91,7	.	60
M	Freiberufliche, wiss. u. techn. Dienstleistungen ⁵	301	281	177	54
N	Erbringung sonst. Wirtschaftl. Dienstleistungen ⁵	720	666	551	89
P	Erziehung u. Unterricht	-2,3	0,0	109,5	.	76	-31,6	-5,1	116,2	-16,3	67	-51,0	28,0	43,8	-4,3	44	16,7	-57,1	81,0	0,0	38
Q	Gesundheits- und Sozialwesen	-3,5	-3,6	0,0	11,3	59	-20,6	-1,9	-9,4	16,7	56	-21,6	-27,5	58,6	-58,7	19	-18,6	-27,1	17,1	-56,1	18
R	Kunst, Unterhaltung u. Erholung ⁵	144	129	84	6
B+O+§	Öff. Verw., Verteidig., Soz. Vers., Sonst. Dienstleist., Übr. Wi. Zweige ⁷	37,2	-5,6	-29,1	3,6	519	17,2	37,1	-33,6	1,1	469	8,1	-14,4	-12,4	2,6	391	49,6	5,3	-22,4	0,3	341
A-S	Insgesamt	7,1	-2,6	0,1	-3,2	5 209	-2,6	1,8	0,7	-5,1	4 591	-6,0	-5,4	7,7	-10,0	3 963	10,8	-6,6	1,9	-9,7	3 401

¹ Klassifikation der Wirtschaftszweige, Ausgabe 2008 (WZ 2008), Kurzbezeichnung. ² Ohne Automatenaufsteller und Reisegewerbe. ³ Bis 2007 ist Fischerei und Fischzucht unter Übrige Wirtschaftszweige.

⁴ Bis 2007 ist das Verlagsgewerbe unter Verarbeitendes Gewerbe, ab 2008 unter J.- ⁵ Mit Einführung der WZ2008 ein eigener Wirtschaftsbereich.

⁶ Bis einschl. 2007 beinhaltet der Wirtschaftsbereich Grundstücks- und Wohnungswesen auch Vermietung bewegl. Sachen (ab 2008 unter N) und Erbringung wirtschaftl. Dienstleistungen, anderweitig nicht genannt (ab 2008 unter N).

⁷ Einschließlich geheim zu haltender Fälle; Bis einschl. 2007 sind Fischerei und Fischzucht+Bergbau und Gewinnung von Steinen und Erden unter Übrige WZ, ab 2008: nur noch Bergbau u. Gewinnung von Steinen und Erden unter Übrige Wirtschaft

Veränderungen der Gewerbeanzeigen nach Wirtschaftsbereichen 2007 bis 2010 in Prozent

Wirtschaftsabteilungen ¹	Anmeldungen ²					darunter Neugründungen					Abmeldungen ²					darunter vollständige Aufgaben					
	2007	2008	2009	2010	2010	2007	2008	2009	2010	2010	2007	2008	2009	2010	2010	2007	2008	2009	2010	2010	
	Veränderung gegenüber dem Vorjahr in %				Anzahl	Veränderung gegenüber dem Vorjahr in %				Anzahl	Veränderung gegenüber dem Vorjahr in %				Anzahl	Veränderung gegenüber dem Vorjahr in %				Anzahl	
Stadt Bremerhaven																					
A	Land- u. Forstwirtschaft, Fischerei ³	44,4	-46,2	.	.	1	44,4	-46,2	.	.	1	-	-46,7	-75,0	0,0	2	36,4	-53,3	-71,4	0,0	2
C	Verarbeitendes Gewerbe ⁴	31,0	115,8	-32,9	-69,1	17	46,2	105,3	-1,3	-11,7	68	-37,5	295,0	-16,5	3,0	68	-43,3	341,2	-18,7	-6,6	57
D+E	Energie- u. Wasserversorgung, Bes. v. Umw.verschm.	33,3	200,0	108,3	-28,0	18	33,3	100,0	137,5	-10,5	17	10	-	-	.	.	5
F	Baugewerbe	29,9	-17,2	134,7	42,0	240	30,0	-19,2	150,8	41,8	224	-16,9	43,8	78,3	26,8	208	-24,3	41,5	108,0	26,9	198
G	Handel; Instandh. u. Rep. v. Kfz u. Gebrauchsgütern	-8,4	-7,8	-0,4	-10,7	242	-6,5	-5,0	-6,0	-9,9	210	-10,5	19,2	-17,7	-8,4	285	-10,3	23,4	-23,8	-8,9	245
H	Verkehr u. Lagerei	-2,0	4,1	-13,7	-11,4	39	-6,7	7,1	-11,1	-17,5	33	-11,8	26,7	8,8	-25,8	46	-25,6	46,9	17,0	-27,3	40
I	Gastgewerbe	-8,9	-4,1	6,8	-6,3	118	-8,4	-3,3	1,7	-3,4	114	6,3	-15,4	2,6	5,1	124	5,6	-15,3	-1,8	7,3	117
J	Information und Kommunikation ^{4 5}	.	.	.	46,9	47	.	.	.	59,3	43	.	.	.	28,6	45	.	.	.	45,2	45
K	Finanz-, Versicherungsdienstleistungen	37,5	-29,1	-5,1	2,7	38	48,6	-44,2	6,9	12,9	35	25,7	31,8	-22,4	-2,2	44	31,3	21,4	-35,3	18,2	39
L	Grundst., Wohnungswesen ⁶	16,7	-4,3	-79,4	-69,1	17	19,0	-10,0	-78,1	-69,8	16	-15,7	7,5	-79,1	-54,2	22	-17,1	6,9	-78,2	-52,3	21
M	Freiberufliche, wiss. u. techn. Dienstleistungen ⁵	.	.	.	-5,7	82	.	.	.	-11,5	69	.	.	.	12,9	79	.	.	.	27,6	74
N	Erbringung sonst. Wirtschaftl. Dienstleistungen ⁵	.	.	.	-4,5	128	.	.	.	-1,6	122	.	.	.	3,2	130	.	.	.	0,0	115
P	Erziehung u. Unterricht	-33,3	-25,0	233,3	-45,0	11	-20,0	-25,0	183,3	-41,2	10	-58,3	20,0	50,0	44,4	13	-60,0	25,0	60,0	50,0	12
Q	Gesundheits- und Sozialwesen	42,1	-14,8	-39,1	21,4	17	35,3	-4,3	-40,9	15,4	15	0,0	120,0	-36,4	-66,7	7	30,0	46,2	-15,8	-68,8	5
R	Kunst, Unterhaltung u. Erholung ⁵	.	.	.	-51,5	16	.	.	.	-51,5	16	9
B+O+S	Öff.Verw.,Verteidig.,Soz.Vers.,Sonst. Dienstleist.,Übr. Wi.Zweige ⁷	7,6	-35,4	14,6	28,7	121	11,9	-39,3	21,6	20,0	108	34,8	-45,8	3,1	40,3	94	31,0	-46,4	3,4	37,7	84
A-S	Insgesamt	5,9	-6,7	18,5	-0,6	1 215	8,4	-8,9	18,6	-1,0	1 101	-6,0	12,7	6,2	-0,3	1 186	-7,2	12,6	5,0	1,3	1 068

9

¹ Klassifikation der Wirtschaftszweige, Ausgabe 2008 (WZ 2008), Kurzbezeichnung. ² Ohne Automatenaufsteller und Reisegewerbe. ³ Bis 2007 ist Fischerei und Fischzucht unter Übrige Wirtschaftszweige.

⁴ Bis 2007 ist das Verlagsgewerbe unter Verarbeitendes Gewerbe, ab 2008 unter J.- ⁵ Mit Einführung der WZ2008 ein eigener Wirtschaftsbereich.

⁶ Bis einschl. 2007 beinhaltet der Wirtschaftsbereich Grundstücks- und Wohnungswesen auch Vermietung bewegl. Sachen (ab 2008 unter N) und Erbringung wirtschaftl. Dienstleistungen, anderweitig nicht genannt(ab 2008 unter N).

⁷ Einschließlich geheim zu haltender Fälle; Bis einschl. 2007 sind Fischerei und Fischzucht+Bergbau und Gewinnung von Steinen und Erden unter Übrige WZ, ab 2008:nur noch Bergbau u. Gewinnung von Steinen und Erden unter Übrige Wirtschaftszweige.