



Statistische Berichte

Ausgegeben im März 2011
ISSN 1619 - 3938

B III 3 - j / 09

**Abschlussprüfungen an den Hochschulen
des Landes Bremen Prüfungsjahr 2009**

Statistisches Landesamt Bremen An der Weide 14-16 28195 Bremen



Abschlussprüfungen an den Hochschulen des Landes Bremen
2009

Zeichenerklärung

- p = vorläufiger Zahlenwert
- r = berichtiger Zahlenwert
- s = geschätzter Zahlenwert
- . = Zahlenwert ist unbekannt oder geheim zu halten
- ... = Zahlenangaben fallen später an
- = Zahlenwert ist genau null (nichts)
- x = Tabellenfach gesperrt, weil Aussage nicht sinnvoll oder Fragestellung nicht zutreffend
- () = Wert mit beschränkter Aussagekraft
- / = Kein Nachweis, weil Ergebnis nicht ausreichend genau

Herausgeber:

Statistisches Landesamt Bremen
An der Weide 14-16
28195 Bremen
Telefon: (0421) 361 - 6070
Telefax: (0421) 361 - 6168
E-Mail: bibliothek@statistik.bremen.de
Internet: www.statistik.bremen.de

Öffnungszeiten der Bibliothek

Montag bis Donnerstag: 9:00 - 12:00 Uhr und 13:00 - 15:00 Uhr
Freitag: 9:00 - 13:00 Uhr

© Statistisches Landesamt Bremen, Bremen 2011

Für nichtgewerbliche Zwecke sind Vervielfältigung und unentgeltliche Verbreitung, auch auszugsweise, mit Quellenangabe gestattet. Die Verbreitung, auch auszugsweise, über elektronische Systeme/Datenträger bedarf der vorherigen Zustimmung.
Alle übrigen Rechte bleiben vorbehalten.

Inhalt

	Seite
Erläuterungen	
Tabellenteil:	
1 Zeitreihen	
1.1 Bestandene Abschlussprüfungen (Absolventen) an den Hochschulen des Landes Bremen in den Prüfungsjahren 1973 bis 2009 nach Hochschulen	6
1.2 Bestandene Abschlussprüfungen (Absolventen) an der Universität Bremen in den Prüfungsjahren 1973 bis 2009 nach Art der Prüfung	8
2 Prüfungsjahr 2009	
2.1 Abgelegte Abschlussprüfungen an den Hochschulen im Land Bremen nach Fächergruppen, Studienfächern und Prüfungserfolg	13
2.2 Prüfungskandidaten mit bestandener Lehramtsprüfung an der Universität Bremen nach fächerspezifischen Lehrbefähigungen, Schulstufenschwerpunkt und Geschlecht	25
Schaubilder	
1.1.1 D1 Universität Bremen "Absolventen Gesamt, weibl., Deutsche und Ausländer" Prüfungsjahre 1973 - 2009	10
1.1.1 D2 Universität Bremen "Absolventen nach Abschlussart" Prüfungsjahre 1973 - 2009	11
1.1.1 D3 Universität Bremen "Absolventinnen nach Abschlussart" Prüfungsjahre 1973 - 2009	12

Abkürzungen

D (FH)	=	Diplom(prüfung) an Fachhochschulen	KH	=	Kunsthochschule
D (KH)	=	Diplom(prüfung) an Kunsthochschulen	KMP	=	Kirchenmusikprüfung
D (U)	=	Diplom(prüfung) an Universitäten	KRP	=	Konzertreifeprüfung
MA (FH)	=	Master(prüfung) an Fachhochschulen	LA	=	Lehramtsprüfung (1. Staatsexamen)
MA (U)	=	Master(prüfung) an Universitäten	LBP	=	Laufbahnprüfung (ÖD)
MA of A.	=	Master of Arts	LL.M.Eur.	=	Magisterprüfung (Abschluß: Magister/Magistra Legum Europae)
MA of Sc.	=	Master of Science	LSIIbF	=	Lehramt Sekundarstufe II mit beruflicher Fachrichtung
B (FH)	=	Bachelor(prüfung) an Fachhochschulen	M	=	Magister(prüfung)
B (U)	=	Bachelor(prüfung) an Universitäten	m	=	männlich
B of A.	=	Bachelor of Arts	M.A.	=	Magisterprüfung (Abschluß: Magister/Magistra Artium)
B of Sc.	=	Bachelor of Science	PMP	=	Privatmusiklehrerprüfung
ES	=	Europäischer Studiengang	SS	=	Sommersemester
FG	=	Fächergruppe	U	=	Universität
FH	=	Fachhochschule	VerwFH	=	Verwaltungsfachhochschule
i	=	insgesamt	w	=	weiblich
IS	=	Internationaler Studiengang	WS	=	Wintersemester
JUS	=	1. juristische Staatsprüfung			

Erläuterungen

Allgemeines

Dieser Bericht enthält Ergebnisse der Prüfungsstatistik für das Prüfungsjahr 2009 sowie Zeitreihen von 1973 bis 2009. Ein Prüfungsjahr beinhaltet ein Wintersemester und das darauffolgende Sommersemester (WS 2008/2009 und SS 2009 = Prüfungsjahr 2009). Die Erhebung der Abschlussprüfungen an Hochschulen erfolgte 1993 erstmals nach der zum 1. Juni 1992 in Kraft getretenen Neufassung des Hochschulstatistikgesetzes (HStatG). Somit entfällt die bis 1992 jährlich durchgeführte Befragung der Prüfungskandidaten, da das Erhebungsverfahren von einer Primär- auf eine Sekundärstatistik umgestellt wurde. Auskunftspflichtig sind die Hochschulen sowie die staatlichen Prüfungsämter, aus deren Verwaltungsunterlagen die für die Prüfungsstatistik vorgesehenen Daten bereitgestellt werden.

Rechtsgrundlagen

Rechtsgrundlage für die Erhebungen im Hochschulbereich ist das Gesetz über die Statistik für das Hochschulwesen (Hochschulstatistikgesetz - HStatG) vom 2. November 1990 (BGBl. I S. 2414), zuletzt geändert durch Artikel 69 der Verordnung vom 29. Oktober 2001 (BGBl. I S. 2875), i.V.m. dem Gesetz über die Statistik für Bundeszwecke (Bundesstatistikgesetz - BStatG) vom 22. Januar 1987 (BGBl. I S. 462, 565), zuletzt geändert durch Artikel 3 Abs. 18 des Gesetzes vom 21. Dezember 2000 (BGBl. I S. 1857).

Ferner wird eine Verordnung über die Verarbeitung von Studentendaten im Hochschulbereich vom 16. Dezember 1992 (Brem. GBl. 1993, S. 17) angewandt.

Hochschulen

Als Hochschulen werden alle nach Landesrecht anerkannten Hochschulen, unabhängig von der Trägerschaft, ausgewiesen. Die Hochschulen dienen der Pflege und der Entwicklung der Wissenschaften und der Künste durch Forschung, Lehre und Studium und bereiten die Studierenden auf berufliche Tätigkeiten vor, die die Anwendung und Auswertung wissenschaftlicher Erkenntnisse und Methoden oder die Fähigkeit zu künstlerischer Gestaltung erfordern.

Hochschularten im Land Bremen:

Universitäten (U) das Studium an den wissenschaftlichen Hochschulen setzt die allgemeine oder fachgebundene Hochschulreife voraus. Die Hochschulzugangsberechtigung (HZB) zum Studium an der Universität Bremen kann außerdem durch das Bestehen des Grundstudiums oder durch Abschlussprüfung an einer Fachhochschule oder durch Bestehen der Prüfung für die Zulassung zum Hochschulstudium ohne Reifezeugnis erfolgen.

Kunsthochschulen (KH) sind Hochschulen für bildende Künste, Gestaltung, Musik, Schauspielkunst, Medien, Film und Fernsehen. Die Hochschulzugangsberechtigung (HZB) zum Studium an der Hochschule für Künste Bremen setzt die allgemeine oder eine fachgebundene Hochschulreife voraus. Die Aufnahme kann auch aufgrund von Begabungsnachweisen oder Eignungsprüfungen erfolgen.

Fachhochschulen (FH) umfassen größtenteils die früheren Ingenieurschulen und Höheren Fachschulen/Akademien (diese wurden im Lande Bremen 1970 in Fachhochschulen umgewandelt). Fachhochschulen bieten eine stärker anwendungsbezogene Ausbildung in Studiengängen für Ingenieure und für andere Berufe, vor allem in den Bereichen Sozialwesen, Wirtschaft und Informatik. Voraussetzung für die Zulassung zum Fachhochschulstudium ist die Fachhochschulreife (z.B. Abschluss der Fachoberschule). Die Regelstudienzeit beträgt je nach Studiengang mindestens 6 Semester, teilweise aber auch 8 Semester (einschl. Praxis- und Prüfungssemester). Das Studium ist kürzer als an wissenschaftlichen Hochschulen. Der erfolgreiche Abschluss bzw. das Bestehen des Grundstudiums führt zur allgemeinen Hochschulreife.

Verwaltungsfachhochschulen (VerwFH) sind verwaltungsinterne Fachhochschulen, an denen Nachwuchskräfte für den gehobenen nicht-technischen Dienst des Bundes und der Länder ausgebildet werden. Die Zulassung zum Studium richtet sich nach den Bestimmungen des für die jeweilige Laufbahn geltenden Laufbahnrechts. Die Studierenden befinden sich in einem Arbeits / Dienstverhältnis (Angehörige des öffentlichen Dienstes). Das dreijährige Studium wird mit einer staatlichen Laufbahnprüfung abgeschlossen.

Der erfolgreiche Abschluss des Studiums führt zur allgemeinen Hochschulreife.

Studienfach / Studienbereich / Fächergruppe

Nach der Definition der Hochschulstatistik ist ein **Studienfach** die in Prüfungsordnungen festgelegte Bezeichnung für eine wissenschaftliche oder künstlerische Disziplin, in der ein wissenschaftlicher bzw. künstlerischer Abschluss möglich ist. Für Zwecke der bundeseinheitlichen Studenten- und Prüfungsstatistik wird eine Fächersystematik benutzt, in der spezielle hochschulinterne Studienfächer einer entsprechenden Schlüsselposition zugeordnet werden. Mehrere verwandte Studienfächer sind zu **Studienbereichen** und diese wiederum zu insgesamt zehn **Fächergruppen** zusammengefasst.

Studiengang

Studiengang ist ein durch Studienziel (Art der Abschlussprüfung) und darauf bezogenen Studieninhalt (Studienfach bzw. Studienfächer oder Teile davon) bestimmter, in Studien-/Prüfungsordnungen geregelter organisatorischer Ablauf eines Studiums.

Lehramtsstudiengänge

Das grundständige Lehramtsstudium an der Universität Bremen umfasst die Ausbildung in Erziehungs- und Gesellschaftswissenschaften (EGW) und in zwei Fächern, für die die Lehrbefähigung angestrebt wird. Der Lehramtsstudierende kann zwei Unterrichtsfächer/Lernbereiche wählen bzw. ein Unterrichtsfach kombiniert mit einer sonderpädagogischen Fachrichtung (Behindertenpädagogik) oder einer berufsbildenden Fachrichtung. Eine Unterscheidung in Haupt- und Nebenfach gibt es nicht. Die Ausbildung erfolgt nicht für eine bestimmte Schulart, sondern für ein einheitliches Lehramt mit einem schulstufenbezogenen Schwerpunkt (Stufenlehramt für die Primarstufe (Jahrgangsstufen 1-4), die Sekundarstufe I (Jahrgangsstufen 5-10) bzw. die Sekundarstufe II (Jahrgangsstufen 11-13 der gymnasialen Oberstufe oder berufliche Schulen).

Das Studium (Regelstudiendauer 8 Semester) wird mit dem 1. Staatsexamen für das Lehramt an öffentlichen Schulen abgeschlossen. Studierende, die bereits die Erste Staatsprüfung bestanden haben, können im Rahmen der Weiterbildung zum sog. Erweiterungsstudium (Erwerb der Lehrbefähigung für ein weiteres Unterrichtsfach oder für einen anderen Schulstufenschwerpunkt) zugelassen werden.

In den Lehramtsstudiengängen ist ein Studienplatz mit zwei Studierenden besetzt. In den Tabellen dieser Veröffentlichung sind die Lehramtsstudenten zunächst den von ihnen gewählten Studienfächern (Schulfach/Schulfächer, für das/die eine Lehrbefähigung angestrebt wird) zugeordnet worden; anschließend wurde die Zahl der Nennungen je Studienfach halbiert und auf- bzw. abgerundet.

noch: Erläuterungen**Magisterstudiengänge**

In dem 8semestrigen geisteswissenschaftlichen Studium mit dem Abschluss Magister/Magistra Artium (M.A.) werden entweder zwei Hauptfächer oder ein Hauptfach und zwei Nebenfächer belegt. In den Tabellen dieser Veröffentlichung sind die Magisterstudenten jeweils unter ihrem 1. Hauptfach nachgewiesen.

Bachelorstudiengänge

In einem Bachelorstudiengang kann ein erster berufsqualifizierender Abschluss Bachelor (B) erworben werden. Die Regelstudienzeit beträgt mindestens 6 und höchstens 8 Semester.

Bachelor of Arts = geisteswissenschaftl. Fächer
Bachelor of Science = naturwissenschaftl. Fächer

Masterstudiengänge

In einem Masterstudiengang kann ein weiterer berufsqualifizierender Abschluss Master (MA) erworben werden. Diese Studiengänge sind Aufbaustudiengänge, die Regelstudienzeit beträgt mindestens 2 und höchstens 4 Semester.

Master of Arts = geisteswissenschaftl. Fächer
Master of Science = naturwissenschaftl. Fächer

Abschlussprüfungen

Abgelegte Abschlussprüfungen werden in den Tabellen nach dem Prüfungsergebnis als „bestanden“ oder „endgültig nicht bestanden“ aufgegliedert. Sie werden erfasst, sofern ein Hochschulstudium abgeschlossen wurde. Diejenigen, die bestanden haben, werden als Absolventen bezeichnet.

Ab WS 1992/93 werden Daten über nicht bestandene Abschlussprüfungen mit Wiederholungsmöglichkeit in der Prüfungsstatistik nicht mehr erhoben.

Absolventen von wissenschaftlichen Hochschulen legen meistens ein Diplom (U), Magister oder eine Staatsprüfung (einschließlich Lehramtsprüfungen) ab. Abgeschlossene Promotionen setzen in der Regel eine andere Abschlussprüfung voraus. Absolventen der Fachhochschulen im Bundesland Bremen schließen ihr Studium mit einem Diplom (FH) ab. Ab dem Prüfungsjahr 2001 können die Studenten in einzelnen Studienfächer auch den Master- sowie ab 2003 den Bachelorabschluss erzielen. Die Absolventen der Hochschule für Künste Bremen beenden ihr Studium mit einem künstlerischen Abschluss, überwiegend mit einem Diplom (KH), einer Kirchenmusikprüfung oder einer Privatmusiklehrerprüfung. Verwaltungsfachhochschulabsolventen beenden ihre Ausbildung mit der staatlichen Laufbahnprüfung (LBP).

Für den Bereich Bildung gibt das Statistische Landesamt Bremen folgende Statistische Berichte heraus

B I 1,2 - j	Allgemein bildende Schulen	letztes Berichtsjahr 2009
B II 1,2,4 - j	Berufliche Schulen	letztes Berichtsjahr 2009
B II 5,7 - j	Berufliche Bildung	letztes Berichtsjahr 2009
B III 1 - j	Studierende an Hochschulen	Studienjahr 2009 (SS 2009 und WS 2009/2010)
B III 3 - j	Abschlussprüfungen an Hochschulen	Prüfungsjahr 2009

Weitere Informationen zu:

Allgemein bildenden Schulen:	Herr Glinsky	Tel: (04 21) 3 61 1 50 19	uwe.glinsky@statistik.bremen.de
Beruflicher Bildung:	Herr Mattern	Tel: (04 21) 3 61 24 90	friedhelm.mattern@statistik.bremen.de
Beruflichen Schulen	Frau Livschitz	Tel. (04 21) 3 61 29 16	marina.livschitz@statistik.bremen.de
Hochschulen:	Herr Göll	Tel: (04 21) 3 61 21 80	uemit.goell@statistik.bremen.de

Bestellungen richten Sie bitte schriftlich an das Statistische Landesamt Bremen, An der Weide 14 - 16, 28195 Bremen.

Telefon: (04 21) 3 61 - 60 70

Telefax: (04 21) 3 61 - 61 68

bibliothek@statistik.bremen.de

www.statistik.bremen.de

1 Zeitreihen

1.1 Bestandene Abschlussprüfungen (Absolventen) an den Hochschulen des Landes Bremen
in den Prüfungsjahren ¹ 1973 bis 2009 nach Hochschulen

- Erst- und weiteres Studium (ohne Kontakt-/Weiterbildungsstudium) -

Prüfungsjahr	Insgesamt		davon an der														Prüfungsjahr
			Universität Bremen ² (einschl. ehemalige PH Bremen)		Jacobs University Bremen		Hochschule für Künste Bremen (KH) ³ (einschl. FH- Vorgängereinrichtungen)		Hochschule Bremen (FH) ⁴ (einschl. Vorgängereinrichtungen)		Hochschule Bremerhaven (FH)		APOLLON Hochschule		Hochschule für Öffentliche Verwaltung Bremen (VerwFH)		
	insg.	weibl.	zus.	weibl.	zus.	weibl.	zus.	weibl.	zus.	weibl.	zus.	weibl.	zus.	weibl.	zus.	weibl.	
Absolventen insgesamt																	
1973	1 065	319	275	163	x	x	69	29	721	127	-	-	x	x	-	-	1973
1975	1 564	523	575	281	x	x	79	38	910	204	-	-	x	x	-	-	1975
1980	1 585	481	697	270	x	x	122	56	631	153	135	2	x	x	-	-	1980
1983	1 592	517	748	296	x	x	111	63	481	100	159	26	x	x	93	32	1983
1984	1 713	589	791	310	x	x	116	60	588	177	127	18	x	x	91	24	1984
1985	1 854	670	846	373	x	x	103	61	660	191	147	23	x	x	98	22	1985
1986	1 734	568	749	289	x	x	87	48	632	183	175	19	x	x	91	29	1986
1987	1 734	576	753	302	x	x	60	37	700	191	150	19	x	x	71	27	1987
1988	1 698	643	794	363	x	x	114	69	581	170	153	15	x	x	56	26	1988
1989	1 665	591	705	274	x	x	89	65	657	198	142	28	x	x	72	26	1989
1990 p	1 662	616	809	341	x	x	97	61	490	152	195	42	x	x	71	20	1990 p
1991 p	1 740	587	841	341	x	x	87	51	580	146	166	27	x	x	66	22	1991 p
1992 p	2 072	742	988	437	x	x	105	66	688	173	208	36	x	x	83	30	1992 p
1993	2 199	750	1 055	432	x	x	80	43	768	198	210	45	x	x	86	32	1993
1994	2 389	849	1 299	548	x	x	81	39	662	194	232	35	x	x	115	33	1994
1995	2 690	1 021	1 319	600	x	x	112	67	911	273	229	31	x	x	119	50	1995
1996	2 993	1 163	1 659	737	x	x	81	46	868	304	244	27	x	x	141	49	1996
1997	3 076	1 221	1 623	728	x	x	100	56	989	334	205	39	x	x	159	64	1997
1998	2 750	1 091	1 460	671	x	x	90	52	888	300	190	27	x	x	122	41	1998
1999	2 733	1 151	1 455	675	x	x	108	64	894	351	175	19	x	x	101	42	1999
2000	2 591	1 143	1 486	705	x	x	102	65	782	327	146	18	x	x	75	28	2000
2001	2 806	1 254	1 645	814	x	x	89	53	808	325	174	34	x	x	90	28	2001
2002	2 667	1 290	1 620	885	x	x	96	56	797	315	88	15	x	x	66	19	2002
2003	2 516	1 216	1 520	779	x	x	108	72	648	285	119	31	x	x	121	49	2003
2004	2 580	1 299	1 444	788	x	x	114	67	738	347	148	50	x	x	136	47	2004
2005	3 494	1 799	1 656	931	282	130	156	102	1 090	536	189	47	x	x	121	53	2005
2006	3 818	1 943	1 980	1 090	222	108	178	114	1 123	528	199	53	x	x	116	50	2006
2007	4 359	2 244	2 357	1 342	290	113	154	100	1 237	566	232	88	x	x	89	35	2007
2008	5 074	2 666	2 969	1 733	291	119	155	92	1 354	598	266	107	x	x	39	17	2008
2009	5 587	2 888	3 321	1 913	278	111	142	86	1 465	639	343	123	5	2	33	14	2009

1 Zeitreihen

noch: 1.1 Bestandene Abschlussprüfungen (Absolventen) an den Hochschulen des Landes Bremen
in den Prüfungsjahren ¹ 1973 bis 2009 nach Hochschulen

- Erst- und weiteres Studium (ohne Kontakt-/Weiterbildungsstudium) -

Prüfungsjahr	Insgesamt		davon an der														Prüfungsjahr
			Universität Bremen ² (einschl. ehemalige PH Bremen)		Jacobs University Bremen		Hochschule für Künste Bremen (KH) ³ (einschl. FH-Vorgängereinr.)		Hochschule Bremen (FH) ⁴ (einschl. Vorgängereinr.)		Hochschule Bremerhaven (FH)		APOLLON Hochschule ⁵		Hochschule für Öffentliche Verwaltung Bremen (VerwFH)		
	insg.	weibl.	zus.	weibl.	zus.	weibl.	zus.	weibl.	zus.	weibl.	zus.	weibl.	zus.	weibl.	zus.	weibl.	
darunter Ausländer																	
1973	29	1	-	-	x	x	6	1	23	-	-	-	x	x	-	-	1973
1975	30	9	4	3	x	x	1	1	25	5	-	-	x	x	-	-	1975
1980	57	10	31	9	x	x	5	1	15	-	6	-	x	x	-	-	1980
1985	93	22	46	12	x	x	3	2	42	8	2	-	x	x	-	-	1985
1990 p	118	39	48	15	x	x	2	-	63	21	5	3	x	x	-	-	1990 p
1993	107	40	37	14	x	x	1	1	68	25	1	-	x	x	-	-	1993
1994	116	47	49	19	x	x	3	1	57	26	7	1	x	x	-	-	1994
1995	127	49	39	15	x	x	1	1	86	33	1	-	x	x	-	-	1995
1996	129	45	62	15	x	x	5	3	55	27	7	-	x	x	-	-	1996
1997	198	84	104	43	x	x	10	9	78	31	6	1	x	x	-	-	1997
1998	194	81	102	37	x	x	12	9	72	31	7	4	x	x	1	-	1998
1999	175	92	83	39	x	x	9	7	80	45	3	1	x	x	-	-	1999
2000	212	94	118	48	x	x	17	15	72	29	5	2	x	x	-	-	2000
2001	261	103	156	61	x	x	19	15	83	27	3	-	x	x	-	-	2001
2002	281	130	177	84	x	x	19	12	79	32	5	2	x	x	1	-	2002
2003	255	120	165	78	x	x	23	16	50	23	16	2	x	x	1	1	2003
2004	296	141	173	80	x	x	26	16	82	42	15	3	x	x	-	-	2004
2005	747	378	267	134	218	102	64	48	167	86	31	8	x	x	-	-	2005
2006	681	336	273	129	174	86	67	44	143	68	24	9	x	x	-	-	2006
2007	783	366	307	149	234	90	49	37	162	79	30	11	x	x	1	-	2007
2008	911	431	402	207	235	100	51	30	200	87	23	7	x	x	-	-	2008
2009	991	495	429	235	205	77	58	36	252	125	46	22	-	-	1	-	2009

Quelle: Meldungen der Prüfungsämter (sog. kollektive Prüfungsstatistik).

¹ Wintersemester und nachfolgendes Sommersemester; z. B. Prüfungsjahr 1973 = WS 1972/73 + SS 1973.² Die Universität Bremen nahm am 14. Oktober 1971 ihren Lehr- und Forschungsbetrieb auf (WS 1971/72: 388 Studierende, darunter 103 Frauen). Vor dem WS 1971/72 gab es als einzige wissenschaftliche Hochschule im Lande Bremen nur die Pädagogische Hochschule Bremen (PH), die am 15. April 1973 aufgelöst und in die Universität Bremen integriert wurde. Ab Prüfungsjahr 1976 einschließlich Doktorprüfungen (Promotionen).³ Am 1. September 1988 erhielt die damalige Hochschule für gestaltende Kunst und Musik Bremen (FH) den Status einer Kunsthochschule mit der Bezeichnung Hochschule für Künste Bremen (KH).⁴ Die Hochschule Bremen (FH) wurde am 1. September 1982 durch Zusammenlegung der damaligen Hochschule für Nautik, Hochschule für Sozialpädagogik und Sozialökonomie, Hochschule für Technik und Hochschule für Wirtschaft gegründet; die genannten vier stadtbremischen Fachhochschulen wurden aufgelöst.⁵ Zum SS 2006 nahm die private Fernhochschule "APOLLON Hochschule" ihren Studienbetrieb auf.

1 Zeitreihen
1.2 Bestandene Abschlussprüfungen (Absolventen) an der Universität Bremen² in den Prüfungsjahren¹ 1973 bis 2009
nach Art der Prüfung

- Erst- und weiteres Studium (ohne Kontakt-/Weiterbildungsstudium) -

Prüfungsjahr	Insgesamt		davon														Prüfungsjahr
			Staatsprüfungen				Magisterprüfungen		Diplomprüfungen		Bachelorprüfungen		Masterprüfungen		Doktorprüfungen		
	Jura ³		Lehramt		zus.	weibl.	zus.	weibl.	zus.	weibl.	zus.	weibl.	zus.	weibl.	zus.	weibl.	
	insg.	weibl.	zus.	weibl.													
Absolventen insgesamt																	
1973	275	163	-	-	272	162	-	-	3	1	-	-	-	-	.	.	1973
1975	575	281	-	-	512	277	-	-	63	4	-	-	-	-	.	.	1975
1980	697	270	15	2	417	208	-	-	200	53	-	-	-	-	65	7	1980
1982	789	343	81	29	347	211	-	-	255	81	-	-	-	-	106	22	1982
1983	748	296	86	23	281	156	-	-	309	107	-	-	-	-	72	10	1983
1984	791	310	80	31	300	166	-	-	324	95	-	-	-	-	87	18	1984
1985	846	373	93	32	315	195	-	-	374	133	-	-	-	-	64	13	1985
1986	749	289	96	42	217	135	-	-	345	98	-	-	-	-	91	14	1986
1987	753	302	83	30	223	130	-	-	337	125	-	-	-	-	110	17	1987
1988	794	363	94	40	193	126	-	-	402	164	-	-	-	-	105	33	1988
1989	705	274	11	5	147	78	-	-	407	155	-	-	-	-	140	36	1989
1990 p	809	341	137	60	138	81	2	1	419	174	-	-	-	-	(113)	(25)	1990 p
1991 p	841	341	108	50	116	67	9	6	437	174	-	-	-	-	(171)	(44)	1991 p
1992 p	988	437	167	86	114	68	17	4	582	258	-	-	-	-	(108)	(21)	1992 p
1993	1 055	432	83	43	161	102	29	17	595	220	-	-	-	-	187	50	1993
1994	1 299	548	137	62	159	93	51	41	763	303	-	-	-	-	189	49	1994
1995	1 319	600	137	82	167	107	54	39	760	311	-	-	-	-	201	61	1995
1996	1 659	737	135	69	397	243	78	60	798	292	-	-	-	-	251	73	1996
1997	1 623	728	136	68	324	179	131	82	783	328	-	-	-	-	249	71	1997
1998	1 460	671	129	72	236	140	91	69	755	308	-	-	-	-	249	82	1998
1999	1 455	675	97	41	278	183	114	84	702	289	-	-	-	-	264	78	1999
2000	1 486	705	79	37	321	198	106	72	714	322	-	-	-	-	266	76	2000
2001	1 645	814	114	74	364	245	159	122	741	287	-	-	17	8	250	78	2001
2002	1 620	885	140	71	358	252	213	152	592	306	-	-	72	30	245	74	2002
2003	1 520	779	115	45	352	234	138	96	559	279	2	2	82	33	272	90	2003
2004	1 444	788	104	61	337	238	161	116	495	241	25	7	84	38	238	87	2004
2005	1 656	931	92	46	377	277	152	109	603	311	36	19	154	66	242	103	2005
2006	1 980	1 090	82	48	503	345	172	124	736	362	128	59	110	51	249	101	2006
2007	2 357	1 342	172	104	436	300	202	153	886	474	246	143	108	45	307	123	2007
2008	2 969	1 733	113	57	655	472	201	135	905	443	642	436	169	73	284	117	2008
2009	3 321	1 913	141	87	705	502	208	159	867	379	846	535	235	119	319	132	2009

1 Zeitreihen
noch: 1.2 Bestandene Abschlussprüfungen (Absolventen) an der Universität Bremen² in den Prüfungsjahren¹ 1973 bis 2009
nach Art der Prüfung

- Erst- und weiteres Studium (ohne Kontakt-/Weiterbildungsstudium) -

Prüfungsjahr	Insgesamt		davon														Prüfungsjahr	
			Staatsprüfungen				Magisterprüfungen		Diplomprüfungen		Bachelorprüfungen		Masterprüfungen		Doktorprüfungen			
	Jura ³		Lehramt		zus.	weibl.	zus.	weibl.	zus.	weibl.	zus.	weibl.	zus.	weibl.	zus.	weibl.		
	insg.	weibl.	zus.	weibl.														
darunter Ausländer																		
1973	-	-	-	-	-	-	-	-	-	-	-	-	-	-	-	.	.	1973
1975	4	3	-	-	4	3	-	-	-	-	-	-	-	-	-	.	.	1975
1980	31	9	1	-	10	6	-	-	16	3	-	-	-	-	4	-	1980	
1985	46	12	1	-	7	2	-	-	35	9	-	-	-	-	3	1	1985	
1990 p	48	15	7	2	4	3	-	-	24	7	-	-	-	-	(13)	(3)	1990 p	
1991 p	52	15	4	2	3	-	2	1	22	7	-	-	-	-	(21)	(5)	1991 p	
1992 p	65	18	8	3	5	2	2	-	35	11	-	-	-	-	(15)	(2)	1992 p	
1993	37	14	2	1	8	4	-	-	18	6	-	-	-	-	9	3	1993	
1994	49	19	3	1	5	4	2	2	29	8	-	-	-	-	10	4	1994	
1995	39	15	5	3	3	1	1	1	19	7	-	-	-	-	11	3	1995	
1996	62	15	6	3	4	-	3	2	32	6	-	-	-	-	17	4	1996	
1997	104	43	1	1	4	3	29	13	37	19	-	-	-	-	33	7	1997	
1998	102	37	1	-	5	2	11	8	57	17	-	-	-	-	28	10	1998	
1999	83	39	2	2	7	6	13	10	44	16	-	-	-	-	17	5	1999	
2000	118	48	3	1	3	1	13	6	78	36	-	-	-	-	21	4	2000	
2001	156	61	6	5	5	4	16	10	78	29	-	-	10	4	41	9	2001	
2002	177	84	10	7	11	9	19	13	56	28	-	-	51	21	30	6	2002	
2003	165	78	6	3	9	5	26	16	47	22	-	-	50	21	27	11	2003	
2004	173	80	3	2	9	7	34	24	42	14	1	-	59	27	25	6	2004	
2005	267	134	6	3	19	18	41	27	50	27	1	-	107	41	43	18	2005	
2006	273	129	9	2	15	8	38	25	67	33	11	6	73	30	60	25	2006	
2007	307	149	12	7	14	11	36	18	110	58	26	18	59	20	50	17	2007	
2008	402	207	9	5	18	14	46	27	145	79	30	16	90	36	64	30	2008	
2009	429	235	10	7	31	30	28	24	119	51	61	38	116	56	64	29	2009	

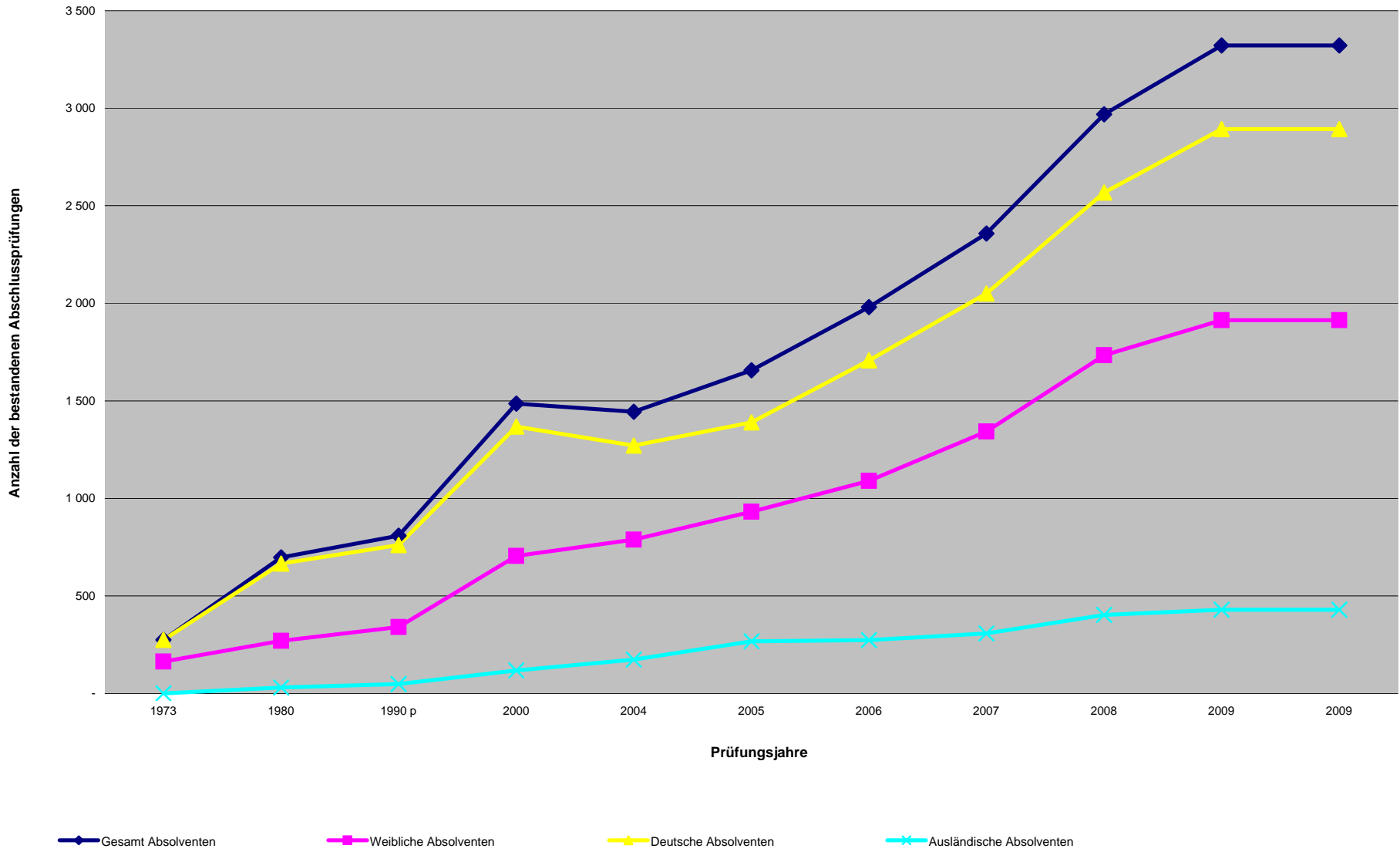
Quelle: Meldungen der Prüfungsämter (sog. kollektive Prüfungsstatistik).

¹ Wintersemester und nachfolgendes Sommersemester; z. B. Prüfungsjahr 1973 = WS 1972/73 + SS 1973.

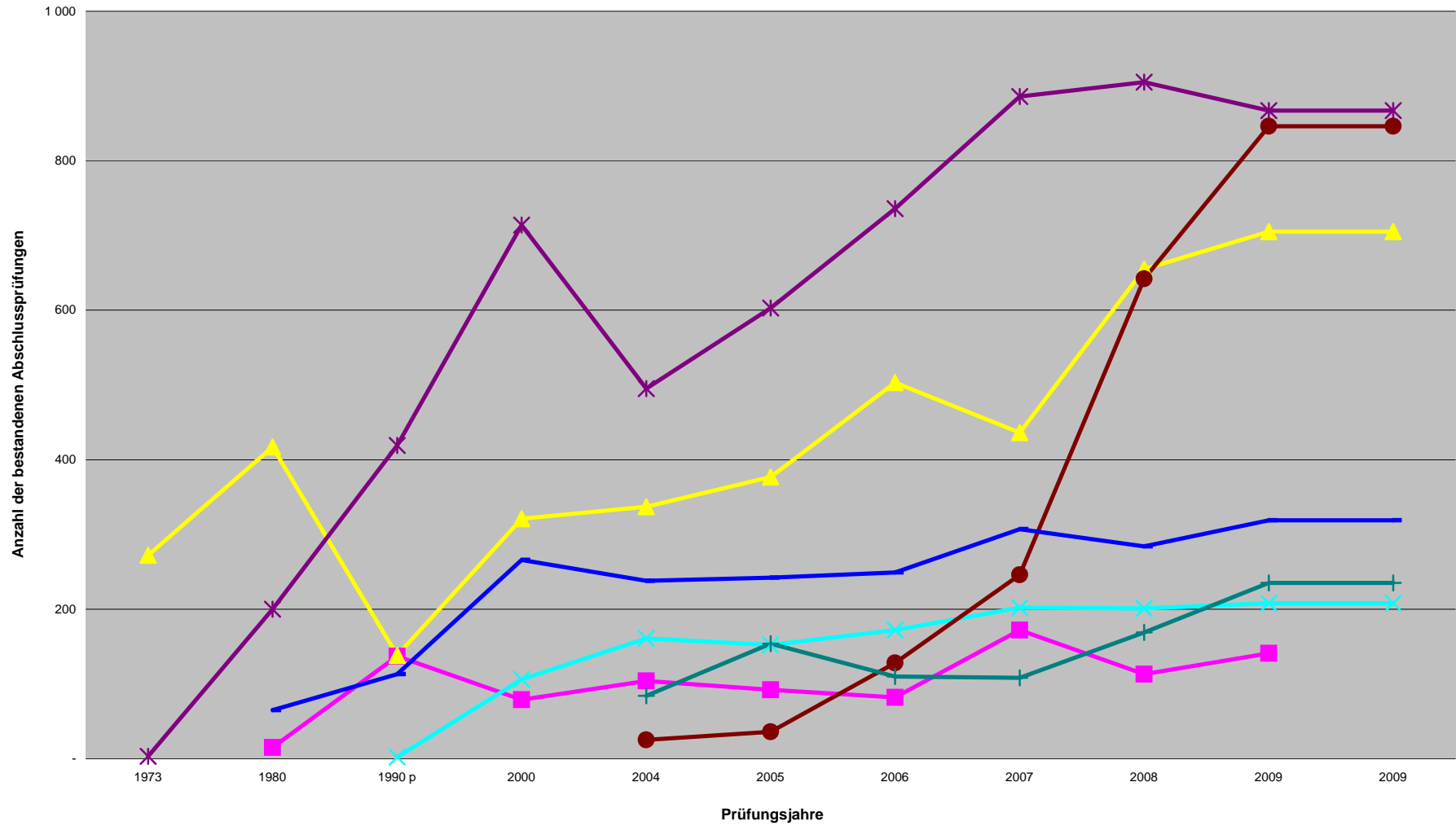
² Die Universität Bremen nahm am 14. Oktober 1971 ihren Lehr- und Forschungsbetrieb auf (WS 1971/72: 388 Studierende, darunter 103 Frauen). Vor dem WS 1971/72 gab es als einzige wissenschaftliche Hochschule im Lande Bremen nur die Pädagogische Hochschule Bremen (PH), die am 15. April 1973 aufgelöst und in die Universität Bremen integriert wurde. Ab Prüfungsjahr 1976 einschließlich Doktorprüfungen (Promotionen).

³ Vom Oktober 1971 bis Dezember 1992 wurde an der Universität Bremen die einstufige Juristenausbildung angeboten. Ab Wintersemester 1985/86 wurden Studienanfänger im Fach Rechtswissenschaft nur noch für die zweistufige Juristenausbildung zugelassen; im Prüfungsjahr 1990 gab es in diesem Studiengang erstmals Absolventen mit bestandener 1. juristischer Staatsprüfung.

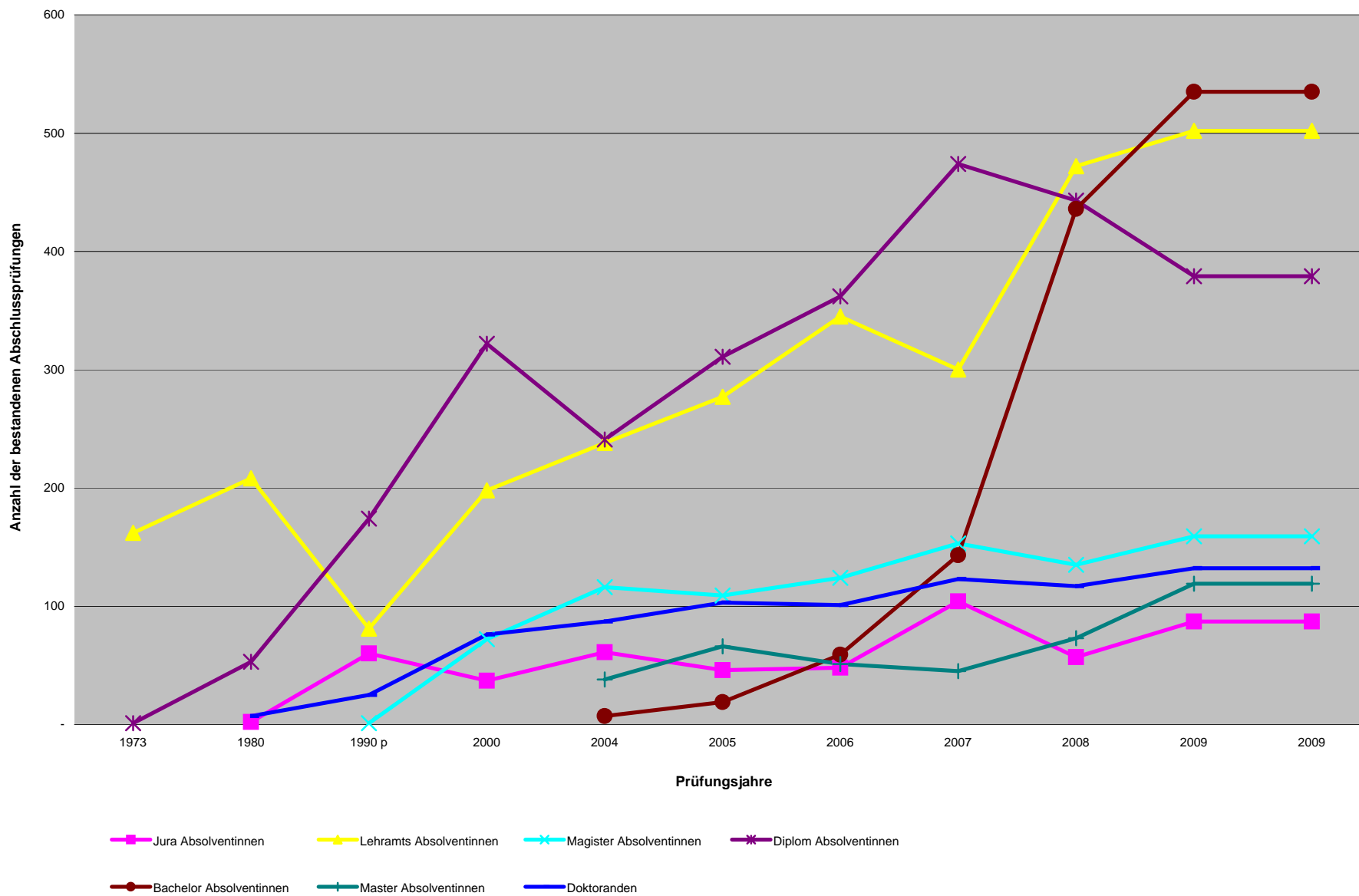
1.1.1 D1 Universität Bremen
Absolventen Gesamt nach Abschlussart
Prüfungsjahre 1973 - 2009



1.1.1 D2 Universität Bremen
 Absolventen nach Abschlussart
 Prüfungsjahre 1973 - 2009



1.1.1 D3 Universität Bremen
 Absolventinnen nach Abschlussart
 Prüfungsjahr 1973 - 2009



Prüfungsjahr 2009
2.1 Abgelegte Abschlussprüfungen an den Hochschulen im Land Bremen
nach Fächergruppen, Studienfächern und Prüfungserfolg

FG	Studienfach und Prüfungsgruppe	Abgelegte Prüfungen insges.	davon																	
			bestanden									endgültig nicht bestanden								
			zusammen			Deutsche			Ausländer			zusammen			Deutsche			Ausländer		
			i	m	w	i	m	w	i	m	w	i	m	w	i	m	w	i	m	w
Universitäten																				
Universität Bremen																				
01	Sprach- und Kulturwissenschaften																			
	Interdisziplin. Studien	M.A.	77	77	14	63	72	14	58	5	-	5	-	-	-	-	-	-	-	-
	Interdisziplin. Studien (Zwei-Fach Bachelor)	B (U)	33	33	3	30	30	3	27	3	-	3	-	-	-	-	-	-	-	-
	Interdisziplin. Studien	MA (U)	8	8	2	6	8	2	6	-	-	-	-	-	-	-	-	-	-	-
	Philosophie	M.A.	2	2	2	-	2	2	-	-	-	-	-	-	-	-	-	-	-	-
	Philosophie (Zwei-Fach Bachelor)	B (U)	2	2	1	1	2	1	1	-	-	-	-	-	-	-	-	-	-	-
	Religionswissenschaft	M.A.	4	4	2	2	3	1	2	1	1	-	-	-	-	-	-	-	-	-
	Religionswissenschaft	D (U)	3	3	1	2	3	1	2	-	-	-	-	-	-	-	-	-	-	-
	Religionskunde	LA	17	17	5	12	17	5	12	-	-	-	-	-	-	-	-	-	-	-
	Religionswissenschaft (FBW)	B (U)	1	1	-	1	1	-	1	-	-	-	-	-	-	-	-	-	-	-
	Religionswissenschaft (Zwei-Fach Bachelor)	B (U)	3	3	2	1	3	2	1	-	-	-	-	-	-	-	-	-	-	-
	Geschichte	M.A.	11	11	2	9	9	2	7	2	-	2	-	-	-	-	-	-	-	-
	Geschichte	LA	36	36	14	22	31	14	17	5	-	5	-	-	-	-	-	-	-	-
	Geschichte (Zwei-Fach Bachelor)	B (U)	13	13	2	11	12	2	10	1	-	1	-	-	-	-	-	-	-	-
	Linguistik	M.A.	4	4	-	4	2	-	2	2	-	2	-	-	-	-	-	-	-	-
	Deutsche Sprach- und Literaturwissenschaft	M.A.	28	28	7	21	24	7	17	4	-	4	-	-	-	-	-	-	-	-
	Deutsch	LA	83	83	7	76	74	7	67	9	-	9	-	-	-	-	-	-	-	-
	Deutsch (FBW)	B (U)	75	75	3	72	72	3	69	3	-	3	-	-	-	-	-	-	-	-
	Deutsch (Master of Education, LA)	MA (U)	16	16	1	15	15	1	14	1	-	1	-	-	-	-	-	-	-	-
	Deutsch (Zwei-Fach Bachelor)	B (U)	49	49	14	35	45	11	34	4	3	1	-	-	-	-	-	-	-	-
	Anglistik/Amerikanistik	M.A.	16	16	5	11	12	4	8	4	1	3	-	-	-	-	-	-	-	-
	Englisch	LA	27	27	7	20	25	7	18	2	-	2	-	-	-	-	-	-	-	-
	Anglistik/Amerikanistik (FBW)	B (U)	4	4	-	4	4	-	4	-	-	-	-	-	-	-	-	-	-	-
	Anglistik/Amerikanistik (Zwei-Fach Bachelor)	B (U)	46	46	16	30	46	16	30	-	-	-	-	-	-	-	-	-	-	-
	Romanistik	M.A.	11	11	2	9	8	1	7	3	1	2	-	-	-	-	-	-	-	-
	Französisch	LA	12	12	1	11	12	1	11	-	-	-	-	-	-	-	-	-	-	-
	Französisch (FBW)	B (U)	2	2	-	2	2	-	2	-	-	-	-	-	-	-	-	-	-	-
	Französisch (Zwei-Fach Bachelor)	B (U)	14	14	1	13	13	1	12	1	-	1	-	-	-	-	-	-	-	-
	Spanisch	LA	12	12	3	9	11	3	8	1	-	1	-	-	-	-	-	-	-	-
	Spanisch (Zwei-Fach Bachelor)	B (U)	14	14	1	13	13	1	12	1	-	1	-	-	-	-	-	-	-	-
	Psychologie	D (U)	99	99	18	81	95	18	77	4	-	4	-	-	-	-	-	-	-	-
	Erziehungswissenschaft2	D (U)	27	27	6	21	24	6	18	3	-	3	-	-	-	-	-	-	-	-
	Berufspädagogik (Zwei-Fach Bachelor)	B (U)	6	6	5	1	6	5	1	-	-	-	-	-	-	-	-	-	-	-
	Berufspädagogik (Master of Education, LA)	MA (U)	7	7	7	-	7	7	-	-	-	-	-	-	-	-	-	-	-	-
	Berufspädagogik	MA (U)	3	3	3	-	3	3	-	-	-	-	-	-	-	-	-	-	-	-
	Behindertenpädagogik	LA	40	40	10	30	36	10	26	4	-	4	-	-	-	-	-	-	-	-
	Behindertenpädagogik	D (U)	25	25	2	23	24	2	22	1	-	1	-	-	-	-	-	-	-	-
	Summe		830	830	169	661	766	163	603	64	6	58	-	-	-	-	-	-	-	-

Prüfungsjahr 2009
noch: 2.1 Abgelegte Abschlussprüfungen an den Hochschulen im Land Bremen
nach Fächergruppen, Studienfächern und Prüfungserfolg

FG	Studienfach und Prüfungsgruppe	Abgelegte Prüfungen insges.	davon																	
			bestanden									endgültig nicht bestanden								
			zusammen			Deutsche			Ausländer			zusammen			Deutsche			Ausländer		
			i	m	w	i	m	w	i	m	w	i	m	w	i	m	w	i	m	w
noch: Universität Bremen																				
02	Sport																			
	Sport	LA	70	70	52	18	69	51	18	1	1	-	-	-	-	-	-	-	-	-
	Sport (FBW)	B (U)	1	1	1	-	1	1	-	-	-	-	-	-	-	-	-	-	-	-
	Sport	B (U)	36	36	15	21	36	15	21	-	-	-	-	-	-	-	-	-	-	-
	Summe		107	107	68	39	106	67	39	1	1	-	-	-	-	-	-	-	-	-
03	Rechts-, Wirtschafts- und Sozialwissenschaften																			
	Interdisziplinäre Studien DENG0 (Aufbaustud.)	M.A.	2	2	1	1	2	1	1	-	-	-	-	-	-	-	-	-	-	-
	Interdisziplinäre Studien	D (U)	13	13	4	9	13	4	9	-	-	-	-	-	-	-	-	-	-	-
	Interdisziplinäre Studien (LSIIbF)3	LA	14	14	6	8	14	6	8	-	-	-	-	-	-	-	-	-	-	-
	Interdisziplinäre Studien	B (U)	95	95	25	70	84	24	60	11	1	10	-	-	-	-	-	-	-	-
	Interdisziplinäre Studien (Zwei-Fach Bachelor)	B (U)	7	7	-	7	6	-	6	1	-	1	-	-	-	-	-	-	-	-
	Interdisziplinäre Studien	MA (U)	9	9	3	6	3	2	1	6	1	5	-	-	-	-	-	-	-	-
	Kulturgeschichte Osteuropas	M.A.	15	15	5	10	10	4	6	5	1	4	-	-	-	-	-	-	-	-
	Politikwissenschaft	D (U)	57	57	42	15	48	35	13	9	7	2	-	-	-	-	-	-	-	-
	Politikwissenschaft	LA	27	27	14	13	27	14	13	-	-	-	-	-	-	-	-	-	-	-
	Politikwissenschaft	B (U)	64	64	35	29	64	35	29	-	-	-	-	-	-	-	-	-	-	-
	Politikwissenschaft (Zwei-Fach Bachelor)	B (U)	13	13	9	4	12	9	3	1	-	1	-	-	-	-	-	-	-	-
	Politikwissenschaft	MA (U)	10	10	7	3	10	7	3	-	-	-	-	-	-	-	-	-	-	-
	Soziologie	M.A.	34	34	8	26	32	8	24	2	-	2	-	-	-	-	-	-	-	-
	Soziologie4	D (U)	34	34	12	22	32	12	20	2	-	2	-	-	-	-	-	-	-	-
	Soziologie	B (U)	20	20	3	17	19	3	16	1	-	1	-	-	-	-	-	-	-	-
	Soziologie	MA (U)	8	8	2	6	8	2	6	-	-	-	-	-	-	-	-	-	-	-
	Pflegewissenschaft	D (U)	15	15	4	11	15	4	11	-	-	-	-	-	-	-	-	-	-	-
	Pflegewissenschaft (LSIIbF, grundständig)	LA	15	15	2	13	15	2	13	-	-	-	-	-	-	-	-	-	-	-
	Pflegewissenschaft	B (U)	11	11	6	5	4	1	3	7	5	2	-	-	-	-	-	-	-	-
	Pflegewissenschaft (Zwei-Fach Bachelor)	B (U)	15	15	1	14	15	1	14	-	-	-	-	-	-	-	-	-	-	-
	Öffentliche Gesundheit	B (U)	93	93	19	74	83	19	64	10	-	10	-	-	-	-	-	-	-	-
	Öffentliche Gesundheit (Zwei-Fach Bachelor)	B (U)	15	15	3	12	15	3	12	-	-	-	-	-	-	-	-	-	-	-
	Öffentliche Gesundheit	MA (U)	1	1	-	1	1	-	1	-	-	-	-	-	-	-	-	-	-	-
	Rechtswissenschaft	JUS	154	141	54	87	131	51	80	10	3	7	13	3	10	13	3	10	-	-
	Rechtswissenschaft	B (U)	8	8	5	3	8	5	3	-	-	-	-	-	-	-	-	-	-	-
	Rechtswissenschaft	MA (U)	45	45	13	32	12	1	11	33	12	21	-	-	-	-	-	-	-	-
	Wirtschaftswissenschaft	D (U)	84	84	45	39	62	36	26	22	9	13	-	-	-	-	-	-	-	-
	Betriebswirtschaftslehre	D (U)	117	117	54	63	97	49	48	20	5	15	-	-	-	-	-	-	-	-
	Betriebswirtschaftslehre	B (U)	40	40	18	22	39	17	22	1	1	-	-	-	-	-	-	-	-	-
	Arbeitslehre/Wirtschaftslehre	LA	9	9	2	7	8	2	6	1	-	1	-	-	-	-	-	-	-	-
	Wirtschaftsingenieurwesen	D (U)	47	47	42	5	42	38	4	5	4	1	-	-	-	-	-	-	-	-
	Wirtschaftsingenieurwesen	B (U)	25	25	21	4	23	19	4	2	2	-	-	-	-	-	-	-	-	-
	Summe		1 116	1 103	465	638	954	414	540	149	51	98	13	3	10	13	3	10	-	-

Prüfungsjahr 2009
noch: 2.1 Abgelegte Abschlussprüfungen an den Hochschulen im Land Bremen
nach Fächergruppen, Studienfächern und Prüfungserfolg

FG	Studienfach und Prüfungsgruppe	Abgelegte Prüfungen insges.	davon																	
			bestanden									endgültig nicht bestanden								
			zusammen			Deutsche			Ausländer			zusammen			Deutsche			Ausländer		
			i	m	w	i	m	w	i	m	w	i	m	w	i	m	w	i	m	w
noch: Universität Bremen																				
04	Mathematik, Naturwissenschaften																			
	Mathematik	LA	100	100	24	76	99	24	75	1	-	1	-	-	-	-	-	-	-	-
	Mathematik	D (U)	27	27	20	7	26	19	7	1	1	-	-	-	-	-	-	-	-	-
	Mathematik (Zwei-Fach Bachelor)	B (U)	24	24	8	16	23	7	16	1	1	-	-	-	-	-	-	-	-	-
	Mathematik (FBW)	B (U)	44	44	9	35	42	9	33	2	-	2	-	-	-	-	-	-	-	-
	Mathematik (Master of Education, LA)	MA (U)	11	11	6	5	11	6	5	-	-	-	-	-	-	-	-	-	-	-
	Technomathematik	D (U)	5	5	4	1	5	4	1	-	-	-	-	-	-	-	-	-	-	-
	Informatik	D (U)	119	119	109	10	94	89	5	25	20	5	-	-	-	-	-	-	-	-
	Informatik	B (U)	18	18	10	8	8	4	4	10	6	4	-	-	-	-	-	-	-	-
	Informatik	MA (U)	9	9	7	2	4	3	1	5	4	1	-	-	-	-	-	-	-	-
	Medieninformatik	B (U)	33	33	20	13	32	19	13	1	1	-	-	-	-	-	-	-	-	-
	Medieninformatik	MA (U)	16	16	9	7	7	4	3	9	5	4	-	-	-	-	-	-	-	-
	Physik	LA	3	3	-	3	2	-	2	1	-	1	-	-	-	-	-	-	-	-
	Physik	D (U)	16	16	14	2	15	14	1	1	-	1	-	-	-	-	-	-	-	-
	Physik	B (U)	22	22	20	2	22	20	2	-	-	-	-	-	-	-	-	-	-	-
	Physik (Zwei-Fach Bachelor)	B (U)	1	1	1	-	1	1	-	-	-	-	-	-	-	-	-	-	-	-
	Physik ⁵	MA (U)	7	7	7	-	-	-	-	7	7	-	-	-	-	-	-	-	-	-
	Chemie	LA	4	4	2	2	4	2	2	-	-	-	-	-	-	-	-	-	-	-
	Chemie	D (U)	18	18	12	6	14	8	6	4	4	-	-	-	-	-	-	-	-	-
	Chemie	B (U)	5	5	2	3	5	2	3	-	-	-	-	-	-	-	-	-	-	-
	Chemie (Zwei-Fach Bachelor)	B (U)	6	6	2	4	5	2	3	1	-	1	-	-	-	-	-	-	-	-
	Biochemie ⁵	MA (U)	12	12	5	7	-	-	-	12	5	7	-	-	-	-	-	-	-	-
	Biologie	LA	25	25	12	13	25	12	13	-	-	-	-	-	-	-	-	-	-	-
	Biologie (FBW)	B (U)	2	2	-	2	2	-	2	-	-	-	-	-	-	-	-	-	-	-
	Biologie	D (U)	65	65	21	44	62	18	44	3	3	-	-	-	-	-	-	-	-	-
	Biologie	B (U)	25	25	9	16	25	9	16	-	-	-	-	-	-	-	-	-	-	-
	Biologie (Zwei-Fach Bachelor)	B (U)	18	18	3	15	18	3	15	-	-	-	-	-	-	-	-	-	-	-
	Biologie ⁵	MA (U)	34	34	16	18	14	7	7	20	9	11	-	-	-	-	-	-	-	-
	Geowissenschaften	D (U)	2	2	1	1	2	1	1	-	-	-	-	-	-	-	-	-	-	-
	Geowissenschaften	B (U)	32	32	16	16	31	15	16	1	1	-	-	-	-	-	-	-	-	-
	Geowissenschaften	MA (U)	21	21	13	8	18	10	8	3	3	-	-	-	-	-	-	-	-	-
	Mineralogie	MA (U)	3	3	1	2	3	1	2	-	-	-	-	-	-	-	-	-	-	-
	Geographie/Erdkunde	LA	10	10	4	6	10	4	6	-	-	-	-	-	-	-	-	-	-	-
	Geographie	D (U)	24	24	17	7	24	17	7	-	-	-	-	-	-	-	-	-	-	-
	Geographie	B (U)	13	13	7	6	12	7	5	1	-	1	-	-	-	-	-	-	-	-
	Geographie (Zwei-Fach Bachelor)	B (U)	4	4	1	3	4	1	3	-	-	-	-	-	-	-	-	-	-	-
	Summe		778	778	412	366	669	342	327	109	70	39	-	-	-	-	-	-	-	-

Prüfungsjahr 2009
noch: 2.1 Abgelegte Abschlussprüfungen an den Hochschulen im Land Bremen
nach Fächergruppen, Studienfächern und Prüfungserfolg

FG	Studienfach und Prüfungsgruppe	Abgelegte Prüfungen insges.	davon																	
			bestanden									endgültig nicht bestanden								
			zusammen			Deutsche			Ausländer			zusammen			Deutsche			Ausländer		
			i	m	w	i	m	w	i	m	w	i	m	w	i	m	w	i	m	w
noch: Universität Bremen																				
07	Agrar-, Forst- und Ernährungswissenschaften Hauswirtschaft (Arbeitswissenschaft)	LA	1	1	-	1	1	-	1	-	-	-	-	-	-	-	-	-	-	-
	Summe		1	1	-	1	1	-	1	-	-	-	-	-	-	-	-	-	-	-
08	Ingenieurwissenschaften																			
	Angewandte Systemwissenschaften	B (U)	7	7	6	1	5	4	1	2	2	-	-	-	-	-	-	-	-	-
	Angewandte Systemwissenschaften ⁵	MA (U)	11	11	11	-	10	10	-	1	1	-	-	-	-	-	-	-	-	-
	Produktionstechnik ³	MA (U)	2	2	1	1	2	1	1	-	-	-	-	-	-	-	-	-	-	-
	Produktionstechnik	D (U)	30	30	24	6	22	17	5	8	7	1	-	-	-	-	-	-	-	-
	Metalltechnik	D (U)	1	1	1	-	1	1	-	-	-	-	-	-	-	-	-	-	-	-
	Metalltechnik (LSIIBF) ³	LA	5	5	4	1	5	4	1	-	-	-	-	-	-	-	-	-	-	-
	Elektrotechnik (LSIIBF) ³	LA	1	1	1	-	1	1	-	-	-	-	-	-	-	-	-	-	-	-
	Elektrotechnik	D (U)	39	39	35	4	28	27	1	11	8	3	-	-	-	-	-	-	-	-
	Communication and Information Technology ⁵	MA (U)	18	18	13	5	-	-	-	18	13	5	-	-	-	-	-	-	-	-
	Raumplanung ⁵	MA (U)	8	8	2	6	7	2	5	1	-	1	-	-	-	-	-	-	-	-
	Summe		122	122	98	24	81	67	14	41	31	10	-	-	-	-	-	-	-	-
09	Kunst, Kunstwissenschaft																			
	Interdisziplinäre Studien (Schwerpkt. Kunstwissenschaft)	MA (U)	10	10	1	9	9	1	8	1	-	1	-	-	-	-	-	-	-	-
	Kunst	M.A.	4	4	1	3	4	1	3	-	-	-	-	-	-	-	-	-	-	-
	Kunst	LA	17	17	2	15	17	2	15	-	-	-	-	-	-	-	-	-	-	-
	Kunst (FBW)	B (U)	2	2	-	2	2	-	2	-	-	-	-	-	-	-	-	-	-	-
	Kunst (Zwei-Fach Bachelor)	B (U)	15	15	-	15	15	-	15	-	-	-	-	-	-	-	-	-	-	-
	Musik	LA	12	12	4	8	12	4	8	-	-	-	-	-	-	-	-	-	-	-
	Musik (Zwei-Fach Bachelor)	B (U)	1	1	1	-	1	1	-	-	-	-	-	-	-	-	-	-	-	-
	Summe		61	61	9	52	60	9	51	1	-	1	-	-	-	-	-	-	-	-
10	Außerhalb der Studienbereichsgliederung																			
	Doktoranden	Promotion	319	319	187	132	255	152	103	64	35	29	-	-	-	-	-	-	-	-
	Summe		319	319	187	132	255	152	103	64	35	29	-	-	-	-	-	-	-	-

Prüfungsjahr 2009
noch: 2.1 Abgelegte Abschlussprüfungen an den Hochschulen im Land Bremen
nach Fächergruppen, Studienfächern und Prüfungserfolg

FG	Studienfach und Prüfungsgruppe	Abgelegte Prüfungen insges.	davon																		
			bestanden									endgültig nicht bestanden									
			zusammen			Deutsche			Ausländer			zusammen			Deutsche			Ausländer			
			i	m	w	i	m	w	i	m	w	i	m	w	i	m	w	i	m	w	
noch: Universität Bremen																					
	Hochschule zusammen	3 334	3 321	1 408	1 913	2 892	1 214	1 678	429	194	235	13	3	10	13	3	10	-	-	-	
	davon																				
	Juristenausbildung (grundständiges Studium)	JUS	154	141	54	87	131	51	80	10	3	7	13	3	10	13	3	10	-	-	-
	Lehramtsstudiengänge ^{1,6}	LA ¹	705	705	203	502	674	202	472	31	1	30	-	-	-	-	-	-	-	-	
	Magisterstudiengänge	M ¹	208	208	49	159	180	45	135	28	4	24	-	-	-	-	-	-	-	-	
	Diplomstudiengänge	D (U)	867	867	488	379	748	420	328	119	68	51	-	-	-	-	-	-	-	-	
	Bachelorstudiengänge ⁷	B (U)	846	846	311	535	785	288	497	61	23	38	-	-	-	-	-	-	-	-	
	Masterstudiengänge	MA	235	235	116	119	56	63	116	60	56	-	-	-	-	-	-	-	-	-	
	Doktoranden	Promotion	319	319	187	132	255	152	103	64	35	29	-	-	-	-	-	-	-	-	
Jacobs University Bremen																					
01	Sprach- und Kulturwissenschaften																				
	History and Theory of Arts and Literature	B (U)	2	2	-	2	1	-	1	1	-	1	-	-	-	-	-	-	-	-	
	Humanities	MA (U)	3	3	2	1	-	-	-	3	2	1	-	-	-	-	-	-	-	-	
	History	B (U)	4	4	4	-	-	-	-	4	4	-	-	-	-	-	-	-	-	-	
	Integrated Social and Cognitive Psychology	B (U)	12	12	3	9	4	1	3	8	2	6	-	-	-	-	-	-	-	-	
	Summe		21	21	9	12	5	1	4	16	8	8	-	-	-	-	-	-	-	-	
03	Rechts-, Wirtschafts- und Sozialwissenschaften																				
	International Relations (Politikwissenschaften)	MA (U)	11	11	4	7	5	3	2	6	1	5	-	-	-	-	-	-	-	-	
	International Politics and History	B (U)	21	21	7	14	10	4	6	11	3	8	-	-	-	-	-	-	-	-	
	Integrated Social Sciences	B (U)	30	30	17	13	12	6	6	18	11	7	-	-	-	-	-	-	-	-	
	Integrated Social Sciences	MA (U)	1	1	1	-	-	-	-	1	1	-	-	-	-	-	-	-	-	-	
	Comparative Politics and Sociology	MA (U)	3	3	1	2	-	-	-	3	1	2	-	-	-	-	-	-	-	-	
	Global Visual Communication	MA (U)	1	1	-	1	-	-	-	1	-	1	-	-	-	-	-	-	-	-	
	European Utility Management	MA (U)	9	9	7	2	7	5	2	2	2	-	-	-	-	-	-	-	-	-	
	International Logistics Management	B (U)	1	1	1	-	-	-	-	1	1	-	-	-	-	-	-	-	-	-	
	International Logistics Engineering	B (U)	1	1	1	-	-	-	-	1	1	-	-	-	-	-	-	-	-	-	
	Summe		78	78	39	39	34	18	16	44	21	23	-	-	-	-	-	-	-	-	
	Mathematik, Naturwissenschaften																				
	Nanomolecular Sciences	MA (U)	7	7	4	3	1	-	1	6	4	2	-	-	-	-	-	-	-	-	
	Biological Recognition	MA (U)	7	7	1	6	-	-	-	7	1	6	-	-	-	-	-	-	-	-	
	Mathematics	B (U)	3	3	3	-	1	1	-	2	2	-	-	-	-	-	-	-	-	-	
	Mathematics Sciences	MA (U)	1	1	1	-	-	-	-	1	1	-	-	-	-	-	-	-	-	-	
	Applied and Computational Mathematics	B (U)	2	2	2	-	-	-	-	2	2	-	-	-	-	-	-	-	-	-	
	Bioinformatics and Computational Biology	B (U)	4	4	2	2	1	1	-	3	1	2	-	-	-	-	-	-	-	-	
	Electrical Engineering and Computer Science	B (U)	19	19	17	2	-	-	-	19	17	2	-	-	-	-	-	-	-	-	
	Smart Systems	MA (U)	6	6	6	-	-	-	-	6	6	-	-	-	-	-	-	-	-	-	

Prüfungsjahr 2009
noch: 2.1 Abgelegte Abschlussprüfungen an den Hochschulen im Land Bremen
nach Fächergruppen, Studienfächern und Prüfungserfolg

FG	Studienfach und Prüfungsgruppe	Abgelegte Prüfungen insges.	davon																	
			bestanden									endgültig nicht bestanden								
			zusammen			Deutsche			Ausländer			zusammen			Deutsche			Ausländer		
			i	m	w	i	m	w	i	m	w	i	m	w	i	m	w	i	m	w
noch: Universitäten																				
noch: Jacobs University Bremen																				
04	noch: Mathematik, Naturwissenschaften																			
	Computer Science	B (U)	17	17	10	7	1	1	-	16	9	7	-	-	-	-	-	-	-	-
	Astroparticle Physics	MA (U)	3	3	3	-	-	-	-	3	3	-	-	-	-	-	-	-	-	-
	Physics	B (U)	8	8	7	1	4	3	1	4	4	-	-	-	-	-	-	-	-	-
	Biochemistry and Cell Biology	B (U)	19	19	6	13	3	-	3	16	6	10	-	-	-	-	-	-	-	-
	Chemistry	B (U)	6	6	3	3	2	1	1	4	2	2	-	-	-	-	-	-	-	-
	Biology	B (U)	5	5	2	3	1	1	-	4	1	3	-	-	-	-	-	-	-	-
	Biochemical Engineering	B (U)	4	4	4	-	1	1	-	3	3	-	-	-	-	-	-	-	-	-
	Earth and Space Sciences	B (U)	14	14	12	2	4	3	1	10	9	1	-	-	-	-	-	-	-	-
	Summe		125	125	83	42	19	12	7	106	71	35	-	-	-	-	-	-	-	-
08	Ingenieurwissenschaften																			
	Communications, Systems and Electronics	MA (U)	11	11	9	2	-	-	-	11	9	2	-	-	-	-	-	-	-	-
	Electrical and Computer Engineering	B (U)	2	2	2	-	-	-	-	2	2	-	-	-	-	-	-	-	-	-
	Summe		13	13	11	2	-	-	-	13	11	2	-	-	-	-	-	-	-	-
10	Außerhalb der Studienbereichsgliederung																			
	Doktoranden	Promotion	41	41	25	16	15	8	7	26	17	9	-	-	-	-	-	-	-	-
	Summe		41	41	25	16	15	8	7	26	17	9	-	-	-	-	-	-	-	-
	Hochschule zusammen		278	278	167	111	73	39	34	205	128	77	-	-	-	-	-	-	-	-
	davon																			
	Bachelorstudiengänge	B (U)	174	174	103	71	45	23	22	129	80	49	-	-	-	-	-	-	-	-
	Masterstudiengänge	MA	63	63	39	24	13	8	5	50	31	19	-	-	-	-	-	-	-	-
	Doktoranden	Promotion	41	41	25	16	15	8	7	26	17	9	-	-	-	-	-	-	-	-
	Hochschulart zusammen		3 612	3 599	1 575	2 024	2 965	1 253	1 712	634	322	312	13	3	10	13	3	10	-	-

1 Die Lehramtsstudenten werden nur nach dem 1. Studienfach nachgewiesen. Die Zuordnung der Magisterstudenten erfolgt dagegen nach dem 1. Hauptfach.

2 Zum WS 1995/96 wurde ein neuer Diplomstudiengang "Erziehungswissenschaft" mit den Studienrichtungen Behindertenpädagogik, Schulpädagogik und Erwachsenenbildung/Weiterbildung eingerichtet. Die bisherigen eigenständigen Diplomstudiengänge Behindertenpädagogik (seit WS 1986/87) und Weiterbildung (seit WS 1978/79 sowie das Aufbaustudium Pädagogik (Diplom) werden geschlossen; Studienanfänger werden nur noch in dem neuen Studiengang zugelassen.

3 Zweit-/Aufbaustudium mit Abschluß Lehramt an öffentlichen Schulen - Sekundarstufe II mit beruflicher Fachrichtung (LSIIbF) für Absolventen eines entsprechenden Fachhochschulstudiums.

4 Die alten - bisher getrennt angebotenen - Diplomstudiengänge Sozialwissenschaft (seit WS 1971/72) und Soziologie (seit WS 1982/83) wurden zu Beginn des WS 1993/94 in einem neuen Studiengang "Soziologie" zusammengefaßt, der Elemente beider bisheriger Studiengänge enthält.

5 Masterabschluss als Aufbaustudium (Abschlussprüfung vorausgesetzt)

6 Lehramtsabsolventen inkl. Fachbezogene Bildungswissenschaften und Master of Education.

7 Bachelorabsolventen inkl. Zwei Fach Bachelor (Polyvalentes Bachelor)

Prüfungsjahr 2009
noch 2.1 Abgelegte Abschlussprüfungen an den Hochschulen im Land Bremen
nach Fächergruppen, Studienfächern und Prüfungserfolg

FG	Studienfach und Prüfungsgruppe	Abgelegte Prüfungen insges.	davon																	
			bestanden									endgültig nicht bestanden								
			zusammen			Deutsche			Ausländer			zusammen			Deutsche			Ausländer		
			i	m	w	i	m	w	i	m	w	i	m	w	i	m	w	i	m	w
Kunsthochschulen																				
Hochschule für Künste Bremen (KH)																				
09	Kunst, Kunstwissenschaft																			
	Freie Kunst (grundständiges Studium)	D (KH)	16	16	9	7	9	4	5	7	5	2	-	-	-	-	-	-	-	-
	Freie Kunst (Meisterschülerstudium)		11	11	4	7	8	4	4	3	-	3	-	-	-	-	-	-	-	-
	Digitale Medien	B (KH)	6	6	2	4	6	2	4	-	-	-	-	-	-	-	-	-	-	-
	Digitale Medien	MA (KH)	8	8	6	2	4	2	2	4	4	-	-	-	-	-	-	-	-	-
	Integriertes Design	D (KH)	34	34	12	22	30	11	19	4	1	3	-	-	-	-	-	-	-	-
	Instrumental- und Vokalmusik ²	D (KH)	38	38	12	26	11	3	8	27	9	18	-	-	-	-	-	-	-	-
	Instrumental- und Vokalmusik (Aufbaustudium)	KRP	4	4	1	3	-	-	-	4	1	3	-	-	-	-	-	-	-	-
	Kirchenmusik A (Aufbaustudium)	KMP	3	3	2	1	1	1	-	2	1	1	-	-	-	-	-	-	-	-
	Musikerziehung	D (KH)	22	22	8	14	15	7	8	7	1	6	-	-	-	-	-	-	-	-
	Musikerziehung (Erweiterungsstudium)		-	-	-	-	-	-	-	-	-	-	-	-	-	-	-	-	-	-
	Hochschule / Hochschulart zusammen		142	142	56	86	84	34	50	58	22	36	-	-	-	-	-	-	-	-
Fachhochschulen																				
Hochschule Bremen (FH)																				
01	Sprach- und Kulturwissenschaften																			
	IS für Fachjournalistik (ISJ)	D (FH)	7	7	5	2	7	5	2	-	-	-	-	-	-	-	-	-	-	-
	IS für Fachjournalistik (ISJ)	B (FH)	26	26	2	24	25	2	23	1	-	1	-	-	-	-	-	-	-	-
	Science Communication (Aufbaustudium)	MA (FH)	1	1	1	-	1	1	-	-	-	-	-	-	-	-	-	-	-	-
	Wirtschaftsarabistik	D (FH)	15	15	9	6	9	5	4	6	4	2	-	-	-	-	-	-	-	-
	Wirtschaftssinologie	D (FH)	10	10	4	6	8	4	4	2	-	2	-	-	-	-	-	-	-	-
	Wirtschaftssinologie	B (FH)	10	10	4	6	10	4	6	-	-	-	-	-	-	-	-	-	-	-
	Wirtschaftsjapanologie	D (FH)	15	15	8	7	10	4	6	5	4	1	-	-	-	-	-	-	-	-
	Wirtschaftsjapanologie	B (FH)	13	13	1	12	12	1	11	1	-	1	-	-	-	-	-	-	-	-
	Summe		97	97	34	63	82	26	56	15	8	7	-	-	-	-	-	-	-	-
03	Rechts-, Wirtschafts- und Sozialwissenschaften																			
	IS Health/Social Caremanagemen (Aufbaustudium)	MA (FH)	1	1	1	-	1	1	-	-	-	-	-	-	-	-	-	-	-	-
	IS für Pflegeleitung (ISP)	D (FH)	12	12	4	8	12	4	8	-	-	-	-	-	-	-	-	-	-	-
	IS Pflege-/Gesundheitsmanagement	B (FH)	12	12	3	9	11	3	8	1	-	1	-	-	-	-	-	-	-	-
	IS für Politikmanagement (PM)	B (FH)	23	23	14	9	23	14	9	-	-	-	-	-	-	-	-	-	-	-
	Soziale Arbeit (SOZ)	D (FH)	11	11	5	6	8	4	4	3	1	2	-	-	-	-	-	-	-	-
	Soziale Arbeit (SOZ)	B (FH)	51	51	11	40	48	11	37	3	-	3	-	-	-	-	-	-	-	-
	IS Steuer- und Wirtschaftsrecht	D (FH)	26	26	6	20	26	6	20	-	-	-	-	-	-	-	-	-	-	-

Prüfungsjahr 2009
noch 2.1 Abgelegte Abschlussprüfungen an den Hochschulen im Land Bremen
nach Fächergruppen, Studienfächern und Prüfungserfolg

FG	Studienfach und Prüfungsgruppe	Abgelegte Prüfungen insges.	davon																	
			bestanden									endgültig nicht bestanden								
			zusammen			Deutsche			Ausländer			zusammen			Deutsche			Ausländer		
			i	m	w	i	m	w	i	m	w	i	m	w	i	m	w	i	m	w
Fachhochschulen																				
noch: Hochschule Bremen (FH)																				
03	noch: Rechts-, Wirtschafts- und Sozialwissenschaften																			
	ES für Wirtschaft und Verwaltung (ESWV) ¹	D (FH)	25	24	13	11	23	12	11	1	1	-	1	-	1	1	-	1	-	-
	ES für Wirtschaft und Verwaltung (ESWV)	B (FH)	27	27	9	18	24	8	16	3	1	2	-	-	-	-	-	-	-	-
	European Studies (Aufbaustudium)	MA (FH)	21	21	8	13	1	-	1	20	8	12	-	-	-	-	-	-	-	-
	Betriebswirtschaft (BW)	D (FH)	116	108	54	54	81	45	36	27	9	18	8	7	1	7	6	1	1	1
	Betriebswirtschaft (BW)	B (FH)	45	45	23	22	38	21	17	7	2	5	-	-	-	-	-	-	-	-
	ES für Finanz- und Rechnungswesen und Marketing (EFA)	D (FH)	12	11	6	5	8	4	4	3	2	1	1	1	-	1	1	-	-	-
	ES für Finanz- und Rechnungswesen und Marketing (EFA)	B (FH)	15	15	7	8	14	7	7	1	-	1	-	-	-	-	-	-	-	-
	Instrumental- und Vokalmusik ²	D (FH)	26	26	11	15	20	9	11	6	2	4	-	-	-	-	-	-	-	-
	Betriebswirtschaft/Internationales Management (BIM)	B (FH)	58	58	12	46	50	9	41	8	3	5	-	-	-	-	-	-	-	-
	IS of Global Management (ISGM)	D (FH)	22	22	9	13	20	8	12	2	1	1	-	-	-	-	-	-	-	-
	IS of Global Management (ISGM)	B (FH)	24	24	7	17	21	6	15	3	1	2	-	-	-	-	-	-	-	-
	Master in Global Management (MGM) (Aufbaustudium)	MA (FH)	17	17	8	9	1	1	-	16	7	9	-	-	-	-	-	-	-	-
	Management im Handel (MiH)	D (FH)	11	11	6	5	11	6	5	-	-	-	-	-	-	-	-	-	-	-
	Management im Handel (MiH)	B (FH)	22	22	13	9	22	13	9	-	-	-	-	-	-	-	-	-	-	-
	Business Management	MA (FH)	6	6	2	4	5	2	3	1	-	1	-	-	-	-	-	-	-	-
	Business Management (Aufbaustudium)	MA (FH)	2	2	1	1	1	1	-	1	-	1	-	-	-	-	-	-	-	-
	Master Business Administration (Aufbaustudium)	MA (FH)	6	6	4	2	3	2	1	3	2	1	-	-	-	-	-	-	-	-
	IS of Businessadministration (Aufbaustudium)	MA (FH)	17	17	10	7	3	3	-	14	7	7	-	-	-	-	-	-	-	-
	Hochschul- und Wissenschaftsmanagement (Aufbaustudium)	MA (FH)	7	7	3	4	7	3	4	-	-	-	-	-	-	-	-	-	-	-
	Musik- und Kulturmanagement	MA (FH)	4	4	-	4	4	-	4	-	-	-	-	-	-	-	-	-	-	-
	IS in Economics and Businessadministration (Aufbaustudium)	MA (FH)	1	1	1	-	1	1	-	-	-	-	-	-	-	-	-	-	-	-
	IS Freizeitwissenschaft (ISAF)	D (FH)	42	42	12	30	39	11	28	3	1	2	-	-	-	-	-	-	-	-
	IS Freizeitwissenschaft (ISAF)	B (FH)	21	21	5	16	20	5	15	1	-	1	-	-	-	-	-	-	-	-
	IS für Tourismusmanagement (ISTM)	D (FH)	8	8	5	3	7	5	2	1	-	1	-	-	-	-	-	-	-	-
	IS für Tourismusmanagement (ISTM)	B (FH)	39	39	4	35	35	3	32	4	1	3	-	-	-	-	-	-	-	-
	IS für Tourismusmanagement (ISTM) (Aufbaustudium)	MA (FH)	12	12	4	8	-	-	12	4	8	-	-	-	-	-	-	-	-	-
	IS für Volkswirtschaft (ISVW)	D (FH)	21	21	11	10	14	8	6	7	3	4	-	-	-	-	-	-	-	-
	IS für Volkswirtschaft (ISVW)	B (FH)	11	11	8	3	9	7	2	2	1	1	-	-	-	-	-	-	-	-
	IS für Wirtschaftsingenieurwesen (ISWI)	D (FH)	11	11	10	1	11	10	1	-	-	-	-	-	-	-	-	-	-	-
	IS für Wirtschaftsingenieurwesen (ISWI)	B (FH)	20	20	16	4	18	16	2	2	-	2	-	-	-	-	-	-	-	-
	Summe		805	795	326	469	640	269	371	155	57	98	10	8	2	9	7	2	1	1
04	Mathematik, Naturwissenschaften																			
	Technische Informatik (TI)	D (FH)	41	41	41	-	38	38	-	3	3	-	-	-	-	-	-	-	-	-
	Technische Informatik (TI)	B (FH)	9	9	9	-	9	9	-	-	-	-	-	-	-	-	-	-	-	-
	IS Technische Informatik (TI)	B (FH)	6	6	6	-	6	6	-	-	-	-	-	-	-	-	-	-	-	-

Prüfungsjahr 2009
noch 2.1 Abgelegte Abschlussprüfungen an den Hochschulen im Land Bremen
nach Fächergruppen, Studienfächern und Prüfungserfolg

FG	Studienfach und Prüfungsgruppe	Abgelegte Prüfungen insges.	davon																	
			bestanden									endgültig nicht bestanden								
			zusammen			Deutsche			Ausländer			zusammen			Deutsche			Ausländer		
			i	m	w	i	m	w	i	m	w	i	m	w	i	m	w	i	m	w
noch: Fachhochschulen																				
noch: Hochschule Bremen (FH)																				
04	noch: Mathematik und Naturwissenschaften																			
	Intern. Frauen-Studiengang Informatik	D (FH)	11	11	-	11	5	-	5	6	-	6	-	-	-	-	-	-	-	-
	Intern. Frauen-Studiengang Informatik	B (FH)	1	1	-	1	-	-	-	1	-	1	-	-	-	-	-	-	-	-
	Medieninformatik	D (FH)	13	13	10	3	11	10	1	2	-	2	-	-	-	-	-	-	-	-
	IS Medieninformatik	B (FH)	8	8	7	1	7	6	1	1	1	-	-	-	-	-	-	-	-	-
	Digitale Medien Informatik (DIM)	B (FH)	4	4	3	1	3	2	1	1	1	-	-	-	-	-	-	-	-	-
	Digitale Medien Informatik (DIM)	MA (FH)	9	9	7	2	4	2	2	5	5	-	-	-	-	-	-	-	-	-
	IS für Technische und Angewandte Biologie (ISTAB)	B (FH)	24	24	7	17	23	6	17	1	1	-	-	-	-	-	-	-	-	-
	IS Bionik	B (FH)	20	20	15	5	20	15	5	-	-	-	-	-	-	-	-	-	-	-
	Bionik / Lokomotion in Fluiden (Aufbaustudium)	MA (FH)	1	1	1	-	1	1	-	-	-	-	-	-	-	-	-	-	-	-
	Instrumental- und Vokalmusik ²																			
	Summe		147	147	106	41	127	95	32	20	11	9	-	-	-	-	-	-	-	-
08	Ingenieurwissenschaften																			
	European Product Engineering and Management (EPEM)	D (FH)	4	4	4	-	2	2	-	2	2	-	-	-	-	-	-	-	-	-
	Maschinenbau	D (FH)	21	21	20	1	19	19	-	2	1	1	-	-	-	-	-	-	-	-
	Mechanical Engineering	B (FH)	53	53	48	5	46	41	5	7	7	-	-	-	-	-	-	-	-	-
	Computer Based Mechanical Engineering (Aufbaustudium)	MA (FH)	5	5	4	1	4	3	1	1	1	-	-	-	-	-	-	-	-	-
	Global Industrial Management	B (FH)	3	3	2	1	3	2	1	-	-	-	-	-	-	-	-	-	-	-
	Dualer Stg. Mechanical Prod. And Engineering	B (FH)	2	2	2	-	2	2	-	-	-	-	-	-	-	-	-	-	-	-
	IS Imaging Physics	B (FH)	3	3	2	1	2	2	-	1	-	1	-	-	-	-	-	-	-	-
	IS für Umwelttechnik (ISU)	D (FH)	6	6	4	2	6	4	2	-	-	-	-	-	-	-	-	-	-	-
	IS für Umwelttechnik (ISU)	B (FH)	14	14	13	1	14	13	1	-	-	-	-	-	-	-	-	-	-	-
	IS für Umwelttechnik (ISU) (Aufbaustudium)	MA (FH)	6	6	5	1	4	3	1	2	2	-	-	-	-	-	-	-	-	-
	Energietechnik (ET)	B (FH)	15	15	15	-	13	13	-	2	2	-	-	-	-	-	-	-	-	-
	Elektrotechnik	D (FH)	51	51	48	3	42	40	2	9	8	1	-	-	-	-	-	-	-	-
	Electrical Engineering (MEE) (Aufbaustudium)	MA (FH)	5	5	4	1	1	1	-	4	3	1	-	-	-	-	-	-	-	-
	Informationstechnische Systeme (IST)	B (FH)	16	16	15	1	13	12	1	3	3	-	-	-	-	-	-	-	-	-
	IS für Mikrosystemtechnik (ISMS)	D (FH)	11	11	11	-	9	9	-	2	2	-	-	-	-	-	-	-	-	-
	IS für Mikro-/Optosystemtechnik (ISMS)	B (FH)	2	2	2	-	2	2	-	-	-	-	-	-	-	-	-	-	-	-
	IS für Luftfahrtssystemtechn. und -management (ILST)	D (FH)	16	16	16	-	15	15	-	1	1	-	-	-	-	-	-	-	-	-
	IS für Luftfahrtssystemtechn. und -management (ILST)	B (FH)	9	9	8	1	9	8	1	-	-	-	-	-	-	-	-	-	-	-
	Master of Engineering in Aeronautical Management (Aufbaus)	MA (FH)	3	3	3	-	1	1	-	2	2	-	-	-	-	-	-	-	-	-
	Nautik (Große Fahrt)	D (FH)	23	23	21	2	23	21	2	-	-	-	-	-	-	-	-	-	-	-
	Schiffbau und Meerestechnik (SuM)	D (FH)	18	18	18	-	18	18	-	-	-	-	-	-	-	-	-	-	-	-
	Schiffbau und Meerestechnik (SuM)	B (FH)	16	16	14	2	11	9	2	5	5	-	-	-	-	-	-	-	-	-
	Studium im Praxisverbund Schiffbau und Meerestechnik (PVεB)	FH	3	3	3	-	3	3	-	-	-	-	-	-	-	-	-	-	-	-
	IS für Schiffbau und Meerestechnik (IDINO)	D (FH)	4	4	4	-	3	3	-	1	1	-	-	-	-	-	-	-	-	-
	IS für Schiffbau und Meerestechnik (IDINO)	B (FH)	7	7	7	-	6	6	-	1	1	-	-	-	-	-	-	-	-	-

Prüfungsjahr 2009
noch 2.1 Abgelegte Abschlussprüfungen an den Hochschulen im Land Bremen
nach Fächergruppen, Studienfächern und Prüfungserfolg

FG	Studienfach und Prüfungsgruppe	Abgelegte Prüfungen insges.	davon																		
			bestanden									endgültig nicht bestanden									
			zusammen			Deutsche			Ausländer			zusammen			Deutsche			Ausländer			
			i	m	w	i	m	w	i	m	w	i	m	w	i	m	w	i	m	w	
noch: Fachhochschulen																					
noch: Hochschule Bremen																					
08	noch: Ingenieurwissenschaften																				
	IS für für Architektur (ISA)	B (FH)	45	45	19	26	38	18	20	7	1	6	-	-	-	-	-	-	-	-	
	IS Environmental Design/Architecture	MA (FH)	1	1	1	-	-	-	-	1	1	-	-	-	-	-	-	-	-	-	
	IS Environmental Design/Architecture (Aufbaustudium)	MA (FH)	16	16	10	6	12	7	5	4	3	1	-	-	-	-	-	-	-	-	
	Bauingenieurwesen	D (FH)	30	30	23	7	28	21	7	2	2	-	-	-	-	-	-	-	-	-	
	Bauingenieurwesen	B (FH)	15	15	11	4	14	10	4	1	1	-	-	-	-	-	-	-	-	-	
	Bauingenieurwesen (Aufbaustudium)	MA (FH)	3	3	3	-	1	1	-	2	2	-	-	-	-	-	-	-	-	-	
	Summe		426	426	360		364	309	55	62	51	11	-	-	-	-	-	-	-	-	
	Hochschule zusammen		1 475	1 465	826	639	1 213	699	514	252	127	125	10	8	2	9	7	2	1	1	-
	Instrumental- und Vokalmusik ²																				
	Diplomstudiengänge	D (FH)	639	629	398	231	533	350	183	96	48	48	10	8	2	9	7	2	1	1	-
	Bachelorstudiengänge	B (FH)	692	692	347	345	624	315	309	68	32	36	-	-	-	-	-	-	-	-	-
	Masterstudiengänge	MA (FH)	144	144	81	63	56	34	22	88	47	41	-	-	-	-	-	-	-	-	-
Hochschule Bremerhaven (FH)																					
03	Rechts-, Wirtschafts- und Sozialwissenschaften																				
	Betriebswirtschaftslehre	D (FH)	47	47	22	25	46	22	24	1	-	1	-	-	-	-	-	-	-	-	-
	Betriebswirtschaftslehre	B (FH)	9	9	5	4	9	5	4	-	-	-	-	-	-	-	-	-	-	-	-
	Betriebswirtschaftslehre	MA (FH)	1	1	1	-	1	1	-	-	-	-	-	-	-	-	-	-	-	-	-
	Betriebswirtschaftslehre (Aufbaustudium)	MA (FH)	1	1	1	-	1	1	-	-	-	-	-	-	-	-	-	-	-	-	-
	Cruise Industry Management (Seetouristik)	B (FH)	21	21	6	15	18	6	12	3	-	3	-	-	-	-	-	-	-	-	-
	Summe		79	79	35	44	75	35	40	4	-	4	-	-	-	-	-	-	-	-	-
04	Mathematik und Naturwissenschaften																				
	Informatik/Wirtschaftsinformatik	D (FH)	28	28	25	3	26	24	2	2	1	1	-	-	-	-	-	-	-	-	-
	Informatik/Wirtschaftsinformatik (Aufbaustudium)	MA (FH)	1	1	1	-	1	1	-	-	-	-	-	-	-	-	-	-	-	-	-
	Medieninformatik (Online-Studiengang)	B (FH)	13	13	8	5	13	8	5	-	-	-	-	-	-	-	-	-	-	-	-
	Digitale Medien	MA (FH)	4	4	3	1	1	1	-	3	2	1	-	-	-	-	-	-	-	-	-
	Digitale Medien (Aufbaustudium)	MA (FH)	4	4	3	1	1	1	-	3	2	1	-	-	-	-	-	-	-	-	-
	Wirtschaftsinformatik	B (FH)	1	1	1	-	1	1	-	-	-	-	-	-	-	-	-	-	-	-	-
	Biotechnologie	MA (FH)	2	2	-	2	2	-	2	-	-	-	-	-	-	-	-	-	-	-	-
	Biotechnologie (Aufbaustudium)	MA (FH)	2	2	-	2	1	-	1	1	-	1	-	-	-	-	-	-	-	-	-
	Summe		55	55	41	14	46	36	10	9	5	4	-	-	-	-	-	-	-	-	-

Prüfungsjahr 2009
noch 2.1 Abgelegte Abschlussprüfungen an den Hochschulen im Land Bremen
nach Fächergruppen, Studienfächern und Prüfungserfolg

FG	Studienfach und Prüfungsgruppe	Abgelegte Prüfungen insges.	davon																	
			bestanden									endgültig nicht bestanden								
			zusammen			Deutsche			Ausländer			zusammen			Deutsche			Ausländer		
			i	m	w	i	m	w	i	m	w	i	m	w	i	m	w	i	m	w
noch: Fachhochschulen																				
noch: Hochschule Bremerhaven																				
07	Agrar-, Forst- und Ernährungswissenschaften																			
	Lebensmitteltechnologie	D (FH)	37	37	11	26	34	11	23	3	-	3	-	-	-	-	-	-	-	-
	Lebensmitteltechnologie	B (FH)	5	5	1	4	5	1	4	-	-	-	-	-	-	-	-	-	-	-
	Lebensmittelwirtschaft	D (FH)	20	20	10	10	18	10	8	2	-	2	-	-	-	-	-	-	-	-
	Summe		62	62	22	40	57	22	35	5	-	5	-	-	-	-	-	-	-	-
08	Ingenieurwissenschaften																			
	Fertigungstechnik	D (FH)	15	15	15	-	15	15	-	-	-	-	-	-	-	-	-	-	-	-
	Medizintechnik	D (FH)	15	15	8	7	8	3	5	7	5	2	-	-	-	-	-	-	-	-
	Verfahrenstechnik	B (FH)	38	38	28	10	27	22	5	11	6	5	-	-	-	-	-	-	-	-
	Verfahrenstechnik	MA (FH)	2	2	1	1	-	-	-	2	1	1	-	-	-	-	-	-	-	-
	Verfahrenstechnik (Aufbaustudium)	MA (FH)	5	5	5	-	1	1	-	4	4	-	-	-	-	-	-	-	-	-
	Instrumental- und Vokalmusik ²	D (FH)	20	20	20	-	20	20	-	-	-	-	-	-	-	-	-	-	-	-
	Schiffsbetriebstechnik	D (FH)	6	6	5	1	5	4	1	1	1	-	-	-	-	-	-	-	-	-
	Transportwesen/Logistik	D (FH)	36	36	32	4	36	32	4	-	-	-	-	-	-	-	-	-	-	-
	Transportwesen/Logistik	B (FH)	7	7	6	1	7	6	1	-	-	-	-	-	-	-	-	-	-	-
	Logistics Engineering and Management	MA (FH)	2	2	1	1	-	-	-	2	1	1	-	-	-	-	-	-	-	-
	Logistics Engineering and Management (Aufbaustudium)	MA (FH)	1	1	1	-	-	-	-	1	1	-	-	-	-	-	-	-	-	-
	Summe		147	147	122	25	119	103	16	28	19	9	-	-	-	-	-	-	-	-
	Hochschule zusammen		343	343	220	123	297	196	101	46	24	22	-	-	-	-	-	-	-	-
	davon																			
	Diplomstudiengänge	D (FH)	224	224	148	76	208	141	67	16	7	9	-	-	-	-	-	-	-	-
	Bachelorstudiengänge	B (FH)	94	94	55	39	80	49	31	14	6	8	-	-	-	-	-	-	-	-
	Masterstudiengänge	MA (FH)	25	25	17	8	9	6	3	16	11	5	-	-	-	-	-	-	-	-

Prüfungsjahr 2009
noch 2.1 Abgelegte Abschlussprüfungen an den Hochschulen im Land Bremen
nach Fächergruppen, Studienfächern und Prüfungserfolg

FG	Studienfach und Prüfungsgruppe	Abgelegte Prüfungen insges.	davon																		
			bestanden									endgültig nicht bestanden									
			zusammen			Deutsche			Ausländer			zusammen			Deutsche			Ausländer			
			i	m	w	i	m	w	i	m	w	i	m	w	i	m	w	i	m	w	
noch: Fachhochschulen																					
APOLLON Hochschule																					
03	Rechts-, Wirtschafts- und Sozialwissenschaften																				
	Master of Health Management	MA (FH)	1	1	-	1	1	-	1	-	-	-	-	-	-	-	-	-	-	-	
	Gesundheitsökonomie	B (FH)	4	4	3	1	4	3	1	-	-	-	-	-	-	-	-	-	-	-	
	Summe		5	5	3	2	5	3	2	-	-	-	-	-	-	-	-	-	-	-	
	Hochschulart zusammen		1 823	1 813	1 049	764	1 515	898	617	298	151	147	10	8	2	9	7	2	1	1	-
Verwaltungsfachhochschulen																					
Hochschule für Öffentliche Verwaltung (VerwFH)																					
03	Rechts-, Wirtschafts- und Sozialwissenschaften																				
	Polizeivollzugsdienst	LBP	33	33	19	14	32	18	14	1	1	-	-	-	-	-	-	-	-	-	
	Hochschule/Hochschulart zusammen		33	33	19	14	32	18	14	1	1	-	-	-	-	-	-	-	-	-	
	Insgesamt		5 610	5 587	2 699	2 888	4 596	2 203	2 393	991	496	495	23	11	12	22	10	12	1	1	-

ES = Europäischer Studiengang. IS = Internationaler Studiengang.

¹ Studiengang in Kooperation mit der Hochschule für Öffentliche Verwaltung Bremen (VerwFH).

² ab WS 1998/1999 auch Abschluss Diplom (KH) möglich

Prüfungsjahr 2009
2.2 Prüfungskandidaten mit bestandener Lehramtsprüfung an der Universität Bremen
nach fächerspezifischen Lehrbefähigungen, Schulstufenschwerpunkt und Geschlecht

FG	Lehrbefähigung für	Bestandene Lehramtsprüfungen			Davon mit Schulstufenschwerpunkt											
					Primarstufe			Sekundarstufe I			Sekundarstufe II					
		allgemeinbildende Schulen									berufliche Schulen					
		i	m	w	z	m	w	z	m	w	z	m	w	z	m	w
	Absolventen (Personen)	540	176	364	167	30	137	106	36	70	234	97	137	33	13	20
	davon mit															
	Erstausbildung (2 Fächer)	1 048	346	702	330	58	272	202	72	130	450	190	260	66	26	40
	Erweiterungsprüfung	32	6	26	4	2	2	10	-	10	18	4	14	-	-	-
	Lehrbefähigungen (Fälle)															
	Instrumental- und Vokalmusik ²	1 080	352	728	334	60	274	212	72	140	468	194	274	66	26	40
01	Sprach- und Kulturwissenschaften															
	Religionswissenschaft	31	9	22	-	-	-	19	7	12	12	2	10	-	-	-
	Geschichte	88	27	61	48	9	39	-	-	-	40	18	22	-	-	-
	Deutsch	114	9	105	64	5	59	12	2	10	35	2	33	3	-	3
	Deutsch als Fremdspr.	23	7	16	1	-	1	22	7	15	-	-	-	-	-	-
	Englisch	63	17	46	-	-	-	10	-	10	53	17	36	-	-	-
	Französisch	24	3	21	-	-	-	1	-	1	23	3	20	-	-	-
	Spanisch	32	7	25	-	-	-	3	1	2	29	6	23	-	-	-
	Psychologie	1	-	1	-	-	-	-	-	-	-	-	-	1	-	1
	Behindertenpädagogik	50	13	37	34	6	28	12	5	7	-	-	-	4	2	2
	Summe	426	92	334	147	20	127	79	22	57	192	48	144	8	2	6
02	Sport															
	Sport	154	85	69	47	9	38	24	15	9	78	59	19	5	2	3
	Summe	154	85	69	47	9	38	24	15	9	78	59	19	5	2	3
03	Rechts-, Wirtschafts- und Sozialwissenschaften															
	Interdisziplin. Studien	14	6	8	-	-	-	-	-	-	-	-	-	14	6	8
	Gemeinschaftskunde/Politik	64	30	34	12	2	10	14	6	8	34	19	15	4	3	1
	Sozialwissenschaft	1	-	1	-	-	-	-	-	-	-	-	-	1	-	1
	Soziologie	2	-	2	-	-	-	-	-	-	-	-	-	2	-	2
	Pflegewissenschaft	15	2	13	-	-	-	-	-	-	-	-	-	15	2	13
	Sozialpädagogik	1	-	1	-	-	-	-	-	-	-	-	-	1	-	1
	Rechtswissenschaft	4	2	2	-	-	-	-	-	-	-	-	-	4	2	2
	Arbeits-/Wirtschaftslehre	27	7	20	-	-	-	27	7	20	-	-	-	-	-	-
	Summe	128	47	81	12	2	10	41	13	28	34	19	15	41	13	28

Prüfungsjahr 2009
noch: 2.2 Prüfungskandidaten mit bestandener Lehramtsprüfung an der Universität Bremen
nach fächerspezifischen Lehrbefähigungen, Schulstufenschwerpunkt und Geschlecht

FG	Lehrbefähigung für	Bestandene Lehramtsprüfungen			Davon mit Schulstufenschwerpunkt											
					Primarstufe			Sekundarstufe I			Sekundarstufe II					
		allgemeinbildende Schulen									berufliche Schulen					
		i	m	w	z	m	w	z	m	w	z	m	w	z	m	w
04	Mathematik, Naturwissenschaften															
	Mathematik	146	49	97	79	20	59	35	13	22	31	15	16	1	1	-
	Physik	14	7	7	6	2	4	1	-	1	6	4	2	1	1	-
	Chemie	24	10	14	-	-	-	8	5	3	16	5	11	-	-	-
	Biologie	68	21	47	17	1	16	4	-	4	44	19	25	3	1	2
	Geographie/Erdkunde	39	21	18	11	3	8	3	3	-	25	15	10	-	-	-
	Summe	291	108	183	113	26	87	51	21	30	122	58	64	5	3	2
07	Agrar-, Forst- und Ernährungswissenschaften															
	Hauswirtschaft	4	1	3	-	-	-	4	1	3	-	-	-	-	-	-
	Summe	4	1	3	-	-	-	4	1	3	-	-	-	-	-	-
08	Ingenieurwissenschaften															
	Technologie	1	-	1	-	-	-	1	-	1	-	-	-	-	-	-
	Metalltechnik	5	4	1	-	-	-	-	-	-	-	-	-	5	4	1
	Elektrotechnik	1	1	-	-	-	-	-	-	-	-	-	-	1	1	-
	Summe	7	5	2	-	-	-	1	-	1	-	-	-	6	5	1
09	Kunst, Kunstwissenschaft															
	Kunst	30	3	27	8	-	8	2	-	2	20	3	17	-	-	-
	Musik	26	7	19	6	2	4	6	-	6	14	5	9	-	-	-
	Summe	56	10	46	14	2	12	8	-	8	34	8	26	-	-	-
10	Außerhalb der Studienbereichsgliederung															
	Sonstige Fächer	14	4	10	1	1	-	4	-	4	8	2	6	1	1	-
	Summe	1 080	352	728	334	60	274	212	72	140	468	194	274	66	26	40