



Statistische Berichte

Ausgegeben im Oktober 2006
ISSN 1619 - 3938

B III 3 - j / 05

**Abschlussprüfungen an den Hochschulen
des Landes Bremen Prüfungsjahr 2005**

Statistisches Landesamt Bremen An der Weide 14-16 28195 Bremen



Zeichenerklärung

- p = vorläufiger Zahlenwert
- r = berichtiger Zahlenwert
- s = geschätzter Zahlenwert
- . = Zahlenwert ist unbekannt oder geheim zu halten
- ... = Zahlenangaben fallen später an
- = Zahlenwert ist genau null (nichts)
- x = Tabellenfach gesperrt, weil Aussage nicht sinnvoll oder Fragestellung nicht zutreffend
- () = Wert mit beschränkter Aussagekraft
- / = Kein Nachweis, weil Ergebnis nicht ausreichend genau

Herausgeber:

Statistisches Landesamt Bremen
An der Weide 14-16
28195 Bremen
Telefon: (0421) 361 - 6070
Telefax: (0421) 361 - 6168
E-Mail: bibliothek@statistik.bremen.de
Internet: www.statistik.bremen.de

Öffnungszeiten der Bibliothek

Montag bis Donnerstag: 9:00 - 12:00 Uhr und 13:00 - 15:00 Uhr
Freitag: 9:00 - 13:00 Uhr

Inhalt

		Seite
	Erläuterungen	4
Tabellenteil:		
1	Zeitreihen	
1.1	Bestandene Abschlussprüfungen (Absolventen) an den Hochschulen des Landes Bremen in den Prüfungsjahren 1973 bis 2005 nach Hochschulen	6
1.2	Bestandene Abschlussprüfungen (Absolventen) an der Universität Bremen in den Prüfungsjahren 1973 bis 2005 nach Art der Prüfung	8
2	Prüfungsjahr 2005	
2.1	Abgelegte Abschlussprüfungen an den Hochschulen im Land Bremen nach Fächergruppen, Studienfächern und Prüfungserfolg	15
2.2	Prüfungskandidaten mit bestandener Lehramtsprüfung an der Universität Bremen nach fächerspezifischen Lehrbefähigungen, Schulstufenschwerpunkt und Geschlecht	24
Schaubilder		
1.1.1 D1	Universität Bremen "Absolventen Gesamt, weibl., Deutsche und Ausländer" Prüfungsjahre 1973 - 2005	10
1.1.1 D2	Universität Bremen "Absolventen nach Abschlussart" Prüfungsjahre 1973 - 2005	11
1.1.1 D3	Universität Bremen "Absolventinnen nach Abschlussart" Prüfungsjahre 1973 - 2005	12
1.1.1 D4	Universität Bremen "Deutsche Absolventen nach Abschlussart" Prüfungsjahre 1973 - 2005	13
1.1.1 D5	Universität Bremen "Ausländische Absolventen nach Abschlussart" Prüfungsjahre 1973 - 2005	14

Abkürzungen

D (FH)	=	Diplom(prüfung) an Fachhochschulen	KH	=	Kunsthochschule
D (KH)	=	Diplom(prüfung) an Kunsthochschulen	KMP	=	Kirchenmusikprüfung
D (U)	=	Diplom(prüfung) an Universitäten	KRP	=	Konzertreifeprüfung
MA (FH)	=	Master(prüfung) an Fachhochschulen	LA	=	Lehramtsprüfung (1. Staatsexamen)
MA (U)	=	Master(prüfung) an Universitäten	LBP	=	Laufbahnprüfung (ÖD)
MA of A.	=	Master of Arts	LL.M.Eur.	=	Magisterprüfung (Abschluß: Magister/Magistra Legum Europae)
MA of Sc.	=	Master of Science	LSIIbF	=	Lehramt Sekundarstufe II mit beruflicher Fachrichtung
B (FH)	=	Bachelor(prüfung) an Fachhochschulen	M	=	Magister(prüfung)
B (U)	=	Bachelor(prüfung) an Universitäten	m	=	männlich
B of A.	=	Bachelor of Arts	M.A.	=	Magisterprüfung (Abschluß: Magister/Magistra Artium)
B of Sc.	=	Bachelor of Science	PMP	=	Privatmusiklehrerprüfung
ES	=	Europäischer Studiengang	SS	=	Sommersemester
FG	=	Fächergruppe	U	=	Universität
FH	=	Fachhochschule	VerwFH	=	Verwaltungsfachhochschule
i	=	insgesamt	w	=	weiblich
IS	=	Internationaler Studiengang	WS	=	Wintersemester
JUS	=	1. juristische Staatsprüfung			

Allgemeines

Dieser Bericht enthält Ergebnisse der Prüfungsstatistik für das Prüfungsjahr 2005 sowie Zeitreihen von 1973 bis 2005. Ein Prüfungsjahr beinhaltet ein Wintersemester und das darauffolgende Sommersemester (WS 2004/2005 und SS 2005 = Prüfungsjahr 2005). Die Erhebung der Abschlussprüfungen an Hochschulen erfolgte 1993 erstmals nach der zum 1. Juni 1992 in Kraft getretenen Neufassung des Hochschulstatistikgesetzes (HStatG). Somit entfällt die bis 1992 jährlich durchgeführte Befragung der Prüfungskandidaten, da das Erhebungsverfahren von einer Primär- auf eine Sekundärstatistik umgestellt wurde. Auskunftspflichtig sind die Hochschulen sowie die staatlichen Prüfungsämter, aus deren Verwaltungsunterlagen die für die Prüfungsstatistik vorgesehenen Daten bereitgestellt werden.

Rechtsgrundlagen

Rechtsgrundlage für die Erhebungen im Hochschulbereich ist das Gesetz über die Statistik für das Hochschulwesen (Hochschulstatistikgesetz - HStatG) vom 2. November 1990 (BGBl. I S. 2414), zuletzt geändert durch Artikel 69 der Verordnung vom 29. Oktober 2001 (BGBl. I S. 2875), i.V.m. dem Gesetz über die Statistik für Bundeszwecke (Bundesstatistikgesetz - BStatG) vom 22. Januar 1987 (BGBl. I S. 462, 565), zuletzt geändert durch Artikel 3 Abs. 18 des Gesetzes vom 21. Dezember 2000 (BGBl. I S. 1857).

Ferner wird eine Verordnung über die Verarbeitung von Studentendaten im Hochschulbereich vom 16. Dezember 1992 (Brem. GBl. 1993, S. 17) angewandt.

Hochschulen

Als Hochschulen werden alle nach Landesrecht anerkannten Hochschulen, unabhängig von der Trägerschaft, ausgewiesen. Die Hochschulen dienen der Pflege und der Entwicklung der Wissenschaften und der Künste durch Forschung, Lehre und Studium und bereiten die Studierenden auf berufliche Tätigkeiten vor, die die Anwendung und Auswertung wissenschaftlicher Erkenntnisse und Methoden oder die Fähigkeit zu künstlerischer Gestaltung erfordern.

Hochschularten im Land Bremen:

Universitäten (U) das Studium an den wissenschaftlichen Hochschulen setzt die allgemeine oder fachgebundene Hochschulreife voraus. Die Hochschulzugangsberechtigung (HZB) zum Studium an der Universität Bremen kann außerdem durch das Bestehen des Grundstudiums oder durch Abschlussprüfung an einer Fachhochschule oder durch Bestehen der Prüfung für die Zulassung zum Hochschulstudium ohne Reifezeugnis erfolgen.

Kunsthochschulen (KH) sind Hochschulen für bildende Künste, Gestaltung, Musik, Schauspielkunst, Medien, Film und Fernsehen. Die Hochschulzugangsberechtigung (HZB) zum Studium an der Hochschule für Künste Bremen setzt die allgemeine oder eine fachgebundene Hochschulreife voraus. Die Aufnahme kann auch aufgrund von Begabungsnachweisen oder Eignungsprüfungen erfolgen.

Fachhochschulen (FH) umfassen größtenteils die früheren Ingenieurschulen und Höheren Fachschulen/Akademien (diese wurden im Lande Bremen 1970 in Fachhochschulen umgewandelt). Fachhochschulen bieten eine stärker anwendungsbezogene Ausbildung in Studiengängen für Ingenieure und für andere Berufe, vor allem in den Bereichen Sozialwesen, Wirtschaft und Informatik. Voraussetzung für die Zulassung zum Fachhochschulstudium ist die Fachhochschulreife (z.B. Abschluss der Fachoberschule). Die Regelstudienzeit beträgt je nach Studiengang mindestens 6 Semester, teilweise aber auch 8 Semester (einschl. Praxis- und Prüfungssemester). Das Studium ist kürzer als an wissenschaftlichen Hochschulen. Der erfolgreiche Abschluss bzw. das Bestehen des Grundstudiums führt zur allgemeinen Hochschulreife.

Verwaltungsfachhochschulen (VerwFH) sind verwaltungsinterne Fachhochschulen, an denen Nachwuchskräfte für den gehobenen nicht-technischen Dienst des Bundes und der Länder ausgebildet werden. Die Zulassung zum Studium richtet sich nach den Bestimmungen des für die jeweilige Laufbahn geltenden Laufbahnrechts. Die Studierenden befinden sich in einem Arbeits / Dienstverhältnis (Angehörige des öffentlichen Dienstes). Das dreijährige Studium wird mit einer staatlichen Laufbahnprüfung abgeschlossen.

Der erfolgreiche Abschluss des Studiums führt zur allgemeinen Hochschulreife.

Studienfach / Studienbereich / Fächergruppe

Nach der Definition der Hochschulstatistik ist ein **Studienfach** die in Prüfungsordnungen festgelegte Bezeichnung für eine wissenschaftliche oder künstlerische Disziplin, in der ein wissenschaftlicher bzw. künstlerischer Abschluss möglich ist. Für Zwecke der bundeseinheitlichen Studenten- und Prüfungsstatistik wird eine Fächer-systematik benutzt, in der spezielle hochschulinterne Studienfächer einer entsprechenden Schlüsselposition zugeordnet werden. Mehrere verwandte Studienfächer sind zu **Studienbereichen** und diese wiederum zu insgesamt zehn **Fächergruppen** zusammengefasst.

Studiengang

Studiengang ist ein durch Studienziel (Art der Abschlussprüfung) und darauf bezogenen Studieninhalt (Studienfach bzw. Studienfächer oder Teile davon) bestimmter, in Studien-/Prüfungsordnungen geregelter organisatorischer Ablauf eines Studiums.

Lehramtsstudiengänge

Das grundständige Lehramtsstudium an der Universität Bremen umfasst die Ausbildung in Erziehungs- und Gesellschaftswissenschaften (EGW) und in zwei Fächern, für die die Lehrbefähigung angestrebt wird. Der Lehramtsstudierende kann zwei Unterrichtsfächer/Lernbereiche wählen bzw. ein Unterrichtsfach kombiniert mit einer sonderpädagogischen Fachrichtung (Behindertenpädagogik) oder einer berufsbildenden Fachrichtung. Eine Unterscheidung in Haupt- und Nebenfach gibt es nicht. Die Ausbildung erfolgt nicht für eine bestimmte Schulart, sondern für ein einheitliches Lehramt mit einem schulstufenbezogenen Schwerpunkt (Stufenlehramt für die Primarstufe (Jahrgangsstufen 1-4), die Sekundarstufe I (Jahrgangsstufen 5-10) bzw. die Sekundarstufe II (Jahrgangsstufen 11-13 der gymnasialen Oberstufe oder berufliche Schulen).

Das Studium (Regelstudiendauer 8 Semester) wird mit dem 1. Staatsexamen für das Lehramt an öffentlichen Schulen abgeschlossen. Studierende, die bereits die Erste Staatsprüfung bestanden haben, können im Rahmen der Weiterbildung zum sog. Erweiterungsstudium (Erwerb der Lehrbefähigung für ein weiteres Unterrichtsfach oder für einen anderen Schulstufenschwerpunkt) zugelassen werden.

In den Lehramtsstudiengängen ist ein Studienplatz mit zwei Studierenden besetzt. In den Tabellen dieser Veröffentlichung sind die Lehramtsstudenten zunächst den von ihnen gewählten Studienfächern (Schulfach/Schulfächer, für das/die eine Lehrbefähigung angestrebt wird) zugeordnet worden; anschließend wurde die Zahl der Nennungen je Studienfach halbiert und auf- bzw. abgerundet.

noch: Erläuterungen

Magisterstudiengänge

In dem 8semestrigen geisteswissenschaftlichen Studium mit dem Abschluss Magister/Magistra Artium (M.A.) werden entweder zwei Hauptfächer oder ein Hauptfach und zwei Nebenfächer belegt. In den Tabellen dieser Veröffentlichung sind die Magisterstudenten jeweils unter ihrem 1. Hauptfach nachgewiesen.

Bachelorstudiengänge

In einem Bachelorstudiengang kann ein erster berufsqualifizierender Abschluss Bachelor (B) erworben werden. Die Regelstudienzeit beträgt mindestens 6 und höchstens 8 Semester.

Bachelor of Arts = geisteswissenschaftl. Fächer
Bachelor of Science = naturwissenschaftl. Fächer

Masterstudiengänge

In einem Masterstudiengang kann ein weiterer berufsqualifizierender Abschluss Master (MA) erworben werden. Diese Studiengänge sind Aufbaustudiengänge, die Regelstudienzeit beträgt mindestens 2 und höchstens 4 Semester.

Master of Arts = geisteswissenschaftl. Fächer
Master of Science = naturwissenschaftl. Fächer

Abschlussprüfungen

Abgelegte Abschlussprüfungen werden in den Tabellen nach dem Prüfungsergebnis als „bestanden“ oder „endgültig nicht bestanden“ aufgeführt. Sie werden erfasst, sofern ein Hochschulstudium abgeschlossen wurde. Diejenigen, die bestanden haben, werden als Absolventen bezeichnet.

Ab WS 1992/93 werden Daten über nicht bestandene Abschlussprüfungen mit Wiederholungsmöglichkeit in der Prüfungsstatistik nicht mehr erhoben.

Absolventen von wissenschaftlichen Hochschulen legen meistens ein Diplom (U), Magister oder eine Staatsprüfung (einschließlich Lehramtsprüfungen) ab. Abgeschlossene Promotionen setzen in der Regel eine andere Abschlussprüfung voraus. Absolventen der Fachhochschulen im Bundesland Bremen schließen ihr Studium mit einem Diplom (FH) ab. Ab dem Prüfungsjahr 2001 können die Studenten in einzelnen Studienfächer auch den Master- sowie ab 2003 den Bachelorabschluss erzielen. Die Absolventen der Hochschule für Künste Bremen beenden ihr Studium mit einem künstlerischen Abschluss, überwiegend mit einem Diplom (KH), einer Kirchenmusikprüfung oder einer Privatmusiklehrerprüfung. Verwaltungsfachhochschulabsolventen beenden ihre Ausbildung mit der staatlichen Laufbahnprüfung (LBP).

Für den Bereich Bildung gibt das Statistische Landesamt Bremen folgende Statistische Berichte heraus

B I 1,2 - j	Allgemein bildende Schulen	letztes Berichtsjahr 2005
B II 1,2,4 - j	Berufliche Schulen	letztes Berichtsjahr 2005
B II 5,7 - j	Berufliche Bildung	letztes Berichtsjahr 2005
B III 1 - j	Studierende an Hochschulen	Studienjahr 2005 (SS 2005 und WS 2005/2005)
B III 3 - j	Abschlussprüfungen an Hochschulen	Prüfungsjahr 2005

Weitere Informationen zu:

Allgemein bildenden Schulen:	Herr Glinsky	Tel: (04 21) 3 61 1 50 19	uwe.glinsky@statistik.bremen.de
Beruflicher Bildung:	Frau Kant	Tel: (04 21) 3 61 29 16	heide.kant@statistik.bremen.de
Hochschulen:	Herr Göl	Tel: (04 21) 3 61 21 80	uemit.goel@statistik.bremen.de

Bestellungen richten Sie bitte schriftlich an das Statistische Landesamt Bremen, An der Weide 14 - 16, 28195 Bremen.

Telefon: (04 21) 3 61 - 60 70

Telefax: (04 21) 3 61 - 61 68

bibliothek@statistik.bremen.de

www.statistik.bremen.de

1 Zeitreihen

1.1 Bestandene Abschlussprüfungen (Absolventen) an den Hochschulen des Landes Bremen
in den Prüfungsjahren¹ 1973 bis 2005 nach Hochschulen

- Erst- und weiteres Studium (ohne Kontakt-/Weiterbildungsstudium) -

Prüfungsjahr	Insgesamt		davon an der												Prüfungsjahr
			Universität Bremen ² (einschl. ehemalige PH Bremen)		International University Bremen		Hochschule für Künste Bremen (KH) ³ (einschl. FH-Vorgängereinrichtungen)		Hochschule Bremen (FH) ⁴ (einschl. Vorgängereinrichtungen)		Hochschule Bremerhaven (FH)		Hochschule für Öffentliche Verwaltung Bremen (VerwFH)		
	insg.	weibl.	zus.	weibl.	zus.	weibl.	zus.	weibl.	zus.	weibl.	zus.	weibl.	zus.	weibl.	
Absolventen insgesamt															
1973	1 065	319	275	163	x	x	69	29	721	127	-	-	-	-	1973
1974	1 324	458	347	211	x	x	53	18	924	229	-	-	-	-	1974
1975	1 564	523	575	281	x	x	79	38	910	204	-	-	-	-	1975
1976	1 503	425	350	95	x	x	94	51	994	279	65	-	-	-	1976
1977	1 431	364	531	154	x	x	66	31	747	179	87	-	-	-	1977
1978	1 493	417	569	189	x	x	56	31	772	195	96	2	-	-	1978
1979	1 748	515	729	244	x	x	49	26	856	243	114	2	-	-	1979
1980	1 585	481	697	270	x	x	122	56	631	153	135	2	-	-	1980
1981	1 409	488	573	242	x	x	102	55	617	188	117	3	-	-	1981
1982	1 654	592	789	343	x	x	103	54	555	163	97	1	110	31	1982
1983	1 592	517	748	296	x	x	111	63	481	100	159	26	93	32	1983
1984	1 713	589	791	310	x	x	116	60	588	177	127	18	91	24	1984
1985	1 854	670	846	373	x	x	103	61	660	191	147	23	98	22	1985
1986	1 734	568	749	289	x	x	87	48	632	183	175	19	91	29	1986
1987	1 734	576	753	302	x	x	60	37	700	191	150	19	71	27	1987
1988	1 698	643	794	363	x	x	114	69	581	170	153	15	56	26	1988
1989	1 665	591	705	274	x	x	89	65	657	198	142	28	72	26	1989
1990 p	1 662	616	809	341	x	x	97	61	490	152	195	42	71	20	1990 p
1991 p	1 740	587	841	341	x	x	87	51	580	146	166	27	66	22	1991 p
1992 p	2 072	742	988	437	x	x	105	66	688	173	208	36	83	30	1992 p
1993	2 199	750	1 055	432	x	x	80	43	768	198	210	45	86	32	1993
1994	2 389	849	1 299	548	x	x	81	39	662	194	232	35	115	33	1994
1995	2 690	1 021	1 319	600	x	x	112	67	911	273	229	31	119	50	1995
1996	2 993	1 163	1 659	737	x	x	81	46	868	304	244	27	141	49	1996
1997	3 076	1 221	1 623	728	x	x	100	56	989	334	205	39	159	64	1997
1998	2 750	1 091	1 460	671	x	x	90	52	888	300	190	27	122	41	1998
1999	2 733	1 151	1 455	675	x	x	108	64	894	351	175	19	101	42	1999
2000	2 591	1 143	1 486	705	x	x	102	65	782	327	146	18	75	28	2000
2001	2 806	1 254	1 645	814	x	x	89	53	808	325	174	34	90	28	2001
2002	2 667	1 290	1 620	885	x	x	96	56	797	315	88	15	66	19	2002
2003	2 516	1 216	1 520	779	x	x	108	72	648	285	119	31	121	49	2003
2004	2 580	1 299	1 444	788	x	x	114	67	738	347	148	50	136	47	2004
2005	3 494	1 799	1 656	931	282	130	156	102	1 090	536	189	47	121	53	2005

1 Zeitreihen

noch: 1.1 Bestandene Abschlussprüfungen (Absolventen) an den Hochschulen des Landes Bremen
in den Prüfungsjahren¹ 1973 bis 2005 nach Hochschulen

- Erst- und weiteres Studium (ohne Kontakt-/Weiterbildungsstudium) -

Prüfungsjahr	Insgesamt		davon an der												Prüfungsjahr	
			Universität Bremen ² (einschl. ehemalige PH Bremen)		International University Bremen		Hochschule für Künste Bremen (KH) ³ (einschl. FH-Vorgängereinrichtungen)		Hochschule Bremen (FH) ⁴ (einschl. Vorgängereinrichtungen)		Hochschule Bremerhaven (FH)		Hochschule für Öffentliche Verwaltung Bremen (VerwFH)			
	insg.	weibl.	zus.	weibl.	zus.	weibl.	zus.	weibl.	zus.	weibl.	zus.	weibl.	zus.	weibl.		
darunter Ausländer																
1973	29	1	-	-	x	x	6	1	23	-	-	-	-	-	-	1973
1975	30	9	4	3	x	x	1	1	25	5	-	-	-	-	-	1975
1980	57	10	31	9	x	x	5	1	15	-	6	-	-	-	-	1980
1985	93	22	46	12	x	x	3	2	42	8	2	-	-	-	-	1985
1990 p	118	39	48	15	x	x	2	-	63	21	5	3	-	-	-	1990 p
1991 p	113	29	52	15	x	x	3	2	55	11	3	1	-	-	-	1991 p
1992 p	143	50	65	18	x	x	5	3	70	28	3	1	-	-	-	1992 p
1993	107	40	37	14	x	x	1	1	68	25	1	-	-	-	-	1993
1994	116	47	49	19	x	x	3	1	57	26	7	1	-	-	-	1994
1995	127	49	39	15	x	x	1	1	86	33	1	-	-	-	-	1995
1996	129	45	62	15	x	x	5	3	55	27	7	-	-	-	-	1996
1997	198	84	104	43	x	x	10	9	78	31	6	1	-	-	-	1997
1998	194	81	102	37	x	x	12	9	72	31	7	4	1	-	-	1998
1999	175	92	83	39	x	x	9	7	80	45	3	1	-	-	-	1999
2000	212	94	118	48	x	x	17	15	72	29	5	2	-	-	-	2000
2001	261	103	156	61	x	x	19	15	83	27	3	-	-	-	-	2001
2002	281	130	177	84	x	x	19	12	79	32	5	2	1	-	-	2002
2003	255	120	165	78	x	x	23	16	50	23	16	2	1	1	1	2003
2004	296	141	173	80	x	x	26	16	82	42	15	3	-	-	-	2004
2005	747	378	267	134	218	102	64	48	167	86	31	8	-	-	-	2005

Quelle: Meldungen der Prüfungsämter (sog. kollektive Prüfungsstatistik).

¹ Wintersemester und nachfolgendes Sommersemester; z. B. Prüfungsjahr 1973 = WS 1972/73 + SS 1973.² Die Universität Bremen nahm am 14. Oktober 1971 ihren Lehr- und Forschungsbetrieb auf (WS 1971/72: 388 Studierende, darunter 103 Frauen). Vor dem WS 1971/72 gab es als einzige wissenschaftliche Hochschule im Lande Bremen nur die Pädagogische Hochschule Bremen (PH), die am 15. April 1973 aufgelöst und in die Universität Bremen integriert wurde. Ab Prüfungsjahr 1976 einschließlich Doktorprüfungen (Promotionen).³ Am 1. September 1988 erhielt die damalige Hochschule für gestaltende Kunst und Musik Bremen (FH) den Status einer Kunsthochschule mit der Bezeichnung Hochschule für Künste Bremen (KH).⁴ Die Hochschule Bremen (FH) wurde am 1. September 1982 durch Zusammenlegung der damaligen Hochschule für Nautik, Hochschule für Sozialpädagogik und Sozialökonomie, Hochschule für Technik und Hochschule für Wirtschaft gegründet; die genannten vier stadtbremischen Fachhochschulen wurden aufgelöst.

1 Zeitreihen
1.2 Bestandene Abschlussprüfungen (Absolventen) an der Universität Bremer² in den Prüfungsjahren¹ 1973 bis 2005
nach Art der Prüfung

- Erst- und weiteres Studium (ohne Kontakt-/Weiterbildungsstudium) -

Prüfungsjahr	Insgesamt		davon														Prüfungsjahr
			Staatsprüfungen				Magisterprüfungen		Diplomprüfungen		Bachelorprüfungen		Masterprüfungen		Doktorprüfungen		
	Jura ³		Lehramt		zus.	weibl.	zus.	weibl.	zus.	weibl.	zus.	weibl.	zus.	weibl.	zus.	weibl.	
	insg.	weibl.	zus.	weibl.													
Absolventen insgesamt																	
1973	275	163	-	-	272	162	-	-	3	1	-	-	-	-	.	.	1973
1974	347	211	-	-	338	208	-	-	9	3	-	-	-	-	.	.	1974
1975	575	281	-	-	512	277	-	-	63	4	-	-	-	-	.	.	1975
1976	350	95	-	-	125	46	-	-	144	33	-	-	-	-	81	16	1976
1977	531	154	23	1	287	111	-	-	158	33	-	-	-	-	63	9	1977
1978	569	189	51	9	302	137	-	-	171	36	-	-	-	-	45	7	1978
1979	729	244	64	10	380	161	-	-	226	63	-	-	-	-	59	10	1979
1980	697	270	15	2	417	208	-	-	200	53	-	-	-	-	65	7	1980
1981	573	242	57	24	256	151	-	-	189	53	-	-	-	-	71	14	1981
1982	789	343	81	29	347	211	-	-	255	81	-	-	-	-	106	22	1982
1983	748	296	86	23	281	156	-	-	309	107	-	-	-	-	72	10	1983
1984	791	310	80	31	300	166	-	-	324	95	-	-	-	-	87	18	1984
1985	846	373	93	32	315	195	-	-	374	133	-	-	-	-	64	13	1985
1986	749	289	96	42	217	135	-	-	345	98	-	-	-	-	91	14	1986
1987	753	302	83	30	223	130	-	-	337	125	-	-	-	-	110	17	1987
1988	794	363	94	40	193	126	-	-	402	164	-	-	-	-	105	33	1988
1989	705	274	11	5	147	78	-	-	407	155	-	-	-	-	140	36	1989
1990 p	809	341	137	60	138	81	2	1	419	174	-	-	-	-	(113)	(25)	1990 p
1991 p	841	341	108	50	116	67	9	6	437	174	-	-	-	-	(171)	(44)	1991 p
1992 p	988	437	167	86	114	68	17	4	582	258	-	-	-	-	(108)	(21)	1992 p
1993	1 055	432	83	43	161	102	29	17	595	220	-	-	-	-	187	50	1993
1994	1 299	548	137	62	159	93	51	41	763	303	-	-	-	-	189	49	1994
1995	1 319	600	137	82	167	107	54	39	760	311	-	-	-	-	201	61	1995
1996	1 659	737	135	69	397	243	78	60	798	292	-	-	-	-	251	73	1996
1997	1 623	728	136	68	324	179	131	82	783	328	-	-	-	-	249	71	1997
1998	1 460	671	129	72	236	140	91	69	755	308	-	-	-	-	249	82	1998
1999	1 455	675	97	41	278	183	114	84	702	289	-	-	-	-	264	78	1999
2000	1 486	705	79	37	321	198	106	72	714	322	-	-	-	-	266	76	2000
2001	1 645	814	114	74	364	245	159	122	741	287	-	-	17	8	250	78	2001
2002	1 620	885	140	71	358	252	213	152	592	306	-	-	72	30	245	74	2002
2003	1 520	779	115	45	352	234	138	96	559	279	2	2	82	33	272	90	2003
2004	1 444	788	104	61	337	238	161	116	495	241	25	7	84	38	238	87	2004
2005	1 656	931	92	46	377	277	152	109	603	311	36	19	154	66	242	103	2005

1 Zeitreihen
noch: 1.2 Bestandene Abschlussprüfungen (Absolventen) an der Universität Bremer² in den Prüfungsjahren¹ 1973 bis 2005
nach Art der Prüfung

- Erst- und weiteres Studium (ohne Kontakt-/Weiterbildungsstudium) -

Prüfungsjahr	Insgesamt		davon														Prüfungsjahr	
			Staatsprüfungen				Magisterprüfungen		Diplomprüfungen		Bachelorprüfungen		Masterprüfungen		Doktorprüfungen			
	Jura ³		Lehramt		zus.	weibl.	zus.	weibl.	zus.	weibl.	zus.	weibl.	zus.	weibl.	zus.	weibl.		
	insg.	weibl.	zus.	weibl.														
darunter Ausländer																		
1973	-	-	-	-	-	-	-	-	-	-	-	-	-	-	-	.	.	1973
1975	4	3	-	-	4	3	-	-	-	-	-	-	-	-	-	.	.	1975
1980	31	9	1	-	10	6	-	-	16	3	-	-	-	-	-	4	-	1980
1985	46	12	1	-	7	2	-	-	35	9	-	-	-	-	-	3	1	1985
1990 p	48	15	7	2	4	3	-	-	24	7	-	-	-	-	-	(13)	(3)	1990 p
1991 p	52	15	4	2	3	-	2	1	22	7	-	-	-	-	-	(21)	(5)	1991 p
1992 p	65	18	8	3	5	2	2	-	35	11	-	-	-	-	-	(15)	(2)	1992 p
1993	37	14	2	1	8	4	-	-	18	6	-	-	-	-	-	9	3	1993
1994	49	19	3	1	5	4	2	2	29	8	-	-	-	-	-	10	4	1994
1995	39	15	5	3	3	1	1	1	19	7	-	-	-	-	-	11	3	1995
1996	62	15	6	3	4	-	3	2	32	6	-	-	-	-	-	17	4	1996
1997	104	43	1	1	4	3	29	13	37	19	-	-	-	-	-	33	7	1997
1998	102	37	1	-	5	2	11	8	57	17	-	-	-	-	-	28	10	1998
1999	83	39	2	2	7	6	13	10	44	16	-	-	-	-	-	17	5	1999
2000	118	48	3	1	3	1	13	6	78	36	-	-	-	-	-	21	4	2000
2001	156	61	6	5	5	4	16	10	78	29	-	-	10	4	41	9	2001	
2002	177	84	10	7	11	9	19	13	56	28	-	-	51	21	30	6	2002	
2003	165	78	6	3	9	5	26	16	47	22	-	-	50	21	27	11	2003	
2004	173	80	3	2	9	7	34	24	42	14	1	-	59	27	25	6	2004	
2005	267	134	6	3	19	18	41	27	50	27	1	-	107	41	43	18	2 005	

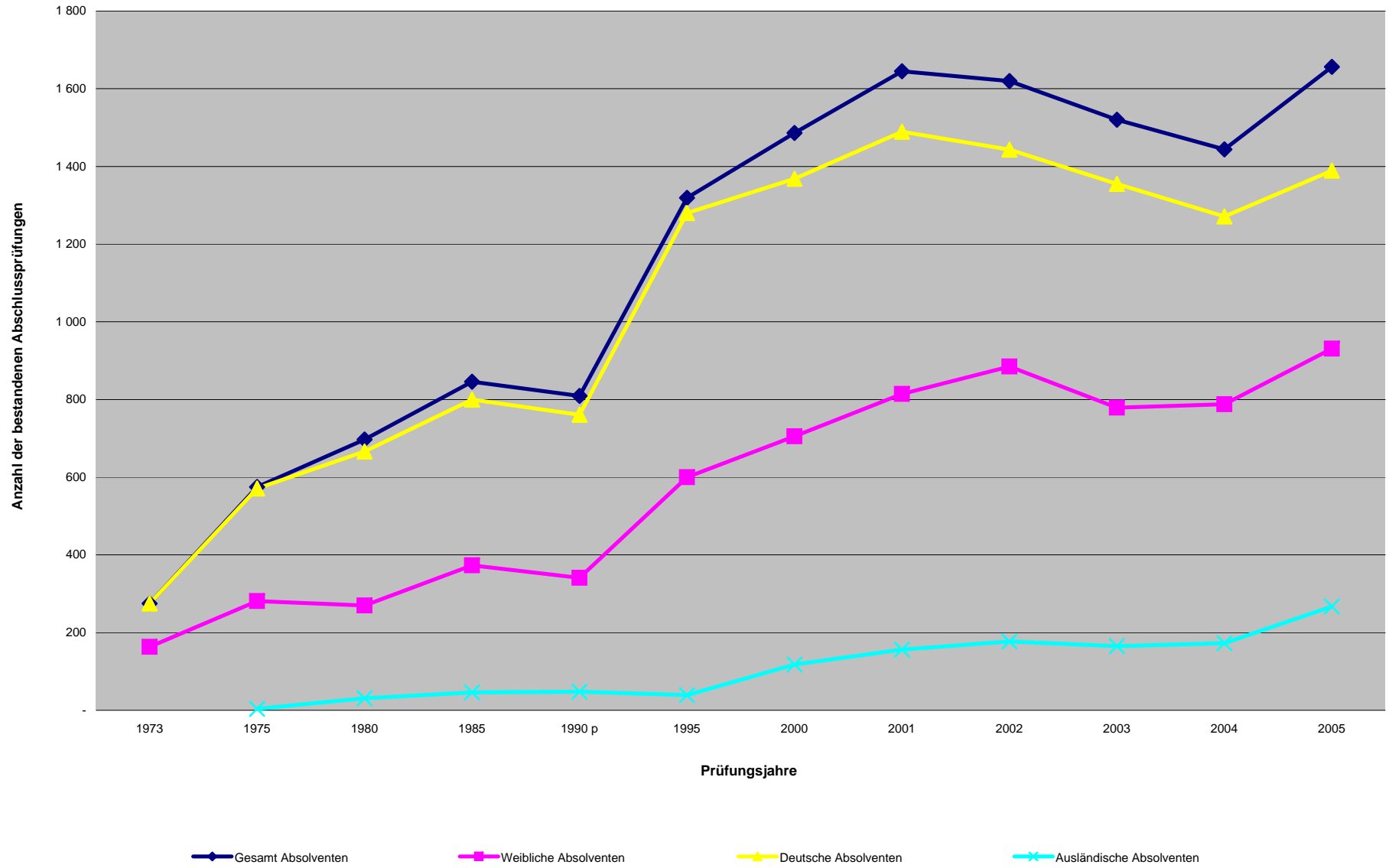
Quelle: Meldungen der Prüfungsämter (sog. kollektive Prüfungsstatistik).

¹ Wintersemester und nachfolgendes Sommersemester; z. B. Prüfungsjahr 1973 = WS 1972/73 + SS 1973.

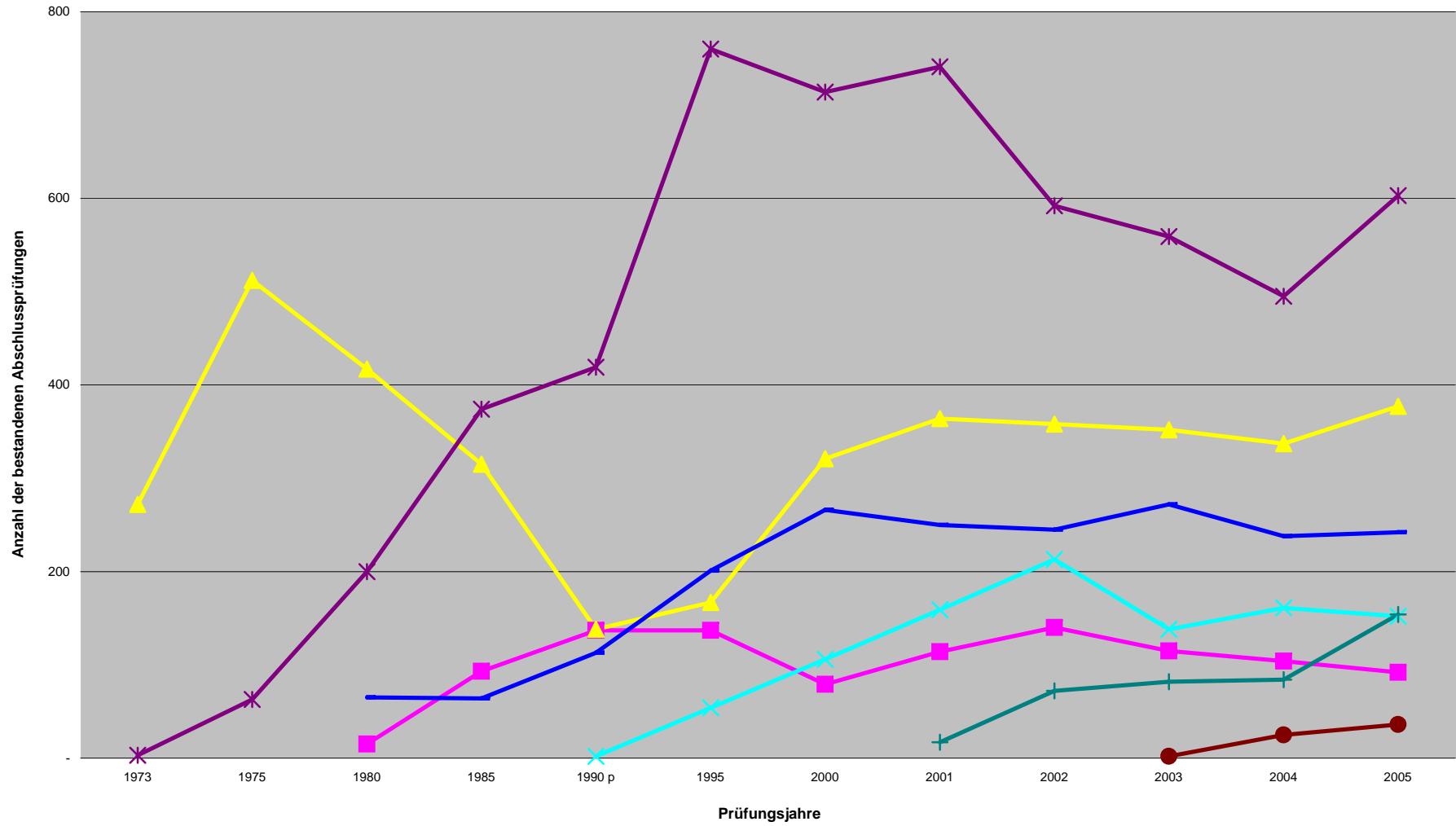
² Die Universität Bremen nahm am 14. Oktober 1971 ihren Lehr- und Forschungsbetrieb auf (WS 1971/72: 388 Studierende, darunter 103 Frauen). Vor dem WS 1971/72 gab es als einzige wissenschaftliche Hochschule im Lande Bremen nur die Pädagogische Hochschule Bremen (PH), die am 15. April 1973 aufgelöst und in die Universität Bremen integriert wurde. Ab Prüfungsjahr 1976 einschließlich Doktorprüfungen (Promotionen).

³ Vom Oktober 1971 bis Dezember 1992 wurde an der Universität Bremen die einstufige Juristenausbildung angeboten. Ab Wintersemester 1985/86 wurden Studienanfänger im Fach Rechtswissenschaft nur noch für die zweistufige Juristenausbildung zugelassen; im Prüfungsjahr 1990 gab es in diesem Studiengang erstmals Absolventen mit bestandener 1. juristischer Staatsprüfung.

1.1.1 D1 Universität Bremen
Absolventen Gesamt nach Abschlussart
Prüfungsjahre 1973 - 2005

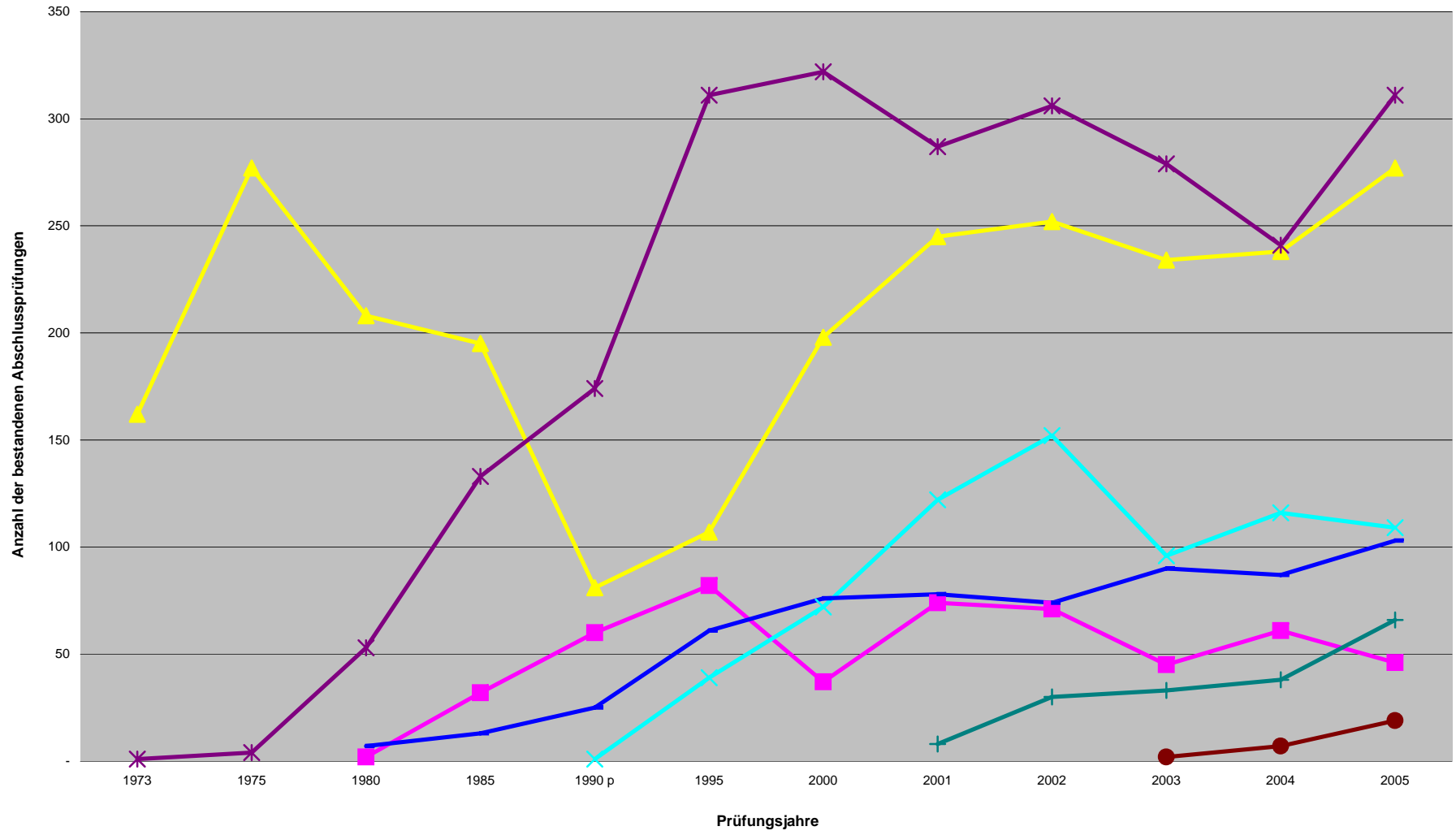


1.1.1 D2 Universität Bremen
 Absolventen nach Abschlussart
 Prüfungsjahre 1973 - 2005



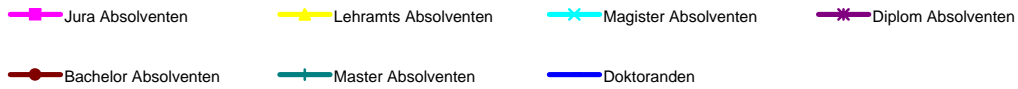
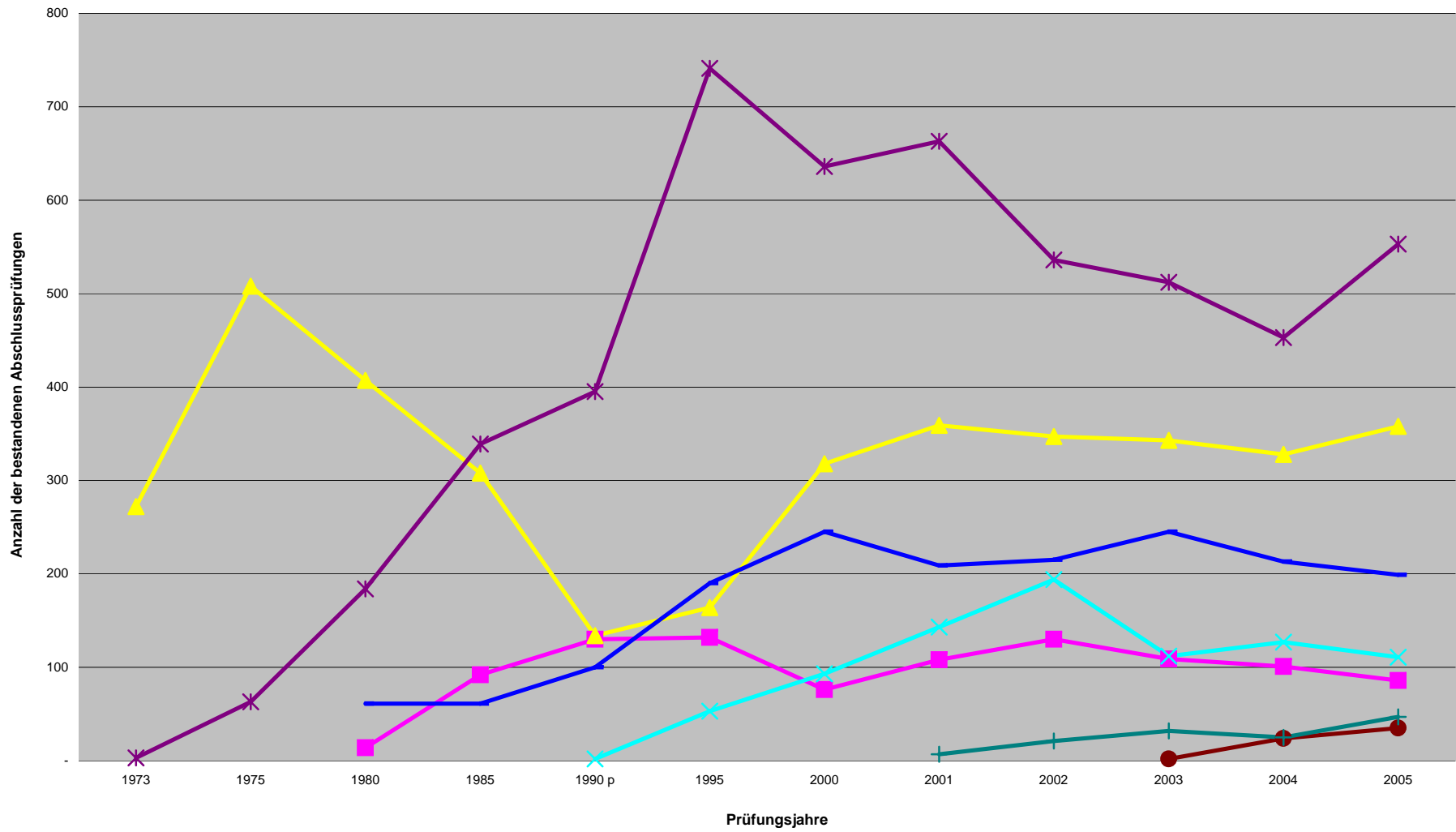
- Jura Absolventen
- ▲ Lehramts Absolventen
- × Magister Abschlüsse
- * Diplom Absolventen
- Bachelor Absolventen
- + Master Absolventen
- + Doktoranden

1.1.1 D3 Universität Bremen Absolventinnen nach Abschlussart Prüfungsjahr 1973 - 2005

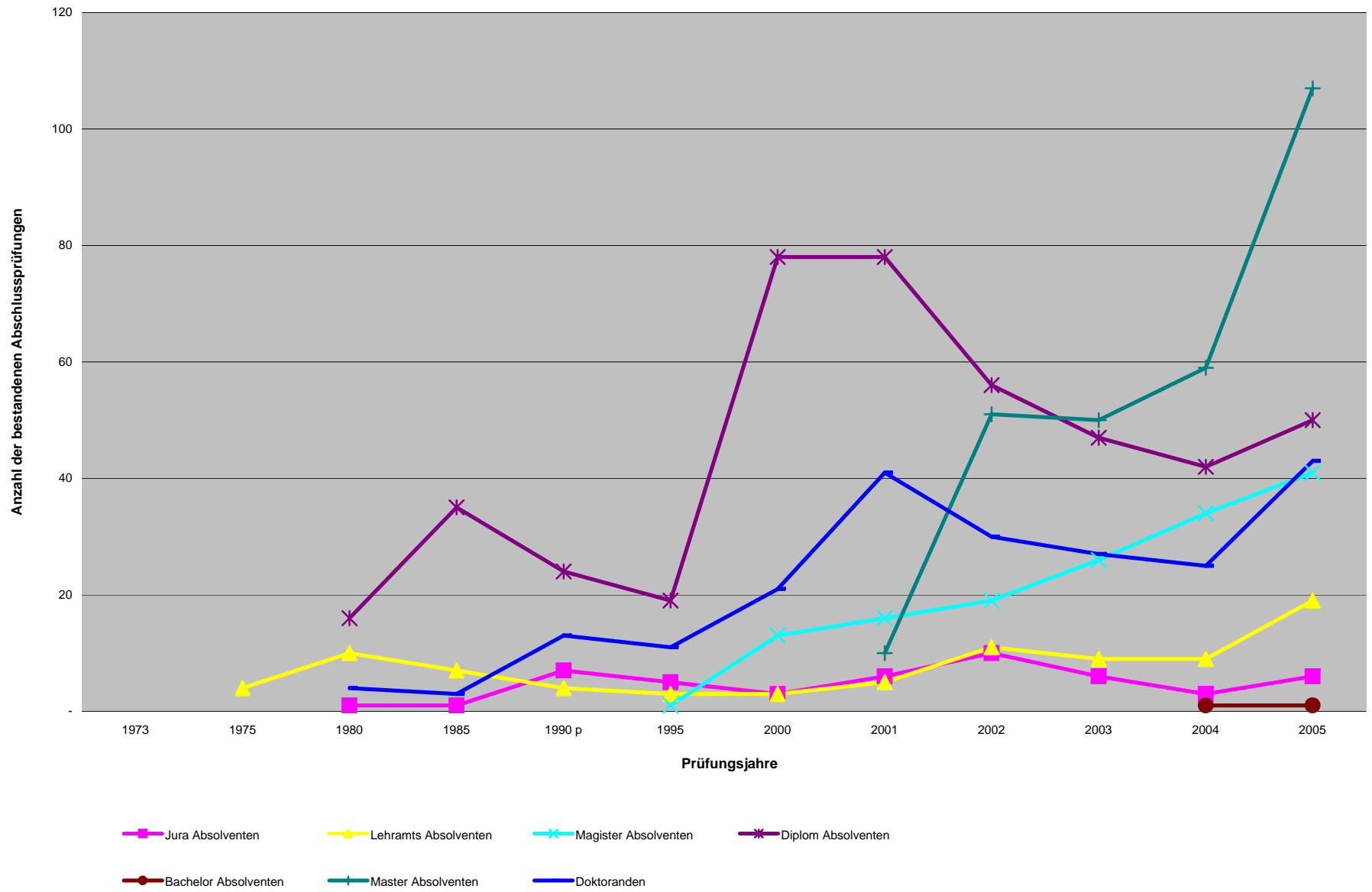


- Jura Absolventinnen
- Lehramts Absolventinnen
- Magister Absolventinnen
- Diplom Absolventinnen
- Bachelor Absolventinnen
- Master Absolventinnen
- Doktoranden

1.1.1 D4 Universität Bremen
 Deutsche Absolventen nach Abschlussart
 Prüfungsjahre 1973 - 2005



1.1.1 D5 Universität Bremen Ausländische Absolventen nach Abschlussart Prüfungsjahre 1973 - 2005



Prüfungsjahr 2005
2.1 Abgelegte Abschlussprüfungen an den Hochschulen im Land Bremen
nach Fächergruppen, Studienfächern und Prüfungserfolg

FG	Studienfach und Prüfungsgruppe	Abgelegte Prüfungen insges.	davon																	
			bestanden									endgültig nicht bestanden								
			zusammen			Deutsche			Ausländer			zusammen			Deutsche			Ausländer		
			i	m	w	i	m	w	i	m	w	i	m	w	i	m	w	i	m	w
Universitäten																				
Universität Bremen																				
01	Sprach- und Kulturwissenschaften																			
	Kulturwissenschaft	M.A.	54	54	8	46	54	8	46	-	-	-	-	-	-	-	-	-	-	-
	Philosophie	M.A.	5	5	4	1	5	4	1	-	-	-	-	-	-	-	-	-	-	-
	Religionskunde	LA	4	4	2	2	3	2	1	1	-	1	-	-	-	-	-	-	-	-
	Religionswissenschaft	D (U)	2	2	1	1	2	1	1	-	-	-	-	-	-	-	-	-	-	-
	Geschichte	LA	25	25	8	17	25	8	17	-	-	-	-	-	-	-	-	-	-	-
	Geschichte	M.A.	10	10	5	5	10	5	5	-	-	-	-	-	-	-	-	-	-	-
	Linguistik	M.A.	5	5	1	4	3	1	2	2	-	2	-	-	-	-	-	-	-	-
	Deutsche Sprach- und Literaturwissenschaft	M.A.	11	11	3	8	7	1	6	4	2	2	-	-	-	-	-	-	-	-
	Deutsch	LA	44	44	9	35	39	9	30	5	-	5	-	-	-	-	-	-	-	-
	Deutsch als Fremdsprache	LA	14	14	-	14	9	-	9	5	-	5	-	-	-	-	-	-	-	-
	Englisch	LA	11	11	2	9	10	2	8	1	-	1	-	-	-	-	-	-	-	-
	Anglistik/Amerikanistik	M.A.	6	6	2	4	6	2	4	-	-	-	-	-	-	-	-	-	-	-
	Romanistik	M.A.	7	7	2	5	5	1	4	2	1	1	-	-	-	-	-	-	-	-
	Französisch	LA	3	3	-	3	3	-	3	-	-	-	-	-	-	-	-	-	-	-
	Spanisch	LA	7	7	2	5	6	1	5	1	1	-	-	-	-	-	-	-	-	-
	Psychologie	D (U)	115	115	22	93	109	22	87	6	-	6	-	-	-	-	-	-	-	-
	Erziehungswissenschaft ²	D (U)	28	28	5	23	28	5	23	-	-	-	-	-	-	-	-	-	-	-
	Berufspädagogik	D (U)	2	2	2	-	2	2	-	-	-	-	-	-	-	-	-	-	-	-
	Behindertenpädagogik	LA	33	33	8	25	32	8	24	1	-	1	-	-	-	-	-	-	-	-
	Summe		386	386	86	300	358	82	276	28	4	24	-	-	-	-	-	-	-	-
02	Sport																			
	Sport	LA	62	62	21	41	61	21	40	1	-	1	-	-	-	-	-	-	-	-
	Summe		62	62	21	41	61	21	40	1	-	1	-	-	-	-	-	-	-	-
03	Rechts-, Wirtschafts- und Sozialwissenschaften																			
	Interdisziplinäre Studien DENG0 (Aufbaustud.)	MA (U)	29	29	12	17	13	5	8	16	7	9	-	-	-	-	-	-	-	-
	Kulturgeschichte Osteuropas	M.A.	4	4	-	4	3	-	3	1	-	1	-	-	-	-	-	-	-	-
	Gemeinschaftskunde/Politik	LA	5	5	2	3	5	2	3	-	-	-	-	-	-	-	-	-	-	-
	Politikwissenschaft	D (U)	25	25	14	11	24	13	11	1	1	-	-	-	-	-	-	-	-	-
	Politikwissenschaft	B (U)	-	-	-	-	-	-	-	-	-	-	-	-	-	-	-	-	-	-
	Sozialwissenschaft (LSIIbF) ³	LA	10	10	3	7	10	3	7	-	-	-	-	-	-	-	-	-	-	-
	Soziologie	M.A.	6	6	4	2	4	3	1	2	1	1	-	-	-	-	-	-	-	-
	Soziologie ⁴	D (U)	16	16	7	9	14	6	8	2	1	1	-	-	-	-	-	-	-	-
	Pflegewissenschaft	D (U)	39	39	4	35	39	4	35	-	-	-	-	-	-	-	-	-	-	-
	Pflegewissenschaft (LSIIbF, grundständig)	LA	44	44	3	41	43	3	40	1	-	1	-	-	-	-	-	-	-	-
	Öffentliche Gesundheit	M	6	6	1	5	5	1	4	1	-	1	-	-	-	-	-	-	-	-
	Öffentliche Gesundheit (Aufbaustudium)	M	5	5	1	4	3	1	2	2	-	2	-	-	-	-	-	-	-	-

Prüfungsjahr 2005
noch: 2.1 Abgelegte Abschlussprüfungen an den Hochschulen im Land Bremen
nach Fächergruppen, Studienfächern und Prüfungserfolg

FG	Studienfach und Prüfungsgruppe	Abgelegte Prüfungen insges.	davon																	
			bestanden									endgültig nicht bestanden								
			zusammen			Deutsche			Ausländer			zusammen			Deutsche			Ausländer		
			i	m	w	i	m	w	i	m	w	i	m	w	i	m	w	i	m	w
noch: Universität Bremen																				
03	noch: Rechts-, Wirtschafts- und Sozialwissenschaften																			
	Sozialpädagogik	D (U)	29	29	6	23	26	5	21	3	1	2	-	-	-	-	-	-	-	-
	Rechtswissenschaft	JUS	101	92	46	46	86	43	43	6	3	3	9	3	6	9	3	6	-	-
	Rechtswissenschaft	M.A.	32	32	12	20	5	2	3	27	10	17	-	-	-	-	-	-	-	-
	Rechtswissenschaft	B (U)	16	16	5	11	16	5	11	-	-	-	-	-	-	-	-	-	-	-
	Wirtschaftswissenschaft	D (U)	55	55	32	23	47	29	18	8	3	5	-	-	-	-	-	-	-	-
	Wirtschaftswissenschaft (Aufbaustudium) ⁵	MA (U)	28	28	13	15	2	1	1	26	12	14	-	-	-	-	-	-	-	-
	Betriebswirtschaftslehre	D (U)	21	21	13	8	19	13	6	2	0	2	-	-	-	-	-	-	-	-
	Arbeitslehre/Wirtschaftslehre	LA	-	-	-	-	-	-	-	-	-	-	-	-	-	-	-	-	-	-
	Wirtschaftsingenieurwesen	D (U)	13	13	11	2	11	11	-	2	-	2	-	-	-	-	-	-	-	-
	Summe		484	475	189	286	375	150	225	100	39	61	9	3	6	9	3	6	-	-
04	Mathematik, Naturwissenschaften																			
	Mathematik	LA	25	25	7	18	23	7	16	2	-	2	-	-	-	-	-	-	-	-
	Mathematik	D (U)	6	6	4	2	6	4	2	-	-	-	-	-	-	-	-	-	-	-
	Technomathematik	D (U)	8	8	3	5	8	3	5	-	-	-	-	-	-	-	-	-	-	-
	Informatik	D (U)	93	93	77	16	82	69	13	11	8	3	-	-	-	-	-	-	-	-
	Informatik	B (U)	7	7	5	2	6	4	2	1	1	-	-	-	-	-	-	-	-	-
	Medieninformatik	B (U)	6	6	4	2	6	4	2	-	-	-	-	-	-	-	-	-	-	-
	Medieninformatik	MA (U)	1	1	-	1	1	-	1	-	-	-	-	-	-	-	-	-	-	-
	Medieninformatik (Aufbaustudium)	MA (U)	5	5	4	1	5	4	1	-	-	-	-	-	-	-	-	-	-	-
	Physik	LA	1	1	-	1	1	-	1	-	-	-	-	-	-	-	-	-	-	-
	Physik	D (U)	7	7	6	1	7	6	1	-	-	-	-	-	-	-	-	-	-	-
	Physik (Aufbaustudium) ⁵	MA (U)	7	7	5	2	1	1	-	6	4	2	-	-	-	-	-	-	-	-
	Chemie	LA	2	2	1	1	2	1	1	-	-	-	-	-	-	-	-	-	-	-
	Chemie	D (U)	8	8	5	3	7	5	2	1	-	1	-	-	-	-	-	-	-	-
	Biochemie (Aufbaustudium) ⁵	MA (U)	9	9	7	2	1	1	-	8	6	2	-	-	-	-	-	-	-	-
	Biologie	LA	32	32	13	19	32	13	19	-	-	-	-	-	-	-	-	-	-	-
	Biologie	D (U)	39	39	12	27	36	11	25	3	1	2	-	-	-	-	-	-	-	-
	Biologie (Aufbaustudium) ⁵	MA (U)	28	28	12	16	11	4	7	17	8	9	-	-	-	-	-	-	-	-
	Geologie-Paläontologie	D (U)	18	18	6	12	16	5	11	2	1	1	-	-	-	-	-	-	-	-
	Geophysik	D (U)	1	1	1	-	1	1	-	-	-	-	-	-	-	-	-	-	-	-
	Geowissenschaften	D (U)	5	5	2	3	5	2	3	-	-	-	-	-	-	-	-	-	-	-
	Geowissenschaften	B (U)	7	7	3	4	7	3	4	0	0	0	-	-	-	-	-	-	-	-
	Geowissenschaften	MA (U)	7	7	1	6	7	1	6	0	0	0	-	-	-	-	-	-	-	-
	Geowissenschaften (Aufbaustudium) ⁵	MA (U)	7	7	5	2	2	2	0	5	3	2	-	-	-	-	-	-	-	-
	Mineralogie	D (U)	1	1	-	1	1	-	1	-	-	-	-	-	-	-	-	-	-	-
	Geographie/Erdkunde	LA	13	13	3	10	13	3	10	-	-	-	-	-	-	-	-	-	-	-
	Geographie	D (U)	15	15	7	8	14	7	7	1	-	1	-	-	-	-	-	-	-	-
	Summe		358	358	193	165	301	161	140	57	32	25	-	-	-	-	-	-	-	-

Prüfungsjahr 2005
noch: 2.1 Abgelegte Abschlussprüfungen an den Hochschulen im Land Bremen
nach Fächergruppen, Studienfächern und Prüfungserfolg

FG	Studienfach und Prüfungsgruppe	Abgelegte Prüfungen insges.	davon																	
			bestanden									endgültig nicht bestanden								
			zusammen			Deutsche			Ausländer			zusammen			Deutsche			Ausländer		
			i	m	w	i	m	w	i	m	w	i	m	w	i	m	w	i	m	w
noch: Universität Bremen																				
07	Agrar-, Forst- und Ernährungswissenschaften Hauswirtschaft (Arbeitswissenschaft)	LA	1	1	-	1	-	-	-	1	-	1	-	-	-	-	-	-	-	-
	Summe		1	1	-	1	-	-	-	1	-	1	-	-	-	-	-	-	-	-
08	Ingenieurwissenschaften																			
	Technologie (Arbeitswissenschaft)	LA	5	5	3	2	5	3	2	-	-	-	-	-	-	-	-	-	-	-
	Produktionstechnik	D (U)	36	36	34	2	34	32	2	2	2	-	-	-	-	-	-	-	-	-
	Produktionstechnik (Aufbaustudium)	MA (U)	7	7	6	1	4	3	1	3	3	-	-	-	-	-	-	-	-	-
	Metalltechnik (LSIIbF) ³	LA	4	4	4	-	4	4	-	-	-	-	-	-	-	-	-	-	-	-
	Textilwissenschaft (Arbeitswissenschaft)	LA	1	1	-	1	1	-	1	-	-	-	-	-	-	-	-	-	-	-
	Elektrotechnik (LSIIbF) ³	LA	1	1	1	-	1	1	-	-	-	-	-	-	-	-	-	-	-	-
	Elektrotechnik	D (U)	21	21	18	3	15	13	2	6	5	1	-	-	-	-	-	-	-	-
	Elektrotechnik	MA (U)	-	-	-	-	-	-	-	-	-	-	-	-	-	-	-	-	-	-
	Communication and Information Technology	MA (U)	26	26	23	3	-	-	-	26	23	3	-	-	-	-	-	-	-	-
	Summe		101	101	89	12	64	56	8	37	33	4	-	-	-	-	-	-	-	-
09	Kunst, Kunstwissenschaft																			
	Kunst	M.A.	1	1	-	1	1	-	1	-	-	-	-	-	-	-	-	-	-	-
	Kunst	LA	26	26	5	21	26	5	21	-	-	-	-	-	-	-	-	-	-	-
	Musik	LA	4	4	3	1	4	3	1	-	-	-	-	-	-	-	-	-	-	-
	Summe		31	31	8	23	31	8	23	-	-	-	-	-	-	-	-	-	-	-
10	Außerhalb der Studienbereichsgliederung																			
	Doktoranden	Promotion	242	242	139	103	199	114	85	43	25	18	-	-	-	-	-	-	-	-
	Summe		242	242	139	103	199	114	85	43	25	18	-	-	-	-	-	-	-	-
	Hochschule zusammen		1 665	1 656	725	931	1 389	592	797	267	133	134	9	3	6	9	3	6	-	-
	davon																			
	Juristenausbildung (grundständiges Studium)	JUS	101	92	46	46	86	43	43	6	3	3	9	3	6	9	3	6	-	-
	Lehramtsstudiengänge	LA1	377	377	100	277	358	99	259	19	1	18	-	-	-	-	-	-	-	-
	Magisterstudiengänge	M1	152	152	43	109	111	29	82	41	14	27	-	-	-	-	-	-	-	-
	Diplomstudiengänge	D (U)	603	603	292	311	553	269	284	50	23	27	-	-	-	-	-	-	-	-
	Bachelorstudiengänge	B (U)	36	36	17	19	35	16	19	1	1	-	-	-	-	-	-	-	-	-
	Masterstudiengänge	MA	154	154	88	66	47	22	25	107	66	41	-	-	-	-	-	-	-	-
	Doktoranden	Promotion	242	242	139	103	199	114	85	43	25	18	-	-	-	-	-	-	-	-

Prüfungsjahr 2005
noch: 2.1 Abgelegte Abschlussprüfungen an den Hochschulen im Land Bremen
nach Fächergruppen, Studienfächern und Prüfungserfolg

FG	Studienfach und Prüfungsgruppe	Abgelegte Prüfungen insges.	davon																	
			bestanden									endgültig nicht bestanden								
			zusammen			Deutsche			Ausländer			zusammen			Deutsche			Ausländer		
			i	m	w	i	m	w	i	m	w	i	m	w	i	m	w	i	m	w
noch: Universitäten																				
International University Bremen																				
01	Sprach- und Kulturwissenschaften																			
	History and Theory of Arts and Literature	B (U)	14	14	3	11	2	-	2	12	3	9	-	-	-	-	-	-	-	-
	History	B (U)	7	7	3	4	1	1	-	6	2	4	-	-	-	-	-	-	-	-
	Integrated Social and Cognitive Psychology	B (U)	21	21	4	17	3	1	2	18	3	15	-	-	-	-	-	-	-	-
	Summe		42	42	10	32	6	2	4	36	8	28	-	-	-	-	-	-	-	-
03	Rechts-, Wirtschafts- und Sozialwissenschaften																			
	International Politics and History	B (U)	1	1	1	-	1	1	-	-	-	-	-	-	-	-	-	-	-	-
	Integrated Social Sciences	B (U)	83	83	35	48	20	11	9	63	24	39	-	-	-	-	-	-	-	-
	Integrated Social Sciences	MA (U)	1	1	1	-	1	1	-	-	-	-	-	-	-	-	-	-	-	-
	Summe		85	85	37	48	22	13	9	63	24	39	-	-	-	-	-	-	-	-
04	Mathematik, Naturwissenschaften																			
	Mathematics	B (U)	9	9	8	1	5	4	1	4	4	-	-	-	-	-	-	-	-	-
	Mathematics	MA (U)	2	2	1	1	1	1	-	1	-	1	-	-	-	-	-	-	-	-
	Computational Science	B (U)	11	11	7	4	3	2	1	8	5	3	-	-	-	-	-	-	-	-
	Bioinformatics	B (U)	7	7	6	1	2	1	1	5	5	-	-	-	-	-	-	-	-	-
	Electrical Engineering and Computer Science	B (U)	52	52	45	7	6	5	1	46	40	6	-	-	-	-	-	-	-	-
	Computer Science	MA (U)	1	1	1	-	-	-	-	1	1	-	-	-	-	-	-	-	-	-
	Physics	B (U)	4	4	3	1	1	1	-	3	2	1	-	-	-	-	-	-	-	-
	Biochemistry and Cell Biology	B (U)	25	25	10	15	7	3	4	18	7	11	-	-	-	-	-	-	-	-
	Chemistry	B (U)	2	2	2	-	1	1	-	1	1	-	-	-	-	-	-	-	-	-
	Biology	B (U)	7	7	4	3	-	-	-	7	4	3	-	-	-	-	-	-	-	-
	Biochemical Engineering	B (U)	12	12	6	6	1	-	1	11	6	5	-	-	-	-	-	-	-	-
	Geosciences and Astrophysics	B (U)	18	18	8	10	7	2	5	11	6	5	-	-	-	-	-	-	-	-
	Summe		150	150	101	49	34	20	14	116	81	35	-	-	-	-	-	-	-	-
08	Ingenieurwissenschaften																			
	Electrical Engineering	MA (U)	1	1	1	-	-	-	-	1	1	-	-	-	-	-	-	-	-	-
	Summe		1	1	1	-	-	-	-	1	1	-	-	-	-	-	-	-	-	-

Prüfungsjahr 2005
noch: 2.1 Abgelegte Abschlussprüfungen an den Hochschulen im Land Bremen
nach Fächergruppen, Studienfächern und Prüfungserfolg

FG	Studienfach und Prüfungsgruppe	Abgelegte Prüfungen insges.	davon																	
			bestanden									endgültig nicht bestanden								
			zusammen			Deutsche			Ausländer			zusammen			Deutsche			Ausländer		
			i	m	w	i	m	w	i	m	w	i	m	w	i	m	w	i	m	w
noch: Universitäten																				
noch: International University Bremen																				
10	Außerhalb der Studienbereichsgliederung																			
	Doktoranden	Promotion	4	4	3	1	2	1	1	2	2	-	-	-	-	-	-	-	-	-
	Summe		4	4	3	1	2	1	1	2	2	-	-	-	-	-	-	-	-	-
	Hochschule zusammen		282	282	152	130	64	36	28	218	116	102	-	-	-	-	-	-	-	-
	davon																			
	Bachelorstudiengänge	B (U)	273	273	145	128	60	33	27	213	112	101	-	-	-	-	-	-	-	-
	Masterstudiengänge	MA	5	5	4	1	2	2	-	3	2	1	-	-	-	-	-	-	-	-
	Doktoranden	Promotion	4	4	3	1	2	1	1	2	2	-	-	-	-	-	-	-	-	-
	Hochschulart zusammen		1 947	1 938	877	1 061	1 453	628	825	485	249	236	9	3	6	9	3	6	-	-

¹ Die Lehramtsstudenten werden nur nach dem 1. Studienfach nachgewiesen. Die Zuordnung der Magisterstudenten erfolgt dagegen nach dem 1. Hauptfach.

² Zum WS 1995/96 wurde ein neuer Diplomstudiengang "Erziehungswissenschaft" mit den Studienrichtungen Behindertenpädagogik, Schulpädagogik und Erwachsenenbildung/Weiterbildung eingerichtet. Die bisherigen eigenständigen Diplomstudiengänge Behindertenpädagogik (seit WS 1986/87) und Weiterbildung (seit WS 1978/79 sowie das Aufbaustudium Pädagogik (Diplom) werden geschlossen; Studienanfänger werden nur noch in dem neuen Studiengang zugelassen.

³ Zweit-/Aufbaustudium mit Abschluß Lehramt an öffentlichen Schulen - Sekundarstufe II mit beruflicher Fachrichtung (LSIIbF) für Absolventen eines entsprechenden Fachhochschulstudiums.

⁴ Die alten - bisher getrennt angebotenen - Diplomstudiengänge Sozialwissenschaft (seit WS 1971/72) und Soziologie (seit WS 1982/83) wurden zu Beginn des WS 1993/94 in einem neuen Studiengang "Soziologie" zusammengefaßt, der Elemente beider bisheriger Studiengänge enthält.

⁵ Masterabschluss als Aufbaustudium (Abschlussprüfung vorausgesetzt)

Prüfungsjahr 2005
noch 2.1 Abgelegte Abschlussprüfungen an den Hochschulen im Land Bremen
nach Fächergruppen, Studienfächern und Prüfungserfolg

FG	Studienfach und Prüfungsgruppe	Abgelegte Prüfungen insges.	davon																	
			bestanden									endgültig nicht bestanden								
			zusammen			Deutsche			Ausländer			zusammen			Deutsche			Ausländer		
			i	m	w	i	m	w	i	m	w	i	m	w	i	m	w	i	m	w
Kunsthochschulen																				
Hochschule für Künste Bremen (KH)																				
09	Kunst, Kunstwissenschaft																			
	Freie Kunst (grundständiges Studium)	D (KH)	22	22	12	10	13	7	6	9	5	4	-	-	-	-	-	-	-	-
	Freie Kunst (Meisterschülerstudium)		14	14	6	8	11	5	6	3	1	2	-	-	-	-	-	-	-	-
	Digitale Medien	B (KH)	2	2	2	-	2	2	-	-	-	-	-	-	-	-	-	-	-	-
	Design	D (KH)	25	25	8	17	21	7	14	4	1	3	-	-	-	-	-	-	-	-
	Instrumental- und Vokalmusik ²	D (KH)	23	23	4	19	9	-	9	14	4	10	-	-	-	-	-	-	-	-
	Instrumental- und Vokalmusik	KRP	-	-	-	-	-	-	-	-	-	-	-	-	-	-	-	-	-	-
	Instrumental- und Vokalmusik (Aufbaustudium)		39	39	9	30	9	4	5	30	5	25	-	-	-	-	-	-	-	-
	Kirchenmusik A (Aufbaustudium)	KMP	1	1	1	-	1	1	-	-	-	-	-	-	-	-	-	-	-	-
	Kirchenmusik B	KMP	7	7	3	4	6	3	3	1	-	1	-	-	-	-	-	-	-	-
	Musikerziehung	D (KH)	19	19	6	13	17	6	11	2	-	2	-	-	-	-	-	-	-	-
	Musikerziehung	PMP	4	4	3	1	3	3	-	1	-	1	-	-	-	-	-	-	-	-
	Hochschule/Hochschulart zusammen		156	156	54	102	92	38	54	64	16	48	-	-	-	-	-	-	-	-
Fachhochschulen																				
Hochschule Bremen (FH)																				
01	Sprach- und Kulturwissenschaften																			
	IS für Fachjournalistik (ISJ)	D (FH)	20	20	8	12	20	8	12	-	-	-	-	-	-	-	-	-	-	-
	Angewandte Wirtschaftssprachen) - Arabistik	D (FH)	19	19	4	15	15	3	12	4	1	3	-	-	-	-	-	-	-	-
	und Internationale Unternehmens-) - Sinologie	D (FH)	20	20	4	16	19	4	15	1	-	1	-	-	-	-	-	-	-	-
	führung (AWS) mit dem Schwerpunkt) - Japanologie	D (FH)	8	8	-	8	7	-	7	1	-	1	-	-	-	-	-	-	-	-
	Summe		67	67	16	51	61	15	46	6	1	5	-	-	-	-	-	-	-	-
03	Rechts-, Wirtschafts- und Sozialwissenschaften																			
	Sozialpädagogik/Sozialarbeit	D (FH)	219	219	67	152	209	64	145	10	3	7	-	-	-	-	-	-	-	-
	Soziale Arbeit (SOZ)	D (FH)	9	9	2	7	9	2	7	-	-	-	-	-	-	-	-	-	-	-
	IS für Pflegeleitung (ISP)	D (FH)	25	25	8	17	25	8	17	-	-	-	-	-	-	-	-	-	-	-
	ES für Wirtschaft und Verwaltung (ESWV) ¹	D (FH)	22	20	11	9	19	11	8	1	-	1	2	-	2	1	-	1	1	1
	Betriebswirtschaft (BW)	D (FH)	101	101	58	43	97	56	41	4	2	2	-	-	-	-	-	-	-	-
	ES für Finanz- und Rechnungswesen und Marketing (EFA)	D (FH)	51	49	19	30	33	13	20	16	6	10	2	1	1	-	-	-	2	1
	Betriebswirtschaft/Internationales Management (BIM)	D (FH)	36	36	19	17	20	10	10	16	9	7	-	-	-	-	-	-	-	-
	IS of Global Management (ISGM)	D (FH)	23	23	11	12	21	9	12	2	2	-	-	-	-	-	-	-	-	-
	Master in Global Management (MGM)	MA (FH)	15	15	8	7	2	1	1	13	7	6	-	-	-	-	-	-	-	-
	Master in Global Management (MGM) (Aufbaustudium)		11	10	6	4	1	-	1	9	6	3	1	1	-	-	-	-	1	1

Prüfungsjahr 2005
noch 2.1 Abgelegte Abschlussprüfungen an den Hochschulen im Land Bremen
nach Fächergruppen, Studienfächern und Prüfungserfolg

FG	Studienfach und Prüfungsgruppe	Abgelegte Prüfungen insges.	davon																		
			bestanden									endgültig nicht bestanden									
			zusammen			Deutsche			Ausländer			zusammen			Deutsche			Ausländer			
			i	m	w	i	m	w	i	m	w	i	m	w	i	m	w	i	m	w	
Fachhochschulen																					
noch: Hochschule Bremen (FH)																					
03	noch: Rechts-, Wirtschafts- und Sozialwissenschaften																				
	Management im Handel (MiH)	D (FH)	25	25	15	10	25	15	10	-	-	-	-	-	-	-	-	-	-	-	
	IS Freizeitwissenschaft (ISAF)	D (FH)	15	15	2	13	15	2	13	-	-	-	-	-	-	-	-	-	-	-	
	IS für Tourismusmanagement (ISTM)	D (FH)	30	30	2	28	30	2	28	-	-	-	-	-	-	-	-	-	-	-	
	IS für Tourismusmanagement (ISTM)	MA (FH)	12	12	4	8	3	1	2	9	3	6	-	-	-	-	-	-	-	-	
	IS für Tourismusmanagement (ISTM) (Aufbaustudium)		4	4	2	2	-	-	-	4	2	2	-	-	-	-	-	-	-	-	
	IS für Volkswirtschaft (ISVW)	D (FH)	7	7	5	2	6	5	1	1	-	1	-	-	-	-	-	-	-	-	
	IS für Volkswirtschaft (ISVW)	B (FH)	3	-	-	-	-	-	-	-	-	-	3	1	2	2	1	1	1	-	1
	IS für Wirtschaftsingenieurwesen (ISWI)	D (FH)	23	23	20	3	22	19	3	1	1	-	-	-	-	-	-	-	-	-	
	IS für Wirtschaftsingenieurwesen (ISWI)	B (FH)	1	-	-	-	-	-	-	-	-	-	1	1	-	1	1	-	-	-	
	IS für Politikmanagement (PM)	D (FH)	3	3	3	-	3	3	-	-	-	-	-	-	-	-	-	-	-	-	
	Master in European Studies	MA (FH)	18	18	9	9	1	1	-	17	8	9	-	-	-	-	-	-	-	-	
	Master in European Studies (Aufbaustudium)		14	14	5	9	2	1	1	12	4	8	-	-	-	-	-	-	-	-	
	Master Business Administration	MA (FH)	14	14	10	4	11	9	2	3	1	2	-	-	-	-	-	-	-	-	
	Master Business Administration (Aufbaustudium)	MA (FH)	2	2	-	2	2	-	2	-	-	-	-	-	-	-	-	-	-	-	
	IS of Businessadministration	MA (FH)	1	1	-	1	-	-	-	1	-	1	-	-	-	-	-	-	-	-	
	IS of Businessadministration (Aufbaustudium)		21	21	11	10	1	1	-	20	10	10	-	-	-	-	-	-	-	-	
	Summe		705	696	297	399	557	233	324	139	64	75	9	4	5	4	2	2	5	2	3
04	Mathematik, Naturwissenschaften																				
	Technische Informatik (TI)	D (FH)	19	19	18	1	19	18	1	-	-	-	-	-	-	-	-	-	-	-	
	ES Technische Informatik (ESTI)	D (FH)	4	4	4	-	4	4	-	-	-	-	-	-	-	-	-	-	-	-	
	Europäisches Elektrotechnikstudium (EES)	D (FH)	-	-	-	-	-	-	-	-	-	-	-	-	-	-	-	-	-	-	
	Intern. Frauen-Studiengang Informatik	D (FH)	10	10	-	10	10	-	10	-	-	-	-	-	-	-	-	-	-	-	
	Medieninformatik	D (FH)	6	6	4	2	6	4	2	-	-	-	-	-	-	-	-	-	-	-	
	Digitale Medien Informatik (DIM)	B (FH)	5	5	2	3	5	2	3	-	-	-	-	-	-	-	-	-	-	-	
	IS für Technische und Angewandte Biologie (ISTAB)	D (FH)	11	11	6	5	11	6	5	-	-	-	-	-	-	-	-	-	-	-	
	Summe		55	55	34	21	55	34	21	-	-	-	-	-	-	-	-	-	-	-	
08	Ingenieurwissenschaften																				
	European Product Engineering and Management (EPEM)	D (FH)	11	11	11	-	11	11	-	-	-	-	-	-	-	-	-	-	-	-	
	Maschinenbau	D (FH)	54	53	47	6	52	46	6	1	1	-	1	1	-	1	1	-	-	-	
	IS für Umwelttechnik (ISU)	D (FH)	3	3	3	-	3	3	-	-	-	-	-	-	-	-	-	-	-	-	
	IS für Umwelttechnik (ISU)	MA (FH)	1	1	1	-	1	1	-	-	-	-	-	-	-	-	-	-	-	-	
	Elektrotechnik	D (FH)	28	28	25	3	27	24	3	1	1	-	-	-	-	-	-	-	-	-	
	Electrical Engineering (MEE)	MA (FH)	2	2	2	-	-	-	-	2	2	-	-	-	-	-	-	-	-	-	
	Electrical Engineering (MEE) (Aufbaustudium)		4	4	4	-	1	1	-	3	3	-	-	-	-	-	-	-	-	-	

Prüfungsjahr 2005
noch 2.1 Abgelegte Abschlussprüfungen an den Hochschulen im Land Bremen
nach Fächergruppen, Studienfächern und Prüfungserfolg

FG	Studienfach und Prüfungsgruppe	Abgelegte Prüfungen insges.	davon																		
			bestanden									endgültig nicht bestanden									
			zusammen			Deutsche			Ausländer			zusammen			Deutsche			Ausländer			
			i	m	w	i	m	w	i	m	w	i	m	w	i	m	w	i	m	w	
noch: Fachhochschulen																					
noch: Hochschule Bremen (FH)																					
08	noch: Ingenieurwissenschaften																				
	IS für Mikrosystemtechnik (ISMS)	D (FH)	5	5	5	-	5	5	-	-	-	-	-	-	-	-	-	-	-	-	
	IS für Luftfahrtssystemtechn. und -management (ILST)	D (FH)	27	27	24	3	25	22	3	2	2	-	-	-	-	-	-	-	-	-	
	Master of Engineering in Aeronautical Management	MA (FH)	1	1	1	-	-	-	-	1	1	-	-	-	-	-	-	-	-	-	
	Nautik (Große Fahrt)	D (FH)	15	14	12	2	14	12	2	-	-	-	1	1	-	1	1	-	-	-	
	Schiffbau und Meerestechnik	D (FH)	15	15	11	4	12	9	3	3	2	1	-	-	-	-	-	-	-	-	
	IS für Schiffbau und Meerestechnik (ISONA)	D (FH)	13	13	9	4	13	9	4	-	-	-	-	-	-	-	-	-	-	-	
	Architektur	D (FH)	44	44	20	24	37	17	20	7	3	4	-	-	-	-	-	-	-	-	
	IS für für Architektur (ISA)	D (FH)	5	5	1	4	5	1	4	-	-	-	-	-	-	-	-	-	-	-	
	IS für für Architektur (ISA)	B (FH)	4	-	-	-	-	-	-	-	-	-	4	1	3	4	1	3	-	-	
	IS Environmental Design/Architecture	MA (FH)	1	1	-	1	1	-	1	-	-	-	-	-	-	-	-	-	-	-	
	IS Environmental Design/Architecture (Aufbaustudium)		10	10	2	8	9	2	7	1	-	1	-	-	-	-	-	-	-	-	
	Bauingenieurwesen	D (FH)	35	35	29	6	34	28	6	1	1	-	-	-	-	-	-	-	-	-	
	Summe		278	272	207	65	250	191	59	22	16	6	6	3	3	6	3	3	-	-	
	Hochschule zusammen		1 105	1 090	554	536	923	473	450	167	81	86	15	7	8	10	5	5	5	2	3
Hochschule Bremerhaven (FH)																					
03	Betriebswirtschaftslehre	D (FH)	41	41	23	18	37	22	15	4	1	3	-	-	-	-	-	-	-	-	
03	Transportwesen/Logistik (Wirtschaftsing.)	D (FH)	32	32	26	6	30	24	6	2	2	-	-	-	-	-	-	-	-	-	
04	Informatik/Wirtschaftsinformatik	D (FH)	45	45	36	9	42	33	9	3	3	-	-	-	-	-	-	-	-	-	
07	Lebensmitteltechnologie	D (FH)	14	14	8	6	12	7	5	2	1	1	-	-	-	-	-	-	-	-	
08	Fertigungstechnik	D (FH)	5	5	4	1	5	4	1	-	-	-	-	-	-	-	-	-	-	-	
08	Medizintechnik	D (FH)	13	13	9	4	10	8	2	3	1	2	-	-	-	-	-	-	-	-	
08	Verfahrenstechnik (Aufbaustudium)		3	3	3	-	-	-	-	3	3	-	-	-	-	-	-	-	-	-	
08	Verfahrenstechnik	B (FH)	9	9	9	-	1	1	-	8	8	-	-	-	-	-	-	-	-	-	
08	Verfahrenstechnik	MA (FH)	6	6	5	1	1	1	-	5	4	1	-	-	-	-	-	-	-	-	
08	Betriebstechnik	D (FH)	13	13	13	-	13	13	-	-	-	-	-	-	-	-	-	-	-	-	
08	Schiffsbetriebstechnik	D (FH)	5	5	5	-	5	5	-	-	-	-	-	-	-	-	-	-	-	-	
09	Neue Medien	B (FH)	3	3	1	2	2	1	1	1	-	1	-	-	-	-	-	-	-	-	
	Hochschule zusammen		189	189	142	47	158	119	39	31	23	8	-	-	-	-	-	-	-	-	
	Hochschulart zusammen		1 294	1 279	696	583	1 081	592	489	198	104	94	15	7	8	10	5	5	5	2	3

Prüfungsjahr 2005
noch 2.1 Abgelegte Abschlussprüfungen an den Hochschulen im Land Bremen
nach Fächergruppen, Studienfächern und Prüfungserfolg

FG	Studienfach und Prüfungsgruppe	Abgelegte Prüfungen insges.	davon																		
			bestanden									endgültig nicht bestanden									
			zusammen			Deutsche			Ausländer			zusammen			Deutsche			Ausländer			
			i	m	w	i	m	w	i	m	w	i	m	w	i	m	w	i	m	w	
Verwaltungsfachhochschulen																					
Hochschule für Öffentliche Verwaltung (VerwFH)																					
03	Rechts-, Wirtschafts- und Sozialwissenschaften																				
	Polizeivollzugsdienst	LBP	126	121	68	53	121	68	53	-	-	-	5	4	1	5	4	1	-	-	-
	Hochschule/Hochschulart zusammen		126	121	68	53	121	68	53	-	-	-	5	4	1	5	4	1	-	-	-
	Insgesamt		3 523	3 494	1 695	1 799	2 747	1 326	1 421	747	369	378	29	14	15	24	12	12	5	2	3

ES = Europäischer Studiengang. IS = Internationaler Studiengang.

¹ Studiengang in Kooperation mit der Hochschule für Öffentliche Verwaltung Bremen (VerwFH).

² ab WS 1998/1999 auch Abschluss Diplom (KH) möglich

Prüfungsjahr 2005
2.2 Prüfungskandidaten mit bestandener Lehramtsprüfung an der Universität Bremen
nach fächerspezifischen Lehrbefähigungen, Schulstufenschwerpunkt und Geschlecht

FG	Lehrbefähigung für	Bestandene Lehramtsprüfungen			Davon mit Schulstufenschwerpunkt											
					Primarstufe			Sekundarstufe I			Sekundarstufe II					
		allgemeinbildende Schulen									berufliche Schulen					
		i	m	w	z	m	w	z	m	w	z	m	w	z	m	w
	Absolventen (Personen)	377	100	277	110	10	100	58	22	36	150	57	93	59	11	48
	davon mit															
	Erstausbildung (2 Fächer)	341	83	258	107	10	97	53	21	32	138	49	89	43	3	40
	Erweiterungsprüfung	36	17	19	3	-	3	5	1	4	12	8	4	16	8	8
	Lehrbefähigungen (Fälle)	754	200	554	220	20	200	116	44	72	300	114	186	118	22	96
	davon															
01	Sprach- und Kulturwissenschaften															
	Religionswissenschaft	13	5	8	4	2	2	6	2	4	3	1	2	-	-	-
	Geschichte	42	15	27	14	-	14	9	6	3	19	9	10	-	-	-
	Deutsch	118	18	100	71	4	67	12	4	8	32	8	24	3	2	1
	Deutsch als Fremdspr.	19	-	19	6	-	6	9	-	9	4	-	4	-	-	-
	Englisch	32	10	22	-	-	-	6	1	5	22	8	14	4	1	3
	Französisch	15	2	13	-	-	-	-	-	-	15	2	13	-	-	-
	Spanisch	17	4	13	-	-	-	3	-	3	11	3	8	3	1	2
	Psychologie	6	1	5	-	-	-	-	-	-	-	-	-	6	1	5
	Sachunterricht	-	-	-	-	-	-	-	-	-	-	-	-	-	-	-
	Behindertenpädagogik	37	9	28	25	2	23	10	6	4	-	-	-	2	1	1
	Summe	299	64	235	120	8	112	55	19	36	106	31	75	18	6	12
02	Sport															
	Sport	95	34	61	31	4	27	14	7	7	42	18	24	8	5	3
	Summe	95	34	61	31	4	27	14	7	7	42	18	24	8	5	3
03	Rechts-, Wirtschafts- und Sozialwissenschaften															
	Interdisziplin. Studien															
	(Schwerpunkt Naturwissenschaften)	3	-	3	-	-	-	-	-	-	-	-	-	3	-	3
	Gemeinschaftskunde/Politik	12	4	8	-	-	-	3	1	2	8	3	5	1	-	1
	Sozialwissenschaft	19	3	16	-	-	-	-	-	-	-	-	-	19	3	16
	Soziologie	2	-	2	-	-	-	-	-	-	-	-	-	2	-	2
	Pflegewissenschaft	44	3	41	-	-	-	-	-	-	-	-	-	44	3	41
	Sozialpädagogik	7	-	7	-	-	-	-	-	-	-	-	-	7	-	7
	Rechtswissenschaften	5	-	5	-	-	-	-	-	-	-	-	-	5	-	5
	Wirtschaftswissenschaft	-	-	-	-	-	-	-	-	-	-	-	-	-	-	-
	Arbeits-/Wirtschaftslehre	-	-	-	-	-	-	-	-	-	-	-	-	-	-	-
	Summe	92	10	82	-	-	-	3	1	2	8	3	5	81	6	75

Prüfungsjahr 2005
noch: 2.2 Prüfungskandidaten mit bestandener Lehramtsprüfung an der Universität Bremen
nach fächerspezifischen Lehrbefähigungen, Schulstufenschwerpunkt und Geschlecht

FG	Lehrbefähigung für	Bestandene Lehramtsprüfungen			Davon mit Schulstufenschwerpunkt											
					Primarstufe			Sekundarstufe I			Sekundarstufe II					
		allgemeinbildende Schulen									berufliche Schulen					
		i	m	w	z	m	w	z	m	w	z	m	w	z	m	w
04	Mathematik, Naturwissenschaften															
	Mathematik	52	13	39	23	4	19	6	2	4	23	7	16	-	-	-
	Physik	7	5	2	-	-	-	1	1	-	6	4	2	-	-	-
	Chemie	17	6	11	-	-	-	2	-	2	15	6	9	-	-	-
	Biologie	50	20	30	13	3	10	4	1	3	32	16	16	1	-	1
	Geographie/Erdkunde	31	8	23	14	-	14	2	-	2	15	8	7	-	-	-
	Summe	157	52	105	50	7	43	15	4	11	91	41	50	1	-	1
07	Agrar-, Forst- und Ernährungswissenschaften															
	Hauswirtschaft	3	-	3	-	-	-	3	-	3	-	-	-	-	-	-
	Summe	3	-	3	-	-	-	3	-	3	-	-	-	-	-	-
08	Ingenieurwissenschaften															
	Technologie	9	6	3	-	-	-	9	6	3	-	-	-	-	-	-
	Metalltechnik	4	4	-	-	-	-	-	-	-	-	-	-	4	4	-
	Textilwissenschaft	1	-	1	1	-	1	-	-	-	-	-	-	-	-	-
	Elektrotechnik	1	1	-	-	-	-	-	-	-	-	-	-	1	1	-
	Summe	15	11	4	1	-	1	9	6	3	-	-	-	5	5	-
09	Kunst, Kunstwissenschaft															
	Kunst	55	10	45	15	1	14	9	3	6	30	6	24	1	-	1
	Musik	9	6	3	-	-	-	2	1	1	7	5	2	-	-	-
	Summe	64	16	48	15	1	14	11	4	7	37	11	26	1	-	1
10	Außerhalb der Studienbereichsgliederung															
	Sonstige Fächer	29	13	16	3	-	3	6	3	3	16	10	6	4	-	4
	Summe	754	200	554	220	20	200	116	44	72	300	114	186	118	22	96