



E I 2 - m 11 / 05

**Verarbeitendes Gewerbe sowie Bergbau und
Gewinnung von Steinen und Erden
Produktionsindex im Land Brandenburg
November 2005**

Herausgeber:

Landesbetrieb für Datenverarbeitung und Statistik • Dez. Informationsmanagement • PF 60 10 52
14410 Potsdam • Telefon: 0331 39-444 • Fax: 0331 39-418 • info@lds.brandenburg.de • www.lds-bb.de

Erschienen im Januar 2006

Preis Printversion: 5,70 EUR

© Landesbetrieb für Datenverarbeitung und Statistik, Potsdam, 2006

Für nichtgewerbliche Zwecke sind Vervielfältigung und unentgeltliche Verbreitung, auch auszugsweise, mit Quellenangabe gestattet.
Die Verbreitung, auch auszugsweise, über elektronische Systeme/Datenträger bedarf der vorherigen Zustimmung.
Alle übrigen Rechte bleiben vorbehalten.

Inhaltsverzeichnis

Seite

| | |
|---|----|
| Erläuterungen | 2 |
| 1 Produktionsindex (Originalwert) Januar bis Dezember 2004 für das Verarbeitende Gewerbe (einschließlich Bergbau und Gewinnung von Steinen und Erden) im Land Brandenburg (2000=100) | 4 |
| 2 Produktionsindex (Monatsdurchschnitte) im Jahr 2004 für das Verarbeitende Gewerbe (einschließlich Bergbau und Gewinnung von Steinen und Erden) im Land Brandenburg (2000=100) | 6 |
| 3 Produktionsindex (Originalwert) November 2005 für das Verarbeitende Gewerbe (einschließlich Bergbau und Gewinnung von Steinen und Erden) im Land Brandenburg (2000=100) | 8 |
| 4 Produktionsindex (Originalwert) vom I. Quartal 2004 bis zum III. Quartal 2005 für das Verarbeitende Gewerbe (einschließlich Bergbau und Gewinnung von Steinen und Erden) im Land Brandenburg (2000=100) | 10 |
| 5 Produktionsindex (Originalwert) für die Halbjahre 2004 und das I. Halbjahr 2005 für das Verarbeitende Gewerbe (einschließlich Bergbau und Gewinnung von Steinen und Erden) im Land Brandenburg (2000=100) | 12 |

Erläuterungen

Ziel der Statistik

Die Ergebnisse der Vierteljährlichen Produktionserhebung im Verarbeitenden Gewerbe (einschl. Bergbau und Gewinnung von Steinen und Erden) vermitteln einen umfassenden Überblick über die Produktionsleistung dieses wichtigen Wirtschaftsbereiches.

Mit der Einführung des „Systematischen Güterverzeichnisses für Produktionsstatistiken, Ausgabe 1995 (GP 95)“ werden die Ergebnisse dieser Erhebung innerhalb des Binnenmarktes der Europäischen Union (EU) zwischen allen Mitgliedstaaten und darüber hinaus mit den Ergebnissen der Außen- und Innenhandelsstatistik weitgehend vergleichbar. Sie können auf nationaler und internationaler Ebene zur Beobachtung der kurz-, mittel- und langfristigen Konjunkturverläufe und Strukturveränderungen, für handels- und zollpolitische Zwecke sowie in Verbindung mit der Außenhandelsstatistik zur Beobachtung und Analyse der Märkte verwendet werden.

Rechtsgrundlagen

- Gesetz über die Statistik im Produzierenden Gewerbe (ProdGewStatG) in der Fassung der Bekanntmachung vom 21. März 2002 (BGBl. I S. 1181), geändert durch Artikel 104 der Verordnung vom 25. November 2003 (BGBl. I S. 2304),
- Verordnung (EWG) Nr. 3924/91 des Rates vom 19. Dezember 1991 zur Einführung einer Gemeinschaftserhebung über die Produktion von Gütern (Abl. EG Nr. L 374 S. 1), geändert durch Anhang II Nr. 8 der Verordnung (EG) Nr. 1882/2003 des Europäischen Parlaments und des Rates vom 29. September 2003 (Abl. EU Nr. L 284 S. 1)
- Verordnung (EG) Nr. 912/2004 der Kommission vom 29. April 2004 zur Durchführung der Verordnung (EWG) Nr. 3924/91 des Rates zur Einführung einer Gemeinschaftserhebung über die Produktion von Gütern (ABl. EU Nr. L 163 S. 71),
- Bundesstatistikgesetz (BStatG) vom 22. Januar 1987 (BGBl. I S. 462, 565), zuletzt geändert durch Artikel 16 des Gesetzes vom 21. August 2002 (BGBl. I. S. 3322)

Als Grundlage der Erhebung und der Gliederung der Daten gilt ab 1. Januar 2002 das „Güterverzeichnis für Produktionsstatistiken, Ausgabe 2002 (GP 2002)“.

Berichtskreis, Ausnahmen von der Erfassungsgrenze

Der Berichtskreis der Vierteljährlichen Produktionserhebung umfasst Betriebe des Verarbeitenden Gewerbes (einschl. Bergbau und Gewinnung von Steinen und Erden) von Unternehmen des Produzierenden Gewerbes mit im Allgemeinen 20 und mehr Beschäftigten sowie Betriebe des Verarbeitenden Gewerbes (einschl. Bergbau und Gewinnung von Steinen und Erden) mit im Allgemeinen 20 und mehr Beschäftigten von Unternehmen der übrigen Wirtschaftsbereiche, einschließlich des produzierenden Handwerks.

Aus Gründen einer besseren Repräsentation ist bei folgenden Branchen der Steine- und Erdenindustrie sowie des Ernährungsgewerbes die Erfassungsgrenze auf 10 und mehr tätige Personen herabgesetzt worden:

- 14.11 Gewinnung von Naturwerksteinen und Natursteinen, a. n. g.
- 14.21 Gewinnung von Kies und Sand
- 15.20 Fischverarbeitung
- 15.31 Verarbeitung von Kartoffeln
- 15.32 Herstellung von Frucht- und Gemüsesäften
- 15.33 Verarbeitung von Obst und Gemüse, a.n.g.
- 15.71 Herstellung von Futtermitteln für Nutztiere
- 15.72 Herstellung von Futtermitteln für sonstige Tiere
- 15.91 Herstellung von Spirituosen
- 15.92 Alkoholbrennerei
- 15.97 Herstellung von Malz
- 15.98 Mineralbrunnen, Herstellung von Erfrischungsgetränken
- 26.63 Herstellung von Transportbeton

Für den Wirtschaftszweig 20.10 „Säge-, Hobel- und Holzimprägnierwerke“ gilt als Erfassungsgrenze ein Jahreseinschnitt von mindestens 5000 Kubikmeter Rohholz (im Festmaß).

Grundsätzlich nicht einbezogen werden im Rahmen dieser Statistik die öffentlichen Versorgungsbetriebe sowie die Betriebe des Baugewerbes.

Methodische Hinweise

Die zum Absatz bestimmte Produktion wird nach Menge und Wert ausgewiesen. Soweit in Einzelfällen auch die zur Weiterverarbeitung im gleichen Unternehmen bestimmte Produktion erfasst wird, sind die Positionen durch einen Stern(*) hinter der Meldenummer gekennzeichnet. Hierbei fehlen die Werte, da die zur Weiterverarbeitung bestimmte Produktion nur mengenmäßig erhoben wird.

Zu beachten ist, dass die Produktion von Zuliefererzeugnissen, die im Güterverzeichnis nicht mit einem Stern(*) gekennzeichnet sind, nicht erfasst wird, sofern diese Zuliefererzeugnisse in einem anderen Betrieb des gleichen Unternehmens (bei Mehrländerunternehmen auch außerhalb des Landes Brandenburg) weiterverarbeitet werden. Das hat zur Folge, dass Strukturveränderungen von Unternehmen (Ausgründungen einzelner Unternehmen oder Verlust der juristischen Selbstständigkeit) auch Einfluss auf die statistisch erfassten Produktionsmengen und -werte haben.

Das Güterverzeichnis für Produktionsstatistiken, Ausgabe 2002 (GP 2002) wurde auf der Basis der Vorgängerausgabe GP 95 behutsam weiterentwickelt, so dass Brüche in den Zeitreihen soweit wie möglich vermieden werden können. Hierbei kann es sich z. B. um Änderungen von Meldenummern und Maßeinheiten handeln, aber auch um textliche Korrekturen und Ergänzungen.

Definitionen

Produktion: Alle im Berichtsvierteljahr fertiggestellten und zum Absatz bestimmten Erzeugnisse. Hierzu zählen auch Lohnarbeit, Veredlung, Reparaturen und Instandhaltungen sowie Installationen und Montagen.

Zum Absatz bestimmte Produktion: Verkaufsfähiger, für den Markt bestimmter Produktionsausstoß (ohne Handelsware und umgepackte Ware) einschließlich Lohnarbeit.

Wert der zum Absatz bestimmten Produktion: Die Bewertung erfolgt unter Zugrundelegung des jeweiligen Verkaufspreises ab Werk einschließlich der Verpackungskosten. Nicht einbezogen sind die in Rechnung gestellte Umsatz- und Verbrauchsteuer, gesondert in Rechnung gestellte Frachtkosten, den Kunden gewährte Rabatte.

Zur Weiterverarbeitung bestimmte Produktion: Mengen von selbsthergestellten Erzeugnissen, die im berichtenden Betrieb, in einem anderen Betrieb desselben Unternehmens oder im Lohnauftrag in einem anderen Unternehmen zu einem anderen Erzeugnis verarbeitet bzw. in ein anderes Erzeugnis eingebaut werden.

Veröffentlichungen

Ergebnisse der Vierteljährlichen Produktionserhebungen für das Bundesgebiet werden vom Statistischen Bundesamt in der Fachserie 4, Reihe 3.1 „Produktion im Produzierenden Gewerbe“ veröffentlicht.

Zeichenerklärung (nach DIN 55301)

- nichts vorhanden (genau Null)
- . Zahlenwert unbekannt oder geheim zu halten
- x Tabellenfach gesperrt, weil Aussage nicht sinnvoll
- a.n.g. anderweitig nicht genannt

1. Produktionsindex (Originalwert) Januar bis Dezember 2004 für das Verarbeitende Gewerbe

| Nr. der Klassifikation | Wirtschaftszweig Hauptgruppe | Gewichtung | Jahr 2004 | 20 | | |
|------------------------|---|--------------|--------------|--------------|--------------|--------------|
| | | | | Januar | Februar | März |
| C | Bergbau und Gewinnung von Steinen und Erden | 3,68 | 100,8 | 96,6 | 97,7 | 102,8 |
| 10 | Kohlenbergbau, Torfgewinnung | 3,17 | . | . | . | . |
| 11 | Gewinnung von Erdöl und Erdgas | 0,02 | . | . | . | . |
| 12 | Bergbau auf Uran- und Thoriumerze | – | – | – | – | – |
| 13 | Erzbergbau | – | – | – | – | – |
| 14 | Gewinnung von Steinen und Erden, sonstiger Bergbau | 0,49 | 91,5 | 33,6 | 60,0 | 91,4 |
| D | Verarbeitendes Gewerbe | 96,32 | 126,2 | 113,0 | 114,5 | 130,0 |
| 15 | Ernährungsgewerbe | 14,75 | 149,3 | 126,0 | 124,0 | 142,3 |
| 16 | Tabakverarbeitung | – | – | – | – | – |
| 17 | Textilgewerbe | 0,40 | 62,5 | 59,4 | 94,6 | 78,7 |
| 18 | Bekleidungs-gewerbe | 0,14 | 37,0 | 62,7 | 88,2 | 84,6 |
| 19 | Ledergewerbe | 0,07 | . | . | . | . |
| 20 | Holzgewerbe (ohne Herstellung von Möbeln) | 2,99 | 120,3 | 96,1 | 101,3 | 134,6 |
| 21 | Papiergewerbe | 5,12 | 104,9 | 104,4 | 94,7 | 100,5 |
| 22 | Verlagsgewerbe, Druckgewerbe, Vervielfältigung von bespielten Ton-, Bild- und Datenträgern | 2,84 | 102,3 | 100,2 | 86,4 | 98,4 |
| 23 | Kokerei, Mineralölverarbeitung, Herstellung und Verarbeitung von Spalt- und Brutstoffen | 1,40 | . | . | . | . |
| 24 | Herstellung von chemischen Erzeugnissen | 7,09 | 113,6 | 102,8 | 102,3 | 109,1 |
| 25 | Herstellung von Gummi- und Kunststoffwaren | 4,57 | 109,5 | 103,4 | 101,3 | 117,3 |
| 26 | Glasgewerbe, Herstellung von Keramik, Verarbeitung von Steinen und Erden | 7,20 | 89,9 | 55,2 | 64,8 | 88,7 |
| 27 | Metallerzeugung und -bearbeitung | 17,88 | 172,3 | 179,5 | 178,7 | 196,2 |
| 28 | Herstellung von Metallerzeugnissen | 4,89 | 100,5 | 78,6 | 79,2 | 99,0 |
| 29 | Maschinenbau | 5,34 | 87,6 | 76,0 | 66,3 | 84,3 |
| 30 | Herstellung von Büromaschinen, Datenverarbeitungs- geräten und -einrichtungen | 0,65 | . | . | . | . |
| 31 | Herstellung von Geräten der Elektrizitätserzeugung, -verteilung u. Ä. | 2,37 | 159,1 | 116,6 | 102,8 | 105,6 |
| 32 | Rundfunk- und Nachrichtentechnik | 1,45 | 198,6 | 217,6 | 271,8 | 256,4 |
| 33 | Medizin-, Mess-, Steuer- und Regelungstechnik, Optik, Herstellung von Uhren | 1,87 | 112,5 | 104,5 | 104,0 | 122,4 |
| 34 | Herstellung von Kraftwagen und Kraftwagenteilen | 3,36 | 171,8 | 116,3 | 161,7 | 209,8 |
| 35 | Sonstiger Fahrzeugbau | 9,51 | 74,7 | 63,5 | 63,1 | 63,3 |
| 36 | Herstellung von Möbeln, Schmuck, Musik- instrumenten, Sportgeräten, Spielwaren und sonstigen Erzeugnissen | 1,59 | 99,0 | 99,7 | 98,5 | 113,4 |
| 37 | Recycling | 0,83 | 233,9 | 225,8 | 240,6 | 297,9 |
| | Land Brandenburg | 100 | 125,2 | 112,4 | 113,9 | 129,0 |
| | Hauptgruppe: | | | | | |
| A | Vorleistungsgüterproduzenten | 52,11 | 131,8 | 123,8 | 126,7 | 143,5 |
| B | Investitionsgüterproduzenten | 22,35 | 105,8 | 82,3 | 86,5 | 101,7 |
| EN | Energie | 4,59 | 100,6 | 89,2 | 95,3 | 96,8 |
| GG | Gebrauchsgüterproduzenten | 3,98 | 93,5 | 101,3 | 84,9 | 86,4 |
| VG | Verbrauchsgüterproduzenten | 16,97 | 144,6 | 125,9 | 122,3 | 139,3 |

(einschließlich Bergbau und Gewinnung von Steinen und Erden) im Land Brandenburg (2000=100)

| 04 | | | | | | | | | Nr. der Klassifi- kation |
|--------------|--------------|--------------|--------------|--------------|--------------|--------------|--------------|--------------|--------------------------------|
| April | Mai | Juni | Juli | August | September | Oktober | November | Dezember | |
| 103,1 | 99,5 | 91,9 | 92,5 | 92,0 | 109,0 | 109,5 | 113,1 | 102,4 | C |
| . | . | . | . | . | . | . | . | . | 10 |
| . | . | . | . | . | . | . | . | . | 11 |
| - | - | - | - | - | - | - | - | - | 12 |
| - | - | - | - | - | - | - | - | - | 13 |
| 101,5 | 103,6 | 108,8 | 101,4 | 99,9 | 106,4 | 111,3 | 107,9 | 71,7 | 14 |
| 126,5 | 127,2 | 132,6 | 127,4 | 127,3 | 131,6 | 128,4 | 134,7 | 120,6 | D |
| 134,9 | 136,9 | 155,5 | 185,9 | 155,0 | 160,4 | 161,1 | 163,9 | 145,8 | 15 |
| - | - | - | - | - | - | - | - | - | 16 |
| 72,2 | 64,4 | 62,7 | 45,5 | 48,6 | 55,5 | 56,2 | 63,4 | 49,2 | 17 |
| 19,8 | 6,3 | 10,2 | 29,2 | 57,8 | 57,3 | 10,7 | 3,6 | 13,6 | 18 |
| . | . | . | . | . | . | . | . | . | 19 |
| 133,2 | 141,6 | 141,5 | 120,7 | 116,8 | 128,9 | 112,4 | 113,3 | 102,9 | 20 |
| 94,8 | 98,1 | 95,6 | 101,6 | 104,7 | 113,2 | 120,7 | 119,9 | 110,1 | 21 |
| 99,5 | 111,6 | 97,1 | 101,9 | 94,7 | 102,0 | 122,9 | 100,5 | 112,9 | 22 |
| . | . | . | . | . | . | . | . | . | 23 |
| 121,1 | 114,9 | 115,9 | 114,9 | 109,0 | 118,8 | 118,6 | 121,8 | 113,5 | 24 |
| 111,6 | 108,8 | 120,3 | 109,3 | 108,9 | 114,4 | 116,2 | 113,3 | 89,3 | 25 |
| 99,6 | 96,9 | 104,1 | 99,5 | 99,7 | 104,4 | 99,7 | 91,5 | 74,9 | 26 |
| 172,6 | 188,8 | 179,9 | 166,3 | 171,7 | 170,9 | 151,5 | 169,8 | 141,7 | 27 |
| 99,4 | 92,5 | 109,0 | 105,6 | 105,5 | 120,0 | 109,2 | 113,5 | 95,1 | 28 |
| 71,8 | 75,6 | 85,1 | 78,1 | 90,2 | 94,7 | 95,1 | 122,7 | 111,0 | 29 |
| . | . | . | . | . | . | . | . | . | 30 |
| 149,8 | 123,3 | 178,4 | 158,6 | 217,7 | 176,7 | 187,1 | 184,0 | 208,8 | 31 |
| 253,3 | 172,3 | 152,9 | 141,4 | 164,3 | 167,7 | 193,3 | 213,8 | 178,4 | 32 |
| 104,8 | 107,3 | 107,6 | 106,9 | 108,5 | 114,3 | 110,7 | 133,9 | 125,0 | 33 |
| 200,8 | 180,3 | 184,1 | 136,2 | 178,5 | 206,5 | 168,6 | 196,2 | 122,1 | 34 |
| 83,3 | 83,0 | 82,8 | 67,7 | 67,8 | 67,9 | 85,3 | 84,5 | 84,6 | 35 |
| 103,5 | 94,4 | 106,0 | 57,6 | 99,9 | 102,3 | 94,5 | 114,6 | 103,3 | 36 |
| 231,6 | 232,4 | 239,2 | 250,0 | 224,8 | 230,0 | 209,1 | 219,8 | 205,1 | 37 |
| 125,6 | 126,2 | 131,1 | 126,1 | 126,0 | 130,8 | 127,7 | 133,9 | 119,9 | |
| 134,6 | 137,6 | 136,7 | 129,4 | 132,5 | 136,7 | 129,6 | 135,1 | 116,0 | A |
| 111,5 | 103,3 | 116,3 | 97,2 | 108,8 | 112,9 | 111,4 | 125,8 | 111,9 | B |
| 100,5 | 103,6 | 112,6 | 92,2 | 87,4 | 99,1 | 99,3 | 96,9 | 133,7 | EN |
| 81,8 | 85,5 | 84,2 | 61,8 | 98,2 | 105,2 | 106,8 | 120,6 | 105,6 | GG |
| 134,0 | 136,9 | 149,7 | 178,2 | 145,8 | 150,9 | 156,0 | 154,2 | 142,2 | VG |

2. Produktionsindex (Monatsdurchschnitte) im Jahr 2004 für das Verarbeitende Gewerbe

| Nr. der Klassifikation | Wirtschaftszweig Hauptgruppe | Gewichtung | 20 | | |
|------------------------|---|--------------|--------------|--------------|--------------|
| | | | Januar | Februar | März |
| C | Bergbau und Gewinnung von Steinen und Erden | 3,68 | 96,6 | 97,1 | 99,0 |
| 10 | Kohlenbergbau, Torfgewinnung | 3,17 | . | . | . |
| 11 | Gewinnung von Erdöl und Erdgas | 0,02 | . | . | . |
| 12 | Bergbau auf Uran- und Thoriumerze | - | - | - | - |
| 13 | Erzbergbau | - | - | - | - |
| 14 | Gewinnung von Steinen und Erden, sonstiger Bergbau | 0,49 | 33,6 | 46,8 | 61,7 |
| D | Verarbeitendes Gewerbe | 96,32 | 113,0 | 113,7 | 119,2 |
| 15 | Ernährungsgewerbe | 14,75 | 126,0 | 125,0 | 130,8 |
| 16 | Tabakverarbeitung | - | - | - | - |
| 17 | Textilgewerbe | 0,40 | 59,4 | 77,0 | 77,6 |
| 18 | Bekleidungs-gewerbe | 0,14 | 62,7 | 75,4 | 78,5 |
| 19 | Ledergewerbe | 0,07 | . | . | . |
| 20 | Holzgewerbe (ohne Herstellung von Möbeln) | 2,99 | 96,1 | 98,7 | 110,7 |
| 21 | Papiergewerbe | 5,12 | 104,4 | 99,6 | 99,9 |
| 22 | Verlags-gewerbe, Druck-gewerbe, Vervielfältigung von bespielten Ton-, Bild- und Datenträgern | 2,84 | 100,2 | 93,3 | 95,0 |
| 23 | Kokerei, Mineralölverarbeitung, Herstellung und Verarbeitung von Spalt- und Brutstoffen | 1,40 | . | . | . |
| 24 | Herstellung von chemischen Erzeugnissen | 7,09 | 102,8 | 102,6 | 104,7 |
| 25 | Herstellung von Gummi- und Kunststoffwaren | 4,57 | 103,4 | 102,4 | 107,3 |
| 26 | Glas-gewerbe, Herstellung von Keramik, Verarbeitung von Steinen und Erden | 7,20 | 55,2 | 60,0 | 69,5 |
| 27 | Metallerzeugung und -bearbeitung | 17,88 | 179,5 | 179,1 | 184,8 |
| 28 | Herstellung von Metallerzeugnissen | 4,89 | 78,6 | 78,9 | 85,6 |
| 29 | Maschinenbau | 5,34 | 76,0 | 71,2 | 75,5 |
| 30 | Herstellung von Büromaschinen, Datenverarbeitungsgeräten und -einrichtungen | 0,65 | . | . | . |
| 31 | Herstellung von Geräten der Elektrizitätserzeugung, -verteilung u. Ä. | 2,37 | 116,6 | 109,7 | 108,3 |
| 32 | Rundfunk- und Nachrichtentechnik | 1,45 | 217,6 | 244,7 | 248,6 |
| 33 | Medizin-, Mess-, Steuer- und Regelungstechnik, Optik, Herstellung von Uhren | 1,87 | 104,5 | 104,3 | 110,3 |
| 34 | Herstellung von Kraftwagen und Kraftwagenteilen | 3,36 | 116,3 | 139,0 | 162,6 |
| 35 | Sonstiger Fahrzeugbau | 9,51 | 63,5 | 63,3 | 63,3 |
| 36 | Herstellung von Möbeln, Schmuck, Musikinstrumenten, Sportgeräten, Spielwaren und sonstigen Erzeugnissen | 1,59 | 99,7 | 99,1 | 103,9 |
| 37 | Recycling | 0,83 | 225,8 | 233,2 | 254,8 |
| | Land Brandenburg | 100 | 112,4 | 113,1 | 118,4 |
| | Hauptgruppe: | | | | |
| A | Vorleistungsgüterproduzenten | 52,11 | 123,8 | 125,2 | 131,3 |
| B | Investitionsgüterproduzenten | 22,35 | 82,3 | 84,4 | 90,2 |
| EN | Energie | 4,59 | 89,2 | 92,3 | 93,8 |
| GG | Gebrauchsgüterproduzenten | 3,98 | 101,3 | 93,1 | 90,9 |
| VG | Verbrauchsgüterproduzenten | 16,97 | 125,9 | 124,1 | 129,2 |

(einschließlich Bergbau und Gewinnung von Steinen und Erden) im Land Brandenburg (2000=100)

| 04 | | | | | | | | | Nr. der Klassifi- kation |
|--------------|--------------|--------------|--------------|--------------|--------------|--------------|--------------|--------------|--------------------------------|
| April | Mai | Juni | Juli | August | September | Oktober | November | Dezember | |
| 100,0 | 99,9 | 98,6 | 97,7 | 97,0 | 98,3 | 99,4 | 100,7 | 100,8 | C |
| . | . | . | . | . | . | . | . | . | 10 |
| . | . | . | . | . | . | . | . | . | 11 |
| - | - | - | - | - | - | - | - | - | 12 |
| - | - | - | - | - | - | - | - | - | 13 |
| 71,6 | 78,0 | 83,1 | 85,7 | 87,5 | 89,6 | 91,8 | 93,2 | 91,5 | 14 |
| 121,0 | 122,2 | 124,0 | 124,5 | 124,8 | 125,6 | 125,9 | 126,7 | 126,2 | D |
| 131,8 | 132,8 | 136,6 | 143,6 | 145,1 | 146,8 | 148,2 | 149,6 | 149,3 | 15 |
| - | - | - | - | - | - | - | - | - | 16 |
| 76,2 | 73,8 | 72,0 | 68,2 | 65,8 | 64,6 | 63,8 | 63,7 | 62,5 | 17 |
| 63,8 | 52,3 | 45,3 | 43,0 | 44,8 | 46,2 | 42,7 | 39,1 | 37,0 | 18 |
| . | . | . | . | . | . | . | . | . | 19 |
| 116,3 | 121,3 | 124,7 | 124,1 | 123,2 | 123,9 | 122,7 | 121,9 | 120,3 | 20 |
| 98,6 | 98,5 | 98,0 | 98,6 | 99,3 | 100,9 | 102,9 | 104,4 | 104,9 | 21 |
| 96,1 | 99,2 | 98,9 | 99,3 | 98,7 | 99,1 | 101,5 | 101,4 | 102,3 | 22 |
| . | . | . | . | . | . | . | . | . | 23 |
| 108,8 | 110,0 | 111,0 | 111,6 | 111,3 | 112,1 | 112,8 | 113,6 | 113,6 | 24 |
| 108,4 | 108,5 | 110,5 | 110,3 | 110,1 | 110,6 | 111,2 | 111,3 | 109,5 | 25 |
| 77,1 | 81,0 | 84,9 | 87,0 | 88,6 | 90,3 | 91,3 | 91,3 | 89,9 | 26 |
| 181,8 | 183,2 | 182,6 | 180,3 | 179,2 | 178,3 | 175,6 | 175,1 | 172,3 | 27 |
| 89,0 | 89,7 | 92,9 | 94,7 | 96,1 | 98,7 | 99,8 | 101,0 | 100,5 | 28 |
| 74,6 | 74,8 | 76,5 | 76,8 | 78,4 | 80,2 | 81,7 | 85,4 | 87,6 | 29 |
| . | . | . | . | . | . | . | . | . | 30 |
| 118,7 | 119,6 | 129,4 | 133,6 | 144,1 | 147,7 | 151,7 | 154,6 | 159,1 | 31 |
| 249,8 | 234,3 | 220,7 | 209,4 | 203,8 | 199,7 | 199,1 | 200,4 | 198,6 | 32 |
| 108,9 | 108,6 | 108,4 | 108,2 | 108,2 | 108,9 | 109,1 | 111,4 | 112,5 | 33 |
| 172,1 | 173,8 | 175,5 | 169,9 | 171,0 | 174,9 | 174,3 | 176,3 | 171,8 | 34 |
| 68,3 | 71,3 | 73,2 | 72,4 | 71,8 | 71,4 | 72,8 | 73,8 | 74,7 | 35 |
| 103,8 | 101,9 | 102,6 | 96,1 | 96,6 | 97,2 | 97,0 | 98,6 | 99,0 | 36 |
| 249,0 | 245,7 | 244,6 | 245,4 | 242,8 | 241,4 | 238,1 | 236,5 | 233,9 | 37 |
| 120,2 | 121,4 | 123,0 | 123,5 | 123,8 | 124,6 | 124,9 | 125,7 | 125,2 | |
| 132,1 | 133,2 | 133,8 | 133,2 | 133,1 | 133,5 | 133,1 | 133,3 | 131,8 | A |
| 95,5 | 97,1 | 100,3 | 99,8 | 100,9 | 102,3 | 103,2 | 105,2 | 105,8 | B |
| 95,5 | 97,1 | 99,7 | 98,6 | 97,2 | 97,4 | 97,6 | 97,5 | 100,6 | EN |
| 88,6 | 88,0 | 87,4 | 83,7 | 85,5 | 87,7 | 89,6 | 92,4 | 93,5 | GG |
| 130,4 | 131,7 | 134,7 | 140,9 | 141,5 | 142,6 | 143,9 | 144,8 | 144,6 | VG |

3. Produktionsindex (Originalwert) November 2005 für das Verarbeitende Gewerbe

| Nr. der Klassifikation | Wirtschaftszweig Hauptgruppe | Gewichtung | 20 | | | | |
|------------------------|---|--------------|--------------|--------------|--------------|--------------|--------------|
| | | | Januar | Februar | März | April | Mai |
| C | Bergbau und Gewinnung von Steinen und Erden | 3,68 | 91,3 | 92,9 | 99,8 | 108,1 | 103,4 |
| 10 | Kohlenbergbau, Torfgewinnung | 3,17 | . | . | . | . | . |
| 11 | Gewinnung von Erdöl und Erdgas | 0,02 | . | . | . | . | . |
| 12 | Bergbau auf Uran- und Thoriumerze | - | - | - | - | - | - |
| 13 | Erzbergbau | - | - | - | - | - | - |
| 14 | Gewinnung von Steinen und Erden, sonstiger Bergbau | 0,49 | 34,8 | 43,2 | 64,7 | 88,0 | 89,1 |
| D | Verarbeitendes Gewerbe | 96,32 | 117,1 | 114,5 | 122,9 | 126,7 | 126,0 |
| 15 | Ernährungsgewerbe | 14,75 | 143,2 | 139,1 | 155,3 | 157,1 | 157,8 |
| 16 | Tabakverarbeitung | - | - | - | - | - | - |
| 17 | Textilgewerbe | 0,40 | 57,3 | 50,9 | 52,2 | 78,3 | 73,7 |
| 18 | Bekleidungsgewerbe | 0,14 | 54,2 | 66,0 | 86,2 | 10,9 | 8,6 |
| 19 | Ledergewerbe | 0,07 | . | . | . | . | . |
| 20 | Holzgewerbe (ohne Herstellung von Möbeln) | 2,99 | 146,1 | 132,4 | 147,0 | 170,3 | 164,2 |
| 21 | Papiergewerbe | 5,12 | 129,3 | 107,4 | 114,6 | 128,3 | 122,8 |
| 22 | Verlagsgewerbe, Druckgewerbe, Vervielfältigung von bespielten Ton-, Bild- und Datenträgern | 2,84 | 97,9 | 86,8 | 93,8 | 101,1 | 106,6 |
| 23 | Kokerei, Mineralölverarbeitung, Herstellung und Verarbeitung von Spalt- und Brutstoffen | 1,40 | . | . | . | . | . |
| 24 | Herstellung von chemischen Erzeugnissen | 7,09 | 121,0 | 113,2 | 121,4 | 123,1 | 121,2 |
| 25 | Herstellung von Gummi- und Kunststoffwaren | 4,57 | 105,3 | 98,3 | 106,9 | 115,9 | 111,0 |
| 26 | Glasgewerbe, Herstellung von Keramik, Verarbeitung von Steinen und Erden | 7,20 | 62,0 | 57,2 | 68,4 | 90,9 | 89,1 |
| 27 | Metallerzeugung und -bearbeitung | 17,88 | 157,6 | 154,5 | 163,9 | 157,8 | 152,6 |
| 28 | Herstellung von Metallerzeugnissen | 4,89 | 89,3 | 89,5 | 94,2 | 95,4 | 98,2 |
| 29 | Maschinenbau | 5,34 | 79,5 | 85,1 | 84,3 | 91,8 | 79,2 |
| 30 | Herstellung von Büromaschinen, Datenverarbeitungsgeräten und -einrichtungen | 0,65 | . | . | . | . | . |
| 31 | Herstellung von Geräten der Elektrizitätserzeugung, -verteilung u. Ä. | 2,37 | 81,5 | 138,3 | 130,8 | 82,7 | 185,2 |
| 32 | Rundfunk- und Nachrichtentechnik | 1,45 | 180,0 | 136,1 | 194,6 | 228,0 | 202,2 |
| 33 | Medizin-, Mess-, Steuer- und Regelungstechnik, Optik, Herstellung von Uhren | 1,87 | 108,8 | 110,1 | 122,7 | 136,9 | 113,3 |
| 34 | Herstellung von Kraftwagen und Kraftwagenteilen | 3,36 | 171,7 | 183,2 | 183,3 | 164,8 | 162,8 |
| 35 | Sonstiger Fahrzeugbau | 9,51 | 58,1 | 58,1 | 57,8 | 68,6 | 68,5 |
| 36 | Herstellung von Möbeln, Schmuck, Musikinstrumenten, Sportgeräten, Spielwaren und sonstigen Erzeugnissen | 1,59 | 122,7 | 116,1 | 118,6 | 114,4 | 94,5 |
| 37 | Recycling | 0,83 | 176,4 | 197,1 | 204,6 | 222,1 | 229,1 |
| | Land Brandenburg | 100 | 116,1 | 113,7 | 122,0 | 126,0 | 125,2 |
| | Hauptgruppe: | | | | | | |
| A | Vorleistungsgüterproduzenten | 52,11 | 124,1 | 117,5 | 127,1 | 133,6 | 129,4 |
| B | Investitionsgüterproduzenten | 22,35 | 88,0 | 97,3 | 98,6 | 97,7 | 106,3 |
| EN | Energie | 4,59 | 84,2 | 87,5 | 91,0 | 98,9 | 99,3 |
| GG | Gebrauchsgüterproduzenten | 3,98 | 111,2 | 104,0 | 103,7 | 105,1 | 82,3 |
| VG | Verbrauchsgüterproduzenten | 16,97 | 138,4 | 132,9 | 150,1 | 152,4 | 154,2 |

Abweichungen gegenüber vorherigen Veröffentlichungen sind auf rückwirkende Korrekturen zurückzuführen.

(einschließlich Bergbau und Gewinnung von Steinen und Erden) im Land Brandenburg (2000=100)

| 05 | | | | | | | | Veränderung | | | Nr. der Klassifikation | |
|--------------|--------------|--------------|--------------|--------------|--------------|----------|--------------------|---------------|-------------|-------------|------------------------|-----------|
| Juni | Juli | August | September | Oktober | November | Dezember | Monatsdurchschnitt | im November | | von | | |
| | | | | | | | | gegenüber dem | | | | Jan.-Nov. |
| | | | | | | | | Vor- | Vorjahres- | Vorjahres- | | |
| | | | | | | | | monat | monat | zeitraum | | |
| in Prozent | | | | | | | | | | | | |
| 88,2 | 96,2 | 84,6 | 106,0 | 113,1 | 111,7 | ... | 99,6 | -1,2 | -1,2 | -1,1 | C | |
| . | . | . | . | . | . | ... | . | . | . | . | 10 | |
| . | . | . | . | . | . | ... | . | . | . | . | 11 | |
| - | - | - | - | - | - | ... | - | - | - | - | 12 | |
| - | - | - | - | - | - | ... | - | - | - | - | 13 | |
| 92,4 | 86,7 | 88,3 | 97,3 | 99,9 | 107,8 | ... | 81,1 | 7,9 | -0,1 | -13,0 | 14 | |
| 131,7 | 120,3 | 129,8 | 136,7 | 138,5 | 138,7 | ... | 127,5 | 0,2 | 2,9 | 0,7 | D | |
| 166,4 | 167,6 | 160,2 | 171,8 | 175,2 | 188,0 | ... | 162,0 | 7,3 | 14,7 | 8,3 | 15 | |
| - | - | - | - | - | - | ... | - | - | - | - | 16 | |
| 76,8 | 56,7 | 62,3 | 80,8 | 63,9 | 72,4 | ... | 65,9 | 13,3 | 14,4 | 3,5 | 17 | |
| 9,4 | 27,5 | 61,4 | 55,6 | 11,8 | 6,1 | ... | 36,1 | -48,4 | 67,5 | -7,6 | 18 | |
| . | . | . | . | . | . | ... | . | . | . | . | 19 | |
| 199,4 | 173,5 | 189,9 | 185,1 | 172,2 | 178,5 | ... | 169,0 | 3,7 | 57,5 | 38,7 | 20 | |
| 126,8 | 117,7 | 134,8 | 134,7 | 136,4 | 138,6 | ... | 126,5 | 1,6 | 15,7 | 21,2 | 21 | |
| 97,4 | 96,6 | 91,4 | 92,7 | 116,6 | 98,4 | ... | 98,1 | -15,6 | -2,0 | -3,2 | 22 | |
| . | . | . | . | . | . | ... | . | . | . | . | 23 | |
| 123,2 | 116,0 | 106,6 | 116,9 | 123,9 | 136,1 | ... | 120,2 | 9,8 | 11,8 | 5,9 | 24 | |
| 124,3 | 109,2 | 126,9 | 128,3 | 123,3 | 130,1 | ... | 116,3 | 5,5 | 14,8 | 4,5 | 25 | |
| 86,3 | 87,9 | 88,0 | 91,5 | 95,4 | 93,6 | ... | 82,7 | -1,9 | 2,3 | -9,4 | 26 | |
| 160,1 | 141,2 | 172,8 | 182,2 | 195,8 | 153,6 | ... | 162,9 | -21,5 | -9,6 | -6,9 | 27 | |
| 107,8 | 108,4 | 123,0 | 112,2 | 101,4 | 123,2 | ... | 103,9 | 21,5 | 8,5 | 2,8 | 28 | |
| 93,4 | 70,5 | 86,1 | 82,9 | 72,0 | 74,8 | ... | 81,8 | 3,8 | -39,1 | -4,3 | 29 | |
| . | . | . | . | . | . | ... | . | . | . | . | 30 | |
| 141,1 | 207,1 | 202,8 | 252,1 | 289,3 | 271,0 | ... | 180,2 | -6,3 | 47,3 | 16,5 | 31 | |
| 213,6 | 187,0 | 221,4 | 266,8 | 257,3 | 385,2 | ... | 224,7 | 49,7 | 80,1 | 12,1 | 32 | |
| 146,2 | 121,0 | 137,5 | 141,2 | 113,9 | 136,0 | ... | 126,1 | 19,4 | 1,6 | 13,3 | 33 | |
| 163,9 | 91,4 | 86,1 | 105,8 | 86,1 | 121,3 | ... | 138,2 | 40,9 | -38,1 | -21,6 | 34 | |
| 68,2 | 59,7 | 59,6 | 60,0 | 59,9 | 60,6 | ... | 61,7 | 1,2 | -28,3 | -16,4 | 35 | |
| 112,0 | 56,9 | 117,0 | 122,8 | 116,9 | 130,8 | ... | 111,2 | 11,9 | 14,1 | 12,8 | 36 | |
| 254,9 | 203,0 | 217,0 | 245,4 | 215,2 | 241,6 | ... | 218,8 | 12,3 | 10,0 | -7,5 | 37 | |
| 130,1 | 119,4 | 128,1 | 135,6 | 137,5 | 137,7 | ... | 126,5 | 0,1 | 2,8 | 0,6 | | |
| 137,4 | 123,4 | 139,7 | 147,5 | 151,7 | 144,2 | ... | 134,1 | -4,9 | 6,8 | 0,6 | A | |
| 106,0 | 96,1 | 100,6 | 106,3 | 101,4 | 111,0 | ... | 100,8 | 9,4 | -11,8 | -4,2 | B | |
| 85,1 | 86,6 | 76,3 | 94,6 | 97,1 | 98,0 | ... | 90,8 | 0,9 | 1,1 | -6,9 | EN | |
| 93,2 | 58,3 | 88,6 | 81,5 | 74,1 | 89,4 | ... | 90,1 | 20,6 | -25,9 | -2,5 | GG | |
| 160,3 | 161,1 | 151,9 | 161,4 | 167,2 | 174,8 | ... | 155,0 | 4,5 | 13,3 | 7,0 | VG | |

4. Produktionsindex (Originalwert) vom I. Quartal 2004 bis zum III. Quartal 2005 im Verarbeitenden

| Nr. der Klassifikation | Wirtschaftszweig Hauptgruppe | Gewichtung | I.Quartal 2004 | II. Quartal 2004 | III. Quartal 2004 | IV. Quartal 2004 |
|------------------------|---|--------------|-------------------|---------------------|----------------------|---------------------|
| C | Bergbau und Gewinnung von Steinen und Erden | 3,68 | 99,0 | 98,2 | 97,8 | 108,3 |
| 10 | Kohlenbergbau, Torfgewinnung | 3,17 | . | . | . | . |
| 11 | Gewinnung von Erdöl und Erdgas | 0,02 | . | . | . | . |
| 12 | Bergbau auf Uran- und Thoriumerze | - | - | - | - | - |
| 13 | Erzbergbau | - | - | - | - | - |
| 14 | Gewinnung von Steinen und Erden, sonstiger Bergbau | 0,49 | 61,7 | 104,6 | 102,6 | 97,0 |
| D | Verarbeitendes Gewerbe | 96,32 | 119,2 | 128,8 | 128,8 | 127,9 |
| 15 | Ernährungsgewerbe | 14,75 | 130,8 | 142,4 | 167,1 | 156,9 |
| 16 | Tabakverarbeitung | - | - | - | - | - |
| 17 | Textilgewerbe | 0,40 | 77,6 | 66,4 | 49,9 | 56,3 |
| 18 | Bekleidungsgewerbe | 0,14 | 78,5 | 12,1 | 48,1 | 9,3 |
| 19 | Ledergewerbe | 0,07 | . | . | . | . |
| 20 | Holzgewerbe (ohne Herstellung von Möbeln) | 2,99 | 110,7 | 138,8 | 122,1 | 109,5 |
| 21 | Papiergewerbe | 5,12 | 99,9 | 96,2 | 106,5 | 116,9 |
| 22 | Verlagsgewerbe, Druckgewerbe, Vervielfältigung von bespielten Ton-, Bild- und Datenträgern | 2,84 | 95,0 | 102,7 | 99,5 | 112,1 |
| 23 | Kokerei, Mineralölverarbeitung, Herstellung und Verarbeitung von Spalt- und Brutstoffen | 1,40 | . | . | . | . |
| 24 | Herstellung von chemischen Erzeugnissen | 7,09 | 104,7 | 117,3 | 114,3 | 118,0 |
| 25 | Herstellung von Gummi- und Kunststoffwaren | 4,57 | 107,3 | 113,6 | 110,9 | 106,3 |
| 26 | Glasgewerbe, Herstellung von Keramik, Verarbeitung von Steinen und Erden | 7,20 | 69,5 | 100,2 | 101,2 | 88,7 |
| 27 | Metallerzeugung und -bearbeitung | 17,88 | 184,8 | 180,4 | 169,6 | 154,3 |
| 28 | Herstellung von Metallerzeugnissen | 4,89 | 85,6 | 100,3 | 110,3 | 105,9 |
| 29 | Maschinenbau | 5,34 | 75,5 | 77,5 | 87,6 | 109,6 |
| 30 | Herstellung von Büromaschinen, Datenverarbeitungs- geräten und -einrichtungen | 0,65 | . | . | . | . |
| 31 | Herstellung von Geräten der Elektrizitätserzeugung, -verteilung u. Ä. | 2,37 | 108,3 | 150,5 | 184,3 | 193,3 |
| 32 | Rundfunk- und Nachrichtentechnik | 1,45 | 248,6 | 192,8 | 157,8 | 195,2 |
| 33 | Medizin-, Mess-, Steuer- und Regelungstechnik, Optik, Herstellung von Uhren | 1,87 | 110,3 | 106,5 | 109,9 | 123,2 |
| 34 | Herstellung von Kraftwagen und Kraftwagenteilen | 3,36 | 162,6 | 188,4 | 173,7 | 162,3 |
| 35 | Sonstiger Fahrzeugbau | 9,51 | 63,3 | 83,0 | 67,8 | 84,8 |
| 36 | Herstellung von Möbeln, Schmuck, Musik- instrumenten, Sportgeräten, Spielwaren und sonstigen Erzeugnissen | 1,59 | 103,9 | 101,3 | 86,6 | 104,1 |
| 37 | Recycling | 0,83 | 254,8 | 234,4 | 234,9 | 211,3 |
| | Land Brandenburg | 100 | 118,4 | 127,7 | 127,6 | 127,2 |
| | Hauptgruppe: | | | | | |
| A | Vorleistungsgüterproduzenten | 52,11 | 131,3 | 136,3 | 132,9 | 126,9 |
| B | Investitionsgüterproduzenten | 22,35 | 90,2 | 110,3 | 106,3 | 116,4 |
| EN | Energie | 4,59 | 93,8 | 105,6 | 92,9 | 110,0 |
| GG | Gebrauchsgüterproduzenten | 3,98 | 90,9 | 83,9 | 88,4 | 111,0 |
| VG | Verbrauchsgüterproduzenten | 16,97 | 129,2 | 140,2 | 158,3 | 150,8 |

Abweichungen gegenüber vorherigen Veröffentlichungen sind auf rückwirkende Korrekturen zurückzuführen.

Gewerbe (einschließlich Bergbau und Gewinnung von Steinen und Erden) im Land Brandenburg (2000=100)




| I.Quartal 2005 | II. Quartal 2005 | III. Quartal 2005 | IV. Quartal 2005 | Veränderung III. Quartal 2005 gegenüber dem II. Quartal 2005 | Veränderung III. Quartal 2005 gegenüber dem III. Quartal 2004 | Nr. der Klassifi- kation |
|-------------------|---------------------|----------------------|---------------------|---|--|--------------------------------|
| 94,7 | 99,9 | 95,6 | ... | -4,3 | -2,3 | C |
| . | . | . | . | . | . | 10 |
| . | . | . | . | . | . | 11 |
| - | - | - | - | - | - | 12 |
| - | - | - | - | - | - | 13 |
| 47,6 | 89,8 | 90,8 | ... | 1,0 | -11,5 | 14 |
| 118,1 | 128,1 | 128,9 | ... | 0,6 | 0,1 | D |
| 145,9 | 160,5 | 166,5 | ... | 3,8 | -0,3 | 15 |
| - | - | - | - | - | - | 16 |
| 53,5 | 76,3 | 66,6 | ... | -12,7 | 33,5 | 17 |
| 68,8 | 9,6 | 48,2 | ... | 400,7 | 0,2 | 18 |
| . | . | . | ... | . | . | 19 |
| 141,8 | 178,0 | 182,8 | ... | 2,7 | 49,7 | 20 |
| 117,1 | 126,0 | 129,1 | ... | 2,5 | 21,2 | 21 |
| 92,8 | 101,7 | 93,6 | ... | -8,0 | -6,0 | 22 |
| . | . | . | . | . | . | 23 |
| 118,5 | 122,5 | 113,1 | ... | -7,7 | -1,0 | 24 |
| 103,5 | 117,0 | 121,5 | ... | 3,8 | 9,5 | 25 |
| 62,5 | 88,8 | 89,1 | ... | 0,4 | -12,0 | 26 |
| 158,7 | 156,8 | 165,4 | ... | 5,5 | -2,5 | 27 |
| 91,0 | 100,5 | 114,5 | ... | 14,0 | 3,8 | 28 |
| 83,0 | 88,1 | 79,8 | ... | -9,4 | -8,9 | 29 |
| . | . | . | . | . | . | 30 |
| 116,9 | 136,3 | 220,6 | ... | 61,8 | 19,7 | 31 |
| 170,3 | 214,6 | 225,1 | ... | 4,9 | 42,6 | 32 |
| 113,9 | 132,1 | 133,2 | ... | 0,8 | 21,2 | 33 |
| 179,4 | 163,8 | 94,4 | ... | -42,4 | -45,6 | 34 |
| 58,0 | 68,4 | 59,8 | ... | -12,7 | -11,8 | 35 |
| 119,1 | 107,0 | 98,9 | ... | -7,6 | 14,2 | 36 |
| 192,7 | 235,4 | 221,8 | ... | -5,8 | -5,6 | 37 |
| 117,3 | 127,1 | 127,7 | ... | 0,5 | 0,0 | |
| 122,9 | 133,5 | 136,9 | ... | 2,6 | 3,0 | A |
| 94,7 | 103,3 | 101,0 | ... | -2,3 | -5,0 | B |
| 87,6 | 94,4 | 85,8 | ... | -9,1 | -7,6 | EN |
| 106,3 | 93,5 | 76,1 | ... | -18,6 | -13,9 | GG |
| 140,5 | 155,7 | 158,2 | ... | 1,6 | -0,1 | VG |




5. Produktionsindex (Originalwert) für die Halbjahre 2004 und das I. Halbjahr 2005 im Verarbeitenden Gewerbe (einschließlich Bergbau und Gewinnung von Steinen und Erden) im Land Brandenburg (2000=100)

| Nr. der Klassifikation | Wirtschaftszweig Hauptgruppe | Gewichtung | I. Halbjahr 2004 | II. Halbjahr 2004 | I. Halbjahr 2005 | II. Halbjahr 2005 |
|------------------------|---|--------------|---------------------|----------------------|---------------------|----------------------|
| C | Bergbau und Gewinnung von Steinen und Erden | 3,68 | 98,6 | 103,1 | 97,3 | ... |
| 10 | Kohlenbergbau, Torfgewinnung | 3,17 | . | . | . | ... |
| 11 | Gewinnung von Erdöl und Erdgas | 0,02 | . | . | . | ... |
| 12 | Bergbau auf Uran- und Thoriumerze | - | - | - | - | ... |
| 13 | Erzbergbau | - | - | - | - | ... |
| 14 | Gewinnung von Steinen und Erden, sonstiger Bergbau | 0,49 | 83,1 | 99,8 | 68,7 | ... |
| D | Verarbeitendes Gewerbe | 96,32 | 124,0 | 128,3 | 123,1 | ... |
| 15 | Ernährungsgewerbe | 14,75 | 136,6 | 162,0 | 153,2 | ... |
| 16 | Tabakverarbeitung | - | - | - | - | ... |
| 17 | Textilgewerbe | 0,40 | 72,0 | 53,1 | 64,9 | ... |
| 18 | Bekleidungsgewerbe | 0,14 | 45,3 | 28,7 | 39,2 | ... |
| 19 | Ledergewerbe | 0,07 | . | . | . | ... |
| 20 | Holzgewerbe (ohne Herstellung von Möbeln) | 2,99 | 124,7 | 115,8 | 159,9 | ... |
| 21 | Papiergewerbe | 5,12 | 98,0 | 111,7 | 121,5 | ... |
| 22 | Verlagsgewerbe, Druckgewerbe, Vervielfältigung von bespielten Ton-, Bild- und Datenträgern | 2,84 | 98,9 | 105,8 | 97,3 | ... |
| 23 | Kokerei, Mineralölverarbeitung, Herstellung und Verarbeitung von Spalt- und Brutstoffen | 1,40 | . | . | . | ... |
| 24 | Herstellung von chemischen Erzeugnissen | 7,09 | 111,0 | 116,1 | 120,5 | ... |
| 25 | Herstellung von Gummi- und Kunststoffwaren | 4,57 | 110,5 | 108,6 | 110,3 | ... |
| 26 | Glasgewerbe, Herstellung von Keramik, Verarbeitung von Steinen und Erden | 7,20 | 84,9 | 95,0 | 75,6 | ... |
| 27 | Metallerzeugung und -bearbeitung | 17,88 | 182,6 | 162,0 | 157,8 | ... |
| 28 | Herstellung von Metallerzeugnissen | 4,89 | 92,9 | 108,1 | 95,7 | ... |
| 29 | Maschinenbau | 5,34 | 76,5 | 98,6 | 85,5 | ... |
| 30 | Herstellung von Büromaschinen, Datenverarbeitungsgeräten und -einrichtungen | 0,65 | . | . | . | ... |
| 31 | Herstellung von Geräten der Elektrizitätserzeugung, -verteilung u. Ä. | 2,37 | 129,4 | 188,8 | 126,6 | ... |
| 32 | Rundfunk- und Nachrichtentechnik | 1,45 | 220,7 | 176,5 | 192,4 | ... |
| 33 | Medizin-, Mess-, Steuer- und Regelungstechnik, Optik, Herstellung von Uhren | 1,87 | 108,4 | 116,6 | 123,0 | ... |
| 34 | Herstellung von Kraftwagen und Kraftwagenteilen | 3,36 | 175,5 | 168,0 | 171,6 | ... |
| 35 | Sonstiger Fahrzeugbau | 9,51 | 73,2 | 76,3 | 63,2 | ... |
| 36 | Herstellung von Möbeln, Schmuck, Musikinstrumenten, Sportgeräten, Spielwaren und sonstigen Erzeugnissen | 1,59 | 102,6 | 95,4 | 113,1 | ... |
| 37 | Recycling | 0,83 | 244,6 | 223,1 | 214,1 | ... |
| | Land Brandenburg | 100 | 123,0 | 127,4 | 122,2 | ... |
| | Hauptgruppe: | | | | | |
| A | Vorleistungsgüterproduzenten | 52,11 | 133,8 | 129,9 | 128,2 | ... |
| B | Investitionsgüterproduzenten | 22,35 | 100,3 | 111,3 | 99,0 | ... |
| EN | Energie | 4,59 | 99,7 | 101,4 | 91,0 | ... |
| GG | Gebrauchsgüterproduzenten | 3,98 | 87,4 | 99,7 | 99,9 | ... |
| VG | Verbrauchsgüterproduzenten | 16,97 | 134,7 | 154,6 | 148,1 | ... |

Abweichungen gegenüber vorherigen Veröffentlichungen sind auf rückwirkende Korrekturen zurückzuführen.

Veröffentlichungen des Landesbetriebes für Datenverarbeitung und Statistik (Land Brandenburg) im Dezember 2005

Veröffentlichungen können beim Landesbetrieb für Datenverarbeitung und Statistik Brandenburg - Dezernat Informationsmanagement - Postfach 60 10 52, 14410 Potsdam (Dortustraße 46), Fax: 0331 39-418, E-Mail: vertrieb@lds.brandenburg.de bezogen werden.
Medium der Veröffentlichungen:  - Print,  - Disketten,  - CD-ROM, [www](http://www.lds-bb.de/ldsbb/download) - kostenloser Download unter www.lds-bb.de/ldsbb/download.

| Kennziffer | Titel | Preis in EUR | | |
|--|--|--------------|---|---|
| | | www |  |  /  |
| A I 1 - m 08/05 | Bevölkerungsstand, August 2005 | X | 5,10 | 20,00 |
| C II 3 - j/05 | Ernteberichterstattung über Obst im Marktobstbau 2005, Endgültiges Ergebnis | X | 5,25 | 20,00 |
| C III 2 - m 10/05 | Schlachtungen und Fleischerzeugung, Oktober 2005 | X | 5,25 | 20,00 |
| C III 6; 7 - vj 3/05 | Legehennenhaltung, Eierzeugung und Schlachtungen von Geflügel 01.01. bis 30.09.2005 | X | 5,15 | 20,00 |
| E III 1 - vj 3/05 | Bauinstallation und Sonstiges Ausbaugewerbe 3. Vierteljahr 2005 | X | 5,45 | 20,00 |
| E I 1; 3 - m 10/05 | Verarbeitendes Gewerbe sowie Bergbau und Gewinnung von Steinen und Erden - Betriebsergebnisse und Auftragseingangindex, Oktober 2005 | X | 7,15 | 20,00 |
| E I 2 - m 10/05 | - Produktionsindex, Oktober 2005 | X | 5,70 | 20,00 |
| E II 1 - m 10/05 | Vorbereitende Baustellenarbeiten, Hoch- und Tiefbau (Bauhauptgewerbe), Oktober 2005 | X | 6,15 | 20,00 |
| F II 1; 2 - m 10/05 | Baugenehmigungen und Baufertigstellungen, Oktober 2005 | X | 5,95 | 20,00 |
| G I 1 - m 09/05 | Umsatz und Beschäftigung im Einzelhandel sowie Kraftfahrzeuge -Messzahlen- - September 2005, Vorläufiges Ergebnis | X | 5,40 | 20,00 |
| G IV 1 - m 10/05 | Gäste und Übernachtungen im Fremdenverkehr, Oktober und Sommerhalbjahr 2005 | X | 7,20 | 20,00 |
| G IV 3 - m 09/05 | Umsatz und Beschäftigung im Gastgewerbe -Messzahlen- - September 2005, Vorläufiges Ergebnis | X | 5,50 | 20,00 |
| | Straßenverkehrsunfälle | | | |
| H I 1 - m 09/05 | - September 2005, Endgültiges Ergebnis | | 3,30 | |
| H I 1 - m 10/05 | - Oktober 2005, Vorläufiges Ergebnis | X | 5,15 | 20,00 |
| H I 4 - vj 3/05 | Personenverkehr mit Bussen und Bahnen 3. Vierteljahr 2005 | X | 5,15 | 20,00 |
| K V 3 - j/04 | Jugendhilfe, Adoptionen, Pflegschaften, Vormundschaften, Beistandschaften, Pflegerlaubnis, Vaterschaftsfeststellungen sowie Sorgerechtsmaßnahmen 2004 | X | 5,95 | 20,00 |
| K V 5 - j/04 | Jugendhilfe Ausgaben und Einnahmen 2004 | X | 6,45 | 20,00 |
| K V 6 - 4j/04 | Jugendhilfe Maßnahmen der Jugendarbeit 2004 | X | 5,45 | 20,00 |
| L III 2 - j/04 | Personal im öffentlichen Dienst am 30.06.2004 | X | 12,10 | 20,00 |
| L IV 3 - 3j/01 | Einkommen der Einkommensteuerpflichtigen und seine Besteuerung 2001 | X | 11,65 | 20,00 |
| M I 2 - m 12/05 | Verbraucherpreisindex, Dezember 2005 | X | 6,45 | 20,00 |
| M I 4 - vj 4/05 | Preisindizes für Bauwerke, November 2005 | X | 5,80 | 20,00 |
| Q IV 1 - j/04 | Ozonschichtschädigende und klimawirksame Stoffe 2004 | X | 5,95 | 20,00 |
| Verzeichnis | Amtliche Schlüsselnummern der Gemeinden Stand: 31.12.2005 | | 5,75 | 20,75 |
| Daten+Analysen | Quartalsheft IV/2005 | | 4,00 | |
| Gemeinschaftsveröffentlichung Berlin/Brandenburg | | | | |
| Heft 13 | Wirtschaft 2004 | | 4,50 | 19,50 |