



E I 2 - m 05 / 06

**Verarbeitendes Gewerbe sowie Bergbau und
Gewinnung von Steinen und Erden
Produktionsindex im Land Brandenburg
Mai 2006**

Herausgeber:

Landesbetrieb für Datenverarbeitung und Statistik • Dez. Informationsmanagement • PF 60 10 52
14410 Potsdam • Telefon: 0331 39-444 • Fax: 0331 39-418 • info@lds.brandenburg.de • www.lds-bb.de

Erschienen im Juli 2006

Preis Printversion: 5,55 EUR

© Landesbetrieb für Datenverarbeitung und Statistik, Potsdam, 2006

Für nichtgewerbliche Zwecke sind Vervielfältigung und unentgeltliche Verbreitung, auch auszugsweise, mit Quellenangabe gestattet.
Die Verbreitung, auch auszugsweise, über elektronische Systeme/Datenträger bedarf der vorherigen Zustimmung.
Alle übrigen Rechte bleiben vorbehalten.

Inhaltsverzeichnis

Seite

Erläuterungen	2
1 Produktionsindex (Originalwert) Januar bis Dezember 2005 für das Verarbeitende Gewerbe (einschließlich Bergbau und Gewinnung von Steinen und Erden) im Land Brandenburg (2000=100)	4
2 Produktionsindex (Monatsdurchschnitte) im Jahr 2005 für das Verarbeitende Gewerbe (einschließlich Bergbau und Gewinnung von Steinen und Erden) im Land Brandenburg (2000=100)	6
3 Produktionsindex (Originalwert) Mai 2006 für das Verarbeitende Gewerbe (einschließlich Bergbau und Gewinnung von Steinen und Erden) im Land Brandenburg (2000=100)	8
4 Produktionsindex (Originalwert) vom I. Quartal 2005 bis zum I. Quartal 2006 für das Verarbeitende Gewerbe (einschließlich Bergbau und Gewinnung von Steinen und Erden) im Land Brandenburg (2000=100)	10

Erläuterungen

Ziel der Statistik

Die Ergebnisse der Vierteljährlichen Produktionserhebung im Verarbeitenden Gewerbe (einschl. Bergbau und Gewinnung von Steinen und Erden) vermitteln einen umfassenden Überblick über die Produktionsleistung dieses wichtigen Wirtschaftsbereiches.

Mit der Einführung des „Systematischen Güterverzeichnisses für Produktionsstatistiken, Ausgabe 1995 (GP 95)“ werden die Ergebnisse dieser Erhebung innerhalb des Binnenmarktes der Europäischen Union (EU) zwischen allen Mitgliedstaaten und darüber hinaus mit den Ergebnissen der Außen- und Innenhandelsstatistik weitgehend vergleichbar. Sie können auf nationaler und internationaler Ebene zur Beobachtung der kurz-, mittel- und langfristigen Konjunkturverläufe und Strukturveränderungen, für handels- und zollpolitische Zwecke sowie in Verbindung mit der Außenhandelsstatistik zur Beobachtung und Analyse der Märkte verwendet werden.

Rechtsgrundlagen

- Gesetz über die Statistik im Produzierenden Gewerbe (ProdGewStatG) in der Fassung der Bekanntmachung vom 21. März 2002 (BGBl. I S. 1181), geändert durch Artikel 104 der Verordnung vom 25. November 2003 (BGBl. I S. 2304),
- Verordnung (EWG) Nr. 3924/91 des Rates vom 19. Dezember 1991 zur Einführung einer Gemeinschaftserhebung über die Produktion von Gütern (Abl. EG Nr. L 374 S. 1), geändert durch Anhang II Nr. 8 der Verordnung (EG) Nr. 1882/2003 des Europäischen Parlaments und des Rates vom 29. September 2003 (Abl. EU Nr. L 284 S. 1)
- Verordnung (EG) Nr. 912/2004 der Kommission vom 29. April 2004 zur Durchführung der Verordnung (EWG) Nr. 3924/91 des Rates zur Einführung einer Gemeinschaftserhebung über die Produktion von Gütern (ABl. EU Nr. L 163 S. 71),
- Bundesstatistikgesetz (BStatG) vom 22. Januar 1987 (BGBl. I S. 462, 565), zuletzt geändert durch Artikel 2 des Gesetzes vom 9. Juni 2005 (BGBl. I. S. 1534)

Als Grundlage der Erhebung und der Gliederung der Daten gilt ab 1. Januar 2002 das „Güterverzeichnis für Produktionsstatistiken, Ausgabe 2002 (GP 2002)“.

Berichtskreis, Ausnahmen von der Erfassungsgrenze

Der Berichtskreis der Vierteljährlichen Produktionserhebung umfasst Betriebe des Verarbeitenden Gewerbes (einschl. Bergbau und Gewinnung von Steinen und Erden) von Unternehmen des Produzierenden Gewerbes mit im Allgemeinen 20 und mehr Beschäftigten sowie Betriebe des Verarbeitenden Gewerbes (einschl. Bergbau und Gewinnung von Steinen und Erden) mit im Allgemeinen 20 und mehr Beschäftigten von Unternehmen der übrigen Wirtschaftsbereiche, einschließlich des produzierenden Handwerks.

Aus Gründen einer besseren Repräsentation ist bei folgenden Branchen der Steine- und Erdenindustrie sowie des Ernährungsgewerbes die Erfassungsgrenze auf 10 und mehr tätige Personen herabgesetzt worden:

- 14.11 Gewinnung von Naturwerksteinen und Natursteinen, a. n. g.
- 14.21 Gewinnung von Kies und Sand
- 15.20 Fischverarbeitung
- 15.31 Verarbeitung von Kartoffeln
- 15.32 Herstellung von Frucht- und Gemüsesäften
- 15.33 Verarbeitung von Obst und Gemüse, a.n.g.
- 15.71 Herstellung von Futtermitteln für Nutztiere
- 15.72 Herstellung von Futtermitteln für sonstige Tiere
- 15.91 Herstellung von Spirituosen
- 15.92 Alkoholbrennerei
- 15.97 Herstellung von Malz
- 15.98 Mineralbrunnen, Herstellung von Erfrischungsgetränken
- 26.63 Herstellung von Transportbeton

Für den Wirtschaftszweig 20.10 „Säge-, Hobel- und Holzimprägnierwerke“ gilt als Erfassungsgrenze ein Jahreseinschnitt von mindestens 5000 Kubikmeter Rohholz (im Festmaß).

Grundsätzlich nicht einbezogen werden im Rahmen dieser Statistik die öffentlichen Versorgungsbetriebe sowie die Betriebe des Baugewerbes.

Methodische Hinweise

Die zum Absatz bestimmte Produktion wird nach Menge und Wert ausgewiesen. Soweit in Einzelfällen auch die zur Weiterverarbeitung im gleichen Unternehmen bestimmte Produktion erfasst wird, sind die Positionen durch einen Stern(*) hinter der Meldenummer gekennzeichnet. Hierbei fehlen die Werte, da die zur Weiterverarbeitung bestimmte Produktion nur mengenmäßig erhoben wird.

Zu beachten ist, dass die Produktion von Zuliefererzeugnissen, die im Güterverzeichnis nicht mit einem Stern(*) gekennzeichnet sind, nicht erfasst wird, sofern diese Zuliefererzeugnisse in einem anderen Betrieb des gleichen Unternehmens (bei Mehrländerunternehmen auch außerhalb des Landes Brandenburg) weiterverarbeitet werden. Das hat zur Folge, dass Strukturveränderungen von Unternehmen (Ausgründungen einzelner Unternehmen oder Verlust der juristischen Selbständigkeit) auch Einfluss auf die statistisch erfassten Produktionsmengen und -werte haben.

Das Güterverzeichnis für Produktionsstatistiken, Ausgabe 2002 (GP 2002) wurde auf der Basis der Vorgängerausgabe GP 95 behutsam weiterentwickelt, so dass Brüche in den Zeitreihen soweit wie möglich vermieden werden können. Hierbei kann es sich z. B. um Änderungen von Meldenummern und Maßeinheiten handeln, aber auch um textliche Korrekturen und Ergänzungen.

Definitionen

Produktion: Alle im Berichtsvierteljahr fertiggestellten und zum Absatz bestimmten Erzeugnisse. Hierzu zählen auch Lohnarbeit, Veredlung, Reparaturen und Instandhaltungen sowie Installationen und Montagen.

Zum Absatz bestimmte Produktion: Verkaufsfähiger, für den Markt bestimmter Produktionsausstoß (ohne Handelsware und umgepackte Ware) einschließlich Lohnarbeit.

Wert der zum Absatz bestimmten Produktion: Die Bewertung erfolgt unter Zugrundelegung des jeweiligen Verkaufspreises ab Werk einschließlich der Verpackungskosten. Nicht einbezogen sind die in Rechnung gestellte Umsatz- und Verbrauchsteuer, gesondert in Rechnung gestellte Frachtkosten, den Kunden gewährte Rabatte.

Zur Weiterverarbeitung bestimmte Produktion: Mengen von selbsthergestellten Erzeugnissen, die im berichtenden Betrieb, in einem anderen Betrieb desselben Unternehmens oder im Lohnauftrag in einem anderen Unternehmen zu einem anderen Erzeugnis verarbeitet bzw. in ein anderes Erzeugnis eingebaut werden.

Veröffentlichungen

Ergebnisse der Vierteljährlichen Produktionserhebungen für das Bundesgebiet werden vom Statistischen Bundesamt in der Fachserie 4, Reihe 3.1 „Produktion im Produzierenden Gewerbe“ veröffentlicht.

Zeichenerklärung (nach DIN 55301)

- nichts vorhanden (genau Null)
- . Zahlenwert unbekannt oder geheim zu halten
- x Tabellenfach gesperrt, weil Aussage nicht sinnvoll
- a.n.g. anderweitig nicht genannt

1. Produktionsindex (Originalwert) Januar bis Dezember 2005 für das Verarbeitende Gewerbe

Nr. der Klassifikation	Wirtschaftszweig Hauptgruppe	Gewichtung	Jahr 2005	20		
				Januar	Februar	März
C	Bergbau und Gewinnung von Steinen und Erden	3,68	99,2	91,3	92,9	99,8
10	Kohlenbergbau, Torfgewinnung	3,17
11	Gewinnung von Erdöl und Erdgas	0,02
12	Bergbau auf Uran- und Thoriumerze	-	-	-	-	-
13	Erzbergbau	-	-	-	-	-
14	Gewinnung von Steinen und Erden, sonstiger Bergbau	0,49	83,1	34,8	43,2	64,7
D	Verarbeitendes Gewerbe	96,32	128,1	117,1	114,8	123,1
15	Ernährungsgewerbe	14,75	161,7	143,6	138,8	154,5
16	Tabakverarbeitung	-	-	-	-	-
17	Textilgewerbe	0,40	65,5	57,3	50,9	52,2
18	Bekleidungsgewerbe	0,14	34,7	54,2	66,0	86,2
19	Ledergewerbe	0,07
20	Holzgewerbe (ohne Herstellung von Möbeln)	2,99	168,2	146,1	132,4	147,0
21	Papiergewerbe	5,12	127,3	129,3	107,4	114,6
22	Verlagsgewerbe, Druckgewerbe, Vervielfältigung von bespielten Ton-, Bild- und Datenträgern	2,84	99,1	97,9	86,8	93,8
23	Kokerei, Mineralölverarbeitung, Herstellung und Verarbeitung von Spalt- und Brutstoffen	1,40
24	Herstellung von chemischen Erzeugnissen	7,09	120,0	121,0	113,2	121,4
25	Herstellung von Gummi- und Kunststoffwaren	4,57	114,3	105,3	98,3	106,9
26	Glasgewerbe, Herstellung von Keramik, Verarbeitung von Steinen und Erden	7,20	81,8	62,0	57,2	68,4
27	Metallerzeugung und -bearbeitung	17,88	162,4	157,6	154,5	163,9
28	Herstellung von Metallerzeugnissen	4,89	104,5	89,3	89,5	94,2
29	Maschinenbau	5,34	81,8	79,3	84,9	84,2
30	Herstellung von Büromaschinen, Datenverarbeitungsgeräten und -einrichtungen	0,65
31	Herstellung von Geräten der Elektrizitätserzeugung, -verteilung u. Ä.	2,37	183,2	81,5	138,3	130,8
32	Rundfunk- und Nachrichtentechnik	1,45	256,2	180,0	159,3	219,2
33	Medizin-, Mess-, Steuer- und Regelungstechnik, Optik, Herstellung von Uhren	1,87	130,1	108,8	110,1	122,7
34	Herstellung von Kraftwagen und Kraftwagenteilen	3,36	133,9	171,7	183,2	183,3
35	Sonstiger Fahrzeugbau	9,51	64,3	58,1	58,1	57,8
36	Herstellung von Möbeln, Schmuck, Musikinstrumenten, Sportgeräten, Spielwaren und sonstigen Erzeugnissen	1,59	111,8	122,7	116,1	118,6
37	Recycling	0,83	218,5	176,4	197,1	204,6
	Land Brandenburg	100	127,1	116,2	114,0	122,3
	Hauptgruppe:					
A	Vorleistungsgüterproduzenten	52,11	134,6	124,1	118,1	127,7
B	Investitionsgüterproduzenten	22,35	102,2	88,0	97,3	98,6
EN	Energie	4,59	92,9	84,2	87,5	91,0
GG	Gebrauchsgüterproduzenten	3,98	89,9	111,2	104,0	103,7
VG	Verbrauchsgüterproduzenten	16,97	154,8	138,7	132,6	149,4

(einschließlich Bergbau und Gewinnung von Steinen und Erden) im Land Brandenburg (2000=100)

05									Nr. der Klassifi- kation
April	Mai	Juni	Juli	August	September	Oktober	November	Dezember	
108,1	103,4	88,2	96,2	84,6	106,0	106,5	105,4	108,1	C
.	10
.	11
-	-	-	-	-	-	-	-	-	12
-	-	-	-	-	-	-	-	-	13
88,0	89,1	92,4	86,7	88,3	97,3	99,9	107,8	104,9	14
127,1	126,3	132,1	120,4	130,2	137,1	140,7	140,1	128,7	D
157,0	157,8	166,4	167,6	160,2	171,7	176,0	188,9	158,0	15
-	-	-	-	-	-	-	-	-	16
78,3	73,7	76,8	56,7	62,3	80,8	63,9	72,4	60,5	17
10,9	8,6	9,4	27,5	61,4	55,6	11,8	6,1	19,2	18
.	19
170,3	164,2	199,4	173,5	189,9	185,1	172,2	178,5	159,8	20
128,3	122,8	126,8	117,7	134,8	134,7	136,4	138,6	136,4	21
101,1	106,6	97,4	96,6	91,4	92,7	116,6	98,4	109,5	22
.	23
123,1	121,2	123,2	116,0	106,6	116,9	123,9	136,1	117,2	24
115,9	111,0	124,3	109,2	126,9	128,3	123,2	130,1	91,9	25
90,9	89,1	86,3	87,9	88,0	91,5	95,4	93,6	71,7	26
157,8	152,6	160,1	141,2	172,8	182,2	195,8	153,6	157,1	27
95,4	98,2	107,8	108,4	123,0	111,9	103,2	123,4	109,6	28
91,7	79,0	93,0	70,3	86,0	82,7	71,6	74,3	84,4	29
.	30
82,7	185,2	141,1	207,1	202,8	252,1	289,3	271,0	216,8	31
256,6	224,4	239,5	214,1	267,2	310,3	305,1	385,2	313,1	32
136,9	113,3	146,2	121,0	137,5	141,2	113,9	136,0	174,2	33
164,8	162,8	163,9	91,4	86,1	105,8	86,1	121,3	86,7	34
68,6	68,5	68,2	56,9	56,8	57,2	73,4	74,1	73,7	35
114,4	94,5	112,0	56,9	117,0	122,8	116,9	130,8	119,1	36
222,1	229,1	254,9	203,0	217,0	245,4	215,2	241,6	214,7	37
126,4	125,5	130,5	119,5	128,5	135,9	139,4	138,8	128,0	
134,4	130,0	138,2	124,2	141,0	148,7	153,1	144,3	130,9	A
97,7	106,2	105,9	94,8	99,4	105,0	107,5	116,6	110,0	B
98,9	99,3	85,1	86,6	76,3	94,6	91,8	92,9	126,2	EN
105,1	82,3	93,2	58,3	88,6	81,5	74,1	89,4	87,1	GG
152,3	154,2	160,3	161,1	151,8	161,4	167,9	175,5	152,5	VG

2. Produktionsindex (Monatsdurchschnitte) im Jahr 2005 für das Verarbeitende Gewerbe

Nr. der Klassifikation	Wirtschaftszweig Hauptgruppe	Gewichtung	20		
			Januar	Februar	März
C	Bergbau und Gewinnung von Steinen und Erden	3,68	91,3	92,1	94,7
10	Kohlenbergbau, Torfgewinnung	3,17	.	.	.
11	Gewinnung von Erdöl und Erdgas	0,02	.	.	.
12	Bergbau auf Uran- und Thoriumerze	-	-	-	-
13	Erzbergbau	-	-	-	-
14	Gewinnung von Steinen und Erden, sonstiger Bergbau	0,49	34,8	39,0	47,6
D	Verarbeitendes Gewerbe	96,32	117,1	115,9	118,3
15	Ernährungsgewerbe	14,75	143,6	141,2	145,6
16	Tabakverarbeitung	-	-	-	-
17	Textilgewerbe	0,40	57,3	54,1	53,5
18	Bekleidungsgewerbe	0,14	54,2	60,1	68,8
19	Ledergewerbe	0,07	.	.	.
20	Holzgewerbe (ohne Herstellung von Möbeln)	2,99	146,1	139,2	141,8
21	Papiergewerbe	5,12	129,3	118,4	117,1
22	Verlagsgewerbe, Druckgewerbe, Vervielfältigung von bespielten Ton-, Bild- und Datenträgern	2,84	97,9	92,4	92,8
23	Kokerei, Mineralölverarbeitung, Herstellung und Verarbeitung von Spalt- und Brutstoffen	1,40	.	.	.
24	Herstellung von chemischen Erzeugnissen	7,09	121,0	117,1	118,5
25	Herstellung von Gummi- und Kunststoffwaren	4,57	105,3	101,8	103,5
26	Glasgewerbe, Herstellung von Keramik, Verarbeitung von Steinen und Erden	7,20	62,0	59,6	62,5
27	Metallerzeugung und -bearbeitung	17,88	157,6	156,0	158,7
28	Herstellung von Metallerzeugnissen	4,89	89,3	89,4	91,0
29	Maschinenbau	5,34	79,3	82,1	82,8
30	Herstellung von Büromaschinen, Datenverarbeitungsgeräten und -einrichtungen	0,65	.	.	.
31	Herstellung von Geräten der Elektrizitätserzeugung, -verteilung u. Ä.	2,37	81,5	109,9	116,9
32	Rundfunk- und Nachrichtentechnik	1,45	180,0	169,7	186,2
33	Medizin-, Mess-, Steuer- und Regelungstechnik, Optik, Herstellung von Uhren	1,87	108,8	109,5	113,9
34	Herstellung von Kraftwagen und Kraftwagenteilen	3,36	171,7	177,5	179,4
35	Sonstiger Fahrzeugbau	9,51	58,1	58,1	58,0
36	Herstellung von Möbeln, Schmuck, Musikinstrumenten, Sportgeräten, Spielwaren und sonstigen Erzeugnissen	1,59	122,7	119,4	119,1
37	Recycling	0,83	176,4	186,8	192,7
	Land Brandenburg	100	116,2	115,1	117,5
	Hauptgruppe:				
A	Vorleistungsgüterproduzenten	52,11	124,1	121,1	123,3
B	Investitionsgüterproduzenten	22,35	88,0	92,6	94,6
EN	Energie	4,59	84,2	85,9	87,6
GG	Gebrauchsgüterproduzenten	3,98	111,2	107,6	106,3
VG	Verbrauchsgüterproduzenten	16,97	138,7	135,7	140,3

(einschließlich Bergbau und Gewinnung von Steinen und Erden) im Land Brandenburg (2000=100)

05									Nr. der Klassifi- kation
April	Mai	Juni	Juli	August	September	Oktober	November	Dezember	
98,0	99,1	97,3	97,1	95,6	96,7	97,7	98,4	99,2	C
.	10
.	11
-	-	-	-	-	-	-	-	-	12
-	-	-	-	-	-	-	-	-	13
57,7	64,0	68,7	71,3	73,4	76,1	78,4	81,1	83,1	14
120,5	121,7	123,4	123,0	123,9	125,4	126,9	128,1	128,1	D
148,5	150,3	153,0	155,1	155,7	157,5	159,4	162,1	161,7	15
-	-	-	-	-	-	-	-	-	16
59,7	62,5	64,9	63,7	63,5	65,5	65,3	65,9	65,5	17
54,3	45,2	39,2	37,5	40,5	42,2	39,1	36,1	34,7	18
.	19
148,9	152,0	159,9	161,8	165,3	167,5	168,0	169,0	168,2	20
119,9	120,5	121,5	121,0	122,7	124,0	125,3	126,5	127,3	21
94,9	97,3	97,3	97,2	96,4	96,0	98,1	98,1	99,1	22
.	23
119,7	120,0	120,5	119,9	118,2	118,1	118,6	120,2	120,0	24
106,6	107,5	110,3	110,1	112,2	114,0	114,9	116,3	114,3	25
69,6	73,5	75,6	77,4	78,7	80,1	81,7	82,7	81,8	26
158,5	157,3	157,8	155,4	157,6	160,3	163,9	162,9	162,4	27
92,1	93,3	95,7	97,5	100,7	102,0	102,1	104,0	104,5	28
85,0	83,8	85,3	83,2	83,5	83,5	82,3	81,6	81,8	29
.	30
108,3	123,7	126,6	138,1	146,2	158,0	171,1	180,2	183,2	31
203,8	207,9	213,2	213,3	220,0	230,1	237,6	251,0	256,2	32
119,6	118,3	123,0	122,7	124,5	126,4	125,1	126,1	130,1	33
175,8	173,2	171,6	160,2	150,9	145,9	139,9	138,2	133,9	34
60,7	62,2	63,2	62,3	61,6	61,1	62,4	63,4	64,3	35
117,9	113,3	113,1	105,0	106,5	108,3	109,2	111,2	111,8	36
200,1	205,9	214,1	212,5	213,1	216,6	216,5	218,8	218,5	37
119,7	120,9	122,5	122,0	122,8	124,3	125,8	127,0	127,1	
126,1	126,9	128,8	128,1	129,7	131,8	133,9	134,9	134,6	A
95,4	97,5	98,9	98,4	98,5	99,2	100,0	101,5	102,2	B
90,4	92,2	91,0	90,4	88,6	89,3	89,5	89,8	92,9	EN
106,0	101,3	99,9	94,0	93,3	92,0	90,2	90,1	89,9	GG
143,3	145,5	147,9	149,8	150,1	151,3	153,0	155,0	154,8	VG

3. Produktionsindex (Originalwert) Mai 2006 für das Verarbeitende Gewerbe

Nr. der Klassifikation	Wirtschaftszweig Hauptgruppe	Gewichtung	20				
			Januar	Februar	März	April	Mai
C	Bergbau und Gewinnung von Steinen und Erden	3,68	103,9	98,2	98,9	97,8	112,8
10	Kohlenbergbau, Torfgewinnung	3,17
11	Gewinnung von Erdöl und Erdgas	0,02
12	Bergbau auf Uran- und Thoriumerze	-	-	-	-	-	-
13	Erzbergbau	-	-	-	-	-	-
14	Gewinnung von Steinen und Erden, sonstiger Bergbau	0,49	26,4	42,7	57,4	79,5	96,8
D	Verarbeitendes Gewerbe	96,32	125,5	123,0	148,5	132,9	146,6
15	Ernährungsgewerbe	14,75	152,0	147,8	181,3	164,2	177,3
16	Tabakverarbeitung	-	-	-	-	-	-
17	Textilgewerbe	0,40	68,4	61,0	69,4	64,8	76,5
18	Bekleidungsgewerbe	0,14	45,4	63,1	80,6	13,8	5,8
19	Ledergewerbe	0,07
20	Holzgewerbe (ohne Herstellung von Möbeln)	2,99	127,9	112,2	178,4	168,2	190,1
21	Papiergewerbe	5,12	154,4	131,3	150,3	144,9	151,0
22	Verlagsgewerbe, Druckgewerbe, Vervielfältigung von bespielten Ton-, Bild- und Datenträgern	2,84	97,2	83,8	95,1	95,4	110,5
23	Kokerei, Mineralölverarbeitung, Herstellung und Verarbeitung von Spalt- und Brutstoffen	1,40
24	Herstellung von chemischen Erzeugnissen	7,09	139,8	125,9	143,7	128,0	142,5
25	Herstellung von Gummi- und Kunststoffwaren	4,57	116,8	111,6	124,3	120,5	131,0
26	Glasgewerbe, Herstellung von Keramik, Verarbeitung von Steinen und Erden	7,20	55,4	58,3	82,5	100,2	112,9
27	Metallerzeugung und -bearbeitung	17,88	161,8	168,9	198,6	180,6	190,3
28	Herstellung von Metallerzeugnissen	4,89	102,2	109,5	165,6	99,2	135,3
29	Maschinenbau	5,34	69,5	61,3	81,2	60,0	66,4
30	Herstellung von Büromaschinen, Datenverarbeitungsgeräten und -einrichtungen	0,65
31	Herstellung von Geräten der Elektrizitätserzeugung, -verteilung u. Ä.	2,37	162,0	129,4	204,0	129,9	170,3
32	Rundfunk- und Nachrichtentechnik	1,45	349,1	417,0	388,0	333,1	402,8
33	Medizin-, Mess-, Steuer- und Regelungstechnik, Optik, Herstellung von Uhren	1,87	120,2	121,0	137,3	130,1	139,7
34	Herstellung von Kraftwagen und Kraftwagenteilen	3,36	89,9	100,6	125,4	107,7	124,0
35	Sonstiger Fahrzeugbau	9,51	69,7	70,0	71,2	69,7	71,3
36	Herstellung von Möbeln, Schmuck, Musikinstrumenten, Sportgeräten, Spielwaren und sonstigen Erzeugnissen	1,59	119,9	110,6	124,8	99,5	106,7
37	Recycling	0,83	290,8	259,5	327,4	290,0	329,2
	Land Brandenburg	100	124,7	122,1	146,7	131,6	145,3
	Hauptgruppe:						
A	Vorleistungsgüterproduzenten	52,11	137,0	134,4	159,9	148,3	163,0
B	Investitionsgüterproduzenten	22,35	94,1	94,5	119,6	94,6	107,2
EN	Energie	4,59	93,6	86,2	87,5	85,4	96,9
GG	Gebrauchsgüterproduzenten	3,98	83,2	74,0	79,9	60,8	69,0
VG	Verbrauchsgüterproduzenten	16,97	145,5	141,8	173,5	158,0	172,3

Abweichungen gegenüber vorherigen Veröffentlichungen sind auf rückwirkende Korrekturen zurückzuführen.

(einschließlich Bergbau und Gewinnung von Steinen und Erden) im Land Brandenburg (2000=100)

06								Veränderung				Nr. der Klassifikation
Juni	Juli	August	September	Oktober	November	Dezember	Monatsdurchschnitt	im Mai		von Jan.-Mai		
								gegenüber dem				
								Vormonat	Vorjahresmonat	Vorjahreszeitraum		
								in Prozent				
...	102,4	15,3	9,2	3,3	C	
...	10	
...	11	
-	-	-	-	-	-	-	-	-	-	-	12	
-	-	-	-	-	-	-	-	-	-	-	13	
...	60,5	21,8	8,6	-5,4	14	
...	135,3	10,3	16,0	11,2	D	
...	164,5	8,0	12,4	9,4	15	
-	-	-	-	-	-	-	-	-	-	-	16	
...	68,0	18,1	3,8	8,8	17	
...	41,7	-58,2	-32,8	-7,6	18	
.	19	
...	155,4	13,0	15,8	2,2	20	
...	146,4	4,2	23,0	21,5	21	
...	96,4	15,9	3,7	-0,9	22	
.	23	
...	136,0	11,3	17,6	13,4	24	
...	120,8	8,7	18,1	12,4	25	
...	81,9	12,7	26,8	11,4	26	
...	180,0	5,4	24,7	14,5	27	
...	122,4	36,4	37,8	31,1	28	
...	67,7	10,8	-15,9	-19,3	29	
.	30	
...	159,1	31,1	-8,0	28,6	31	
...	378,0	20,9	79,5	81,8	32	
...	129,6	7,4	23,4	9,6	33	
...	109,5	15,1	-23,8	-36,8	34	
...	70,4	2,2	4,1	13,1	35	
...	112,3	7,3	12,8	-0,9	36	
...	299,4	13,5	43,6	45,4	37	
...	134,1	10,5	15,8	11,0		
...	148,5	9,9	25,4	17,1	A	
...	102,0	13,4	0,9	4,6	B	
...	89,9	13,5	-2,4	-2,5	EN	
...	73,4	13,5	-16,1	-27,6	GG	
...	158,2	9,1	11,7	8,8	VG	

4. Produktionsindex (Originalwert) vom I. Quartal 2005 bis zum I. Quartal 2006 im Verarbeitenden




Nr. der Klassifikation	Wirtschaftszweig Hauptgruppe	Gewichtung	I.Quartal 2005	II. Quartal 2005	III. Quartal 2005	IV. Quartal 2005
C	Bergbau und Gewinnung von Steinen und Erden	3,68	94,7	99,9	95,6	106,7
10	Kohlenbergbau, Torfgewinnung	3,17
11	Gewinnung von Erdöl und Erdgas	0,02
12	Bergbau auf Uran- und Thoriumerze	-	-	-	-	-
13	Erzbergbau	-	-	-	-	-
14	Gewinnung von Steinen und Erden, sonstiger Bergbau	0,49	47,6	89,8	90,8	104,2
D	Verarbeitendes Gewerbe	96,32	118,3	128,5	129,2	136,5
15	Ernährungsgewerbe	14,75	145,6	160,4	166,5	174,3
16	Tabakverarbeitung	-	-	-	-	-
17	Textilgewerbe	0,40	53,5	76,3	66,6	65,6
18	Bekleidungsgewerbe	0,14	68,8	9,6	48,2	12,3
19	Ledergewerbe	0,07
20	Holzgewerbe (ohne Herstellung von Möbeln)	2,99	141,8	178,0	182,8	170,2
21	Papiergewerbe	5,12	117,1	126,0	129,1	137,2
22	Verlagsgewerbe, Druckgewerbe, Vervielfältigung von bespielten Ton-, Bild- und Datenträgern	2,84	92,8	101,7	93,6	108,2
23	Kokerei, Mineralölverarbeitung, Herstellung und Verarbeitung von Spalt- und Brutstoffen	1,40
24	Herstellung von chemischen Erzeugnissen	7,09	118,5	122,5	113,1	125,7
25	Herstellung von Gummi- und Kunststoffwaren	4,57	103,5	117,0	121,5	115,1
26	Glasgewerbe, Herstellung von Keramik, Verarbeitung von Steinen und Erden	7,20	62,5	88,8	89,1	86,9
27	Metallerzeugung und -bearbeitung	17,88	158,7	156,8	165,4	168,8
28	Herstellung von Metallerzeugnissen	4,89	91,0	100,5	114,4	112,1
29	Maschinenbau	5,34	82,8	87,9	79,7	76,8
30	Herstellung von Büromaschinen, Datenverarbeitungs- geräten und -einrichtungen	0,65
31	Herstellung von Geräten der Elektrizitätserzeugung, -verteilung u. Ä.	2,37	116,9	136,3	220,6	259,1
32	Rundfunk- und Nachrichtentechnik	1,45	186,2	240,1	263,9	334,5
33	Medizin-, Mess-, Steuer- und Regelungstechnik, Optik, Herstellung von Uhren	1,87	113,9	132,1	133,2	141,4
34	Herstellung von Kraftwagen und Kraftwagenteilen	3,36	179,4	163,8	94,4	98,1
35	Sonstiger Fahrzeugbau	9,51	58,0	68,4	57,0	73,7
36	Herstellung von Möbeln, Schmuck, Musik- instrumenten, Sportgeräten, Spielwaren und sonstigen Erzeugnissen	1,59	119,1	107,0	98,9	122,3
37	Recycling	0,83	192,7	235,4	221,8	223,9
	Land Brandenburg	100	117,5	127,5	128,0	135,4
	Hauptgruppe:					
A	Vorleistungsgüterproduzenten	52,11	123,3	134,2	137,9	142,8
B	Investitionsgüterproduzenten	22,35	94,6	103,3	99,7	111,4
EN	Energie	4,59	87,6	94,4	85,8	103,6
GG	Gebrauchsgüterproduzenten	3,98	106,3	93,5	76,1	83,5
VG	Verbrauchsgüterproduzenten	16,97	140,3	155,6	158,1	165,3




Abweichungen gegenüber vorherigen Veröffentlichungen sind auf rückwirkende Korrekturen zurückzuführen.

Gewerbe (einschließlich Bergbau und Gewinnung von Steinen und Erden) im Land Brandenburg (2000=100)

I.Quartal 2006	II. Quartal 2006	III. Quartal 2006	IV. Quartal 2006	Veränderung I. Quartal 2006 gegenüber dem IV. Quartal 2005	Veränderung I. Quartal 2006 gegenüber dem I. Quartal 2005	Nr. der Klassifi- kation
100,4	-5,9	6,0	C
.	10
.	11
-	-	-	-	-	-	12
-	-	-	-	-	-	13
42,1	-59,6	-11,4	14
132,4	-3,0	11,9	D
160,4	-8,0	10,1	15
-	-	-	-	-	-	16
66,3	1,0	23,9	17
63,0	411,1	-8,3	18
.	19
139,5	-18,0	-1,6	20
145,3	5,9	24,1	21
92,0	-14,9	-0,9	22
.	23
136,5	8,5	15,1	24
117,5	2,1	13,6	25
65,4	-24,7	4,6	26
176,4	4,5	11,2	27
125,8	12,2	38,2	28
70,7	-8,0	-14,7	29
.	30
165,1	-36,3	41,3	31
384,7	15,0	106,6	32
126,2	-10,8	10,8	33
105,3	7,4	-41,3	34
70,3	-4,7	21,2	35
118,4	-3,2	-0,6	36
292,6	30,7	51,8	37
131,2	-3,1	11,7	
143,8	0,7	16,6	A
102,8	-7,7	8,6	B
89,1	-14,0	1,7	EN
79,0	-5,4	-25,7	GG
153,6	-7,1	9,5	VG

Veröffentlichungen des Landesbetriebes für Datenverarbeitung und Statistik (Land Brandenburg) im Juni 2006

Veröffentlichungen können beim Landesbetrieb für Datenverarbeitung und Statistik Brandenburg - Dezernat Informationsmanagement -
Postfach 60 10 52, 14410 Potsdam (Dortustraße 46), Fax: 0331 39-418, E-Mail: vertrieb@lds.brandenburg.de bezogen werden.
Medium der Veröffentlichungen:  - Print,  - Disketten,  - CD-ROM, [www - kostenloser Download unter www.lds-bb.de/ldsbb/download](http://www.lds-bb.de/ldsbb/download).

Kennziffer	Titel	Preis in EUR		
		www		 / 
A I 1 - m 12/05	Bevölkerungsstand 31.12.2005 Eheschließungen, Geborene und Gestorbene	X	5,10	20,00
A II 1 - m 12/05	- Dezember 2005	X	5,15	20,00
A II 1 - m 01/06	- Januar 2006	X	5,15	20,00
A II 1 - m 02/06	- Februar 2006	X	5,15	20,00
A III 1 - m 12/05	Wanderungen, Dezember 2005	X	5,15	20,00
A V 4 - 4j/04	Flächenerhebung nach Art der geplanten Nutzung 2004	X	8,75	20,00
A VI 7 - m 05/06	Arbeitsmarkt, Mai 2006	X	6,05	20,00
A VI 12 - j/05	Sozialversicherungspflichtig Beschäftigte und deren Pendlerverhalten 30.06.2005 - Vorläufiges Ergebnis (Stand: Februar 2006)	X	8,55	20,00
B II 5; 7 - j/05	Auszubildende am 31.12.2005 und Prüfungen 2005 sowie neu abgeschlossene Ausbildungsverträge 2005	X	9,75	20,00
B VI 6 - j/06	Strafvollzug 2006, Stichtagsergebnisse (31. März 2006)	X	5,35	20,00
C II 3 - m 05/06	Ernteberichterstattung über Obst im Marktobstbau, Mai 2006	X	5,35	20,00
C III 2 - m 04/06	Schlachtungen und Fleischerzeugung, April 2006	X	5,25	20,00
C III 3 - m 03/06	Milcherzeugung und Milchverwendung, März 2006	X	5,15	20,00
C IV 1 - 2j/05	Arbeitskräfte in den landwirtschaftlichen Betrieben 2005	X	7,15	20,00
D I 2 - m 03/06	An- und Abmeldungen gewerblicher Arbeitsstätten, März 2006	X	6,25	20,00
D III 1 - vj 1/06	Insolvenzen 01.01. - 31.03.2006	X	6,10	20,00
E I 1; 3 - m 04/06	Verarbeitendes Gewerbe sowie Bergbau und Gewinnung von Steinen und Erden - Betriebsergebnisse und Auftragseingangsindex, April 2006	X	7,15	20,00
E I 2 - m 04/06	- Produktionsindex, April 2006	X	5,55	20,00
E II 1 - m 04/06	Vorbereitende Baustellenarbeiten, Hoch- und Tiefbau (Bauhauptgewerbe), April 2006	X	6,15	20,00
E III 1 - vj 1/06	Bauinstallation und Sonstiges Ausbaugewerbe 1. Vierteljahr 2006	X	5,25	20,00
F II 1; 2 - m 04/06	Baugenehmigungen und Baufertigstellungen, April 2006	X	5,95	20,00
F II 5 - j/05	Förderung im sozialen Wohnungsbau 2005	X	5,20	20,00
G I 1 - m 03/06	Umsatz und Beschäftigung im Einzelhandel sowie Kraftfahrzeughandel (Messzahlen) - März 2006, Vorläufiges Ergebnis	X	5,40	20,00
G I 1 - m 04/06	- April 2006, Vorläufiges Ergebnis	X	5,40	20,00
G III 1; 3 - m 03/06	Aus- und Einfuhr - März 2006, Vorläufige Ergebnisse	X	3,30	
G III 1; 3 - m 04/06	- April 2006, Vorläufige Ergebnisse	X	3,30	
G IV 1 - m 04/06	Gäste und Übernachtungen im Fremdenverkehr, April 2006 und Winterhalbjahr 2005/2006	X	7,20	20,00
G IV 3 - m 03/06	Umsatz und Beschäftigung im Gastgewerbe (Messzahlen) - März 2006, Vorläufiges Ergebnis	X	5,50	20,00
G IV 3 - m 04/06	- April 2006, Vorläufiges Ergebnis	X	5,50	20,00
H I 1 - m 04/06	Straßenverkehrsunfälle - April 2006, Vorläufiges Ergebnis	X	5,15	20,00
H I 1 - m 05/06	- Mai 2006, Vorläufiges Ergebnis	X	5,15	20,00
H I 1 - m 03/06	- März 2006, Endgültiges Ergebnis	X	3,30	
H II 1 - m 04/06	Binnenschifffahrt - April 2006	X	5,85	20,00
H II 1 - m 05/06	- Mai 2006	X	5,85	20,00
L II 3 - j/04	Ausgaben und Einnahmen der Gemeinden und Gemeindeverbände 2004 - Ergebnisse nach der Jahresrechnung	X	19,15	20,00
L III 4 - j/05	Regionalisierte Ergebnisse des Personals im öffentlichen Dienst am 30.06.2005 - Ergebnisse nach Dienst- bzw. Arbeitsorten	X	6,65	20,00
M I 2 - m 06/06	Verbraucherpreisindex, Juni 2006	X	6,45	20,00
M I 4 - vj 2/06	Preisindizes für Bauwerke, Mai 2006	X	5,80	20,00
N I 4 - j/05	Bruttojahresverdienste im Produzierenden Gewerbe, Handel, Kredit- und Versicherungsgewerbe 2005	X	5,40	20,00
P I 8 - j/04	Arbeitnehmerentgelt, Bruttolöhne und -gehälter, Arbeitnehmer in den kreisfreien Städten und Landkreisen 1996 bis 2004	X	9,30	20,00