


Statistische Berichte

Landesbetrieb für
Datenverarbeitung
und Statistik
Land Brandenburg

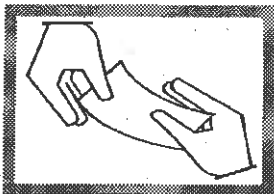


K I 4 - 4j / 98
K IV 2- 4j / 98

Einrichtungen und tätige Personen in der Jugendhilfe im Land Brandenburg

1998

Teil 2:
Sonstige Einrichtungen
(ohne Tageseinrichtungen für Kinder)



Öffentliche
Sozialleistungen

Erarbeitet:

Landesbetrieb für Datenverarbeitung und Statistik
Dezernat Gesundheit, Sozialleistungen, Rechtspflege

Herausgeber:

Landesbetrieb für Datenverarbeitung und Statistik
Dezernat Öffentlichkeitsarbeit
Postfach 60 10 52, 14410 Potsdam

Dortustraße 46, 14467 Potsdam

Telefon: (0331) 39 403 - 405

Fax: (0331) 39 418

Internet: <http://www.brandenburg.de/lds/>

E-Mail: Info@lds.brandenburg.de

Erschienen im September 2001

Preis: 8,50 DM

© Landesbetrieb für Datenverarbeitung und Statistik, Potsdam, 2001

Für nichtgewerbliche Zwecke sind Vervielfältigung und unentgeltliche Verbreitung, auch auszugsweise, mit Quellenangabe gestattet. Die Verbreitung, auch auszugsweise, über elektronische Systeme/Datenträger bedarf der vorherigen Zustimmung. Alle übrigen Rechte bleiben vorbehalten.

Inhalt

	Seite
Erläuterungen.....	4
Zeichenerklärung.....	5
Grafiken	
1. Einrichtungen nach Art, Trägern und Anzahl der tätigen Personen.....	8
2. Einrichtungen nach Art und Trägern.....	10
3. Tätige Personen nach Art der Einrichtung und des Trägers.....	14
4. Tätige Personen nach Altersgruppen, Geschlecht, Art der Einrichtung und Trägern.....	16
5. Tätige Personen nach Berufsausbildungsabschluss, Art der Beschäftigung und Art der Einrichtung.....	20
6. Tätige Personen nach Stellung im Beruf, Geschlecht, Art der Einrichtung und Trägern.....	28
7. Tätige Personen nach Arbeitsbereich, Altersgruppen und Geschlecht.....	32
8. Tätige Personen nach Arbeitsbereich und Berufsausbildungsabschluss.....	34
9. Tätige Personen nach Arbeitsbereich, Art der Beschäftigung und Art des Trägers der Einrichtung.....	38
10. Tätige Personen nach Berufsausbildungsabschluss, Altersgruppen und Geschlecht.....	42
11. Tätige Personen nach Berufsausbildungsabschluss, Art der Beschäftigung, Geschlecht und Art des Trägers der Einrichtung.....	44
12. Tätige Personen nach Berufsausbildungsabschluss und Art des Trägers der Einrichtung.....	46
13. Verfügbare Plätze in Einrichtungen nach Art und Trägern.....	50
14. Regionaltabellen.....	52

Erläuterungen

Rechtsgrundlagen

§§ 98 - 103 des Achten Sozialgesetzbuches (SGB VIII) - Kinder- und Jugendliche - in der Fassung der Bekanntmachung vom 15. März 1996 (BGBl. I S. 477), das durch Artikel 2 des Gesetzes vom 29. Mai 1998 (BGBl. I S. 1188) geändert worden ist in Verbindung mit dem Gesetz über die Statistik für Bundeszwecke (Bundesstatistikgesetz - BStatG) vom 22. Januar 1987 (BGBl. I S. 462, 565), zuletzt geändert durch Artikel 2 des Gesetzes vom 16. Juni 1998 (BGBl. I S. 1300).

Ziel der Statistik

Die Jugendhilfe umfasst ein breites Spektrum von Leistungen und individuellen Angeboten zur Förderung junger Menschen und Familien. Sie hat neben Elternhaus und Schule die Aufgabe, das Recht junger Menschen auf Förderung ihrer Entwicklung und Erziehung zu eigenverantwortlichen und gemeinschaftsfähigen Persönlichkeiten zu sichern. Neben Jugendarbeit, Jugendschutz, Förderung der Erziehung in der Familie und Förderung von Kindern in Tageseinrichtungen und Tagespflege gehören erzieherische Hilfen zu den Leistungen der Jugendhilfe.

Zur Durchführung ihrer Aufgaben bedarf es geeigneter Einrichtungen und des erforderlichen Personals. Ein Überblick über die Einrichtungen der Jugendhilfe, ihre Kapazitäten und der dort tätigen Personen stellt daher eine wesentliche Information für die Beurteilung von Ressourcen für eine erfolgreiche Tätigkeit der Jugendhilfe dar.

Dieser „Statistische Bericht“ wird in zwei Teilen publiziert:

Teil 1: Einrichtungen und tätige Personen in der Jugendhilfe
- Tageseinrichtungen für Kinder -

Teil 2: Einrichtungen und tätige Personen in der Jugendhilfe
- Sonstige Einrichtungen (ohne Tageseinrichtungen für Kinder)

In diesem „Statistischen Bericht“ werden die Einrichtungen und tätigen Personen in der Jugendhilfe - Sonstige Einrichtungen - (ohne Tageseinrichtungen für Kinder) publiziert.

Methodische Hinweise

Die in 4jährigen Rhythmus durchzuführende Einrichtungs- und Personalerhebung wird für die gesamte Bundesrepublik entsprechend o.g. Rechtsgrundlage erhoben. Auskunftspflichtig sind Einrichtungen, Behörden oder Geschäftsstellen der öffentlichen oder freien Jugendhilfe. Für die im Teil 2 publizierten Informationen ist die Erhebung wie folgt eingegrenzt auf alle

- Jugendbehörden als Einrichtungen der Jugendhilfe,
- übrigen Einrichtungen einschließlich der örtlichen Geschäftsstellen freier Träger sowie der Jugendverbände und Jugendgruppen, in denen Jugendhilfe geleistet wird oder für die eine Betriebserlaubnis gemäß § 45 SGB VIII oder eine vergleichbare Genehmigung vorliegt,
- Personen, die in diesen Einrichtungen in einem vollzeit-, teilzeit- oder nebenberuflichen Arbeitsverhältnis tätig sind.

Definitionen

Als **verfügbare Plätze** sind nur die für eine normale Belegung zugelassenen Plätze bzw. Betten (z.B. ohne Not- oder Krankenbetten) nachzuweisen.

Neben den verfügbaren Plätzen insgesamt werden die Plätze zur Betreuung behinderter junger Menschen (§ 35a SGB VIII oder § 39 BSGH) erfasst.

Die Art der Einrichtungen wurde im Vergleich zur Erhebung der amtlichen Statistik im Jahr 1994 von bisher 27 Einrichtungsarten auf 41 Einrichtungsarten im Jahre 1998 erweitert und in den Bezeichnungen der Einrichtungen präzisiert und verändert. Damit ist ein Vergleich der Daten der Statistik bis zum Berichtsjahr 1994 nicht mehr uneingeschränkt möglich.

In der Publikation der Daten wurde aufgrund der Erweiterung der Einrichtungsarten folgende Zusammenfassung mit nachstehender Bezeichnung der Einrichtung, gleichlautend mit den Angaben zum Sachverhalt im Statistischen Jahrbuch vorgenommen:

- Ämter, amtsfreie Gemeinden, Jugendämter, Landesjugendämter, Fachministerium, Geschäftsstellen der Träger der freien Jugendhilfe, Arbeitsgemeinschaften und sonstige Zusammenschlüsse von Trägern der Jugendhilfe zusammengefasst als:
Behörde, Geschäftsstelle eines Trägers der freien Jugendhilfe, AG oder sonstiger Zusammenschluss von Trägern der Jugendhilfe
- Alle bisher nicht gesondert genannten Einrichtungen zusammengefasst als:
Einrichtungen der Jugendarbeit
- Einrichtung des Jugendwohnens im Rahmen der Jugendsozialarbeit, Jugendgemeinschaftswerk, Einrichtung der berufsbezogenen Jugendsozialarbeit zusammengefasst als:
Einrichtungen der Jugendsozialarbeit
- Familienferienstätte, Einrichtung der Eltern- und Familienbildung zusammengefasst als:
Einrichtungen der Familienförderung
- Erziehungs-, Familien-, Ehe-, Lebens-, Jugend-, Drogen- und Suchtberatungsstellen zusammengefasst als:
Erziehungs-, Jugend- und Familienberatungsstellen
- Einrichtung der stationären Erziehungshilfe, Betreute Wohnform, Erziehungsstelle, Wochen- und Tagesgruppen, Einrichtung geschlossene Unterbringung gemäss Gerichtsbeschluss, Einrichtung für vorläufige Schutzmaßnahmen, Einrichtung für integrierte Hilfen, Internat das junge Menschen aufnimmt, Großpflegestelle zusammengefasst als:
Einrichtungen für Hilfe zur Erziehung und Hilfe für junge Volljährige sowie für die Inobhutnahme
- Einrichtung der Frühförderung, Einrichtung über Tag und Nacht für junge Menschen mit Behinderung zusammengefasst als:
Einrichtungen für junge Menschen mit Behinderung

Bei den Einrichtungen:

Jugendzentrum, -freizeitheim, Haus der offenen Tür, Jugendräume/Jugendheim ohne hauptamtliches Personal, Einrichtung oder Initiative der mobilen Jugendarbeit, Jugendkunstschule, kulturpädagogische und kulturelle Einrichtung, Einrichtung der Stadtranderholung, Kinder- und Jugendferien-/erholungsstätte, Familienferienstätte, Pädagogisch betreuter Spielplatz/ Spielhaus/Abenteuerspielplatz, Jugendzeltplatz, Erziehungs- und Familienberatungsstelle, Ehe-, Lebens-, Drogen- und Suchtberatungsstelle, Einrichtung der Mitarbeiter(innen)fortbildung, Einrichtung der Eltern- und Familienbildung, Behörde, Geschäftsstelle eines Trägers der freien Jugendhilfe, Arbeitsgemeinschaft oder sonstiger Zusammenschluss von Trägern der Jugendhilfe sind die verfügbaren Plätze nicht anzugeben.

Der **Arbeitsbereich** ist bei jeder einzelnen Person entsprechend ihrer überwiegenden Tätigkeit nachgewiesen.

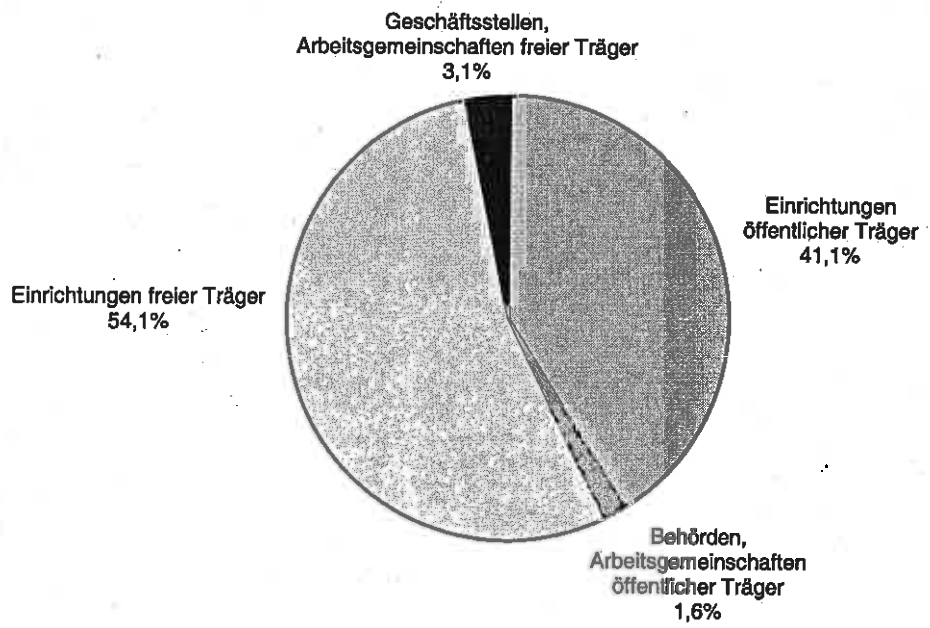
Nebenberuflich Tätige (zusammenhängend mindestens drei Monate im Jahr) sind Personen, die zur Erfüllung bestimmter Aufgaben auf der Grundlage eines Vertrages oder einer Vereinbarung verpflichtet sind.

Nebenberuflich tätige Honorarkräfte, die Funktionen in mehreren Einrichtungen ausüben, sind von jeder Einrichtung mit den tatsächlich geleisteten Wochenstunden anzugeben.

Zeichenerklärung

- nichts vorhanden (genau null)

Einrichtungen der Jugendhilfe am 31.12.1998 nach Trägern



1. Einrichtungen nach Art, Trägern

Lfd. Nr.	Art der Einrichtung	Insgesamt	darunter Einrichtungen mit haupt- oder nebenberuflich tätigen Personen	davon	
				1 - 2	3 - 5
1	Einrichtungen der Jugendhilfe (ohne Tageseinrichtungen für Kinder) insgesamt	1 651	1 268	596	343
	davon				
2	Behörde, Geschäftsstelle eines Trägers der freien Jugendhilfe; AG oder sonstiger Zusammenschluss von Trägern der Jugendhilfe	79	65	24	8
3	Summe der Kinder- und Jugendeinrichtungen	1 572	1 203	572	335
	davon				
4	Einrichtungen der Jugendarbeit	986	619	418	116
5	Einrichtungen der Jugendsozialarbeit	28	28	5	17
6	Einrichtungen der Familienförderung	4	3	-	1
7	Gemeinsame Wohnformen für Mütter/ Väter und Kinder	11	11	7	2
8	Erziehungs-, Jugend- und Familienberatungsstellen	92	92	39	40
9	Einrichtungen für Hilfe zur Erziehung und Hilfe für junge Volljährige sowie für die Inobhutnahme	410	410	102	154
10	Einrichtungen der Mitarbeiter(innen)-fortbildung	1	-	-	-
11	Einrichtungen für junge Menschen mit Behinderung	40	40	1	5

und Anzahl der tätigen Personen

mit ... tätigen Personen							Lfd. Nr.
6 - 10	11 - 15	16 - 20	21 - 30	31 - 40	41 - 50	51. und mehr	
158	59	51	28	11	7	15	1
6	2	2	4	3	6	10	2
152	57	49	24	8	1	5	3
56	19	6	1	-	1	2	4
5	1	-	-	-	-	-	5
1	-	1	-	-	-	-	6
2	-	-	-	-	-	-	7
11	1	1	-	-	-	-	8
73	32	30	14	4	-	1	9
-	-	-	-	-	-	-	10
4	4	11	9	4	-	2	11

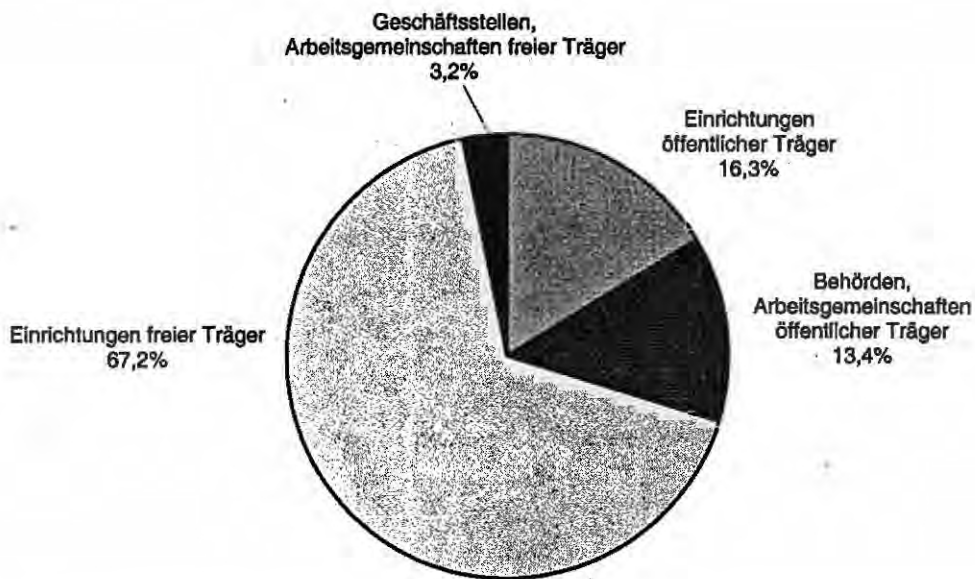
2. Einrichtungen nach

Lfd. Nr.	Art der Einrichtung	Ins- gesamt	Öffentliche Träger				
			zu- sammen	davon			
				örtliche Träger	über- örtliche Träger	Land	Gemeinden oder Gemeinde- verbände ohne Jugendamt
1	Einrichtungen der Jugendhilfe (ohne Tages- einrichtungen für Kinder) insgesamt	1 651	705	247	17	4	437
	davon						
2	Behörde, Geschäftsstelle eines Trägers der freien Jugendhilfe; AG oder sonstiger Zusammenschluss von Trägern der Jugendhilfe	79	27	21	1	1	4
3	Summe der Kinder- und Jugend- einrichtungen	1 572	678	226	16	3	433
	davon						
4	Einrichtungen der Jugendarbeit	986	625	181	11	2	431
5	Einrichtungen der Jugendsozialarbeit	28	2	1	-	1	-
6	Einrichtungen der Familienförderung	4	1	-	-	-	1
7	Gemeinsame Wohnformen für Mütter/ Väter und Kinder	11	2	2	-	-	-
8	Erziehungs-, Jugend- und Familien- beratungsstellen	92	8	7	-	-	1
9	Einrichtungen für Hilfe zur Erziehung und Hilfe für junge Volljährige sowie für die Inobhutnahme	410	35	31	4	-	-
10	Einrichtungen der Mitarbeiter(innen)- fortbildung	1	-	-	-	-	-
11	Einrichtungen für junge Menschen mit Behinderung	40	5	4	1	-	-

Art und Trägern

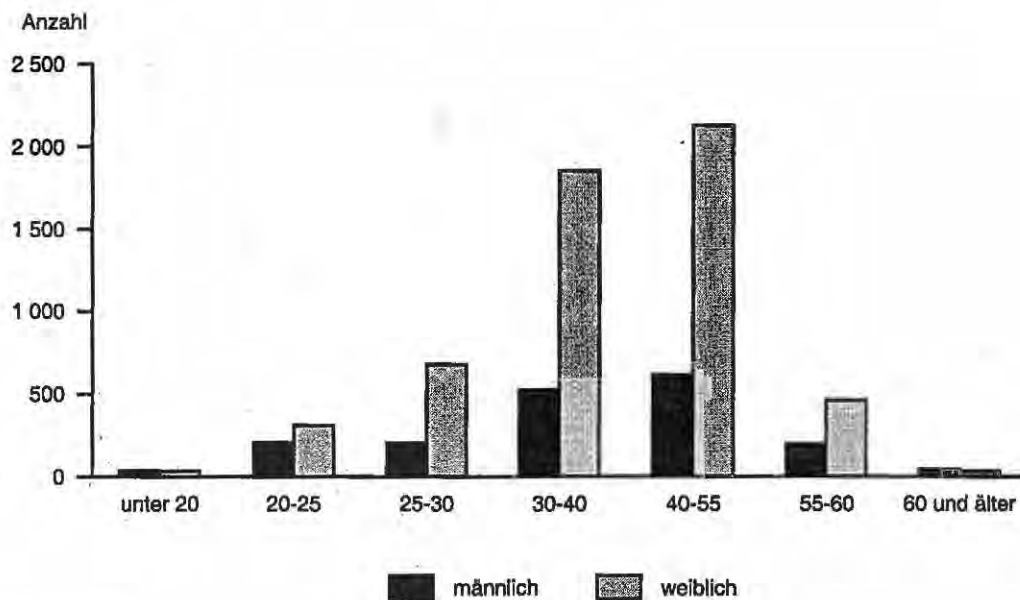
zu- sammen	Freie Träger									Lfd. Nr.
	davon									
	Arbeiter- wohl- fahrt	Deutscher Paritä- tischer Wohl- fahrts- verband	Deutsches Rotes Kreuz	Diakon. Werk/sonst. der EKD angeschl. Träger	Caritas- verband/ sonstige kath. Träger	sonst. Religions- gemein- schaften öffentlichen Rechts	Jugend- gruppen, -verbände, -ringe	Wirt- schafts- unter- nehmen	sonst. juristische Personen, andere Verein- igungen	
946	154	202	57	167	25	9	54	47	231	1.
52	4	17	5	6	1	-	4	1	14	2
894	150	185	52	161	24	9	50	46	217	3
361	53	71	14	54	10	8	47	4	101	4
26	1	2	1	4	-	-	-	6	12	5
3	1	-	-	1	-	-	-	1	-	6
9	4	1	-	2	-	-	-	1	1	7
84	20	13	12	22	7	-	1	1	8	8
375	68	90	20	66	4	-	2	33	92	9
1	-	1	-	-	-	-	-	-	-	10
35	3	8	5	12	3	1	-	-	3	11

Tätige Personen in Einrichtungen der Jugendhilfe am 31.12.1998 nach Trägern



LDS Brandenburg 206/2001

Tätige Personen in Einrichtungen der Jugendhilfe am 31.12.1998 nach Trägern



LDS Brandenburg 207/2001

3. Tätige Personen nach Art

Lfd. Nr.	Art der Einrichtung	Ins-gesamt	Öffentliche Träger				
			zu-sammen	davon			Gemeinden oder Gemeindeverbände ohne Jugendamt
				örtliche Träger	über-örtliche Träger	Land	
							3.1. Ins
1	Einrichtungen der Jugendhilfe (ohne Tageseinrichtungen für Kinder) insgesamt	7 314	2 168	1 690	139	41	298
	davon						
2	Behörde, Geschäftsstelle eines Trägers der freien Jugendhilfe; AG oder sonstiger Zusammenschluss von Trägern der Jugendhilfe	1 211	978	910	37	25	6
3	Summe der Kinder- und Jugend-einrichtungen	6 103	1 190	780	102	16	292
	davon						
4	Einrichtungen der Jugendarbeit	1 943	738	396	43	12	287
5	Einrichtungen der Jugendsozialarbeit	127	6	2	-	4	-
6	Einrichtungen der Familienförderung	30	-	-	-	-	-
7	Gemeinsame Wohnformen für Mütter/ Väter und Kinder	35	3	3	-	-	-
8	Erziehungs-, Jugend- und Familien-beratungsstellen	317	29	24	-	-	5
9	Einrichtungen für Hilfe zur Erziehung und Hilfe für junge Volljährige sowie für die Inobhutnahme	2 838	315	270	45	-	-
10	Einrichtungen der Mitarbeiter(innen)-fortbildung	-	-	-	-	-	-
11	Einrichtungen für junge Menschen mit Behinderung	813	99	85	14	-	-

der Einrichtung und des Trägers

zu- sammen	Freie Träger									Lfd. Nr.
	davon									
	Arbeiter- wohl- fahrt	Deutscher Paritä- tischer Wohl- fahrts- verband	Deutsches Rotes Kreuz	Diakon. Werk/sonst. der EKD angeschl. Träger	Caritas- verband/ sonstige kath. Träger	sonst. Religions- gemein- schaften öffentlichen Rechts	Jugend- gruppen, -verbände, -ringe	Wirt- schafts- unter- nehmen	sonst. juristische Personen, andere Vereini- gungen	
gesamt										
5 146	775	1 184	295	893	168	91	160	379	1 201	1
233	19	53	5	27	3	-	7	17	102	2
4 913	756	1 131	290	866	165	91	153	362	1 099	3
1 205	94	293	32	140	48	17	144	62	375	4
121	9	3	4	8	-	-	-	39	58	5
30	6	-	-	20	-	-	-	4	-	6
32	11	2	-	12	-	-	-	2	5	7
288	58	66	39	68	18	-	2	1	36	8
2 523	530	612	122	375	37	-	7	254	586	9
-	-	-	-	-	-	-	-	-	-	10
714	48	155	93	243	62	74	-	-	39	11

4. Tätige Personen nach Altersgruppen, Geschlecht, Art der Einrichtung und Trägern

Art der Einrichtung	Personen							
	Insgesamt	davon im Alter von ... bis unter ... Jahren						
		unter 20	20 - 25	25 - 30	30 - 40	40 - 55	55 - 60	60 und mehr
4.1. Insgesamt								
Einrichtungen der Jugendhilfe (ohne Tageseinrichtungen für Kinder) insgesamt	7 314	74	517	881	2 374	2 738	657	73
davon								
Behörde, Geschäftsstelle eines Trägers der freien Jugendhilfe; AG oder sonstiger Zusammenschluss von Trägern der Jugendhilfe	1 211	9	52	81	383	535	143	8
Summe der Kinder- und Jugendeinrichtungen	6 103	65	465	800	1 991	2 203	514	65
davon								
Einrichtungen der Jugendarbeit	1 943	34	175	254	692	652	117	19
Einrichtungen der Jugendsozialarbeit	127	-	3	13	31	55	23	2
Einrichtungen der Familienförderung	30	3	3	1	6	8	7	2
Gemeinsame Wohnformen für Mütter/Väter und Kinder	35	1	4	5	11	10	4	-
Erziehungs-, Jugend- und Familienberatungsstellen	317	-	10	37	114	135	20	1
Einrichtungen für Hilfe zur Erziehung und Hilfe für junge Volljährige sowie für die Inobhutnahme	2 838	19	192	400	905	1 054	241	27
Einrichtungen der Mitarbeiter(innen)-fortbildung	-	-	-	-	-	-	-	-
Einrichtungen für junge Menschen mit Behinderung	813	8	78	90	232	289	102	14

Noch: 4. Tätige Personen nach Altersgruppen, Geschlecht, Art der Einrichtung und Trägern

Art der Einrichtung	Personen							
	Insgesamt	davon im Alter von ... bis unter ... Jahren						
		unter 20	20 - 25	25 - 30	30 - 40	40 - 55	55 - 60	60 und mehr
4.2. darunter weiblich								
Einrichtungen der Jugendhilfe (ohne Tageseinrichtungen für Kinder) insgesamt	5 489	35	311	676	1 852	2 125	460	30
davon								
Behörde, Geschäftsstelle eines Trägers der freien Jugendhilfe; AG oder sonstiger Zusammenschluss von Trägern der Jugendhilfe	997	7	32	68	327	450	108	5
Summe der Kinder- und Jugendeinrichtungen	4 492	28	279	608	1 525	1 675	352	25
davon								
Einrichtungen der Jugendarbeit	1 311	17	91	150	503	480	62	8
Einrichtungen der Jugendsozialarbeit	64	-	1	9	20	26	8	-
Einrichtungen der Familienförderung	18	-	-	1	5	5	6	1
Gemeinsame Wohnformen für Mütter/Väter und Kinder	31	-	3	5	10	9	4	-
Erziehungs-, Jugend- und Familienberatungsstellen	243	-	5	33	88	103	14	-
Einrichtungen für Hilfe zur Erziehung und Hilfe für junge Volljährige sowie für die Inobhutnahme	2 145	8	139	339	691	791	168	9
Einrichtungen der Mitarbeiter(innen)-fortbildung	-	-	-	-	-	-	-	-
Einrichtungen für junge Menschen mit Behinderung	680	3	40	71	208	261	90	7

Noch: 4. Tätige Personen nach Altersgruppen, Geschlecht, Art der Einrichtung und Trägern

Art der Einrichtung	Personen							
	Insgesamt	davon im Alter von ... bis unter ... Jahren						
		unter 20	20 - 25	25 - 30	30 - 40	40 - 55	55 - 60	60 und mehr
4.3. Öffentliche Träger								
Einrichtungen der Jugendhilfe (ohne Tageseinrichtungen für Kinder) insgesamt	2 168	7	86	179	701	933	241	21
davon								
Behörde, Geschäftsstelle eines Trägers der freien Jugendhilfe; AG oder sonstiger Zusammenschluss von Trägern der Jugendhilfe	978	-	31	61	311	451	119	5
Summe der Kinder- und Jugendeinrichtungen	1 190	7	55	118	390	482	122	16
davon								
Einrichtungen der Jugendarbeit	738	6	41	85	264	280	53	9
Einrichtungen der Jugendsozialarbeit	6	-	-	-	1	2	3	-
Einrichtungen der Familienförderung	-	-	-	-	-	-	-	-
Gemeinsame Wohnformen für Mütter/Väter und Kinder	3	-	-	-	1	-	2	-
Erziehungs-, Jugend- und Familienberatungsstellen	29	-	-	3	8	14	3	1
Einrichtungen für Hilfe zur Erziehung und Hilfe für junge Volljährige sowie für die Inobhutnahme	315	1	14	26	94	133	42	5
Einrichtungen der Mitarbeiter(innen)-fortbildung	-	-	-	-	-	-	-	-
Einrichtungen für junge Menschen mit Behinderung	99	-	-	4	22	53	19	1

Noch: 4. Tätige Personen nach Altersgruppen, Geschlecht, Art der Einrichtung und Trägern

Art der Einrichtung	Personen							
	Insgesamt	davon im Alter von ... bis unter ... Jahren						
		unter 20	20 - 25	25 - 30	30 - 40	40 - 55	55 - 60	60 und mehr
4.4. Freie Träger								
Einrichtungen der Jugendhilfe (ohne Tageseinrichtungen für Kinder) insgesamt	4 767	63	402	646	1 558	1 666	387	45
davon								
Behörde, Geschäftsstelle eines Trägers der freien Jugendhilfe; AG oder sonstiger Zusammenschluss von Trägern der Jugendhilfe	216	7	21	19	70	73	23	3
Summe der Kinder- und Jugendeinrichtungen	4.551	56	381	627	1 488	1 593	364	42
davon								
Einrichtungen der Jugendarbeit	1 143	27	119	164	408	352	63	10
Einrichtungen der Jugendsozialarbeit	82	-	3	10	22	31	15	1
Einrichtungen der Familienförderung	26	3	3	1	5	5	7	2
Gemeinsame Wohnformen für Mütter/Väter und Kinder	30	1	4	5	9	9	2	-
Erziehungs-, Jugend- und Familienberatungsstellen	287	-	10	34	105	121	17	-
Einrichtungen für Hilfe zur Erziehung und Hilfe für junge Volljährige sowie für die Inobhutnahme	2 269	17	164	327	729	839	177	16
Einrichtungen der Mitarbeiter(innen)-fortbildung	-	-	-	-	-	-	-	-
Einrichtungen für junge Menschen mit Behinderung	714	8	78	86	210	236	83	13

5. Tätige Personen nach Berufsausbildungsabschluss,

Lfd. Nr.	Art der Einrichtung	Insgesamt	darunter					Heilerzieher/innen Hellerziehungspfleger/innen
			Dipl. Sozialpädagogen/innen Dipl. Sozialarbeiter/innen ¹⁾	Dipl. Pädagogen/innen Dipl. Sozialpäd., Erziehungswissenschaftler/innen ²⁾	Erzieher/innen	Heilpädagogen/innen (Fachschule)	Kinderpfleger/innen	
								5.1. Ins
1	Einrichtungen der Jugendhilfe (ohne Tageseinrichtungen für Kinder) insgesamt	7 314	555	321	2 320	108	50	114
	davon							
2	Behörde, Geschäftsstelle eines Trägers der freien Jugendhilfe; AG oder sonstiger Zusammenschluss von Trägern der Jugendhilfe	1 211	232	76	158	2	2	3
3	Summe der Kinder- und Jugendeinrichtungen	6 103	323	245	2 162	106	48	111
	davon							
4	Einrichtungen der Jugendarbeit	1 943	102	85	357	19	13	9
5	Einrichtungen der Jugendsozialarbeit	127	11	6	27	-	1	1
6	Einrichtungen der Familienförderung	30	-	-	1	-	1	-
7	Gemeinsame Wohnformen für Mütter/Väter und Kinder	35	5	1	18	-	1	-
8	Erziehungs-, Jugend- und Familienberatungsstellen	317	61	35	39	1	-	3
9	Einrichtungen für Hilfe zur Erziehung und Hilfe für junge Volljährige sowie für die Inobhutnahme	2 838	134	108	1 494	48	16	34
10	Einrichtungen der Mitarbeiter(innen)-fortbildung	-	-	-	-	-	-	-
11	Einrichtungen für junge Menschen mit Behinderung	813	10	10	226	38	16	64

1) Fachhochschule oder vergleichbarer Abschluss

2) Universität oder vergleichbarer Abschluss

Art der Beschäftigung und Art der Einrichtung

nach Berufsausbildungsabschluss

Sonstige soziale/sozialpädagogische Kurzausbildung	Kinder- und Jugendlichen-psychotherapeuten/innen	Psychologen/innen mit Hochschulabschluss	Beschäftigungs- und Arbeitstherapeuten/innen	(Fach) Kinderkrankenschwestern, Krankenschwestern	Krankengymnasten/innen, Masseur/innen, Masseur/innen und med. Bademeister/innen	Logopäden/innen	Sonderschullehrer/innen	Lfd. Nr.
gesamt								
187	8	90	8	142	12	2	6	1
43	-	6	1	7	1	-	1	2
144	8	84	7	135	11	2	5	3
73	1	2	-	16	2	-	-	4
15	-	-	-	-	-	-	-	5
2	-	-	-	1	-	-	-	6
1	-	1	-	-	-	-	-	7
18	4	65	-	4	-	1	1	8
26	3	14	4	22	-	-	2	9
-	-	-	-	-	-	-	-	10
9	-	2	3	92	9	1	2	11

Noch: 5. Tätige Personen nach Berufsausbildungsabschluss,

Lfd. Nr.	Art der Einrichtung	darunter					
		Fachlehrer/innen oder sonstige Lehrer/innen	sonstiger Hochschulabschluss	Abschlussprüfung für den mittleren Dienst/ Erste Angestelltenprüfung	Abschlussprüfung für den gehobenen Dienst/ Zweite Angestelltenprüfung	sonstige Verwaltungenberufe	Hauswirtschaftsleiter/innen, Wirtschaftler/innen, Oekotrophologen/innen
1	Einrichtungen der Jugendhilfe (ohne Tageseinrichtungen für Kinder) insgesamt	324	227	106	122	300	28
	davon						
2	Behörde, Geschäftsstelle eines Trägers der freien Jugendhilfe; AG oder sonstiger Zusammenschluss von Trägern der Jugendhilfe	71	61	100	95	134	-
3	Summe der Kinder- und Jugendeinrichtungen	253	166	6	27	166	28
	davon						
4	Einrichtungen der Jugendarbeit	93	104	4	20	70	10
5	Einrichtungen der Jugendsozialarbeit	4	6	-	-	4	1
6	Einrichtungen der Familienförderung	-	2	-	2	4	-
7	Gemeinsame Wohnformen für Mütter/ Väter und Kinder	1	-	-	-	-	-
8	Erziehungs-, Jugend- und Familienberatungsstellen	14	7	-	2	17	-
9	Einrichtungen für Hilfe zur Erziehung und Hilfe für junge Volljährige sowie für die Inobhutnahme	127	43	2	1	58	16
10	Einrichtungen der Mitarbeiter(innen)-fortbildung	-	-	-	-	-	-
11	Einrichtungen für junge Menschen mit Behinderung	14	4	-	2	13	1

noch 5.1. Ins

Art der Beschäftigung und Art der Einrichtung

nach Berufsausbildungsabschluss								Lfd. Nr.
Kaufmannsgehilfen/innen	Facharbeiter/innen	Meister/innen	künstlerischer Ausbildungsabschluss	sonstiger Ausbildungsabschluss	Praktikanten/innen im Anerkennungsjahr	anderweitig noch in Ausbildung	ohne abgeschlossene Ausbildung	
gesamt								
13	1 129	76	55	449	55	44	335	1
-	103	14	3	63	-	4	24	2
13	1 026	62	52	386	55	40	311	3
9	546	10	48	176	16	12	119	4
-	12	21	-	14	-	-	2	5
-	11	-	-	1	-	-	5	6
-	2	-	-	-	-	-	4	7
1	2	-	-	10	1	6	3	8
3	342	25	3	119	28	16	97	9
-	-	-	-	-	-	-	-	10
-	111	6	1	66	10	6	81	11

Noch: 5. Tätige Personen nach Berufsausbildungsabschluss,

Lfd. Nr.	Art der Einrichtung	Insgesamt	darunter				
			Dipl. Sozialpädagogen/innen Dipl. Sozialarbeiter/innen ¹⁾	Dipl. Pädagogen/innen Dipl. Sozialpäd., Erziehungswissenschaftler/innen ²⁾	Erzieher/innen	Heilpädagogen/innen (Fachschule)	Kinderpfleger/innen

5.2. darunter

1	Einrichtungen der Jugendhilfe (ohne Tageseinrichtungen für Kinder) insgesamt	4 820	421	222	1 713	74	30	71
	davon							
2	Behörde, Geschäftsstelle eines Trägers der freien Jugendhilfe; AG oder sonstiger Zusammenschluss von Trägern der Jugendhilfe	991	209	69	137	2	1	1
3	Summe der Kinder- und Jugendeinrichtungen	3 829	212	153	1 576	72	29	70
	davon							
4	Einrichtungen der Jugendarbeit	3 024	76	38	195	18	7	6
5	Einrichtungen der Jugendsozialarbeit	90	7	3	19	-	1	1
6	Einrichtungen der Familienförderung	21	-	-	1	-	1	-
7	Gemeinsame Wohnformen für Mütter/Väter und Kinder	21	3	1	11	-	-	-
8	Erziehungs-, Jugend- und Familienberatungsstellen	127	33	15	19	1	-	1
9	Einrichtungen für Hilfe zur Erziehung und Hilfe für junge Volljährige sowie für die Inobhutnahme	2 024	84	91	1 175	31	12	23
10	Einrichtungen der Mitarbeiter(innen)-fortbildung	-	-	-	-	-	-	-
11	Einrichtungen für junge Menschen mit Behinderung	526	9	5	156	22	8	39

1) Fachhochschule oder vergleichbarer Abschluss

2) Universität oder vergleichbarer Abschluss

Art der Beschäftigung und Art der Einrichtung

nach Berufsausbildungsabschluss								Lfd. Nr.
Sonstige soziale/sozialpädagogische Kurzausbildung	Kinder- und Jugendlichenpsychotherapeuten/innen	Psychologen/innen mit Hochschulabschluss	Beschäftigungs- und Arbeitstherapeuten/innen	(Fach) Kinderkrankenpfleger, -schwestern, Krankenpfleger, -schwestern	Krankengymnasten/innen, Masseur/innen, Masseur/innen und med. Bademeister/innen	Logopäden/innen	Sonderschullehrer/innen	

vollzeittätige Personen

134	5	42	2	89	4	1	4	1
33	-	5	-	5	1	-	1	2
101	5	37	2	84	3	1	3	3
53	1	2	-	2	-	-	-	4
6	-	-	-	-	-	-	-	5
2	-	-	-	1	-	-	-	6
1	-	1	-	-	-	-	-	7
6	1	24	-	2	-	1	-	8
24	3	10	2	18	-	-	1	9
-	-	-	-	-	-	-	-	10
9	-	-	-	61	3	-	2	11

Noch 5. Tätige Personen nach Berufsausbildungsabschluss,

Lfd. Nr.	Art der Einrichtung	darunter					
		Fachlehrer/innen oder sonstige Lehrer/innen	sonstiger Hochschulabschluss	Abschlussprüfung für den mittleren Dienst/ Erste Angestelltenprüfung	Abschlussprüfung für den gehobenen Dienst/ Zweite Angestelltenprüfung	sonstige Verwaltungsbereufe	Hauswirtschaftsleiter/innen, Wirtschaftler/innen, Oekotrophologen/innen

noch 5.2. darunter

1	Einrichtungen der Jugendhilfe (ohne Tageseinrichtungen für Kinder) insgesamt	236	135	89	84	186	15
	davon						
2	Behörde, Geschäftsstelle eines Trägers der freien Jugendhilfe; AG oder sonstiger Zusammenschluss von Trägern der Jugendhilfe	63	54	83	73	112	-
3	Summe der Kinder- und Jugendeinrichtungen	173	81	6	11	74	15
	davon						
4	Einrichtungen der Jugendarbeit	54	36	4	7	26	8
5	Einrichtungen der Jugendsozialarbeit	-	5	-	-	4	-
6	Einrichtungen der Familienförderung	-	2	-	2	1	-
7	Gemeinsame Wohnformen für Mütter/ Väter und Kinder	1	-	-	-	-	-
8	Erziehungs-, Jugend- und Familienberatungsstellen	4	3	-	1	1	-
9	Einrichtungen für Hilfe zur Erziehung und Hilfe für junge Volljährige sowie für die Inobhutnahme	101	33	2	-	38	6
10	Einrichtungen der Mitarbeiter(innen)-fortbildung	-	-	-	-	-	-
11	Einrichtungen für junge Menschen mit Behinderung	13	2	-	1	4	1

Art der Beschäftigung und Art der Einrichtung

nach Berufsausbildungsabschluss								Lfd. Nr.
Kaufmannsgehilfen/innen	Facharbeiter/innen	Meister/innen	künstlerischer Ausbildungsabschluss	sonstiger Ausbildungsabschluss	Praktikanten/innen im Anerkennungs-jahr	anderweitig noch in Ausbildung	ohne abgeschlossene Ausbildung	

vollzeittätige Personen

4	600	62	21	243	38	33	202	1
-	56	12	-	42	-	4	23	2
4	544	50	21	201	38	29	179	3
3	284	7	20	97	7	8	56	4
-	7	19	-	11	-	-	2	5
-	7	-	-	-	-	-	4	6
-	1	-	-	-	-	-	2	7
-	-	-	-	4	-	1	1	8
1	176	19	1	49	21	15	62	9
-	-	-	-	-	-	-	-	10
-	69	5	-	40	10	5	52	11

6. Tätige Personen nach Stellung im Beruf,

Lfd. Nr.	Art der Einrichtung	Insgesamt	darunter weiblich	davon			
				Beamte/innen		Angestellte und Arbeiter/innen	
				zusammen	darunter weiblich	zusammen	darunter weiblich
							6.1. Ins
1	Einrichtungen der Jugendhilfe (ohne Tageseinrichtungen für Kinder) insgesamt	7 314	5 489	84	65	6 737	5 195
	davon						
2	Behörde, Geschäftsstelle eines Trägers der freien Jugendhilfe; AG oder sonstiger Zusammenschluss von Trägern der Jugendhilfe	1 211	997	72	61	1 097	921
3	Summe der Kinder- und Jugendeinrichtungen	6 103	4 492	12	4	5 640	4 274
	davon						
4	Einrichtungen der Jugendarbeit	1 943	1 311	9	2	1 751	1 212
5	Einrichtungen der Jugendsozialarbeit	127	64	-	-	124	64
6	Einrichtungen der Familienförderung	30	18	-	-	24	18
7	Gemeinsame Wohnformen für Mütter/Väter und Kinder	35	31	-	-	31	29
8	Erziehungs-, Jugend- und Familienberatungsstellen	317	243	1	-	278	218
9	Einrichtungen für Hilfe zur Erziehung und Hilfe für junge Volljährige sowie für die Inobhutnahme	2 838	2 145	2	2	2 698	2 086
10	Einrichtungen der Mitarbeiter(innen)-fortbildung	-	-	-	-	-	-
11	Einrichtungen für junge Menschen mit Behinderung	813	680	-	-	734	647

Geschlecht, Art der Einrichtung und Trägern

nach Stellung im Beruf										Lfd. Nr.
Ordens- oder Mutterhausangehörige		Praktikanten/innen		Zivildienst- leistende	Personen im freiwilligen sozialen Jahr		Sonstige			
zusammen	darunter weiblich	zusammen	darunter weiblich	zusammen	zusammen	darunter weiblich	zusammen	darunter weiblich		
gesamt										
14	14	99	81	170	25	21	185	113	1	
-	-	8	7	21	3	3	10	5	2	
14	14	91	74	149	22	18	175	108	3	
2	2	33	27	41	9	8	98	60	4	
-	-	-	-	1	-	-	2	-	5	
-	-	-	-	6	-	-	-	-	6	
-	-	1	1	2	-	-	1	1	7	
-	-	6	6	2	-	-	30	19	8	
-	-	39	29	53	6	4	40	24	9	
-	-	-	-	-	-	-	-	-	10	
12	12	12	11	44	7	6	4	4	11	

Noch: 6. Tätige Personen nach Stellung im Beruf,

Lfd. Nr.	Art der Einrichtung	Insgesamt	darunter weiblich	davon			
				Beamte/innen		Angestellte und Arbeiter/innen	
				zusammen	darunter weiblich	zusammen	darunter weiblich
						6.2. darunter	
1	Einrichtungen der Jugendhilfe (ohne Tageseinrichtungen für Kinder) insgesamt	4 767	3 494	11	3	4 398	3 333
	davon						
2	Behörde, Geschäftsstelle eines Trägers der freien Jugendhilfe; AG oder sonstiger Zusammenschluss von Trägern der Jugendhilfe	216	133	-	-	186	126
3	Summe der Kinder- und Jugendeinrichtungen	4 551	3 361	11	3	4 212	3 207
	davon						
4	Einrichtungen der Jugendarbeit	1 143	760	8	1	1 040	708
5	Einrichtungen der Jugendsozialarbeit	82	46	-	-	79	46
6	Einrichtungen der Familienförderung	26	16	-	-	20	16
7	Gemeinsame Wohnformen für Mütter/Väter und Kinder	30	26	-	-	27	25
8	Erziehungs-, Jugend- und Familienberatungsstellen	287	218	1	-	250	194
9	Einrichtungen für Hilfe zur Erziehung und Hilfe für junge Volljährige sowie für die Inobhutnahme	2 269	1 698	2	2	2 161	1 654
10	Einrichtungen der Mitarbeiter(innen)-fortbildung	-	-	-	-	-	-
11	Einrichtungen für junge Menschen mit Behinderung	714	597	-	-	635	564

Geschlecht, Art der Einrichtung und Trägern

nach Stellung im Beruf									Lfd. Nr.
Ordens- oder Mutterhausangehörige		Praktikanten/innen		Zivildienst- leistende	Personen im freiwilligen sozialen Jahr		Sonstige		
zusammen	darunter weiblich	zusammen	darunter weiblich	zusammen	zusammen	darunter weiblich	zusammen	darunter weiblich	

Freie Träger ohne Wirtschaftsunternehmen

14	14	62	52	147	21	18	114	74	1
-	-	-	-	20	3	3	7	4	2
14	14	62	52	127	18	15	107	70	3
2	2	15	13	27	5	5	46	31	4
-	-	-	-	1	-	-	2	-	5
-	-	-	-	6	-	-	-	-	6
-	-	1	1	2	-	-	-	-	7
-	-	5	5	2	-	-	29	19	8
-	-	29	22	45	6	4	26	16	9
-	-	-	-	-	-	-	-	-	10
12	12	12	11	44	7	6	4	4	11

7. Tätige Personen nach Arbeitsbereich, Altersgruppen und Geschlecht

Arbeitsbereich	Insgesamt	davon im Alter von ... bis unter ... Jahren						
		unter 20	20 - 25	25 - 30	30 - 40	40 - 55	55 - 60	60 und älter
7.1. Insgesamt								
Kulturelle Jugend(bildungs-)arbeit	271	1	14	32	85	110	19	10
Außerschulische Jugendbildungsarbeit und Mitarbeiteraus- und -fortbildung	39	—	1	1	14	19	3	1
Kinder- und Jugenderholung	98	3	10	11	30	35	4	5
Internationale Jugendarbeit	26	—	2	2	16	6	—	—
Freizeitbezogene, offene Jugendarbeit und Jugendpflege	1 088	18	87	157	412	361	49	4
Jugendverbandsarbeit	9	—	—	1	4	4	—	—
Mobile Jugendarbeit	167	1	17	34	61	48	6	—
Jugendberatung gemäß § 11 Abs. 3 Nr. 6 SGB VIII	70	—	1	8	30	28	3	—
Spielplatzwesen	15	1	6	6	2	—	—	—
Ausbildungsbezogene Jugendsozialarbeit	111	1	4	16	23	45	20	2
Unterkunftsbezogene Jugendsozialarbeit	36	—	1	3	12	14	6	—
Schulsozialarbeit	86	—	1	14	34	31	6	—
Eingliederungsarbeit für Spätaussiedler	11	—	—	3	4	3	1	—
Frühkindliche Erziehung (bis zum 3. Lebensjahr) ¹⁾	1	—	—	—	—	1	—	—
Kindergartenerziehung ¹⁾	—	—	—	—	—	—	—	—
Horterziehung ¹⁾	—	—	—	—	—	—	—	—
Erziehung in altersgemischten Gruppen ¹⁾	4	—	—	1	2	1	—	—
Beratung in Fragen der Partnerschaft, Trennung und Scheidung gemäß § 17 SGB VIII	24	—	—	1	4	16	3	—
Sonstige erzieherische Hilfe gemäß § 27 SGB VIII	273	1	10	27	93	119	23	—
Erziehungs-/Familienberatung gemäß § 28 SGB VIII	135	—	2	11	45	72	5	—
Soziale Gruppenarbeit	26	—	—	6	6	14	—	—
Erziehungsbeistand, Betreuungshelfer	34	3	—	4	16	11	—	—
Sozialpädagogische Familienhilfe	75	3	1	6	24	32	7	2
Intensive sozialpädagogische Einzelbetreuung	46	—	1	7	19	16	3	—
Erziehung in einer Tagesgruppe	135	3	11	24	54	39	4	—
Heimerziehung im Gruppendienst	1 543	5	108	263	512	515	128	12
Heimerziehung mit gruppenübergreifenden Tätigkeiten	227	—	14	41	72	85	15	—
Betreuung behinderter junger Menschen	715	10	92	94	202	234	76	7
Erzieherischer Kinder- und Jugendschutz	28	—	—	1	7	15	5	—
Allgemeine Förderung der Erziehung in der Familie gemäß § 16 SGB VIII	22	—	1	3	5	7	5	1
Pflegekinderwesen, Familienpflege	29	—	—	1	5	18	5	—
Inobhutnahme, Herausnahme	45	—	3	10	16	13	3	—
Beistandschaften, Amtspflegeschaften, Amtsvormundschaften	152	—	6	9	46	72	19	—
Adoptionsvermittlung	14	—	—	—	2	9	3	—
Jugendgerichtshilfe	48	—	—	3	19	19	7	—
Unterrichtliche/schulische Tätigkeiten	18	—	—	2	6	7	2	1
Fort- und Weiterbildung	15	—	1	2	4	5	3	—
Supervision	2	—	—	—	2	—	—	—
Leitung, Geschäftsführung	282	—	1	8	85	143	37	8
Jugendhilfeplanung	28	—	2	2	11	12	1	—
Referententätigkeit in Behörden, Vereinen und Verbänden	12	—	—	—	4	4	4	—
Fachberatung von Kindertageseinrichtungen	42	—	—	1	12	24	5	—
Beratung von Einrichtungen	3	—	—	—	1	1	1	—
Verwaltung (einschließlich wirtschaftlicher Jugendhilfe)	494	2	15	31	169	218	57	2
Hauswirtschaftlicher und technischer Bereich	815	22	105	35	204	312	119	18
Insgesamt	7 314	74	517	881	2 374	2 738	657	73

1) Als Gruppenleitung oder als Zweit- bzw. Ergänzungskraft

Noch: 7. Tätige Personen nach Arbeitsbereich, Altersgruppen und Geschlecht

Arbeitsbereich	Insgesamt	davon im Alter von ... bis unter ... Jahren						
		unter 20	20 - 25	25 - 30	30 - 40	40 - 55	55 - 60	60 und älter
7.2. darunter weiblich								
Kulturelle Jugend(bildungs-)arbeit	188	1	5	23	58	84	11	6
Außerschulische Jugendbildungsarbeit und Mitarbeiteraus- und -fortbildung	23	-	1	-	11	8	3	-
Kinder- und Jugenderholung	68	3	6	5	21	29	2	2
Internationale Jugendarbeit	18	-	2	-	12	4	-	-
Freizeitbezogene, offene Jugendarbeit und Jugendpflege	755	11	59	89	305	266	24	1
Jugendverbandsarbeit	5	-	-	1	3	1	-	-
Mobile Jugendarbeit	103	-	9	24	34	35	1	-
Jugendberatung gemäß § 11 Abs. 3 Nr. 6 SGB VIII	50	-	1	5	20	22	2	-
Spielplatzwesen	7	1	2	2	2	-	-	-
Ausbildungsbezogene Jugendsozialarbeit	53	1	1	14	14	20	3	-
Unterkunftsbezogene Jugendsozialarbeit	24	-	1	1	8	9	5	-
Schulsozialarbeit	75	-	1	14	30	26	4	-
Eingliederungsarbeit für Spätaussiedler	8	-	-	3	3	1	1	-
Frühkindliche Erziehung (bis zum 3. Lebensjahr) ¹⁾	1	-	-	-	-	1	-	-
Kindergartenerziehung ¹⁾	-	-	-	-	-	-	-	-
Horterziehung ¹⁾	-	-	-	-	-	-	-	-
Erziehung in altersgemischten Gruppen ¹⁾	3	-	-	1	1	1	-	-
Beratung in Fragen der Partnerschaft, Trennung und Scheidung gemäß § 17 SGB VIII	19	-	-	1	3	13	2	-
Sonstige erzieherische Hilfe gemäß § 27 SGB VIII	222	1	8	23	76	97	17	-
Erziehungs-/Familienberatung gemäß § 28 SGB VIII	101	-	1	10	31	56	3	-
Soziale Gruppenarbeit	18	-	-	4	5	9	-	-
Erziehungsbeistand, Betreuungshelfer	21	2	-	1	8	10	-	-
Sozialpädagogische Familienhilfe	65	3	-	4	23	27	7	1
Intensive sozialpädagogische Einzelbetreuung	37	-	1	5	15	13	3	-
Erziehung in einer Tagesgruppe	111	1	10	21	45	31	3	-
Heimerziehung im Gruppendienst	1 217	3	101	231	393	390	94	5
Heimerziehung mit gruppenübergreifenden Tätigkeiten	177	-	12	37	53	61	14	-
Betreuung behinderter junger Menschen	599	3	45	72	185	218	71	5
Erzieherischer Kinder- und Jugendschutz	16	-	-	1	6	7	2	-
Allgemeine Förderung der Erziehung in der Familie gemäß § 16 SGB VIII	21	-	1	3	4	7	5	1
Pflegekinderwesen, Familienpflege	28	-	-	1	5	17	5	-
Inobhutnahme, Herausnahme	36	-	3	7	13	10	3	-
Beistandschaften, Amtspflegeschaften, Amtsvormundschaften	148	-	6	9	46	69	18	-
Adoptionsvermittlung	13	-	-	-	2	8	3	-
Jugendgerichtshilfe	36	-	-	3	16	13	4	-
Unterrichtliche/schulische Tätigkeiten	7	-	-	1	3	3	-	-
Fort- und Weiterbildung	9	-	1	2	3	2	1	-
Supervision	1	-	-	-	1	-	-	-
Leitung, Geschäftsführung	177	-	-	4	57	92	22	2
Jugendhilfeplanung	22	-	2	2	8	10	-	-
Referententätigkeit in Behörden, Vereinen und Verbänden	7	-	-	-	3	2	2	-
Fachberatung von Kindertageseinrichtungen	41	-	-	1	12	23	5	-
Beratung von Einrichtungen	2	-	-	-	1	-	1	-
Verwaltung (einschließlich wirtschaftlicher Jugendhilfe)	455	2	15	27	160	197	52	2
Hauswirtschaftlicher und technischer Bereich	502	3	17	24	153	233	67	5
Insgesamt	5 489	35	311	676	1 852	2 125	460	30

1) Als Gruppenleitung oder als Zweit- bzw. Ergänzungskraft

8. Tätige Personen nach Arbeitsbereich

Lfd. Nr.	Arbeitsbereich	Insgesamt	darunter				
			Dipl. Sozialpädagogen/innen, Dipl. Sozialarbeiter/innen ²⁾	Dipl. Pädagogen/innen, Dipl. Sozialpäd., Erziehungswissenschaftler/innen ³⁾	Erzieher/innen	Heilpädagogen/innen (Fachschule)	Kinderpfleger/innen
1	Kulturelle Jugend(bildungs-)arbeit	271	6	39	26	-	1
2	Außerschulische Jugendbildungsarbeit und Mitarbeiteraus- und -fortbildung	39	1	10	3	-	-
3	Kinder- und Jugenderholung	98	1	1	18	1	1
4	Internationale Jugendarbeit	26	1	1	5	-	-
5	Freizeitbezogene, offene Jugendarbeit und Jugendpflege	1 088	71	28	240	12	11
6	Jugendverbandsarbeit	9	-	-	2	-	-
7	Mobile Jugendarbeit	167	13	4	55	3	-
8	Jugendberatung gemäß § 11 Abs. 3 Nr. 6 SGB VIII	70	12	3	19	1	-
9	Spielplatzwesen	15	-	-	-	-	-
10	Ausbildungsbezogene Jugendsozialarbeit	111	17	3	19	-	1
11	Unterkunftsbezogene Jugendsozialarbeit	36	1	2	14	-	1
12	Schulsozialarbeit	86	16	9	35	-	-
13	Eingliederungsarbeit für Spätaussiedler	11	2	2	2	-	-
14	Frühkindliche Erziehung (bis zum 3. Lebensjahr) ¹⁾	1	1	-	-	-	-
15	Kindergartenerziehung ¹⁾	-	-	-	-	-	-
16	Horterziehung ¹⁾	-	-	-	-	-	-
17	Erziehung in altersgemischten Gruppen ¹⁾	4	-	-	2	-	1
18	Beratung in Fragen der Partnerschaft, Trennung und Scheidung gemäß § 17 SGB VIII	24	7	4	-	-	-
19	Sonstige erzieherische Hilfe gemäß § 27 SGB VIII	273	90	15	65	3	-
20	Erziehungs-/Familienberatung gemäß § 28 SGB VIII	135	31	15	7	-	-
21	Soziale Gruppenarbeit	26	6	-	12	-	-
22	Erziehungsbeistand, Betreuungshelfer	34	7	-	12	-	-
23	Sozialpädagogische Familienhilfe	75	9	10	23	1	-
24	Intensive sozialpädagogische Einzelbetreuung	46	6	-	22	-	1
25	Erziehung in einer Tagesgruppe	135	13	4	77	8	-
26	Heimerziehung im Gruppendienst	1 543	45	44	1 124	24	8
27	Heimerziehung mit gruppenübergreifenden Tätigkeiten	227	26	10	126	5	4
28	Betreuung behinderter junger Menschen	715	13	9	239	38	19
29	Erzieherischer Kinder- und Jugendschutz	28	6	5	3	-	-
30	Allgemeine Förderung der Erziehung in der Familie gemäß § 16 SGB VIII	22	4	2	3	-	1
31	Pflegekinderwesen, Familienpflege	29	13	2	8	-	-
32	Inobhutnahme, Herausnahme	45	14	-	22	1	-
33	Beistandschaften, Amtspflegeschaften, Amtsvormundschaften	152	22	4	9	-	-
34	Adoptionsvermittlung	14	10	-	-	-	-
35	Jugendgerichtshilfe	48	23	9	6	-	-
36	Unterrichtliche/schulische Tätigkeiten	18	2	4	2	-	-
37	Fort- und Weiterbildung	15	-	-	1	-	-
38	Supervision	2	-	-	-	-	-
39	Leitung, Geschäftsführung	282	41	64	50	8	-
40	Jugendhilfeplanung	28	6	5	4	-	-
41	Referententätigkeit in Behörden, Vereinen und Verbänden	12	-	-	2	-	-
42	Fachberatung von Kindertageseinrichtungen	42	5	6	19	-	1
43	Beratung von Einrichtungen	3	1	-	-	-	-
44	Verwaltung (einschließlich wirtschaftlicher Jugendhilfe)	494	13	6	38	3	-
45	Hauswirtschaftlicher und technischer Bereich	815	-	1	6	-	-
46	Insgesamt	7 314	555	321	2 320	108	50

1) Als Gruppenleitung oder als Zweit- bzw. Ergänzungskraft

2) Fachhochschule oder vergleichbarer Abschluss

und Berufsausbildungsabschluss

nach Berufsausbildungsabschluss								Lfd. Nr.
Heilerzieher/innen Heilerziehungspflegehelfer/innen	Sonstige soziale/sozialpädagogische Kurzausbildung	Kinder- und Jugendlichen-psychotherapeuten/innen	Psychologen/Innen mit Hochschulabschluss	Beschäftigungs- und Arbeitstherapeuten/innen	(Fach) Kinderkrankenpfleger, -schwestern, Krankenpfleger, -schwestern	Krankengymnasten/innen, Masseur/innen, Masseur/innen und med. Bademeister/innen	Logopäden/innen	
-	14	-	-	-	2	-	-	1
-	-	-	-	-	-	-	-	2
-	4	-	-	-	1	1	-	3
-	-	-	-	-	-	-	-	4
3	40	1	-	-	13	-	-	5
-	-	-	-	-	-	-	-	6
7	8	-	-	-	1	-	-	7
-	7	-	2	-	-	-	-	8
-	-	-	-	-	-	-	-	9
-	3	-	-	-	-	-	-	10
1	7	-	-	-	-	-	-	11
-	3	-	-	-	-	-	-	12
-	3	-	-	-	-	-	-	13
-	-	-	-	-	-	-	-	14
-	-	-	-	-	-	-	-	15
-	-	-	-	-	-	-	-	16
-	-	-	-	-	-	-	-	17
-	3	-	3	-	-	-	-	18
4	29	2	5	-	3	-	1	19
-	3	1	49	-	1	-	-	20
2	-	-	1	-	-	-	-	21
-	1	-	3	-	-	-	-	22
1	4	-	5	-	3	1	-	23
-	1	-	3	-	-	-	-	24
1	3	-	-	1	-	-	-	25
22	21	3	2	2	11	-	-	26
1	-	-	-	1	5	-	-	27
69	9	-	4	3	95	9	1	28
-	-	-	-	-	-	-	-	29
-	3	1	-	-	1	-	-	30
-	1	-	-	-	1	-	-	31
-	-	-	-	-	1	-	-	32
-	2	-	-	-	1	1	-	33
-	1	-	-	-	-	-	-	34
-	2	-	-	-	-	-	-	35
-	3	-	-	-	-	-	-	36
-	-	-	-	-	-	-	-	37
-	-	-	2	-	-	-	-	38
2	8	-	7	-	2	-	-	39
-	-	-	-	-	-	-	-	40
-	1	-	1	-	-	-	-	41
-	-	-	-	-	-	-	-	42
-	-	-	1	-	-	-	-	43
-	1	-	2	-	-	-	-	44
1	2	-	-	1	1	-	-	45
114	187	8	90	8	142	12	2	46

Noch: 8. Tätige Personen nach Arbeitsbereich

Lfd. Nr.	Arbeitsbereich	darunter					
		Sonder- schullehrer/ innen	Fachlehrer/ innen oder sonstige Lehrer/ innen	sonstiger Hoch- schul- abschluss	Abschluss- prüfung für den mittleren Dienst	Abschluss- prüfung für den gehobenen Dienst	sonstige Verwal- tungs- berufe
1	Kulturelle Jugend(bildungs-)arbeit	--	9	26	--	4	5
2	Außerschulische Jugendbildungs- arbeit und Mitarbeiteraus- und -fortbildung	--	12	3	--	4	3
3	Kinder- und Jugenderholung	--	3	5	--	--	8
4	Internationale Jugendarbeit	--	1	5	1	2	1
5	Freizeitbezogene, offene Jugendarbeit und Jugendpflege	--	64	55	4	11	32
6	Jugendverbandsarbeit	--	3	--	--	1	--
7	Mobile Jugendarbeit	--	5	4	2	--	7
8	Jugendberatung gemäß § 11 Abs. 3 Nr. 6 SGB VIII	--	1	3	4	2	3
9	Spielplatzwesen	--	--	--	--	--	--
10	Ausbildungsbezogene Jugendsozialarbeit	--	5	1	1	--	1
11	Unterkunftsbezogene Jugendsozialarbeit	--	--	2	--	--	1
12	Schulsozialarbeit	--	8	--	1	--	1
13	Eingliederungsarbeit für Spätaussiedler	--	--	2	--	--	--
14	Frühkindliche Erziehung (bis zum 3. Lebensjahr) ¹⁾	--	--	--	--	--	--
15	Kindergartenerziehung ¹⁾	--	--	--	--	--	--
16	Horsterziehung ¹⁾	--	--	--	--	--	--
17	Erziehung in altersgemischten Gruppen ¹⁾	--	--	--	--	--	--
18	Beratung in Fragen der Partnerschaft, Trennung und Scheidung gemäß § 17 SGB VIII	--	1	4	--	--	1
19	Sonstige erzieherische Hilfe gemäß § 27 SGB VIII	--	24	6	2	1	2
20	Erziehungs-/Familienberatung gemäß § 28 SGB VIII	1	3	1	--	--	6
21	Soziale Gruppenarbeit	1	1	1	--	--	1
22	Erziehungsbeistand, Betreuungshelfer	--	3	--	--	--	--
23	Sozialpädagogische Familienhilfe	1	4	1	--	1	2
24	Intensive sozialpädagogische Einzelbetreuung	--	1	--	--	--	1
25	Erziehung in einer Tagesgruppe	1	5	--	--	--	1
26	Heimerziehung im Gruppendienst	--	64	23	--	1	5
27	Heimerziehung mit gruppenübergreifenden Tätigkeiten	--	16	4	--	--	2
28	Betreuung behinderter junger Menschen	1	13	--	--	--	1
29	Erzieherischer Kinder- und Jugendschutz	--	2	2	2	3	--
30	Allgemeine Förderung der Erziehung in der Familie gemäß § 16 SGB VIII	--	--	--	--	--	2
31	Pflegekinderwesen, Familienpflege	--	2	--	1	--	--
32	Inobhutnahme, Herausnahme	--	--	1	--	--	--
33	Beistandschaften, Amtspflegeschaften, Amtsvormundschaften	--	5	11	34	33	13
34	Adoptionsvermittlung	--	1	--	--	1	--
35	Jugendgerichtshilfe	--	3	2	1	--	--
36	Unterrichtliche/schulische Tätigkeiten	--	4	1	--	--	--
37	Fort- und Weiterbildung	--	12	1	--	--	1
38	Supervision	--	--	--	--	--	--
39	Leitung, Geschäftsführung	1	27	21	2	7	7
40	Jugendhilfeplanung	--	4	1	--	6	--
41	Referententätigkeit in Behörden, Vereinen und Verbänden	--	1	5	--	--	--
42	Fachberatung von Kindertageseinrichtungen	--	2	--	1	7	1
43	Beratung von Einrichtungen	--	--	1	--	--	--
44	Verwaltung (einschließlich wirtschaftlicher Jugendhilfe)	--	14	28	50	37	178
45	Hauswirtschaftlicher und technischer Bereich	--	1	7	--	1	14
46	Insgesamt	6	324	227	106	122	300

1) Als Gruppenleitung oder als Zweit- bzw. Ergänzungskraft

und Berufsausbildungsabschluss

nach Berufsausbildungsabschluss									Lfd. Nr.
Hauswirtschaftsleiter/innen, Wirtschaftler/innen, Oekotrophologen/innen	Kaufmannsgehilfen/innen	Facharbeiter/innen	Meister/innen	künstlerischer Ausbildungsabschluss	sonstiger Ausbildungsabschluss	Praktikanten/innen im Anerkennungsjahr	anderweitig noch in Ausbildung	ohne abgeschlossene Ausbildung	
1	-	62	2	35	17	2	1	9	1
-	-	3	-	-	-	-	-	-	2
3	1	36	-	1	3	2	-	7	3
-	1	6	-	-	-	-	-	2	4
2	4	295	3	7	96	12	8	64	5
-	-	-	-	1	2	-	-	-	6
-	-	34	1	1	12	-	1	8	7
-	-	4	1	1	2	-	3	1	8
-	-	11	-	-	1	-	-	3	9
-	-	18	31	-	7	-	1	2	10
-	-	-	-	-	4	-	-	1	11
-	-	4	1	1	5	-	-	1	12
-	-	-	-	-	-	-	-	-	13
-	-	-	-	-	-	-	-	-	14
-	-	-	-	-	-	-	-	-	15
-	-	-	-	-	-	-	-	-	16
-	-	1	-	-	-	-	-	-	17
-	-	-	-	-	-	-	-	-	18
-	-	5	2	-	5	-	3	1	19
-	-	1	-	-	1	-	1	2	20
-	-	1	-	-	-	-	-	-	21
1	-	4	-	-	-	-	-	2	22
-	-	2	-	-	2	-	-	3	23
-	-	4	-	-	-	-	-	2	24
-	-	3	-	-	8	4	3	2	25
-	-	45	12	2	26	17	6	25	26
-	-	8	2	-	7	4	2	1	27
-	-	46	1	1	48	11	3	68	28
-	-	4	1	-	-	-	-	-	29
-	-	3	-	-	1	1	-	-	30
-	-	-	-	-	1	-	-	-	31
-	-	-	1	-	3	2	-	-	32
-	-	5	1	-	10	-	-	-	33
-	-	-	-	-	-	-	-	-	34
-	-	-	-	-	1	-	1	-	35
-	-	-	2	-	-	-	-	-	36
-	-	-	-	-	-	-	-	-	37
-	-	-	-	-	-	-	-	-	38
3	-	7	1	3	16	-	-	2	39
-	-	-	-	-	2	-	-	-	40
-	-	-	-	-	2	-	-	-	41
-	-	-	-	-	-	-	-	-	42
-	-	-	-	-	-	-	-	-	43
3	2	73	1	-	35	-	3	4	44
15	5	444	13	2	132	-	8	125	45
28	13	1 129	76	55	449	55	4	335	46

9. Tätige Personen nach Arbeitsbereich, Art der

Lfd. Nr.	Arbeitsbereich	Insgesamt	Öffentliche Träger				Gemeinden oder Gemeindeverbände ohne Jugendamt
			zusammen	davon			
				örtliche Träger	überörtliche Träger	Land	
						9.1. Ins	
1	Kulturelle Jugend(bildungs-)arbeit	271	119	66	-	2	51
2	Außerschulische Jugendbildungsarbeit und Mitarbeiteraus- und -fortbildung	39	17	17	-	-	-
3	Kinder- und Jugenderholung	98	41	25	3	9	4
4	Internationale Jugendarbeit	26	9	4	3	2	-
5	Freizeitbezogene, offene Jugendarbeit und Jugendpflege	1 088	455	253	12	-	190
6	Jugendverbandsarbeit	9	1	1	-	-	-
7	Mobile Jugendarbeit	167	58	29	-	-	29
8	Jugendberatung gemäß § 11 Abs. 3 Nr. 6 SGB VIII	70	12	8	3	-	1
9	Spielplatzwesen	15	1	-	-	-	1
10	Ausbildungsbezogene Jugendsozialarbeit	111	11	10	-	-	1
11	Unterkunftsbezogene Jugendsozialarbeit	36	4	-	-	4	-
12	Schulsozialarbeit	86	30	22	-	-	8
13	Eingliederungsarbeit für Spätaussiedler	11	-	-	-	-	-
14	Frühkindliche Erziehung (bis zum 3. Lebensjahr) ¹⁾	1	-	-	-	-	-
15	Kindergartenerziehung ¹⁾	-	-	-	-	-	-
16	Horterziehung ¹⁾	-	-	-	-	-	-
17	Erziehung in altersgemischten Gruppen ¹⁾	4	-	-	-	-	-
18	Beratung in Fragen der Partnerschaft, Trennung und Scheidung gemäß § 17 SGB VIII	24	8	8	-	-	-
19	Sonstige erzieherische Hilfe gemäß § 27 SGB VIII	273	152	152	-	-	-
20	Erziehungs-/Familienberatung gemäß § 28 SGB VIII	135	21	21	-	-	-
21	Soziale Gruppenarbeit	26	7	7	-	-	-
22	Erziehungsbeistand, Betreuungshelfer	34	5	5	-	-	-
23	Sozialpädagogische Familienhilfe	75	20	20	-	-	-
24	Intensive sozialpädagogische Einzelbetreuung	46	7	7	-	-	-
25	Erziehung in einer Tagesgruppe	135	8	8	-	-	-
26	Heimerziehung im Gruppendienst	1 543	206	180	26	-	-
27	Heimerziehung mit gruppenübergreifenden Tätigkeiten	227	15	15	-	-	-
28	Betreuung behinderter junger Menschen	715	76	63	13	-	-
29	Erzieherischer Kinder- und Jugendschutz	28	20	11	6	3	-
30	Allgemeine Förderung der Erziehung in der Familie gemäß § 16 SGB VIII	22	5	5	-	-	-
31	Pflegekinderwesen, Familienpflege	29	29	27	2	-	-
32	Inobhutnahme, Herausnahme	45	3	3	-	-	-
33	Beistandschaften, Amtspflegeschaften, Amtsvormundschaften	152	152	151	1	-	-
34	Adoptionsvermittlung	14	14	11	3	-	-
35	Jugendgerichtshilfe	48	48	48	-	-	-
36	Unterrichtliche/schulische Tätigkeiten	18	-	-	-	-	-
37	Fort- und Weiterbildung	15	12	12	-	-	-
38	Supervision	2	-	-	-	-	-
39	Leitung, Geschäftsführung	282	91	75	8	4	4
40	Jugendhilfeplanung	28	22	21	1	-	-
41	Referententätigkeit in Behörden, Vereinen und Verbänden	12	5	1	-	4	-
42	Fachberatung von Kindertageseinrichtungen	42	41	32	8	1	-
43	Beratung von Einrichtungen	3	2	-	1	1	-
44	Verwaltung (einschließlich wirtschaftlicher Jugendhilfe)	494	298	271	14	10	3
45	Hauswirtschaftlicher und technischer Bereich	815	143	101	35	1	6
46	Insgesamt	7 314	2 168	1 690	139	41	298

1) Als Gruppenleitung oder als Zweit- bzw. Ergänzungskraft

Beschäftigung und Art des Trägers der Einrichtung

zu- sammen	Freie Träger									Lfd. Nr.
	Arbeiter- wohl- fahrt	Deutscher Paritä- tischer Wohl- fahrts- verband	Deutsches Rotes Kreuz	Diakon. Werk/sonst. der EKD angeschl. Träger	davon			Wirt- schafts- unter- nehmen	sonst. juristische Personen, andere Verein- igungen	
Caritas- verband/ sonstige kath. Träger					sonst. Religions- gemein- schaften öffentlichen Rechts	Jugend- gruppen, -verbände, -ringe				
gesamt										
152	-	30	-	43	-	-	20	-	59	1
22	3	2	2	1	2	1	3	-	8	2
57	4	13	-	3	-	-	6	9	22	3
17	5	8	-	-	-	-	2	-	2	4
633	77	150	29	62	10	7	74	3	221	5
8	-	3	-	1	-	-	4	-	-	6
109	6	36	4	9	-	-	19	-	35	7
58	14	17	-	10	3	-	3	3	8	8
14	-	14	-	-	-	-	-	-	-	9
100	1	21	12	3	-	-	-	32	31	10
32	-	1	-	-	-	-	-	5	26	11
56	10	16	-	10	2	-	1	2	15	12
11	-	-	4	4	-	-	-	-	3	13
1	-	1	-	-	-	-	-	-	-	14
-	-	-	-	-	-	-	-	-	-	15
-	-	-	-	-	-	-	-	-	-	16
4	-	-	-	4	-	-	-	-	-	17
16	1	1	7	2	5	-	-	-	-	18
121	22	26	4	22	-	-	-	3	44	19
114	21	25	15	38	9	-	-	1	5	20
19	-	2	-	9	-	-	-	1	7	21
29	4	7	-	1	8	-	-	2	7	22
55	17	5	2	14	4	-	1	-	12	23
39	14	9	3	3	-	-	3	1	6	24
127	45	33	3	21	2	-	-	11	12	25
1 337	252	348	70	190	17	-	-	128	332	26
212	55	39	5	28	1	-	4	32	48	27
639	47	147	75	230	41	44	-	-	55	28
8	-	4	-	-	-	-	-	-	4	29
17	6	-	6	3	-	-	2	-	-	30
-	-	-	-	-	-	-	-	-	-	31
42	6	10	-	13	-	-	-	13	-	32
-	-	-	-	-	-	-	-	-	-	33
-	-	-	-	-	-	-	-	-	-	34
-	-	-	-	-	-	-	-	-	-	35
18	-	-	-	-	-	-	1	-	17	36
3	-	-	-	2	-	-	-	1	-	37
2	1	1	-	-	-	-	-	-	-	38
191	31	44	11	29	6	3	6	10	51	39
6	-	2	-	-	-	-	-	-	4	40
7	2	1	2	-	1	-	-	-	1	41
1	1	-	-	-	-	-	-	-	-	42
1	-	-	-	-	1	-	-	-	-	43
196	34	36	5	26	10	6	3	47	29	44
672	96	132	36	112	46	30	8	75	137	45
5 146	775	1 184	295	893	168	91	160	379	1 201	46

Noch: 9. Tätige Personen nach Arbeitsbereich, Art der

Lfd. Nr.	Arbeitsbereich	Insgesamt	Öffentliche Träger				Gemeinden oder Gemeindeverbände ohne Jugendamt
			zusammen	davon			
				örtliche Träger	überörtliche Träger	Land	
							9.2. darunter
1	Kulturelle Jugend(bildungs-)arbeit	92	41	9	—	2	30
2	Außerschulische Jugendbildungsarbeit und Mitarbeiteraus- und -fortbildung	20	12	12	—	—	—
3	Kinder- und Jugenderholung	64	32	21	3	7	1
4	Internationale Jugendarbeit	21	8	3	3	2	—
5	Freizeitbezogene, offene Jugendarbeit und Jugendpflege	566	243	158	5	—	80
6	Jugendverbandsarbeit	5	1	1	—	—	—
7	Mobile Jugendarbeit	89	18	12	—	—	6
8	Jugendberatung gemäß § 11 Abs. 3 Nr. 6 SGB VIII	39	9	8	—	—	1
9	Spielplatzwesen	1	—	—	—	—	—
10	Ausbildungsbezogene Jugendsozialarbeit	93	10	9	—	—	1
11	Unterkunftsbezogene Jugendsozialarbeit	25	4	—	—	4	—
12	Schulsozialarbeit	52	15	14	—	—	1
13	Eingliederungsarbeit für Spätaussiedler	3	—	—	—	—	—
14	Frühkindliche Erziehung (bis zum 3. Lebensjahr) ¹⁾	—	—	—	—	—	—
15	Kindergartenerziehung ¹⁾	—	—	—	—	—	—
16	Horsterziehung ¹⁾	—	—	—	—	—	—
17	Erziehung in altersgemischten Gruppen ¹⁾	3	—	—	—	—	—
18	Beratung in Fragen der Partnerschaft, Trennung und Scheidung gemäß § 17 SGB VIII	12	5	5	—	—	—
19	Sonstige erzieherische Hilfe gemäß § 27 SGB VIII	212	146	146	—	—	—
20	Erziehungs-/Familienberatung gemäß § 28 SGB VIII	39	10	10	—	—	—
21	Soziale Gruppenarbeit	13	6	6	—	—	—
22	Erziehungsbeistand, Betreuungshelfer	17	5	5	—	—	—
23	Sozialpädagogische Familienhilfe	48	20	20	—	—	—
24	Intensive sozialpädagogische Einzelbetreuung	34	6	6	—	—	—
25	Erziehung in einer Tagesgruppe	52	8	8	—	—	—
26	Heimerziehung im Gruppendienst	1 239	181	157	24	—	—
27	Heimerziehung mit gruppenübergreifenden Tätigkeiten	167	12	12	—	—	—
28	Betreuung behinderter junger Menschen	502	71	58	13	—	—
29	Erzieherischer Kinder- und Jugendschutz	23	19	10	6	3	—
30	Allgemeine Förderung der Erziehung in der Familie gemäß § 16 SGB VIII	12	5	5	—	—	—
31	Pflegekinderwesen, Familienpflege	26	26	24	2	—	—
32	Inobhutnahme, Herausnahme	38	3	3	—	—	—
33	Beistandschaften, Amtspflegeschaften, Amtsvormundschaften	141	141	140	1	—	—
34	Adoptionsvermittlung	13	13	10	3	—	—
35	Jugendgerichtshilfe	45	45	45	—	—	—
36	Unterrichtliche/schulische Tätigkeiten	14	—	—	—	—	—
37	Fort- und Weiterbildung	—	—	—	—	—	—
38	Supervision	1	—	—	—	—	—
39	Leitung, Geschäftsführung	233	81	68	7	4	2
40	Jugendhilfeplanung	18	18	17	1	—	—
41	Referententätigkeit in Behörden, Vereinen und Verbänden	10	4	—	—	4	—
42	Fachberatung von Kindertageseinrichtungen	36	35	26	8	1	—
43	Beratung von Einrichtungen	3	2	—	1	1	—
44	Verwaltung (einschließlich wirtschaftlicher Jugendhilfe)	362	244	221	13	7	3
45	Hauswirtschaftlicher und technischer Bereich	437	103	71	26	—	6
46	Insgesamt	4 820	1 602	1 320	116	35	131

1) Als Gruppierung oder als Zweit- bzw. Ergänzungskraft

Beschäftigung und Art des Trägers der Einrichtung

zu- sammen	Freie Träger									Lfd. Nr.
	davon									
	Arbeiter- wohl- fahrt	Deutscher Paritä- tischer Wohl- fahrts- verband	Deutsches Rotes Kreuz	Diakon. Werk/sonst. der EKD angeschl. Träger	Caritas- verband/ sonstige kath. Träger	sonst. Religions- gemein- schaften öffentlichen Rechts	Jugend- gruppen, -verbände, -ringe	Wirt- schafts- unter- nehmen	sonst. juristische Personen, andere Verein- igungen	
vollzeitätige Personen										
51	-	18	-	-	-	-	9	-	24	1
8	-	1	-	-	2	-	2	-	3	2
32	3	4	-	-	-	-	5	9	11	3
13	3	6	-	-	-	-	2	-	2	4
323	46	73	14	11	6	3	55	1	114	5
4	-	-	-	-	-	-	4	-	-	6
71	3	20	3	4	-	-	15	-	26	7
30	7	8	-	6	2	-	-	3	4	8
1	-	1	-	-	-	-	-	-	-	9
83	1	20	10	3	-	-	-	26	23	10
21	-	1	-	-	-	-	-	-	20	11
37	10	6	-	5	2	-	-	-	14	12
3	-	-	1	-	-	-	-	-	2	13
-	-	-	-	-	-	-	-	-	-	14
-	-	-	-	-	-	-	-	-	-	15
-	-	-	-	-	-	-	-	-	-	16
3	-	-	-	3	-	-	-	-	-	17
7	1	1	4	-	1	-	-	-	-	18
66	13	16	1	11	-	-	-	3	22	19
29	6	6	2	8	5	-	-	-	2	20
7	-	1	-	2	-	-	-	-	4	21
12	-	2	-	-	5	-	-	2	3	22
28	8	2	2	7	2	-	1	-	6	23
28	13	4	2	2	-	-	3	-	4	24
44	13	4	3	13	2	-	-	5	4	25
1 058	181	257	48	153	16	-	-	105	298	26
155	46	12	4	22	-	-	3	25	43	27
431	11	80	35	185	32	35	-	-	53	28
4	-	4	-	-	-	-	-	-	-	29
7	5	-	-	1	-	-	1	-	-	30
-	-	-	-	-	-	-	-	-	-	31
35	5	9	-	13	-	-	-	8	-	32
-	-	-	-	-	-	-	-	-	-	33
-	-	-	-	-	-	-	-	-	-	34
-	-	-	-	-	-	-	-	-	-	35
14	-	-	-	-	-	-	1	-	13	36
-	-	-	-	-	-	-	-	-	-	37
1	1	-	-	-	-	-	-	-	-	38
152	25	36	9	17	4	2	6	9	44	39
-	-	-	-	-	-	-	-	-	-	40
6	2	1	2	-	1	-	-	-	-	41
1	1	-	-	-	-	-	-	-	-	42
1	-	-	-	-	1	-	-	-	-	43
118	21	21	-	13	3	2	3	33	22	44
334	48	43	12	58	14	11	7	51	90	45
3 218	473	657	152	537	98	53	117	280	851	46

10. Tätige Personen nach Berufsausbildungsabschluss, Altersgruppen und Geschlecht

Berufsausbildungsabschluss	Insgesamt	davon im Alter von ... bis unter ... Jahren						60 und älter
		unter 20	20 - 25	25 - 30	30 - 40	40 - 55	55 - 60	
10.1. Insgesamt								
Dipl.-Sozialpädagogen/innen, Dipl.-Sozialarbeiter/innen (Fachhochschule oder vergleichbarer Abschluss)	555	–	22	95	168	224	45	1
Dipl.-Pädagogen/innen, Dipl.-Sozialpädagogen/innen, Dipl.-Erziehungswissenschaftler/innen (Uni oder vergleichbarer Abschluss)	321	–	2	27	94	154	37	7
Dipl.-Heilpädagogen/innen (Fachhochschule oder vergleichbarer Abschluss)	7	–	–	1	2	4	–	–
Erzieher/innen	2 320	1	131	400	848	757	168	15
Heilpädagogen/innen (Fachschule)	108	1	2	21	51	29	4	–
Kinderpfleger/innen	50	–	–	2	16	26	6	–
Heilerzieher/innen, Heilerziehungspfleger/innen	114	–	21	24	36	32	1	–
Familienpfleger/innen	13	–	–	1	7	4	1	–
Assistenten/innen im Sozialwesen ¹⁾	12	–	–	1	2	7	1	1
Soziale und medizinische Helferberufe ²⁾	42	–	3	4	11	19	5	–
Sonstige soziale/sozialpädagogische Kurzausbildung	187	–	1	21	59	88	16	2
Kinder- und Jugendlichenpsychotherapeuten/innen	8	–	1	–	3	4	–	–
Psychologische Psychotherapeuten/innen	19	–	–	–	5	14	–	–
Psychologen/innen mit Hochschulabschluss	90	–	–	5	34	43	8	–
Beschäftigungs- und Arbeitstherapeuten/innen	8	–	–	–	6	2	–	–
(Fach-)Kinderkrankenschwester/-schwestern, Krankenpfleger, -schwestern	142	–	4	2	52	56	26	2
Krankengymnasten/innen, Masseure/innen, Masseure/innen und medizinische Bademeister/innen	12	–	–	1	4	3	4	–
Logopäden/innen	2	–	–	–	1	1	–	–
Sonderschullehrer/innen	6	–	–	–	1	4	1	–
Fachlehrer/innen oder sonstige Lehrer/innen	324	–	1	16	78	169	52	8
Sonstiger Hochschulabschluss	227	–	2	20	77	98	25	5
Abschlussprüfung für den mittleren Dienst/ Erste Angestelltenprüfung	106	–	11	14	36	41	4	–
Abschlussprüfung für den gehobenen Dienst/ Zweite Angestelltenprüfung	122	–	7	6	46	56	7	–
Sonstiger Verwaltungsberuf	300	–	8	35	105	115	34	3
Hauswirtschaftsleiter/innen, Wirtschaftler/innen, Oekotrophologen/innen	28	–	1	2	8	11	5	1
(Fach-)Hauswirtschaftler/innen	35	–	2	4	10	16	3	–
Kaufmannsgehilfen/innen	13	–	1	3	3	3	3	–
Facharbeiter/innen	1 129	5	119	118	383	395	93	16
Meister/innen	76	–	–	3	10	40	19	4
Künstlerischer Ausbildungsabschluss	55	–	2	1	10	29	8	5
Sonstiger Ausbildungsabschluss	449	2	38	24	140	192	51	2
Praktikanten/innen im Anerkennungsjahr	55	4	40	7	3	1	–	–
Anderweitig noch in Ausbildung	44	7	14	4	12	6	1	–
Ohne abgeschlossene Ausbildung	335	54	84	19	53	95	29	1
Insgesamt	7 314	74	517	881	2 374	2 738	657	73

1) Sozialassistenten/innen, Sozialbetreuer/innen, Sozialpflegeassistenten/innen, sozialpädagogische Assistenten/innen
2) Erziehungshelfer/innen, Heilerziehungshelfer/innen, Heilerziehungspflegehelfer/innen, Hauswirtschaftshelfer/innen,
Krankenpflegehelfer/innen

Noch: 10. Tätige Personen nach Berufsausbildungsabschluss, Altersgruppen und Geschlecht

Berufsausbildungsabschluss	Insgesamt	davon im Alter von ... bis unter ... Jahren						60 und älter
		unter 20	20 - 25	25 - 30	30 - 40	40 - 55	55 - 60	
10.2. darunter Weiblich								
Dipl.-Sozialpädagogen/innen, Dipl.-Sozialarbeiter/innen (Fachhochschule oder vergleichbarer Abschluss)	411	—	20	68	108	176	38	1
Dipl.-Pädagogen/innen, Dipl.-Sozialpädagogen/innen, Dipl.-Erziehungswissenschaftler/innen (Uni oder vergleichbarer Abschluss)	193	—	2	20	62	89	17	3
Dipl.-Heilpädagogen/innen (Fachhochschule oder vergleichbarer Abschluss)	7	—	—	1	2	4	—	—
Erzieher/innen	2 014	—	130	367	721	649	138	9
Heilpädagogen/innen (Fachschule)	96	1	2	20	48	22	3	—
Kinderpfleger/innen	49	—	—	2	15	26	6	—
Heilerzieher/innen, Heilerziehungspfleger/innen	86	—	20	12	27	27	—	—
Familienpfleger/innen	13	—	—	1	7	4	1	—
Assistenten/innen im Sozialwesen ¹⁾	10	—	—	1	2	6	1	—
Soziale und medizinische Helferberufe ²⁾	38	—	1	4	9	19	5	—
Sonstige soziale/sozialpädagogische Kurzausbildung	128	—	1	14	39	64	9	1
Kinder- und Jugendlichenpsychotherapeuten/innen	6	—	1	—	2	3	—	—
Psychologische Psychotherapeuten/innen	13	—	—	—	3	10	—	—
Psychologen/innen mit Hochschulabschluss	64	—	—	3	27	29	5	—
Beschäftigungs- und Arbeitstherapeuten/innen (Fach-)Kinderkrankenpfleger, -schwestern, Krankenpfleger, -schwestern	138	—	3	2	50	55	26	2
Krankengymnasten/innen, Masseur/innen, Masseur/innen und medizinische Bademeister/innen	12	—	—	1	4	3	4	—
Logopäden/innen	2	—	—	—	1	1	—	—
Sonderschullehrer/innen	3	—	—	—	1	2	—	—
Fachlehrer/innen oder sonstige Lehrer/innen	194	—	1	12	44	109	27	1
Sonstiger Hochschulabschluss	114	—	—	1	45	52	14	2
Abschlussprüfung für den mittleren Dienst/ Erste Angestelltenprüfung	97	—	11	14	32	36	4	—
Abschlussprüfung für den gehobenen Dienst/ Zweite Angestelltenprüfung	105	—	7	4	41	49	4	—
Sonstiger Verwaltungsberuf	285	—	6	33	102	108	33	3
Hauswirtschaftsleiter/innen, Wirtschaftler/innen, Oekotrophologen/innen	26	—	1	2	8	10	4	1
(Fach-)Hauswirtschaftler/innen	33	—	2	4	8	16	3	—
Kaufmannsgehilfen/innen	9	—	1	1	2	3	2	—
Facharbeiter/innen	698	1	31	57	268	287	50	4
Meister/innen	14	—	—	1	3	9	1	—
Künstlerischer Ausbildungsabschluss	30	—	—	—	6	17	5	2
Sonstiger Ausbildungsabschluss	306	1	11	12	104	144	34	—
Praktikanten/innen im Anerkennungsjaar	46	3	36	4	3	—	—	—
Anderweitig noch in Ausbildung	30	5	8	3	8	6	—	—
Ohne abgeschlossene Ausbildung	212	24	16	12	45	88	26	1
Insgesamt	5 489	35	311	676	1 852	2 125	460	30

1) Sozialassistenten/innen, Sozialbetreuer/innen, Sozialpflegeassistenten/innen, sozialpädagogische Assistenten/innen
 2) Erziehungshelfer/innen, Heilerziehungshelfer/innen, Heilerziehungspflegehelfer/innen, Hauswirtschaftshelfer/innen,
 Krankenpflegehelfer/innen

11. Tätige Personen nach Berufsausbildungsabschluss, Art der Beschäftigung, Geschlecht und Art des Trägers der Einrichtung

Berufsausbildungsabschluss	Insgesamt	davon			darunter Freie Träger			
		vollzeit-	teilzeit-	nebenberuflich	zusammen	davon		
						vollzeit-	teilzeit-	nebenberuflich
tätige Personen				tätige Personen				
11.1. Insgesamt								
Dipl.-Sozialpädagogen/innen, Dipl.-Sozialarbeiter/innen (Fachhochschule oder vergleichbarer Abschluss)	555	421	123	11	316	205	102	9
Dipl.-Pädagogen/innen, Dipl.-Sozialpädagogen/innen, Dipl.-Erziehungswissenschaftler/innen (Uni oder vergleichbarer Abschluss)	321	222	78	21	188	127	54	7
Dipl.-Heilpädagogen/innen (Fachhochschule oder vergleichbarer Abschluss)	7	4	2	1	6	4	1	1
Erzieher/innen	2 320	1 713	579	28	1 798	1 304	487	7
Heilpädagogen/innen (Fachschule)	108	74	34	—	98	66	32	—
Kinderpfleger/innen	50	30	20	—	41	23	18	—
Heilerzieher/innen, Heilerziehungspfleger/innen	114	71	43	—	105	63	42	—
Familienpfleger/innen	13	9	4	—	11	8	3	—
Assistenten/innen im Sozialwesen ¹⁾	12	8	4	—	11	7	4	—
Soziale und medizinische Helferberufe ²⁾	42	18	22	2	33	12	21	—
Sonstige soziale/sozialpädagogische Kurzausbildung	187	134	51	2	109	70	38	1
Kinder- und Jugendlichenpsychotherapeuten/innen	8	5	3	—	8	5	3	—
Psychologische Psychotherapeuten/innen	19	11	8	—	17	11	6	—
Psychologen/innen mit Hochschulabschluss	90	42	42	6	79	33	41	5
Beschäftigungs- und Arbeitstherapeuten/innen (Fach-)Kinderkrankenpfleger, -schwestern, Krankenpfleger, -schwestern	142	89	52	1	124	73	51	—
Krankengymnasten/innen, Masseure/innen, Masseure/innen und medizinische Bademeister/innen	12	4	8	—	10	2	8	—
Logopäden/innen	2	1	1	—	2	1	1	—
Sonderschullehrer/innen	6	4	2	—	5	3	2	—
Fachlehrer/innen oder sonstige Lehrer/innen	324	236	79	9	171	121	46	4
Sonstiger Hochschulabschluss	227	135	73	19	130	79	41	10
Abschlussprüfung für den mittleren Dienst/ Erste Angestelltenprüfung	106	89	17	—	2	2	—	—
Abschlussprüfung für den gehobenen Dienst/ Zweite Angestelltenprüfung	122	84	38	—	25	9	16	—
Sonstiger Verwaltungsberuf	300	186	102	12	149	73	72	4
Hauswirtschaftsleiter/innen, Wirtschaftler/innen, Oekotrophologen/innen	28	15	12	1	21	9	11	1
(Fach-)Hauswirtschaftler/innen	35	10	25	—	34	10	24	—
Kaufmannsgehilfen/innen	13	4	9	—	10	3	7	—
Facharbeiter/innen	1 129	600	518	11	836	426	406	4
Meister/innen	76	62	14	—	66	54	12	—
Künstlerischer Ausbildungsabschluss	55	21	17	17	45	16	15	14
Sonstiger Ausbildungsabschluss	449	243	192	14	321	161	154	6
Praktikanten/innen im Anerkennungsjahr	55	38	17	—	44	35	9	—
Anderweitig noch in Ausbildung	44	33	8	3	42	32	8	2
Ohne abgeschlossene Ausbildung	335	202	124	9	281	169	104	8
Insgesamt	7 314	4 820	2 327	167	5 146	3 218	1 845	83

1) Sozialassistenten/innen, Sozialbetreuer/innen, Sozialpflegeassistenten/innen, sozialpädagogische Assistenten/innen
 2) Erziehungshelfer/innen, Heilerziehungshelfer/innen, Heilerziehungspflegehelfer/innen, Hauswirtschaftshelfer/innen, Krankenpflegehelfer/innen

Noch: 11. Tätige Personen nach Berufsausbildungsabschluss, Art der Beschäftigung, Geschlecht und Art des Trägers der Einrichtung

Berufsausbildungsabschluss	Insgesamt	davon			darunter Freie Träger			
		vollzeit-	teilzeit-	nebenberuflich	zusammen	davon		
						vollzeit-	teilzeit-	nebenberuflich
tätige Personen				tätige Personen				
11.2. darunter Weiblich								
Dipl.-Sozialpädagogen/innen, Dipl.-Sozialarbeiter/innen (Fachhochschule oder vergleichbarer Abschluss)	411	313	93	5	203	124	75	4
Dipl.-Pädagogen/innen, Dipl.-Sozialpädagogen/innen, Dipl.-Erziehungswissenschaftler/innen (Uni oder vergleichbarer Abschluss)	193	129	52	12	107	70	35	2
Dipl.-Heilpädagogen/innen (Fachhochschule oder vergleichbarer Abschluss)	7	4	2	1	6	4	1	1
Erzieher/innen	2 014	1 453	535	26	1 554	1 098	451	5
Heilpädagogen/innen (Fachschule)	96	66	30	-	89	60	29	-
Kinderpfleger/innen	49	29	20	-	41	23	18	-
Heilerzieher/innen, Heilerziehungspfleger/innen	86	50	36	-	79	44	35	-
Familienpfleger/innen	13	9	4	-	11	8	3	-
Assistenten/innen im Sozialwesen ¹⁾	10	6	4	-	9	5	4	-
Soziale und medizinische Helferberufe ²⁾	38	16	20	2	29	10	19	-
Sonstige soziale/sozialpädagogische Kurzausbildung	128	90	36	2	57	33	23	1
Kinder- und Jugendlichenpsychotherapeuten/innen	6	4	2	-	6	4	2	-
Psychologische Psychotherapeuten/innen	13	6	7	-	11	6	5	-
Psychologen/innen mit Hochschulabschluss	64	30	32	2	56	23	31	2
Beschäftigungs- und Arbeitstherapeuten/innen (Fach-)Kinderkrankenpfleger, -schwestern, Krankenpfleger, -schwestern	138	86	51	1	121	71	50	-
Krankengymnasten/innen, Masseure/innen, Masseure/innen und medizinische Bademeister/innen	12	4	8	-	10	2	8	-
Logopäden/innen	2	1	1	-	2	1	1	-
Sonderschullehrer/innen	3	2	1	-	3	2	1	-
Fachlehrer/innen oder sonstige Lehrer/innen	194	135	54	5	97	63	33	1
Sonstiger Hochschulabschluss	114	70	35	9	63	33	25	5
Abschlussprüfung für den mittleren Dienst/ Erste Angestelltenprüfung	97	80	17	-	1	1	-	-
Abschlussprüfung für den gehobenen Dienst/ Zweite Angestelltenprüfung	105	74	31	-	18	6	12	-
Sonstiger Verwaltungsberuf	285	175	98	12	136	64	68	4
Hauswirtschaftsleiter/innen, Wirtschaftler/innen, Oekotrophologen/innen	26	14	11	1	20	9	10	1
(Fach-)Hauswirtschaftler/innen	33	10	23	-	32	10	22	-
Kaufmannsgehilfen/innen	9	1	8	-	6	-	6	-
Facharbeiter/innen	698	308	387	3	503	199	303	1
Meister/innen	14	9	5	-	8	5	3	-
Künstlerischer Ausbildungsabschluss	30	9	13	8	27	7	13	7
Sonstiger Ausbildungsabschluss	306	147	148	11	209	86	118	5
Praktikanten/innen im Anerkennungsjahr	46	31	15	-	36	28	8	-
Anderweitig noch in Ausbildung	30	22	8	-	29	21	8	-
Ohne abgeschlossene Ausbildung	212	113	92	7	167	88	73	6
Insgesamt	5 489	3 498	1 884	107	3 753	2 210	1 498	45

1) Sozialassistenten/innen, Sozialbetreuer/innen, Sozialpflegeassistenten/innen, sozialpädagogische Assistenten/innen
 2) Erziehungshelfer/innen, Heilerziehungshelfer/innen, Heilerziehungspflegehelfer/innen, Hauswirtschaftshelfer/innen, Krankenpflegehelfer/innen

12. Tätige Personen nach Berufsausbildungsabschluss

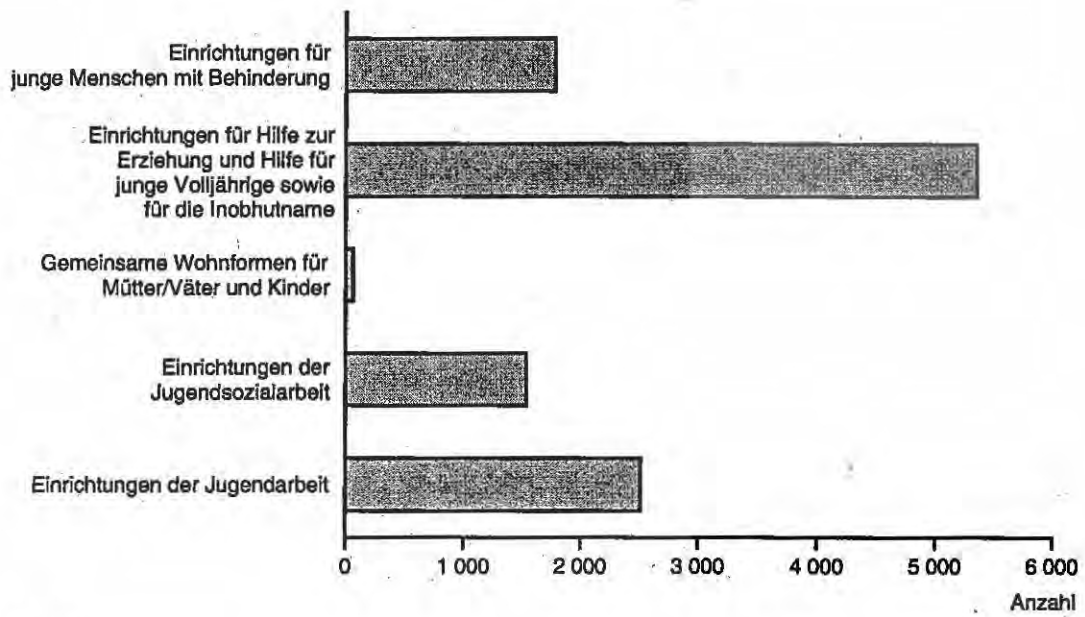
Lfd.-Nr.	Berufsausbildungsabschluss	Insgesamt	Öffentliche Träger				
			zusammen	davon			
				örtliche Träger	überörtliche Träger	Land	Gemeinden oder Gemeindeverbände ohne Jugendamt
1	Dipl.-Sozialpädagogen/innen, Dipl.-Sozialarbeiter/innen (Fachhochschule oder vergleichbarer Abschluss)	555	239	219	8	1	11
2	Dipl.-Pädagogen/innen, Dipl.-Sozialpädagogen/innen, Dipl.-Erziehungswissenschaftler/innen (Uni oder vergleichbarer Abschluss)	321	133	105	4	2	22
3	Dipl.-Heilpädagogen/innen (Fachhochschule oder vergleichbarer Abschluss)	7	1	1	—	—	—
4	Erzieher/innen	2 320	522	418	30	5	69
5	Heilpädagogen/innen (Fachschule)	108	10	8	1	—	1
6	Kinderpfleger/innen	50	9	8	—	—	1
7	Heilerzieher/innen, Heilerziehungspfleger/innen	114	9	3	1	—	5
8	Familienpfleger/innen	13	2	2	—	—	—
9	Assistenten/innen im Sozialwesen ¹⁾	12	1	—	—	—	1
10	Soziale und medizinische Helferberufe ²⁾	42	9	5	—	1	3
11	Sonstige soziale/sozialpädagogische Kurzausbildung	187	78	52	7	—	19
12	Kinder- und Jugendlichenpsychotherapeuten/innen	8	—	—	—	—	—
13	Psychologische Psychotherapeuten/innen	19	2	2	—	—	—
14	Psychologen/innen mit Hochschulabschluss	90	11	10	—	1	—
15	Beschäftigungs- und Arbeitstherapeuten/innen	8	—	—	—	—	—
16	(Fach-)Kinderkrankenpfleger, -schwestern, Krankenpfleger, -schwestern	142	18	15	2	—	1
17	Krankengymnasten/innen, Masseur/innen, Masseur/innen und medizinische Bademeister/innen	12	2	2	—	—	—
18	Logopäden/innen	2	—	—	—	—	—
19	Sonderschullehrer/innen	6	1	1	—	—	—
20	Fachlehrer/innen oder sonstige Lehrer/innen	324	153	135	7	2	9
21	Sonstiger Hochschulabschluss	227	97	79	4	12	2
22	Abschlussprüfung für den mittleren Dienst/ Erste Angestelltenprüfung	106	104	103	1	—	—
23	Abschlussprüfung für den gehobenen Dienst/ Zweite Angestelltenprüfung	122	97	73	16	4	4
24	Sonstiger Verwaltungsberuf	300	151	121	13	2	15
25	Hauswirtschaftsleiter/innen, Wirtschaftler/innen, Oekotrophologen/innen	28	7	4	—	2	1
26	(Fach-)Hauswirtschaftler/innen	35	1	1	—	—	—
27	Kaufmannsgehilfen/innen	13	3	1	—	—	2
28	Facharbeiter/innen	1 129	293	193	18	7	75
29	Meister/innen	76	10	9	—	—	1
30	Künstlerischer Ausbildungsabschluss	55	10	6	1	—	3
31	Sonstiger Ausbildungsabschluss	449	128	74	19	—	35
32	Praktikanten/innen im Anerkennungsjahr	55	11	9	1	1	—
33	Anderweitig noch in Ausbildung	44	2	2	—	—	—
34	Ohne abgeschlossene Ausbildung	335	54	29	6	1	18
35	Insgesamt	7 314	2 168	1 690	139	41	298

1) Sozialassistenten/innen, Sozialbetreuer/innen, Sozialpflegeassistenten/innen, sozialpädagogische Assistenten/innen
 2) Erziehungshelfer/innen, Heilerziehungshelfer/innen, Heilerziehungspflegehelfer/innen, Hauswirtschaftshelfer/innen, Krankenpflegehelfer/innen

und Art des Trägers der Einrichtung

zu- sammen	Freie Träger									Lfd.- Nr.
	davon									
	Arbeiter- wohl- fahrt	Deutscher Paritä- tischer Wohl- fahrts- verband	Deutsches Rotes Kreuz	Diakon. Werk/sonst. der EKD angeschl. Träger	Caritas- verband/ sonstige kath. Träger	sonst. Religions- gemein- schaften öffentlichen Rechts	Jugend- gruppen, -verbände, -ringe	Wirt- schafts- unter- nehmen	sonst. juristische Personen, andere Verein- gungen	
316	47	62	17	44	29	3	16	38	60	1
188	35	31	16	24	7	1	3	11	60	2
6	-	3	-	1	1	-	1	-	-	3
1 798	370	412	113	310	33	17	15	136	392	4
98	19	27	7	20	1	4	6	-	14	5
41	6	9	3	12	-	1	-	2	8	6
105	19	30	3	45	3	1	-	1	3	7
11	-	2	-	1	-	-	-	-	8	8
11	4	4	-	-	-	-	2	-	1	9
33	6	11	5	8	2	-	-	-	1	10
109	14	15	6	27	1	1	7	5	33	11
8	1	-	3	-	-	-	-	3	1	12
17	2	3	1	5	1	-	-	-	5	13
79	14	14	11	26	11	-	-	-	3	14
8	1	1	2	1	-	-	-	-	3	15
124	2	39	18	38	3	4	2	5	13	16
10	-	1	1	3	1	2	-	-	2	17
2	-	-	-	2	-	-	-	-	-	18
5	1	1	1	2	-	-	-	-	-	19
171	20	50	5	21	2	-	4	17	52	20
130	3	27	4	19	4	1	9	11	52	21
2	-	-	-	-	-	-	-	-	2	22
25	1	6	1	1	1	-	5	4	6	23
149	18	30	9	25	5	6	3	21	32	24
21	2	6	-	2	2	-	1	1	7	25
34	7	7	3	6	-	-	-	3	8	26
10	2	3	-	-	-	-	1	-	4	27
836	100	220	32	98	30	35	60	66	195	28
66	1	15	2	9	-	1	-	16	22	29
45	-	7	-	2	1	-	4	-	31	30
321	54	66	4	76	7	1	7	23	83	31
44	-	12	4	7	-	-	3	5	13	32
42	9	10	-	6	6	-	1	3	7	33
281	17	60	24	52	17	13	10	8	80	34
5 146	775	1 184	295	893	168	91	160	379	1 201	35

Verfügbare Plätze in Einrichtungen der Jugendhilfe am 31.12.1998 nach Art der Einrichtung



13. Verfügbare Plätze in Einrichtungen

Lfd.- Nr.	Art der Einrichtung ¹⁾	Insgesamt	Öffentliche Träger				
			zu- sammen	davon			Gemeinden oder Gemeinde- verbände ohne Jugendamt
				örtliche Träger	über- örtliche Träger	Land	
1	Einrichtungen der Jugendarbeit	2 517	810	391	215	108	96
2	Einrichtungen der Jugendsozialarbeit	1 539	88	10	-	78	-
3	Gemeinsame Wohnformen für Mütter/ Väter und Kinder	62	9	9	-	-	-
4	Einrichtungen für Hilfe zur Erziehung und Hilfe für junge Volljährige sowie für die Inobhutnahme	5 351	652	573	79	-	-
5	Einrichtungen für junge Menschen mit Behinderung	1 784	333	308	25	-	-
6	Insgesamt	11 253	1 892	1 291	319	186	96

1) Nur Einrichtungen mit der Angabe von verfügbaren Plätzen

nach Art und Trägern

zu- sammen	Freie Träger									Lfd. Nr.
	Arbeiter- wohl- fahrt	Deutscher Paritä- tischer Wohl- fahrts- verband	Deutsches Rotes Kreuz	Diakon. Werk/sonst. der EKD angeschl. Träger	Caritas- verband/ sonstige kath. Träger	sonst. Religions- gemein- schaften öffentlichen Rechts	Jugend- gruppen, -verbände, -ringe	Wirt- schafts- unter- nehmen	sonst. juristische Personen, andere Verein- igungen	
1 707	27	18	-	25	153	62	82	999	341	1
1 451	275	35	60	139	-	-	-	173	769	2
53	10	15	-	17	-	-	-	3	8	3
4 699	1 216	1 019	215	688	63	-	16	426	1 056	4
1 451	360	386	121	399	80	54	-	-	51	5
9 361	1 888	1 473	396	1 268	296	116	98	1 601	2 225	6

14. Regional

Lfd. Nr.	Art der Einrichtung	Land insgesamt	Brandenburg an der Havel	Cottbus	Frankfurt (Oder)	Potsdam	Barnim	Dahme-Spree-wald
14.1. Einrich								
1	Einrichtungen der Jugendhilfe (ohne Tageseinrichtungen für Kinder) insgesamt	1 651	48	50	35	57	84	114
	davon							
2	Behörde, Geschäftsstelle eines Trägers der freien Jugendhilfe; AG oder sonstiger Zusammenschluss von Trägern der Jugendhilfe	79	4	5	3	12	6	4
3	Summe der Kinder- und Jugendeinrichtungen	1 572	44	45	32	45	78	110
	davon							
4	Einrichtungen der Jugendarbeit	986	17	23	12	9	37	85
5	Einrichtungen der Jugendsozialarbeit	28	3	4	-	1	6	1
6	Einrichtungen der Familienförderung	4	-	-	-	-	-	1
7	Gemeinsame Wohnformen für Mütter/Väter und Kinder	11	-	1	1	1	1	-
8	Erziehungs-, Jugend- und Familienberatungsstellen	92	4	6	2	6	3	4
9	Einrichtungen für Hilfe zur Erziehung und Hilfe für junge Volljährige sowie für die Inobhutnahme	410	20	10	15	24	29	17
10	Einrichtungen der Mitarbeiter(Innen)-fortbildung	1	-	-	-	1	-	-
11	Einrichtungen für junge Menschen mit Behinderung	40	-	1	2	3	2	2

tabellen

Elbe-Elster	Havel-land	Märkisch-Oderland	Ober-havel	Ober-spreewald Lausitz	Oder-Spree	Ost-prignitz-Ruppin	Potsdam-Mittel-mark	Prignitz	Spree-Neiße	Teltow-Fläming	Ucker-mark	Lfd. Nr.
-------------	------------	-------------------	------------	------------------------	------------	---------------------	---------------------	----------	-------------	----------------	------------	----------

tungen

94	70	141	86	77	133	95	90	102	146	84	143	1
4	3	5	2	2	4	4	3	3	9	2	2	2
90	67	136	84	75	129	91	87	99	137	82	141	3
66	39	73	43	56	66	66	54	69	118	56	97	4
-	-	1	-	1	2	2	2	-	-	2	3	5
-	1	-	-	-	1	-	-	-	-	-	1	6
-	2	1	-	-	2	1	-	-	-	-	1	7
6	4	8	8	1	7	7	3	7	5	5	6	8
16	21	49	30	14	48	14	23	20	13	17	30	9
-	-	-	-	-	-	-	-	-	-	-	-	10
2	-	4	3	3	3	1	5	3	1	2	3	11

Noch: 14. Regional

Lfd. Nr.	Art der Einrichtung	Land insgesamt	Brandenburg an der Havel	Cottbus	Frankfurt (Oder)	Potsdam	Barnim	Dahme-Spree-wald
14.2. Tätige								
1	Einrichtungen der Jugendhilfe (ohne Tageseinrichtungen für Kinder) insgesamt	7 314	278	293	214	439	442	368
	davon							
2	Behörde, Geschäftsstelle eines Trägers der freien Jugendhilfe; AG oder sonstiger Zusammenschluss von Trägern der Jugendhilfe	1 211	55	80	30	136	38	61
3	Summe der Kinder- und Jugendeinrichtungen	6 103	223	213	184	303	404	307
	davon							
4	Einrichtungen der Jugendarbeit	1 943	72	97	51	45	171	44
5	Einrichtungen der Jugendsozialarbeit	127	11	10	-	5	30	4
6	Einrichtungen der Familienförderung	30	-	-	-	-	-	-
7	Gemeinsame Wohnformen für Mütter/Väter und Kinder	35	-	8	1	2	2	-
8	Erziehungs-, Jugend- und Familienberatungsstellen	317	13	23	7	22	11	17
9	Einrichtungen für Hilfe zur Erziehung und Hilfe für junge Volljährige sowie für die Inobhutnahme	2 838	127	55	89	151	138	214
10	Einrichtungen der Mitarbeiter(innen)-fortbildung	-	-	-	-	-	-	-
11	Einrichtungen für junge Menschen mit Behinderung	813	-	20	36	78	52	28

tabellen

Elbe-Elster	Havel-land	Märkisch-Oderland	Ober-havel	Ober-spreewald Lausitz	Oder-Spree	Ost-prignitz-Ruppin	Potsdam-Mittel-mark	Prignitz	Spree-Neiße	Teltow-Fläming	Ucker-mark	Lfd. Nr.
-------------	------------	-------------------	------------	------------------------	------------	---------------------	---------------------	----------	-------------	----------------	------------	----------

Personen

335	345	678	541	357	653	347	400	326	265	329	642	1
54	97	63	58	50	95	42	59	49	59	51	72	2
281	248	615	483	307	558	305	341	277	206	278	570	3
110	71	238	89	127	145	118	44	90	114	102	215	4
-	-	3	-	5	13	8	11	-	-	10	17	5
-	6	-	-	-	4	-	-	-	-	-	20	6
-	9	5	-	-	6	1	-	-	-	-	1	7
20	9	19	28	3	18	34	18	24	12	23	16	8
125	153	320	298	101	259	125	121	123	79	124	236	9
-	-	-	-	-	-	-	-	-	-	-	-	10
26	-	30	68	71	113	19	147	40	1	19	65	11

Noch: 14. Regional

Lfd. Nr.	Art der Einrichtung ¹⁾	Land insgesamt	Brandenburg an der Havel	Cottbus	Frankfurt (Oder)	Potsdam	Barnim	Dahme-Spree-wald
----------	-----------------------------------	----------------	--------------------------	---------	------------------	---------	--------	------------------

14.3. Verfügbare Plätze in Einrichtungen

1	Einrichtungen der Jugendarbeit	2 517	60	-	-	-	1 375	52
2	Einrichtungen der Jugendsozialarbeit	1 539	355	59	-	24	403	78
3	Gemeinsame Wohnformen für Mütter/ Väter und Kinder	62	-	9	2	15	3	-
4	Einrichtungen für Hilfe zur Erziehung und Hilfe für junge Volljährige sowie für die Inobhutnahme	5 351	357	115	430	253	246	341
5	Einrichtungen für junge Menschen mit Behinderung	1 784	-	211	38	77	79	300
6	Insgesamt	11 253	772	394	470	369	2 106	771
	davon							
7	Träger der öffentlichen Jugendhilfe	1 892	172	211	-	-	215	78
8	Träger der freien Jugendhilfe	9 361	600	183	470	369	1 891	693

1) Nur Einrichtungen mit der Angabe von verfügbaren Plätzen

tabellen

Elbe-Elster	Havel-land	Märkisch-Oderland	Ober-havel	Ober-spreewald Lausitz	Oder-Spree	Ost-prignitz-Ruppin	Potsdam-Mittel-mark	Prignitz	Spree-Neiße	Teltow-Fläming	Ucker-mark	Lfd. Nr.
-------------	------------	-------------------	------------	------------------------	------------	---------------------	---------------------	----------	-------------	----------------	------------	----------

nach Art der Einrichtung und Trägern

40	-	252	-	-	140	82	82	200	154	62	18	1
-	-	12	-	41	293	66	46	-	-	30	132	2
-	7	8	-	-	12	5	-	-	-	-	1	3
234	258	510	489	164	565	209	226	188	122	219	425	4
125	-	90	85	87	89	40	149	142	11	47	214	5
399	265	872	574	292	1 099	402	503	530	287	358	790	6
70	-	291	341	34	47	5	67	200	161	-	-	7
329	265	581	233	258	1 052	397	436	330	126	358	790	8

Veröffentlichungen des Landesbetriebes für Datenverarbeitung und Statistik (Land Brandenburg) im August 2001

Veröffentlichungen können beim Landesbetrieb für Datenverarbeitung und Statistik - Dezernat Öffentlichkeitsarbeit - Postfach 60 10 52, 14410 Potsdam (Dortustraße 46), Fax: (0331) 39 418, E-mail: info@lds.brandenburg.de bezogen werden.
Veröffentlichungen auf elektronischen Datenträgern sind rechts neben dem Verkaufspreis gekennzeichnet (☐ - Disketten, © - CD-ROM).

Kennziffer	Titel	Preis in DM
A III 1 - m 12/00	Wanderungen Dezember 2000	2,50
A IV 4 - j/00	Meldepflichtige übertragbare Krankheiten 2000	4,00
A IV 5 - j/00	Tuberkulose 2000	4,00
A VI 7 - m 06/01	Arbeitsmarkt Juni 2001	5,00
C II 1 - m 06/01	Ernteberichterstattung über Feldfrüchte und Grünland Juni 2001	3,50
C II 2 - m 07/01	Ernteberichterstattung über Gemüse und Erdbeeren Juli 2001	3,50
C II 3 - m 07/01	Ernteberichterstattung über Obst Juli 2001	3,50
C III 2 - m 06/01	Schlachtungen und Fleischerzeugung Juni 2001	3,50
D I 2 - vj 2/01	An- und Abmeldungen gewerblicher Arbeitsstätten 01.04. - 30.06.2001	6,50
E I 1; 3 - m 06/01	Verarbeitendes Gewerbe sowie Bergbau und Gewinnung von Steinen und Erden - Betriebsergebnisse und Auftragseingangsindex Juni 2001	7,50
E I 2 - m 06/01	- Produktionsindex Juni 2001	4,00
E II 1 - 06/01	Vorbereitende Baustellenarbeiten, Hoch- und Tiefbau (Bauhauptgewerbe) Juni 2001	5,00
F II 1; 2 - m 06/01	Baugenehmigungen und Baufertigstellungen Juni 2001	5,00
G I 1 - m 05/01	Entwicklung von Umsatz und Beschäftigung im Einzelhandel - Messzahlen - - Mai 2001, Vorläufige Ergebnisse	4,00
G I 1 - m 06/01	- Juni 2001, Vorläufige Ergebnisse	4,00
G III 1; 3 - m 04/01	Aus- und Einfuhr - April 2001, Vorläufige Ergebnisse	5,50
G III 1; 3 - m 05/01	- Mai 2001, Vorläufige Ergebnisse	5,50
G IV 1 - m 05/01	Gäste und Übernachtungen im Fremdenverkehr - Mai 2001	6,00
G IV 1 - m 06/01	- Juni 2001	6,00
G IV 3 - m 05/01	Entwicklung von Umsatz und Beschäftigung im Gastgewerbe - Messzahlen - - Mai 2001, Vorläufige Ergebnisse	3,50
G IV 3 - m 06/01	- Juni 2001, Vorläufige Ergebnisse	3,50
H I 1 - m 04/01	Straßenverkehrsunfälle - April 2001, Endgültiges Ergebnis	5,50
H I 1 - m 05/01	- Mai 2001, Endgültiges Ergebnis	5,50
H I 1 - m 06/01	- Juni 2001, Vorläufige Ergebnisse	2,50
H II 1 - m 05/01	Binnenschifffahrt Mai 2001	5,00
L IV 1 - j/99	Umsätze und ihre Besteuerung 1999	14,00
M I 2 - m 08/01	Preisindex für die Lebenshaltung August 2001	6,00
N I 1 - vj 2/01	Verdienste und Arbeitszeiten im Produzierenden Gewerbe, Handel, Kredit- und Versicherungsgewerbe - April 2001	5,50
Daten+Analysen Heft II/2001	Quartalsheft II/2001	8,00
Daten+Konjunktur 6/2001	Ausgewählte Konjunktur- und Landesdaten für das Land Brandenburg in Bild und Zahl	-