


Statistische Berichte

Landesbetrieb für
Datenverarbeitung
und Statistik
Land Brandenburg




E11 – m 12 / 01
E13 – m 12 / 01

Verarbeitendes Gewerbe sowie Bergbau und Gewinnung von Steinen und Erden im Land Brandenburg

Dezember 2001

Betriebsergebnisse und
Auftragseingangsindex



Produzierendes
Gewerbe

Erarbeitet:

Landesbetrieb für Datenverarbeitung und Statistik
Dezernat Unternehmensregister, Industriestatistik

Herausgeber:

Landesbetrieb für Datenverarbeitung und Statistik
Dezernat Öffentlichkeitsarbeit
Postfach 60 10 52, 14410 Potsdam

Dortustraße 46, 14467 Potsdam

Telefon: (0331) 39 403 - 405

Fax: (0331) 39 418

Internet: <http://www.brandenburg.de/lds/>

E-Mail: Info@lds.brandenburg.de

Erschienen im Februar 2002

Preis: 3,75 EUR

© Landesbetrieb für Datenverarbeitung und Statistik, Potsdam, 2002

Für nichtgewerbliche Zwecke sind Vervielfältigung und unentgeltliche Verbreitung, auch auszugsweise, mit Quellenangabe gestattet. Die Verbreitung, auch auszugsweise, über elektronische Systeme/Datenträger bedarf der vorherigen Zustimmung. Alle übrigen Rechte bleiben vorbehalten.

Inhalt

Seite

Erläuterungen	4
1. Übersicht über die wirtschaftliche Entwicklung im Verarbeitenden Gewerbe sowie im Bergbau und in der Gewinnung von Steinen und Erden (Betriebsergebnisse von Januar 2000 bis Dezember 2001).....	8
2. Fachliche Betriebsteile, Beschäftigte und Umsätze im Dezember 2001 nach Wirtschaftszweigen	9
3. Betriebe, Beschäftigte, Arbeiterstunden, Lohn- und Gehaltsumme sowie Umsätze im Dezember 2001 nach Wirtschaftszweigen.....	10
4. Betriebe, Beschäftigte, Lohn- und Gehaltsumme sowie Umsätze 2001 nach Wirtschaftszweigen und Monaten	22
5. Ausgewählte Merkmale im Dezember 2001 nach Wirtschaftszweigen	30
6. Betriebe, Beschäftigte, Lohn- und Gehaltsumme und Umsätze von Januar bis Dezember 2001 sowie deren Veränderungen gegenüber dem gleichen Vorjahreszeitraum nach Wirtschaftszweigen.....	32
7. Betriebe, Beschäftigte, Lohn- und Gehaltsumme sowie Gesamtumsatz im Dezember 2001 nach Hauptgruppen und Beschäftigtengrößenklassen.....	34
8. Strukturelle Verteilung ausgewählter Merkmale im IV. Quartal 2001 nach Wirtschaftszweigen	35
9. Auftragseingangsindex (Volumenindex) 2001 im Verarbeitenden Gewerbe nach Wirtschaftszweigen (Basis 1995 = 100).....	36
10. Betriebe im Dezember 2001 nach Verwaltungsbezirken und Wirtschaftszweigen	40
11. Betriebe, Beschäftigte, Arbeiterstunden, Lohn- und Gehaltsumme sowie Umsätze im Dezember 2001 nach Verwaltungsbezirken	42
12. Strukturelle Verteilung ausgewählter Merkmale im IV. Quartal 2001 nach Verwaltungsbezirken.....	43

Anhang: Klassifikation der Wirtschaftszweige

Erläuterungen

Rechtsgrundlagen

- Bundesstatistikgesetz (BStatG) vom 22. Januar 1987 (BGBl. I S. 462, 565), zuletzt geändert durch Artikel 4 des Gesetzes vom 2. August 2000 (BGBl. I S. 1253),
- Gesetz über die Statistik im Produzierenden Gewerbe (ProdGewG) in der Fassung der Bekanntmachung vom 30. Mai 1980 (BGBl. I S. 641), zuletzt geändert durch Artikel 1 des Gesetzes vom 6. August 1998 (BGBl. I S. 2036),
- Artikel 2 der Verordnung vom 14. September 1984 (BGBl. I S. 1247),

Ziel der Statistik

Der Monatsbericht für Betriebe des Verarbeitenden Gewerbes sowie des Bergbaus und der Gewinnung von Steinen und Erden stellt kurzfristig Daten für Konjunkturanalysen in tiefer wirtschaftssystematischer Gliederung zur Verfügung. Darüber hinaus können die Ergebnisse in Zukunft auch zur Untersuchung von längerfristigen strukturellen Veränderungen genutzt werden.

Die Statistik unterstützt mit diesen Informationen wirtschafts- und arbeitsmarktpolitische Entscheidungen.

Systematik

Die Ergebnisse des Monatsberichtes für Betriebe des Verarbeitenden Gewerbes sowie des Bergbaus und der Gewinnung von Steinen und Erden werden nach der Klassifikation der Wirtschaftszweige (WZ 93) erhoben und aufbereitet.

Im Anhang dieses Heftes finden Sie eine Kurzfassung der WZ 93 für die Abschnitte

- C = Bergbau und Gewinnung von Steinen und Erden und
- D = Verarbeitendes Gewerbe

der Klassifikation der Wirtschaftszweige sowie eine Zuordnung der einzelnen Wirtschaftszweige (4-Steller) zu den neu definierten Wirtschaftshauptgruppen.

Diese sind:

- A = Vorleistungsgüterproduzenten
- B = Investitionsgüterproduzenten
- GG = Gebrauchsgüterproduzenten
- VG = Verbrauchsgüterproduzenten

In dieser Übersicht sind auch alle WZ - 4-Steller gekennzeichnet, für die das Merkmal Auftragseingang erhoben wird.

Berichtskreis, Ausnahmen von der Erfassungsgrenze

Der Berichtskreis des Monatsberichtes für Betriebe des Verarbeitenden Gewerbes sowie des Bergbaus und der Gewinnung von Steinen und Erden umfasst die Betriebe des Verarbeitenden Gewerbes (einschließlich Bergbau sowie Gewinnung von Steinen und Erden) von Unternehmen des Produzierenden Gewerbes mit im Allgemeinen 20 und mehr Beschäftigten sowie Betriebe des Verarbeitenden Gewerbes (einschließlich Bergbau sowie Gewinnung von Steinen und Erden) mit 20 und mehr Beschäftigten von Unternehmen der übrigen Wirtschaftsbereiche, einschließlich Handwerk (Unternehmenskonzept).

Aus Gründen einer besseren Repräsentation ist bei folgenden Branchen der Steine- und Erdenindustrie sowie des Ernährungsgewerbes die Erfassungsgrenze auf 10 und mehr tätige Personen begrenzt worden:

- 14.11 Gewinnung von Naturwerksteinen und Natursteinen a.n.g.
- 14.21 Gewinnung von Kies und Sand
- 15.20 Fischverarbeitung
- 15.31 Verarbeitung von Kartoffeln
- 15.32 Herstellung von Frucht- und Gemüsesäften
- 15.33 Verarbeitung von Obst und Gemüse a.n.g.
- 15.71 Herstellung von Futtermitteln für Nutztiere
- 15.72 Herstellung von Futtermitteln für sonstige Tiere

- 15.91 Herstellung von Spirituosen
- 15.92 Alkoholbrennerei
- 15.97 Herstellung von Malz
- 15.98 Mineralbrunnen, Herstellung von Erfrischungsgetränken
- 26.63 Herstellung von Transportbeton

Für den Wirtschaftszweig 20.10 Säge-, Hobel- und Holzimprägnierwerke gilt als Erfassungsgrenze ein Jahreseinschnitt von mindestens 5000 Kubikmeter Rohholz (im Festmaß).

Grundsätzlich nicht einbezogen werden im Rahmen dieser Statistik die öffentlichen Versorgungsbetriebe sowie die Betriebe des Baugewerbes.

Erhebung und Darstellung der Ergebnisse

Grundlage der Erhebung ist die „Klassifikation der Wirtschaftszweige“, Ausgabe 1993 (WZ 93).

Die in der Veröffentlichung dargestellten Merkmale von Betrieben werden auf dem Formular 01 von den Auskunftspflichtigen erhoben.

Ausgewählte Merkmale werden in einer wirtschaftszweiglich nach WZ-4-Stellern gegliederten Form erfragt. Damit können für sog. kombinierte Betriebe (wie z. B. Herstellung von Verpackungsmitteln und Lagerbehältern aus Holz (WZ 20.40) mit Herstellung von Sitzmöbeln (WZ 36.11)) die Umsätze und Beschäftigten getrennt nach **fachlichen Betriebsteilen** dargestellt werden.

Bei der Darstellung der Ergebnisse für **Betriebe** nach Wirtschaftszweigen entspricht die Anzahl der Betriebe der Anzahl der örtlichen Einheiten. Die Umsätze und Beschäftigten werden für alle fachlichen Teile eines Betriebes aufgerechnet und dem Wirtschaftszweig zugeordnet, der dem Schwerpunkt der wirtschaftlichen Tätigkeit des jeweiligen Betriebes entspricht.

Der Schwerpunkt wird in der Regel über die Verteilung der Beschäftigten auf die fachlichen Teile ermittelt. Eine Ausnahme bildet das Verlagsgewerbe. Hier wird die Verteilung der Umsätze zugrunde gelegt.

Während der wirtschaftliche Schwerpunkt eines Betriebes das ganze Berichtsjahr über konstant bleibt, werden bei den fachlichen Teilen Verschiebungen zwischen den Wirtschaftszweigen aktuell ausgewiesen. **Auftragseingänge** werden nur für fachliche Betriebsteile erhoben und als Volumenindizes (gewichtet und preisbereinigt) veröffentlicht.

Die Darstellung **regionalisierter Ergebnisse** nach Kreisen ist nur für Betriebe (örtliche Einheiten mit wirtschaftlichem Hauptschwerpunkt) sinnvoll. Eine zweistufige Untergliederung (Kreise und Wirtschaftszweige) ist auf Grund der geringen Fallzahlen und der damit notwendigen Geheimhaltung in der Veröffentlichung außer für das Merkmal „Anzahl der Betriebe“ nicht realisierbar.

Geheimhaltung

Gemäß § 16 Abs. 1 des Bundesstatistikgesetzes sind Einzelangaben von Betrieben und Unternehmen grundsätzlich geheim zu halten.

Die Veröffentlichung zusammengefasster Angaben ist nur zulässig, wenn das Gesamtvolumen nicht maßgeblich (Dominanzgrenze 80 Prozent) von einer Einzelangabe bestimmt wird. Somit kann es notwendig sein, Angaben von strukturbestimmenden Wirtschaftszweigen sowohl für das Land insgesamt als auch für Kreise geheim zu halten. Insbesondere der Tiefengliederung der Angaben sind damit in der Veröffentlichung Grenzen gesetzt. Ein Errechnen von Einzelangaben muß durch Auspunkten sog. Abdeckpositionen unterbunden werden.

Definitionen

Betrieb

Örtliche Niederlassung (nicht Unternehmen) des Verarbeitenden Gewerbes sowie des Bergbaus und der Gewinnung von Steinen und Erden (einschl. Verwaltungs-, Reparatur-, Montage- und Hilfsbetriebe, die mit dem meldenden Betrieb örtlich verbunden sind oder in dessen Nähe liegen). Örtlich getrennte Hauptverwaltungen von Unternehmen des Verarbeitenden Gewerbes sowie des Bergbaus und der Gewinnung von Steinen und Erden werden ebenfalls als eigenständige Betriebe dieses Bereichs erfasst. Die Merkmalswerte sind für den gesamten Betrieb zu melden und schließen auch die nichtproduzierenden Teile ein.

Unternehmen

Kleinste rechtlich selbständige Einheit, die aus handels- und/oder steuerrechtlichen Gründen Bücher führt und bilanziert. Rechtlich selbständige Tochtergesellschaften, Arbeitsgemeinschaften, Betriebsführungsgesellschaften usw. müssen getrennt berichten. Die Meldung ist grundsätzlich für das Gesamtunternehmen, d.h. einschl. aller produzierender und nichtproduzierender Teile, jedoch ohne Zweigniederlassungen im Ausland abzugeben. Mehrbetriebs- und Mehrländerunternehmen haben Betriebe (örtliche Niederlassungen) in einem oder in verschiedenen Bundesländern Deutschlands.

Fachlicher Betriebsteil

Statistisches Gebilde, das der homogenen Produktionseinheit auf örtlicher Ebene entspricht (siehe auch Klassifikation der Wirtschaftszweige mit Erläuterungen, Ausgabe 1993, S. 18).

Der fachliche Betriebsteil wird durch Produkte bzw. Leistungen bestimmt, die nur einem bestimmten WZ-4-Steller zuordenbar sind.

Beschäftigte

Alle Personen, die am Ende des Monats in einem arbeitsrechtlichen Verhältnis zum Betrieb stehen, tätige Inhaber und Mitinhaber sowie unbezahlt mithelfende Familienangehörige, soweit sie mindestens 1/3 der branchenüblichen Arbeitszeit im Betrieb tätig sind, aber ohne Heimarbeiter.

In den Zahlen für Arbeiter sind gewerblich Auszubildende, in den Angaben für Angestellte kaufmännisch Auszubildende sowie tätige Inhaber, Mitinhaber und unbezahlt mithelfende Familienangehörige enthalten.

Geleistete Arbeiterstunden

Alle von den Arbeitern (einschl. gewerblich Auszubildender) tatsächlich geleisteten (nicht die bezahlten) Stunden.

Löhne und Gehälter

Bruttosummen ohne Arbeitgeberanteile zur Sozialversicherung, jedoch einschließlich Lohn- und Gehaltzuschläge (auch Gratifikationen, Erfindergelder sowie Provisionen, Tantiemen usw.). Vergütungen für gewerblich und kaufmännisch Auszubildende sind enthalten, nicht dagegen Heimarbeiterentgelte. Nicht erfasst werden allgemein soziale Aufwendungen sowie Vergütungen, die als Spesenersatz anzusehen sind.

Gesamtumsatz

Umsatz aus Eigenerzeugung, baugewerblicher Umsatz sowie Umsatz aus Handelsware und sonstigen nichtindustriellen Tätigkeiten (wie Erlös aus Vermietung und Verpachtung, Provisionseinnahmen, Erlöse aus Transportleistungen für Dritte und aus dem Verkauf von eigenen landwirtschaftlichen Erzeugnissen). Als Umsatz gilt die Summe der Rechnungsendbeträge (ohne Umsatzsteuer) einschließlich etwa darin enthaltener Verbrauchssteuern sowie der Kosten für Fracht, Transportversicherung, Porto, Verpackung und Spesen, auch wenn diese gesondert in Rechnung gestellt werden.

Da es sich grundsätzlich um fakturierte Werte handelt, enthält der Umsatz auch nicht den Wert der Lieferungen, die innerhalb eines Unternehmens von Werk zu Werk erfolgen.

Bei der regionalen Aufgliederung der Umsätze kann es daher vorkommen, dass Erzeugnisse, die an einem Standort produziert werden, im Umsatz eines anderen Standortes enthalten sind.

Umsatz aus Eigenerzeugung

Die aus der eigenen Produktion stammenden und in Lohnarbeit bei anderen Unternehmen hergestellten Lieferungen und Leistungen sowie die ausgeführten Reparaturen, Montagen, Lohnarbeiten und Lohnveredlungen.

Inlandsumsatz

Die Erlöse aus Lieferungen und Leistungen an Empfänger im Bundesgebiet.

Auslandsumsatz

Direkte Lieferungen und Leistungen an Empfänger, die im Ausland ansässig sind sowie Lieferungen an Exporteure, die die bestellten Waren ohne Be- und Verarbeitung in das Ausland ausführen.

Auftragseingang

Wert aller im Berichtszeitraum vom Betrieb fest akzeptierten Aufträge auf Lieferung selbst hergestellter oder in Lohnarbeit produzierter Erzeugnisse. Auftragseingänge werden nur für ausgewählte Wirtschaftszweige des Verarbeitenden Gewerbes erhoben (z.B. nicht einbezogen sind das Ernährungs- und das Verlagsgewerbe).

Zeichenerklärung (nach DIN 55 301)

0	weniger als die Hälfte von 1 in der letzten besetzten Stelle, jedoch mehr als nichts
-	nichts vorhanden (genau Null)
...	Angabe fällt später an
/	keine Angabe, da Zahlenwert nicht sicher genug
.	Zahlenwert unbekannt oder geheim zu halten
x	Tabellenfach gesperrt, weil Aussage nicht sinnvoll
p	vorläufige Zahl
r	berichtigte Zahl
s	geschätzte Zahl
a. n. g.	anderweitig nicht genannt

Hinweise

1. Abweichungen bei Summen erklären sich aus dem Runden von Einzelwerten.
2. Veränderungsraten größer/gleich 1 000 Prozent werden im allgemeinen mit 999,9 Prozent ausgewiesen.

1. Übersicht über die wirtschaftliche Entwicklung im Verarbeitenden Gewerbe sowie im Bergbau und in der Gewinnung von Steinen und Erden (Betriebsergebnisse von Januar 2000 bis Dezember 2001)

Monat	Auftragseingangsindex (Volumenindex)	Betriebe	Beschäftigte		geleistete Arbeiter- stunden
			insgesamt	darunter Arbeiter	
	1995 = 100	Anzahl		1 000	
2000					
Januar	134,3	1 161	89 714	61 340	8 602
Februar	146,5	1 161	89 980	61 321	8 474
März	211,2	1 170	90 450	61 638	9 280
April	135,8	1 170	90 584	61 776	7 994
Mai	161,1	1 163	89 849	61 880	9 140
Juni	175,5	1 171	90 133	62 046	8 460
Juli	156,3	1 168	90 279	62 371	8 417
August	135,1	1 172	91 307	63 196	8 534
September	148,2	1 175	91 448	63 325	8 804
Oktober	162,6	1 176	90 967	63 082	8 638
November	164,5	1 173	90 913	63 011	9 199
Dezember	196,3	1 170	89 713	62 006	7 610
2001					
Januar	147,1	1 153	88 675	61 371	8 862
Februar	134,0	1 153	88 615	61 259	8 270
März	165,0	1 163	89 096	61 677	9 079
April	201,5	1 165	89 155	61 780	8 132
Mai	153,4	1 171	89 586	62 140	8 799
Juni	186,0	1 171	89 444	62 014	8 417
Juli	156,0	1 174	89 238	62 165	8 593
August	155,1	1 177	89 606	62 565	8 474
September	167,0	1 176	90 196	62 959	8 461
Oktober	151,3	1 174	90 295	63 036	8 946
November	166,2	1 177	90 391	63 110	9 145
Dezember	150,8	1 171	89 510	62 365	7 518
Monat	Bruttolohn- und -gehaltssumme		Gesamtumsatz		Umsatz aus Eigenerzeugung
	insgesamt	darunter Lohnsumme	insgesamt	darunter Ausland	
	1 000 DM				
2000					
Januar	358 510	205 978	2 098 187	354 439	2 038 785
Februar	356 102	204 199	2 328 638	377 079	2 262 627
März	368 778	211 433	2 561 095	441 200	2 487 660
April	376 160	213 250	2 281 603	356 712	2 220 239
Mai	400 155	230 628	2 792 752	474 794	2 724 652
Juni	406 590	235 231	2 690 835	584 184	2 623 286
Juli	384 747	222 633	2 533 518	414 489	2 455 229
August	380 714	224 575	2 671 846	470 176	2 595 874
September	376 192	219 386	2 646 027	494 909	2 567 326
Oktober	414 126	243 071	2 624 409	478 818	2 555 947
November	457 764	263 424	3 091 483	632 817	3 023 271
Dezember	388 762	222 051	2 684 621	484 011	2 606 604
2001					
Januar	370 606	213 885	2 413 942	429 315	2 353 268
Februar	361 685	205 986	2 345 541	435 835	2 278 935
März	375 933	218 963	2 776 228	528 962	2 705 834
April	383 411	222 741	2 565 903	463 417	2 505 995
Mai	405 149	235 880	2 728 893	519 515	2 660 611
Juni	413 484	236 903	2 750 626	555 773	2 682 959
Juli	386 684	225 297	2 777 906	499 367	2 695 536
August	379 156	224 497	2 758 209	494 165	2 678 191
September	370 359	216 765	2 713 102	518 406	2 636 418
Oktober	414 113	245 985	2 990 385	575 290	2 911 102
November	469 079	267 076	2 909 020	530 216	2 820 136
Dezember	395 627	227 593	2 546 654	504 986	2 464 402

2. Fachliche Betriebsteile, Beschäftigte und Umsätze im Dezember 2001 nach Wirtschaftszweigen

Nr. der Klassifikation	Wirtschaftszweig	Betriebs- teile	Beschäftigte		Umsatz	
			insgesamt	darunter Arbeiter	insgesamt	darunter Ausland
			Anzahl		1 000 DM	
C	Bergbau und Gewinnung von Steinen und Erden	57	4 844	3 202	105 178	
10	Kohlenbergbau, Torfgewinnung	3				
11	Gewinnung von Erdöl und Erdgas, Erbringung damit verbundener Dienstleistungen	1				
12	Bergbau auf Uran- und Thoriumerze	-	-	-	-	-
13	Erzbergbau	-	-	-	-	-
14	Gewinnung von Steinen und Erden, sonstiger Bergbau	53	663	432	8 990	-
D	Verarbeitendes Gewerbe	1 356	82 975	58 325	2 359 224	
15	Ernährungsgewerbe	191	10 549	8 016	369 818	41 856
16	Tabakverarbeitung	-	-	-	-	-
17	Textilgewerbe	11	668	587	5 126	860
18	Bekleidungsgewerbe	10	423	293	1 826	
19	Ledergewerbe	2				
20	Holzgewerbe (ohne Herstellung von Möbeln)	58	3 323	2 584	86 114	29 752
21	Papiergewerbe	27	2 691	1 972	101 988	30 993
22	Verlagsgewerbe, Druckgewerbe, Vervielfältigung von bespielten Ton-, Bild- und Datenträgern	35	2 912	930	56 390	295
23	Kokerei, Mineralölverarbeitung, Herstellung und Verarbeitung von Spalt- und Brutstoffen	2				
24	Chemische Industrie	35	4 977	2 984	148 544	22 289
25	Herstellung von Gummi- und Kunststoffwaren	88	4 345	3 344	90 158	21 068
26	Glasgewerbe, Keramik, Verarbeitung von Steinen und Erden	229	6 516	4 622	115 116	22 428
27	Metallerzeugung und -bearbeitung	30	5 923	4 437	176 930	48 454
28	Herstellung von Metallerzeugnissen	235	9 109	7 116	143 805	10 230
29	Maschinenbau	148	7 641	5 645	163 904	27 343
30	Herstellung von Büromaschinen, Datenverarbeitungsgeräten und -einrichtungen	7				2 972
31	Herstellung von Geräten der Elektrizitätserzeugung, -verteilung u. ä.	59	2 462	1 712	55 874	12 276
32	Rundfunk-, Fernseh- und Nachrichtentechnik	26	1 876	1 302	49 246	5 767
33	Medizin-, Mess-, Steuer- und Regelungstechnik, Optik	60	2 581	1 543	48 987	6 928
34	Herstellung von Kraftwagen und Kraftwagenteilen	19	3 977	3 068	88 684	5 324
35	Sonstiger Fahrzeugbau	22	7 733	4 607	310 160	
36	Herstellung von Möbeln, Schmuck, Musikinstrumenten, Sportgeräten, Spielwaren und sonstigen Erzeugnissen	35	2 033	1 608	35 573	6 903
37	Recycling	27	1 011	798	20 737	2 403
	Land Brandenburg	1 413	87 819	61 527	2 464 402	502 019
	Hauptgruppe:					
A	Vorleistungsgüterproduzenten	731	44 764	32 395	1 305 091	203 232
B	Investitionsgüterproduzenten	412	26 048	17 583	663 126	252 453
GG	Gebrauchsgüterproduzenten	32	2 928	2 285	93 121	7 069
VG	Verbrauchsgüterproduzenten	238	14 079	9 264	403 063	39 265

3. Betriebe, Beschäftigte, Arbeiterstunden, Lohn- und

Nr. der Klassifikation	Wirtschaftszweig	Betriebe	Beschäftigte	
			insgesamt	darunter Arbeiter
Anzahl				
C	Bergbau und Gewinnung von Steinen und Erden	39	4 883	3 272
CA	Kohlenbergbau, Torfgewinnung, Gewinnung von Erdöl und Erdgas, Bergbau auf Uran- und Thoriumerze	4	.	.
10	Kohlenbergbau, Torfgewinnung	3	.	.
10.20	Braunkohlenbergbau und -brikettherstellung	2	.	.
10.30	Torfgewinnung und -veredlung	1	.	.
11	Gewinnung von Erdöl und Erdgas, Erbringung damit verbundener Dienstleistungen	1	.	.
11.10	Gewinnung von Erdöl und Erdgas	1	.	.
12	Bergbau auf Uran- und Thoriumerze	—	—	—
CB	Erzbergbau, Gewinnung von Steinen und Erden, sonstiger Bergbau	35	.	.
13	Erzbergbau	—	—	—
14	Gewinnung von Steinen und Erden, sonstiger Bergbau	35	.	.
14.11	Gewinnung von Naturwerksteinen und Natursteinen a. n. g.	1	.	.
14.21	Gewinnung von Kies und Sand	34	667	486
D	Verarbeitendes Gewerbe	1 132	84 627	59 093
DA	Ernährungsgewerbe und Tabakverarbeitung	152	10 747	8 105
15	Ernährungsgewerbe	152	10 747	8 105
15.11	Schlachten (ohne Schlachten von Geflügel)	10	871	570
15.12	Schlachten von Geflügel	5	713	640
15.13	Fleischverarbeitung	33	2 105	1 613
15.31	Verarbeitung von Kartoffeln	1	.	.
15.32	Herstellung von Frucht- und Gemüsesäften	3	119	76
15.33	Verarbeitung von Obst und Gemüse a. n. g.	8	766	649
15.42	Herstellung von raffinierten Ölen und Fetten	1	.	.
15.43	Herstellung von Margarine u.ä. Nahrungsfetten	1	.	.
15.51	Milchverarbeitung (ohne Herstellung von Speiseeis)	6	707	529
15.52	Herstellung von Speiseeis	1	.	.
15.61	Mahl- und Schäumühlen	2	.	.
15.62	Herstellung von Stärke und Stärkeerzeugnissen	3	292	238
15.71	Herstellung von Futtermitteln für Nutztiere	10	245	162
15.81	Herstellung von Backwaren (ohne Dauerbackwaren)	45	2 699	1 944
15.82	Herstellung von Dauerbackwaren	4	202	175
15.83	Zuckerindustrie	1	.	.
15.86	Verarbeitung von Kaffee und Tee, Herstellung von Kaffee-Ersatz	1	.	.
15.87	Herstellung von Würzen und Soßen	2	.	.
15.88	Herstellung von homogenisierten und diätetischen	1	.	.
15.89	Herstellung von sonstigen Nahrungsmitteln (ohne Getränke)	2	.	.
15.96	Herstellung von Bier	5	497	349
15.98	Mineralbrunnen, Herstellung von Erfrischungsgetränken	7	758	578

Gehaltssumme sowie Umsätze im Dezember 2001 nach Wirtschaftszweigen

Geleistete Arbeiter- stunden	Brutolohn- und -gehaltssumme		Gesamtumsatz		Umsatz aus Eigenerzeugung	Nr. der Klassifi- kation
	insgesamt	darunter Lohnsumme	insgesamt	darunter Ausland		
1 000	1 000 DM					
330	22 743	12 958	108 918	.	104 990	C
.	CA
.	10
.	10.20
.	10.30
.	11
.	11.10
-	-	-	-	-	-	12
.	CB
-	-	-	-	-	-	13
.	.	.	.	-	.	14
.	.	.	.	-	.	14.11
55	2 448	1 561	9 560	-	8 181	14.21
7 187	372 885	214 635	2 437 736	.	2 359 412	D
1 120	35 395	25 074	388 496	41 964	369 798	DA
1 120	35 395	25 074	388 496	41 964	369 798	15
88	2 752	1 806	49 504	5 286	48 696	15.11
90	2 099	1 743	23 875	.	23 702	15.12
223	6 016	4 435	56 808	.	46 782	15.13
.	15.31
11	533	267	5 755	.	5 755	15.32
87	2 776	2 032	30 168	.	29 759	15.33
.	15.42
.	15.43
73	2 351	1 562	84 913	8 172	84 909	15.51
.	15.52
.	15.61
28	1 259	935	12 218	10 215	12 218	15.62
26	888	556	22 020	.	18 116	15.71
284	7 293	5 369	30 370	.	29 854	15.81
26	560	415	2 613	.	2 613	15.82
.	15.83
.	15.86
.	15.87
.	15.88
.	15.89
46	2 492	1 671	11 873	-	11 702	15.96
68	3 298	2 277	30 966	.	30 676	15.98

Noch: 3. Betriebe, Beschäftigte, Arbeiterstunden, Lohn- und

Nr. der Klassifikation	Wirtschaftszweig	Betriebe	Beschäftigte	
			insgesamt	darunter Arbeiter
Anzahl				
16	Tabakverarbeitung	—	—	—
DB	Textil- und Bekleidungsgewerbe	16	1 133	908
17	Textilgewerbe	10	715	619
17.12	Wollaufbereitung und Streichgarnspinnerei	1		
17.15	Zwirnen und Texturieren von Filamentgarnen, Seidenaufbereitung und -spinnerei	1		
17.21	Baumwollweberei	2		
17.30	Textilveredlung	1		
17.40	Herstellung von konfektionierten Textilwaren (ohne Bekleidung)	4	85	74
17.53	Herstellung von Vliesstoff und Erzeugnissen daraus (ohne Bekleidung)	1		
18	Bekleidungsgewerbe	6	418	289
18.21	Herstellung von Arbeits- und Berufsbekleidung	1		
18.22	Herstellung von Oberbekleidung (ohne Arbeits- und Berufsbekleidung)	4		
18.24	Herstellung von sonstiger Bekleidung und Bekleidungszubehör	1		
DC	Ledergewerbe	2		
19	Ledergewerbe	2		
19.20	Lederverarbeitung (ohne Herstellung von Lederbekleidung und Schuhen)	1		
19.30	Herstellung von Schuhen	1		
DD	Holzgewerbe (ohne Herstellung von Möbeln)	54	3 560	2 764
20	Holzgewerbe (ohne Herstellung von Möbeln)	54	3 560	2 764
20.10	Säge-, Hobel- und Holzimprägnierwerke	13	924	774
20.20	Furnier-, Sperrholz-, Holzfaserplatten- und Holzspanplattenwerke	7	1 172	869
20.30	Herstellung von Konstruktionsteilen, Fertigbauteilen, Ausbauelementen und Fertigteilibauten aus Holz	31	1 362	1 046
20.40	Herstellung von Verpackungsmitteln und Lagerbehältern aus Holz	2		
20.51	Herstellung von Holzwaren a. n. g., Veredlung von Holzwaren	1		
DE	Papier-, Verlags- und Druckgewerbe	55	5 675	2 911
21	Papiergewerbe	23	2 730	1 977
21.12	Herstellung von Papier, Karton und Pappe	4	1 090	815
21.21	Herstellung von Wellpapier und -pappe sowie von Verpackungsmitteln aus Papier, Karton und Pappe	8	489	377
21.22	Herstellung von Haushalts-, Hygiene- und Toilettenartikeln aus Zellstoff und Papier	4	264	216
21.23	Herstellung von Schreibwaren und Bürobedarf aus Papier, Karton und Pappe	4	771	488
21.24	Herstellung von Tapeten	1		
21.25	Herstellung von sonstigen Waren aus Papier, Karton und Pappe	2		

Gehaltssumme sowie Umsätze im Dezember 2001 nach Wirtschaftszweigen

Geleistete Arbeiter- stunden	Bruttolohn- und -gehaltssumme		Gesamtumsatz		Umsatz aus Eigenerzeugung	Nr. der Klassifi- kation
	insgesamt	darunter Lohnsumme	insgesamt	darunter Ausland		
1 000	1 000 DM					
-	-	-	-	-	-	16
106	2 998	1 988	7 312	966	7 277	DB
75	1 792	1 389	5 466	.	5 462	17
.	17.12
.	17.15
.	17.21
.	17.30
9	208	139	771	.	766	17.40
.	17.53
31	1 206	599	1 845	.	1 815	18
.	18.21
.	18.22
.	18.24
.	DC
.	19
.	19.20
.	19.30
386	13 416	9 081	93 591	31 124	87 334	DD
386	13 416	9 081	93 591	31 124	87 334	20
91	3 194	2 349	15 050	3 895	14 830	20.10
149	4 998	3 241	51 701	26 211	46 781	20.20
136	4 941	3 322	26 092	.	25 019	20.30
.	20.40
.	20.51
364	27 644	11 315	171 821	32 930	159 597	DE
262	12 213	7 507	114 363	32 635	103 107	21
110	5 576	3 502	47 667	20 691	47 616	21.12
42	1 934	1 267	9 190	1 132	9 161	21.21
28	1 017	656	8 728	3 586	8 728	21.22
69	3 344	1 879	46 893	7 171	35 721	21.23
.	21.24
.	21.25

Noch: 3. Betriebe, Beschäftigte, Arbeiterstunden, Lohn- und

Nr. der Klassifikation	Wirtschaftszweig	Betriebe	Beschäftigte	
			insgesamt	darunter Arbeiter
Anzahl				
22	Verlagsgewerbe, Druckgewerbe, Vervielfältigung von bespielten Ton-, Bild- und Datenträgern	32	2 945	934
22.11	Buchverlag und Musikverlag	3	115	
22.12	Zeitungsverlag	15	2 126	387
22.15	Sonstiges Verlagsgewerbe	1		
22.21	Zeitungsdruckerei	2		
22.22	Druckerei (ohne Zeitungsdruckerei)	9	377	278
22.24	Satzherstellung und Reproduktion	1		
22.25	Sonstiges Druckgewerbe	1		
DF	Kokerei, Mineralölverarbeitung, Herstellung und Verarbeitung von Spalt- und Brutstoffen	1		
23	Kokerei, Mineralölverarbeitung, Herstellung und Verarbeitung von Spalt- und Brutstoffen	1		
23.20	Mineralölverarbeitung	1		
DG	Chemische Industrie	26	4 908	2 922
24	Chemische Industrie	26	4 908	2 922
24.11	Herstellung von Industriegasen	3	34	26
24.13	Herstellung von sonstigen anorganischen Grundstoffen und Chemikalien	2		
24.16	Herstellung von Kunststoff in Primärformen	5		1 415
24.30	Herstellung von Anstrichmitteln, Druckfarben und Kittlen	3	209	
24.42	Herstellung von pharmazeutischen Spezialitäten und sonstigen pharmazeutischen Erzeugnissen	4	543	233
24.51	Herstellung von Seifen, Wasch-, Reinigungs- und Poliermitteln	1		
24.52	Herstellung von Duft- und Körperpflegemitteln	1		
24.66	Herstellung von chemischen Erzeugnissen a. n. g.	4	295	208
24.70	Herstellung von Chemiefasern	3	990	779
DH	Herstellung von Gummi- und Kunststoffwaren	69	4 340	3 343
25	Herstellung von Gummi- und Kunststoffwaren	69	4 340	3 343
25.11	Herstellung von Bereifungen	1		
25.12	Runderneuerung von Bereifungen	2		
25.13	Herstellung von sonstigen Gummiwaren	9	491	354
25.21	Herstellung von Platten, Folien, Schläuchen und Profilen aus Kunststoff	13	684	522
25.22	Herstellung von Verpackungsmitteln aus Kunststoff	7	477	408
25.23	Herstellung von Baubedarfsartikeln aus Kunststoff	25	1 052	706
25.24	Herstellung von sonstigen Kunststoffwaren	12	851	694
DI	Glasgewerbe, Keramik, Verarbeitung von Steinen und Erden	199	6 820	4 800
26	Glasgewerbe, Keramik, Verarbeitung von Steinen und Erden	199	6 820	4 800
26.12	Veredlung und Verarbeitung von Flachglas	7	405	285
26.13	Herstellung von Hohlglas	3	458	383
26.15	Herstellung, Veredlung und Verarbeitung von sonstigem Glas einschließlich technischen Glaswaren	1		

Gehaltssumme sowie Umsätze im Dezember 2001 nach Wirtschaftszweigen

Geleistete Arbeiter- stunden	Bruttolohn- und -gehaltssumme		Gesamtumsatz		Umsatz aus Eigenerzeugung	Nr. der Klassifi- kation
	insgesamt	darunter Lohnsumme	insgesamt	darunter Ausland		
1 000	1 000 DM					
103	15 431	3 808	57 458	295	56 490	22
.	553	.	1 769	-	1 769	22.11
39	11 926	1 796	41 153	8	40 188	22.12
.	22.15
.	22.21
39	1 928	1 309	11 347	.	11 345	22.22
.	22.24
.	22.25
.	DF
.	23
.	23.20
330	22 707	10 654	138 371	22 342	137 424	DG
330	22 707	10 654	138 371	22 342	137 424	24
4	145	99	.	-	.	24.11
.	24.13
167	.	5 404	.	.	.	24.16
.	838	.	4 323	.	4 052	24.30
22	3 385	1 032	8 605	.	8 264	24.42
.	24.51
.	24.52
28	1 488	967	10 267	5 717	10 007	24.66
.	24.70
436	16 057	10 607	90 221	19 859	89 468	DH
436	16 057	10 607	90 221	19 859	89 468	25
.	25.11
.	25.12
30	1 753	1 015	5 130	915	5 130	25.13
74	2 752	1 710	8 281	818	7 903	25.21
49	1 830	1 512	11 261	3 317	11 261	25.22
91	3 725	2 095	23 253	.	23 237	25.23
91	3 214	2 162	22 537	.	22 374	25.24
546	29 654	16 882	121 064	22 430	114 817	DI
546	29 654	16 882	121 064	22 430	114 817	26
34	1 351	844	7 346	.	6 487	26.12
48	1 903	1 373	6 035	846	6 035	26.13
.	26.15

Noch: 3. Betriebe, Beschäftigte, Arbeiterstunden, Lohn- und

Nr. der Klassifikation	Wirtschaftszweig	Betriebe	Beschäftigte	
			insgesamt	darunter Arbeiter
Anzahl				
26.21	Herstellung von keramischen Haushaltswaren und Ziergegenständen	4	166	135
26.24	Herstellung von keramischen Erzeugnissen für sonstige technische Zwecke	1	.	.
26.26	Herstellung von feuerfesten keramischen Werkstoffen	1	.	.
26.30	Herstellung von keramischen Wand- und Bodenfliesen und -platten	1	.	.
26.40	Ziegelei, Herstellung von sonstiger Baukeramik	8	412	302
26.51	Herstellung von Zement	3	.	.
26.52	Herstellung von Kalk	1	.	.
26.61	Herstellung von Betonerzeugnissen für den Bau und von Kalksandsteinen	58	2 585	1 808
26.62	Herstellung von Gipszeugnissen für den Bau	5	388	272
26.63	Herstellung von Transportbeton	67	384	233
26.64	Herstellung von Mörtel	8	232	69
26.65	Herstellung von Faserzementwaren	1	.	.
26.66	Herstellung von Erzeugnissen aus Beton, Zement und Gips a. n. g.	2	.	.
26.70	Be- und Verarbeitung von Natursteinen a. n. g.	6	103	69
26.82	Herstellung von Mineralerzeugnissen a. n. g.	22	196	107
DJ	Metallerzeugung und -bearbeitung, Herstellung von Metallerzeugnissen	212	15 022	11 535
27	Metallerzeugung und -bearbeitung	20	5 893	4 396
27.10	Erzeugung von Roheisen, Stahl und Ferrolegierungen (Europäische Gemeinschaft für Kohle und Stahl (EGKS))	4	4 606	3 421
27.22	Herstellung von Stahlrohren, Rohrform-, Rohrverschluss- und Rohrverbindungsstücken aus Eisen und Stahl	3	323	226
27.33	Herstellung von Kaltprofilen	1	.	.
27.34	Herstellung von gezogenem Draht	4	325	241
27.42	Erzeugung und erste Bearbeitung von Aluminium	1	.	.
27.44	Erzeugung und erste Bearbeitung von Kupfer	1	.	.
27.51	Eisengießerei	2	.	.
27.52	Stahlgießerei	1	.	.
27.53	Leichtmetallgießerei	2	.	.
27.54	Buntmetallgießerei	1	.	.
28	Herstellung von Metallerzeugnissen	192	9 129	7 139
28.11	Herstellung von Stahl- und Leichtmetallkonstruktionen	63	2 802	2 124
28.12	Herstellung von Ausbauelementen aus Stahl und Leichtmetall	17	551	399
28.21	Herstellung von Tanks und Sammelbehältern	13	620	485
28.22	Herstellung von Heizkörpern für Zentralheizungen und von Zentralheizungskesseln	1	.	.
28.30	Herstellung von Dampfkesseln (ohne Zentralheizungskessel)	13	890	667
28.40	Herstellung von Schmiede-, Press-, Zieh- und Stanzteilen, gewalzten Ringen und pulvermetallurgischen Erzeugnissen	5	482	389
28.51	Oberflächenveredlung und Wärmebehandlung	18	695	577
28.52	Mechanik a. n. g.	15	709	599
28.61	Herstellung von Schneidwaren und Bestecken	1	.	.
28.62	Herstellung von Werkzeugen	3	112	90
28.63	Herstellung von Schlössern und Beschlägen	7	554	446
28.71	Herstellung von Behältern aus Eisen und Stahl	1	.	.
28.72	Herstellung von Verpackungen und Verschlüssen aus Eisen, Stahl und NE-Metall	2	.	.

Gehaltssumme sowie Umsätze im Dezember 2001 nach Wirtschaftszweigen

Geleistete Arbeiter- stunden	Bruttolohn- und -gehaltssumme		Gesamtumsatz		Umsatz aus Eigenerzeugung	Nr. der Klassifi- kation
	insgesamt	darunter Lohnsumme	insgesamt	darunter Ausland		
1 000	1 000 DM					
16	543	301	762		740	26.21
						26.24
						26.26
						26.30
32	1 822	1 016	4 493	280	4 419	26.40
						26.51
						26.52
180	10 242	5 728	25 887	59	24 075	26.61
38	1 980	1 163	16 810	2 451	16 690	26.62
31	1 594	836	8 372	—	7 427	26.63
7	1 709	203	3 084	—	2 417	26.64
						26.65
						26.66
10	321	205	1 515	—	1 515	26.70
12	859	355	6 481		6 481	26.82
1 393	65 918	43 984	321 734	58 972	317 192	DJ
519	31 763	20 476	173 866	48 514	172 650	27
408	26 522	16 969				27.10
21	1 231	770	5 990		5 892	27.22
						27.33
27	1 442	871	7 935	873	6 902	27.34
						27.42
						27.44
						27.51
						27.52
						27.53
						27.54
873	34 155	23 508	147 868	10 459	144 543	28
267	9 651	6 298	57 572	977	55 530	28.11
51	1 915	1 176	10 636		10 636	28.12
61	2 588	1 875	9 080		8 597	28.21
						28.22
94	4 022	2 693	10 614	—	10 608	28.30
44	2 156	1 566	9 952		9 952	28.40
75	2 247	1 661	7 628	168	7 460	28.51
72	2 649	2 038	7 245		7 102	28.52
						28.61
11	358	240	785		785	28.62
53	2 038	1 372	4 783	833	4 539	28.63
						28.71
						28.72

Noch: 3. Betriebe, Beschäftigte, Arbeiterstunden, Lohn- und

Nr. der Klassifikation	Wirtschaftszweig	Betriebe	Beschäftigte	
			insgesamt	darunter Arbeiter
Anzahl				
28.73	Herstellung von Drahtwaren	6	290	231
28.74	Herstellung von Schrauben, Nieten, Ketten und Federn	1	.	.
28.75	Herstellung von Eisen-, Blech- und Metallwaren a. n. g.	26	813	658
DK	Maschinenbau	121	7 741	5 637
29	Maschinenbau	121	7 741	5 637
29.11	Herstellung von Verbrennungsmotoren und Turbinen (ohne Motoren für Luft- und Straßenfahrzeuge)	3	95	84
29.12	Herstellung von Pumpen und Kompressoren	10	303	202
29.13	Herstellung von Armaturen	10	1 000	654
29.14	Herstellung von Lagern, Getrieben, Zahnrädern und Antriebs-elementen	5	616	476
29.21	Herstellung von Öfen und Brennern	3	77	57
29.22	Herstellung von Hebezeugen und Fördermitteln	23	806	510
29.23	Herstellung von kälte- und lufttechnischen Erzeugnissen für gewerbliche Zwecke	10	255	137
29.24	Herstellung von Maschinen für unspezifische Verwendung a. n. g.	6	378	300
29.31	Herstellung von Ackerschleppern	1	.	.
29.32	Herstellung von sonstigen land- und forstwirtschaftlichen Maschinen	8	314	221
29.40	Herstellung von Werkzeugmaschinen	3	200	133
29.51	Herstellung von Maschinen für die Metallerzeugung, von Walzwerkseinrichtungen und Gießmaschinen	8	625	451
29.52	Herstellung von Bergwerks-, Bau- und Baustoffmaschinen	9	706	444
29.55	Herstellung von Maschinen für das Papiergewerbe	2	.	.
29.56	Herstellung v. Maschinen für bestimmte Wirtschaftszweige a. n. g.	16	1 156	924
29.71	Herstellung von elektrischen Haushaltsgeräten	2	.	.
29.72	Herstellung von nichtelektrischen Heiz-, Koch-, Heißwasser- und Heißluftgeräten a. n. g.	2	.	.
DL	Herstellung von Büromaschinen, Datenverarbeitungsgeräten und -einrichtungen; Elektrotechnik, Feinmechanik und Optik	136		
30	Herstellung von Büromaschinen, Datenverarbeitungsgeräten und -einrichtungen	7	.	.
30.01	Herstellung von Büromaschinen	1	.	.
30.02	Herstellung von Datenverarbeitungsgeräten und -einrichtungen	6	232	100
31	Herstellung von Geräten der Elektrizitätserzeugung, -verteilung u. ä.	49	2 473	1 713
31.10	Herstellung v. Elektromotoren, Generatoren und Transformatoren	11	501	350
31.20	Herstellung von Elektrizitätsverteilungs- und -schalteinrichtungen	26	1 479	1 005
31.30	Herstellung von isolierten Elektrokabeln, -leitungen und -drähten	1	.	.
31.50	Herstellung von elektrischen Lampen und Leuchten	6	250	167
31.61	Herstellung von elektrischen Ausrüstungen für Motoren und Fahrzeuge a. n. g.	2	.	.
31.62	Herstellung von sonstigen elektrischen Ausrüstungen a. n. g.	3	89	71
32	Rundfunk-, Fernseh- und Nachrichtentechnik	24	1 951	1 393
32.10	Herstellung von elektronischen Bauelementen	11	1 077	764
32.20	Herstellung von nachrichtentechnischen Geräten und Einrichtungen	11	.	.
32.30	Herstellung von Rundfunk- und Fernsehgeräten sowie phono- und videotechnischen Geräten	2	.	.

Gehaltssumme sowie Umsätze im Dezember 2001 nach Wirtschaftszweigen

Geleistete Arbeiter- stunden	Bruttolohn- und -gehaltssumme		Gesamtumsatz		Umsatz aus Eigenerzeugung	Nr. der Klassifi- kation
	insgesamt	darunter Lohnsumme	insgesamt	darunter Ausland		
1 000	1 000 DM					
30	922	605				28.73
						28.74
64	2 933	2 048	9 764		9 669	28.75
599	36 091	22 095	161 797	18 675	155 629	DK
599	36 091	22 095	161 797	18 675	155 629	29
9	594	488		-		29.11
22	1 458	916	4 924		4 487	29.12
64	5 149	2 905	15 607	787	15 559	29.13
48	3 363	2 160	8 183	2 382	8 170	29.14
7	412	246	1 488		1 488	29.21
61	4 044	2 045	17 666		14 389	29.22
18	1 105	434	2 923		2 380	29.23
32	1 150	682	4 359		4 359	29.24
						29.31
31	1 225	685	5 448	1 429	4 504	29.32
19		396				29.40
55	2 697	1 710	9 469		9 455	29.51
47	3 862	1 822	20 014	7 632	19 808	29.52
						29.55
88	5 236	3 795	4 499		4 309	29.56
						29.71
						29.72
				28 593		DL
				3 130		30
						30.01
12	1 108	373	6 606		6 340	30.02
200	10 066	5 689	56 837	12 248	55 144	31
38	1 915	1 110	15 263		14 479	31.10
121	6 453	3 615	36 786	3 214	35 877	31.20
						31.30
21	1 008	562	3 095		3 095	31.50
						31.61
8	271	167	1 291		1 291	31.62
184	8 162	4 814	47 994	5 724	47 925	32
105	3 714	2 072	15 596	5 700	15 596	32.10
						32.20
						32.30

Noch: 3. Betriebe, Beschäftigte, Arbeiterstunden, Lohn- und

Nr. der Klassifikation	Wirtschaftszweig	Betriebe	Beschäftigte	
			insgesamt	darunter Arbeiter
Anzahl				
33	Medizin-, Mess-, Steuer- und Regelungstechnik, Optik	56	2 704	1 588
33.10	Herstellung von medizinischen Geräten und orthopädischen Vorrichtungen	33	1 047	695
33.20	Herstellung von Mess-, Kontroll-, Navigations- u.ä. Instrumenten und Vorrichtungen	11	729	443
33.30	Herstellung von industriellen Prozesssteuerungsanlagen	7	333	128
33.40	Herstellung von optischen und fotografischen Geräten	5	595	322
DM	Fahrzeugbau	38	12 207	7 865
34	Herstellung von Kraftwagen und Kraftwagenteilen	17	4 302	3 179
34.10	Herstellung von Kraftwagen und Kraftwagenmotoren	2		
34.20	Herstellung von Karosserien, Aufbauten und Anhängern	10		
34.30	Herstellung von Teilen und Zubehör für Kraftwagen und Kraftwagenmotoren	5	1 989	1 609
35	Sonstiger Fahrzeugbau	21	7 905	4 686
35.11	Schiffbau (ohne Boots- und Yachtbau)	1		
35.12	Boots- und Yachtbau	1		
35.20	Schienenfahrzeugbau	13	5 788	3 814
35.30	Luft- und Raumfahrzeugbau	4	1 990	795
35.43	Herstellung von Behindertenfahrzeugen	2		
DN	Herstellung von Möbeln, Schmuck, Musikinstrumenten, Sportgeräten, Spielwaren und sonstigen Erzeugnissen; Recycling	51	2 965	2 344
36	Herstellung von Möbeln, Schmuck, Musikinstrumenten, Sportgeräten, Spielwaren und sonstigen Erzeugnissen	30	1 995	1 580
36.11	Herstellung von Sitzmöbeln	2		
36.12	Herstellung von Büro- und Ladenmöbeln	9	584	425
36.13	Herstellung von Küchenmöbeln	4	171	115
36.14	Herstellung von sonstigen Möbeln	6	712	639
36.15	Herstellung von Matratzen	1		
36.30	Herstellung von Musikinstrumenten	1		
36.40	Herstellung von Sportgeräten	2		
36.62	Herstellung von Besen und Bürsten	1		
36.63	Herstellung von Erzeugnissen a. n. g.	4	133	118
37	Recycling	21	970	764
37.10	Recycling von Schrott	12	414	310
37.20	Recycling von nichtmetallischen Altmaterialien und Reststoffen	9	556	454
	Land Brandenburg	1 171	89 510	62 365
	Hauptgruppe:			
A	Vorleistungsgüterproduzenten	605	45 304	32 694
B	Investitionsgüterproduzenten	347	26 670	17 819
GG	Gebrauchsgüterproduzenten	28	2 956	2 260
VG	Verbrauchsgüterproduzenten	191	14 580	9 592

Gehaltssumme sowie Umsätze im Dezember 2001 nach Wirtschaftszweigen

Geleistete Arbeiter- stunden	Bruttolohn- und -gehaltssumme		Gesamtumsatz		Umsatz aus Eigenerzeugung	Nr. der Klassifi- kation
	insgesamt	darunter Lohnsumme	insgesamt	darunter Ausland		
1 000	1 000 DM					
213	12 450	5 479	53 174	7 490	51 995	33
96	4 244	2 112	13 739	1 347	13 179	33.10
57	4 060	1 885	27 523	5 719	27 172	33.20
16	2 262	590	5 802		5 802	33.30
44	1 885	892	6 110		5 843	33.40
873	68 907	34 406	420 889	216 666	408 504	DM
401	19 391	12 498	99 413		89 031	34
						34.10
						34.20
180	9 526	6 905	49 127	2 544	49 127	34.30
472	49 516	21 909	321 476		319 473	35
						35.11
						35.12
365	32 169	17 663	126 071		124 447	35.20
98	16 928	3 981				35.30
						35.43
279	10 622	7 250	61 025	9 100	54 284	DN
181	7 145	4 971	37 293	6 733	34 301	36
						36.11
56	2 207	1 308	9 751		9 499	36.12
14	643	306	2 594		1 550	36.13
65	2 597	2 263	11 393		11 351	36.14
						36.15
						36.30
						36.40
						36.62
13	379	310	468		468	36.63
98	3 477	2 279	23 732	2 366	19 983	37
42	1 416	902	16 682		14 398	37.10
56	2 061	1 377	7 050		5 585	37.20
7 518	395 627	227 593	2 546 654	504 986	2 464 402	
3 930	197 306	120 164	1 341 567	205 037	1 302 089	A
2 074	133 039	70 182	686 712	253 458	664 061	B
236	11 295	7 719	96 811	7 059	93 094	GG
1 278	53 987	29 529	421 563	39 432	405 159	VG

4. Betriebe, Beschäftigte, Lohn- und Gehaltssumme sowie Umsätze 2001
nach Wirtschaftszweigen und Monaten

Nr. der Klassifi- kation	Wirtschaftszweig Monat	Betriebe	Beschäftigte	Brutto-lohn- und -gehaltssumme	Gesamtumsatz	
					insgesamt	darunter Ausland
		Anzahl	1 000 DM			
C	Bergbau und Gewinnung von Steinen und					
	Dezember 2000	39	5 745	26 263	117 552	
	Januar	40	5 580	26 094	96 498	
	Februar	40	5 552	26 034	79 411	
	März	42	5 534	26 758	87 166	
	April	40	5 508	26 218	95 792	
	Mai	40	5 515	29 374	97 377	
	Juni	40	5 504	26 593	98 786	
	Juli	40	4 843	24 398	91 508	
	August	40	4 835	22 318	92 267	582
	September	40	4 916	22 410	101 931	
	Oktober	40	4 908	41 433	109 693	
	November	40	4 896	23 455	124 303	
Dezember	39	4 883	22 743	108 918		
10	Kohlenbergbau, Torfgewinnung					
	Dezember 2000	3				
	Januar	3				
	Februar	3				
	März	3				
	April	3				
	Mai	3				
	Juni	3				
	Juli	3				
	August	3				
	September	3				
	Oktober	3				
November	3					
Dezember	3					
11	Gewinnung von Erdöl und Erdgas, Erbringung damit verbundener Dienstleistungen					
	Dezember 2000	1				
	Januar	1				
	Februar	1				
	März	1				
	April	1				
	Mai	1				
	Juni	1				
	Juli	1				
	August	1				
	September	1				
	Oktober	1				
November	1					
Dezember	1					
14	Gewinnung von Steinen und Erden, sonstiger Bergbau					
	Dezember 2000	35				
	Januar	36				
	Februar	36				
	März	38				
	April	36				
	Mai	36				
	Juni	36				
	Juli	36				
	August	36				
	September	36				
	Oktober	36				
November	36					
Dezember	35					

**Noch: 4. Betriebe, Beschäftigte, Lohn- und Gehaltssumme sowie Umsätze 2001
nach Wirtschaftszweigen und Monaten**

Nr. der Klassifikation	Wirtschaftszweig Monat	Betriebe	Beschäftigte	Bruttolohn- und -gehaltsumme	Gesamtumsatz	
					insgesamt	darunter Ausland
		Anzahl	1 000 DM			
D	Verarbeitendes Gewerbe					
	Dezember 2000	1 131	83 968	362 499	2 567 069	.
	Januar	1 113	83 095	344 512	2 317 444	.
	Februar	1 113	83 063	335 652	2 266 130	.
	März	1 121	83 562	349 176	2 689 062	.
	April	1 125	83 647	357 194	2 470 110	.
	Mai	1 131	84 071	375 775	2 631 516	.
	Juni	1 131	83 940	386 891	2 651 840	.
	Juli	1 134	84 395	362 285	2 686 398	.
	August	1 137	84 771	356 838	2 665 942	493 583
	September	1 136	85 280	347 949	2 611 172	.
	Oktober	1 134	85 387	372 680	2 880 692	.
	November	1 137	85 495	445 624	2 784 718	.
	Dezember	1 132	84 627	372 885	2 437 736	.
15	Ernährungsgewerbe					
	Dezember 2000	156	10 477	32 586	373 886	39 950
	Januar	150	10 256	31 381	360 176	41 522
	Februar	149	10 251	30 022	353 611	41 846
	März	148	10 213	30 955	415 045	47 106
	April	147	10 146	30 718	375 945	37 868
	Mai	149	10 399	33 989	418 259	37 899
	Juni	150	10 408	33 746	383 680	42 204
	Juli	152	10 799	33 343	414 935	40 852
	August	152	10 879	34 096	438 623	40 645
	September	151	10 975	33 859	375 791	37 509
	Oktober	151	10 945	34 940	412 041	41 133
	November	152	10 832	43 755	417 881	45 366
	Dezember	152	10 747	35 395	388 496	41 964
17	Textilgewerbe					
	Dezember 2000	9	819	2 203	6 802	1 788
	Januar	10	844	2 227	10 552	.
	Februar	10	846	2 121	11 103	.
	März	10	895	2 252	10 672	.
	April	10	878	2 211	11 119	.
	Mai	10	840	2 223	12 383	.
	Juni	10	808	2 254	9 453	.
	Juli	10	778	2 031	9 308	.
	August	10	775	2 086	8 377	.
	September	10	761	1 857	9 603	.
	Oktober	10	753	2 272	8 450	.
	November	10	748	2 129	8 843	.
	Dezember	10	715	1 792	5 466	.
18	Bekleidungsgewerbe					
	Dezember 2000	6	428	1 186	2 004	156
	Januar	5	398	1 192	7 255	.
	Februar	5	395	1 111	5 999	.
	März	6	434	1 213	4 272	.
	April	6	433	1 222	1 883	.
	Mai	6	422	1 285	1 757	.
	Juni	6	417	1 292	3 242	.
	Juli	6	416	1 191	7 522	.
	August	6	413	1 207	9 493	.
	September	6	412	1 222	12 030	.
	Oktober	6	413	1 334	3 504	.
	November	6	412	1 254	4 156	.
	Dezember	6	418	1 206	1 845	.

Noch: 4. Betriebe, Beschäftigte, Lohn- und Gehaltssumme sowie Umsätze 2001
nach Wirtschaftszweigen und Monaten

Nr. der Klassifi- kation	Wirtschaftszweig Monat	Betriebe	Beschäftigte	Bruttolohn- und -gehaltssumme	Gesamtumsatz	
					insgesamt	darunter Ausland
		Anzahl	1 000 DM			
19	Ledergewerbe					
	Dezember 2000	2
	Januar	2
	Februar	2
	März	2
	April	2
	Mai	2
	Juni	2
	Juli	2
	August	2
	September	2
	Oktober	2
	November	2
	Dezember	2
20	Holzgewerbe (ohne Herstellung von Möbeln)					
	Dezember 2000	49	3 257	11 558	68 177	12 436
	Januar	49	3 138	10 957	63 133	14 189
	Februar	48	3 078	10 263	58 271	12 157
	März	49	3 127	10 949	72 314	13 617
	April	49	3 137	11 131	71 438	15 151
	Mai	50	3 265	12 398	81 507	15 913
	Juni	50	3 251	12 417	79 325	17 125
	Juli	50	3 248	12 271	77 621	15 129
	August	52	3 382	12 542	84 063	16 732
	September	52	3 445	11 866	78 900	12 765
	Oktober	53	3 457	13 043	91 380	17 710
	November	54	3 580	16 417	108 422	35 480
	Dezember	54	3 560	13 416	93 591	31 124
21	Papiergewerbe					
	Dezember 2000	22	2 662	11 712	131 678	35 677
	Januar	22	2 651	11 627	132 970	41 321
	Februar	22	2 656	11 246	103 078	29 957
	März	22	2 663	11 713	130 900	41 241
	April	23	2 707	12 244	108 099	33 441
	Mai	23	2 702	12 533	116 708	39 195
	Juni	23	2 707	12 700	117 350	39 875
	Juli	23	2 720	11 925	136 379	39 587
	August	23	2 742	11 943	132 550	39 656
	September	23	2 745	11 455	124 702	38 615
	Oktober	23	2 745	12 398	132 721	43 980
	November	23	2 750	16 961	131 199	43 261
	Dezember	23	2 730	12 213	114 363	32 635
22	Verlagsgewerbe, Druckgewerbe, Vervielfältigung von bespielten Ton-, Bild- und Datenträgern					
	Dezember 2000	31	3 020	15 495	59 327	136
	Januar	31	2 958	15 002	58 709	280
	Februar	31	2 968	14 380	51 427	229
	März	32	3 004	15 040	64 596	535
	April	32	3 023	14 775	56 506	740
	Mai	32	3 000	17 085	65 666	238
	Juni	32	3 001	17 134	53 463	209
	Juli	32	2 929	15 428	51 463	810
	August	32	2 944	15 281	52 845	1 335
	September	32	2 937	14 846	59 963	387
	Oktober	32	2 947	15 665	61 412	450
	November	32	3 007	18 879	60 130	601
	Dezember	32	2 945	15 431	57 458	295

**Noch: 4. Betriebe, Beschäftigte, Lohn- und Gehaltsumme sowie Umsätze 2001
nach Wirtschaftszweigen und Monaten**

Nr. der Klassifi- kation	Wirtschaftszweig Monat	Betriebe	Beschäftigte	Bruttolohn- und -gehaltsumme	Gesamtumsatz	
					insgesamt	darunter Ausland
		Anzahl		1 000 DM		
23	Kokerei, Mineralölverarbeitung, Herstellung und Verarbeitung von Spalt- und Brutstoffen					
	Dezember 2000	1
	Januar	1
	Februar	1
	März	1
	April	1
	Mai	1
	Juni	1
	Juli	1
	August	1
	September	1
	Oktober	1
	November	1
Dezember	1	
24	Chemische Industrie					
	Dezember 2000	27	4 961	23 039	160 709	36 437
	Januar	26	4 866	21 037	199 349	43 667
	Februar	26	4 852	20 642	190 279	38 053
	März	26	4 854	21 370	205 733	44 783
	April	26	4 803	21 617	163 810	36 858
	Mai	26	4 796	25 737	178 508	41 713
	Juni	25	4 747	27 753	193 124	41 885
	Juli	25	4 757	21 236	186 014	32 066
	August	25	4 734	20 571	183 375	33 931
	September	26	5 044	21 430	179 841	29 248
	Oktober	26	5 051	22 049	185 870	31 999
	November	26	5 037	29 353	171 205	30 189
Dezember	26	4 908	22 707	138 371	22 342	
25	Herstellung von Gummi- und Kunststoffwaren					
	Dezember 2000	71	4 553	16 998	82 450	21 883
	Januar	70	4 544	16 788	94 269	22 890
	Februar	70	4 523	15 928	94 612	25 061
	März	73	4 581	17 724	117 758	27 027
	April	72	4 545	16 672	96 652	25 191
	Mai	72	4 410	17 375	108 934	27 585
	Juni	73	4 488	18 923	107 937	29 688
	Juli	71	4 526	18 480	110 375	30 834
	August	71	4 531	17 307	109 471	28 184
	September	70	4 500	16 980	109 461	30 474
	Oktober	70	4 465	17 770	127 452	32 432
	November	70	4 464	21 456	133 040	31 915
Dezember	69	4 340	16 057	90 221	19 859	
26	Glasgewerbe, Keramik, Verarbeitung von Steinen					
	Dezember 2000	204	7 398	30 666	144 175	20 099
	Januar	200	7 137	29 179	121 533	16 375
	Februar	201	7 124	27 976	135 835	17 349
	März	200	7 138	28 244	175 974	23 534
	April	200	7 162	30 781	190 175	24 114
	Mai	200	7 182	30 587	211 108	18 508
	Juni	198	7 043	30 663	193 235	19 341
	Juli	200	7 118	29 796	195 477	15 518
	August	201	7 140	30 168	202 508	18 602
	September	201	7 069	28 435	189 431	25 590
	Oktober	201	6 979	29 985	203 646	26 769
	November	201	6 976	35 043	197 578	27 203
Dezember	199	6 820	29 654	121 064	22 430	

**Noch: 4. Betriebe, Beschäftigte, Lohn- und Gehaltssumme sowie Umsätze 2001
nach Wirtschaftszweigen und Monaten**

Nr. der Klassifi- kation	Wirtschaftszweig Monat	Betriebe	Beschäftigte	Bruttolohn- und -gehaltssumme	Gesamtumsatz	
					insgesamt	darunter Ausland
		Anzahl	1 000 DM			
27	Metallerzeugung und -bearbeitung					
	Dezember 2000	20	5 845	31 250	199 992	52 953
	Januar	20	5 802	27 500	247 806	65 158
	Februar	20	5 793	26 828	209 925	55 439
	März	20	5 780	27 357	253 157	67 330
	April	20	5 809	28 078	207 604	52 490
	Mai	20	5 804	29 082	222 394	55 820
	Juni	20	5 799	31 991	221 643	57 174
	Juli	20	5 802	29 155	208 314	55 069
	August	20	5 812	27 773	205 224	59 298
	September	20	5 893	27 739	235 418	67 853
	Oktober	20	5 899	32 091	216 476	57 253
	November	20	5 892	28 521	214 737	56 420
Dezember	20	5 893	31 763	173 866	48 514	
28	Herstellung von Metallerzeugnissen					
	Dezember 2000	201	9 193	32 756	135 365	5 933
	Januar	196	9 165	32 490	111 709	6 604
	Februar	197	9 205	30 953	121 689	7 507
	März	198	9 194	32 396	141 967	10 044
	April	197	9 215	31 980	141 171	18 513
	Mai	197	9 314	33 757	143 319	11 610
	Juni	198	9 336	33 982	149 319	12 353
	Juli	198	9 369	33 871	143 051	11 894
	August	200	9 513	34 713	152 135	13 275
	September	199	9 387	32 889	143 164	11 883
	Oktober	194	9 337	34 888	155 642	14 284
	November	194	9 304	39 220	157 680	13 618
Dezember	192	9 129	34 155	147 868	10 459	
29	Maschinenbau					
	Dezember 2000	112	7 524	34 600	154 848	20 634
	Januar	112	7 540	32 945	139 876	10 212
	Februar	113	7 457	33 348	133 084	11 064
	März	116	7 684	34 743	163 774	11 535
	April	121	7 714	34 557	137 744	12 819
	Mai	121	7 846	35 284	156 134	17 398
	Juni	122	7 821	42 650	158 008	13 921
	Juli	123	7 795	36 736	170 941	21 855
	August	122	7 788	35 118	167 444	29 622
	September	122	7 858	33 991	156 562	18 232
	Oktober	121	7 865	33 821	182 180	13 711
	November	121	7 818	41 750	188 905	20 075
Dezember	121	7 741	36 091	161 797	18 675	
30	Herstellung von Büromaschinen, Datenverarbeitungs- geräten und -einrichtungen					
	Dezember 2000	7
	Januar	7	.	.	.	5 413
	Februar	7
	März	7	.	.	.	7 714
	April	7	.	.	.	6 173
	Mai	7	.	.	.	7 806
	Juni	7	.	.	.	7 052
	Juli	7	.	.	.	5 875
	August	7	.	.	.	6 324
	September	7
	Oktober	7	.	.	.	6 943
	November	7	.	.	.	8 034
Dezember	7	.	.	.	3 130	

**Noch: 4. Betriebe, Beschäftigte, Lohn- und Gehaltssumme sowie Umsätze 2001
nach Wirtschaftszweigen und Monaten**

Nr. der Klassifi- kation	Wirtschaftszweig Monat	Betriebe	Beschäftigte	Bruttolohn- und -gehaltssumme	Gesamtumsatz		
					insgesamt	darunter Ausland	
		Anzahl	1 000 DM				
31	Herstellung von Geräten der Elektrizitätserzeugung, -verteilung u. ä.						
	Dezember 2000	49	2 685	11 270	75 675	7 611	
	Januar	48	2 508	10 853	44 683	13 715	
	Februar	47	2 413	9 077	43 998	9 592	
	März	47	2 406	9 333	48 312	13 645	
	April	48	2 496	10 443	49 443	12 931	
	Mai	48	2 504	9 773	47 847	13 625	
	Juni	48	2 481	10 105	52 184	7 597	
	Juli	48	2 500	9 878	47 514	16 073	
	August	48	2 486	9 880	49 586	12 692	
	September	49	2 473	9 410	53 037	13 525	
	Oktober	49	2 456	10 459	53 395	16 565	
	November	49	2 449	12 176	78 915	18 083	
Dezember	49	2 473	10 066	56 837	12 248		
32	Rundfunk-, Fernseh- und Nachrichtentechnik						
	Dezember 2000	23	1 845	8 175	56 426	10 801	
	Januar	24	1 936	7 469	33 530	5 918	
	Februar	23	1 953	7 838	29 822	5 908	
	März	23	1 961	7 963	32 921	6 387	
	April	23	1 961	7 869	29 858	5 338	
	Mai	23	1 970	8 157	33 216	5 807	
	Juni	23	1 994	8 272	33 602	6 010	
	Juli	23	1 964	8 522	47 304	5 958	
	August	23	1 966	8 273	41 049	6 627	
	September	23	1 960	8 087	42 617	6 863	
	Oktober	24	1 944	8 302	55 262	6 918	
	November	24	1 951	9 985	49 257	6 693	
Dezember	24	1 951	8 162	47 994	5 724		
33	Medizin-, Mess-, Steuer- und Regelungstechnik, Optik						
	Dezember 2000	56	2 514	12 716	53 287	3 828	
	Januar	57	2 536	10 206	38 338	4 109	
	Februar	56	2 576	10 352	41 642	5 205	
	März	56	2 598	10 257	48 032	7 244	
	April	56	2 649	10 642	42 083	5 788	
	Mai	56	2 650	11 667	46 130	7 105	
	Juni	56	2 672	11 932	42 782	6 951	
	Juli	56	2 690	11 906	46 870	7 055	
	August	56	2 728	11 358	40 307	5 361	
	September	56	2 725	11 157	46 209	6 488	
	Oktober	56	2 713	11 180	50 522	5 163	
	November	56	2 712	14 830	54 236	7 546	
Dezember	56	2 704	12 450	53 174	7 490		
34	Herstellung von Kraftwagen und Kraftwagenteilen						
	Dezember 2000	16	3 969	18 033	72 093	1 411	
	Januar	16	3 971	18 107	70 614		
	Februar	16	4 029	17 806	69 361	2 978	
	März	16	4 051	20 143	87 774		
	April	16	4 046	18 158	71 137		
	Mai	17	4 062	19 495	77 079		
	Juni	17	4 095	20 558	72 104		
	Juli	17	4 102	19 244	67 201		
	August	16	4 041	18 886	63 294		
	September	16	4 060	18 317	78 911		
	Oktober	16	4 212	21 670	78 279		
	November	17	4 298	24 050	87 961		
Dezember	17	4 302	19 391	99 413			

**Noch: 4. Betriebe, Beschäftigte, Lohn- und Gehaltssumme sowie Umsätze 2001
nach Wirtschaftszweigen und Monaten**

Nr. der Klassifi- kation	Wirtschaftszweig Monat	Betriebe	Beschäftigte	Bruttolohn- und -gehaltssumme	Gesamtumsatz	
					insgesamt	darunter Ausland
		Anzahl		1 000 DM		
35	Sonstiger Fahrzeugbau					
	Dezember 2000	19	7 598	46 028	402 262	
	Januar	19	7 677	43 805	215 332	
	Februar	20	7 673	44 510	254 207	153 018
	März	20	7 689	45 584	312 382	
	April	20	7 648	51 001	323 857	
	Mai	20	7 657	47 898	304 110	
	Juni	20	7 656	48 075	392 523	
	Juli	20	7 655	43 262	312 567	
	August	20	7 677	43 011	335 504	
	September	20	7 782	43 087	312 406	
	Oktober	21	7 859	43 503	380 420	
	November	21	7 906	63 793	289 312	
Dezember	21	7 905	49 516	321 476		
36	Herstellung von Möbeln, Schmuck, Musik- instrumenten, Sportgeräten, Spielwaren und sonstigen Erzeugnissen					
	Dezember 2000	29	1 904	6 601	40 474	6 399
	Januar	29	1 918	6 693	42 572	6 525
	Februar	30	2 015	6 563	43 610	6 662
	März	30	2 032	6 868	47 359	7 529
	April	30	2 029	6 961	42 263	5 915
	Mai	31	2 020	7 074	44 647	7 304
	Juni	30	2 005	6 969	37 451	5 198
	Juli	30	2 010	8 179	34 815	7 734
	August	30	2 014	7 311	44 450	10 337
	September	30	1 998	6 429	45 060	9 653
	Oktober	30	2 000	7 270	47 113	8 193
	November	30	1 992	7 535	50 188	8 825
Dezember	30	1 995	7 145	37 293	6 733	
37	Recycling					
	Dezember 2000	21	936	3 179	24 785	1 584
	Januar	19	899	3 116	24 644	1 140
	Februar	19	888	2 891	22 306	1 187
	März	19	895	2 920	21 547	1 091
	April	19	888	2 875	20 351	1 496
	Mai	20	874	2 924	23 078	1 395
	Juni	20	860	2 870	24 703	2 045
	Juli	20	890	2 910	22 798	2 126
	August	20	887	2 954	20 634	1 523
	September	20	871	2 761	21 993	2 133
	Oktober	21	966	3 216	29 661	2 443
	November	21	985	3 784	31 861	2 386
Dezember	21	970	3 477	23 732	2 366	
Land Brandenburg						
	Dezember 2000	1 170	89 713	388 762	2 684 621	484 011
	Januar	1 153	88 675	370 606	2 413 942	429 315
	Februar	1 153	88 615	361 685	2 345 541	435 835
	März	1 163	89 096	375 933	2 776 228	528 962
	April	1 165	89 155	383 411	2 565 903	463 417
	Mai	1 171	89 586	405 149	2 728 893	519 515
	Juni	1 171	89 444	413 484	2 750 626	555 773
	Juli	1 174	89 238	386 684	2 777 906	499 367
	August	1 177	89 606	379 156	2 758 209	494 165
	September	1 176	90 196	370 359	2 713 102	518 406
	Oktober	1 174	90 295	414 113	2 990 385	575 290
	November	1 177	90 391	469 079	2 909 020	530 216
	Dezember	1 171	89 510	395 627	2 546 654	504 986

**Noch: 4. Betriebe, Beschäftigte, Lohn- und Gehaltssumme sowie Umsätze 2001
nach Wirtschaftszweigen und Monaten**

Nr. der Klassifi- kation	<u>Wirtschaftszweig</u> Monat	Betriebe	Beschäftigte	Bruttolohn- und -gehaltssumme	Gesamtumsatz	
					insgesamt	darunter Ausland
		Anzahl		1 000 DM		
A	Hauptgruppe: Vorleistungsgüterproduzenten					
	Dezember 2000	605	46 454	199 695	1 435 465	201 765
	Januar	599	45 815	191 402	1 447 935	226 932
	Februar	598	45 568	183 846	1 350 909	203 752
	März	603	45 700	192 409	1 589 196	247 282
	April	600	45 779	194 336	1 459 851	217 506
	Mai	603	45 784	210 592	1 561 733	227 706
	Juni	603	45 691	209 648	1 548 809	237 808
	Juli	603	45 222	196 706	1 592 858	218 716
	August	607	45 355	191 481	1 527 510	225 925
	September	607	45 724	186 765	1 556 355	233 910
	Oktober	607	45 707	226 665	1 686 107	242 048
	November	609	45 844	230 131	1 674 577	257 222
Dezember	605	45 304	197 306	1 341 567	205 037	
B	Investitionsgüterproduzenten					
	Dezember 2000	344	26 060	128 197	736 405	239 791
	Januar	339	26 034	120 742	461 501	154 125
	Februar	340	26 158	120 544	500 620	183 615
	März	344	26 322	124 199	607 588	228 117
	April	349	26 329	130 902	616 078	207 955
	Mai	349	26 396	130 048	595 723	247 453
	Juni	350	26 370	137 750	694 503	275 062
	Juli	351	26 373	126 712	636 984	231 513
	August	350	26 511	125 609	655 081	211 729
	September	350	26 644	122 268	620 730	231 915
	Oktober	348	26 776	124 751	728 274	282 772
	November	349	26 833	160 737	657 224	220 530
Dezember	347	26 670	133 039	686 712	253 458	
GG	Gebrauchsgüterproduzenten					
	Dezember 2000	28	2 762	10 265	100 895	6 484
	Januar	28	2 752	9 438	99 666	6 731
	Februar	29	2 763	10 164	98 291	7 297
	März	29	2 895	10 274	115 483	7 376
	April	29	2 899	9 775	77 051	6 240
	Mai	29	3 022	10 382	100 332	6 337
	Juni	28	3 030	10 646	86 288	5 412
	Juli	28	2 966	11 401	89 849	8 002
	August	28	2 998	9 995	91 590	11 538
	September	28	2 997	9 929	102 888	11 130
	Oktober	28	2 997	10 030	120 629	9 510
	November	28	2 995	11 420	118 269	9 897
Dezember	28	2 956	11 295	96 811	7 059	
VG	Verbrauchsgüterproduzenten					
	Dezember 2000	193	14 437	50 605	411 855	35 972
	Januar	187	14 074	49 024	404 840	41 528
	Februar	186	14 126	47 131	395 721	41 171
	März	187	14 179	49 051	463 962	46 186
	April	187	14 148	48 399	412 923	31 716
	Mai	190	14 384	54 126	471 105	38 020
	Juni	190	14 353	55 440	421 026	37 491
	Juli	192	14 677	51 864	458 214	41 135
	August	192	14 742	52 072	484 028	44 974
	September	191	14 831	51 397	433 129	41 451
	Oktober	191	14 815	52 667	455 375	40 960
	November	191	14 719	66 791	458 950	42 568
Dezember	191	14 580	53 987	421 563	39 432	

5. Ausgewählte Merkmale

Nr. der Klassifikation	Wirtschaftszweig	Beschäftigte je Betrieb	Arbeiterstunden je Arbeiter	Lohn je Arbeiterstunde	Lohn und Gehalt je Beschäftigten
		Anzahl	h		
C	Bergbau und Gewinnung von Steinen und Erden	125	101	39	4 658
10	Kohlenbergbau, Torfgewinnung
11	Gewinnung von Erdöl und Erdgas, Erbringung damit verbundener Dienstleistungen
12	Bergbau auf Uran- und Thoriumerze	-	-	-	-
13	Erzbergbau	-	-	-	-
14	Gewinnung von Steinen und Erden, sonstiger Bergbau	.	114	29	3 686
D	Verarbeitendes Gewerbe	75	122	30	4 406
15	Ernährungsgewerbe	71	138	22	3 293
16	Tabakverarbeitung	-	-	-	-
17	Textilgewerbe	72	121	19	2 506
18	Bekleidungs-gewerbe	70	107	19	2 885
19	Ledergewerbe
20	Holzgewerbe (ohne Herstellung von Möbeln)	66	140	24	3 769
21	Papiergewerbe	119	133	29	4 474
22	Verlags-gewerbe, Druck-gewerbe, Vervielfältigung von bespielten Ton-, Bild- und Datenträgern	92	110	37	5 240
23	Kokerei, Mineralölverarbeitung, Herstellung und Verarbeitung von Spalt- und Brutstoffen
24	Chemische Industrie	189	113	32	4 627
25	Herstellung von Gummi- und Kunststoffwaren	63	130	24	3 700
26	Glas-gewerbe, Keramik, Verarbeitung von Steinen und Erden	34	114	31	4 348
27	Metallerzeugung und -bearbeitung	295	118	39	5 390
28	Herstellung von Metallerzeugnissen	48	122	27	3 741
29	Maschinenbau	64	106	37	4 662
30	Herstellung von Büromaschinen, Datenverarbeitungsgeräten und -einrichtungen
31	Herstellung von Geräten der Elektrizitätserzeugung, -verteilung u. ä.	50	117	28	4 070
32	Rundfunk-, Fernseh- und Nachrichtentechnik	81	132	26	4 183
33	Medizin-, Mess-, Steuer- und Regelungstechnik, Optik	48	134	26	4 604
34	Herstellung von Kraftwagen und Kraftwagenteilen	253	126	31	4 507
35	Sonstiger Fahrzeugbau	376	101	46	6 264
36	Herstellung von Möbeln, Schmuck, Musikinstrumenten, Sportgeräten, Spielwaren und sonstigen Erzeugnissen	67	115	27	3 581
37	Recycling	46	128	23	3 585
	Land Brandenburg	76	121	30	4 420
	Hauptgruppe:				
A	Vorleistungsgüterproduzenten	75	120	31	4 355
B	Investitionsgüterproduzenten	77	116	34	4 988
GG	Gebrauchsgüterproduzenten	106	104	33	3 821
VG	Verbrauchsgüterproduzenten	76	133	23	3 703

im Dezember 2001 nach Wirtschaftszweigen

Lohn je Arbeiter	Gehalt je Angestellten	Gesamtumsatz je Beschäftigten	Umsatz aus Eigenerzeugung je Beschäftigten	Anteil Lohn- und Gehaltsumme am Gesamtumsatz	Anteil Auslandsumsatz am Gesamtumsatz	Gesamtumsatz je geleistete Arbeiterstunde	Nr. der Klassifikation
DM			%		DM		
3 960	6 074	22 306	21 928	21		330	C
.	10
.	11
-	-	-	-	-	-	-	12
-	-	-	-	-	-	-	13
3 279	4 709	14 539	14 496	25	-	178	14
3 632	6 198	28 806	28 416	15		339	D
3 094	3 907	36 149	35 052	9	11	347	15
-	-	-	-	-	-	-	16
2 244	4 198	7 645	7 661	33		73	17
2 073	4 705	4 414	4 363	65		60	18
.	19
3 285	5 446	26 290	25 292	14	33	242	20
3 797	6 250	41 891	37 977	11	29	437	21
4 077	5 780	19 510	19 366	27	1	558	22
.	23
3 646	6 069	28 193	28 288	16	16	419	24
3 173	5 466	20 788	20 918	18	22	207	25
3 517	6 323	17 751	17 402	24	19	222	26
4 658	7 540	29 504	29 726	18	28	335	27
3 293	5 350	16 198	16 154	23	7	169	28
3 920	6 652	20 901	20 378	22	12	270	29
.	30
3 321	5 759	22 983	22 674	18	22	284	31
3 456	6 000	24 600	24 755	17	12	261	32
3 450	6 246	19 665	19 830	23	14	250	33
3 931	6 138	23 109	21 741	20		248	34
4 675	8 576	x	x	x		x	35
3 146	5 239	18 693	17 421	19	18	206	36
2 983	5 816	24 466	22 580	15	10	242	37
3 649	6 190	28 451	28 062	16	20	339	
3 675	6 118	29 613	29 235	15	15	341	A
3 939	7 102	25 748	25 422	19	37	331	B
3 415	5 138	32 751	32 676	12	7	410	GG
3 079	4 903	28 914	28 311	13	9	330	VG

6. Betriebe, Beschäftigte, Lohn- und Gehaltssumme und Umsätze von Januar bis Dezember 2001

Nr. der Klassifikation	Wirtschaftszweig	Betriebe	Veränderung zum Vorjahreszeitraum	Beschäftigte	Veränderung zum Vorjahreszeitraum
		Monatsdurchschnitt	%	Monatsdurchschnitt	%
C	Bergbau und Gewinnung von Steinen und	40	4,3	5 204	-10,0
10	Kohlenbergbau, Torfgewinnung	3	-	.	.
11	Gewinnung von Erdöl und Erdgas, Erbringung damit verbundener Dienstleistungen	1	-	.	.
12	Bergbau auf Uran- und Thoriumerze	-	-	-	-
13	Erzbergbau	-	-	-	-
14	Gewinnung von Steinen und Erden, sonstiger Bergbau	36	4,8	.	.
D	Verarbeitendes Gewerbe	1 129	-0,2	84 322	-0,4
15	Ernährungsgewerbe	150	-5,2	10 593	-7,2
16	Tabakverarbeitung	-	-	-	-
17	Textilgewerbe	10	12,1	802	-0,8
18	Bekleidungsgewerbe	6	-16,7	412	-17,6
19	Ledergewerbe	2	-	.	.
20	Holzgewerbe (ohne Herstellung von Möbeln)	51	6,6	3 307	2,1
21	Papiergewerbe	23	1,1	2 711	-2,4
22	Verlagsgewerbe, Druckgewerbe, Vervielfältigung von bespielten Ton-, Bild- und Datenträgern	32	3,0	2 973	1,3
23	Kokerei, Mineralölverarbeitung, Herstellung und Verarbeitung von Spalt- und Brutstoffen	1	-	.	.
24	Chemische Industrie	26	-8,6	4 871	-7,3
25	Herstellung von Gummi- und Kunststoffwaren	71	-	4 490	0,5
26	Glasgewerbe, Keramik, Verarbeitung von Steinen und Erden	200	-0,9	7 074	-5,4
27	Metallerzeugung und -bearbeitung	20	-	5 841	1,6
28	Herstellung von Metallerzeugnissen	197	-2,9	9 299	-0,0
29	Maschinenbau	120	10,9	7 746	5,9
30	Herstellung von Büromaschinen, Datenverarbeitungsgeräten und -einrichtungen	7	20,0	.	.
31	Herstellung von Geräten der Elektrizitätserzeugung, -verteilung u. ä.	48	-5,2	2 469	-9,0
32	Rundfunk-, Fernseh- und Nachrichtentechnik	23	8,5	1 961	26,5
33	Medizin-, Mess-, Steuer- und Regelungstechnik, Optik	56	0,6	2 664	11,4
34	Herstellung von Kraftwagen und Kraftwagenteilen	16	-1,0	4 112	6,9
35	Sonstiger Fahrzeugbau	20	5,7	7 731	1,2
36	Herstellung von Möbeln, Schmuck, Musikinstrumenten, Sportgeräten, Spielwaren und sonstigen Erzeugnissen	30	0,8	2 002	2,6
37	Recycling	20	-7,0	906	-2,9
	Land Brandenburg	1 169	-	89 527	-1,0
	Hauptgruppe:				
A	Vorleistungsgüterproduzenten	604	-0,1	45 634	-1,8
B	Investitionsgüterproduzenten	347	1,5	26 464	1,8
GG	Gebrauchsgüterproduzenten	28	1,5	2 939	9,3
VG	Verbrauchsgüterproduzenten	190	-2,7	14 490	-5,3

sowie deren Veränderungen gegenüber dem gleichen Vorjahreszeitraum nach Wirtschaftszweigen

Bruttolohn- und gehaltsumme	Veränderung zum Vorjahres- zeitraum	Gesamt- umsatz	Veränderung zum Vorjahres- zeitraum	Auslands- umsatz	Veränderung zum Vorjahres- zeitraum	Nr. der Klassifi- kation
1 000 DM	%	1 000 DM	%	1 000 DM	%	
317 770	-11,5	1 183 835	0,5			C
.	10
.	11
-	-	-	-	-	-	12
-	-	-	-	-	-	13
.	14
4 409 599	2,3	31 070 322	4,2			D
407 476	-1,0	4 735 184	9,9	496 603	3,6	15
-	-	-	-	-	-	16
25 403	-3,3	114 073	-6,0	.	.	17
14 981	-4,0	60 863	34,3	.	.	18
.	19
147 828	2,4	966 965	2,9	218 409	34,4	20
149 158	-1,2	1 483 012	3,1	463 509	10,2	21
188 725	4,0	691 212	1,1	6 110	26,5	22
.	23
275 509	-3,2	2 175 175	6,8	426 535	-5,1	24
211 466	5,1	1 300 847	4,6	330 988	11,6	25
360 211	-3,3	2 139 766	-10,1	253 703	-14,3	26
348 219	2,2	2 616 160	-1,2	697 817	-8,8	27
405 284	1,9	1 710 003	-0,2	141 649	62,2	28
431 513	8,0	1 914 544	10,4	197 460	-18,1	29
.	30
121 430	-11,4	621 219	-10,9	158 147	31,3	31
99 196	28,6	476 834	-5,6	73 957	-45,2	32
137 815	5,7	547 081	-9,0	75 241	-2,6	33
236 182	7,8	923 092	4,6	.	.	34
567 028	3,7	3 754 034	17,4	.	.	35
84 665	7,3	517 966	7,7	90 609	28,6	36
36 745	-1,8	287 196	2,9	21 323	44,2	37
4 727 370	1,3	32 254 158	4,0	6 050 142	8,7	
2 411 747	-0,6	18 339 923	1,1	2 741 642	0,6	A
1 557 818	3,8	7 458 727	6,5	2 725 801	16,4	B
124 485	10,0	1 198 259	11,4	96 527	30,3	GG
633 320	1,1	5 257 248	9,7	486 172	14,7	VG

**7. Betriebe, Beschäftigte, Lohn- und Gehaltssumme sowie Gesamtumsatz im Dezember 2001
nach Hauptgruppen und Beschäftigtengrößenklassen**

Hauptgruppe	Beschäftigten- größenklassen 1)	Betriebe	Beschäftigte	Bruttolohn- und -gehaltssumme	Gesamt- umsatz
		Anzahl		1 000 DM	
Vorleistungsgüterproduzenten (A)	unter 50	401	8 283	31 357	167 190
	50 - 99	122	8 307	31 892	156 424
	100 - 199	49	6 642	26 092	132 787
	200 - 499	22	6 425	28 455	190 531
	500 und mehr	11	15 647	79 513	694 636
	insgesamt	605	45 304	197 309	1 341 568
Investitionsgüterproduzenten (B)	unter 50	225	5 758	22 832	91 323
	50 - 99	78	5 336	21 603	109 789
	100 - 199	24	3 210	16 259	93 971
	200 - 499	14	4 610	24 186	80 072
	500 und mehr	6	7 756	48 160	311 557
	insgesamt	347	26 670	133 040	686 712
Gebrauchsgüterproduzenten (GG)	unter 50	16	509	1 648	6 740
	50 - 99	7	428	1 764	16 989
	100 - 199	2	.	.	.
	200 - 499	2	.	.	.
	500 und mehr	1	.	.	.
	insgesamt	28	2 956	11 294	96 811
Verbrauchsgüterproduzenten (VG)	unter 50	101	3 242	9 875	68 452
	50 - 99	50	3 691	11 586	77 046
	100 - 199	29	.	.	.
	200 - 499	8	.	.	.
	500 und mehr	3	.	.	.
	insgesamt	191	14 580	53 987	421 564
Land Brandenburg	unter 50	743	17 792	65 712	333 705
	50 - 99	257	17 762	66 845	360 248
	100 - 199	104	14 306	58 469	388 577
	200 - 499	46	13 908	64 817	371 457
	500 und mehr	21	25 742	139 787	1 092 668
	insgesamt	1 171	89 510	395 630	2 546 655

1) Größenklassen werden im Januar des Berichtsjahres bzw. im Zugangsmonat festgelegt und bis zum Jahresende nicht geändert.

8. Strukturelle Verteilung ausgewählter Merkmale im IV. Quartal 2001 nach Wirtschaftszweigen

Nr. der Klassifikation	Wirtschaftszweig	Anteil am Landesergebnis			
		Betriebe	Beschäftigte	Bruttolohn- und -gehaltssumme	Gesamtumsatz
		%			
C	Bergbau und Gewinnung von Steinen und Erden	3,4	5,4	6,9	4,1
10	Kohlenbergbau, Torfgewinnung	0,3			
11	Gewinnung von Erdöl und Erdgas, Erbringung damit verbundener Dienstleistungen	0,1			
12	Bergbau auf Uran- und Thoriumerze	-	-	-	-
13	Erzbergbau	-	-	-	-
14	Gewinnung von Steinen und Erden, sonstiger Bergbau	3,0			
D	Verarbeitendes Gewerbe	96,6	94,6	93,1	95,9
15	Ernährungsgewerbe	12,9	12,0	8,9	14,4
16	Tabakverarbeitung	-	-	-	-
17	Textilgewerbe	0,9	0,8	0,5	0,3
18	Bekleidungsgewerbe	0,5	0,5	0,3	0,1
19	Ledergewerbe	0,2			
20	Holzgewerbe (ohne Herstellung von Möbeln)	4,6	3,9	3,4	3,5
21	Papiergewerbe	2,0	3,0	3,3	4,5
22	Verlagsgewerbe, Druckgewerbe, Vervielfältigung von bespielten Ton-, Bild- und Datenträgern	2,7	3,3	3,9	2,1
23	Kokerei, Mineralölverarbeitung, Herstellung und Verarbeitung von Spalt- und Brutstoffen	0,1			
24	Chemische Industrie	2,2	5,6	5,8	5,9
25	Herstellung von Gummi- und Kunststoffwaren	5,9	4,9	4,3	4,2
26	Glasgewerbe, Keramik, Verarbeitung von Steinen und Erden	17,1	7,7	7,4	6,2
27	Metallerzeugung und -bearbeitung	1,7	6,5	7,2	7,2
28	Herstellung von Metallerzeugnissen	16,5	10,3	8,5	5,5
29	Maschinenbau	10,3	8,7	8,7	6,3
30	Herstellung von Büromaschinen, Datenverarbeitungsgeräten und -einrichtungen	0,6			
31	Herstellung von Geräten der Elektrizitätserzeugung, -verteilung u. ä.	4,2	2,7	2,6	2,2
32	Rundfunk-, Fernseh- und Nachrichtentechnik	2,0	2,2	2,1	1,8
33	Medizin-, Mess-, Steuer- und Regelungstechnik, Optik	4,8	3,0	3,0	1,9
34	Herstellung von Kraftwagen und Kraftwagenteilen	1,4	4,7	5,1	3,1
35	Sonstiger Fahrzeugbau	1,8	8,8	12,3	11,7
36	Herstellung von Möbeln, Schmuck, Musikinstrumenten, Sportgeräten, Spielwaren und sonstigen Erzeugnissen	2,6	2,2	1,7	1,6
37	Recycling	1,8	1,1	0,8	1,0
	Land Brandenburg	100	100	100	100
	Hauptgruppe:				
A	Vorleistungsgüterproduzenten	51,7	50,7	51,1	55,7
B	Investitionsgüterproduzenten	29,6	29,7	32,7	24,5
GG	Gebrauchsgüterproduzenten	2,4	3,3	2,6	4,0
VG	Verbrauchsgüterproduzenten	16,3	16,3	13,6	15,8

9. Auftragseingangsindex (Volumenindex) im

Nr. der Klassifikation	Wirtschaftszweig Hauptgruppe	Basisge- wichtung	Dezember 2000	20				
				Januar	Februar	März	April	Mai
17	Textilgewerbe	0,15	460,0	478,8	500,8	461,3	504,1	570,6
	Inland	0,14	517,9	503,1	509,6	477,0	536,7	582,1
	Ausland	0,18	240,6	387,1	467,6	401,7	380,6	527,2
18	Bekleidungs-gewerbe	0,52	33,9	71,2	264,5	182,0	151,5	30,9
	Inland	0,51	39,4	73,2	203,4	181,5	156,0	36,3
	Ausland	0,55	9,6	62,3	534,1	184,1	131,8	7,0
19	Ledergewerbe	0,14	104,6	144,7	155,2	153,0	94,6	136,4
	Inland	0,11	82,1	107,1	163,3	156,4	84,2	125,8
	Ausland	0,28	146,5	214,9	140,0	146,5	113,9	156,2
20	Holzgewerbe (ohne Herstellung von Möbeln)	3,46	172,5	169,5	161,9	203,1	194,8	214,1
	Inland	3,94	155,3	149,7	142,6	182,6	174,3	194,2
	Ausland	1,17	445,5	483,3	467,7	529,5	521,0	530,5
21	Papiergewerbe	7,57	195,7	154,5	115,7	176,6	133,3	128,2
	Inland	6,14	200,7	171,8	117,6	176,8	117,5	130,9
	Ausland	14,36	185,6	119,7	112,1	176,1	165,2	122,7
22	Druckgewerbe, Vervielfältigung von be- spielten Ton-, Bild- und Datenträgern	1,22	157,0	166,1	146,5	145,9	123,8	134,4
	Inland	1,43	161,2	169,0	150,0	148,2	122,6	136,6
	Ausland	0,21	20,7	71,3	34,0	70,6	164,6	60,6
24	Chemische Industrie	12,25	138,5	160,6	136,4	160,1	127,1	138,1
	Inland	12,21	130,9	151,9	126,0	148,0	113,7	130,5
	Ausland	12,43	174,1	200,6	184,4	216,6	189,2	173,2
25	Herstellung von Gummi- und Kunststoffwaren	5,44	143,2	170,7	174,9	225,3	181,8	206,0
	Inland	5,97	111,7	142,6	144,9	190,9	150,3	165,3
	Ausland	2,98	442,3	436,8	458,6	551,1	480,9	591,8
26	Glasgewerbe, Keramik, Verarbeitung von Steinen und Erden	4,49	164,4	171,5	184,1	218,7	227,4	209,4
	Inland	5,07	132,0	147,2	159,6	180,9	189,4	187,2
	Ausland	1,75	606,3	502,5	518,8	734,0	745,3	512,0
27	Metallerzeugung und -bearbeitung	17,01	129,6	142,9	118,6	151,7	113,2	130,5
	Inland	14,82	127,3	150,0	128,3	138,2	122,0	134,0
	Ausland	27,35	135,6	124,6	93,9	186,2	90,7	121,8
28	Herstellung von Metallerzeugnissen	10,02	123,1	165,7	130,9	142,5	142,7	151,0
	Inland	11,94	117,7	112,4	126,4	133,5	135,9	140,6
	Ausland	0,98	434,8	3226,5	391,2	661,7	531,3	746,5
29	Maschinenbau	5,62	285,2	291,9	263,0	361,1	261,1	309,5
	Inland	5,95	304,4	299,6	252,7	353,9	249,6	277,0
	Ausland	4,07	152,7	238,5	333,9	411,3	340,6	534,0

Verarbeitenden Gewerbe nach Wirtschaftszweigen (Basis 1995 = 100)

01								Veränderung			Nr. der Klassifikation
Juni	Juli	August	September	Oktober	November	Dezember	Monatsdurchschnitt	im Dezember		von Jan.- Dez.	
								gegenüber dem			
								Vor-monat	Vor-jahres-monat	Vor-jahres-zeitraum	
								in %			
435,0	445,9	325,2	323,3	298,0	353,2	261,5	413,1	-26,0	-43,1	-10,8	17
461,2	426,8	401,5	367,5	343,6	415,4	316,9	445,1	-23,7	-38,8	-10,0	
335,9	518,1	36,5	156,0	125,4	117,6	51,8	292,1	-56,0	-78,5	-14,8	
61,5	73,3	185,6	119,2	42,0	52,8	30,7	105,4	-41,8	-9,4	100,1	18
71,6	77,2	157,1	101,2	41,7	55,5	36,5	99,3	-34,3	-7,5	97,8	
17,1	56,0	311,4	198,6	43,8	40,5	5,2	132,7	-87,1	-45,5	108,1	
114,0	141,1	126,7	131,7	155,2	162,1	114,6	135,8	-29,3	9,6	4,7	19
114,1	141,9	117,6	122,0	131,2	157,4	87,9	125,7	-44,2	7,1	5,1	
113,9	139,6	143,7	149,8	200,0	170,9	164,4	154,5	-3,8	12,2	4,1	
222,8	204,9	213,1	202,8	241,9	277,8	260,4	213,9	-6,3	50,9	3,1	20
197,2	186,9	195,2	188,4	221,0	202,0	174,7	184,1	-13,5	12,5	-1,9	
629,1	490,9	496,1	431,1	574,6	1480,6	1619,1	687,8	9,4	263,4	32,2	
139,1	159,8	173,8	125,9	161,2	165,0	133,7	147,2	-19,0	-31,7	-9,8	21
132,0	160,5	172,5	120,6	145,1	158,6	129,9	144,5	-18,1	-35,3	-11,2	
153,4	158,4	176,4	136,6	193,8	178,0	141,3	152,8	-20,6	-23,9	-7,2	
136,1	196,8	172,7	156,1	159,1	170,2	121,8	152,5	-28,5	-22,4	11,5	22
139,1	198,4	167,3	158,7	161,7	172,5	124,1	154,0	-28,1	-23,0	10,8	
36,8	145,4	348,9	71,5	73,0	97,3	46,8	101,7	-51,9	125,8	53,9	
145,4	137,3	135,9	145,2	134,5	115,5	113,5	137,5	-1,7	-18,1	-1,9	24
135,1	132,3	130,7	145,6	131,0	111,4	115,6	131,0	3,7	-11,7	-0,1	
193,5	160,6	160,4	143,3	150,8	134,2	103,8	167,5	-22,6	-40,4	-7,9	
208,6	207,0	199,5	204,9	231,4	248,5	151,3	200,8	-39,1	5,6	4,6	25
167,1	159,8	161,4	160,0	185,9	200,2	126,6	162,9	-36,8	13,3	2,0	
601,3	653,8	559,5	629,9	662,3	705,4	385,9	559,8	-45,3	-12,8	12,4	
196,5	201,8	219,9	200,5	217,1	220,1	158,0	202,1	-28,2	-3,9	-9,4	26
172,0	186,7	195,5	161,3	177,7	177,0	121,2	171,3	-31,6	-8,2	-6,6	
530,9	408,1	551,8	734,3	753,5	807,6	659,2	621,5	-18,4	8,7	-18,6	
133,8	136,2	123,4	117,9	99,2	157,3	104,6	127,5	-33,5	-19,3	-5,9	27
134,8	127,2	120,7	116,3	105,8	154,7	106,4	128,2	-31,2	-16,5	-3,7	
131,4	159,2	130,5	121,9	82,3	163,9	100,1	125,5	-38,9	-26,2	-11,2	
141,5	137,6	167,4	141,4	147,8	154,8	120,9	145,4	-21,9	-1,8	9,6	28
132,0	127,1	131,7	132,7	135,9	144,2	110,2	130,2	-23,6	-6,3	2,6	
687,9	736,5	2212,1	636,6	830,6	762,7	731,9	1012,9	-4,0	68,3	121,2	
270,4	309,9	291,3	269,3	307,3	289,9	261,9	290,5	-9,7	-8,2	12,0	29
270,4	292,8	263,6	266,4	305,8	291,3	253,2	281,4	-13,1	-16,8	7,1	
270,2	427,4	482,3	289,7	317,6	280,9	321,6	354,0	14,5	110,6	50,0	

Noch: 9. Auftragseingangsindex (Volumenindex) im

Nr. der Klassifikation	Wirtschaftszweig Hauptgruppe	Basisge- wichtung	Dezember 2000	20				
				Januar	Februar	März	April	Mai
30	Herstellung von Büromaschinen, Daten- verarbeitungsgeräten und -einrichtungen	1,40	147,7	148,0	180,2	164,7	161,1	167,6
	Inland	1,40	133,8	131,9	135,3	145,5	117,3	135,6
	Ausland	1,40	213,8	223,9	392,9	255,8	368,3	318,9
31	Herstellung von Geräten der Elektrizitäts- erzeugung, -verteilung u. ä.	5,82	141,6	115,0	81,1	133,6	107,8	79,9
	Inland	6,85	96,5	67,0	74,3	102,6	84,2	76,6
	Ausland	0,95	1675,4	1751,0	310,1	1187,1	911,9	191,1
32	Rundfunk-, Fernseh- und Nachrichtentechnik	1,33	350,6	301,6	379,5	314,0	300,6	355,4
	Inland	1,37	327,1	291,8	381,5	305,0	303,2	369,1
	Ausland	1,14	484,4	357,4	368,2	365,5	285,9	277,6
33	Medizin-, Mess-, Steuer- und Regelungstechnik, Optik	3,20	107,5	160,1	178,5	131,2	121,7	183,5
	Inland	3,65	96,9	158,2	172,8	118,5	113,0	132,9
	Ausland	1,10	272,7	189,2	268,1	331,9	259,0	979,9
34	Herstellung von Kraftwagen und Kraftwagenteilen	5,45	167,1	112,8	87,4	111,4	181,5	154,0
	Inland	6,26	173,3	112,3	88,0	112,6	187,3	155,9
	Ausland	1,63	54,8	121,4	76,1	89,6	76,7	117,9
35	Sonstiger Fahrzeugbau	12,07	491,2	37,9	53,4	86,6	560,0	95,7
	Inland	9,13	688,1	36,4	68,2	51,1	867,8	115,2
	Ausland	25,96	164,0	40,5	29,0	145,6	48,6	63,5
36	Herstellung von Möbeln	2,84	113,9	128,1	132,0	139,4	129,0	130,4
	Inland	3,11	101,4	112,3	114,9	125,2	116,8	120,5
	Ausland	1,52	235,8	280,7	298,2	277,6	247,3	226,6
	Land Brandenburg	100	196,3	147,1	134,0	165,0	201,5	153,4
	Inland	100	195,5	138,1	132,0	151,2	209,4	148,3
	Ausland	100	200,3	189,6	143,4	230,3	164,2	177,9
	Hauptgruppe:							
A	Vorleistungsgüterproduzenten	63,14	149,9	148,9	132,6	166,9	147,7	150,7
	Inland	63,04	142,2	143,7	127,4	153,4	139,4	145,1
	Ausland	63,65	186,1	172,9	157,2	229,8	186,5	177,1
B	Investitionsgüterproduzenten	31,39	284,4	127,5	112,0	138,2	309,8	143,5
	Inland	31,04	298,6	108,5	116,3	120,8	355,0	137,6
	Ausland	33,02	221,5	211,5	92,8	215,1	109,4	169,8
GG	Gebrauchsgüterproduzenten	3,72	266,6	272,9	302,7	327,5	210,8	277,2
	Inland	4,15	269,8	273,9	302,7	332,7	208,0	281,7
	Ausland	1,67	229,7	261,6	302,5	267,0	243,7	224,2
VG	Verbrauchsgüterproduzenten	1,75	141,3	168,7	221,1	235,2	178,8	165,9
	Inland	1,77	111,0	139,1	172,7	180,3	150,7	134,9
	Ausland	1,66	294,4	318,4	464,9	512,0	320,8	322,3

Verarbeitenden Gewerbe nach Wirtschaftszweigen (Basis 1995 = 100)

01								Veränderung			Nr. der Klassifikation
Juni	Juli	August	September	Oktober	November	Dezember	Monatsdurchschnitt	im Dezember		von Jan.- Dez.	
								gegenüber dem			
								Vormonat	Vorjahresmonat	Vorjahreszeitraum	
								in %			
163,7	221,6	156,9	165,9	183,1	209,2	130,5	171,0	-37,6	-11,7	21,8	30
132,1	169,0	152,5	156,8	180,8	184,2	119,4	146,7	-35,2	-10,8	21,3	
313,0	470,5	177,5	208,8	193,9	327,9	183,1	286,2	-44,2	-14,4	23,1	
93,5	77,8	103,4	79,6	69,9	80,0	99,1	93,4	23,9	-30,0	-16,8	31
85,0	59,8	85,4	66,8	64,4	65,8	95,0	77,2	44,5	-1,5	-3,1	
383,7	688,4	718,0	517,6	258,0	564,9	239,2	643,4	-57,7	-85,7	-47,3	
286,6	412,7	365,6	449,4	364,4	407,6	423,4	363,4	3,9	20,8	-4,6	32
299,6	430,5	364,5	442,2	360,0	418,7	428,7	366,2	2,4	31,1	14,8	
212,7	311,1	372,0	490,3	389,4	344,4	393,1	347,3	14,1	-18,8	-52,6	
182,5	132,9	110,1	112,3	108,7	142,4	125,2	140,8	-12,1	16,5	12,3	33
161,3	120,6	101,1	100,2	101,3	129,0	110,4	126,6	-14,4	13,9	12,1	
515,2	327,7	251,5	301,7	224,7	353,4	357,0	363,3	1,0	30,9	13,6	
96,1	246,6	177,2	171,6	105,3	199,4	160,8	150,3	-19,3	-3,7	5,9	34
96,2	255,1	180,6	176,7	108,7	207,1	162,6	153,6	-21,5	-6,1	4,8	
94,5	92,0	114,9	79,8	43,3	61,0	128,1	91,3	110,0	133,8	60,1	
406,5	65,3	77,0	254,0	129,8	108,8	220,4	174,6	102,6	-55,1	0,3	35
39,5	55,7	39,5	39,4	31,0	117,4	161,2	135,2	37,4	-76,6	-0,6	
1016,2	81,2	139,3	610,5	294,1	94,6	318,9	240,2	236,9	94,4	1,1	
110,9	103,2	131,7	122,5	133,6	118,8	107,0	123,9	-9,9	-6,1	3,2	36
104,3	87,0	108,5	100,7	116,9	115,4	90,9	109,4	-21,3	-10,3	-0,4	
174,7	260,3	356,7	333,4	294,8	151,5	263,5	263,8	73,9	11,7	20,8	
186,0	156,0	155,1	167,0	151,3	166,2	150,8	161,1	-9,3	-23,2	0,3	
136,6	148,3	141,9	137,0	135,8	158,0	135,0	147,6	-14,6	-31,0	0,8	
419,5	191,9	217,1	309,0	224,6	205,3	225,7	224,9	9,9	12,7	-1,2	
149,8	163,1	157,9	148,3	145,8	168,5	133,7	151,2	-20,7	-10,8	-1,7	A
140,3	154,7	150,3	140,7	137,4	155,0	125,3	142,7	-19,2	-11,9	-1,1	
194,4	202,7	193,7	183,8	185,4	231,9	173,1	190,7	-25,3	-6,9	-3,7	
254,1	129,6	136,2	191,0	140,8	144,5	173,5	166,7	20,1	-39,0	0,8	B
115,0	122,5	111,8	111,4	107,6	143,7	139,8	140,8	-2,7	-53,2	1,3	
871,4	160,9	244,7	544,0	288,1	147,9	323,3	281,6	118,5	46,0	-0,5	
235,7	244,8	241,1	270,0	319,1	298,0	259,3	271,6	-13,0	-2,7	12,3	GG
240,9	244,1	229,5	262,2	318,2	308,0	258,2	271,7	-16,2	-4,3	11,4	
174,8	252,9	376,0	360,9	329,5	181,4	272,5	270,6	50,2	18,7	23,8	
165,8	181,5	205,7	196,2	182,1	195,0	130,6	185,6	-33,0	-7,6	24,5	VG
137,8	151,3	166,2	159,4	146,8	164,6	106,9	150,9	-35,0	-3,7	19,1	
307,5	333,8	405,1	382,0	360,0	348,2	250,3	360,5	-28,1	-15,0	37,8	

10. Betriebe im Dezember 2001 nach

Nr. der Klassifikation	Wirtschaftszweig	Be						
		Land Brandenburg	Kreisfreie Städte				Barnim	Dahme-Spree-wald
			Brandenburg an der Havel	Cottbus	Frankfurt (Oder)	Potsdam		
		An						
C	Bergbau und Gewinnung von Steinen und Erden	39	--	1	2	--	4	6
10	Kohlenbergbau, Torfgewinnung	3	--	--	--	--	--	1
11	Gewinnung von Erdöl und Erdgas, Erbringung damit verbundener Dienstleistungen	1	--	--	--	--	--	--
12	Bergbau auf Uran- und Thoriumerze	--	--	--	--	--	--	--
13	Erzbergbau	--	--	--	--	--	--	--
14	Gewinnung von Steinen und Erden, sonstiger Bergbau	35	--	1	2	--	4	5
D	Verarbeitendes Gewerbe	1 132	31	32	16	25	63	81
15	Ernährungsgewerbe	152	3	6	2	2	7	12
16	Tabakverarbeitung	--	--	--	--	--	--	--
17	Textilgewerbe	10	--	3	--	--	--	--
18	Bekleidungsgewerbe	6	1	1	--	--	--	1
19	Ledergewerbe	2	--	--	--	--	1	1
20	Holzgewerbe (ohne Herstellung von Möbeln)	54	1	--	--	--	4	2
21	Papiergewerbe	23	1	--	--	--	3	--
22	Verlagsgewerbe, Druckgewerbe, Vervielfältigung von bespielten Ton-, Bild- und Datenträgern	32	2	6	1	4	2	2
23	Kokerei, Mineralölverarbeitung, Herstellung und Verarbeitung von Spalt- und Brutstoffen	1	--	--	--	--	--	--
24	Chemische Industrie	26	--	--	--	--	--	2
25	Herstellung von Gummi- und Kunststoffwaren	69	2	--	2	--	3	5
26	Glasgewerbe, Keramik, Verarbeitung von Steinen und Erden	199	3	3	4	5	15	13
27	Metallerzeugung und -bearbeitung	20	2	--	--	1	2	--
28	Herstellung von Metallerzeugnissen	192	8	1	2	2	8	12
29	Maschinenbau	121	2	3	2	2	8	11
30	Herstellung von Büromaschinen, Datenverarbeitungsgeräten und -einrichtungen	7	--	1	--	--	--	1
31	Herstellung von Geräten der Elektrizitätserzeugung, -verteilung u. ä.	49	1	4	--	--	--	2
32	Rundfunk-, Fernseh- und Nachrichtentechnik	24	--	1	2	3	--	1
33	Medizin-, Mess-, Steuer- und Regelungstechnik, Optik	56	--	2	--	3	4	8
34	Herstellung von Kraftwagen und Kraftwagenteilen	17	1	--	--	1	--	1
35	Sonstiger Fahrzeugbau	21	3	1	1	1	1	2
36	Herstellung von Möbeln, Schmuck, Musikinstrumenten, Sportgeräten, Spielwaren und sonstigen Erzeugnissen	30	--	--	--	1	2	5
37	Recycling	21	1	--	--	--	3	--
	Land Brandenburg	1 171	31	33	18	25	67	87
	Hauptgruppe:							
A	Vorleistungsgüterproduzenten	605	19	13	11	7	38	36
B	Investitionsgüterproduzenten	347	7	9	4	10	17	32
GG	Gebrauchsgüterproduzenten	28	--	--	--	2	2	3
VG	Verbrauchsgüterproduzenten	191	5	11	3	6	10	16

Verwaltungsbezirken und Wirtschaftszweigen

triebe												Nr. der Klassifikation
Landkreise												
Eibe-Elster	Havel-land	Märkisch-Oderland	Ober-havel	Oberspree-wald-Lausitz	Oder-Spree	Ostprignitz-Ruppin	Potsdam-Mittelmark	Prignitz	Spree-Neiße	Teltow-Fläming	Uckermark	
zahl												
6	-	2	2	4	2	1	2	-	3	3	1	C
-	-	-	-	1	-	-	-	-	1	-	-	10
-	-	-	-	-	1	-	-	-	-	-	-	11
-	-	-	-	-	-	-	-	-	-	-	-	12
-	-	-	-	-	-	-	-	-	-	-	-	13
6	-	2	2	3	1	1	2	-	2	3	1	14
83	72	62	81	58	84	69	106	48	72	99	50	D
15	11	7	5	7	10	14	16	8	6	14	7	15
-	-	-	-	-	-	-	-	-	-	-	-	16
-	-	-	-	-	-	-	-	1	6	-	-	17
-	-	-	-	-	-	-	-	-	2	1	-	18
-	-	-	-	-	-	-	-	-	-	-	-	19
3	-	3	7	2	2	7	5	6	2	4	6	20
-	1	2	1	1	-	-	2	1	1	6	4	21
2	2	1	3	-	-	-	1	-	2	4	-	22
-	-	-	-	-	-	-	-	-	-	-	1	23
-	4	2	2	4	4	1	1	1	4	-	1	24
4	5	3	12	6	5	2	6	6	1	5	2	25
18	7	20	13	8	16	13	26	6	16	12	1	26
2	1	-	1	2	4	2	2	-	1	-	-	27
19	18	10	10	11	17	11	17	11	7	18	10	28
9	8	3	10	7	12	3	9	3	12	9	8	29
-	-	-	1	-	-	-	2	-	-	2	-	30
5	5	2	3	2	4	4	6	1	7	3	-	31
-	1	4	3	-	1	2	3	-	-	2	1	32
1	7	1	6	4	2	4	4	1	2	3	4	33
1	1	-	-	-	1	3	-	-	-	8	-	34
-	-	1	1	2	1	-	2	1	-	3	1	35
4	1	1	1	-	1	2	3	2	1	4	2	36
-	-	2	2	2	4	1	1	-	2	1	2	37
89	72	64	83	62	86	70	108	48	75	102	51	
50	30	39	44	38	48	35	61	28	43	45	20	A
20	22	16	26	16	29	20	27	10	21	38	23	B
4	7	-	2	1	1	1	2	1	-	1	1	GG
15	13	9	11	7	8	14	18	9	11	18	7	VG

11. Betriebe, Beschäftigte, Arbeiterstunden, Lohn- und Gehaltsumme sowie Umsätze im Dezember 2001 nach Verwaltungsbezirken

Verwaltungsbezirk	Betriebe	Beschäftigte		Geleistete Arbeiter- stunden	Bruttolohn- und -gehaltsumme		Gesamtumsatz	
		insgesamt	darunter Arbeiter		insgesamt	darunter Lohnsumme	insgesamt	darunter Ausland
	Anzahl			1 000	1 000 DM			
Kreisfreie Städte								
Brandenburg an der Havel	31	4 384	3 431	380	19 219	13 105	82 697	6 029
Cottbus	33	3 150	2 061	245	12 564	6 586	35 978	1 006
Frankfurt (Oder)	18	1 075	613	74	5 457	2 453	30 866	
Potsdam	25	1 635	777	82	8 896	3 299	26 747	
Landkreise								
Barnim	67	3 886	2 857	363	15 418	10 141	73 222	12 492
Dahme-Spreewald	87	4 680	3 341	398	20 728	12 541	115 322	15 951
Elbe-Elster	89	5 426	3 924	451	20 314	12 782	126 649	8 610
Havelland	72	5 363	4 015	469	20 367	13 319	160 830	7 986
Märkisch-Oderland	64	3 627	2 604	332	14 859	8 376	70 681	2 980
Oberhavel	83	8 172	4 859	562	44 192	20 162	232 058	51 681
Oberspreewald-Lausitz	62	6 338	3 755	392	27 305	12 000	153 338	9 937
Oder-Spree	86	8 016	5 989	774	37 778	25 191	236 875	64 108
Ostprignitz-Ruppin	70	3 972	3 069	425	14 709	10 054	120 917	35 206
Potsdam-Mittelmark	108	4 381	3 065	379	18 507	11 219	103 278	19 942
Prignitz	48	3 602	2 898	349	13 562	9 618	73 736	19 764
Spree-Neiße	75	8 048	6 088	722	34 906	24 187	206 459	32 811
Teltow-Fläming	102	9 072	5 806	718	45 875	20 722	321 847	194 074
Uckermark	51	4 683	3 213	402	20 972	11 839	375 155	21 792
Land Brandenburg	1 171	89 510	62 365	7 518	395 627	227 593	2 546 654	504 986

12. Strukturelle Verteilung ausgewählter Merkmale im IV. Quartal 2001 nach Verwaltungsbezirken

Verwaltungsbezirk	Anteil am Landesergebnis			
	Betriebe	Beschäftigte	Bruttolohn- und -gehalt- summe	Gesamt- umsatz
	%			
Kreisfreie Städte				
Brandenburg an der Havel	2,6	4,9	5,0	3,0
Cottbus	2,8	3,5	3,2	1,4
Frankfurt (Oder)	1,5	1,2	1,5	1,2
Potsdam	2,1	1,8	2,2	1,0
Landkreise				
Barnim	5,7	4,4	3,8	3,0
Dahme-Spreewald	7,5	5,3	5,0	4,4
Elbe-Elster	7,6	6,0	5,0	4,9
Havelland	6,1	6,1	4,9	6,2
Märkisch-Oderland	5,5	4,0	3,7	3,2
Oberhavel	7,1	9,1	11,8	9,7
Oberspreewald-Lausitz	5,3	7,1	7,4	5,4
Oder-Spree	7,4	8,9	8,9	10,0
Ostprignitz-Ruppin	5,9	4,3	3,7	4,7
Potsdam-Mittelmark	9,2	4,9	4,6	4,1
Prignitz	4,1	4,0	3,3	2,9
Spree-Neiße	6,4	9,0	9,4	7,9
Teltow-Fläming	8,7	10,1	10,9	11,7
Uckermark	4,3	5,2	5,7	15,3
Land Brandenburg	100	100	100	100

**Klassifikation der Wirtschaftszweige, Ausgabe 1993 (WZ 93),
und Zuordnung der Klassen nach WZ 93 zu den Hauptgruppen**

Bereich: Bergbau und Gewinnung von Steinen und Erden, Verarbeitendes Gewerbe

Vorbemerkung: Mit Beginn des Jahres 1995 trat eine neue „Klassifikation der Wirtschaftszweige, Ausgabe 1993 (WZ 93)“ in Kraft. Diese neue nationale Klassifikation ersetzt die bisherige „Systematik der Wirtschaftszweige, Fassung für die Statistik im Produzierenden Gewerbe (SYPRO)“. Sie wurde aus der europäischen Klassifikation NACE Rev. 1 abgeleitet, die nach Ablauf einer Übergangsfrist ab 1995 in allen Mitgliedstaaten der Europäischen Union sowohl für die Erhebung als auch für die Darstellung der statistischen Daten anzuwenden ist.

In der ersten Spalte sind die Buchstaben der Abschnitte, die Buchstabenkombinationen der Unterabschnitte sowie die Nummern der Abteilungen, Gruppen und Klassen der WZ 93 angegeben. Die Reihenfolge der Wirtschaftszweige richtet sich nach der WZ 93. In der zweiten Spalte ist die Bezeichnung des jeweiligen Wirtschaftszweiges der WZ 93 angegeben.

In der dritten Spalte ist die Zuordnung der Klassen (Viersteller) der WZ 93 zu den neuen Hauptgruppen des Bereiches Bergbau und Gewinnung von Steinen und Erden, Verarbeitendes Gewerbe durch folgende Buchstaben gekennzeichnet:

A = Vorleistungsgüterproduzenten,
B = Investitionsgüterproduzenten,

GG = Gebrauchsgüterproduzenten,
VG = Verbrauchsgüterproduzenten.

Hinweis: Angaben zum Merkmal Auftragseingang müssen nur für die mit einem gekennzeichneten Wirtschaftszweige gemeldet werden.

Abkürzungen: a.n.g. = anderweitig nicht genannt; EGKS = Europäische Gemeinschaft für Kohle und Stahl; einschl. = einschließlich; NE- = Nichteisen-; u.ä. = und ähnliche(s)

Nr. der Klassifikation	Bezeichnung	Hauptgruppe
C	Bergbau und Gewinnung von Steinen und Erden	
CA	Kohlenbergbau, Torfgewinnung, Gewinnung von Erdöl und Erdgas, Bergbau auf Uran- und Thoriumerze	
10	Kohlenbergbau, Torfgewinnung	
10.10	Steinkohlenbergbau und -brikettherstellung	A
10.20	Braunkohlenbergbau und -brikettherstellung	A
10.30	Torfgewinnung und -veredlung	A
11	Gewinnung von Erdöl und Erdgas, Erbringung damit verbundener Dienstleistungen	
11.10	Gewinnung von Erdöl und Erdgas	A
11.20	Erbringung von Dienstleistungen bei der Gewinnung von Erdöl und Erdgas	A
12.00	Bergbau auf Uran- und Thoriumerze	A
CB	Erzbergbau, Gewinnung von Steinen und Erden, sonstiger Bergbau	
13	Erzbergbau	
13.10	Eisenerzbergbau	A
13.20	NE-Metallerzbergbau (ohne Bergbau auf Uran- und Thoriumerze)	A
14	Gewinnung von Steinen und Erden, sonstiger Bergbau	
14.1	Gewinnung von Natursteinen	
14.11	Gewinnung von Naturwerksteinen und Natursteinen a.n.g.	A
14.12	Gewinnung von Kalk-, Dolomit-, Gips- und Anhydritstein sowie Kreide	A
14.13	Gewinnung von Schiefer	A
14.2	Gewinnung von Kies, Sand, Ton und Kaolin	
14.21	Gewinnung von Kies und Sand	A
14.22	Gewinnung von Ton und Kaolin	A
14.30	Bergbau auf chemische und Düngemittelminerale	A
14.40	Gewinnung von Salz	A
14.50	Gewinnung von Steinen und Erden a.n.g., sonstiger Bergbau	A

Nr. der Klassifikation	Bezeichnung	Hauptgruppe
D	Verarbeitendes Gewerbe	
DA	Ernährungsgewerbe und Tabakverarbeitung	
15	Ernährungsgewerbe	
15.1	Schlachten und Fleischverarbeitung	
15.11	Schlachten (ohne Schlachten von Geflügel)	VG
15.12	Schlachten von Geflügel	VG
15.13	Fleischverarbeitung	VG
15.20	Fischverarbeitung	VG
15.3	Obst- und Gemüseverarbeitung	
15.31	Verarbeitung von Kartoffeln	VG
15.32	Herstellung von Frucht- und Gemüsesäften	VG
15.33	Verarbeitung von Obst und Gemüse a.n.g.	VG
15.4	Herstellung von pflanzlichen und tierischen Ölen und Fetten	
15.41	Herstellung von rohen Ölen und Fetten	A
15.42	Herstellung von raffinierten Ölen und Fetten	VG
15.43	Herstellung von Margarine u.ä. Nahrungsfetten	VG
15.5	Milchverarbeitung	
15.51	Milchverarbeitung (ohne Herstellung von Speiseeis)	VG
15.52	Herstellung von Speiseeis	VG
15.6	Mahl- und Schälmlühen, Herstellung von Stärke und Stärkeerzeugnissen	
15.61	Mahl- und Schälmlühen	A
15.62	Herstellung von Stärke und Stärkeerzeugnissen	A
15.7	Herstellung von Futtermitteln	
15.71	Herstellung von Futtermitteln für Nutztiere	A
15.72	Herstellung von Futtermitteln für sonstige Tiere	VG
15.8	Sonstiges Ernährungsgewerbe (ohne Getränkeherstellung)	
15.81	Herstellung von Backwaren (ohne Dauerbackwaren)	VG
15.82	Herstellung von Dauerbackwaren	VG
15.83	Zuckerindustrie	VG

Klassifikation	Bezeichnung	gruppe	Klassifikation	Bezeichnung	gruppe
15.84	Herstellung von Süßwaren (ohne Dauerbackwaren)	VG	• 17.71	Herstellung von Strumpfwaren	VG
15.85	Herstellung von Teigwaren	VG	• 17.72	Herstellung von Pullovern, Strickjacken u.ä.	VG
15.86	Verarbeitung von Kaffee und Tee, Herstellung von Kaffee-Ersatz	VG	18	Bekleidungsindustrie	
15.87	Herstellung von Würzen und Soßen	VG	• 18.10	Herstellung von Lederbekleidung	VG
15.88	Herstellung von homogenisierten und diätetischen Nahrungsmitteln	VG	18.2	Herstellung von Bekleidung (ohne Lederbekleidung)	
15.89	Herstellung von sonstigen Nahrungsmitteln (ohne Getränke)	VG	• 18.21	Herstellung von Arbeits- und Berufsbekleidung	VG
15.9	Getränkherstellung		• 18.22	Herstellung von Oberbekleidung (ohne Arbeits- und Berufsbekleidung)	VG
15.91	Herstellung von Spirituosen	VG	• 18.23	Herstellung von Wäsche	VG
15.92	Alkoholbrennerei	A	• 18.24	Herstellung von sonstiger Bekleidung und Bekleidungszubehör	VG
15.93	Herstellung von Wein aus frischen Trauben	VG	18.30	Zurichtung und Färben von Fellen, Herstellung von Pelzwaren	VG
15.94	Herstellung von Apfelwein und sonstigen Fruchtweinen	VG	DC	Ledergewerbe	
15.95	Herstellung von Wermutwein und sonstigen aromatisierten Weinen	VG	19	Ledergewerbe	
15.96	Herstellung von Bier	VG	• 19.10	Ledererzeugung	A
15.97	Herstellung von Malz	A	• 19.20	Lederverarbeitung (ohne Herstellung von Lederbekleidung und Schuhen)	VG
15.98	Mineralbrunnen, Herstellung von Erfrischungsgetränken	VG	• 19.30	Herstellung von Schuhen	VG
16.00	Tabakverarbeitung	VG	DD	Holzgewerbe (ohne Herstellung von Möbeln)	
DB	Textil und Bekleidungsindustrie		20	Holzgewerbe (ohne Herstellung von Möbeln)	
17	Textilgewerbe		• 20.10	Säge-, Hobel- und Holzimprägnierwerke	A
17.1	Spinnstoffaufbereitung und Spinnerei		• 20.20	Furnier-, Sperrholz-, Holzfasernplatten- und Holzspanplattenwerke	A
• 17.11	Baumwollaufbereitung und -spinnerei	A	• 20.30	Herstellung von Konstruktionsteilen, Fertigbauteilen, Ausbauelementen und Fertigteilibauten aus Holz	A
• 17.12	Wollaufbereitung und Streichgarnspinnerei	A	20.40	Herstellung von Verpackungsmitteln und Lagerbehältern aus Holz	A
• 17.13	Wollaufbereitung und Kammgarnspinnerei	A	20.5	Herstellung von Holzwaren a.n.g. sowie von Kork-, Flecht- und Korbwaren	
17.14	Flachs aufbereitung und -spinnerei	A	20.51	Herstellung von Holzwaren a.n.g., Veredlung von Holzwaren	VG
17.15	Zwirnen und Texturieren von Filamentgarnen, Seidenaufbereitung und -spinnerei	A	20.52	Herstellung von Kork-, Flecht- und Korbwaren	VG
• 17.16	Nähgarnfertigung	A	DE	Papier-, Verlags- und Druckgewerbe	
17.17	Sonstige Spinnstoffaufbereitung und Spinnerei	A	21	Papiergewerbe	
17.2	Weberei		21.1	Herstellung von Holzstoff, Zellstoff, Papier, Karton und Pappe	
• 17.21	Baumwollweberei	A	• 21.11	Herstellung von Holzstoff und Zellstoff	A
• 17.22	Streichgarnweberei	A	• 21.12	Herstellung von Papier, Karton und Pappe	A
• 17.23	Kammgarnweberei	A	21.2	Papier-, Karton- und Pappeverarbeitung	
• 17.24	Seiden- und Filamentgarnweberei	A	• 21.21	Herstellung von Wellpapier und -pappe sowie von Verpackungsmitteln aus Papier, Karton und Pappe	A
17.25	Sonstige Weberei	A	• 21.22	Herstellung von Haushalts-, Hygiene- und Toilettenartikeln aus Zellstoff und Papier	VG
• 17.30	Textilveredlung	A	• 21.23	Herstellung von Schreibwaren und Bürobedarf aus Papier, Karton und Pappe	A
• 17.40	Herstellung von konfektionierten Textilwaren (ohne Bekleidung)	VG	• 21.24	Herstellung von Tapeten	A
17.5	Sonstiges Textilgewerbe (ohne Herstellung von Maschenware)		• 21.25	Herstellung von sonstigen Waren aus Papier, Karton und Pappe	A
• 17.51	Herstellung von Teppichen	VG	22	Verlagsgewerbe, Druckgewerbe, Vervielfältigung von bespielten Ton-, Bild- und Datenträgern	
• 17.52	Herstellung von Seilerwaren	A	22.1	Verlagsgewerbe	
• 17.53	Herstellung von Vliesstoff und Erzeugnissen daraus (ohne Bekleidung)	A			
• 17.54	Textilgewerbe a.n.g.	A			
• 17.60	Herstellung von gewirktem und gestricktem Stoff	A			
17.7	Herstellung von gewirkten und gestrickten Fertigerzeugnissen				

Nr. der Klassifikation	Bezeichnung	Hauptgruppe
22.11	Buchverlag und Musikverlag	VG
22.12	Zeitungsverlag	VG
22.13	Zeitschriftenverlag	VG
22.14	Verlag von bespielten Tonträgern	VG
22.15	Sonstiges Verlagsgewerbe	VG
22.2	Druckgewerbe	
• 22.21	Zeitungsdruckerei	A
• 22.22	Druckerei (ohne Zeitungsdruckerei)	A
• 22.23	Druckweiterverarbeitung	A
• 22.24	Satzherstellung und Reproduktion	A
• 22.25	Sonstiges Druckgewerbe	A
22.3	Vervielfältigung von bespielten Ton-, Bild- und Datenträgern	
• 22.31	Vervielfältigung von bespielten Tonträgern	A
• 22.32	Vervielfältigung von bespielten Bildträgern	A
• 22.33	Vervielfältigung von bespielten Datenträgern	A
DF	Kokerei, Mineralölverarbeitung, Herstellung und Verarbeitung von Spalt- und Brutstoffen	
23	Kokerei, Mineralölverarbeitung, Herstellung und Verarbeitung von Spalt- und Brutstoffen	
23.10	Kokerei	A
23.20	Mineralölverarbeitung	A
23.30	Herstellung und Verarbeitung von Spalt- und Brutstoffen	A
DG	Chemische Industrie	
24	Chemische Industrie	
24.1	Herstellung von chemischen Grundstoffen	
• 24.11	Herstellung von Industriegasen	A
• 24.12	Herstellung von Farbstoffen und Pigmenten	A
• 24.13	Herstellung von sonstigen anorganischen Grundstoffen und Chemikalien	A
• 24.14	Herstellung von sonstigen organischen Grundstoffen und Chemikalien	A
• 24.15	Herstellung von Düngemitteln und Stickstoffverbindungen	A
• 24.16	Herstellung von Kunststoff in Primärformen	A
• 24.17	Herstellung von synthetischem Kautschuk in Primärformen	A
• 24.20	Herstellung von Schädlingsbekämpfungsmitteln und Pflanzenschutzmitteln	A
• 24.30	Herstellung von Anstrichmitteln, Druckfarben und Kittungen	A
24.4	Herstellung von pharmazeutischen Erzeugnissen	
• 24.41	Herstellung von pharmazeutischen Grundstoffen	A
• 24.42	Herstellung von pharmazeutischen Spezialitäten und sonstigen pharmazeutischen Erzeugnissen	VG
24.5	Herstellung von Seifen, Wasch-, Reinigungs- und Körperpflegemitteln	
• 24.51	Herstellung von Seifen, Wasch-, Reinigungs- und Poliermitteln	VG
• 24.52	Herstellung von Duft- und Körperpflegemitteln	VG
24.6	Herstellung von sonstigen chemischen Erzeugnissen	

Nr. der Klassifikation	Bezeichnung	Hauptgruppe
• 24.61	Herstellung von pyrotechnischen Erzeugnissen	A
• 24.62	Herstellung von Klebstoffen und Gelatine	A
• 24.63	Herstellung von etherischen Ölen	A
• 24.64	Herstellung von fotochemischen Erzeugnissen	A
• 24.65	Herstellung von unbespielten Ton-, Bild- und Datenträgern	VG
• 24.66	Herstellung von chemischen Erzeugnissen a.n.g.	A
• 24.70	Herstellung von Chemiefasern	A
DH	Herstellung von Gummi- und Kunststoffwaren	
25	Herstellung von Gummi- und Kunststoffwaren	
25.1	Herstellung von Gummiwaren	
• 25.11	Herstellung von Bereifungen	A
25.12	Runderneuerung von Bereifungen	A
• 25.13	Herstellung von sonstigen Gummiwaren	A
25.2	Herstellung von Kunststoffwaren	
• 25.21	Herstellung von Platten, Folien, Schläuchen und Profilen aus Kunststoff	A
• 25.22	Herstellung von Verpackungsmitteln aus Kunststoff	A
• 25.23	Herstellung von Baubedarfsartikeln aus Kunststoff	A
• 25.24	Herstellung von sonstigen Kunststoffwaren	A
DI	Glasgewerbe, Keramik, Verarbeitung von Steinen und Erden	
26	Glasgewerbe, Keramik, Verarbeitung von Steinen und Erden	
26.1	Herstellung und Verarbeitung von Glas	
• 26.11	Herstellung von Flachglas	A
• 26.12	Veredlung und Verarbeitung von Flachglas	A
• 26.13	Herstellung von Hohlglas	A
• 26.14	Herstellung von Glasfaser	A
• 26.15	Herstellung, Veredlung und Verarbeitung von sonstigem Glas einschließlich technischen Glaswaren	A
26.2	Keramik (ohne Ziegelei und Baukeramik)	
• 26.21	Herstellung von keramischen Haushaltswaren und Ziergegenständen	VG
• 26.22	Herstellung von Sanitärkeramik	A
• 26.23	Herstellung von Isolatoren und Isolierteilen aus Keramik	A
• 26.24	Herstellung von keramischen Erzeugnissen für sonstige technische Zwecke	A
• 26.25	Herstellung von keramischen Erzeugnissen a.n.g.	A
• 26.26	Herstellung von feuerfesten keramischen Werkstoffen	A
• 26.30	Herstellung von keramischen Wand- und Bodenfliesen und -platten	A
• 26.40	Ziegelei, Herstellung von sonstiger Baukeramik	A
26.5	Herstellung von Zement, Kalk und gebranntem Gips	
• 26.51	Herstellung von Zement	A
26.52	Herstellung von Kalk	A
26.53	Herstellung von gebranntem Gips	A
26.6	Herstellung von Erzeugnissen aus Beton, Zement und Gips	


Nr. der Klassifikation	Bezeichnung	Hauptgruppe
26.61	Herstellung von Betonzeugnissen für den Bau und von Kalksandsteinen	A
• 26.62	Herstellung von Gipszeugnissen für den Bau	A
26.63	Herstellung von Transportbeton	A
26.64	Herstellung von Mörtel	A
26.65	Herstellung von Faserzementwaren	A
26.66	Herstellung von Erzeugnissen aus Beton, Zement und Gips a.n.g.	A
26.70	Be- und Verarbeitung von Natursteinen a.n.g.	A
26.8	Herstellung von sonstigen Mineralerzeugnissen	
26.81	Herstellung von Mühsteinen, Steinen zum Zerfasern, Poliersteinen und Schleifwerkzeugen	A
26.82	Herstellung von Mineralerzeugnissen a.n.g.	A
DJ	Metallerzeugung und -bearbeitung, Herstellung von Metallerzeugnissen	
27	Metallerzeugung und -bearbeitung	
• 27.10	Erzeugung von Roheisen, Stahl und Ferrolegierungen (EGKS)	A
27.2	Herstellung von Rohren	
• 27.21	Herstellung von Rohren, Rohrform-, Rohrverschluss- und Rohrverbindungsstücken aus Gusseisen	A
• 27.22	Herstellung von Stahlrohren, Rohrform-, Rohrverschluss- und Rohrverbindungsstücken aus Eisen und Stahl	A
27.3	Sonstige erste Bearbeitung von Eisen und Stahl, Herstellung von Ferrolegierungen (nicht EGKS)	
• 27.31	Herstellung von Blankstahl	A
• 27.32	Herstellung von Kaltband unter 500 mm Breite	A
• 27.33	Herstellung von Kaltprofilen	A
• 27.34	Herstellung von gezogenem Draht	A
• 27.35	Erste Bearbeitung von Eisen und Stahl a.n.g., Herstellung von Ferrolegierungen (nicht EGKS)	A
27.4	Erzeugung und erste Bearbeitung von NE-Metallen	
• 27.41	Erzeugung und erste Bearbeitung von Edelmetallen	A
• 27.42	Erzeugung und erste Bearbeitung von Aluminium	A
• 27.43	Erzeugung und erste Bearbeitung von Blei, Zink und Zinn	A
• 27.44	Erzeugung und erste Bearbeitung von Kupfer	A
• 27.45	Erzeugung und erste Bearbeitung von sonstigen NE-Metallen	A
27.5	Gießereindustrie	
• 27.51	Eisengießerei	A
• 27.52	Stahlgießerei	A
• 27.53	Leichtmetallgießerei	A
• 27.54	Buntmetallgießerei	A
28	Herstellung von Metallerzeugnissen	
28.1	Stahl- und Leichtmetallbau	
• 28.11	Herstellung von Stahl- und Leichtmetallkonstruktionen	B
• 28.12	Herstellung von Ausbauelementen aus Stahl und Leichtmetall	B
28.2	Kessel- und Behälterbau (ohne Herstellung von Dampfkesseln)	

Nr. der Klassifikation	Bezeichnung	Hauptgruppe
• 28.21	Herstellung von Tanks und Sammelbehältern	B
• 28.22	Herstellung von Heizkörpern für Zentralheizungen und von Zentralheizungskesseln	B
• 28.30	Herstellung von Dampfkesseln (ohne Zentralheizungskessel)	B
• 28.40	Herstellung von Schmiede-, Press-, Zieh- und Stanzteilen, gewalzten Ringen und pulvermetallurgischen Erzeugnissen	A
28.5	Oberflächenveredlung, Wärmebehandlung und Mechanik a.n.g.	
• 28.51	Oberflächenveredlung und Wärmebehandlung	A
• 28.52	Mechanik a.n.g.	A
28.6	Herstellung von Schneidwaren, Werkzeugen, Schließern und Beschlägen	
• 28.61	Herstellung von Schneidwaren und Bestecken	VG
• 28.62	Herstellung von Werkzeugen	B
• 28.63	Herstellung von Schließern und Beschlägen	A
28.7	Herstellung von sonstigen Eisen-, Blech- und Metallwaren	
• 28.71	Herstellung von Behältern aus Eisen und Stahl	B
• 28.72	Herstellung von Verpackungen und Verschlüssen aus Eisen, Stahl und NE-Metall	A
• 28.73	Herstellung von Drahtwaren	A
• 28.74	Herstellung von Schrauben, Nieten, Ketten und Federn	A
• 28.75	Herstellung von Eisen-, Blech- und Metallwaren a.n.g.	A
DK	Maschinenbau	
29	Maschinenbau	
29.1	Herstellung von Maschinen für die Erzeugung und Nutzung von mechanischer Energie (ohne Motoren für Luft- und Straßenfahrzeuge)	
• 29.11	Herstellung von Verbrennungsmotoren und Turbinen (ohne Motoren für Luft- und Straßenfahrzeuge)	B
• 29.12	Herstellung von Pumpen und Kompressoren	B
• 29.13	Herstellung von Armaturen	B
• 29.14	Herstellung von Lagern, Getrieben, Zahnrädern und Antriebsselementen	B
29.2	Herstellung von sonstigen Maschinen für unspezifische Verwendung	
• 29.21	Herstellung von Ofen und Brennern	B
• 29.22	Herstellung von Hebezeugen und Fördermitteln	B
• 29.23	Herstellung von kälte- und lufttechnischen Erzeugnissen für gewerbliche Zwecke	B
• 29.24	Herstellung von Maschinen für unspezifische Verwendung a.n.g.	B
29.3	Herstellung von land- und forstwirtschaftlichen Maschinen	
• 29.31	Herstellung von Ackerschleppern	B
• 29.32	Herstellung von sonstigen land- und forstwirtschaftlichen Maschinen	B
• 29.40	Herstellung von Werkzeugmaschinen	B
29.5	Herstellung von Maschinen für sonstige bestimmte Wirtschaftszweige	
• 29.51	Herstellung von Maschinen für die Metallerzeugung, von Walzwerkeinrichtungen und Gießmaschinen	B
• 29.52	Herstellung von Bergwerks-, Bau- und Baustoffmaschinen	B

Nr. der Klassifikation	Bezeichnung	Hauptgruppe
• 29.53	Herstellung von Maschinen für das Ernährungsgewerbe und die Tabakverarbeitung	B
• 29.54	Herstellung von Maschinen für das Textil-, Bekleidungs- und Ledergewerbe	B
• 29.55	Herstellung von Maschinen für das Papiergewerbe	B
• 29.56	Herstellung von Maschinen für bestimmte Wirtschaftszweige a.n.g.	B
• 29.60	Herstellung von Waffen und Munition	A
29.7	Herstellung von Haushaltsgeräten a.n.g.	
• 29.71	Herstellung von elektrischen Haushaltsgeräten	GG
• 29.72	Herstellung von nichtelektrischen Heiz-, Koch-, Heißwasser- und Heißluftgeräten a.n.g.	GG
DL	Herstellung von Büromaschinen, Datenverarbeitungsgeräten und -einrichtungen; Elektrotechnik, Feinmechanik und Optik	
30 (=30.0)	Herstellung von Büromaschinen, Datenverarbeitungsgeräten und -einrichtungen	
• 30.01	Herstellung von Büromaschinen	B
• 30.02	Herstellung von Datenverarbeitungsgeräten und -einrichtungen	B
31	Herstellung von Geräten der Elektrizitäts-erzeugung, -verteilung u.ä.	
• 31.10	Herstellung von Elektromotoren, Generatoren und Transformatoren	B
• 31.20	Herstellung von Elektrizitätsverteilungs- und -schaltanlagen	A
• 31.30	Herstellung von isolierten Elektrokabeln, -leitungen und -drähten	A
• 31.40	Herstellung von Akkumulatoren und Batterien	A
• 31.50	Herstellung von elektrischen Lampen und Leuchten	A
31.6	Herstellung von elektrischen Ausrüstungen a.n.g.	
• 31.61	Herstellung von elektrischen Ausrüstungen für Motoren und Fahrzeuge a.n.g.	A
• 31.62	Herstellung von sonstigen elektrischen Ausrüstungen a.n.g.	A
32	Rundfunk-, Fernseh- und Nachrichtentechnik	
• 32.10	Herstellung von elektronischen Bauelementen	A
• 32.20	Herstellung von nachrichtentechnischen Geräten und Einrichtungen	B
• 32.30	Herstellung von Rundfunk- und Fernsehgeräten sowie phono- und videotecnischen Geräten	GG
33	Medizin-, Mess-, Steuer- und Regelungstechnik, Optik	
• 33.10	Herstellung von medizinischen Geräten und orthopädischen Vorrichtungen	B
• 33.20	Herstellung von Mess-, Kontroll-, Navigations- u.ä. Instrumenten und Vorrichtungen	B
• 33.30	Herstellung von industriellen Prozesssteuerungsanlagen	B
• 33.40	Herstellung von optischen und fotografischen Geräten	GG
• 33.50	Herstellung von Uhren	GG

Nr. der Klassifikation	Bezeichnung	Hauptgruppe
DM	Fahrzeugbau	
34	Herstellung von Kraftwagen und Kraftwagenteilen	
• 34.10	Herstellung von Kraftwagen und Kraftwagenmotoren	B
• 34.20	Herstellung von Karosserien, Aufbauten und Anhängern	B
• 34.30	Herstellung von Teilen und Zubehör für Kraftwagen und Kraftwagenmotoren	A
35	Sonstiger Fahrzeugbau	
35.1	Schiffbau	
• 35.11	Schiffbau (ohne Boots- und Yachtbau)	B
• 35.12	Boots- und Yachtbau	GG
• 35.20	Schienenfahrzeugbau	B
• 35.30	Luft- und Raumfahrzeugbau	B
35.4	Herstellung von Krafträdern, Fahrrädern und Behindertenfahrzeugen	
• 35.41	Herstellung von Krafträdern	GG
• 35.42	Herstellung von Fahrrädern	GG
• 35.43	Herstellung von Behindertenfahrzeugen	GG
• 35.50	Fahrzeugbau a.n.g.	B
DN	Herstellung von Möbeln, Schmuck, Musikinstrumenten, Sportgeräten, Spielwaren und sonstigen Erzeugnissen; Recycling	
36	Herstellung von Möbeln, Schmuck, Musikinstrumenten, Sportgeräten, Spielwaren und sonstigen Erzeugnissen	
36.1	Herstellung von Möbeln	
• 36.11	Herstellung von Sitzmöbeln	GG
• 36.12	Herstellung von Büro- und Ladenmöbeln	B
• 36.13	Herstellung von Küchenmöbeln	GG
• 36.14	Herstellung von sonstigen Möbeln	GG
36.15	Herstellung von Matratzen	GG
36.2	Herstellung von Schmuck und ähnlichen Erzeugnissen	
36.21	Prägen von Münzen und Medaillen	GG
36.22	Herstellung von Schmuck, Gold- und Silberschmiedewaren (ohne Phantasieschmuck)	GG
36.30	Herstellung von Musikinstrumenten	GG
36.40	Herstellung von Sportgeräten	VG
36.50	Herstellung von Spielwaren	VG
36.6	Herstellung von sonstigen Erzeugnissen	
36.61	Herstellung von Phantasieschmuck	VG
36.62	Herstellung von Besen und Bürsten	VG
36.63	Herstellung von Erzeugnissen a.n.g.	VG
37	Recycling	
37.10	Recycling von Schrott	A
37.20	Recycling von nichtmetallischen Altmaterialien und Reststoffen	A

Veröffentlichungen des Landesbetriebes für Datenverarbeitung und Statistik (Land Brandenburg) im Januar 2002

Veröffentlichungen können beim Landesbetrieb für Datenverarbeitung und Statistik - Dezernat Öffentlichkeitsarbeit - Postfach 60 10 52, 14410 Potsdam (Dortustraße 46), Fax: 0331 39-418, E-Mail: info@lds.brandenburg.de bezogen werden.
Veröffentlichungen mit dem -Symbol rechts neben dem Verkaufspreis sind auch auf Disketten erhältlich.

Kennziffer	Titel	Preis in EUR
A I 1 - m 01/01 bis A I 1 - m 05/01	Bevölkerungsstand - Januar 2001 bis Mai 2001	je 1,25
A I 1; A V 2 - j/00	Bevölkerungsentwicklung und Flächen der kreisfreien Städte, Landkreise und Gemeinden 2000	5,00
A II 1 - m 01/01 bis A II 1 - m 06/01	Eheschließungen, Geborene und Gestorbene - Vorläufige Ergebnisse Januar 2001 bis Juni 2001	je 1,25
A II 1 - j/00	Eheschließungen, Geborene und Gestorbene 2000	1,75
A III 1 - m 01/01 bis A III 1 - m 06/01	Wanderungen - Januar 2001 bis Juni 2001	je 1,25
A VI 7 - m 11/01	Arbeitsmarkt November 2001	2,50
A VI 13 - j/97	Jahresbruttoentgelte der sozialversicherungspflichtig beschäftigten Arbeitnehmer 1993 - 1997	3,25
B III 1 / 2 - j/01	Studierende an Hochschulen Wintersemester 2001/2002 Vorläufige Ergebnisse	2,00
C I 9 - 4j/01	Flächenerhebung nach Art der tatsächlichen Nutzung 2001	6,50
C II 2 - j/01	Ernteberichterstattung über Gemüse im Freiland und unter Glas oder Kunststoff 2001 Endgültiges Ergebnis	2,25
C III 2 - m 11/01	Schlachtungen und Fleischerzeugung November 2001	1,75
C III 3 - m 10/01	Milcherzeugung und Milchverwendung Oktober 2001	1,50
E I 1; 3 - m 11/01 E I 2 - m 11/01 E I 6 - j/00	Verarbeitendes Gewerbe sowie Bergbau und Gewinnung von Steinen und Erden - Betriebsergebnisse und Auftragseingangsindex November 2001 - Produktionsindex November 2001 - Investitionen 2000	3,75 2,00 3,00
E II 1 - m 10/01 E II 1 - m 11/01 E II 3; E III 3 - j/00	Vorbereitende Baustellenarbeiten, Hoch- und Tiefbau (Bauhauptgewerbe) - Oktober 2001 - November 2001 - Ergebnisse der jährlichen Unternehmens- und Investitionserhebung	2,50 2,50 2,00
E III 1 - vj 3/01	Bauinstallation und Sonstiges Baugewerbe (Ausbaugewerbe) 3. Vierteljahr 2001	1,75
F II 1; 2 - m 11/01	Baugenehmigungen und Fertigstellungen November 2001	2,50
G I 1 - m 10/01	Entwicklung von Umsatz und Beschäftigung im Einzelhandel - Messzahlen - - Oktober 2001 Vorläufige Ergebnisse	2,00
G III 1; 3 - m 09/01 G III 1; 3 - j/00	Aus- und Einfuhr - September 2001 Vorläufige Ergebnisse - Endgültige Ergebnisse 2000	2,75 2,75
G IV 1 - m 10/01	Gäste und Übernachtungen im Fremdenverkehr Oktober 2001 und Sommerhalbjahr 2001	3,50
G IV 3 - m 10/01	Entwicklung von Umsatz und Beschäftigung im Gastgewerbe - Messzahlen - - Oktober 2001 Vorläufige Ergebnisse	1,75
H I 1 - m 10/01 H I 1 - m 11/01	Straßenverkehrsunfälle - Oktober 2001 - Endgültiges Ergebnis - November 2001 - Vorläufige Ergebnisse	2,75 1,25
H II 1 - m 11/01	Binnenschifffahrt November 2001	2,50
K I 8 - j/00	Jugendhilfe 2000 Ausgaben und Einnahmen	2,75
L II 3 - j/00	Ausgaben und Einnahmen der Gemeinden und Gemeindeverbände 2000 Ergebnisse nach der Jahresrechnung	12,00
M I 2 - m 12/01	Preisindex für die Lebenshaltung Dezember 2001	3,00
M I 4 - vj 4/01	Messzahlen für Bauleistungspreise und Preisindizes für Bauwerke November 2001	2,00
P V 1 - j/01	Umweltökonomische Gesamtrechnungen, Basisdaten und ausgewählte Ergebnisse 2001	5,25
Beitrag; Heft 14	10 Jahre Mikrozensus	4,50
Daten+Analysen Heft III/2001	Quartalsheft III/2001	4,00
Kreiszahlen	Ausgewählte Regionaldaten für Deutschland Ausgabe 2001	13,00
Gemeinschaftsveröffentlichung Berlin/Brandenburg Heft 9	Wirtschaft 2000	4,50
Daten+Konjunktur - 11/2001 - 12/2001	Ausgewählte Konjunktur- und Landesdaten für das Land Brandenburg in Bild und Zahl	