

Statistische Berichte

Landesbetrieb für
Datenverarbeitung
und Statistik
Land Brandenburg




E 1 1 – m 0 1 / 0 2
E 1 3 – m 0 1 / 0 2

Verarbeitendes Gewerbe sowie Bergbau und Gewinnung von Steinen und Erden im Land Brandenburg

Januar 2002

Betriebsergebnisse und
Auftragseingangsindex



Produzierendes
Gewerbe

Erarbeitet:

Landesbetrieb für Datenverarbeitung und Statistik
Dezernat Unternehmensregister, Industriestatistik

Herausgeber:

Landesbetrieb für Datenverarbeitung und Statistik
Dezernat Öffentlichkeitsarbeit
Postfach 60 10 52, 14410 Potsdam

Dortustraße 46, 14467 Potsdam

Telefon: (0331) 39 403 - 405

Fax: (0331) 39 418

Internet: <http://www.brandenburg.de/lds/>

E-Mail: Info@lds.brandenburg.de

Erschienen im März 2002

Preis: 3,75 EUR

© Landesbetrieb für Datenverarbeitung und Statistik, Potsdam, 2002

Für nichtgewerbliche Zwecke sind Vervielfältigung und unentgeltliche Verbreitung, auch auszugsweise, mit Quellenangabe gestattet. Die Verbreitung, auch auszugsweise, über elektronische Systeme/Datenträger bedarf der vorherigen Zustimmung. Alle übrigen Rechte bleiben vorbehalten.

Inhalt

	Seite
Erläuterungen.....	4
1. Übersicht über die wirtschaftliche Entwicklung im Verarbeitenden Gewerbe sowie im Bergbau und in der Gewinnung von Steinen und Erden - Betriebsergebnisse von Januar 2001 bis Januar 2002 -	8
2. Fachliche Betriebsteile, Beschäftigte und Umsätze im Januar 2002 nach Wirtschaftszweigen	9
3. Betriebe, Beschäftigte, Arbeiterstunden, Lohn- und Gehaltsumme sowie Umsätze im Januar 2002 nach Wirtschaftszweigen	10
4. Betriebe, Beschäftigte, Lohn- und Gehaltsumme sowie Umsätze 2002 nach Wirtschaftszweigen und Monaten	22
5. Ausgewählte Merkmale im Januar 2002 nach Wirtschaftszweigen	30
6. Auftragseingangsindex (Volumenindex) 2002 im Verarbeitenden Gewerbe nach Wirtschaftszweigen (Basis 1995 = 100)	32
7. Betriebe im Januar 2002 nach Verwaltungsbezirken und Wirtschaftszweigen	36
8. Betriebe, Beschäftigte, Arbeiterstunden, Lohn- und Gehaltsumme sowie Umsätze im Januar 2002 nach Verwaltungsbezirken	38
Anhang: Klassifikation der Wirtschaftszweige	

Erläuterungen

Rechtsgrundlagen

- Bundesstatistikgesetz (BStatG) vom 22. Januar 1987 (BGBl. I S. 462, 565), zuletzt geändert durch Artikel 3 Abs. 18 des Gesetzes vom 21. Dezember 2000 (BGBl. I S. 1857),
- Gesetz über die Statistik im Produzierenden Gewerbe (ProdGewStatG) in der Fassung der Bekanntmachung vom 30. Mai 1980 (BGBl. I S. 641), zuletzt geändert durch Artikel 5 Nr. 1 des Gesetzes vom 19. Dezember 2000 (BGBl. I S. 1765),
- Artikel 2 der Verordnung vom 14. September 1984 (BGBl. I S. 1247).

Ziel der Statistik

Der Monatsbericht für Betriebe des Verarbeitenden Gewerbes sowie des Bergbaus und der Gewinnung von Steinen und Erden stellt kurzfristig Daten für Konjunkturanalysen in tiefer wirtschaftssystematischer Gliederung zur Verfügung. Darüber hinaus können die Ergebnisse in Zukunft auch zur Untersuchung von längerfristigen strukturellen Veränderungen genutzt werden.

Die Statistik unterstützt mit diesen Informationen wirtschafts- und arbeitsmarktpolitische Entscheidungen.

Systematik

Die Ergebnisse des Monatsberichtes für Betriebe des Verarbeitenden Gewerbes sowie des Bergbaus und der Gewinnung von Steinen und Erden werden nach der Klassifikation der Wirtschaftszweige (WZ 93) erhoben und aufbereitet.

Im Anhang dieses Heftes finden Sie eine Kurzfassung der WZ 93 für die Abschnitte

- C = Bergbau und Gewinnung von Steinen und Erden und
- D = Verarbeitendes Gewerbe

der Klassifikation der Wirtschaftszweige sowie eine Zuordnung der einzelnen Wirtschaftszweige (4-Steller) zu den neu definierten Wirtschaftshauptgruppen.

Diese sind:

- A = Vorleistungsgüterproduzenten
- B = Investitionsgüterproduzenten
- GG = Gebrauchsgüterproduzenten
- VG = Verbrauchsgüterproduzenten

In dieser Übersicht sind auch alle WZ - 4-Steller gekennzeichnet, für die das Merkmal Auftragseingang erhoben wird.

Berichtskreis, Ausnahmen von der Erfassungsgrenze

Der Berichtskreis des Monatsberichtes für Betriebe des Verarbeitenden Gewerbes sowie des Bergbaus und der Gewinnung von Steinen und Erden umfasst die Betriebe des Verarbeitenden Gewerbes (einschließlich Bergbau sowie Gewinnung von Steinen und Erden) von Unternehmen des Produzierenden Gewerbes mit im Allgemeinen 20 und mehr Beschäftigten sowie Betriebe des Verarbeitenden Gewerbes (einschließlich Bergbau sowie Gewinnung von Steinen und Erden) mit 20 und mehr Beschäftigten von Unternehmen der übrigen Wirtschaftsbereiche, einschließlich Handwerk (Unternehmenskonzept).

Aus Gründen einer besseren Repräsentation ist bei folgenden Branchen der Steine- und Erdenindustrie sowie des Ernährungsgewerbes die Erfassungsgrenze auf 10 und mehr tätige Personen begrenzt worden:

- 14.11 Gewinnung von Naturwerksteinen und Natursteinen a.n.g.
- 14.21 Gewinnung von Kies und Sand
- 15.20 Fischverarbeitung
- 15.31 Verarbeitung von Kartoffeln
- 15.32 Herstellung von Frucht- und Gemüsesäften
- 15.33 Verarbeitung von Obst und Gemüse a.n.g.
- 15.71 Herstellung von Futtermitteln für Nutztiere
- 15.72 Herstellung von Futtermitteln für sonstige Tiere

- 15.91 Herstellung von Spirituosen
- 15.92 Alkoholbrennerei
- 15.97 Herstellung von Malz
- 15.98 Mineralbrunnen, Herstellung von Erfrischungsgetränken
- 26.63 Herstellung von Transportbeton

Für den Wirtschaftszweig 20.10 Säge-, Hobel- und Holzimprägnierwerke gilt als Erfassungsgrenze ein Jahreseinschnitt von mindestens 5000 Kubikmeter Rohholz (im Festmaß).

Grundsätzlich nicht einbezogen werden im Rahmen dieser Statistik die öffentlichen Versorgungsbetriebe sowie die Betriebe des Baugewerbes.

Erhebung und Darstellung der Ergebnisse

Grundlage der Erhebung ist die „Klassifikation der Wirtschaftszweige“, Ausgabe 1993 (WZ 93).

Die in der Veröffentlichung dargestellten Merkmale von Betrieben werden auf dem Formular 01 von den Auskunftspflichtigen erhoben.

Ausgewählte Merkmale werden in einer wirtschaftszweiglich nach WZ-4-Stellern gegliederten Form erfragt. Damit können für sog. kombinierte Betriebe (wie z. B. Herstellung von Verpackungsmitteln und Lagerbehältern aus Holz (WZ 20.40) mit Herstellung von Sitzmöbeln (WZ 36.11)) die Umsätze und Beschäftigten getrennt nach **fachlichen Betriebsteilen** dargestellt werden.

Bei der Darstellung der Ergebnisse für **Betriebe** nach Wirtschaftszweigen entspricht die Anzahl der Betriebe der Anzahl der örtlichen Einheiten. Die Umsätze und Beschäftigten werden für alle fachlichen Teile eines Betriebes aufgerechnet und dem Wirtschaftszweig zugeordnet, der dem Schwerpunkt der wirtschaftlichen Tätigkeit des jeweiligen Betriebes entspricht.

Der Schwerpunkt wird in der Regel über die Verteilung der Beschäftigten auf die fachlichen Teile ermittelt. Eine Ausnahme bildet das Verlagsgewerbe. Hier wird die Verteilung der Umsätze zugrunde gelegt.

Während der wirtschaftliche Schwerpunkt eines Betriebes das ganze Berichtsjahr über konstant bleibt, werden bei den fachlichen Teilen Verschiebungen zwischen den Wirtschaftszweigen aktuell ausgewiesen. **Auftragseingänge** werden nur für fachliche Betriebsteile erhoben und als Volumenindizes (gewichtet und preisbereinigt) veröffentlicht.

Die Darstellung **regionalisierter Ergebnisse** nach Kreisen ist nur für Betriebe (örtliche Einheiten mit wirtschaftlichem Hauptschwerpunkt) sinnvoll. Eine zweistufige Untergliederung (Kreise und Wirtschaftszweige) ist auf Grund der geringen Fallzahlen und der damit notwendigen Geheimhaltung in der Veröffentlichung außer für das Merkmal „Anzahl der Betriebe“ nicht realisierbar.

Geheimhaltung

Gemäß § 16 Abs. 1 des Bundesstatistikgesetzes sind Einzelangaben von Betrieben und Unternehmen grundsätzlich geheim zu halten.

Die Veröffentlichung zusammengefasster Angaben ist nur zulässig, wenn das Gesamtvolumen nicht maßgeblich (Dominanzgrenze 80 Prozent) von einer Einzelangabe bestimmt wird. Somit kann es notwendig sein, Angaben von strukturbestimmenden Wirtschaftszweigen sowohl für das Land insgesamt als auch für Kreise geheim zu halten. Insbesondere der Tiefengliederung der Angaben sind damit in der Veröffentlichung Grenzen gesetzt. Ein Errechnen von Einzelangaben muß durch Auspunkten sog. Abdeckpositionen unterbunden werden.

Definitionen

Betrieb

Örtliche Niederlassung (nicht Unternehmen) des Verarbeitenden Gewerbes sowie des Bergbaus und der Gewinnung von Steinen und Erden (einschl. Verwaltungs-, Reparatur-, Montage- und Hilfsbetriebe, die mit dem meldenden Betrieb örtlich verbunden sind oder in dessen Nähe liegen). Örtlich getrennte Hauptverwaltungen von Unternehmen des Verarbeitenden Gewerbes sowie des Bergbaus und der Gewinnung von Steinen und Erden werden ebenfalls als eigenständige Betriebe dieses Bereichs erfasst. Die Merkmalswerte sind für den gesamten Betrieb zu melden und schließen auch die nichtproduzierenden Teile ein.

Unternehmen

Kleinste rechtlich selbständige Einheit, die aus handels- und/oder steuerrechtlichen Gründen Bücher führt und bilanziert. Rechtlich selbständige Tochtergesellschaften, Arbeitsgemeinschaften, Betriebsführungsgesellschaften usw. müssen getrennt berichten. Die Meldung ist grundsätzlich für das Gesamtunternehmen, d.h. einschl. aller produzierender und nichtproduzierender Teile, jedoch ohne Zweigniederlassungen im Ausland abzugeben. Mehrbetriebs- und Mehrländerunternehmen haben Betriebe (örtliche Niederlassungen) in einem oder in verschiedenen Bundesländern Deutschlands.

Fachlicher Betriebsteil

Statistisches Gebilde, das der homogenen Produktionseinheit auf örtlicher Ebene entspricht (siehe auch Klassifikation der Wirtschaftszweige mit Erläuterungen, Ausgabe 1993, S. 18).

Der fachliche Betriebsteil wird durch Produkte bzw. Leistungen bestimmt, die nur einem bestimmten WZ-4-Steller zuordenbar sind.

Beschäftigte

Alle Personen, die am Ende des Monats in einem arbeitsrechtlichen Verhältnis zum Betrieb stehen, tätige Inhaber und Mitinhaber sowie unbezahlt mithelfende Familienangehörige, soweit sie mindestens 1/3 der branchenüblichen Arbeitszeit im Betrieb tätig sind, aber ohne Heimarbeiter.

In den Zahlen für Arbeiter sind gewerblich Auszubildende, in den Angaben für Angestellte kaufmännisch Auszubildende sowie tätige Inhaber, Mitinhaber und unbezahlt mithelfende Familienangehörige enthalten.

Geleistete Arbeiterstunden

Alle von den Arbeitern (einschl. gewerblich Auszubildender) tatsächlich geleisteten (nicht die bezahlten) Stunden.

Löhne und Gehälter

Bruttosummen ohne Arbeitgeberanteile zur Sozialversicherung, jedoch einschließlich Lohn- und Gehaltzuschläge (auch Gratifikationen, Erfindergelder sowie Provisionen, Tantiemen usw.). Vergütungen für gewerblich und kaufmännisch Auszubildende sind enthalten, nicht dagegen Heimarbeiterentgelte. Nicht erfasst werden allgemein soziale Aufwendungen sowie Vergütungen, die als Spesenersatz anzusehen sind.

Gesamtumsatz

Umsatz aus Eigenerzeugung, baugewerblicher Umsatz sowie Umsatz aus Handelsware und sonstigen nichtindustriellen Tätigkeiten (wie Erlös aus Vermietung und Verpachtung, Provisionseinnahmen, Erlöse aus Transportleistungen für Dritte und aus dem Verkauf von eigenen landwirtschaftlichen Erzeugnissen). Als Umsatz gilt die Summe der Rechnungsendbeträge (ohne Umsatzsteuer) einschließlich etwa darin enthaltener Verbrauchssteuern sowie der Kosten für Fracht, Transportversicherung, Porto, Verpackung und Spesen, auch wenn diese gesondert in Rechnung gestellt werden.

Da es sich grundsätzlich um fakturierte Werte handelt, enthält der Umsatz auch nicht den Wert der Lieferungen, die innerhalb eines Unternehmens von Werk zu Werk erfolgen.

Bei der regionalen Aufgliederung der Umsätze kann es daher vorkommen, dass Erzeugnisse, die an einem Standort produziert werden, im Umsatz eines anderen Standortes enthalten sind.

Umsatz aus Eigenerzeugung

Die aus der eigenen Produktion stammenden und in Lohnarbeit bei anderen Unternehmen hergestellten Lieferungen und Leistungen sowie die ausgeführten Reparaturen, Montagen, Lohnarbeiten und Lohnveredlungen.

Inlandsumsatz

Die Erlöse aus Lieferungen und Leistungen an Empfänger im Bundesgebiet.

Auslandsumsatz

Direkte Lieferungen und Leistungen an Empfänger, die im Ausland ansässig sind sowie Lieferungen an Exporteure, die die bestellten Waren ohne Be- und Verarbeitung in das Ausland ausführen.

Auftragseingang

Wert aller im Berichtszeitraum vom Betrieb fest akzeptierten Aufträge auf Lieferung selbst hergestellter oder in Lohnarbeit produzierter Erzeugnisse. Auftragseingänge werden nur für ausgewählte Wirtschaftszweige des Verarbeitenden Gewerbes erhoben (z.B. nicht einbezogen sind das Ernährungs- und das Verlagsgewerbe).

Zeichenerklärung (nach DIN 55 301)

0	weniger als die Hälfte von 1 in der letzten besetzten Stelle, jedoch mehr als nichts
-	nichts vorhanden (genau Null)
...	Angabe fällt später an
/	keine Angabe, da Zahlenwert nicht sicher genug
x	Zahlenwert unbekannt oder geheim zu halten
x	Tabellenfach gesperrt, weil Aussage nicht sinnvoll
p	vorläufige Zahl
r	berichtigte Zahl
s	geschätzte Zahl
a. n. g.	anderweitig nicht genannt

Hinweise

1. Abweichungen bei Summen erklären sich aus dem Runden von Einzelwerten.
2. Veränderungsraten größer/gleich 1 000 Prozent werden im allgemeinen mit 999,9 Prozent ausgewiesen.

1. Übersicht über die wirtschaftliche Entwicklung im Verarbeitenden Gewerbe sowie im Bergbau und in der Gewinnung von Steinen und Erden (Betriebsergebnisse von Januar 2001 bis Januar 2002)

Monat	Auftragseingangsindex (Volumenindex)	Betriebe	Beschäftigte		geleistete Arbeiter- stunden
			insgesamt	darunter Arbeiter	
	1995 = 100	Anzahl			1 000
2001					
Januar	146,0	1 153	88 688	61 384	8 910
Februar	133,4	1 153	88 633	61 300	8 167
März	165,4	1 163	89 128	61 705	9 119
April	199,9	1 165	89 185	61 811	8 143
Mai	152,8	1 171	89 600	62 187	8 829
Juni	184,8	1 171	89 483	62 098	8 434
Juli	155,4	1 174	89 266	62 249	8 624
August	154,5	1 177	89 818	62 776	8 539
September	166,6	1 176	90 309	63 013	8 484
Oktober	150,9	1 174	90 301	63 062	8 950
November	166,3	1 177	90 399	63 106	9 155
Dezember	152,2	1 171	89 509	62 353	7 501
2002					
Januar	163,1	1 174	88 940	61 998	8 749
Februar
März
April
Mai
Juni
Juli
August
September
Oktober
November
Dezember
Monat	Bruttolohn- und -gehaltssumme		Gesamtumsatz		Umsatz aus Eigenerzeugung
	insgesamt	darunter Lohnsumme	insgesamt	darunter Ausland	
	1 000 EUR				
2001					
Januar	189 442	109 535	1 231 325	219 942	1 200 084
Februar	184 968	105 434	1 195 238	222 308	1 161 078
März	192 230	111 940	1 413 504	270 196	1 376 757
April	196 027	113 732	1 311 125	236 719	1 280 374
Mai	207 224	120 616	1 398 598	266 108	1 363 293
Juni	211 166	121 139	1 406 151	283 651	1 371 166
Juli	197 725	115 237	1 420 524	254 082	1 378 149
August	194 259	115 152	1 407 081	252 427	1 365 757
September	189 623	111 140	1 389 793	265 547	1 349 951
Oktober	211 789	125 688	1 526 974	293 537	1 486 398
November	240 357	136 871	1 488 664	270 684	1 443 099
Dezember	202 019	116 139	1 298 614	258 192	1 256 703
2002					
Januar	191 142	111 852	1 244 483	223 707	1 211 178
Februar
März
April
Mai
Juni
Juli
August
September
Oktober
November
Dezember

2. Fachliche Betriebsteile, Beschäftigte und Umsätze im Januar 2002 nach Wirtschaftszweigen

Nr. der Klassifikation	Wirtschaftszweig	Betriebs- teile	Beschäftigte		Umsatz	
			insgesamt	darunter Arbeiter	insgesamt	darunter Ausland
			Anzahl		1 000 EUR	
C	Bergbau und Gewinnung von Steinen und Erden	49	4 837	3 175	45 742	
10	Kohlenbergbau, Torfgewinnung	3				
11	Gewinnung von Erdöl und Erdgas, Erbringung damit verbundener Dienstleistungen	1				
12	Bergbau auf Uran- und Thoriumerze	—	—	—	—	—
13	Erzbergbau	—	—	—	—	—
14	Gewinnung von Steinen und Erden, sonstiger Bergbau	45	641	419	3 001	—
D	Verarbeitendes Gewerbe	1 365	82 505	57 997	1 165 436	
15	Ernährungsgewerbe	192	10 273	7 802	194 055	20 338
16	Tabakverarbeitung	—	—	—	—	—
17	Textilgewerbe	11	661	580	3 731	1 041
18	Bekleidungsgewerbe	10	410	298	3 182	1 008
19	Ledergewerbe	2				
20	Holzgewerbe (ohne Herstellung von Möbeln)	54	3 147	2 465	47 147	17 933
21	Papiergewerbe	27	2 743	2 001	64 002	19 639
22	Verlagsgewerbe, Druckgewerbe, Vervielfältigung von bespielten Ton-, Bild- und Datenträgern	36	2 833	923	28 862	214
23	Kokerei, Mineralölverarbeitung, Herstellung und Verarbeitung von Spalt- und Brutstoffen	2				
24	Chemische Industrie	35	5 225	3 196	87 012	18 184
25	Herstellung von Gummi- und Kunststoffwaren	89	4 302	3 313	56 118	15 393
26	Glasgewerbe, Keramik, Verarbeitung von Steinen und Erden	225	6 213	4 384	48 899	12 444
27	Metallerzeugung und -bearbeitung	29	5 835	4 362	105 832	28 007
28	Herstellung von Metallerzeugnissen	248	9 009	7 043	52 169	2 756
29	Maschinenbau	153	7 739	5 655	83 794	11 153
30	Herstellung von Büromaschinen, Datenverarbeitungsgeräten und -einrichtungen	7				
31	Herstellung von Geräten der Elektrizitätserzeugung, -verteilung u. ä.	55	2 430	1 700	17 765	6 591
32	Rundfunk-, Fernseh- und Nachrichtentechnik	26	1 862	1 321	22 152	2 987
33	Medizin-, Mess-, Steuer- und Regelungstechnik, Optik	59	2 566	1 535	17 507	2 419
34	Herstellung von Kraftwagen und Kraftwagenteilen	23	4 267	3 210	38 170	1 356
35	Sonstiger Fahrzeugbau	21	7 704	4 626	93 123	49 136
36	Herstellung von Möbeln, Schmuck, Musikinstrumenten, Sportgeräten, Spielwaren und sonstigen Erzeugnissen	34	2 016	1 601	22 474	4 581
37	Recycling	27	1 051	825	13 524	774
	Land Brandenburg	1 414	87 342	61 172	1 211 178	221 411
	Hauptgruppe:					
A	Vorleistungsgüterproduzenten	720	44 278	32 019	713 231	124 099
B	Investitionsgüterproduzenten	426	26 441	17 825	229 206	72 983
GG	Gebrauchsgüterproduzenten	30	2 870	2 265	56 382	4 695
VG	Verbrauchsgüterproduzenten	238	13 753	9 063	212 359	19 634

3. Betriebe, Beschäftigte, Arbeiterstunden, Lohn- und

Nr. der Klassifi- kation	Wirtschaftszweig	Betriebe	Beschäftigte	
			insgesamt	darunter Arbeiter
		Anzahl		
C	Bergbau und Gewinnung von Steinen und Erden	36	4 822	3 196
CA	Kohlenbergbau, Torfgewinnung, Gewinnung von Erdöl und Erdgas, Bergbau auf Uran- und Thoriumerze	4	.	.
10	Kohlenbergbau, Torfgewinnung	3	.	.
10.20	Braunkohlenbergbau und -brikettherstellung	2	.	.
10.30	Torfgewinnung und -veredlung	1	.	.
11	Gewinnung von Erdöl und Erdgas, Erbringung damit verbundener Dienstleistungen	1	.	.
11.10	Gewinnung von Erdöl und Erdgas	1	.	.
12	Bergbau auf Uran- und Thoriumerze	—	—	—
CB	Erzbergbau, Gewinnung von Steinen und Erden, sonstiger Bergbau	32	.	.
13	Erzbergbau	—	—	—
14	Gewinnung von Steinen und Erden, sonstiger Bergbau	32	.	.
14.11	Gewinnung von Naturwerksteinen und Natursteinen a. n. g.	1	.	.
14.21	Gewinnung von Kies und Sand	31	593	426
D	Verarbeitendes Gewerbe	1 138	84 118	58 802
DA	Ernährungsgewerbe und Tabakverarbeitung	157	10 513	7 919
15	Ernährungsgewerbe	157	10 513	7 919
15.11	Schlachten (ohne Schlachten von Geflügel)	12	691	425
15.12	Schlachten von Geflügel	5	716	644
15.13	Fleischverarbeitung	31	1 886	1 465
15.31	Verarbeitung von Kartoffeln	1	.	.
15.32	Herstellung von Frucht- und Gemüsesäften	3	120	74
15.33	Verarbeitung von Obst und Gemüse a. n. g.	8	738	618
15.42	Herstellung von raffinierten Ölen und Fetten	1	.	.
15.43	Herstellung von Margarine u.ä. Nahrungsfetten	1	.	.
15.51	Milchverarbeitung (ohne Herstellung von Speiseeis)	6	706	529
15.52	Herstellung von Speiseeis	1	.	.
15.61	Mahl- und Schälsmühlen	2	.	.
15.62	Herstellung von Stärke und Stärkeerzeugnissen	3	278	226
15.71	Herstellung von Futtermitteln für Nutztiere	11	268	174
15.81	Herstellung von Backwaren (ohne Dauerbackwaren)	49	2 883	2 085
15.82	Herstellung von Dauerbackwaren	3	124	113
15.83	Zuckerindustrie	1	.	.
15.86	Verarbeitung von Kaffee und Tee, Herstellung von Kaffee-Ersatz	1	.	.
15.87	Herstellung von Würzen und Soßen	2	.	.
15.88	Herstellung von homogenisierten und diätetischen Nahrungsmitteln	2	.	.
15.89	Herstellung von sonstigen Nahrungsmitteln (ohne Getränke)	2	.	.
15.96	Herstellung von Bier	5	474	333
15.98	Mineralbrunnen, Herstellung von Erfrischungsgetränken	7	761	577

Gehaltssumme sowie Umsätze im Januar 2002 nach Wirtschaftszweigen

Geleistete Arbeiter- stunden	Bruttolohn- und -gehaltssumme		Gesamtumsatz		Umsatz aus Eigenerzeugung	Nr. der Klassifi- kation
	insgesamt	darunter Lohnsumme	insgesamt	darunter Ausland		
1 000	1 000 EUR					
434	11 421	6 414	48 209		45 534	C
						CA
						10
						10.20
						10.30
						11
						11.10
-	-	-	-	-	-	12
						CB
-	-	-	-	-	-	13
				-		14
				-		14.11
55	1 079	668	2 842	-	2 537	14.21
						D
8 315	179 721	105 438	1 196 274		1 165 643	D
1 172	17 164	12 216	201 763	20 407	194 352	DA
1 172	17 164	12 216	201 763	20 407	194 352	15
68	1 078	687	23 553	2 881	23 263	15.11
97	954	812	12 008		11 923	15.12
213	2 624	1 973	24 317		19 739	15.13
						15.31
12	287	137	2 922		2 922	15.32
82	1 189	849	17 808		17 635	15.33
						15.42
						15.43
84	1 232	839	43 271	4 653	43 269	15.51
						15.52
						15.61
31	614	477	7 906	6 637	7 906	15.62
30	472	291	12 305		10 552	15.71
309	3 864	2 867	15 446		15 194	15.81
20	167	146	916		916	15.82
						15.83
						15.86
						15.87
						15.88
						15.89
46	1 254	847	6 884	-	6 797	15.96
83	1 830	1 241	18 388		18 266	15.98

Noch: 3. Betriebe, Beschäftigte, Arbeiterstunden, Lohn- und

Nr. der Klassifi- kation	Wirtschaftszweig	Betriebe	Beschäftigte	
			insgesamt	darunter Arbeiter
		Anzahl		
16	Tabakverarbeitung	—	—	—
DB	Textil- und Bekleidungsgewerbe	16	1 109	903
17	Textilgewerbe	10	707	612
17.12	Wollaufbereitung und Streichgarnspinnerei	1		
17.15	Zwirnen und Texturieren von Filamentgarnen, Seidenaufbereitung und -spinnerei	1		
17.21	Baumwollweberei	2		
17.30	Textilveredlung	1		
17.40	Herstellung von konfektionierten Textilwaren (ohne Bekleidung)	4	84	73
17.53	Herstellung von Vliesstoff und Erzeugnissen daraus (ohne Bekleidung)	1		
18	Bekleidungsgewerbe	6	402	291
18.21	Herstellung von Arbeits- und Berufsbekleidung	1		
18.22	Herstellung von Oberbekleidung (ohne Arbeits- und Berufs- bekleidung)	4		
18.24	Herstellung von sonstiger Bekleidung und Bekleidungszubehör	1		
DC	Ledergewerbe	2		
19	Ledergewerbe	2		
19.20	Lederverarbeitung (ohne Herstellung von Lederbekleidung und Schuhen)	1		
19.30	Herstellung von Schuhen	1		
DD	Holzgewerbe (ohne Herstellung von Möbeln)	51	3 246	2 556
20	Holzgewerbe (ohne Herstellung von Möbeln)	51	3 246	2 556
20.10	Säge-, Hobel- und Holzimprägnierwerke	15	935	785
20.20	Furnier-, Sperrholz-, Holzfaserplatten- und Holzspanplattenwerke	6	1 047	801
20.30	Herstellung von Konstruktionsteilen, Fertigbauteilen, Ausbau- elementen und Fertigteilibauten aus Holz	26	1 148	882
20.40	Herstellung von Verpackungsmitteln und Lagerbehältern aus Holz	3		
20.51	Herstellung von Holzwaren a. n. g., Veredlung von Holzwaren	1		
DE	Papier-, Verlags- und Druckgewerbe	56	5 615	2 920
21	Papiergewerbe	23	2 742	1 988
21.12	Herstellung von Papier, Karton und Pappe	4	1 090	815
21.21	Herstellung von Wellpapier und -pappe sowie von Verpackungs- mitteln aus Papier, Karton und Pappe	9	513	391
21.22	Herstellung von Haushalts-, Hygiene- und Toilettenartikeln aus Zellstoff und Papier	4	269	221
21.23	Herstellung von Schreibwaren und Bürobedarf aus Papier, Karton und Pappe	3	755	481
21.24	Herstellung von Tapeten	1		
21.25	Herstellung von sonstigen Waren aus Papier, Karton und Pappe	2		

Gehaltssumme sowie Umsätze im Januar 2002 nach Wirtschaftszweigen

Geleistete Arbeiter- stunden	Bruttolohn- und -gehaltssumme		Gesamtumsatz		Umsatz aus Eigenerzeugung	Nr. der Klassifi- kation
	insgesamt	darunter Lohnsumme	insgesamt	darunter Ausland		
1 000	1 000 EUR					
-	-	-	-	-	-	16
137	1 517	1 055	7 288	2 171	7 057	DB
97	925	719	3 894		3 888	17
						17.12
						17.15
						17.21
						17.30
11	109	74	394		388	17.40
						17.53
40	592	336	3 394		3 169	18
						18.21
						18.22
						18.24
						DC
						19
						19.20
						19.30
366	6 145	4 279	49 174	17 951	47 293	DD
366	6 145	4 279	49 174	17 951	47 293	20
104	1 641	1 217	8 052	2 093	7 972	20.10
132	2 298	1 525	32 639	15 304	31 147	20.20
117	2 011	1 403	7 642		7 340	20.30
						20.40
						20.51
413	13 861	5 765	98 398	20 709	92 838	DE
296	6 115	3 840	68 949	20 495	63 868	21
113	2 698	1 760	30 597	13 893	30 583	21.12
58	1 078	711	6 791	490	6 616	21.21
33	481	340	5 366	2 372	5 366	21.22
79	1 683	924	24 866	3 660		21.23
						21.24
						21.25

Noch: 3. Betriebe, Beschäftigte, Arbeiterstunden, Lohn- und

Nr. der Klassifi- kation	Wirtschaftszweig	Betriebe	Beschäftigte	
			insgesamt	darunter Arbeiter
Anzahl				
22	Verlagsgewerbe, Druckgewerbe, Vervielfältigung von bespielten Ton-, Bild- und Datenträgern	33	2 873	932
22.11	Buchverlag und Musikverlag	3	122	
22.12	Zeitungsverlag	15	2 029	378
22.15	Sonstiges Verlagsgewerbe	1		
22.21	Zeitungsdruckerei	2		
22.22	Druckerei (ohne Zeitungsdruckerei)	9	372	274
22.23	Druckweiterverarbeitung	1		
22.24	Satzherstellung und Reproduktion	1		
22.25	Sonstiges Druckgewerbe	1		
DF	Kokerei, Mineralölverarbeitung, Herstellung und Verarbeitung von Spalt- und Brutstoffen	1		
23	Kokerei, Mineralölverarbeitung, Herstellung und Verarbeitung von Spalt- und Brutstoffen	1		
23.20	Mineralölverarbeitung	1		
DG	Chemische Industrie	27	5 144	3 129
24	Chemische Industrie	27	5 144	3 129
24.11	Herstellung von Industriegasen	3	34	26
24.13	Herstellung von sonstigen anorganischen Grundstoffen und Chemikalien	2		
24.16	Herstellung von Kunststoff in Primärformen	5		1 411
24.30	Herstellung von Anstrichmitteln, Druckfarben und Kittlen	3	206	
24.42	Herstellung von pharmazeutischen Spezialitäten und sonstigen pharmazeutischen Erzeugnissen	3	531	
24.51	Herstellung von Seifen, Wasch-, Reinigungs- und Poliermitteln	1		
24.52	Herstellung von Duft- und Körperpflegemitteln	1		
24.66	Herstellung von chemischen Erzeugnissen a. n. g.	5	315	223
24.70	Herstellung von Chemiefasern	4	1 231	998
DH	Herstellung von Gummi- und Kunststoffwaren	69	4 463	3 400
25	Herstellung von Gummi- und Kunststoffwaren	69	4 463	3 400
25.11	Herstellung von Bereifungen	1		
25.12	Runderneuerung von Bereifungen	2		
25.13	Herstellung von sonstigen Gummiwaren	9	500	367
25.21	Herstellung von Platten, Folien, Schläuchen und Profilen aus Kunststoff	12	679	485
25.22	Herstellung von Verpackungsmitteln aus Kunststoff	8	482	401
25.23	Herstellung von Baubedarfsartikeln aus Kunststoff	23	1 011	660
25.24	Herstellung von sonstigen Kunststoffwaren	14	997	820
DI	Glasgewerbe, Keramik, Verarbeitung von Steinen und Erden	195	6 492	4 535
26	Glasgewerbe, Keramik, Verarbeitung von Steinen und Erden	195	6 492	4 535
26.12	Veredlung und Verarbeitung von Flachglas	7	385	264
26.13	Herstellung von Hohlglas	3	439	367
26.15	Herstellung, Veredlung und Verarbeitung von sonstigem Glas einschließlich technischen Glaswaren	1		

Gehaltsumme sowie Umsätze im Januar 2002 nach Wirtschaftszweigen

Geleistete Arbeiter- stunden	Bruttolohn- und -gehaltsumme		Gesamtumsatz		Umsatz aus Eigenerzeugung	Nr. der Klassifi- kation
	insgesamt	darunter Lohnsumme	insgesamt	darunter Ausland		
1 000	1 000 EUR					
117	7 746	1 925	29 450	214	28 969	22
.	265	.	1 012	-	1 012	22.11
45	6 037	938	18 732	4	18 253	22.12
.	22.15
.	22.21
43	927	643	7 579	.	7 578	22.22
.	22.23
.	22.24
.	22.25
.	DF
.	23
.	23.20
452	11 405	5 623	86 676	18 423	85 871	DG
452	11 405	5 623	86 676	18 423	85 871	24
5	83	.	.	-	.	24.11
.	24.13
206	.	.	55 584	.	55 584	24.16
.	380	24.30
.	1 411	.	5 993	.	5 513	24.42
.	24.51
.	24.52
31	769	494	7 615	4 674	7 354	24.66
141	2 536	1 722	12 457	.	12 457	24.70
519	8 669	5 658	56 637	15 467	55 660	DH
519	8 669	5 658	56 637	15 467	55 660	25
.	25.11
.	25.12
45	81	441	4 791	.	4 791	25.13
75	1 185	725	6 266	942	5 919	25.21
61	931	711	7 155	2 758	7 155	25.22
97	1 835	993	5 151	283	5 141	25.23
136	1 948	1 338	17 338	.	17 321	25.24
588	13 802	7 992	50 678	12 459	48 735	DI
588	13 802	7 992	50 678	12 459	48 735	26
35	630	382	2 993	.	2 605	26.12
55	872	664	4 665	518	4 665	26.13
.	26.15

Noch: 3. Betriebe, Beschäftigte, Arbeiterstunden, Lohn- und

Nr. der Klassifi- kation	Wirtschaftszweig	Betriebe	Beschäftigte	
			insgesamt	darunter Arbeiter
		Anzahl		
26.21	Herstellung von keramischen Haushaltswaren und Ziergegen- ständen	4	165	133
26.24	Herstellung von keramischen Erzeugnissen für sonstige technische Zwecke	1		
26.26	Herstellung von feuerfesten keramischen Werkstoffen	1		
26.30	Herstellung von keramischen Wand- und Bodenfliesen und -platten	1		
26.40	Ziegelei, Herstellung von sonstiger Baukeramik	8	414	303
26.51	Herstellung von Zement	3		
26.52	Herstellung von Kalk	1		
26.61	Herstellung von Betonerzeugnissen für den Bau und von Kalk- sandsteinen	56	2 386	1 653
26.62	Herstellung von Gipserzeugnissen für den Bau	5	384	271
26.63	Herstellung von Transportbeton	66	366	221
26.64	Herstellung von Mörtel	8	232	70
26.65	Herstellung von Faserzementwaren	1		
26.66	Herstellung von Erzeugnissen aus Beton, Zement und Gips a. n. g.	3	97	77
26.70	Be- und Verarbeitung von Natursteinen a. n. g.	4	73	49
26.82	Herstellung von Mineralerzeugnissen a. n. g.	22	195	107
DJ	Metallerzeugung und -bearbeitung, Herstellung von Metall- erzeugnissen	218	14 939	11 446
27	Metallerzeugung und -bearbeitung	20	5 835	4 344
27.10	Erzeugung von Roheisen, Stahl und Ferrolegierungen (Europäische Gemeinschaft für Kohle und Stahl (EGKS))	5	4 614	3 420
27.22	Herstellung von Stahlrohren, Rohrform-, Rohrverschluss- und Rohrverbindungsstücken aus Eisen und Stahl	3	326	231
27.33	Herstellung von Kaltprofilen	1		
27.34	Herstellung von gezogenem Draht	3	275	204
27.42	Erzeugung und erste Bearbeitung von Aluminium	1		
27.44	Erzeugung und erste Bearbeitung von Kupfer	1		
27.51	Eisengießerei	2		
27.52	Stahlgießerei	1		
27.53	Leichtmetallgießerei	2		
27.54	Buntmetallgießerei	1		
28	Herstellung von Metallerzeugnissen	198	9 104	7 102
28.11	Herstellung von Stahl- und Leichtmetallkonstruktionen	65	2 798	2 114
28.12	Herstellung von Ausbauelementen aus Stahl und Leichtmetall	19	636	455
28.21	Herstellung von Tanks und Sammelbehältern	13	617	483
28.22	Herstellung von Heizkörpern für Zentralheizungen und von Zentralheizungskesseln	1		
28.30	Herstellung von Dampfkesseln (ohne Zentralheizungskessel)	15	968	733
28.40	Herstellung von Schmiede-, Press-, Zieh- und Stanzteilen, gewalzten Ringen und pulvermetallurgischen Erzeugnissen	5	466	379
28.51	Oberflächenveredlung und Wärmebehandlung	17	651	537
28.52	Mechanik a. n. g.	16	720	602
28.61	Herstellung von Schneidwaren und Bestecken	1		
28.62	Herstellung von Werkzeugen	3	113	91
28.63	Herstellung von Schlössern und Beschlägen	7	550	443
28.71	Herstellung von Behältern aus Eisen und Stahl	1		
28.72	Herstellung von Verpackungen und Verschlüssen aus Eisen, Stahl und NE-Metall	2		

Gehaltssumme sowie Umsätze im Januar 2002 nach Wirtschaftszweigen

Geleistete Arbeiter- stunden	Bruttolohn- und -gehaltssumme		Gesamtumsatz		Umsatz aus Eigenerzeugung	Nr. der Klassifi- kation
	insgesamt	darunter Lohnsumme	insgesamt	darunter Ausland		
1 000	1 000 EUR					
20	208	147	259		255	26.21
						26.24
						26.26
						26.30
40	843	532	1 988		1 949	26.40
						26.51
						26.52
185	4 698	2 673	9 136	33	8 535	26.61
43	951	587	7 661	1 956	7 598	26.62
30	777	401	2 189	—	2 028	26.63
9	576	117	1 963		1 560	26.64
						26.65
12	177	117				26.66
7	111	70	379	—	379	26.70
15	426	177	680		680	26.82
1 612	31 090	20 950	160 864	31 063	157 000	DJ
593	14 284	9 257	106 350	28 068	104 866	27
458	11 884	7 653				27.10
33	631	390				27.22
						27.33
31	615	395	6 457	1 009	5 030	27.34
						27.42
						27.44
						27.51
						27.52
						27.53
						27.54
1 020	16 806	11 693	54 514	2 995	52 134	28
305	4 758	3 179	13 670	457	12 470	28.11
64	1 085	662	4 182		3 832	28.12
69	1 213	860	3 661		3 430	28.21
						28.22
109	2 069	1 406	4 896		4 891	28.30
59	1 046	770	6 142		6 142	28.40
73	1 096	829	4 004	118	3 918	28.51
85	1 353	1 037	4 664		4 545	28.52
						28.61
14	188	132	775		775	28.62
67	958	630	2 788	536	2 516	28.63
						28.71
						28.72

Noch: 3. Betriebe, Beschäftigte, Arbeiterstunden, Lohn- und

Nr. der Klassifi- kation	Wirtschaftszweig	Betriebe	Beschäftigte	
			insgesamt	darunter Arbeiter
		Anzahl		
28.73	Herstellung von Drahtwaren	5	141	115
28.74	Herstellung von Schrauben, Nieten, Ketten und Federn	1	.	.
28.75	Herstellung von Eisen-, Blech- und Metallwaren a. n. g.	27	830	682
DK	Maschinenbau	124	7 822	5 647
29	Maschinenbau	124	7 822	5 647
29.11	Herstellung von Verbrennungsmotoren und Turbinen (ohne Motoren für Luft- und Straßenfahrzeuge)	3	94	83
29.12	Herstellung von Pumpen und Kompressoren	11	352	234
29.13	Herstellung von Armaturen	10	997	651
29.14	Herstellung von Lagern, Getrieben, Zahnrädern und Antriebs- elementen	4	609	472
29.21	Herstellung von Öfen und Brennern	3	75	55
29.22	Herstellung von Hebezeugen und Fördermitteln	23	832	517
29.23	Herstellung von kälte- und lufttechnischen Erzeugnissen für gewerbliche Zwecke	12	309	165
29.24	Herstellung von Maschinen für unspezifische Verwendung a. n. g.	7	443	333
29.31	Herstellung von Ackerschleppern	1	.	.
29.32	Herstellung von sonstigen land- und forstwirtschaftlichen Maschinen	8	309	219
29.40	Herstellung von Werkzeugmaschinen	4	214	145
29.51	Herstellung von Maschinen für die Metallerzeugung, von Walz- werkseinrichtungen und Gießmaschinen	8	561	400
29.52	Herstellung von Bergwerks-, Bau- und Baustoffmaschinen	9	704	439
29.53	Herstellung von Maschinen für das Ernährungsgewerbe und die Tabakverarbeitung	1	.	.
29.55	Herstellung von Maschinen für das Papiergewerbe	2	.	.
29.56	Herstellung v. Maschinen für bestimmte Wirtschaftszweige a. n. g.	14	1 090	875
29.71	Herstellung von elektrischen Haushaltsgeräten	2	.	.
29.72	Herstellung von nichtelektrischen Heiz-, Koch-, Heißwasser- und Heißluftgeräten a. n. g.	2	.	.
DL	Herstellung von Büromaschinen, Datenverarbeitungsgeräten und -einrichtungen; Elektrotechnik, Feinmechanik und Optik	132	.	.
30	Herstellung von Büromaschinen, Datenverarbeitungsgeräten und -einrichtungen	7	.	.
30.01	Herstellung von Büromaschinen	1	.	.
30.02	Herstellung von Datenverarbeitungsgeräten und -einrichtungen	6	230	100
31	Herstellung von Geräten der Elektrizitätserzeugung, -verteilung u. ä.	46	2 438	1 694
31.10	Herstellung v. Elektromotoren, Generatoren und Transformatoren	9	483	336
31.20	Herstellung von Elektrizitätsverteilungs- und -schalteinrichtungen	25	1 464	999
31.30	Herstellung von isolierten Elektrokabeln, -leitungen und -drähten	1	.	.
31.50	Herstellung von elektrischen Lampen und Leuchten	6	251	172
31.61	Herstellung von elektrischen Ausrüstungen für Motoren und Fahrzeuge a. n. g.	2	.	.
31.62	Herstellung von sonstigen elektrischen Ausrüstungen a. n. g.	3	86	69
32	Rundfunk-, Fernseh- und Nachrichtentechnik	25	2 078	1 482
32.10	Herstellung von elektronischen Bauelementen	11	1 074	756
32.20	Herstellung von nachrichtentechnischen Geräten und Einrichtungen	13	.	.
32.30	Herstellung von Rundfunk- und Fernsehgeräten sowie phono- und videotechnischen Geräten	1	.	.

Gehaltsumme sowie Umsätze im Januar 2002 nach Wirtschaftszweigen

Geleistete Arbeiter- stunden	Bruttolohn- und -gehaltsumme		Gesamtumsatz		Umsatz aus Eigenerzeugung	Nr. der Klassifi- kation
	insgesamt	darunter Lohnsumme	insgesamt	darunter Ausland		
1 000	1 000 EUR					
18	235	168	887	126	887	28.73
93	1 463	1 059	3 687		3 670	28.74 28.75
739	17 649	10 760	83 074	5 822	79 484	DK
739	17 649	10 760	83 074	5 822	79 484	29
11	270	222		—		29.11
28	750	471	4 528		4 323	29.12
86	2 496	1 361	10 026	611	10 014	29.13
58	1 364	941	5 495		5 489	29.14
8	200	122	509		509	29.21
71	1 992	1 028	5 898	223	3 978	29.22
23	710	277	1 492		1 315	29.23
46	664	436	3 149		3 149	29.24 29.31
33	590	357	2 157	231	1 380	29.32
25	453	265	1 383		1 383	29.40
55	1 211	734	3 941		3 940	29.51
60	2 035	849	3 561	505	3 467	29.52
						29.53 29.55
104	2 415	1 758	3 246		3 135	29.56 29.71 29.72
						DL
						30 30.01 30.02
16	531	185	3 906	857	3 813	31
242	5 120	2 888	17 439	6 563	17 391	31.10
49	956	539	6 172		6 131	31.20
141	3 271	1 838	9 067	1 445	9 060	31.30 31.50
26	539	299	794		794	31.61 31.62
11	147	91	887		887	32
226 117	4 280	2 484	23 399	3 181	23 388	32.10
	2 283	1 379	13 993		13 993	32.20 32.30

Noch: 3. Betriebe, Beschäftigte, Arbeiterstunden, Lohn- und

Nr. der Klassifi- kation	Wirtschaftszweig	Betriebe	Beschäftigte	
			insgesamt	darunter Arbeiter
			Anzahl	
33	Medizin-, Mess-, Steuer- und Regelungstechnik, Optik	54	2 519	1 502
33.10	Herstellung von medizinischen Geräten und orthopädischen Vorrichtungen	32	1 020	688
33.20	Herstellung von Mess-, Kontroll-, Navigations- u.ä. Instrumenten und Vorrichtungen	10	589	371
33.30	Herstellung von industriellen Prozesssteuerungsanlagen	7	321	126
33.40	Herstellung von optischen und fotografischen Geräten	5	589	317
DM	Fahrzeugbau	39	12 354	8 022
34	Herstellung von Kraftwagen und Kraftwagenteilen	18	4 432	3 315
34.10	Herstellung von Kraftwagen und Kraftwagenmotoren	3		
34.20	Herstellung von Karosserien, Aufbauten und Anhängern	10		
34.30	Herstellung von Teilen und Zubehör für Kraftwagen und Kraftwagenmotoren	5	1 973	1 600
35	Sonstiger Fahrzeugbau	21	7 922	4 707
35.11	Schiffbau (ohne Boots- und Yachtbau)	1		
35.12	Boots- und Yachtbau	1		
35.20	Schienenfahrzeugbau	13	5 778	3 810
35.30	Luft- und Raumfahrzeugbau	4	2 017	820
35.43	Herstellung von Behindertenfahrzeugen	2		
DN	Herstellung von Möbeln, Schmuck, Musikinstrumenten, Sportgeräten, Spielwaren und sonstigen Erzeugnissen; Recycling	51	3 045	2 405
36	Herstellung von Möbeln, Schmuck, Musikinstrumenten, Sportgeräten, Spielwaren und sonstigen Erzeugnissen	29	1 971	1 559
36.11	Herstellung von Sitzmöbeln	3	186	114
36.12	Herstellung von Büro- und Ladenmöbeln	9	581	423
36.13	Herstellung von Küchenmöbeln	2		
36.14	Herstellung von sonstigen Möbeln	6	697	630
36.15	Herstellung von Matratzen	1		
36.30	Herstellung von Musikinstrumenten	1		
36.40	Herstellung von Sportgeräten	2		
36.62	Herstellung von Besen und Bürsten	1		
36.63	Herstellung von Erzeugnissen a. n. g.	4	131	117
37	Recycling	22	1 074	846
37.10	Recycling von Schrott	11	466	357
37.20	Recycling von nichtmetallischen Altmaterialien und Reststoffen	11	608	489
	Land Brandenburg	1 174	88 940	61 998
	Hauptgruppe:			
A	Vorleistungsgüterproduzenten	599	44 794	32 285
B	Investitionsgüterproduzenten	355	27 023	18 110
GG	Gebrauchsgüterproduzenten	26	2 892	2 226
VG	Verbrauchsgüterproduzenten	194	14 231	9 377

Gehaltssumme sowie Umsätze im Januar 2002 nach Wirtschaftszweigen

Geleistete Arbeiter- stunden	Bruttolohn- und -gehaltssumme		Gesamtumsatz		Umsatz aus Eigenerzeugung	Nr. der Klassifi- kation
	insgesamt	darunter Lohnsumme	insgesamt	darunter Ausland		
1 000	1 000 EUR					
222	5 167	2 331	16 817	2 296	16 223	33
102	1 862	1 006	5 193	215	4 970	33.10
50	1 351	627	7 260	1 866	7 082	33.20
20	1 029	264	561		561	33.30
51	925	436	3 803		3 609	33.40
1 077	32 400	17 086	138 063	56 374	137 296	DM
467	10 257	6 587	38 636	1 420	38 221	34
				358		34.10
						34.20
229	4 690	3 356	27 706	1 061	27 706	34.30
610	22 143	10 500	99 427	54 954	99 074	35
						35.11
						35.12
493	14 991	8 350	41 818		41 660	35.20
105	6 945	2 018	57 197		57 076	35.30
						35.43
360	5 308	3 752	37 859	5 212	35 090	DN
224	3 456	2 451	23 046	4 433	21 809	36
17	376	183	7 169			36.11
60	1 088	689	4 488		4 488	36.12
						36.13
93	1 171	1 022	8 223		8 200	36.14
						36.15
						36.30
						36.40
						36.62
18	203	170				36.63
136	1 852	1 302	14 813	779	13 282	37
61	812	545	10 701		9 741	37.10
75	1 040	757	4 112		3 541	37.20
8 749	191 142	111 852	1 244 483	223 707	1 211 178	
4 597	96 299	59 115	728 282	125 361	710 124	A
2 482	63 379	34 611	237 641	73 742	231 321	B
303	5 256	3 730	58 189	4 719	56 393	GG
1 368	26 208	14 395	220 370	19 884	213 339	VG

**4. Betriebe, Beschäftigte, Lohn- und Gehaltsumme sowie Umsätze 2002
nach Wirtschaftszweigen und Monaten**

Nr. der Klassifi- kation	Wirtschaftszweig Monat	Betriebe	Beschäftigte	Bruttolohn- und -gehaltsumme	Gesamtumsatz	
					insgesamt	darunter Ausland
		Anzahl		1 000 EUR		
C	Bergbau und Gewinnung von Steinen und					
	Januar 2001	40	5 580	13 330	49 206	
	Januar	36	4 822	11 421	48 209	
	Februar
	März
	April
	Mai
	Juni
	Juli
	August
	September
	Oktober
	November
	Dezember
10	Kohlenbergbau, Torfgewinnung					
	Januar 2001	3				
	Januar	3				
	Februar
	März
	April
	Mai
	Juni
	Juli
	August
	September
	Oktober
	November
	Dezember
11	Gewinnung von Erdöl und Erdgas, Erbringung damit verbundener Dienstleistungen					
	Januar 2001	1				
	Januar	1				
	Februar
	März
	April
	Mai
	Juni
	Juli
	August
	September
	Oktober
	November
	Dezember
14	Gewinnung von Steinen und Erden, sonstiger Bergbau					
	Januar 2001	36				—
	Januar	32				—
	Februar
	März
	April
	Mai
	Juni
	Juli
	August
	September
	Oktober
	November
	Dezember

Noch: 4. Betriebe, Beschäftigte, Lohn- und Gehaltssumme sowie Umsätze 2002
nach Wirtschaftszweigen und Monaten

Nr. der Klassifi- kation	<u>Wirtschaftszweig</u> Monat	Betriebe	Beschäftigte	Bruttolohn- und -gehaltssumme	Gesamtumsatz	
					insgesamt	darunter Ausland
		Anzahl		1 000 EUR		
D	Verarbeitendes Gewerbe					
	Januar 2001	1 113	83 108	176 112	1 182 119	.
	Januar	1 138	84 118	179 721	1 196 274	.
	Februar
	März
	April
	Mai
	Juni
	Juli
	August
	September
	Oktober
	November
	Dezember
15	Ernährungsgewerbe					
	Januar 2001	150	10 256	15 937	182 780	21 159
	Januar	157	10 513	17 164	201 763	20 407
	Februar
	März
	April
	Mai
	Juni
	Juli
	August
	September
	Oktober
	November
	Dezember
17	Textilgewerbe					
	Januar 2001	10	844	1 135	5 395	.
	Januar	10	707	925	3 894	.
	Februar
	März
	April
	Mai
	Juni
	Juli
	August
	September
	Oktober
	November
	Dezember
18	Bekleidungsgewerbe					
	Januar 2001	5	398	609	3 709	.
	Januar	6	402	592	3 394	.
	Februar
	März
	April
	Mai
	Juni
	Juli
	August
	September
	Oktober
	November
	Dezember

Noch: 4. Betriebe, Beschäftigte, Lohn- und Gehaltsumme sowie Umsätze 2002
nach Wirtschaftszweigen und Monaten

Nr. der Klassifi- kation	Wirtschaftszweig Monat	Betriebe	Beschäftigte	Bruttolohn- und -gehaltsumme	Gesamtumsatz	
					insgesamt	darunter Ausland
		Anzahl		1 000 EUR		
19	Ledergewerbe					
	Januar 2001	2				
	Januar	2				
	Februar
	März
	April
	Mai
	Juni
	Juli
	August
	September
	Oktober
	November
	Dezember
20	Holzgewerbe (ohne Herstellung von Möbeln)					
	Januar 2001	49	3 140	5 620	31 636	7 255
	Januar	51	3 246	6 145	49 174	17 951
	Februar
	März
	April
	Mai
	Juni
	Juli
	August
	September
	Oktober
	November
	Dezember
21	Papiergewerbe					
	Januar 2001	22	2 653	6 048	68 857	21 565
	Januar	23	2 742	6 115	68 949	20 495
	Februar
	März
	April
	Mai
	Juni
	Juli
	August
	September
	Oktober
	November
	Dezember
22	Verlagsgewerbe, Druckgewerbe, Vervielfältigung von bespielten Ton-, Bild- und Datenträgern					
	Januar 2001	31	2 970	7 560	28 199	143
	Januar	33	2 873	7 746	29 450	214
	Februar
	März
	April
	Mai
	Juni
	Juli
	August
	September
	Oktober
	November
	Dezember

**Noch: 4. Betriebe, Beschäftigte, Lohn- und Gehaltssumme sowie Umsätze 2002
nach Wirtschaftszweigen und Monaten**

Nr. der Klassifi- kation	<u>Wirtschaftszweig</u> Monat	Betriebe	Beschäftigte	Bruttolohn- und -gehaltssumme	Gesamtumsatz	
					insgesamt	darunter Ausland
		Anzahl		1 000 EUR		
23	Kokerei, Mineralölverarbeitung, Herstellung und Verarbeitung von Spalt- und Brutstoffen					
	Januar 2001	1
	Januar	1
	Februar
	März
	April
	Mai
	Juni
	Juli
	August
	September
	Oktober
	November
	Dezember
24	Chemische Industrie					
	Januar 2001	26	4 866	10 756	101 926	22 327
	Januar	27	5 144	11 405	86 676	18 423
	Februar
	März
	April
	Mai
	Juni
	Juli
	August
	September
	Oktober
	November
	Dezember
25	Herstellung von Gummi- und Kunststoffwaren					
	Januar 2001	70	4 516	8 600	48 185	11 648
	Januar	69	4 463	8 669	56 637	15 467
	Februar
	März
	April
	Mai
	Juni
	Juli
	August
	September
	Oktober
	November
	Dezember
26	Glasgewerbe, Keramik, Verarbeitung von Steinen					
	Januar 2001	200	7 138	14 898	61 920	8 234
	Januar	195	6 492	13 802	50 678	12 459
	Februar
	März
	April
	Mai
	Juni
	Juli
	August
	September
	Oktober
	November
	Dezember

**Noch: 4. Betriebe, Beschäftigte, Lohn- und Gehaltsumme sowie Umsätze 2002
nach Wirtschaftszweigen und Monaten**

Nr. der Klassifi- kation	Wirtschaftszweig Monat	Betriebe	Beschäftigte	Bruttolohn- und -gehaltsumme	Gesamtumsatz	
					insgesamt	darunter Ausland
		Anzahl		1 000 EUR		
27	Metallerzeugung und -bearbeitung					
	Januar 2001	20	5 812	14 075	126 701	33 315
	Januar	20	5 835	14 284	106 350	28 068
	Februar
	März
	April
	Mai
	Juni
	Juli
	August
	September
	Oktober
	November
	Dezember
28	Herstellung von Metallerzeugnissen					
	Januar 2001	196	9 165	16 537	55 945	3 463
	Januar	198	9 104	16 806	54 514	2 995
	Februar
	März
	April
	Mai
	Juni
	Juli
	August
	September
	Oktober
	November
	Dezember
29	Maschinenbau					
	Januar 2001	112	7 543	16 912	71 826	5 275
	Januar	124	7 822	17 649	83 074	5 822
	Februar
	März
	April
	Mai
	Juni
	Juli
	August
	September
	Oktober
	November
	Dezember
30	Herstellung von Büromaschinen, Datenverarbeitungs- geräten und -einrichtungen					
	Januar 2001	7				2 767
	Januar	7				
	Februar
	März
	April
	Mai
	Juni
	Juli
	August
	September
	Oktober
	November
	Dezember

**Noch: 4. Betriebe, Beschäftigte, Lohn- und Gehaltssumme sowie Umsätze 2002
nach Wirtschaftszweigen und Monaten**

Nr. der Klassifi- kation	<u>Wirtschaftszweig</u> Monat	Betriebe	Beschäftigte	Bruttolohn- und -gehaltssumme	Gesamtumsatz	
					insgesamt	darunter Ausland
		Anzahl		1 000 EUR		
31	Herstellung von Geräten der Elektrizitätserzeugung, -verteilung u. ä.					
	Januar 2001	48	2 507	5 525	23 752	7 087
	Januar	46	2 438	5 120	17 439	6 563
	Februar
	März
	April
	Mai
	Juni
	Juli
	August
	September
	Oktober
	November
	Dezember
32	Rundfunk-, Fernseh- und Nachrichtentechnik					
	Januar 2001	24	1 954	3 947	17 257	3 075
	Januar	25	2 078	4 280	23 399	3 181
	Februar
	März
	April
	Mai
	Juni
	Juli
	August
	September
	Oktober
	November
	Dezember
33	Medizin-, Mess-, Steuer- und Regelungstechnik, Optik					
	Januar 2001	57	2 531	5 211	19 388	2 101
	Januar	54	2 519	5 167	16 817	2 296
	Februar
	März
	April
	Mai
	Juni
	Juli
	August
	September
	Oktober
	November
	Dezember
34	Herstellung von Kraftwagen und Kraftwagenteilen					
	Januar 2001	16	3 971	9 258	36 104	...
	Januar	18	4 432	10 257	38 636	1 420
	Februar
	März
	April
	Mai
	Juni
	Juli
	August
	September
	Oktober
	November
	Dezember

**Noch: 4. Betriebe, Beschäftigte, Lohn- und Gehaltsumme sowie Umsätze 2002
nach Wirtschaftszweigen und Monaten**

Nr. der Klassifi- kation	<u>Wirtschaftszweig</u> Monat	Betriebe	Beschäftigte	Bruttolohn- und -gehaltsumme	Gesamtumsatz	
					insgesamt	darunter Ausland
		Anzahl		1 000 EUR		
35	Sonstiger Fahrzeugbau					
	Januar 2001	19	7 677	22 397	110 098	
	Januar	21	7 922	22 143	99 427	54 954
	Februar
	März
	April
	Mai
	Juni
	Juli
	August
	September
	Oktober
	November
	Dezember
36	Herstellung von Möbeln, Schmuck, Musik- instrumenten, Sportgeräten, Spielwaren und sonstigen Erzeugnissen					
	Januar 2001	29	1 917	3 389	22 251	3 336
	Januar	29	1 971	3 456	23 046	4 433
	Februar
	März
	April
	Mai
	Juni
	Juli
	August
	September
	Oktober
	November
	Dezember
37	Recycling					
	Januar 2001	19	899	1 593	12 600	583
	Januar	22	1 074	1 852	14 813	779
	Februar
	März
	April
	Mai
	Juni
	Juli
	August
	September
	Oktober
	November
	Dezember
	Land Brandenburg					
	Januar 2001	1 153	88 688	189 442	1 231 325	219 942
	Januar	1 174	88 940	191 142	1 244 483	223 707
	Februar
	März
	April
	Mai
	Juni
	Juli
	August
	September
	Oktober
	November
	Dezember

**Noch: 4. Betriebe, Beschäftigte, Lohn- und Gehaltsumme sowie Umsätze 2002
nach Wirtschaftszweigen und Monaten**

Nr. der Klassifi- kation	<u>Wirtschaftszweig</u> Monat	Betriebe	Beschäftigte	Bruttolohn- und -gehaltsumme	Gesamtumsatz	
					insgesamt	darunter Ausland
		Anzahl		1 000 EUR		
A	Hauptgruppe:					
	Vorleistungsgüterproduzenten					
	Januar 2001	599	45 810	97 902	739 298	116 403
	Januar	599	44 794	96 299	728 282	125 361
	Februar
	März
	April
	Mai
	Juni
	Juli
	August
	September
	Oktober
	November
	Dezember
B	Investitionsgüterproduzenten					
	Januar 2001	339	26 043	61 862	235 930	78 935
	Januar	355	27 023	63 379	237 641	73 742
	Februar
	März
	April
	Mai
	Juni
	Juli
	August
	September
	Oktober
	November
	Dezember
GG	Gebrauchsgüterproduzenten					
	Januar 2001	28	2 751	4 792	51 443	3 441
	Januar	26	2 892	5 256	58 189	4 719
	Februar
	März
	April
	Mai
	Juni
	Juli
	August
	September
	Oktober
	November
	Dezember
VG	Verbrauchsgüterproduzenten					
	Januar 2001	187	14 084	24 886	204 654	21 162
	Januar	194	14 231	26 208	220 370	19 884
	Februar
	März
	April
	Mai
	Juni
	Juli
	August
	September
	Oktober
	November
	Dezember

5. Ausgewählte Merkmale

Nr. der Klassifikation	Wirtschaftszweig	Beschäftigte je Betrieb	Arbeiterstunden je Arbeiter	Lohn je Arbeiterstunde	Lohn und Gehalt je Beschäftigten
		Anzahl	h		
C	Bergbau und Gewinnung von Steinen und Erden	134	136	15	2 369
10	Kohlenbergbau, Torfgewinnung				
11	Gewinnung von Erdöl und Erdgas, Erbringung damit verbundener Dienstleistungen				
12	Bergbau auf Uran- und Thoriumerze	—	—	—	—
13	Erzbergbau	—	—	—	—
14	Gewinnung von Steinen und Erden, sonstiger Bergbau		130	12	1 825
D	Verarbeitendes Gewerbe	74	141	13	2 137
15	Ernährungsgewerbe	67	148	10	1 633
16	Tabakverarbeitung	—	—	—	—
17	Textilgewerbe	71	158	7	1 308
18	Bekleidungsgewerbe	67	137	8	1 473
19	Ledergewerbe				
20	Holzgewerbe (ohne Herstellung von Möbeln)	64	143	12	1 893
21	Papiergewerbe	119	149	13	2 230
22	Verlagsgewerbe, Druckgewerbe, Vervielfältigung von bespielten Ton-, Bild- und Datenträgern	87	126	16	2 696
23	Kokerei, Mineralölverarbeitung, Herstellung und Verarbeitung von Spalt- und Brutstoffen				
24	Chemische Industrie	191	144	12	2 217
25	Herstellung von Gummi- und Kunststoffwaren	65	153	11	1 942
26	Glasgewerbe, Keramik, Verarbeitung von Steinen und Erden	33	130	14	2 126
27	Metallerzeugung und -bearbeitung	292	137	16	2 448
28	Herstellung von Metallerzeugnissen	46	144	11	1 846
29	Maschinenbau	63	131	15	2 256
30	Herstellung von Büromaschinen, Datenverarbeitungsgeräten und -einrichtungen				
31	Herstellung von Geräten der Elektrizitätserzeugung, -verteilung u. ä.	53	143	12	2 100
32	Rundfunk-, Fernseh- und Nachrichtentechnik	83	152	11	2 060
33	Medizin-, Mess-, Steuer- und Regelungstechnik, Optik	47	148	11	2 051
34	Herstellung von Kraftwagen und Kraftwagenteilen	246	141	14	2 314
35	Sonstiger Fahrzeugbau	377	130	17	2 795
36	Herstellung von Möbeln, Schmuck, Musikinstrumenten, Sportgeräten, Spielwaren und sonstigen Erzeugnissen	68	144	11	1 753
37	Recycling	49	161	10	1 724
	Land Brandenburg	76	141	13	2 149
	Hauptgruppe:				
A	Vorleistungsgüterproduzenten	75	142	13	2 150
B	Investitionsgüterproduzenten	76	137	14	2 345
GG	Gebrauchsgüterproduzenten	111	136	12	1 817
VG	Verbrauchsgüterproduzenten	73	146	11	1 842

im Januar 2002 nach Wirtschaftszweigen

Lohn je Arbeiter	Gehalt je Angestellten	Gesamt- umsatz je Beschäftigten	Umsatz aus Eigenerzeugung je Beschäftigten	Anteil Lohn- und Gehaltsumme am Gesamtumsatz	Anteil Auslands- umsatz am Gesamtumsatz	Gesamtumsatz je geleistete Arbeiterstunde	Nr. der Klassifi- kation
EUR				%		DM	
2 007	3 079	9 998	9 651	24		111	C
							10
							11
-	-	-	-	-	-	-	12
-	-	-	-	-	-	-	13
1 595	2 373	4 965	5 352	37	-	54	14
1 793	2 934	14 221	14 108	15		144	D
1 543	1 907	19 192	18 827	9	10	172	15
-	-	-	-	-	-	-	16
1 175	2 168	5 508	5 515	24		40	17
1 155	2 306	8 443	7 923	17		85	18
							19
1 674	2 704	15 149	14 985	12	37	134	20
1 932	3 017	25 146	23 541	9	30	233	21
2 065	2 999	10 251	10 182	26	1	252	22
							23
1 797	2 869	16 850	16 857	13	21	192	24
1 664	2 833	12 690	12 711	15	27	109	25
1 762	2 969	7 806	7 753	27	25	86	26
2 131	3 372	18 226	18 241	13	26	179	27
1 646	2 554	5 988	5 895	31	5	53	28
1 905	3 167	10 621	10 313	21	7	112	29
							30
1 705	3 000	7 153	7 172	29	38	72	31
1 676	3 013	11 260	11 337	18	14	104	32
1 552	2 789	6 676	6 657	31	14	76	33
1 987	3 286	8 718	8 736	27	4	83	34
2 231	3 621	x	x	x	55	x	35
1 572	2 439	11 693	11 167	15	19	103	36
1 539	2 412	13 792	13 416	13	5	109	37
1 804	2 943	13 992	13 867	15	18	142	
1 831	2 973	16 258	16 141	13	17	158	A
1 911	3 228	8 794	8 701	27	31	96	B
1 676	2 291	20 121	20 198	9	8	192	GG
1 535	2 434	15 485	15 272	12	9	161	VG

6. Auftragseingangsindex (Volumenindex) im

Nr. der Klassifikation	Wirtschaftszweig Hauptgruppe	Basisgewichtung	Januar 2001	Dezember 2001	20			
					Januar	Februar	März	April
17	Textilgewerbe	0,15	478,8	261,5	271,6
	Inland	0,14	503,1	316,9	305,9
	Ausland	0,18	387,1	51,8	141,7
18	Bekleidungsgewerbe	0,52	71,2	30,7	107,9
	Inland	0,51	73,2	36,5	100,3
	Ausland	0,55	62,5	5,2	141,7
19	Ledergewerbe	0,14	144,7	114,6	114,9
	Inland	0,11	107,1	87,9	100,8
	Ausland	0,28	214,9	164,4	141,2
20	Holzgewerbe							
	(ohne Herstellung von Möbeln)	3,46	167,7	257,5	289,4
	Inland	3,94	147,8	171,5	193,9
	Ausland	1,17	483,3	1620,1	1804,9
21	Papiergewerbe	7,57	146,2	133,7	197,0
	Inland	6,14	157,3	129,9	197,6
	Ausland	14,36	123,8	141,3	196,0
22	Druckgewerbe, Vervielfältigung von bespielten Ton-, Bild- und Datenträgern	1,22	150,2	121,8	149,7
	Inland	1,43	152,7	124,1	151,8
	Ausland	0,21	71,3	46,8	80,4
24	Chemische Industrie	12,25	160,6	113,5	135,0
	Inland	12,21	151,9	115,6	127,8
	Ausland	12,43	200,6	103,8	168,4
25	Herstellung von Gummi- und Kunststoffwaren	5,44	171,5	151,9	208,7
	Inland	5,97	142,9	127,2	164,5
	Ausland	2,98	442,9	385,9	626,8
26	Glasgewerbe, Keramik, Verarbeitung von Steinen und Erden	4,49	171,5	158,0	157,2
	Inland	5,07	147,2	121,2	115,5
	Ausland	1,75	502,5	659,2	725,5
27	Metallerzeugung und -bearbeitung	17,01	142,9	113,7	156,7
	Inland	14,82	150,0	119,1	139,6
	Ausland	27,35	124,6	100,1	200,5
28	Herstellung von Metallerzeugnissen	10,02	169,4	119,9	124,6
	Inland	11,94	116,2	109,2	120,3
	Ausland	0,98	3221,2	731,9	376,5
29	Maschinenbau	5,62	285,0	261,7	295,3
	Inland	5,95	293,1	253,0	276,5
	Ausland	4,07	228,6	321,6	424,7

Verarbeitenden Gewerbe nach Wirtschaftszweigen (Basisjahr 1995)

02								Veränderung		Nr. der Klassifi- kation
Mai	Juni	Juli	August	September	Oktober	November	Dezember	im Januar		
								gegenüber dem		
								Vor- monat	Vor- jahres- monat	
								in %		
...	3,9	-43,3	17
...	-3,5	-39,2	
...	173,6	-63,4	
...	251,6	51,5	18
...	174,9	36,9	
...	999,9	126,9	
...	0,3	-20,6	19
...	14,7	-5,9	
...	-14,1	-34,3	
...	12,4	72,6	20
...	13,0	31,1	
...	11,4	273,5	
...	47,4	34,8	21
...	52,1	25,6	
...	38,7	58,2	
...	23,0	-0,4	22
...	22,4	-0,5	
...	71,9	12,9	
...	19,0	-15,9	24
...	10,6	-15,9	
...	62,2	-16,0	
...	37,3	21,7	25
...	29,3	15,2	
...	62,4	41,5	
...	-0,5	-8,3	26
...	-4,6	-21,5	
...	10,1	44,4	
...	37,8	9,7	27
...	17,3	-6,9	
...	100,3	60,9	
...	3,9	-26,4	28
...	10,1	3,5	
...	-48,6	-88,3	
...	12,8	3,6	29
...	9,3	-5,7	
...	32,0	85,7	

Noch: 6. Auftragseingangsindex (Volumenindex) im

Nr. der Klassifikation	Wirtschaftszweig Hauptgruppe	Basisge- wichtung	Januar 2001	Dezember 2001	20			
					Januar	Februar	März	April
30	Herstellung von Büromaschinen, Daten- verarbeitungsgeräten und -einrichtungen	1,40	148,0	130,5	173,5
	Inland	1,40	131,9	119,4	139,0
	Ausland	1,40	223,9	183,1	336,4
31	Herstellung von Geräten der Elektrizitäts- erzeugung, -verteilung u.ä.	5,82	108,5	99,1	56,2
	Inland	6,85	62,8	95,0	50,0
	Ausland	0,95	1661,7	239,2	266,0
32	Rundfunk-, Fernseh- und Nachrichtentechnik	1,33	302,6	423,4	799,2
	Inland	1,37	292,4	428,7	747,2
	Ausland	1,14	360,6	393,1	1095,1
33	Medizin-, Meß-, Steuer- und Regelungstechnik, Optik	3,20	159,2	125,1	125,7
	Inland	3,65	157,3	110,4	114,2
	Ausland	1,10	189,2	357,0	307,3
34	Herstellung von Kraftwagen und Kraftwagenteilen	5,45	112,6	160,8	123,3
	Inland	6,26	112,1	162,6	126,0
	Ausland	1,63	121,4	128,1	73,5
35	Sonstiger Fahrzeugbau	12,07	37,9	220,4	119,4
	Inland	9,13	36,4	161,2	51,4
	Ausland	25,96	40,5	318,9	232,4
36	Herstellung von Möbeln	2,84	132,1	107,0	107,7
	Inland	3,11	116,7	90,9	97,0
	Ausland	1,52	280,7	263,5	211,5
	Land Brandenburg	100	146,0	152,2	163,1
	Inland	100	136,8	136,6	141,2
	Ausland	100	189,1	225,7	266,8
	Hauptgruppe:							
A	Vorleistungsgüterproduzenten	63,14	147,3	136,1	167,4
	Inland	63,04	141,6	128,1	145,9
	Ausland	63,65	174,0	173,2	268,1
B	Investitionsgüterproduzenten	31,39	126,5	173,2	137,0
	Inland	31,04	108,2	139,4	108,8
	Ausland	33,02	208,0	323,3	262,1
GG	Gebrauchsgüterproduzenten	3,72	276,0	259,3	298,3
	Inland	4,15	277,2	258,2	305,4
	Ausland	1,67	261,6	272,5	214,6
VG	Verbrauchsgüterproduzenten	1,75	168,8	130,6	188,9
	Inland	1,77	139,1	106,9	154,0
	Ausland	1,66	318,5	250,3	365,1

Verarbeitenden Gewerbe nach Wirtschaftszweigen (Basisjahr 1995)

02								Veränderung		Nr. der Klassifi- kation
Mai	Juni	Juli	August	September	Oktober	November	Dezember	im Januar		
								gegenüber dem		
								Vor- monat	Vor- jahres- monat	
								in %		
...	33,0	17,3	30
...	16,5	5,4	
...	83,8	50,2	
...	-43,3	-48,2	31
...	-47,4	-20,4	
...	11,2	-84,0	
...	88,8	164,1	32
...	74,3	155,5	
...	178,6	203,7	
...	0,5	-21,0	33
...	3,4	-27,4	
...	-13,9	62,5	
...	-23,3	9,5	34
...	-22,5	12,4	
...	-42,6	-39,5	
...	-45,8	215,2	35
...	-68,1	41,5	
...	-27,1	474,4	
...	0,6	-18,4	36
...	6,8	-16,9	
...	-19,7	-24,7	
...	7,2	11,8	
...	3,3	3,2	
...	18,2	41,1	
...	23,1	13,7	A
...	13,9	3,0	
...	54,8	54,1	
...	-20,9	8,3	B
...	-21,9	0,6	
...	-18,9	26,0	
...	15,0	8,1	GG
...	-18,3	10,2	
...	-21,2	-18,0	
...	44,6	11,9	VG
...	44,0	10,7	
...	45,8	14,6	

7. Betriebe im Januar 2002 nach

Nr. der Klassifi- kation	Wirtschaftszweig	Be						
		Land Branden- burg	Kreisfreie Städte					
			Branden- burg an der Havel	Cottbus	Frankfurt (Oder)	Potsdam	Barnim	Dahme- Spree- wald
		An						
C	Bergbau und Gewinnung von Steinen und Erden	36	—	—	2	—	4	6
10	Kohlenbergbau, Torfgewinnung	3	—	—	—	—	—	1
11	Gewinnung von Erdöl und Erdgas, Erbringung damit verbundener Dienstleistungen	1	—	—	—	—	—	—
12	Bergbau auf Uran- und Thoriumerze	—	—	—	—	—	—	—
13	Erzbergbau	—	—	—	—	—	—	—
14	Gewinnung von Steinen und Erden, sonstiger Bergbau	32	—	—	2	—	4	5
D	Verarbeitendes Gewerbe	1 138	32	32	16	26	62	82
15	Ernährungsgewerbe	157	4	7	2	3	6	12
16	Tabakverarbeitung	—	—	—	—	—	—	—
17	Textilgewerbe	10	—	3	—	—	—	—
18	Bekleidungsgewerbe	6	1	1	—	—	—	1
19	Ledergewerbe	2	—	—	—	—	1	1
20	Holzgewerbe (ohne Herstellung von Möbeln)	51	1	—	—	—	4	3
21	Papiergewerbe	23	1	—	—	—	3	1
22	Verlagsgewerbe, Druckgewerbe, Vervielfältigung von bespielten Ton-, Bild- und Datenträgern	33	2	6	1	4	2	2
23	Kokerei, Mineralölverarbeitung, Herstellung und Verarbeitung von Spalt- und Brutstoffen	1	—	—	—	—	—	—
24	Chemische Industrie	27	—	—	—	—	—	1
25	Herstellung von Gummi- und Kunststoffwaren	69	2	—	2	—	3	4
26	Glasgewerbe, Keramik, Verarbeitung von Steinen und Erden	195	3	3	4	5	14	13
27	Metallerzeugung und -bearbeitung	20	2	—	—	1	2	—
28	Herstellung von Metallerzeugnissen	198	7	1	2	2	7	11
29	Maschinenbau	124	3	2	2	2	9	13
30	Herstellung von Büromaschinen, Datenverarbeitungsgeräten und -einrichtungen	7	—	1	—	—	—	1
31	Herstellung von Geräten der Elektrizitätserzeugung, -verteilung u. ä.	46	1	3	—	—	—	2
32	Rundfunk-, Fernseh- und Nachrichtentechnik	25	—	1	2	3	—	1
33	Medizin-, Mess-, Steuer- und Regelungstechnik, Optik	54	—	2	—	3	4	8
34	Herstellung von Kraftwagen und Kraftwagenteilen	18	1	—	—	1	—	1
35	Sonstiger Fahrzeugbau	21	3	1	1	1	1	2
36	Herstellung von Möbeln, Schmuck, Musikinstrumenten, Sportgeräten, Spielwaren und sonstigen Erzeugnissen	29	—	—	—	1	2	5
37	Recycling	22	1	1	—	—	4	—
	Land Brandenburg	1 174	32	32	18	26	66	88
	Hauptgruppe:							
A	Vorleistungsgüterproduzenten	599	18	12	11	7	38	37
B	Investitionsgüterproduzenten	355	8	8	4	10	17	33
GG	Gebrauchsgüterproduzenten	26	—	—	—	2	2	3
VG	Verbrauchsgüterproduzenten	194	6	12	3	7	9	15

Verwaltungsbezirken und Wirtschaftszweigen

Landkreise												Nr. der Klassifi- kation
Elbe- Elster	Havel- land	Märkisch- Oderland	Ober- havel	Oberspree- wald- Lausitz	Oder- Spree	Ostprignitz- Ruppin	Potsdam- Mittelmark	Prignitz	Spree- Neiße	Teltow- Fläming	Uckermark	
zahl												
6	—	2	2	4	2	—	2	—	3	2	1	C
—	—	—	—	1	—	—	—	—	1	—	—	10
—	—	—	—	—	1	—	—	—	—	—	—	11
—	—	—	—	—	—	—	—	—	—	—	—	12
—	—	—	—	—	—	—	—	—	—	—	—	13
6	—	2	2	3	1	—	2	—	2	2	1	14
84	73	65	77	58	85	69	104	50	74	97	52	D
16	11	8	5	6	10	14	16	9	6	14	8	15
—	—	—	—	—	—	—	—	—	—	—	—	16
—	—	—	—	—	—	—	—	1	6	—	—	17
—	—	—	—	—	—	—	—	—	2	1	—	18
—	—	—	—	—	—	—	—	—	—	—	—	19
3	1	3	6	2	3	7	4	5	1	3	5	20
—	1	2	—	1	—	—	2	1	1	6	4	21
2	2	1	3	—	—	—	1	—	2	5	—	22
—	—	—	—	—	—	—	—	—	—	—	1	23
—	5	2	2	4	4	1	1	2	4	—	1	24
5	5	2	10	6	5	2	7	6	2	5	3	25
18	7	20	13	8	16	13	25	5	16	10	2	26
2	1	—	1	2	4	2	2	—	1	—	—	27
19	19	13	11	11	18	11	18	12	9	17	10	28
8	7	3	10	6	12	4	9	3	13	10	8	29
—	—	—	1	—	—	—	2	—	—	2	—	30
5	3	2	3	3	4	4	5	1	7	3	—	31
—	1	4	2	—	1	2	3	1	—	3	1	32
1	7	1	6	4	2	3	4	1	2	2	4	33
1	2	—	—	—	1	3	—	—	—	8	—	34
—	—	1	1	2	1	—	2	1	—	3	1	35
4	1	1	1	—	1	2	2	2	1	4	2	36
—	—	2	2	3	3	1	1	—	1	1	2	37
90	73	67	79	62	87	69	106	50	77	99	53	
51	32	38	40	40	49	34	60	27	42	41	22	A
19	21	19	27	15	29	20	27	12	24	39	23	B
4	7	—	1	1	1	1	1	1	—	1	1	GG
16	13	10	11	6	8	14	18	10	11	18	7	VG

**8. Betriebe, Beschäftigte, Arbeiterstunden, Lohn- und Gehaltssumme sowie Umsätze im Januar 2002
nach Verwaltungsbezirken**

Verwaltungsbezirk	Betriebe	Beschäftigte		Geleistete Arbeiter- stunden	Bruttolohn- und -gehaltssumme		Gesamtumsatz	
		insgesamt	darunter Arbeiter		insgesamt	darunter Lohnsumme	insgesamt	darunter Ausland
	Anzahl			1 000	1 000 DM			
Kreisfreie Städte								
Brandenburg an der Havel	32	4 171	3 236	447	9 064	6 250	35 296	754
Cottbus	32	3 045	2 006	271	6 189	3 266	13 287	486
Frankfurt (Oder)	18	965	590	73	2 655	1 152	11 754	
Potsdam	26	1 641	777	103	4 519	1 699	12 197	
Landkreise								
Barnim	66	3 643	2 690	396	7 472	4 932	35 997	3 767
Dahme-Spreewald	88	4 654	3 304	452	9 284	5 678	54 908	8 001
Elbe-Elster	90	5 360	3 857	529	9 540	6 079	56 419	2 878
Havelland	73	5 732	4 347	607	10 620	7 269	86 933	5 100
Märkisch-Oderland	67	3 707	2 626	382	7 737	4 555	33 994	956
Oberhavel	79	8 104	4 821	686	20 004	9 402	110 271	30 048
Oberspreewald-Lausitz	62	6 364	3 754	521	13 539	6 047	67 331	6 184
Oder-Spree	87	7 955	5 936	833	17 953	11 754	138 774	36 568
Ostprignitz-Ruppin	69	3 935	3 019	478	7 219	4 907	67 614	22 358
Potsdam-Mittelmark	106	4 179	2 924	422	8 750	5 364	52 078	10 363
Prignitz	50	3 710	3 009	425	6 906	5 047	39 637	10 912
Spree-Neiße	77	8 073	6 099	861	17 592	11 815	106 484	20 088
Teltow-Fläming	99	9 082	5 864	814	21 721	10 813	118 671	51 899
Uckermark	53	4 620	3 139	450	10 378	5 822	202 839	13 012
Land Brandenburg	1 174	88 940	61 998	8 749	191 142	111 852	1 244 483	223 707

**Klassifikation der Wirtschaftszweige, Ausgabe 1993 (WZ 93),
und Zuordnung der Klassen nach WZ 93 zu den Hauptgruppen**

Bereich: Bergbau und Gewinnung von Steinen und Erden, Verarbeitendes Gewerbe

Vorbemerkung: Mit Beginn des Jahres 1995 trat eine neue „Klassifikation der Wirtschaftszweige, Ausgabe 1993 (WZ 93)“ in Kraft. Diese neue nationale Klassifikation ersetzt die bisherige „Systematik der Wirtschaftszweige, Fassung für die Statistik im Produzierenden Gewerbe (SYPRO)“. Sie wurde aus der europäischen Klassifikation NACE Rev. 1 abgeleitet, die nach Ablauf einer Übergangsfrist ab 1995 in allen Mitgliedstaaten der Europäischen Union sowohl für die Erhebung als auch für die Darstellung der statistischen Daten anzuwenden ist.

In der ersten Spalte sind die Buchstaben der Abschnitte, die Buchstabenkombinationen der Unterabschnitte sowie die Nummern der Abteilungen, Gruppen und Klassen der WZ 93 angegeben. Die Reihenfolge der Wirtschaftszweige richtet sich nach der WZ 93. In der zweiten Spalte ist die Bezeichnung des jeweiligen Wirtschaftszweiges der WZ 93 angegeben.

In der dritten Spalte ist die Zuordnung der Klassen (Viersteller) der WZ 93 zu den neuen Hauptgruppen des Bereiches Bergbau und Gewinnung von Steinen und Erden, Verarbeitendes Gewerbe durch folgende Buchstaben gekennzeichnet:

A = Vorleistungsgüterproduzenten,
B = Investitionsgüterproduzenten,

GG = Gebrauchsgüterproduzenten,
VG = Verbrauchsgüterproduzenten,

Hinweis: Angaben zum Merkmal Auftragseingang müssen nur für die mit einem gekennzeichneten Wirtschaftszweige gemeldet werden.

Abkürzungen: a.n.g. = anderweitig nicht genannt; EGKS = Europäische Gemeinschaft für Kohle und Stahl; einschl. = einschließlich; NE- = Nichteisen-; u.ä. = und ähnliche(s)

Nr. der Klassifikation	Bezeichnung	Hauptgruppe
C	Bergbau und Gewinnung von Steinen und Erden	
CA	Kohlenbergbau, Torfgewinnung, Gewinnung von Erdöl und Erdgas, Bergbau auf Uran- und Thoriumerze	
10	Kohlenbergbau, Torfgewinnung	
10.10	Steinkohlenbergbau und -brikettherstellung	A
10.20	Braunkohlenbergbau und -brikettherstellung	A
10.30	Torfgewinnung und -veredlung	A
11	Gewinnung von Erdöl und Erdgas, Erbringung damit verbundener Dienstleistungen	
11.10	Gewinnung von Erdöl und Erdgas	A
11.20	Erbringung von Dienstleistungen bei der Gewinnung von Erdöl und Erdgas	A
12.00	Bergbau auf Uran- und Thoriumerze	A
CB	Erzbergbau, Gewinnung von Steinen und Erden, sonstiger Bergbau	
13	Erzbergbau	
13.10	Eisenerzbergbau	A
13.20	NE-Metallerzbergbau (ohne Bergbau auf Uran- und Thoriumerze)	A
14	Gewinnung von Steinen und Erden, sonstiger Bergbau	
14.1	Gewinnung von Natursteinen	
14.11	Gewinnung von Naturwerksteinen und Natursteinen a.n.g.	A
14.12	Gewinnung von Kalk-, Dolomit-, Gips- und Anhydritstein sowie Kreide	A
14.13	Gewinnung von Schiefer	A
14.2	Gewinnung von Kies, Sand, Ton und Kaolin	
14.21	Gewinnung von Kies und Sand	A
14.22	Gewinnung von Ton und Kaolin	A
14.30	Bergbau auf chemische und Düngemittelminerale	A
14.40	Gewinnung von Salz	A
14.50	Gewinnung von Steinen und Erden a.n.g., sonstiger Bergbau	A

Nr. der Klassifikation	Bezeichnung	Hauptgruppe
D	Verarbeitendes Gewerbe	
DA	Ernährungsgewerbe und Tabakverarbeitung	
15	Ernährungsgewerbe	
15.1	Schlachten und Fleischverarbeitung	
15.11	Schlachten (ohne Schlachten von Geflügel)	VG
15.12	Schlachten von Geflügel	VG
15.13	Fleischverarbeitung	VG
15.20	Fischverarbeitung	VG
15.3	Obst- und Gemüseverarbeitung	
15.31	Verarbeitung von Kartoffeln	VG
15.32	Herstellung von Frucht- und Gemüsesäften	VG
15.33	Verarbeitung von Obst und Gemüse a.n.g.	VG
15.4	Herstellung von pflanzlichen und tierischen Ölen und Fetten	
15.41	Herstellung von rohen Ölen und Fetten	A
15.42	Herstellung von raffinierten Ölen und Fetten	VG
15.43	Herstellung von Margarine u.ä. Nahrungsfetten	VG
15.5	Milchverarbeitung	
15.51	Milchverarbeitung (ohne Herstellung von Speiseeis)	VG
15.52	Herstellung von Speiseeis	VG
15.6	Mahl- und Schälsmühlen, Herstellung von Stärke und Stärkeerzeugnissen	
15.61	Mahl- und Schälsmühlen	A
15.62	Herstellung von Stärke und Stärkeerzeugnissen	A
15.7	Herstellung von Futtermitteln	
15.71	Herstellung von Futtermitteln für Nutztiere	A
15.72	Herstellung von Futtermitteln für sonstige Tiere	VG
15.8	Sonstiges Ernährungsgewerbe (ohne Getränkeherstellung)	
15.81	Herstellung von Backwaren (ohne Dauerbackwaren)	VG
15.82	Herstellung von Dauerbackwaren	VG
15.83	Zuckerindustrie	VG

Nr. der Klassifikation	Bezeichnung	Hauptgruppe	Nr. der Klassifikation	Bezeichnung	Hauptgruppe
15.84	Herstellung von Süßwaren (ohne Dauerbackwaren)	VG	• 17.71	Herstellung von Strumpfwaren	VG
15.85	Herstellung von Teigwaren	VG	• 17.72	Herstellung von Pullovern, Strickjacken u.ä.	VG
15.86	Verarbeitung von Kaffee und Tee, Herstellung von Kaffee-Ersatz	VG	18	Bekleidungsgewerbe	
15.87	Herstellung von Würzen und Soßen	VG	• 18.10	Herstellung von Lederbekleidung	VG
15.88	Herstellung von homogenisierten und diätetischen Nahrungsmitteln	VG	18.2	Herstellung von Bekleidung (ohne Lederbekleidung)	
15.89	Herstellung von sonstigen Nahrungsmitteln (ohne Getränke)	VG	• 18.21	Herstellung von Arbeits- und Berufsbekleidung	VG
15.9	Getränkeherstellung		• 18.22	Herstellung von Oberbekleidung (ohne Arbeits- und Berufsbekleidung)	VG
15.91	Herstellung von Spirituosen	VG	• 18.23	Herstellung von Wäsche	VG
15.92	Alkoholbrennerei	A	• 18.24	Herstellung von sonstiger Bekleidung und Bekleidungszubehör	VG
15.93	Herstellung von Wein aus frischen Trauben	VG	18.30	Zurichtung und Färben von Fellen, Herstellung von Pelzwaren	VG
15.94	Herstellung von Apfelwein und sonstigen Fruchtweinen	VG	DC	Ledergewerbe	
15.95	Herstellung von Wermutwein und sonstigen aromatisierten Weinen	VG	19	Ledergewerbe	
15.96	Herstellung von Bier	VG	• 19.10	Ledererzeugung	A
15.97	Herstellung von Malz	A	• 19.20	Lederverarbeitung (ohne Herstellung von Lederbekleidung und Schuhen)	VG
15.98	Mineralbrunnen, Herstellung von Erfrischungsgetränken	VG	• 19.30	Herstellung von Schuhen	VG
16.00	Tabakverarbeitung	VG	DD	Holzgewerbe (ohne Herstellung von Möbeln)	
DB	Textil und Bekleidungsgewerbe		20	Holzgewerbe (ohne Herstellung von Möbeln)	
17	Textilgewerbe		• 20.10	Säge-, Hobel- und Holzimprägnierwerke	A
17.1	Spinnstoffaufbereitung und Spinnerei		• 20.20	Furnier-, Sperrholz-, Holzfaserplatten- und Holzspanplattenwerke	A
• 17.11	Baumwollaufbereitung und -spinnerei	A	• 20.30	Herstellung von Konstruktionsteilen, Fertigbauteilen, Ausbauelementen und Fertigteilbauten aus Holz	A
• 17.12	Wollaufbereitung und Streichgarnspinnerei	A	20.40	Herstellung von Verpackungsmitteln und Lagerbehältern aus Holz	A
• 17.13	Wollaufbereitung und Kammgarnspinnerei	A	20.5	Herstellung von Holzwaren a.n.g. sowie von Kork-, Flecht- und Korbwaren	
17.14	Flachsaufbereitung und -spinnerei	A	20.51	Herstellung von Holzwaren a.n.g., Veredlung von Holzwaren	VG
17.15	Zwirnen und Texturieren von Filamentgarnen, Seidenaufbereitung und -spinnerei	A	20.52	Herstellung von Kork-, Flecht- und Korbwaren	VG
• 17.16	Nähgarnfertigung	A	DE	Papier-, Verlags- und Druckgewerbe	
17.17	Sonstige Spinnstoffaufbereitung und Spinnerei	A	21	Papiergewerbe	
17.2	Weberei		21.1	Herstellung von Holzstoff, Zellstoff, Papier, Karton und Pappe	
• 17.21	Baumwollweberei	A	• 21.11	Herstellung von Holzstoff und Zellstoff	A
• 17.22	Streichgarnweberei	A	• 21.12	Herstellung von Papier, Karton und Pappe	A
• 17.23	Kammgarnweberei	A	21.2	Papier-, Karton- und Pappeverarbeitung	
• 17.24	Seiden- und Filamentgarnweberei	A	• 21.21	Herstellung von Wellpapier und -pappe sowie von Verpackungsmitteln aus Papier, Karton und Pappe	A
17.25	Sonstige Weberei	A	• 21.22	Herstellung von Haushalts-, Hygiene- und Toilettenartikeln aus Zellstoff und Papier	VG
• 17.30	Textilveredlung	A	• 21.23	Herstellung von Schreibwaren und Bürobedarf aus Papier, Karton und Pappe	A
• 17.40	Herstellung von konfektionierten Textilwaren (ohne Bekleidung)	VG	• 21.24	Herstellung von Tapeten	A
17.5	Sonstiges Textilgewerbe (ohne Herstellung von Maschenware)		• 21.25	Herstellung von sonstigen Waren aus Papier, Karton und Pappe	A
• 17.51	Herstellung von Teppichen	VG	22	Verlagsgewerbe, Druckgewerbe, Vervielfältigung von bespielten Ton-, Bild- und Datenträgern	
• 17.52	Herstellung von Seilerwaren	A	22.1	Verlagsgewerbe	
• 17.53	Herstellung von Vliesstoff und Erzeugnissen daraus (ohne Bekleidung)	A			
• 17.54	Textilgewerbe a.n.g.	A			
• 17.60	Herstellung von gewirktem und gestricktem Stoff	A			
17.7	Herstellung von gewirkten und gestrickten Fertigerzeugnissen				

Nr. der Klassifikation	Bezeichnung	Hauptgruppe
22.11	Buchverlag und Musikverlag	VG
22.12	Zeitungsverlag	VG
22.13	Zeitschriftenverlag	VG
22.14	Verlag von bespielten Tonträgern	VG
22.15	Sonstiges Verlagsgewerbe	VG
22.2	Druckgewerbe	
• 22.21	Zeitungsdruckerei	A
• 22.22	Druckerei (ohne Zeitungsdruckerei)	A
• 22.23	Druckweiterverarbeitung	A
• 22.24	Satzherstellung und Reproduktion	A
• 22.25	Sonstiges Druckgewerbe	A
22.3	Vervielfältigung von bespielten Ton-, Bild- und Datenträgern	
• 22.31	Vervielfältigung von bespielten Tonträgern	A
• 22.32	Vervielfältigung von bespielten Bildträgern	A
• 22.33	Vervielfältigung von bespielten Datenträgern	A
DF	Kokerei, Mineralölverarbeitung, Herstellung und Verarbeitung von Spalt- und Brutstoffen	
23	Kokerei, Mineralölverarbeitung, Herstellung und Verarbeitung von Spalt- und Brutstoffen	
23.10	Kokerei	A
23.20	Mineralölverarbeitung	A
23.30	Herstellung und Verarbeitung von Spalt- und Brutstoffen	A
DG	Chemische Industrie	
24	Chemische Industrie	
24.1	Herstellung von chemischen Grundstoffen	
• 24.11	Herstellung von Industriegasen	A
• 24.12	Herstellung von Farbstoffen und Pigmenten	A
• 24.13	Herstellung von sonstigen anorganischen Grundstoffen und Chemikalien	A
• 24.14	Herstellung von sonstigen organischen Grundstoffen und Chemikalien	A
• 24.15	Herstellung von Düngemitteln und Stickstoffverbindungen	A
• 24.16	Herstellung von Kunststoff in Primärformen	A
• 24.17	Herstellung von synthetischem Kautschuk in Primärformen	A
• 24.20	Herstellung von Schädlingsbekämpfungsmitteln und Pflanzenschutzmitteln	A
• 24.30	Herstellung von Anstrichmitteln, Druckfarben und Kitt	A
24.4	Herstellung von pharmazeutischen Erzeugnissen	
• 24.41	Herstellung von pharmazeutischen Grundstoffen	A
• 24.42	Herstellung von pharmazeutischen Spezialitäten und sonstigen pharmazeutischen Erzeugnissen	VG
24.5	Herstellung von Seifen, Wasch-, Reinigungs- und Körperpflegemitteln	
• 24.51	Herstellung von Seifen, Wasch-, Reinigungs- und Poliermitteln	VG
• 24.52	Herstellung von Duft- und Körperpflegemitteln	VG
24.6	Herstellung von sonstigen chemischen Erzeugnissen	

Nr. der Klassifikation	Bezeichnung	Hauptgruppe
• 24.61	Herstellung von pyrotechnischen Erzeugnissen	A
• 24.62	Herstellung von Klebstoffen und Gelatine	A
• 24.63	Herstellung von etherischen Ölen	A
• 24.64	Herstellung von fotochemischen Erzeugnissen	A
• 24.65	Herstellung von unbespielten Ton-, Bild- und Datenträgern	VG
• 24.66	Herstellung von chemischen Erzeugnissen a.n.g.	A
• 24.70	Herstellung von Chemiefasern	A
DH	Herstellung von Gummi- und Kunststoffwaren	
25	Herstellung von Gummi- und Kunststoffwaren	
25.1	Herstellung von Gummiwaren	
• 25.11	Herstellung von Bereifungen	A
25.12	Runderneuerung von Bereifungen	A
• 25.13	Herstellung von sonstigen Gummiwaren	A
25.2	Herstellung von Kunststoffwaren	
• 25.21	Herstellung von Platten, Folien, Schläuchen und Profilen aus Kunststoff	A
• 25.22	Herstellung von Verpackungsmitteln aus Kunststoff	A
• 25.23	Herstellung von Baubedarfsartikeln aus Kunststoff	A
• 25.24	Herstellung von sonstigen Kunststoffwaren	A
DI	Glasgewerbe, Keramik, Verarbeitung von Steinen und Erden	
26	Glasgewerbe, Keramik, Verarbeitung von Steinen und Erden	
26.1	Herstellung und Verarbeitung von Glas	
• 26.11	Herstellung von Flachglas	A
• 26.12	Veredlung und Verarbeitung von Flachglas	A
• 26.13	Herstellung von Hohlglas	A
• 26.14	Herstellung von Glasfaser	A
• 26.15	Herstellung, Veredlung und Verarbeitung von sonstigem Glas einschließlich technischen Glaswaren	A
26.2	Keramik (ohne Ziegelei und Baukeramik)	
• 26.21	Herstellung von keramischen Haushaltswaren und Ziergegenständen	VG
• 26.22	Herstellung von Sanitärkeramik	A
• 26.23	Herstellung von Isolatoren und Isolierteilen aus Keramik	A
• 26.24	Herstellung von keramischen Erzeugnissen für sonstige technische Zwecke	A
• 26.25	Herstellung von keramischen Erzeugnissen a.n.g.	A
• 26.26	Herstellung von feuerfesten keramischen Werkstoffen	A
• 26.30	Herstellung von keramischen Wand- und Bodenfliesen und -platten	A
• 26.40	Ziegelei, Herstellung von sonstiger Baukeramik	A
26.5	Herstellung von Zement, Kalk und gebranntem Gips	
• 26.51	Herstellung von Zement	A
26.52	Herstellung von Kalk	A
26.53	Herstellung von gebranntem Gips	A
26.6	Herstellung von Erzeugnissen aus Beton, Zement und Gips	


Nr. der Klassifikation	Bezeichnung	Hauptgruppe
26.61	Herstellung von Betonzeugnissen für den Bau und von Kalksandsteinen	A
• 26.62	Herstellung von Gipszeugnissen für den Bau	A
26.63	Herstellung von Transportbeton	A
26.64	Herstellung von Mörtel	A
26.65	Herstellung von Faserzementwaren	A
26.66	Herstellung von Erzeugnissen aus Beton, Zement und Gips a.n.g.	A
26.70	Be- und Verarbeitung von Natursteinen a.n.g.	A
26.8	Herstellung von sonstigen Mineralerzeugnissen	
26.81	Herstellung von Mühlsteinen, Steinen zum Zerfasern, Poliersteinen und Schleifwerkzeugen	A
26.82	Herstellung von Mineralerzeugnissen a.n.g.	A
DJ	Metallerzeugung und -bearbeitung, Herstellung von Metallerzeugnissen	
27	Metallerzeugung und -bearbeitung	
• 27.10	Erzeugung von Roheisen, Stahl und Ferrolegierungen (EGKS)	A
27.2	Herstellung von Rohren	
• 27.21	Herstellung von Rohren, Rohrform-, Rohrverschluss- und Rohrverbindungsstücken aus Gusseisen	A
• 27.22	Herstellung von Stahlrohren, Rohrform-, Rohrverschluss- und Rohrverbindungsstücken aus Eisen und Stahl	A
27.3	Sonstige erste Bearbeitung von Eisen und Stahl, Herstellung von Ferrolegierungen (nicht EGKS)	
• 27.31	Herstellung von Blankstahl	A
• 27.32	Herstellung von Kaltband unter 500 mm Breite	A
• 27.33	Herstellung von Kaltprofilen	A
• 27.34	Herstellung von gezogenem Draht	A
• 27.35	Erste Bearbeitung von Eisen und Stahl a.n.g., Herstellung von Ferrolegierungen (nicht EGKS)	A
27.4	Erzeugung und erste Bearbeitung von NE-Metallen	
• 27.41	Erzeugung und erste Bearbeitung von Edelmetallen	A
• 27.42	Erzeugung und erste Bearbeitung von Aluminium	A
• 27.43	Erzeugung und erste Bearbeitung von Blei, Zink und Zinn	A
• 27.44	Erzeugung und erste Bearbeitung von Kupfer	A
• 27.45	Erzeugung und erste Bearbeitung von sonstigen NE-Metallen	A
27.5	Gießereiindustrie	
• 27.51	Eisengießerei	A
• 27.52	Stahlgießerei	A
• 27.53	Leichtmetallgießerei	A
• 27.54	Buntmetallgießerei	A
28	Herstellung von Metallerzeugnissen	
28.1	Stahl- und Leichtmetallbau	
• 28.11	Herstellung von Stahl- und Leichtmetallkonstruktionen	B
• 28.12	Herstellung von Ausbauelementen aus Stahl und Leichtmetall	B
28.2	Kessel- und Behälterbau (ohne Herstellung von Dampfkesseln)	



Nr. der Klassifikation	Bezeichnung	Hauptgruppe
• 28.21	Herstellung von Tanks und Sammelbehältern	B
• 28.22	Herstellung von Heizkörpern für Zentralheizungen und von Zentralheizungskesseln	B
• 28.30	Herstellung von Dampfkesseln (ohne Zentralheizungskessel)	B
• 28.40	Herstellung von Schmiede-, Press-, Zieh- und Stanzteilen, gewalzten Ringen und pulvermetallurgischen Erzeugnissen	A
28.5	Oberflächenveredlung, Wärmebehandlung und Mechanik a.n.g.	
• 28.51	Oberflächenveredlung und Wärmebehandlung	A
• 28.52	Mechanik a.n.g.	A
28.6	Herstellung von Schneidwaren, Werkzeugen, Schloßern und Beschlägen	
• 28.61	Herstellung von Schneidwaren und Bestecken	VG
• 28.62	Herstellung von Werkzeugen	B
• 28.63	Herstellung von Schloßern und Beschlägen	A
28.7	Herstellung von sonstigen Eisen-, Blech- und Metallwaren	
• 28.71	Herstellung von Behältern aus Eisen und Stahl	B
• 28.72	Herstellung von Verpackungen und Verschlüssen aus Eisen, Stahl und NE-Metall	A
• 28.73	Herstellung von Drahtwaren	A
• 28.74	Herstellung von Schrauben, Nieten, Ketten und Federn	A
• 28.75	Herstellung von Eisen-, Blech- und Metallwaren a.n.g.	A
DK	Maschinenbau	
29	Maschinenbau	
29.1	Herstellung von Maschinen für die Erzeugung und Nutzung von mechanischer Energie (ohne Motoren für Luft- und Straßenfahrzeuge)	
• 29.11	Herstellung von Verbrennungsmotoren und Turbinen (ohne Motoren für Luft- und Straßenfahrzeuge)	B
• 29.12	Herstellung von Pumpen und Kompressoren	B
• 29.13	Herstellung von Armaturen	B
• 29.14	Herstellung von Lagern, Getrieben, Zahnrädern und Antriebselementen	B
29.2	Herstellung von sonstigen Maschinen für unspezifische Verwendung	
• 29.21	Herstellung von Ofen und Brennern	B
• 29.22	Herstellung von Hebezeugen und Fördermitteln	B
• 29.23	Herstellung von kälte- und lufttechnischen Erzeugnissen für gewerbliche Zwecke	B
• 29.24	Herstellung von Maschinen für unspezifische Verwendung a.n.g.	B
29.3	Herstellung von land- und forstwirtschaftlichen Maschinen	
• 29.31	Herstellung von Ackerschleppern	B
• 29.32	Herstellung von sonstigen land- und forstwirtschaftlichen Maschinen	B
• 29.40	Herstellung von Werkzeugmaschinen	B
29.5	Herstellung von Maschinen für sonstige bestimmte Wirtschaftszweige	
• 29.51	Herstellung von Maschinen für die Metallherzeugung, von Walzwerkseinrichtungen und Gießmaschinen	B
• 29.52	Herstellung von Bergwerks-, Bau- und Baustoffmaschinen	B

Nr. der Klassifikation	Bezeichnung	Hauptgruppe
• 29.53	Herstellung von Maschinen für das Ernährungsgewerbe und die Tabakverarbeitung	B
• 29.54	Herstellung von Maschinen für das Textil-, Bekleidungs- und Ledergerwerbe	B
• 29.55	Herstellung von Maschinen für das Papiergewerbe	B
• 29.56	Herstellung von Maschinen für bestimmte Wirtschaftszweige a.n.g.	B
• 29.60	Herstellung von Waffen und Munition	A
29.7	Herstellung von Haushaltsgeräten a.n.g.	
• 29.71	Herstellung von elektrischen Haushaltsgeräten	GG
• 29.72	Herstellung von nichtelektrischen Heiz-, Koch-, Heißwasser- und Heißluftgeräten a.n.g.	GG
DL	Herstellung von Büromaschinen, Datenverarbeitungsgeräten und -einrichtungen; Elektrotechnik, Feinmechanik und Optik	
30 (=30.0)	Herstellung von Büromaschinen, Datenverarbeitungsgeräten und -einrichtungen	
• 30.01	Herstellung von Büromaschinen	B
• 30.02	Herstellung von Datenverarbeitungsgeräten und -einrichtungen	B
31	Herstellung von Geräten der Elektrizitäts-erzeugung, -verteilung u.ä.	
• 31.10	Herstellung von Elektromotoren, Generatoren und Transformatoren	B
• 31.20	Herstellung von Elektrizitätsverteilungs- und -schaltanlagen	A
• 31.30	Herstellung von isolierten Elektrokabeln, -leitungen und -drähten	A
• 31.40	Herstellung von Akkumulatoren und Batterien	A
• 31.50	Herstellung von elektrischen Lampen und Leuchten	A
31.6	Herstellung von elektrischen Ausrüstungen a.n.g.	
• 31.61	Herstellung von elektrischen Ausrüstungen für Motoren und Fahrzeuge a.n.g.	A
• 31.62	Herstellung von sonstigen elektrischen Ausrüstungen a.n.g.	A
32	Rundfunk-, Fernseh- und Nachrichtentechnik	
• 32.10	Herstellung von elektronischen Bauelementen	A
• 32.20	Herstellung von nachrichtentechnischen Geräten und Einrichtungen	B
• 32.30	Herstellung von Rundfunk- und Fernsehgeräten sowie phono- und videotechnischen Geräten	GG
33	Medizin-, Mess-, Steuer- und Regelungstechnik, Optik	
• 33.10	Herstellung von medizinischen Geräten und orthopädischen Vorrichtungen	B
• 33.20	Herstellung von Mess-, Kontroll-, Navigations-u.ä. Instrumenten und Vorrichtungen	B
• 33.30	Herstellung von industriellen Prozesssteuerungsanlagen	B
• 33.40	Herstellung von optischen und fotografischen Geräten	GG
• 33.50	Herstellung von Uhren	GG

Nr. der Klassifikation	Bezeichnung	Hauptgruppe
DM	Fahrzeugbau	
34	Herstellung von Kraftwagen und Kraftwagenteilen	
• 34.10	Herstellung von Kraftwagen und Kraftwagenmotoren	B
• 34.20	Herstellung von Karosserien, Aufbauten und Anhängern	B
• 34.30	Herstellung von Teilen und Zubehör für Kraftwagen und Kraftwagenmotoren	A
35	Sonstiger Fahrzeugbau	
35.1	Schiffbau	
• 35.11	Schiffbau (ohne Boots- und Yachtbau)	B
• 35.12	Boots- und Yachtbau	GG
• 35.20	Schienenfahrzeugbau	B
• 35.30	Luft- und Raumfahrzeugbau	B
35.4	Herstellung von Krafträdern, Fahrrädern und Behindertenfahrzeugen	
• 35.41	Herstellung von Krafträdern	GG
• 35.42	Herstellung von Fahrrädern	GG
• 35.43	Herstellung von Behindertenfahrzeugen	GG
• 35.50	Fahrzeugbau a.n.g.	B
DN	Herstellung von Möbeln, Schmuck, Musikinstrumenten, Sportgeräten, Spielwaren und sonstigen Erzeugnissen; Recycling	
36	Herstellung von Möbeln, Schmuck, Musikinstrumenten, Sportgeräten, Spielwaren und sonstigen Erzeugnissen	
36.1	Herstellung von Möbeln	
• 36.11	Herstellung von Sitzmöbeln	GG
• 36.12	Herstellung von Büro- und Ladenmöbeln	B
• 36.13	Herstellung von Küchenmöbeln	GG
• 36.14	Herstellung von sonstigen Möbeln	GG
36.15	Herstellung von Matratzen	GG
36.2	Herstellung von Schmuck und ähnlichen Erzeugnissen	
36.21	Prägen von Münzen und Medaillen	GG
36.22	Herstellung von Schmuck, Gold- und Silberschmiedewaren (ohne Phantasieschmuck)	GG
36.30	Herstellung von Musikinstrumenten	GG
36.40	Herstellung von Sportgeräten	VG
36.50	Herstellung von Spielwaren	VG
36.6	Herstellung von sonstigen Erzeugnissen	
36.61	Herstellung von Phantasieschmuck	VG
36.62	Herstellung von Besen und Bürsten	VG
36.63	Herstellung von Erzeugnissen a.n.g.	VG
37	Recycling	
37.10	Recycling von Schrott	A
37.20	Recycling von nichtmetallischen Altmaterialien und Reststoffen	A

Veröffentlichungen des Landesbetriebes für Datenverarbeitung und Statistik (Land Brandenburg) im Februar 2002

Veröffentlichungen können beim Landesbetrieb für Datenverarbeitung und Statistik - Dezernat Öffentlichkeitsarbeit - Postfach 60 10 52, 14410 Potsdam (Dortustraße 46), Fax: 0331 39-418, E-Mail: info@lds.brandenburg.de bezogen werden.
Veröffentlichungen mit dem -Symbol rechts neben dem Verkaufspreis sind auch auf Disketten erhältlich.

Kennziffer	Titel	Preis in EUR
A I 1 - m 06/01	Bevölkerungsstand Juni 2001	1,25
A I 2 - hj 1/01	Bevölkerung der Gemeinden 30.06.2001	3,75 18,75 
A II 2 - j/01	Gerichtliche Ehelösungen 2001	2,50
A VI 7 - m 12/01	Arbeitsmarkt Dezember 2001	2,50
B VI 6 - j/01	Strafvollzug 2001 - Teil: 2 Bestand und Bewegung in den Justizvollzugsanstalten	2,00
C I 1 - j/01	Bodennutzung 2001 Endgültiges Ergebnis	2,25
C II 1 - j/01	Ernteberichterstattung über Feldfrüchte und Grünland 2001 Endgültiges Ergebnis	2,75
C III 1/3 - j/01	Viehzählung Repräsentative Erhebung Rinder und Schweine 03. November 2001	1,75
C III 3 - m 11/01	Milcherzeugung und Milchverwendung November 2001	1,50
D I 2 - vj 4/01	An- und Abmeldungen gewerblicher Arbeitsstätten 01.10. - 31.12.2001	3,25
E I 1; 3 - m 12/01	Verarbeitendes Gewerbe sowie Bergbau und Gewinnung von Steinen und Erden - Betriebsergebnisse und Auftragseingangsindex Dezember 2001	3,75
E I 2 - m 12/01	- Produktionsindex Dezember 2001	2,00
E II 1 - m 12/01	Vorbereitende Baustellenarbeiten, Hoch- und Tiefbau (Bauhauptgewerbe) Dezember 2001	2,50
G I 1 - m 11/01	Entwicklung von Umsatz und Beschäftigung im Einzelhandel - Messzahlen - - November 2001 Vorläufige Ergebnisse	2,00
G III 1; 3 - m 10/01	Aus- und Einfuhr - Oktober 2001 Vorläufige Ergebnisse	2,75
G III 1; 3 - m 11/01	- November 2001 Vorläufige Ergebnisse	2,75
G IV 1 - m 11/01	Gäste und Übernachtungen im Fremdenverkehr November 2001	3,00
G IV 3 - m 11/01	Entwicklung von Umsatz und Beschäftigung im Gastgewerbe - Messzahlen - - November 2001 Vorläufige Ergebnisse	1,75
H I 1 - m 11/01	Straßenverkehrsunfälle - November 2001 - Endgültiges Ergebnis	2,75
H I 1 - m 12/01	- Dezember 2001 - Vorläufige Ergebnisse	1,25
H II 1 - m 12/01	Binnenschifffahrt Dezember 2001	2,50
M I 2 - m 01/02	Preisindex für die Lebenshaltung - Januar 2002	3,00
M I 2 - m 02/02	- Februar 2002	3,00
N I 1 - vj 4/01	Verdienste und Arbeitszeiten im Produzierenden Gewerbe, Handel, Kredit- und Versicherungsgewerbe - Oktober 2001	3,00
Q I 1 - 3j/98	Wasserversorgung und Abwasserbeseitigung 1998	7,25
Verzeichnis	Amtliche Schlüsselnummern der Gemeinden Stand: 31. Dezember 2001	5,75 20,75 
Daten+Analysen Heft IV/2001	Quartalsheft IV/2001	4,00
daten&fakten Heft 1/2002	Magazin des Landesbetriebes für Datenverarbeitung und Statistik Land Brandenburg	2,50