


Statistische Berichte

Landesbetrieb für
Datenverarbeitung
und Statistik
Land Brandenburg




E I 1 – m 04 / 04
E I 3 – m 04 / 04

Verarbeitendes Gewerbe sowie Bergbau und Gewinnung von Steinen und Erden im Land Brandenburg

April 2004

Betriebsergebnisse und
Auftragseingangsindex



Produzierendes
Gewerbe

Erarbeitet:

Landesbetrieb für Datenverarbeitung und Statistik
Dezernat Unternehmensregister, Industriestatistik

Herausgeber:

Landesbetrieb für Datenverarbeitung und Statistik
Dezernat Informationsmanagement
Postfach 60 10 52, 14410 Potsdam

Dortustraße 46, 14467 Potsdam

Telefon: 0331 39 - 444

Fax: 0331 39 - 418

Internet: www.lids-bb.de

E-Mail: info@lids.brandenburg.de

Erschienen im Juni 2004

Preis: 4,00 EUR

© Landesbetrieb für Datenverarbeitung und Statistik, Potsdam, 2004

Für nichtgewerbliche Zwecke sind Vervielfältigung und unentgeltliche Verbreitung, auch auszugsweise, mit Quellenangabe gestattet. Die Verbreitung, auch auszugsweise, über elektronische Systeme/Datenträger bedarf der vorherigen Zustimmung. Alle übrigen Rechte bleiben vorbehalten.

Inhalt

	Seite
Erläuterungen.....	4
1. Übersicht über die wirtschaftliche Entwicklung im Verarbeitenden Gewerbe sowie im Bergbau und in der Gewinnung von Steinen und Erden - Betriebsergebnisse von Januar 2003 bis April 2004 -	8
2. Fachliche Betriebsteile, Beschäftigte und Umsätze im April 2004 nach Wirtschaftszweigen	9
3. Betriebe, Beschäftigte, Arbeitsstunden, Lohn- und Gehaltsumme sowie Umsätze im April 2004 nach Wirtschaftszweigen.....	10
4. Betriebe, Beschäftigte, Lohn- und Gehaltsumme sowie Umsätze 2004 nach Wirtschaftszweigen und Monaten.....	22
5. Ausgewählte Merkmale im April 2004 nach Wirtschaftszweigen	30
6. Betriebe, Beschäftigte, Lohn- und Gehaltsumme und Umsätze von Januar bis April 2004 sowie deren Veränderungen gegenüber dem gleichen Vorjahreszeitraum nach Wirtschaftszweigen.....	32
7. Auftragseingangsindex (Volumenindex) 2004 im Verarbeitenden Gewerbe nach Wirtschaftszweigen (Basis 2000 = 100)	34
8. Betriebe im April 2004 nach Verwaltungsbezirken und Wirtschaftszweigen.....	38
9. Betriebe, Beschäftigte, Arbeitsstunden, Lohn- und Gehaltsumme sowie Umsätze im April 2004 nach Verwaltungsbezirken	40
Anhang: Klassifikation der Wirtschaftszweige (Auszug)	

Erläuterungen

Rechtsgrundlagen

- Bundesstatistikgesetz (BStatG) vom 22. Januar 1987 (BGBl. I S. 462, 565), zuletzt geändert durch Artikel 16 des Gesetzes vom 21. August 2002 (BGBl. I S. 3322),
- Gesetz über die Statistik im Produzierenden Gewerbe (ProdGewStatG) in der Fassung der Bekanntmachung vom 21. März 2002 (BGBl. I S. 1181), geändert durch Artikel 2 des Gesetzes vom 26. Juli 2002 (BGBl. I S. 2867),

Ziel der Statistik

Der Monatsbericht für Betriebe des Verarbeitenden Gewerbes sowie des Bergbaus und der Gewinnung von Steinen und Erden stellt kurzfristig Daten für Konjunkturanalysen in tiefer wirtschaftssystematischer Gliederung zur Verfügung. Darüber hinaus können die Ergebnisse in Zukunft auch zur Untersuchung von längerfristigen strukturellen Veränderungen genutzt werden.

Die Statistik unterstützt mit diesen Informationen wirtschafts- und arbeitsmarktpolitische Entscheidungen.

Systematik

Die Ergebnisse des Monatsberichtes für Betriebe des Verarbeitenden Gewerbes sowie des Bergbaus und der Gewinnung von Steinen und Erden werden ab 2003 nach der Klassifikation der Wirtschaftszweige (WZ 2003) erhoben und aufbereitet. Sie löste die ab 1995 geltende bisherige Klassifikation der Wirtschaftszweige (WZ 93) ab.

Im Anhang dieses Heftes finden Sie eine Kurzfassung der WZ 2003 für die Abschnitte

- C = Bergbau und Gewinnung von Steinen und Erden und
- D = Verarbeitendes Gewerbe

der Klassifikation der Wirtschaftszweige sowie eine Zuordnung der einzelnen Wirtschaftszweige (Viersteller) zu den neu definierten Wirtschaftshauptgruppen.

Diese sind:

- A = Vorleistungsgüterproduzenten,
- B = Investitionsgüterproduzenten,
- GG = Gebrauchsgüterproduzenten,
- VG = Verbrauchsgüterproduzenten und neu hinzu gekommen
- EN = Energie.

Da etliche WZ-Viersteller anderen Hauptgruppen zugeordnet wurden, ist ein Vergleich zu den Vorjahren nur bedingt möglich.

In der Übersicht sind auch alle WZ - Viersteller gekennzeichnet, für die das Merkmal Auftragseingang erhoben wird.

Berichtskreis, Ausnahmen von der Erfassungsgrenze

Der Berichtskreis des Monatsberichtes für Betriebe des Verarbeitenden Gewerbes sowie des Bergbaus und der Gewinnung von Steinen und Erden umfasst die Betriebe des Verarbeitenden Gewerbes (einschließlich Bergbau sowie Gewinnung von Steinen und Erden) von Unternehmen des Produzierenden Gewerbes mit im Allgemeinen 20 und mehr Beschäftigten sowie Betriebe des Verarbeitenden Gewerbes (einschließlich Bergbau sowie Gewinnung von Steinen und Erden) mit 20 und mehr Beschäftigten von Unternehmen der übrigen Wirtschaftsbereiche, einschließlich Handwerk (Unternehmenskonzept).

Aus Gründen einer besseren Repräsentation ist bei folgenden Branchen der Steine- und Erdenindustrie sowie des Ernährungsgewerbes die Erfassungsgrenze auf zehn und mehr tätige Personen begrenzt worden:

- 14.11 Gewinnung von Naturwerksteinen und Natursteinen, a.n.g.
- 14.21 Gewinnung von Kies und Sand
- 15.20 Fischverarbeitung
- 15.31 Kartoffelverarbeitung
- 15.32 Herstellung von Frucht- und Gemüsesäften
- 15.33 Obst und Gemüseverarbeitung, a.n.g.
- 15.71 Herstellung von Futtermitteln für Nutztiere
- 15.72 Herstellung von Futtermitteln für sonstige Tiere
- 15.91 Herstellung von Spirituosen
- 15.92 Herstellung von Alkohol
- 15.97 Herstellung von Malz
- 15.98 Gewinnung natürlicher Mineralwässer, Herstellung von Erfrischungsgetränken
- 26.63 Herstellung von Frischbeton (Transportbeton)

Für den Wirtschaftszweig 20.10 Säge-, Hobel- und Holzimprägnierwerke gilt als Erfassungsgrenze ein Jahreseinschnitt von mindestens 5000 Kubikmeter Rohholz (im Festmaß).

Grundsätzlich nicht einbezogen werden im Rahmen dieser Statistik die öffentlichen Versorgungsbetriebe sowie die Betriebe des Baugewerbes.

Erhebung und Darstellung der Ergebnisse

Grundlage der Erhebung ist die „Klassifikation der Wirtschaftszweige“, Ausgabe 2003 (WZ 2003).

Die in der Veröffentlichung dargestellten Merkmale von Betrieben werden auf dem Formular 01 von den Auskunftspflichtigen erhoben.

Ausgewählte Merkmale werden in einer wirtschaftszweiglich nach WZ-Vierstellern gegliederten Form erfragt. Damit können für sog. kombinierte Betriebe (wie z. B. Herstellung von Verpackungsmitteln und Lagerbehältern aus Holz (WZ 20.40) mit Herstellung von Sitzmöbeln (WZ 36.11)) die Umsätze und Beschäftigten getrennt nach **fachlichen Betriebsteilen** dargestellt werden.

Bei der Darstellung der Ergebnisse für **Betriebe** nach Wirtschaftszweigen entspricht die Anzahl der Betriebe der Anzahl der örtlichen Einheiten. Die Umsätze und Beschäftigten werden für alle fachlichen Teile eines Betriebes aufgerechnet und dem Wirtschaftszweig zugeordnet, der dem Schwerpunkt der wirtschaftlichen Tätigkeit des jeweiligen Betriebes entspricht.

Der Schwerpunkt wird in der Regel über die Verteilung der Beschäftigten auf die fachlichen Teile ermittelt. Eine Ausnahme bildet das Verlagsgewerbe. Hier wird die Verteilung der Umsätze zugrunde gelegt. Während der wirtschaftliche Schwerpunkt eines Betriebes das ganze Berichtsjahr über konstant bleibt, werden bei den fachlichen Teilen Verschiebungen zwischen den Wirtschaftszweigen aktuell ausgewiesen.

Auftragseingänge werden nur für fachliche Betriebsteile erhoben und als Volumenindizes (gewichtet und preisbereinigt) veröffentlicht. Ab Berichtsmontat Januar 2003 gilt als Basisjahr 2000 = 100. Für zurückliegende Zeiträume wurde eine Rückrechnung auf die neue Basis vorgenommen.

Die Darstellung **regionalisierter Ergebnisse** nach Kreisen ist nur für Betriebe (örtliche Einheiten mit wirtschaftlichem Hauptschwerpunkt) sinnvoll. Eine zweistufige Untergliederung (Kreise und Wirtschaftszweige) ist auf Grund der geringen Fallzahlen und der damit notwendigen Geheimhaltung in der Veröffentlichung außer für das Merkmal „Anzahl der Betriebe“ nicht realisierbar.

Geheimhaltung

Gemäß § 16 Abs. 1 des Bundesstatistikgesetzes sind Einzelangaben von Betrieben und Unternehmen grundsätzlich geheim zu halten.

Die Veröffentlichung zusammengefasster Angaben ist nur zulässig, wenn das Gesamtvolumen nicht maßgeblich (Dominanzgrenze 80 Prozent) von einer Einzelangabe bestimmt wird. Somit kann es notwendig sein, Angaben von strukturbestimmenden Wirtschaftszweigen sowohl für das Land insgesamt als auch für Kreise geheim zu halten. Insbesondere der Tiefengliederung der Angaben sind damit in der Veröffentlichung Grenzen gesetzt. Ein Errechnen von Einzelangaben muss durch Auspunkten sog. Abdeckpositionen unterbunden werden.

Definitionen

Betrieb

Örtliche Niederlassung (nicht Unternehmen) des Verarbeitenden Gewerbes sowie des Bergbaus und der Gewinnung von Steinen und Erden (einschl. Verwaltungs-, Reparatur-, Montage- und Hilfsbetriebe, die mit dem meldenden Betrieb örtlich verbunden sind oder in dessen Nähe liegen). Örtlich getrennte Hauptverwaltungen von Unternehmen des Verarbeitenden Gewerbes sowie des Bergbaus und der Gewinnung von Steinen und Erden werden ebenfalls als eigenständige Betriebe dieses Bereichs erfasst. Die Merkmalswerte sind für den gesamten Betrieb zu melden und schließen auch die nichtproduzierenden Teile ein.

Unternehmen

Kleinste rechtlich selbständige Einheit, die aus handels- und/oder steuerrechtlichen Gründen Bücher führt und bilanziert. Rechtlich selbständige Tochtergesellschaften, Arbeitsgemeinschaften, Betriebsführungsgesellschaften usw. müssen getrennt berichten. Die Meldung ist grundsätzlich für das Gesamtunternehmen, d.h. einschl. aller produzierender und nichtproduzierender Teile, jedoch ohne Zweigniederlassungen im Ausland abzugeben. Mehrbetriebs- und Mehrländerunternehmen haben Betriebe (örtliche Niederlassungen) in einem oder in verschiedenen Bundesländern Deutschlands.

Fachlicher Betriebsteil

Statistisches Gebilde, das der homogenen Produktionseinheit auf örtlicher Ebene entspricht. Der fachliche Betriebsteil wird durch Produkte bzw. Leistungen bestimmt, die nur einem bestimmten WZ-Viersteller zuordenbar sind.

Beschäftigte

Alle Personen, die am Ende des Monats in einem arbeitsrechtlichen Verhältnis zum Betrieb stehen, tätige Inhaber und Mitinhaber sowie unbezahlt mithelfende Familienangehörige, soweit sie mindestens 1/3 der branchenüblichen Arbeitszeit im Betrieb tätig sind.

In den Zahlen für Arbeiter sind gewerblich Auszubildende, in den Angaben für Angestellte kaufmännisch Auszubildende sowie tätige Inhaber, Mitinhaber und unbezahlt mithelfende Familienangehörige enthalten.

Geleistete Arbeitsstunden

Es werden die von allen Beschäftigten tatsächlich geleisteten (nicht die bezahlten) Stunden ausgewiesen. Bis 2002 wurden nur die geleisteten Arbeiterstunden (Stunden der Arbeiter) erfragt, so dass es keine Vergleichbarkeit zu den Vorjahren gibt.

Löhne und Gehälter

Bruttosummen ohne Arbeitgeberanteile zur Sozialversicherung, jedoch einschließlich Lohn- und Gehaltzuschläge (auch Gratifikationen, Erfindergelder sowie Provisionen, Tantiemen usw.). Es sind Vergütungen für gewerblich und kaufmännisch Auszubildende enthalten. Nicht erfasst werden das staatliche Kindergeld, Sozial- und sonstige Aufwendungen des Arbeitgebers sowie Vergütungen, die als Spesenersatz anzusehen sind.

Gesamtumsatz

Umsatz aus Eigenerzeugung, baugewerblicher Umsatz sowie Umsatz aus Handelsware und sonstigen nichtindustriellen Tätigkeiten (wie Erlös aus Vermietung und Verpachtung, Provisionseinnahmen, Erlöse aus Transportleistungen für Dritte und aus dem Verkauf von eigenen landwirtschaftlichen Erzeugnissen). Als Umsatz gilt die Summe der Rechnungsendbeträge (ohne Umsatzsteuer) einschließlich etwa darin enthaltener Verbrauchssteuern sowie der Kosten für Fracht, Transportversicherung, Porto, Verpackung und Spesen, auch wenn diese gesondert in Rechnung gestellt werden.

Da es sich grundsätzlich um fakturierte Werte handelt, enthält der Umsatz auch nicht den Wert der Lieferungen, die innerhalb eines Unternehmens von Werk zu Werk erfolgen.

Bei der regionalen Aufgliederung der Umsätze kann es daher vorkommen, dass Erzeugnisse, die an einem Standort produziert werden, im Umsatz eines anderen Standortes enthalten sind.

Umsatz aus Eigenerzeugung

Die aus der eigenen Produktion stammenden und in Lohnarbeit bei anderen Unternehmen hergestellten Lieferungen und Leistungen sowie die ausgeführten Reparaturen, Montagen, Lohnarbeiten und Lohnveredlungen.

Inlandsumsatz

Die Erlöse aus Lieferungen und Leistungen an Empfänger im Bundesgebiet.

Auslandsumsatz

Direkte Lieferungen und Leistungen an Empfänger, die im Ausland ansässig sind sowie Lieferungen an Exporteure, die die bestellten Waren ohne Be- und Verarbeitung in das Ausland ausführen.

Auftragseingang

Wert aller im Berichtszeitraum vom Betrieb fest akzeptierten Aufträge auf Lieferung selbst hergestellter oder in Lohnarbeit produzierter Erzeugnisse. Auftragseingänge werden nur für ausgewählte Wirtschaftszweige des Verarbeitenden Gewerbes erhoben (z.B. nicht einbezogen sind das Ernährungs- und das Verlagsgewerbe).

Zeichenerklärung (nach DIN 55 301)

0	weniger als die Hälfte von 1 in der letzten besetzten Stelle, jedoch mehr als nichts
-	nichts vorhanden (genau Null)
...	Angabe fällt später an
/	keine Angabe, da Zahlenwert nicht sicher genug
.	Zahlenwert unbekannt oder geheim zu halten
x	Tabellenfach gesperrt, weil Aussage nicht sinnvoll
r	berichtigte Zahl
a. n. g.	anderweitig nicht genannt

Hinweise

1. Abweichungen bei Summen erklären sich aus dem Runden von Einzelwerten.
2. Veränderungsraten größer/gleich 1 000 Prozent werden im Allgemeinen mit 999,9 Prozent ausgewiesen.

1. Übersicht über die wirtschaftliche Entwicklung im Verarbeitenden Gewerbe sowie im Bergbau und in der Gewinnung von Steinen und Erden (Betriebsergebnisse von Januar 2003 bis April 2004)

Monat	Auftragseingangsindex (Volumenindex) 2000 = 100	Betriebe	Beschäftigte		geleistete Arbeits- stunden 1 000
			insgesamt	darunter Arbeiter	
			Anzahl		
2003					
Januar	95,7	1 131	86 851	60 564	12 203
Februar	88,9	1 125	86 550	60 310	11 358
März	137,6	1 120	86 304	60 061	11 892
April	100,1	1 129	86 381	60 228	11 659
Mai	98,7	1 130	86 620	60 341	11 439
Juni	91,5	1 134	86 769	60 591	11 312
Juli	104,9	1 128	87 370	61 257	11 753
August	101,2	1 129	87 411	61 270	11 312
September	110,9	1 126	87 418	61 333	12 234
Oktober	106,3	1 132	87 272	61 179	12 113
November	113,9	1 131	86 917	60 790	11 868
Dezember	185,2	1 137	86 431	60 194	10 728
2004					
Januar	101,2	1 122	85 119	59 207	11 702
Februar	115,7	1 119	84 985	59 126	11 259
März	129,2	1 119	84 827	58 974	12 649
April	115,8	1 117	84 770	58 885	11 528
Mai
Juni
Juli
August
September
Oktober
November
Dezember
Monat	Bruttolohn- und -gehaltssumme		Gesamtumsatz		Umsatz aus Eigenerzeugung
	insgesamt	darunter Lohnsumme	insgesamt	darunter Ausland	
	1 000 EUR				
2003					
Januar	190 977	111 849	1 258 554	231 002	1 220 962
Februar	184 792	106 029	1 227 507	220 696	1 187 593
März	189 742	108 718	1 380 287	278 918	1 334 404
April	199 555	113 775	1 371 368	247 695	1 325 100
Mai	208 391	117 470	1 524 415	375 223	1 480 403
Juni	204 959	117 986	1 373 649	259 366	1 329 606
Juli	198 020	116 139	1 425 202	259 275	1 380 157
August	192 624	112 926	1 362 239	243 864	1 318 033
September	194 076	113 856	1 489 538	285 161	1 436 465
Oktober	210 391	125 303	1 545 202	305 122	1 495 918
November	233 027	133 586	1 467 526	279 795	1 420 485
Dezember	204 434	118 067	1 460 568	349 673	1 413 735
2004					
Januar	192 262	111 300	1 238 576	236 449	1 201 078
Februar	185 356	105 835	1 313 747	267 407	1 272 845
März	195 438	113 420	1 589 330	319 663	1 539 393
April	198 917	112 690	1 485 235	291 078	1 440 490
Mai
Juni
Juli
August
September
Oktober
November
Dezember

2. Fachliche Betriebsteile, Beschäftigte und Umsätze im April 2004 nach Wirtschaftszweigen

Nr. der Klassifikation	Wirtschaftszweig	Betriebs- teile	Beschäftigte		Umsatz	
			insgesamt	darunter Arbeiter	insgesamt	darunter Ausland
			Anzahl		1 000 EUR	
C	Bergbau und Gewinnung von Steinen und Erden	47	4 744	3 123	47 785	.
10	Kohlenbergbau, Torfgewinnung	4	4 115	.	.	.
11	Gewinnung von Erdöl und Erdgas, Erbringung damit verbundener Dienstleistungen	1
12	Bergbau auf Uran- und Thoriumerze	-	-	-	-	-
13	Erzbergbau	-	-	-	-	-
14	Gewinnung von Steinen und Erden, sonstiger Bergbau	42	.	392	7 129	-
D	Verarbeitendes Gewerbe	1 293	78 573	55 022	1 392 705	.
15	Ernährungsgewerbe	182	10 120	7 594	194 988	25 560
16	Tabakverarbeitung	-	-	-	-	-
17	Textilgewerbe	10	624	543	3 561	.
18	Bekleidungsgewerbe	6	116	63	353	.
19	Ledergewerbe	3	.	.	.	457
20	Holzgewerbe (ohne Herstellung von Möbeln)	50	3 098	2 473	79 318	33 712
21	Papiergewerbe	27	2 649	2 024	53 455	22 524
22	Verlagsgewerbe, Druckgewerbe, Vervielfältigung von bespielten Ton-, Bild- und Datenträgern	37	2 625	829	27 429	403
23	Kokerei, Mineralölverarbeitung, Herstellung und Verarbeitung von Spalt- und Brutstoffen	1
24	Herstellung von chemischen Erzeugnissen	38	4 555	2 649	117 065	13 178
25	Herstellung von Gummi- und Kunststoffwaren	80	4 235	3 345	67 700	20 694
26	Glasgewerbe, Herstellung von Keramik, Verarbeitung von Steinen und Erden	198	5 069	3 677	87 826	11 493
27	Metallerzeugung und -bearbeitung	26	5 840	4 416	128 362	36 545
28	Herstellung von Metallerzeugnissen	227	8 729	6 767	67 561	3 759
29	Maschinenbau	150	6 838	4 850	63 507	11 406
30	Herstellung von Büromaschinen, Datenverarbeitungsgeräten und -einrichtungen	4
31	Herstellung von Geräten der Elektrizitätserzeugung, -verteilung u. Ä.	58	3 196	2 350	36 532	6 212
32	Rundfunk- und Nachrichtentechnik	27	1 452	930	18 602	3 497
33	Medizin-, Mess-, Steuer- und Regelungstechnik, Optik, Herstellung von Uhren	59	2 969	1 729	24 648	4 806
34	Herstellung von Kraftwagen und Kraftwagenteilen	23	4 406	3 318	91 215	8 899
35	Sonstiger Fahrzeugbau	25	7 105	4 131	121 427	69 259
36	Herstellung von Möbeln, Schmuck, Musikinstrumenten, Sportgeräten, Spielwaren und sonstigen Erzeugnissen	31	1 756	1 357	22 236	4 856
37	Recycling	31	1 113	899	28 573	.
	Land Brandenburg	1 340	83 317	58 145	1 440 490	288 545
	Hauptgruppe:					
A	Vorleistungsgüterproduzenten	657	34 840	25 858	652 143	159 417
B	Investitionsgüterproduzenten	405	26 368	17 701	341 287	100 587
GG	Gebrauchsgüterproduzenten	35	3 003	2 285	42 598	.
VG	Verbrauchsgüterproduzenten	237	13 500	8 819	214 273	23 082
EN	Energie	6	5 606	3 482	190 188	.

3. Betriebe, Beschäftigte, Arbeitsstunden, Lohn- und

Nr. der Klassifikation	Wirtschaftszweig	Betriebe	Beschäftigte	
			insgesamt	darunter Arbeiter
			Anzahl	
C	Bergbau und Gewinnung von Steinen und Erden	36	4 681	3 102
CA	Kohlenbergbau, Torfgewinnung, Gewinnung von Erdöl und Erdgas, Bergbau auf Uran- und Thoriumerze	4	4 121	.
10	Kohlenbergbau, Torfgewinnung	3	.	.
10.20	Braunkohlenbergbau und -veredlung	2	.	.
10.30	Torfgewinnung und -veredlung	1	.	.
11	Gewinnung von Erdöl und Erdgas, Erbringung damit verbundener Dienstleistungen	1	.	.
11.10	Gewinnung von Erdöl und Erdgas	1	.	.
12	Bergbau auf Uran- und Thoriumerze	—	—	—
CB	Erzbergbau, Gewinnung von Steinen und Erden, sonstiger Bergbau	32	560	.
13	Erzbergbau	—	—	—
14	Gewinnung von Steinen und Erden, sonstiger Bergbau	32	560	.
14.11	Gewinnung von Naturwerksteinen und Natursteinen a. n. g.	4	65	.
14.21	Gewinnung von Kies und Sand	28	495	328
D	Verarbeitendes Gewerbe	1 081	80 089	55 783
DA	Ernährungsgewerbe und Tabakverarbeitung	150	10 289	7 676
15	Ernährungsgewerbe	150	10 289	7 676
15.11	Schlachten (ohne Schlachten von Geflügel)	11	812	526
15.12	Schlachten von Geflügel	5	636	562
15.13	Fleischverarbeitung	31	1 674	1 247
15.31	Kartoffelverarbeitung	1	.	.
15.32	Herstellung von Frucht- und Gemüsesäften	3	133	89
15.33	Obst und Gemüseverarbeitung a. n. g.	9	776	632
15.42	Herstellung von raffinierten Ölen und Fetten	1	.	.
15.43	Herstellung von Margarine u.ä. Nahrungsfetten	1	.	.
15.51	Milchverarbeitung	5	782	618
15.52	Herstellung von Speiseeis	1	.	.
15.61	Mahl- und Schälmaschinen	2	.	.
15.62	Herstellung von Stärke und Stärkeerzeugnissen	3	233	172
15.71	Herstellung von Futtermitteln für Nutztiere	9	225	142
15.81	Herstellung von Backwaren (ohne Dauerbackwaren)	48	2 728	1 923
15.82	Herstellung von Dauerbackwaren	3	159	145
15.83	Herstellung von Zucker	1	.	.
15.84	Herstellung von Süßwaren (ohne Dauerbackwaren)	1	.	.
15.86	Verarbeitung von Kaffee und Tee, Herstellung von Kaffee-Ersatz	1	.	.
15.87	Herstellung von Würzmitteln und Saucen	1	.	.
15.88	Herstellung von homogenisierten und diätetischen Nahrungsmitteln	2	.	.
15.89	Herstellung von sonstigen Nahrungsmitteln (ohne Getränke)	2	.	.
15.96	Herstellung von Bier	3	231	169
15.98	Gewinnung natürlicher Mineralwässer, Herstellung von Erfrischungsgetränken	6	853	648
16	Tabakverarbeitung	—	—	—

Gehaltsumme sowie Umsätze im April 2004 nach Wirtschaftszweigen

Geleistete Arbeits- stunden	Bruttolohn- und -gehaltsumme		Gesamtumsatz		Umsatz aus Eigenerzeugung	Nr. der Klassifi- kation
	insgesamt	darunter Lohnsumme	insgesamt	darunter Ausland		
1 000	1 000 EUR					
555	12 228	6 620	50 075	.	47 199	C
471	11 108	CA
.	10
.	10.20
.	10.30
.	11
.	11.10
-	-	-	-	-	-	12
84	1 121	.	.	-	.	CB
-	-	-	-	-	-	13
84	1 121	.	.	-	.	14
10	146	.	.	-	.	14.11
74	975	539	6 342	-	5 787	14.21
10 973	186 689	106 070	1 435 160	.	1 393 290	D
1 452	16 621	11 882	202 752	25 643	194 876	DA
1 452	16 621	11 882	202 752	25 643	194 876	15
123	1 391	929	27 355	3 812	23 537	15.11
88	883	740	10 537	.	10 537	15.12
240	2 060	1 486	20 532	360	20 180	15.13
.	15.31
22	362	15.32
96	1 296	893	18 859	.	18 646	15.33
.	15.42
.	15.43
98	1 337	908	33 583	5 434	32 919	15.51
.	15.52
.	15.61
28	517	359	6 202	4 953	6 202	15.62
31	391	231	12 786	377	10 525	15.71
391	3 552	2 693	15 788	.	15 340	15.81
23	194	175	1 359	.	1 359	15.82
.	15.83
.	15.84
.	15.86
.	15.87
.	15.88
.	15.89
36	660	488	3 303	.	3 303	15.96
123	1 890	1 310	25 801	.	25 801	15.98
-	-	-	-	-	-	16

Noch: 3. Betriebe, Beschäftigte, Arbeitsstunden, Lohn- und

Nr. der Klassifikation	Wirtschaftszweig	Betriebe	Beschäftigte	
			insgesamt	darunter Arbeiter
Anzahl				
DB	Textil- und Bekleidungsgewerbe	13	777	632
17	Textilgewerbe	9	664	567
17.12	Wollaufbereitung und Streichgarnspinnerei	1	.	.
17.15	Zwirnen und Texturieren von Filamentgarnen, Seidenaufbereitung und -spinnerei	1	.	.
17.21	Baumwollweberei	2	.	.
17.30	Textilveredlung	1	.	.
17.40	Herstellung von konfektionierten Textilwaren (ohne Bekleidung)	3	66	50
17.53	Herstellung von Vliesstoff und Erzeugnissen daraus (ohne Bekleidung)	1	.	.
18	Bekleidungsgewerbe	4	113	65
18.21	Herstellung von Arbeits- und Berufsbekleidung	2	.	.
18.22	Herstellung von Oberbekleidung (ohne Arbeits- und Berufsbekleidung)	1	.	.
18.24	Herstellung von sonstiger Bekleidung und Bekleidungszubehör	1	.	.
DC	Ledergewerbe	3	.	.
19	Ledergewerbe	3	.	.
19.20	Lederverarbeitung (ohne Herstellung von Lederbekleidung und Schuhen)	1	.	.
19.30	Herstellung von Schuhen	2	.	.
DD	Holzgewerbe (ohne Herstellung von Möbeln)	43	3 239	2 568
20	Holzgewerbe (ohne Herstellung von Möbeln)	43	3 239	2 568
20.10	Säge-, Hobel- und Holzimprägnierwerke	12	.	.
20.20	Herstellung von Furnier-, Sperrholz-, Holzfaser- und Holzspanplatten	6	1 218	979
20.30	Herstellung von Konstruktionsteilen, Fertigbauteilen, Ausbauelementen und Fertigteilibauten aus Holz	23	1 053	782
20.40	Herstellung von Verpackungsmitteln, Lagerbehältern und Ladungsträgern aus Holz	1	.	.
20.51	Herstellung von Holzwaren a. n. g. (ohne Herstellung von Möbeln)	1	.	.
DE	Papier-, Verlags- und Druckgewerbe	56	5 342	2 859
21	Papiergewerbe	23	2 603	1 982
21.12	Herstellung von Papier, Karton und Pappe	5	1 227	921
21.21	Herstellung von Wellpapier und -pappe sowie von Verpackungsmitteln aus Papier, Karton und Pappe	9	564	434
21.22	Herstellung von Haushalts-, Hygiene- und Toilettenartikeln aus Zellstoff, Papier und Pappe	4	244	199
21.23	Herstellung von Schreibwaren und Bürobedarf aus Papier, Karton und Pappe	2	.	.
21.24	Herstellung von Tapeten	1	.	.
21.25	Herstellung von sonstigen Waren aus Papier, Karton und Pappe	2	.	.
22	Verlagsgewerbe, Druckgewerbe, Vervielfältigung von bespielten Ton-, Bild- und Datenträgern	33	2 739	877
22.11	Verlegen von Büchern	3	109	.
22.12	Verlegen von Zeitungen	14	1 849	314
22.15	Sonstiges Verlagsgewerbe	1	.	.
22.21	Drucken von Zeitungen	2	.	.
22.22	Drucken anderer Druckerzeugnisse	10	500	328
22.23	Druckweiterverarbeitung	1	.	.
22.24	Druck- und Medienstufe	1	.	.
22.25	Erbringung von sonstigen druckbezogenen Dienstleistungen	1	.	.

Gehaltsumme sowie Umsätze im April 2004 nach Wirtschaftszweigen

Geleistete Arbeits- stunden	Bruttolohn- und -gehaltsumme		Gesamtumsatz		Umsatz aus Eigenerzeugung	Nr. der Klassifi- kation
	insgesamt	darunter Lohnsumme	insgesamt	darunter Ausland		
1 000	1 000 EUR					
96	1 117	784	4 362	758	4 300	DB
82	944	719	3 958	.	3 950	17
.	17.12
.	17.15
.	17.21
.	17.30
10	88	.	432	.	424	17.40
.	17.53
14	173	65	404	.	351	18
.	18.21
.	18.22
.	18.24
.	.	.	.	497	.	DC
.	.	.	.	497	.	19
.	19.20
.	19.30
466	6 741	4 672	83 032	33 795	79 692	DD
466	6 741	4 672	83 032	33 795	79 692	20
.	20.10
177	2 899	2 012	54 507	28 035	51 746	20.20
158	2 032	1 302	14 955	2 080	14 547	20.30
.	20.40
.	20.51
711	13 392	5 781	84 648	23 360	80 855	DE
372	6 368	4 130	52 973	22 375	52 442	21
173	3 563	2 278	32 278	17 223	32 231	21.12
74	1 230	788	7 156	418	6 676	21.21
33	451	317	5 195	.	5 195	21.22
.	21.23
.	21.24
.	21.25
338	7 023	1 651	31 675	985	28 412	22
15	246	.	.	-	.	22.11
225	5 284	712	17 734	.	17 385	22.12
.	22.15
.	22.21
69	1 054	626	9 589	.	6 683	22.22
.	22.23
.	22.24
.	22.25

Noch: 3. Betriebe, Beschäftigte, Arbeitsstunden, Lohn- und

Nr. der Klassifikation	Wirtschaftszweig	Betriebe	Beschäftigte	
			insgesamt	darunter Arbeiter
		Anzahl		
DF	Kokerei, Mineralölverarbeitung, Herstellung und Verarbeitung von Spalt- und Brutstoffen	1	.	.
23	Kokerei, Mineralölverarbeitung, Herstellung und Verarbeitung von Spalt- und Brutstoffen	1	.	.
23.20	Mineralölverarbeitung	1	.	.
DG	Herstellung von chemischen Erzeugnissen	26	4 575	2 647
24	Herstellung von chemischen Erzeugnissen	26	4 575	2 647
24.11	Herstellung von Industriegasen	3	30	22
24.13	Herstellung von sonstigen anorganischen Grundstoffen und Chemikalien	2	.	.
24.16	Herstellung von Kunststoff in Primärformen	3	.	.
24.30	Herstellung von Anstrichmitteln, Druckfarben und Kittens	2	.	.
24.41	Herstellung von pharmazeutischen Grundstoffen	1	.	.
24.42	Herstellung von pharmazeutischen Spezialitäten und sonstigen pharmazeutischen Erzeugnissen	3	569	.
24.51	Herstellung von Seifen, Wasch-, Reinigungs- und Poliermitteln	1	.	.
24.52	Herstellung von Duftstoffen und Körperpflegemitteln	1	.	.
24.66	Herstellung von sonstigen chemischen Erzeugnissen a. n. g.	7	275	154
24.70	Herstellung von Chemiefasern	3	985	801
DH	Herstellung von Gummi- und Kunststoffwaren	62	4 268	3 361
25	Herstellung von Gummi- und Kunststoffwaren	62	4 268	3 361
25.11	Herstellung von Bereifungen	1	.	.
25.12	Runderneuerung von Bereifungen	2	.	.
25.13	Herstellung von sonstigen Gummiwaren	8	491	368
25.21	Herstellung von Platten, Folien, Schläuchen und Profilen aus Kunststoffen	12	784	600
25.22	Herstellung von Verpackungsmitteln aus Kunststoffen	6	470	392
25.23	Herstellung von Baubedarfsartikeln aus Kunststoffen	19	691	478
25.24	Herstellung von sonstigen Kunststoffwaren	14	1 082	888
DI	Glasgewerbe, Herstellung von Keramik, Verarbeitung von Steinen und Erden	179	5 349	3 840
26	Glasgewerbe, Herstellung von Keramik, Verarbeitung von Steinen und Erden	179	5 349	3 840
26.12	Veredlung und Bearbeitung von Flachglas	8	374	253
26.13	Herstellung von Hohlglas	3	451	383
26.15	Herstellung, Veredlung und Bearbeitung von sonstigem Glas einschließlich technischen Glaswaren	1	.	.
26.21	Herstellung von keramischen Haushaltswaren und Ziergegenständen	3	103	87
26.24	Herstellung von keramischen Erzeugnissen für sonstige technische Zwecke	1	.	.
26.26	Herstellung von feuerfesten keramischen Werkstoffen und Waren	1	.	.
26.30	Herstellung von keramischen Wand- und Bodenfliesen und -platten	1	.	.
26.40	Herstellung von Ziegeln und sonstiger Baukeramik	8	402	305
26.51	Herstellung von Zement	3	.	.
26.52	Herstellung von Kalk	1	.	.
26.53	Herstellung von gebranntem Gips	1	.	.
26.61	Herstellung von Erzeugnissen aus Beton, Zement und aus Kalksandstein für den Bau	53	1 969	1 438
26.62	Herstellung von Gipszeugnissen für den Bau	5	315	230
26.63	Herstellung von Frischbeton (Transportbeton)	56	291	183
26.64	Herstellung von Mörtel und anderem Beton (Trockenbeton)	7	185	63

Gehaltssumme sowie Umsätze im April 2004 nach Wirtschaftszweigen

Geleistete Arbeits- stunden	Bruttolohn- und -gehaltssumme		Gesamtumsatz		Umsatz aus Eigenerzeugung	Nr. der Klassifi- kation
	insgesamt	darunter Lohnsumme	insgesamt	darunter Ausland		
1 000	1 000 EUR					
.	DF
.	23
.	23.20
617	12 077	5 547	118 432	13 977	116 807	DG
617	12 077	5 547	118 432	13 977	116 807	24
5	83	60	.	-	.	24.11
.	24.13
.	24.16
.	24.30
.	24.41
65	1 583	.	8 374	.	7 079	24.42
.	24.51
.	24.52
38	661	285	11 007	.	10 833	24.66
130	2 109	1 584	11 444	6 838	11 444	24.70
617	8 985	6 066	66 733	20 910	66 009	DH
617	8 985	6 066	66 733	20 910	66 009	25
.	25.11
.	25.12
63	1 007	611	4 301	1 162	4 175	25.13
122	1 542	977	10 019	2 228	9 677	25.21
63	890	637	7 031	.	7 031	25.22
105	1 201	698	5 404	81	5 401	25.23
162	2 409	1 694	23 300	10 545	23 254	25.24
773	11 992	7 340	93 163	11 501	88 127	DI
773	11 992	7 340	93 163	11 501	88 127	26
55	549	326	3 361	103	3 046	26.12
62	1 010	740	5 467	591	5 467	26.13
.	26.15
15	125	87	153	.	146	26.21
.	26.24
.	26.26
.	26.30
55	937	591	6 006	474	5 902	26.40
.	26.51
.	26.52
.	26.53
287	4 088	2 646	26 316	158	24 306	26.61
46	966	676	12 500	1 754	12 251	26.62
50	686	374	6 334	-	5 959	26.63
30	523	121	5 133	.	3 757	26.64

Noch: 3. Betriebe, Beschäftigte, Arbeitsstunden, Lohn- und

Nr. der Klassifikation	Wirtschaftszweig	Betriebe	Beschäftigte	
			insgesamt	darunter Arbeiter
			Anzahl	
26.66	Herstellung von Erzeugnissen aus Beton, Zement und Gips a. n. g.	3	90	74
26.70	Be- und Verarbeitung von Naturwerksteinen und Natursteinen a. n. g.	1	.	.
26.82	Herstellung von sonstigen Erzeugnissen aus nicht metallischen Mineralien a. n. g.	23	151	88
DJ	Metallerzeugung und -bearbeitung, Herstellung von Metallerzeugnissen	200	14 791	11 331
27	Metallerzeugung und -bearbeitung	19	5 791	4 377
27.10	Erzeugung von Roheisen, Stahl und Ferrolegierungen	5	4 555	3 393
27.22	Herstellung von Stahlrohren, Rohrform-, Rohrverschluss- und Rohrverbindungsstücken aus Stahl	3	.	211
27.33	Herstellung von Kaltprofilen	1	.	.
27.34	Herstellung von gezogenem Draht	3	256	198
27.51	Eisengießereien	2	.	.
27.52	Stahlgießereien	1	.	.
27.53	Leichtmetallgießereien	3	245	200
27.54	Buntmetallgießereien	1	.	.
28	Herstellung von Metallerzeugnissen	181	9 000	6 954
28.11	Herstellung von Metallkonstruktionen	71	2 847	2 151
28.12	Herstellung von Ausbauelementen aus Metall	14	413	268
28.21	Herstellung von Metallbehältern mit einem Fassungsvermögen von mehr als 300 l	9	489	368
28.22	Herstellung von Heizkörpern und -kesseln für Zentralheizungen	1	.	.
28.30	Herstellung von Dampfkesseln (ohne Zentralheizungskessel)	11	1 044	836
28.40	Herstellung von Schmiede-, Press-, Zieh- und Stanzteilen, gewalzten Ringen und pulvermetallurgischen Erzeugnissen	8	583	436
28.51	Oberflächenveredlung und Wärmebehandlung	19	692	566
28.52	Mechanik a. n. g.	20	851	690
28.61	Herstellung von Schneidwaren und Bestecken aus unedlen Metallen	1	.	.
28.62	Herstellung von Werkzeugen	4	119	94
28.63	Herstellung von Schlössern und Beschlägen aus unedlen Metallen	6	426	353
28.71	Herstellung von Metallbehältern mit einem Fassungsvermögen von 300 l oder weniger	1	.	.
28.72	Herstellung von Verpackungen und Verschlüssen aus Eisen, Stahl und NE-Metall	1	.	.
28.73	Herstellung von Drahtwaren	2	.	.
28.74	Herstellung von Schrauben, Nieten, Ketten und Federn	1	.	.
28.75	Herstellung von sonstigen Metallwaren a. n. g.	12	808	614
DK	Maschinenbau	121	6 762	4 765
29	Maschinenbau	121	6 762	4 765
29.11	Herstellung von Verbrennungsmotoren und Turbinen (ohne Motoren für Luft- und Straßenfahrzeuge)	2	.	.
29.12	Herstellung von Pumpen und Kompressoren	11	223	156
29.13	Herstellung von Armaturen	8	938	581
29.14	Herstellung von Lagern, Getrieben, Zahnrädern und Antriebselementen	3	400	302
29.21	Herstellung von Öfen und Brennern	3	71	50
29.22	Herstellung von Hebezeugen und Fördermitteln	19	815	507
29.23	Herstellung von kälte- und lufttechnischen Erzeugnissen, nicht für den Haushalt	7	163	106
29.24	Herstellung von sonstigen nicht wirtschaftszweigspezifischen Maschinen a. n. g.	12	508	379
29.31	Herstellung von land- und forstwirtschaftlichen Zugmaschinen	1	.	.
29.32	Herstellung von sonstigen land- und forstwirtschaftlichen Maschinen	8	327	240

Gehaltssumme sowie Umsätze im April 2004 nach Wirtschaftszweigen

Geleistete Arbeits- stunden	Bruttolohn- und -gehaltssumme		Gesamtumsatz		Umsatz aus Eigenerzeugung	Nr. der Klassifi- kation
	insgesamt	darunter Lohnsumme	insgesamt	darunter Ausland		
1 000	1 000 EUR					
13	183	126	1 173	.	1 173	26.66
.	26.70
23	338	163	5 869	.	5 829	26.82
1 997	31 669	21 753	198 858	40 822	196 026	DJ
749	14 835	10 176	127 091	36 504	126 939	27
575	12 565	8 615	.	.	.	27.10
.	27.22
.	27.33
36	565	391	6 156	1 210	6 156	27.34
.	27.51
.	27.52
40	436	334	1 831	.	1 831	27.53
.	27.54
1 249	16 834	11 577	71 767	4 317	69 087	28
390	4 805	3 199	19 991	1 035	18 626	28.11
47	715	342	4 346	-	3 803	28.12
67	1 017	709	4 912	.	4 893	28.21
.	28.22
162	2 233	1 644	8 527	-	8 517	28.30
84	1 240	903	7 379	471	7 379	28.40
96	1 186	835	4 055	.	3 994	28.51
119	1 581	1 116	6 624	.	6 565	28.52
.	28.61
16	191	129	620	.	620	28.62
64	685	465	2 606	762	2 288	28.63
.	28.71
.	28.72
.	28.73
.	28.74
110	1 575	1 068	5 144	925	4 935	28.75
926	16 602	9 901	64 217	8 616	61 123	DK
926	16 602	9 901	64 217	8 616	61 123	29
.	29.11
30	613	378	1 381	.	1 381	29.12
118	2 721	1 372	11 183	752	11 158	29.13
57	899	630	4 040	.	4 040	29.14
10	257	123	544	.	544	29.21
114	2 228	1 133	7 088	.	5 605	29.22
25	349	171	1 883	.	1 563	29.23
75	903	531	4 196	.	4 196	29.24
.	29.31
49	720	503	3 152	454	2 411	29.32

Noch: 3. Betriebe, Beschäftigte, Arbeitsstunden, Lohn- und

Nr. der Klassifikation	Wirtschaftszweig	Betriebe	Beschäftigte	
			insgesamt	darunter Arbeiter
			Anzahl	
29.42	Herstellung von Werkzeugmaschinen für die Metallbearbeitung	1	.	.
29.43	Herstellung von Werkzeugmaschinen a. n. g.	3	215	125
29.51	Herstellung von Maschinen für die Metallerzeugung, von Walzwerkseinrichtungen und Gießmaschinen	8	522	375
29.52	Herstellung von Bergwerks-, Bau- und Baustoffmaschinen	8	557	324
29.53	Herstellung von Maschinen für das Ernährungsgewerbe und die Tabakverarbeitung	1	.	.
29.55	Herstellung von Maschinen für das Papiergewerbe	1	.	.
29.56	Herstellung v. Maschinen für bestimmte Wirtschaftszweige a. n. g.	22	1 176	914
29.71	Herstellung von elektrischen Haushaltsgeräten	2	.	.
29.72	Herstellung von nicht elektrischen Heiz-, Koch-, Heißwasser- und Heißluftgeräten a. n. g.	1	.	.
DL	Herstellung von Büromaschinen, Datenverarbeitungsgeräten und -einrichtungen; Elektrotechnik, Feinmechanik und Optik	133	.	.
30	Herstellung von Büromaschinen, Datenverarbeitungsgeräten und -einrichtungen	4	.	.
30.01	Herstellung von Büromaschinen	1	.	.
30.02	Herstellung von Datenverarbeitungsgeräten und -einrichtungen	3	175	.
31	Herstellung von Geräten der Elektrizitätserzeugung, -verteilung u. Ä.	48	3 210	2 345
31.10	Herstellung v. Elektromotoren, Generatoren und Transformatoren	10	1 158	811
31.20	Herstellung von Elektrizitätsverteilungs- und -schalteinrichtungen	26	1 450	1 083
31.50	Herstellung von elektrischen Lampen und Leuchten	6	215	.
31.61	Herstellung von elektrischen Ausrüstungen für Motoren und Fahrzeuge a. n. g.	3	288	229
31.62	Herstellung von sonstigen elektrischen Ausrüstungen a. n. g.	3	99	.
32	Rundfunk- und Nachrichtentechnik	26	1 618	1 023
32.10	Herstellung von elektronischen Bauelementen	14	1 163	771
32.20	Herstellung von Geräten und Einrichtungen der Telekommunikationstechnik	11	.	.
32.30	Herstellung von Rundfunkgeräten sowie phono- und videotecnischen Geräten	1	.	.
33	Medizin-, Mess-, Steuer- und Regelungstechnik, Optik, Herstellung von Uhren	55	2 931	1 683
33.10	Herstellung von medizinischen Geräten und orthopädischen Erzeugnissen	32	1 176	729
33.20	Herstellung von Mess-, Kontroll-, Navigations- u. ä. Instrumenten und Vorrichtungen	10	570	330
33.30	Herstellung von industriellen Prozesssteuerungsanlagen	8	396	118
33.40	Herstellung von optischen und fotografischen Geräten	5	789	506
DM	Fahrzeugbau	44	11 892	7 641
34	Herstellung von Kraftwagen und Kraftwagenteilen	19	4 544	3 404
34.10	Herstellung von Kraftwagen und Kraftwagenmotoren	2	.	.
34.20	Herstellung von Karosserien, Aufbauten und Anhängern	10	.	.
34.30	Herstellung von Teilen und Zubehör für Kraftwagen und Kraftwagenmotoren	7	2 350	1 892
35	Sonstiger Fahrzeugbau	25	7 348	4 237
35.11	Schiffbau (ohne Boots- und Yachtbau)	2	.	.
35.12	Boots- und Yachtbau	1	.	.
35.20	Bahnindustrie	15	5 289	3 345
35.30	Luft- und Raumfahrzeugbau	5	1 919	803
35.43	Herstellung von Behindertenfahrzeugen	2	.	.

Gehaltsumme sowie Umsätze im April 2004 nach Wirtschaftszweigen

Geleistete Arbeits- stunden	Bruttolohn- und -gehaltsumme		Gesamtumsatz		Umsatz aus Eigenerzeugung	Nr. der Klassifi- kation
	insgesamt	darunter Lohnsumme	insgesamt	darunter Ausland		
1 000	1 000 EUR					
.	29.42
33	491	246	2 068	.	2 068	29.43
70	1 095	673	2 106	.	2 102	29.51
71	1 653	751	3 293	1 254	3 112	29.52
.	29.53
.	29.55
164	2 720	1 940	4 605	1 355	4 419	29.56
.	29.71
.	29.72
.	DL
.	30
.	30.01
23	381	.	1 708	356	1 708	30.02
441	6 772	4 090	36 734	6 210	36 496	31
157	2 740	1 571	18 818	4 172	18 710	31.10
199	2 905	1 874	14 345	1 583	14 255	31.20
28	408	231	979	.	979	31.50
44	548	314	1 603	.	1 563	31.61
13	172	99	989	-	989	31.62
252	3 053	1 317	20 866	3 809	20 866	32
180	1 804	852	15 069	3 433	15 069	32.10
.	32.20
.	32.30
386	6 569	2 790	23 018	4 672	22 362	33
158	2 412	1 180	8 000	662	7 687	33.10
79	1 350	587	8 013	2 290	7 783	33.20
57	1 366	231	2 839	.	2 839	33.30
92	1 441	792	4 166	.	4 052	33.40
1 513	39 569	17 838	217 402	81 106	215 924	DM
579	10 883	7 068	92 265	8 899	91 269	34
.	.	.	.	-	.	34.10
.	.	.	.	606	.	34.20
308	6 123	4 376	35 736	8 293	35 736	34.30
934	28 686	10 770	125 137	72 207	124 654	35
.	35.11
.	35.12
681	19 365	8 544	61 905	.	61 660	35.20
234	9 077	2 078	62 598	.	62 436	35.30
.	35.43

Noch: 3. Betriebe, Beschäftigte, Arbeitsstunden, Lohn- und

Nr. der Klassifikation	Wirtschaftszweig	Betriebe	Beschäftigte	
			insgesamt	darunter Arbeiter
Anzahl				
DN	Herstellung von Möbeln, Schmuck, Musikinstrumenten, Sportgeräten, Spielwaren und sonstigen Erzeugnissen; Recycling	50	2 886	2 282
36	Herstellung von Möbeln, Schmuck, Musikinstrumenten, Sportgeräten, Spielwaren und sonstigen Erzeugnissen	26	1 699	1 308
36.11	Herstellung von Sitzmöbeln	3	188	104
36.12	Herstellung von Büro- und Ladenmöbeln	8	457	328
36.13	Herstellung von Küchenmöbeln	1	.	.
36.14	Herstellung von sonstigen Möbeln	7	701	620
36.30	Herstellung von Musikinstrumenten	1	.	.
36.40	Herstellung von Sportgeräten	2	.	.
36.50	Herstellung von Spielwaren	1	.	.
36.62	Herstellung von Besen und Bürsten	1	.	.
36.63	Herstellung von Erzeugnissen a. n. g.	2	.	.
37	Recycling	24	1 187	974
37.10	Recycling von metallischen Altmaterialien und Reststoffen	11	529	420
37.20	Recycling von nicht metallischen Altmaterialien und Reststoffen	13	658	554
	Land Brandenburg	1 117	84 770	58 885
	Hauptgruppe:			
A	Vorleistungsgüterproduzenten	548	35 190	26 129
B	Investitionsgüterproduzenten	341	27 165	18 082
GG	Gebrauchsgüterproduzenten	31	2 998	2 228
VG	Verbrauchsgüterproduzenten	192	13 772	8 935
EN	Energie	5	5 645	3 511

Gehaltsumme sowie Umsätze im April 2004 nach Wirtschaftszweigen

Geleistete Arbeitsstunden	Bruttolohn- und -gehaltsumme		Gesamtumsatz		Umsatz aus Eigenerzeugung	Nr. der Klassifikation
	insgesamt	darunter Lohnsumme	insgesamt	darunter Ausland		
1 000	1 000 EUR					
408	5 206	3 678	60 658	12 706	49 654	DN
234	2 933	2 019	23 365	.	21 678	36
27	375	169	.	.	.	36.11
61	784	485	3 542	349	3 407	36.12
.	36.13
96	1 141	978	7 452	.	7 433	36.14
.	36.30
.	36.40
.	36.50
.	36.62
.	36.63
174	2 273	1 660	37 293	.	27 976	37
87	1 052	770	32 730	.	24 911	37.10
87	1 220	890	4 563	391	3 064	37.20
11 528	198 917	112 690	1 485 235	291 078	1 440 490	
4 933	77 710	49 515	667 234	159 220	644 097	A
3 635	74 533	37 448	354 512	101 989	347 585	B
385	5 656	3 773	44 413	.	42 387	GG
1 887	25 281	13 966	225 048	24 469	214 702	VG
689	15 736	7 987	194 029	.	191 718	EN

4. Betriebe, Beschäftigte, Lohn- und Gehaltssumme sowie Umsätze 2004 nach Wirtschaftszweigen und Monaten

Nr. der Klassifikation	Wirtschaftszweig Monat	Betriebe	Beschäftigte	Bruttolohn- und -gehaltssumme	Gesamtumsatz	
					insgesamt	darunter Ausland
		Anzahl		1 000 EUR		
C	Bergbau und Gewinnung von Steinen und Erden					
	April 2003	37	4 733	12 076	52 808	.
	Januar	36	4 706	11 439	46 729	.
	Februar	36	4 742	12 181	47 254	.
	März	36	4 748	14 519	52 018	.
	April	36	4 681	12 228	50 075	.
	Mai
	Juni
	Juli
	August
	September
	Oktober
	November
	Dezember
10	Kohlenbergbau, Torfgewinnung					
	April 2003	3
	Januar	3
	Februar	3
	März	3
	April	3
	Mai
	Juni
	Juli
	August
	September
	Oktober
	November
	Dezember
11	Gewinnung von Erdöl und Erdgas, Erbringung damit verbundener Dienstleistungen					
	April 2003	1
	Januar	1
	Februar	1
	März	1
	April	1
	Mai
	Juni
	Juli
	August
	September
	Oktober
	November
	Dezember
14	Gewinnung von Steinen und Erden, sonstiger Bergbau					
	April 2003	33	.	.	.	—
	Januar	32	555	1 063	.	—
	Februar	32	561	1 044	.	—
	März	32	561	1 090	.	—
	April	32	560	1 121	.	—
	Mai
	Juni
	Juli
	August
	September
	Oktober
	November
	Dezember

**Noch: 4. Betriebe, Beschäftigte, Lohn- und Gehaltsumme sowie Umsätze 2004
nach Wirtschaftszweigen und Monaten**

Nr. der Klassifi- kation	<u>Wirtschaftszweig</u> Monat	Betriebe	Beschäftigte	Bruttolohn- und -gehalt- summe	Gesamtumsatz	
					insgesamt	darunter Ausland
		Anzahl		1 000 EUR		
D	Verarbeitendes Gewerbe					
	April 2003	1 092	81 648	187 479	1 318 560	.
	Januar	1 086	80 413	180 823	1 191 847	.
	Februar	1 083	80 243	173 175	1 266 493	.
	März	1 083	80 079	180 919	1 537 313	.
	April	1 081	80 089	186 689	1 435 160	.
	Mai
	Juni
	Juli
	August
	September
	Oktober
	November
	Dezember
15	Ernährungsgewerbe					
	April 2003	158	10 449	16 632	204 914	24 677
	Januar	150	10 276	16 395	182 499	26 000
	Februar	151	10 302	15 879	174 547	25 787
	März	150	10 203	16 586	203 890	27 951
	April	150	10 289	16 621	202 752	25 643
	Mai
	Juni
	Juli
	August
	September
	Oktober
	November
	Dezember
17	Textilgewerbe					
	April 2003	11	830	1 106	5 124	.
	Januar	10	699	938	3 380	.
	Februar	10	681	905	4 229	.
	März	10	682	948	4 224	.
	April	9	664	944	3 958	.
	Mai
	Juni
	Juli
	August
	September
	Oktober
	November
	Dezember
18	Bekleidungsgewerbe					
	April 2003	5	312	440	577	.
	Januar	5	280	466	1 270	.
	Februar	5	280	430	1 797	.
	März	5	277	472	2 133	.
	April	4	113	173	404	.
	Mai
	Juni
	Juli
	August
	September
	Oktober
	November
	Dezember

Noch: 4. Betriebe, Beschäftigte, Lohn- und Gehaltssumme sowie Umsätze 2004 nach Wirtschaftszweigen und Monaten

Nr. der Klassifikation	Wirtschaftszweig Monat	Betriebe	Beschäftigte	Bruttolohn- und -gehaltssumme	Gesamtumsatz	
					insgesamt	darunter Ausland
		Anzahl		1 000 EUR		
19	Ledergewerbe					
	April 2003	2
	Januar	3	.	.	.	539
	Februar	3	.	.	.	642
	März	3	.	.	.	654
	April	3	.	.	.	497
	Mai
	Juni
	Juli
	August
	September
	Oktober
	November
Dezember	
20	Holzgewerbe (ohne Herstellung von Möbeln)					
	April 2003	44	3 289	6 443	64 058	23 246
	Januar	43	3 237	6 818	73 780	32 139
	Februar	43	3 234	6 387	73 210	28 917
	März	43	3 235	6 723	90 033	37 222
	April	43	3 239	6 741	83 032	33 795
	Mai
	Juni
	Juli
	August
	September
	Oktober
	November
Dezember	
21	Papiergewerbe					
	April 2003	22	2 544	5 933	50 937	20 075
	Januar	23	2 582	6 299	55 030	.
	Februar	23	2 572	5 983	51 140	19 755
	März	23	2 587	6 063	57 223	22 111
	April	23	2 603	6 368	52 973	22 375
	Mai
	Juni
	Juli
	August
	September
	Oktober
	November
Dezember	
22	Verlagsgewerbe, Druckgewerbe, Vervielfältigung von bespielten Ton-, Bild- und Datenträgern					
	April 2003	33	2 859	7 372	34 311	.
	Januar	33	2 796	7 118	30 937	.
	Februar	33	2 772	7 043	28 795	1 192
	März	33	2 742	7 173	33 743	1 328
	April	33	2 739	7 023	31 675	985
	Mai
	Juni
	Juli
	August
	September
	Oktober
	November
Dezember	
23	Kokerei, Mineralölverarbeitung, Herstellung und Verarbeitung von Spalt- und Brutstoffen					
	April 2003	1
	April	1

Noch: 4. Betriebe, Beschäftigte, Lohn- und Gehaltssumme sowie Umsätze 2004 nach Wirtschaftszweigen und Monaten

Nr. der Klassifikation	Wirtschaftszweig Monat	Betriebe	Beschäftigte	Bruttolohn- und -gehaltssumme	Gesamtumsatz	
					insgesamt	darunter Ausland
		Anzahl		1 000 EUR		
24	Herstellung von chemischen Erzeugnissen					
	April 2003	28	4 896	12 218	119 392	15 372
	Januar	26	4 635	11 151	116 930	15 498
	Februar	26	4 591	10 916	111 960	15 620
	März	26	4 575	11 075	123 125	17 240
	April	26	4 575	12 077	118 432	13 977
	Mai
	Juni
	Juli
	August
	September
	Oktober
	November
Dezember	
25	Herstellung von Gummi- und Kunststoffwaren					
	April 2003	63	4 416	8 899	66 285	20 376
	Januar	63	4 241	8 920	59 742	18 585
	Februar	62	4 243	8 653	64 358	20 254
	März	62	4 241	9 267	77 363	23 585
	April	62	4 268	8 985	66 733	20 910
	Mai
	Juni
	Juli
	August
	September
	Oktober
	November
Dezember	
26	Glasgewerbe, Herstellung von Keramik, Verarbeitung von Steinen und Erden					
	April 2003	181	5 708	12 539	90 136	11 641
	Januar	179	5 240	11 461	43 227	7 982
	Februar	179	5 232	11 138	54 822	9 944
	März	178	5 230	12 114	82 131	11 541
	April	179	5 349	11 992	93 163	11 501
	Mai
	Juni
	Juli
	August
	September
	Oktober
	November
Dezember	
27	Metallerzeugung und -bearbeitung					
	April 2003	18	5 749	15 195	120 272	.
	Januar	19	5 820	15 919	112 950	29 290
	Februar	19	5 812	14 437	115 188	31 174
	März	19	5 801	15 228	136 962	37 382
	April	19	5 791	14 835	127 091	36 504
	Mai
	Juni
	Juli
	August
	September
	Oktober
	November
Dezember	

**Noch: 4. Betriebe, Beschäftigte, Lohn- und Gehaltssumme sowie Umsätze 2004
nach Wirtschaftszweigen und Monaten**

Nr. der Klassifi- kation	Wirtschaftszweig Monat	Betriebe	Beschäftigte	Bruttolohn- und -gehalt- summe	Gesamtumsatz	
					insgesamt	darunter Ausland
		Anzahl		1 000 EUR		
28	Herstellung von Metallerzeugnissen					
	April 2003	180	8 867	16 536	66 382	4 013
	Januar	181	9 082	16 841	58 712	3 042
	Februar	179	8 951	15 731	63 431	3 383
	März	180	8 979	16 808	74 271	4 381
	April	181	9 000	16 834	71 767	4 317
	Mai
	Juni
	Juli
	August
	September
	Oktober
	November
	Dezember
29	Maschinenbau					
	April 2003	120	7 049	16 405	63 330	7 387
	Januar	123	6 811	16 112	64 662	5 391
	Februar	123	6 812	15 687	62 415	7 055
	März	123	6 762	15 713	74 749	12 874
	April	121	6 762	16 602	64 217	8 616
	Mai
	Juni
	Juli
	August
	September
	Oktober
	November
	Dezember
30	Herstellung von Büromaschinen, Datenverarbeitungs- geräten und -einrichtungen					
	April 2003	6	.	.	.	1 978
	Januar	4
	Februar	4
	März	4
	April	4
	Mai
	Juni
	Juli
	August
	September
	Oktober
	November
	Dezember
31	Herstellung von Geräten der Elektrizitätserzeugung, -verteilung u. Ä.					
	April 2003	46	2 712	5 247	23 347	1 891
	Januar	46	3 188	6 408	25 068	5 111
	Februar	47	3 210	6 650	31 151	6 512
	März	48	3 208	6 750	33 701	4 378
	April	48	3 210	6 772	36 734	6 210
	Mai
	Juni
	Juli
	August
	September
	Oktober
	November
	Dezember

Noch: 4. Betriebe, Beschäftigte, Lohn- und Gehaltsumme sowie Umsätze 2004 nach Wirtschaftszweigen und Monaten

Nr. der Klassifikation	Wirtschaftszweig Monat	Betriebe	Beschäftigte	Bruttolohn- und -gehaltsumme	Gesamtumsatz	
					insgesamt	darunter Ausland
		Anzahl		1 000 EUR		
32	Rundfunk- und Nachrichtentechnik					
	April 2003	25	1 617	3 192	15 221	3 267
	Januar	26	1 580	2 759	16 741	4 204
	Februar	26	1 616	2 749	18 463	3 981
	März	26	1 615	2 884	21 789	4 224
	April	26	1 618	3 053	20 866	3 809
	Mai
	Juni
	Juli
	August
	September
	Oktober
	November
Dezember	
33	Medizin-, Mess-, Steuer- und Regelungstechnik, Optik, Herstellung von Uhren					
	April 2003	55	2 812	6 089	25 444	6 430
	Januar	55	2 963	6 254	21 757	2 883
	Februar	55	2 942	6 135	20 238	3 116
	März	55	2 949	6 244	26 482	4 366
	April	55	2 931	6 569	23 018	4 672
	Mai
	Juni
	Juli
	August
	September
	Oktober
	November
Dezember	
34	Herstellung von Kraftwagen und Kraftwagenteilen					
	April 2003	20	4 520	11 118	56 097	8 853
	Januar	20	4 490	11 084	51 150	6 923
	Februar	19	4 537	10 638	75 121	7 597
	März	19	4 530	11 544	100 161	9 532
	April	19	4 544	10 883	92 265	8 899
	Mai
	Juni
	Juli
	August
	September
	Oktober
	November
Dezember	
35	Sonstiger Fahrzeugbau					
	April 2003	24	7 842	28 832	86 971	48 347
	Januar	25	7 453	22 975	64 137	39 063
	Februar	25	7 393	22 804	100 113	64 657
	März	25	7 395	23 948	125 350	81 143
	April	25	7 348	28 686	125 137	72 207
	Mai
	Juni
	Juli
	August
	September
	Oktober
	November
Dezember	

**Noch: 4. Betriebe, Beschäftigte, Lohn- und Gehaltssumme sowie Umsätze 2004
nach Wirtschaftszweigen und Monaten**

Nr. der Klassifi- kation	Wirtschaftszweig Monat	Betriebe	Beschäftigte	Bruttolohn- und -gehalt- summe	Gesamtumsatz	
		Anzahl			insgesamt	darunter Ausland
					1 000 EUR	
36	Herstellung von Möbeln, Schmuck, Musik- instrumenten, Sportgeräten, Spielwaren und sonstigen Erzeugnissen					
	April 2003	27	1 798	3 704	20 570	3 619
	Januar	26	1 699	2 978	21 865	3 583
	Februar	26	1 712	2 841	22 568	.
	März	26	1 712	3 041	25 018	4 845
	April	26	1 699	2 933	23 365	.
	Mai
	Juni
	Juli
	August
	September
	Oktober
	November
	Dezember
37	Recycling					
	April 2003	23	1 137	2 117	30 385	.
	Januar	25	1 170	2 178	30 222	7 640
	Februar	24	1 185	2 213	33 388	.
	März	24	1 186	2 326	43 519	9 773
	April	24	1 187	2 273	37 293	.
	Mai
	Juni
	Juli
	August
	September
	Oktober
	November
	Dezember
	Land Brandenburg					
	April 2003	1 129	86 381	199 555	1 371 368	247 695
	Januar	1 122	85 119	192 262	1 238 576	236 449
	Februar	1 119	84 985	185 356	1 313 747	267 407
	März	1 119	84 827	195 438	1 589 330	319 663
	April	1 117	84 770	198 917	1 485 235	291 078
	Mai
	Juni
	Juli
	August
	September
	Oktober
	November
	Dezember
A	Hauptgruppe: Vorleistungsgüterproduzenten					
	April 2003	551	35 828	77 674	622 186	146 587
	Januar	549	35 040	76 647	559 831	146 370
	Februar	546	34 943	73 208	581 525	145 789
	März	547	34 959	76 811	702 709	171 913
	April	548	35 190	77 710	667 234	159 220
	Mai
	Juni
	Juli
	August
	September
	Oktober
	November
	Dezember

**Noch: 4. Betriebe, Beschäftigte, Lohn- und Gehaltsumme sowie Umsätze 2004
nach Wirtschaftszweigen und Monaten**

Nr. der Klassifi- kation	Wirtschaftszweig Monat	Betriebe	Beschäftigte	Bruttolohn- und -gehalt- summe	Gesamtumsatz	
					insgesamt	darunter Ausland
		Anzahl		1 000 EUR		
B	Investitionsgüterproduzenten					
	April 2003	343	27 338	72 762	266 219	73 929
	Januar	344	27 352	68 019	228 269	61 541
	Februar	343	27 257	66 412	297 026	90 523
	März	343	27 257	69 533	377 485	114 524
	April	341	27 165	74 533	354 512	101 989
	Mai
	Juni
	Juli
	August
	September
	Oktober
	November
Dezember	
GG	Gebrauchsgüterproduzenten					
	April 2003	31	3 221	6 547	43 072	.
	Januar	31	3 111	5 849	54 211	.
	Februar	31	3 098	5 521	46 398	.
	März	31	3 053	5 689	.	.
	April	31	2 998	5 656	44 413	.
	Mai
	Juni
	Juli
	August
	September
	Oktober
	November
Dezember	
VG	Verbrauchsgüterproduzenten					
	April 2003	199	14 208	25 802	229 285	22 712
	Januar	193	13 934	25 213	203 971	24 348
	Februar	194	13 977	24 672	195 317	25 224
	März	193	13 841	25 585	226 140	27 346
	April	192	13 772	25 281	225 048	24 469
	Mai
	Juni
	Juli
	August
	September
	Oktober
	November
Dezember	
EN	Energie					
	April 2003	5	5 786	16 769	210 606	.
	Januar	5	5 682	16 533	192 293	.
	Februar	5	5 710	15 543	193 481	.
	März	5	5 717	17 820	.	.
	April	5	5 645	15 736	194 029	.
	Mai
	Juni
	Juli
	August
	September
	Oktober
	November
Dezember	

5. Ausgewählte Merkmale

Nr. der Klassifikation	Wirtschaftszweig	Beschäftigte je Betrieb	Arbeitsstunden je Beschäftigten	Lohn u. Gehalt je Arbeitsstunde	Lohn und Gehalt je Beschäftigten
		Anzahl	h		
C	Bergbau und Gewinnung von Steinen und Erden	130	119	22	2 612
10	Kohlenbergbau, Torfgewinnung
11	Gewinnung von Erdöl und Erdgas, Erbringung damit verbundener Dienstleistungen
12	Bergbau auf Uran- und Thoriumerze	–	–	–	–
13	Erzbergbau	–	–	–	–
14	Gewinnung von Steinen und Erden, sonstiger Bergbau	18	150	13	2 002
D	Verarbeitendes Gewerbe	74	137	17	2 331
15	Ernährungsgewerbe	69	141	11	1 615
16	Tabakverarbeitung	–	–	–	–
17	Textilgewerbe	74	123	12	1 422
18	Bekleidungsgewerbe	28	124	12	1 531
19	Ledergewerbe
20	Holzgewerbe (ohne Herstellung von Möbeln)	75	144	14	2 081
21	Papiergewerbe	113	143	17	2 446
22	Verlagsgewerbe, Druckgewerbe, Vervielfältigung von bespielten Ton-, Bild- und Datenträgern	83	123	21	2 564
23	Kokerei, Mineralölverarbeitung, Herstellung und Verarbeitung von Spalt- und Brutstoffen
24	Herstellung von chemischen Erzeugnissen	176	135	20	2 640
25	Herstellung von Gummi- und Kunststoffwaren	69	145	15	2 105
26	Glasgewerbe, Herstellung von Keramik, Verarbeitung von Steinen und Erden	30	145	16	2 242
27	Metallerzeugung und -bearbeitung	305	129	20	2 562
28	Herstellung von Metallerzeugnissen	50	139	13	1 870
29	Maschinenbau	56	137	18	2 455
30	Herstellung von Büromaschinen, Datenverarbeitungsgeräten und -einrichtungen
31	Herstellung von Geräten der Elektrizitätserzeugung, -verteilung u. Ä.	67	137	15	2 110
32	Rundfunk- und Nachrichtentechnik	62	156	12	1 887
33	Medizin-, Mess-, Steuer- und Regelungstechnik, Optik, Herstellung von Uhren	53	132	17	2 241
34	Herstellung von Kraftwagen und Kraftwagenteilen	239	127	19	2 395
35	Sonstiger Fahrzeugbau	294	127	31	3 904
36	Herstellung von Möbeln, Schmuck, Musikinstrumenten, Sportgeräten, Spielwaren und sonstigen Erzeugnissen	65	138	13	1 726
37	Recycling	49	147	13	1 915
	Land Brandenburg	76	136	17	2 347
	Hauptgruppe:				
A	Vorleistungsgüterproduzenten	64	140	16	2 208
B	Investitionsgüterproduzenten	80	134	21	2 744
GG	Gebrauchsgüterproduzenten	97	128	15	1 887
VG	Verbrauchsgüterproduzenten	72	137	13	1 836
EN	Energie	1 129	122	23	2 788

im April 2004 nach Wirtschaftszweigen

Lohn je Arbeiter	Gehalt je Angestellten	Gesamtumsatz je Beschäftigten	Umsatz aus Eigenerzeugung je Beschäftigten	Anteil Lohn- und Gehaltssumme am Gesamtumsatz	Anteil Auslandsumsatz am Gesamtumsatz	Gesamtumsatz je geleistete Arbeitsstunde	Nr. der Klassifikation
EUR				%		EUR	
2 134	3 552	10 698	10 199	24	.	90	C
.	10
.	11
-	-	-	-	-	-	-	12
-	-	-	-	-	-	-	13
.	-	.	14
1 901	3 317	17 920	17 706	13	.	131	D
1 548	1 814	19 706	19 238	8	13	140	15
-	-	-	-	-	-	-	16
1 268	2 320	5 961	5 958	24	.	48	17
1 000	2 250	3 575	3 162	43	.	29	18
.	19
1 819	3 083	25 635	25 124	8	41	178	20
2 084	3 604	20 351	20 374	12	42	142	21
1 883	2 885	11 564	10 546	22	3	94	22
.	23
2 096	3 387	25 887	25 865	10	12	192	24
1 805	3 218	15 636	15 660	13	31	108	25
1 911	3 083	17 417	17 112	13	12	121	26
2 325	3 295	21 946	22 130	12	29	170	27
1 665	2 569	7 974	7 896	23	6	57	28
2 078	3 356	9 497	9 171	26	13	69	29
.	30
1 744	3 101	11 444	11 437	18	17	83	31
1 287	2 918	12 896	12 896	15	18	83	32
1 658	3 028	7 853	7 857	29	20	60	33
2 076	3 346	20 305	20 282	12	10	159	34
2 542	5 759	x	x	x	58	x	35
1 544	2 338	13 752	12 919	13	.	100	36
1 704	2 878	31 418	26 593	6	.	214	37
1 914	3 331	17 521	17 289	13	20	129	
1 895	3 112	18 961	18 681	12	24	135	A
2 071	4 083	13 050	12 992	21	29	98	B
1 693	2 445	14 814	14 536	13	.	115	GG
1 563	2 339	16 341	15 874	11	11	119	VG
2 275	3 631	34 372	33 968	8	.	282	EN

6. Betriebe, Beschäftigte, Lohn- und Gehaltsumme und Umsätze von Januar bis April 2004

Nr. der Klassifikation	Wirtschaftszweig	Betriebe	Veränderung zum Vorjahreszeitraum	Beschäftigte	Veränderung zum Vorjahreszeitraum
		Monatsdurchschnitt	%	Monatsdurchschnitt	%
C	Bergbau und Gewinnung von Steinen und Erden	36	-2,7	4 719	-1,2
10	Kohlenbergbau, Torfgewinnung	3	-	.	.
11	Gewinnung von Erdöl und Erdgas, Erbringung damit verbundener Dienstleistungen	1	-	.	.
12	Bergbau auf Uran- und Thoriumerze	-	-	-	-
13	Erzbergbau	-	-	-	-
14	Gewinnung von Steinen und Erden, sonstiger Bergbau	32	-3,0	559	.
D	Verarbeitendes Gewerbe	1 083	-0,6	80 206	-1,9
15	Ernährungsgewerbe	150	-4,9	10 268	-1,8
16	Tabakverarbeitung	-	-	-	-
17	Textilgewerbe	10	-11,4	682	-16,2
18	Bekleidungsgewerbe	5	-5,0	238	-26,0
19	Ledergewerbe	3	50,0	.	.
20	Holzgewerbe (ohne Herstellung von Möbeln)	43	-3,4	3 236	-1,0
21	Papiergewerbe	23	4,5	2 586	2,0
22	Verlagsgewerbe, Druckgewerbe, Vervielfältigung von bespielten Ton-, Bild- und Datenträgern	33	1,5	2 762	-6,9
23	Kokerei, Mineralölverarbeitung, Herstellung und Verarbeitung von Spalt- und Brutstoffen	1	-	.	.
24	Herstellung von chemischen Erzeugnissen	26	-7,1	4 594	-6,4
25	Herstellung von Gummi- und Kunststoffwaren	62	0,8	4 248	-4,5
26	Glasgewerbe, Herstellung von Keramik, Verarbeitung von Steinen und Erden	179	-0,1	5 263	-5,4
27	Metallerzeugung und -bearbeitung	19	5,6	5 806	0,9
28	Herstellung von Metallerzeugnissen	180	0,7	9 003	2,5
29	Maschinenbau	123	2,1	6 787	-6,2
30	Herstellung von Büromaschinen, Datenverarbeitungsgeräten und -einrichtungen	4	-40,7	.	.
31	Herstellung von Geräten der Elektrizitätserzeugung, -verteilung u. Ä.	47	3,3	3 204	19,3
32	Rundfunk- und Nachrichtentechnik	26	3,0	1 607	-0,6
33	Medizin-, Mess-, Steuer- und Regelungstechnik, Optik, Herstellung von Uhren	55	1,4	2 946	6,1
34	Herstellung von Kraftwagen und Kraftwagenteilen	19	-4,9	4 525	-0,4
35	Sonstiger Fahrzeugbau	25	4,2	7 397	-6,0
36	Herstellung von Möbeln, Schmuck, Musikinstrumenten, Sportgeräten, Spielwaren und sonstigen Erzeugnissen	26	-8,0	1 706	-6,1
37	Recycling	24	5,4	1 182	3,7
	Land Brandenburg	1 119	-0,6	84 925	-1,8
	Hauptgruppe:				
A	Vorleistungsgüterproduzenten	548	-	35 033	-1,8
B	Investitionsgüterproduzenten	343	-0,1	27 258	-0,4
GG	Gebrauchsgüterproduzenten	31	-3,9	3 065	-8,8
VG	Verbrauchsgüterproduzenten	193	-2,8	13 881	-2,9
VG	Energie	5	-	5 689	-2,7

sowie deren Veränderungen gegenüber dem gleichen Vorjahreszeitraum nach Wirtschaftszweigen

Bruttolohn- und gehaltsumme	Veränderung zum Vorjahres- zeitraum	Gesamt- umsatz	Veränderung zum Vorjahres- zeitraum	Auslands- umsatz	Veränderung zum Vorjahres- zeitraum	Nr. der Klassifi- kation
1 000 EUR	%	1 000 EUR	%	1 000 EUR	%	
50 367	7,0	196 076	-0,1	.	.	C
.	10
.	11
-	-	-	-	-	-	12
-	-	-	-	-	-	13
4 318	14
721 606	0,5	5 430 813	7,7	.	.	D
65 481	-0,2	763 688	0,3	105 381	9,6	15
-	-	-	-	-	-	16
3 735	-11,7	15 791	-14,9	.	.	17
1 541	-10,9	5 604	-13,8	.	.	18
.	.	.	.	2 332	41,9	19
26 669	4,3	320 055	27,6	132 073	37,9	20
24 713	7,3	216 366	0,9	.	.	21
28 357	-3,8	125 150	-5,9	.	.	22
.	23
45 219	-3,4	470 447	5,6	62 335	-2,9	24
35 825	1,5	268 196	6,8	83 334	6,5	25
46 705	-1,3	273 343	4,4	40 968	-10,4	26
60 419	1,5	492 191	2,3	134 350	.	27
66 214	2,9	268 181	7,0	15 123	-13,0	28
64 114	-4,5	266 043	-1,8	33 936	3,7	29
.	30
26 580	29,6	126 654	27,5	22 211	22,6	31
11 445	-8,0	77 859	34,1	16 218	26,5	32
25 202	8,2	91 495	-10,6	15 037	-47,8	33
44 149	1,2	318 697	48,5	32 951	29,8	34
98 413	-2,6	414 737	14,1	257 070	55,4	35
11 793	-8,8	92 816	8,1	.	.	36
8 990	7,9	144 422	30,0	.	.	37
771 973	0,9	5 626 888	7,4	1 114 597	13,9	
304 376	0,7	2 511 299	8,2	623 292	4,9	A
278 497	1,5	1 257 292	16,9	368 577	33,9	B
22 715	-9,3	GG
100 751	-0,8	850 476	-0,4	101 387	13,7	VG
65 632	6,0	EN

7. Auftragseingangsindex (Volumenindex) 2004 im

Nr. der Klassifikation	Wirtschaftszweig Hauptgruppe	Basisge- wichtung	April 2003	20				
				Januar	Februar	März	April	Mai
17	Textilgewerbe	0,49	88,8	53,8	91,4	88,3	83,1	...
	Inland	0,57	81,7	58,8	98,8	97,6	93,8	...
	Ausland	0,26	135,2	21,4	43,4	27,7	13,8	...
18	Bekleidungs-gewerbe	0,17	36,4	79,7	108,9	107,0	25,7	...
	Inland	0,18	44,8	76,5	87,7	90,4	27,9	...
	Ausland	0,15	7,4	91,0	182,7	164,7	18,2	...
19	Ledergewerbe	0,12	103,5	105,5	155,3	174,7	121,5	...
	Inland	0,09	98,1	85,1	150,8	182,3	123,5	...
	Ausland	0,19	111,6	136,3	162,2	163,3	118,5	...
20	Holzgewerbe (ohne Herstellung von Möbeln)	4,30	184,2	217,7	217,6	278,9	238,8	...
	Inland	4,84	134,2	155,6	155,1	192,9	166,9	...
	Ausland	2,67	455,7	555,3	557,1	746,6	629,5	...
21	Papiergewerbe	7,57	89,3	115,3	120,9	121,9	130,2	...
	Inland	6,71	83,9	98,9	79,0	97,4	108,8	...
	Ausland	10,14	100,0	147,7	204,0	170,5	172,6	...
22	Druckgewerbe, Vervielfältigung von be- spielten Ton-, Bild- und Datenträgern	1,06	95,1	98,7	93,5	118,1	102,0	...
	Inland	1,40	91,2	93,7	88,9	113,9	99,4	...
	Ausland	0,06	367,3	441,3	418,9	407,4	284,0	...
24	Herstellung von chemischen Erzeugnissen	10,21	143,9	128,9	124,4	144,2	124,6	...
	Inland	10,44	164,5	143,3	136,9	162,0	140,9	...
	Ausland	9,55	76,1	81,9	83,3	86,0	71,0	...
25	Herstellung von Gummi- und Kunststoffwaren	6,45	122,2	109,9	119,4	147,2	134,2	...
	Inland	6,46	112,6	97,6	106,3	135,6	122,5	...
	Ausland	6,44	151,1	146,9	158,8	182,1	169,3	...
26	Glasgewerbe, Herstellung von Keramik, Verarbeitung von Steinen und Erden	6,04	92,0	64,8	71,3	92,7	100,3	...
	Inland	6,06	89,2	62,9	66,7	90,9	102,4	...
	Ausland	6,01	100,5	70,4	85,3	98,1	94,1	...
27	Metallerzeugung und -bearbeitung	14,34	110,3	101,9	129,2	119,1	84,9	...
	Inland	13,48	106,9	93,0	119,2	120,3	81,6	...
	Ausland	16,91	118,4	123,0	153,1	116,2	92,8	...
28	Herstellung von Metallerzeugnissen	8,49	94,1	90,7	89,2	98,9	101,4	...
	Inland	10,65	90,7	91,6	85,1	99,0	102,5	...
	Ausland	2,04	146,0	75,8	153,1	96,9	84,3	...
29	Maschinenbau	9,33	83,2	95,8	90,4	103,0	84,3	...
	Inland	10,93	77,4	91,7	84,1	95,0	80,7	...
	Ausland	4,51	125,0	125,6	136,0	160,9	110,7	...

Verarbeitenden Gewerbe nach Wirtschaftszweigen (Basis 2000 = 100)

04								Veränderung			Nr. der Klassifikation
Juni	Juli	August	September	Oktober	November	Dezember	Monatsdurchschnitt	im April		von Jan.- April	
								gegenüber dem			
								Vormonat	Vorjahresmonat	Vorjahreszeitraum	
								in %			
...	79,1	-5,9	-6,5	5,8	17
...	87,2	-3,9	14,8	18,3	
...	26,6	-50,1	-89,8	-67,2	
...	80,3	-76,0	-29,5	-23,9	18
...	70,6	-69,2	-37,8	-27,4	
...	114,1	-89,0	145,0	-15,0	
...	139,3	-30,4	17,5	36,1	19
...	135,4	-32,2	25,9	31,2	
...	145,1	-27,4	6,2	43,6	
...	238,3	-14,4	29,6	30,5	20
...	167,6	-13,5	24,3	27,6	
...	622,1	-15,7	38,1	35,0	
...	122,1	6,8	45,8	17,9	21
...	96,0	11,7	29,7	4,0	
...	173,7	1,3	72,6	38,2	
...	103,1	-13,6	7,2	0,7	22
...	99,0	-12,8	9,0	1,4	
...	387,9	-30,3	-22,7	-10,5	
...	130,5	-13,6	-13,4	1,8	24
...	145,8	-13,0	-14,4	2,8	
...	80,5	-17,4	-6,7	-3,7	
...	127,7	-8,8	9,8	10,7	25
...	115,5	-9,6	8,8	10,1	
...	164,3	-7,0	12,0	12,1	
...	82,3	8,3	9,0	4,7	26
...	80,7	12,7	14,8	10,7	
...	87,0	-4,1	-6,4	-9,2	
...	108,8	-28,7	-23,0	-5,3	27
...	103,6	-32,2	-23,7	-6,8	
...	121,3	-20,1	-21,6	-2,2	
...	95,1	2,6	7,9	1,6	28
...	94,6	3,6	13,0	3,5	
...	102,5	-13,1	-42,3	-19,7	
...	93,4	-18,1	1,4	2,6	29
...	87,9	-15,1	4,3	2,5	
...	133,3	-31,2	-11,4	3,1	

Noch: 7. Auftragseingangsindex (Volumenindex) 2004 im

Nr. der Klassifikation	Wirtschaftszweig Hauptgruppe	Basisge- wichtung	April 2003	20				
				Januar	Februar	März	April	Mai
30	Herstellung von Büromaschinen, Daten- verarbeitungsgeräten und -einrichtungen	1,17	87,1	99,3	92,5	90,7	85,4	...
	Inland	1,13	94,1	91,7	85,4	102,1	87,9	...
	Ausland	1,31	68,7	118,9	110,7	61,2	79,1	...
31	Herstellung von Geräten der Elektrizitäts- erzeugung, -verteilung u. Ä.	4,10	87,3	74,8	115,9	178,6	154,1	...
	Inland	3,76	111,2	84,1	122,6	225,6	194,6	...
	Ausland	5,13	34,7	54,2	101,2	75,3	64,8	...
32	Rundfunk- und Nachrichtentechnik	2,90	67,3	71,5	81,0	92,5	89,0	...
	Inland	2,72	78,0	78,7	90,5	104,6	101,3	...
	Ausland	3,45	42,1	54,5	58,5	63,9	60,0	...
33	Medizin-, Mess-, Steuer- und Regelungs- technik, Optik, Herstellung von Uhren	2,63	132,0	137,9	107,9	140,7	111,7	...
	Inland	2,98	114,1	141,4	106,2	138,4	106,8	...
	Ausland	1,59	232,8	118,2	117,5	153,4	139,4	...
34	Herstellung von Kraftwagen und Kraftwagenteilen	4,82	158,9	200,6	183,7	218,8	244,9	...
	Inland	6,28	145,4	159,8	166,2	200,0	228,7	...
	Ausland	0,41	781,8	2074,7	986,9	1085,3	988,9	...
35	Sonstiger Fahrzeugbau	13,52	30,8	30,2	102,2	96,4	79,2	...
	Inland	8,80	39,0	37,3	53,7	34,3	99,2	...
	Ausland	27,66	23,1	23,3	148,5	155,6	60,2	...
36	Herstellung von Möbeln, Schmuck, Musik- instrumenten, Sportgeräten, Spielwaren und sonstigen Erzeugnissen	2,28	99,1	109,2	107,4	117,4	113,3	...
	Inland	2,53	91,1	105,2	101,8	112,8	103,9	...
	Ausland	1,52	138,7	129,1	135,3	140,3	159,9	...
	Land Brandenburg	100	100,1	101,2	115,7	129,2	115,8	...
	Inland	100	102,1	100,0	103,4	121,7	117,0	...
	Ausland	100	94,3	105,1	152,7	151,8	112,3	...
	Hauptgruppe:							
A	Vorleistungsgüterproduzenten	55,96	116,6	112,5	123,4	137,7	125,5	...
	Inland	56,18	114,4	104,8	111,6	131,7	120,3	...
	Ausland	55,30	123,3	136,0	159,3	156,3	141,5	...
B	Investitionsgüterproduzenten	35,67	76,2	81,7	108,4	123,4	105,7	...
	Inland	33,62	85,9	89,7	93,3	114,1	119,6	...
	Ausland	41,82	52,8	62,5	144,9	146,0	72,1	...
GG	Gebrauchsgüterproduzenten	6,23	84,7	107,2	89,6	88,3	86,8	...
	Inland	7,73	81,0	105,9	86,4	84,5	82,0	...
	Ausland	1,74	134,3	125,5	132,9	138,7	151,0	...
VG	Verbrauchsgüterproduzenten	2,14	112,5	114,7	112,8	122,2	115,1	...
	Inland	2,47	106,6	111,9	108,0	116,2	115,6	...
	Ausland	1,14	150,8	132,4	144,2	161,1	112,3	...

Verarbeitenden Gewerbe nach Wirtschaftszweigen (Basis 2000 = 100)

04								Veränderung			Nr. der Klassifikation	
Juni	Juli	August	September	Oktober	November	Dezember	Monatsdurchschnitt	im April		von		
								gegenüber dem				Jan.- April
								Vor-	Vor-	Vor-		
								monat	jahres-	jahres-		
			monat	zeitraum	in %							
...	92,0	-5,8	-1,9	-2,9	30	
...	91,8	-14,0	-6,7	-11,2		
...	92,5	29,4	15,3	27,6		
...	130,9	-13,7	76,6	57,4	31	
...	156,8	-13,7	75,1	68,4		
...	73,9	-13,9	86,8	20,5		
...	83,5	-3,8	32,3	31,7	32	
...	93,8	-3,2	29,9	31,9		
...	59,2	-6,1	42,6	31,0		
...	124,6	-20,6	-15,4	-3,9	33	
...	123,2	-22,9	-6,4	3,8		
...	132,1	-9,1	-40,1	-31,0		
...	212,0	11,9	54,1	74,3	34	
...	188,7	14,4	57,3	82,8		
...	1284,0	-8,9	26,5	32,5		
...	77,0	-17,8	156,8	-13,7	35	
...	56,1	189,0	154,3	65,3		
...	96,9	-61,3	160,9	-31,7		
...	111,8	-3,5	14,3	12,8	36	
...	105,9	-7,9	14,0	15,1		
...	141,1	14,0	15,3	5,0		
...	115,5	-10,4	15,7	9,4		
...	110,5	-3,9	14,6	14,4		
...	130,5	-26,0	19,1	-1,5		
...	124,8	-8,9	7,6	9,7	A	
...	117,1	-8,6	5,1	8,5		
...	148,3	-9,5	14,7	12,9		
...	104,8	-14,4	38,8	10,9	B	
...	104,2	4,9	39,3	32,9		
...	106,4	-50,6	36,6	-20,3		
...	93,0	-1,7	2,4	0,0	GG	
...	89,7	-3,0	1,2	-0,5		
...	137,0	8,9	12,4	4,3		
...	116,2	-5,7	2,3	1,8	VG	
...	112,9	-0,5	8,4	5,0		
...	137,5	-30,3	-25,5	-12,6		

8. Betriebe im April 2004 nach

Nr. der Klassifikation	Wirtschaftszweig	Be						An	
		Land Brandenburg	Kreisfreie Städte				Barnim		Dahme-Spree-wald
			Brandenburg an der Havel	Cottbus	Frankfurt (Oder)	Potsdam			
C	Bergbau und Gewinnung von Steinen und Erden	36	–	–	1	–	3	6	
10	Kohlenbergbau, Torfgewinnung	3	–	–	–	–	–	1	
11	Gewinnung von Erdöl und Erdgas, Erbringung damit verbundener Dienstleistungen	1	–	–	–	–	–	–	
12	Bergbau auf Uran- und Thoriumerze	–	–	–	–	–	–	–	
13	Erzbergbau	–	–	–	–	–	–	–	
14	Gewinnung von Steinen und Erden, sonstiger Bergbau	32	–	–	1	–	3	5	
D	Verarbeitendes Gewerbe	1 081	29	33	14	25	58	81	
15	Ernährungsgewerbe	150	3	6	2	3	4	14	
16	Tabakverarbeitung	–	–	–	–	–	–	–	
17	Textilgewerbe	9	–	3	–	–	–	–	
18	Bekleidungs-gewerbe	4	1	–	–	–	–	1	
19	Ledergewerbe	3	–	–	–	–	1	1	
20	Holzgewerbe (ohne Herstellung von Möbeln)	43	–	–	–	–	5	1	
21	Papiergewerbe	23	–	–	–	–	3	1	
22	Verlags-gewerbe, Druck-gewerbe, Vervielfältigung von bespielten Ton-, Bild- und Datenträgern	33	2	6	2	5	1	2	
23	Kokerei, Mineralölverarbeitung, Herstellung und Verarbeitung von Spalt- und Brutstoffen	1	–	–	–	–	–	–	
24	Herstellung von chemischen Erzeugnissen	26	–	–	–	–	–	1	
25	Herstellung von Gummi- und Kunststoffwaren	62	1	–	1	1	3	3	
26	Glas-gewerbe, Herstellung von Keramik, Verarbeitung von Steinen und Erden	179	6	3	3	6	13	12	
27	Metallerzeugung und -bearbeitung	19	2	–	–	–	4	–	
28	Herstellung von Metallerzeugnissen	181	3	–	1	–	6	12	
29	Maschinenbau	121	4	4	2	1	6	13	
30	Herstellung von Büromaschinen, Datenverarbeitungsgeräten und -einrichtungen	4	–	–	–	–	–	1	
31	Herstellung von Geräten der Elektrizitätserzeugung, -verteilung u. Ä.	48	1	4	–	–	1	2	
32	Rundfunk- und Nachrichtentechnik	26	–	2	2	3	1	1	
33	Medizin-, Mess-, Steuer- und Regelungstechnik, Optik, Herstellung von Uhren	55	1	3	–	3	4	9	
34	Herstellung von Kraftwagen und Kraftwagenteilen	19	1	–	–	1	1	–	
35	Sonstiger Fahrzeugbau	25	3	1	1	1	1	2	
36	Herstellung von Möbeln, Schmuck, Musikinstrumenten, Sportgeräten, Spielwaren und sonstigen Erzeugnissen	26	–	–	–	1	1	5	
37	Recycling	24	1	1	–	–	3	–	
	Land Brandenburg	1 117	29	33	15	25	61	87	
	Hauptgruppe:								
A	Vorleistungsgüterproduzenten	548	13	10	8	7	39	31	
B	Investitionsgüterproduzenten	341	10	10	3	8	15	32	
GG	Gebrauchsgüterproduzenten	31	–	–	–	2	1	4	
VG	Verbrauchsgüterproduzenten	192	6	13	4	8	6	19	
EN	Energie	5	–	–	–	–	–	1	

Verwaltungsbezirken und Wirtschaftszweigen

triebe													Nr. der Klassifikation
Landkreise													
Elbe-Elster	Havel-land	Märkisch-Oderland	Ober-havel	Oberspreewald-Lausitz	Oder-Spree	Ostprignitz-Ruppin	Potsdam-Mittelmark	Prignitz	Spree-Neiße	Teltow-Fläming	Uckermark		
zahl													
6	-	1	2	4	7	-	1	-	2	2	1	C	
-	-	-	-	1	-	-	-	-	1	-	-	10	
-	-	-	-	-	1	-	-	-	-	-	-	11	
-	-	-	-	-	-	-	-	-	-	-	-	12	
-	-	-	-	-	-	-	-	-	-	-	-	13	
6	-	1	2	3	6	-	1	-	1	2	1	14	
80	63	59	80	63	76	67	92	49	65	94	53	D	
14	9	8	6	7	7	15	17	10	6	13	6	15	
-	-	-	-	-	-	-	-	-	-	-	-	16	
-	-	-	-	-	-	-	-	1	5	-	-	17	
-	-	-	-	-	-	-	-	-	2	-	-	18	
-	-	-	1	-	-	-	-	-	-	-	-	19	
2	-	1	5	2	3	7	3	4	1	3	6	20	
-	-	3	-	1	1	-	2	1	1	6	4	21	
2	3	-	3	-	-	-	1	-	2	4	-	22	
-	-	-	-	-	-	-	-	-	-	-	1	23	
-	2	2	3	2	4	1	2	3	4	-	2	24	
5	5	2	9	8	3	2	5	6	2	3	3	25	
13	8	20	12	10	13	13	17	5	14	9	2	26	
2	1	-	1	2	4	-	2	-	1	-	-	27	
20	15	9	12	14	17	9	16	9	10	17	11	28	
9	8	3	9	7	10	4	9	4	11	11	6	29	
-	-	-	1	-	-	-	1	-	-	1	-	30	
8	2	2	4	4	4	4	5	1	3	3	-	31	
-	1	3	1	-	1	2	3	1	-	3	2	32	
1	7	2	4	2	3	3	5	1	1	1	5	33	
1	2	-	-	-	1	3	-	-	-	9	-	34	
-	-	1	4	2	1	-	2	1	-	4	1	35	
3	-	1	2	-	1	1	-	2	1	6	2	36	
-	-	2	3	2	3	3	2	-	1	1	2	37	
86	63	60	82	67	83	67	93	49	67	96	54		
47	26	34	42	40	49	35	51	27	31	35	23	A	
21	18	16	26	19	28	17	25	12	22	38	21	B	
4	7	1	2	-	1	1	1	1	-	4	2	GG	
14	12	9	12	7	4	14	16	9	13	19	7	VG	
-	-	-	-	1	1	-	-	-	1	-	1	EN	

9. Betriebe, Beschäftigte, Arbeitsstunden, Lohn- und Gehaltsumme sowie Umsätze im April 2004 nach Verwaltungsbezirken

Verwaltungsbezirk	Betriebe	Beschäftigte		Geleistete Arbeitsstunden	Bruttolohn- und -gehaltsumme		Gesamtumsatz	
		insgesamt	darunter Arbeiter		insgesamt	darunter Lohnsumme	insgesamt	darunter Ausland
	Anzahl			1 000	1 000 EUR			
Kreisfreie Städte								
Brandenburg an der Havel	29	4 191	3 281	559	9 848	6 979	54 572	4 688
Cottbus	33	2 537	1 614	339	5 532	2 800	17 579	1 742
Frankfurt (Oder)	15	716	275	98	2 101	666	7 771	583
Potsdam	25	1 337	583	166	3 598	1 220	13 457	300
Landkreise								
Barnim	61	3 427	2 472	507	6 842	4 542	42 168	8 615
Dahme-Spreewald	87	4 595	3 306	618	9 490	6 000	60 350	9 829
Elbe-Elster	86	5 362	3 958	726	9 931	6 433	63 657	4 165
Havelland	63	4 654	3 430	625	9 061	6 042	74 119	5 267
Märkisch-Oderland	60	2 813	2 062	392	5 667	3 492	36 541	2 490
Oberhavel	82	7 934	4 599	1 071	25 428	10 039	137 554	38 422
Oberspreewald-Lausitz	67	7 157	4 338	937	16 846	7 438	115 701	11 436
Oder-Spree	83	7 396	5 467	975	18 245	12 077	161 780	45 737
Ostprignitz-Ruppin	67	3 807	2 929	552	7 239	4 864	80 062	33 258
Potsdam-Mittelmark	93	3 816	2 618	552	8 184	4 854	62 846	12 026
Prignitz	49	3 876	3 088	552	7 467	5 417	51 665	11 547
Spree-Neiße	67	7 229	5 655	962	16 991	11 974	98 500	17 745
Teltow-Fläming	96	9 208	6 030	1 216	24 634	11 219	197 953	65 801
Uckermark	54	4 715	3 180	682	11 815	6 633	208 958	17 426
Land Brandenburg	1 117	84 770	58 885	11 528	198 917	112 690	1 485 235	291 078

Auszug aus:

**Klassifikation der Wirtschaftszweige, Ausgabe 2003 (WZ 2003),
und Zuordnung der Klassen nach WZ 2003 zu den Hauptgruppen**

Wirtschaftsbereich: Verarbeitendes Gewerbe sowie Bergbau und Gewinnung von Steinen und Erden

Vorbemerkung: Mit Beginn des Jahres 2003 trat eine neue „Klassifikation der Wirtschaftszweige, Ausgabe 2003 (WZ 2003)“ in Kraft.
Sie ersetzt die bisherige „Klassifikation der Wirtschaftszweige, Ausgabe 1993 (WZ 93)“.

1. Spalte: Angaben zum Merkmal Auftragseingang,
2. Spalte: Angabe der Buchstaben der Abschnitte, der Buchstabenkombinationen der Unterabschnitte sowie die Nummern der Abteilungen (Zweisteller) und der Klassen (Viersteller) der WZ 2003,
3. Spalte: Zuordnung der Klassen (Viersteller) der WZ 2003 zu den neuen Hauptgruppen des Bereiches Verarbeitendes Gewerbe sowie Bergbau und Gewinnung von Steinen und Erden

A = Vorleistungsgüterproduzenten, B = Investitionsgüterproduzenten, GG = Gebrauchsgüterproduzenten,
VG = Verbrauchsgüterproduzenten, E = Energie,

4. Spalte: Bezeichnung des jeweiligen Wirtschaftszweiges der WZ 2003.

AE	Nr. der Klassifikation	HG	Wirtschaftsgliederung
	C		Bergbau und Gewinnung von Steinen und Erden
	CA		Kohlenbergbau, Torfgewinnung, Gewinnung von Erdöl und Erdgas, Bergbau auf Uran- und Thoriumerze
	10		Kohlenbergbau, Torfgewinnung
	10.10	EN	Steinkohlenbergbau und -brikettherstellung
	10.20	EN	Braunkohlenbergbau und -veredlung
	10.30	EN	Torfgewinnung und -veredlung
	11		Gewinnung von Erdöl und Erdgas, Erbringung damit verbundener Dienstleistungen
	11.10	EN	Gewinnung von Erdöl und Erdgas
	11.20	EN	Erbringung von Dienstleistungen bei der Gewinnung von Erdöl und Erdgas
	12		Bergbau auf Uran- und Thoriumerze
	12.00	EN	Bergbau auf Uran- und Thoriumerze
	CB		Erzbergbau, Gewinnung von Steinen und Erden, sonstiger Bergbau
	13		Erzbergbau
	13.10	A	Eisenerzbergbau
	13.20	A	NE-Metallerzbergbau (ohne Bergbau auf Uran- und Thoriumerze)
	14		Gewinnung von Steinen und Erden, sonstiger Bergbau
	14.11	A	Gewinnung von Naturwerksteinen und Natursteinen, anderweitig nicht genannt
	14.12	A	Gewinnung von Kalk- und Gipsstein sowie Anhydrit, Dolomit und Kreide
	14.13	A	Gewinnung von Schiefer
	14.21	A	Gewinnung von Kies und Sand
	14.22	A	Gewinnung von Ton und Kaolin
	14.30	A	Gewinnung von Mineralien für die Herstellung von chemischen Erzeugnissen
	14.40	A	Gewinnung von Salz
	14.50	A	Gewinnung von Steinen und Erden, anderweitig nicht genannt, sonstiger Bergbau
	D		Verarbeitendes Gewerbe
	DA		Ernährungsgewerbe und Tabakverarbeitung
	15		Ernährungsgewerbe
	15.11	VG	Schlachten (ohne Schlachten von Geflügel)
	15.12	VG	Schlachten von Geflügel
	15.13	VG	Fleischverarbeitung
	15.20	VG	Fischverarbeitung
	15.31	VG	Kartoffelverarbeitung
	15.32	VG	Herstellung von Frucht- und Gemüsesäften
	15.33	VG	Obst- und Gemüseverarbeitung, anderweitig nicht genannt
	15.41	VG	Herstellung von rohen Ölen und Fetten
	15.42	VG	Herstellung von raffinierten Ölen und Fetten
	15.43	VG	Herstellung von Margarine u.ä. Nahrungsfetten
	15.51	VG	Milchverarbeitung
	15.52	VG	Herstellung von Speiseeis
	15.61	A	Mahl- und Schälmaschinen
	15.62	A	Herstellung von Stärke und Stärkeerzeugnissen
	15.71	A	Herstellung von Futtermitteln für Nutztiere
	15.72	A	Herstellung von Futtermitteln für sonstige Tiere
	15.81	VG	Herstellung von Backwaren (ohne Dauerbackwaren)
	15.82	VG	Herstellung von Dauerbackwaren




AE	Nr. der Klassifikation	HG	Wirtschaftsgliederung
	15.83	VG	Herstellung von Zucker
	15.84	VG	Herstellung von Süßwaren (ohne Dauerbackwaren)
	15.85	VG	Herstellung von Teigwaren
	15.86	VG	Verarbeitung von Kaffee und Tee, Herstellung von Kaffee-Ersatz
	15.87	VG	Herstellung von Würzmitteln und Saucen
	15.88	VG	Herstellung von homogenisierten und diätetischen Nahrungsmitteln
	15.89	VG	Herstellung von sonstigen Nahrungsmitteln (ohne Getränke)
	15.91	VG	Herstellung von Spirituosen
	15.92	VG	Herstellung von Alkohol
	15.93	VG	Herstellung von Traubenwein
	15.94	VG	Herstellung von Apfelwein und sonstigen Fruchtwinen
	15.95	VG	Herstellung von Wermutwein und sonstigen aromatisierten Weinen
	15.96	VG	Herstellung von Bier
	15.97	VG	Herstellung von Malz
	15.98	VG	Gewinnung natürlicher Mineralwässer, Herstellung von Erfrischungsgetränken
	16		Tabakverarbeitung
	16.00	VG	Tabakverarbeitung
	DB		Textil- und Bekleidungsindustrie
	17		Textilgewerbe
•	17.11	A	Baumwollaufbereitung und -spinnerei
•	17.12	A	Wollaufbereitung und Streichgarnspinnerei
•	17.13	A	Wollaufbereitung und Kammgarnspinnerei
	17.14	A	Flachsaufbereitung und -spinnerei
	17.15	A	Zwirnen und Texturieren von Filamentgarnen, Seidenaufbereitung und -spinnerei
•	17.16	A	Herstellung von Nähgarn
	17.17	A	Sonstige Spinnstoffaufbereitung und Spinnerei
•	17.21	A	Baumwollweberei
•	17.22	A	Streichgarnweberei
•	17.23	A	Kammgarnweberei
•	17.24	A	Seiden- und Filamentgarnweberei
	17.25	A	Sonstige Weberei
•	17.30	A	Textilveredlung
•	17.40	VG	Herstellung von konfektionierten Textilwaren (ohne Bekleidung)
•	17.51	VG	Herstellung von Teppichen
•	17.52	VG	Herstellung von Seilerwaren
•	17.53	VG	Herstellung von Vliesstoff und Erzeugnissen daraus (ohne Bekleidung)
•	17.54	VG	Textilgewerbe, anderweitig nicht genannt
•	17.60	A	Herstellung von gewirktem und gestricktem Stoff
•	17.71	VG	Herstellung von Strumpfwaren
•	17.72	VG	Herstellung von Pullovern, Strickjacken u.ä. Waren
	18		Bekleidungsindustrie
•	18.10	VG	Herstellung von Lederbekleidung
•	18.21	VG	Herstellung von Arbeits- und Berufsbekleidung
•	18.22	VG	Herstellung von Oberbekleidung (ohne Arbeits- und Berufsbekleidung)
•	18.23	VG	Herstellung von Wäsche
•	18.24	VG	Herstellung von sonstiger Bekleidung und Bekleidungszubehör
	18.30	VG	Zurichtung und Färben von Fellen, Herstellung von Pelzwaren
	DC		Ledergewerbe
	19		Ledergewerbe
•	19.10	VG	Herstellung von Leder und Lederfaserstoff
•	19.20	VG	Lederverarbeitung (ohne Herstellung von Lederbekleidung und Schuhen)
•	19.30	VG	Herstellung von Schuhen
	DD		Holzgewerbe (ohne Herstellung von Möbeln)
	20		Holzgewerbe (ohne Herstellung von Möbeln)
•	20.10	A	Säge-, Hobel- und Holzimprägnierwerke
•	20.20	A	Herstellung von Furnier-, Sperrholz-, Holzfasern- und Holzspanplatten
•	20.30	A	Herstellung von Konstruktionsteilen, Fertigbauteilen, Ausbauelementen und Fertigteilbauten aus Holz
	20.40	A	Herstellung von Verpackungsmitteln, Lagerbehältern und Ladungsträgern aus Holz
	20.51	A	Herstellung von Holzwaren, anderweitig nicht genannt (ohne Herstellung von Möbeln)
	20.52	A	Herstellung von Kork-, Flecht- und Korbwaren (ohne Herstellung von Möbeln)
	DE		Papier-, Verlags- und Druckgewerbe
	21		Papiergewerbe
•	21.11	A	Herstellung von Holz- und Zellstoff
•	21.12	A	Herstellung von Papier, Karton und Pappe
•	21.21	A	Herstellung von Wellpapier und -pappe sowie von Verpackungsmitteln aus Papier, Karton und Pappe





























AE	Nr. der Klassifikation	HG	Wirtschaftsgliederung
•	21.22	A	Herstellung von Haushalts-, Hygiene- und Toilettenartikeln aus Zellstoff, Papier und Pappe
•	21.23	A	Herstellung von Schreibwaren und Bürobedarf aus Papier, Karton und Pappe
•	21.24	A	Herstellung von Tapeten
•	21.25	A	Herstellung von sonstigen Waren aus Papier, Karton und Pappe
	22		Verlagsgewerbe, Druckgewerbe, Vervielfältigung von bespielten Ton-, Bild- und Datenträgern
	22.11	VG	Verlegen von Büchern
	22.12	VG	Verlegen von Zeitungen
	22.13	VG	Verlegen von Zeitschriften
	22.14	VG	Verlegen von bespielten Tonträgern und Musikalien
	22.15	VG	Sonstiges Verlagsgewerbe
•	22.21	VG	Drucken von Zeitungen
•	22.22	VG	Drucken anderer Druckerzeugnisse
•	22.23	VG	Druckweiterverarbeitung
•	22.24	VG	Druck- und Mediovorstufe
•	22.25	VG	Erbringung von sonstigen druckbezogenen Dienstleistungen
•	22.31	VG	Vervielfältigung von bespielten Tonträgern
•	22.32	VG	Vervielfältigung von bespielten Bildträgern
•	22.33	VG	Vervielfältigung von bespielten Datenträgern
	DF		Kokerei, Mineralölverarbeitung, Herstellung und Verarbeitung von Spalt- und Brutstoffen
	23		Kokerei, Mineralölverarbeitung, Herstellung und Verarbeitung von Spalt- und Brutstoffen
	23.10	EN	Kokerei
	23.20	EN	Mineralölverarbeitung
	23.30	EN	Herstellung und Verarbeitung von Spalt- und Brutstoffen
	DG		Herstellung von chemischen Erzeugnissen
	24		Herstellung von chemischen Erzeugnissen
•	24.11	A	Herstellung von Industriegasen
•	24.12	A	Herstellung von Farbstoffen und Pigmenten
•	24.13	A	Herstellung von sonstigen anorganischen Grundstoffen und Chemikalien
•	24.14	A	Herstellung von sonstigen organischen Grundstoffen und Chemikalien
•	24.15	A	Herstellung von Düngemitteln und Stickstoffverbindungen
•	24.16	A	Herstellung von Kunststoffen in Primärformen
•	24.17	A	Herstellung von synthetischem Kautschuk in Primärformen
•	24.20	A	Herstellung von Schädlingsbekämpfungsmitteln, Pflanzenschutz- und Desinfektionsmitteln
•	24.30	A	Herstellung von Anstrichmitteln, Druckfarben und Kitt
•	24.41	VG	Herstellung von pharmazeutischen Grundstoffen
•	24.42	VG	Herstellung von pharmazeutischen Spezialitäten und sonstigen pharmazeutischen Erzeugnissen
•	24.51	VG	Herstellung von Seifen, Wasch-, Reinigungs- und Poliermitteln
•	24.52	VG	Herstellung von Duftstoffen und Körperpflegemitteln
•	24.61	A	Herstellung von pyrotechnischen Erzeugnissen
•	24.62	A	Herstellung von Klebstoffen und Gelatine
•	24.63	A	Herstellung von etherischen Ölen
•	24.64	A	Herstellung von fotochemischen Erzeugnissen
•	24.65	A	Herstellung von unbespielten Ton-, Bild- und Datenträgern
•	24.66	A	Herstellung von sonstigen chemischen Erzeugnissen, anderweitig nicht genannt
•	24.70	A	Herstellung von Chemiefasern
	DH		Herstellung von Gummi- und Kunststoffwaren
	25		Herstellung von Gummi- und Kunststoffwaren
•	25.11	A	Herstellung von Bereifungen
•	25.12	A	Runderneuerung von Bereifungen
•	25.13	A	Herstellung von sonstigen Gummiwaren
•	25.21	A	Herstellung von Platten, Folien, Schläuchen und Profilen aus Kunststoffen
•	25.22	A	Herstellung von Verpackungsmitteln aus Kunststoffen
•	25.23	A	Herstellung von Baubedarfsartikeln aus Kunststoffen
•	25.24	A	Herstellung von sonstigen Kunststoffwaren
	DI		Glasgewerbe, Herstellung von Keramik, Verarbeitung von Steinen und Erden
	26		Glasgewerbe, Herstellung von Keramik, Verarbeitung von Steinen und Erden
•	26.11	A	Herstellung von Flachglas
•	26.12	A	Veredlung und Bearbeitung von Flachglas
•	26.13	A	Herstellung von Hohlglas
•	26.14	A	Herstellung von Glasfasern und Waren daraus
•	26.15	A	Herstellung, Veredlung und Bearbeitung von sonstigem Glas einschließlich technischen Glaswaren
•	26.21	A	Herstellung von keramischen Haushaltswaren und Ziergegenständen
•	26.22	A	Herstellung von Sanitärkeramik
•	26.23	A	Herstellung von keramischen Isolatoren und Isolierteilen
•	26.24	A	Herstellung von keramischen Erzeugnissen für sonstige technische Zwecke

AE	Nr. der Klassifikation	HG	Wirtschaftsgliederung
•	26.25	A	Herstellung von keramischen Erzeugnissen, anderweitig nicht genannt
•	26.26	A	Herstellung von feuerfesten keramischen Werkstoffen und Waren
•	26.30	A	Herstellung von keramischen Wand- und Bodenfliesen und -platten
•	26.40	A	Herstellung von Ziegeln und sonstiger Baukeramik
•	26.51	A	Herstellung von Zement
	26.52	A	Herstellung von Kalk
	26.53	A	Herstellung von gebranntem Gips
	26.61	A	Herstellung von Erzeugnissen aus Beton, Zement und aus Kalksandstein für den Bau
•	26.62	A	Herstellung von Gipszeugnissen für den Bau
	26.63	A	Herstellung von Frischbeton (Transportbeton)
	26.64	A	Herstellung von Mörtel und anderem Beton (Trockenbeton)
	26.65	A	Herstellung von Faserzementwaren
	26.66	A	Herstellung von Erzeugnissen aus Beton, Zement und Gips, anderweitig nicht genannt
	26.70	A	Be- und Verarbeitung von Naturwerksteinen und Natursteinen, anderweitig nicht genannt
	26.81	A	Herstellung von Mühl-, Mahl-, Schleif-, Wetz- und Poliersteinen sowie Schleifstoffen
	26.82	A	Herstellung von sonstigen Erzeugnissen aus nicht metallischen Mineralien, anderweitig nicht genannt
	DJ		Metallerzeugung und -bearbeitung, Herstellung von Metallerzeugnissen
	27		Metallerzeugung und -bearbeitung
•	27.10	A	Erzeugung von Roheisen, Stahl und Ferrolegierungen
•	27.21	A	Herstellung von Röhren, Rohrform-, Rohrverschluss- und Rohrverbindungsstücken aus Gusseisen
•	27.22	A	Herstellung von Stahlrohren, Rohrform-, Rohrverschluss- und Rohrverbindungsstücken aus Stahl
•	27.31	A	Herstellung von Blankstahl
•	27.32	A	Herstellung von Kaltband mit einer Breite von weniger als 600 mm
•	27.33	A	Herstellung von Kaltprofilen
•	27.34	A	Herstellung von gezogenem Draht
•	27.41	A	Erzeugung und erste Bearbeitung von Edelmetallen
•	27.42	A	Erzeugung und erste Bearbeitung von Aluminium
•	27.43	A	Erzeugung und erste Bearbeitung von Blei, Zink und Zinn
•	27.44	A	Erzeugung und erste Bearbeitung von Kupfer
•	27.45	A	Erzeugung und erste Bearbeitung von sonstigen NE-Metallen
•	27.51	A	Eisengießereien
•	27.52	A	Stahlgießereien
•	27.53	A	Leichtmetallgießereien
•	27.54	A	Buntmetallgießereien
	28		Herstellung von Metallerzeugnissen
•	28.11	B	Herstellung von Metallkonstruktionen
•	28.12	B	Herstellung von Ausbauelementen aus Metall
•	28.21	B	Herstellung von Metallbehältern mit einem Fassungsvermögen von mehr als 300 l
•	28.22	B	Herstellung von Heizkörpern und -kesseln für Zentralheizungen
•	28.30	B	Herstellung von Dampfkesseln (ohne Zentralheizungskessel)
•	28.40	A	Herstellung von Schmiede-, Press-, Zieh- und Stanzteilen, gewalzten Ringen und pulvermetallurgischen Erzeugnissen
•	28.51	A	Oberflächenveredlung und Wärmebehandlung
•	28.52	A	Mechanik, anderweitig nicht genannt
•	28.61	A	Herstellung von Schneidwaren und Bestecken aus unedlen Metallen
•	28.62	A	Herstellung von Werkzeugen
•	28.63	A	Herstellung von Schlössern und Beschlägen aus unedlen Metallen
•	28.71	A	Herstellung von Metallbehältern mit einem Fassungsvermögen von 300 l oder weniger
•	28.72	A	Herstellung von Verpackungen und Verschlüssen aus Eisen, Stahl und NE-Metall
•	28.73	A	Herstellung von Drahtwaren
•	28.74	A	Herstellung von Schrauben, Nieten, Ketten und Federn
•	28.75	A	Herstellung von sonstigen Metallwaren, anderweitig nicht genannt
	DK		Maschinenbau
	29		Maschinenbau
•	29.11	B	Herstellung von Verbrennungsmotoren und Turbinen (ohne Motoren für Luft- und Straßenfahrzeuge)
•	29.12	B	Herstellung von Pumpen und Kompressoren
•	29.13	B	Herstellung von Armaturen
•	29.14	B	Herstellung von Lagern, Getrieben, Zahnrädern und Antriebselementen
•	29.21	B	Herstellung von Öfen und Brennern
•	29.22	B	Herstellung von Hebezeugen und Fördermitteln
•	29.23	B	Herstellung von kälte- und lufttechnischen Erzeugnissen, nicht für den Haushalt
•	29.24	B	Herstellung von sonstigen nicht wirtschaftszweigspezifischen Maschinen, anderweitig nicht genannt
•	29.31	B	Herstellung von land- und forstwirtschaftlichen Zugmaschinen
•	29.32	B	Herstellung von sonstigen land- und forstwirtschaftlichen Maschinen
•	29.41	B	Herstellung von handgeführten kraftbetriebenen Werkzeugen
•	29.42	B	Herstellung von Werkzeugmaschinen für die Metallbearbeitung
•	29.43	B	Herstellung von Werkzeugmaschinen, anderweitig nicht genannt

AE	Nr. der Klassifikation	HG	Wirtschaftsgliederung
	• 29.51	B	Herstellung von Maschinen für die Metallherzeugung, von Walzwerkseinrichtungen und Gießmaschinen
	• 29.52	B	Herstellung von Bergwerks-, Bau- und Baustoffmaschinen
	• 29.53	B	Herstellung von Maschinen für das Ernährungsgewerbe und die Tabakverarbeitung
	• 29.54	B	Herstellung von Maschinen für das Textil-, Bekleidungs- und Ledergewerbe
	• 29.55	B	Herstellung von Maschinen für das Papiergewerbe
	• 29.56	B	Herstellung von Maschinen für bestimmte Wirtschaftszweige, anderweitig nicht genannt
	• 29.60	B	Herstellung von Waffen und Munition
	• 29.71	GG	Herstellung von elektrischen Haushaltsgeräten
	• 29.72	GG	Herstellung von nicht elektrischen Heiz-, Koch-, Heißwasser- und Heißluftgeräten, anderweitig nicht genannt
	DL		Herstellung von Büromaschinen, Datenverarbeitungsgeräten und -einrichtungen; Elektrotechnik, Feinmechanik und Optik
	30		Herstellung von Büromaschinen, Datenverarbeitungsgeräten und -einrichtungen
	• 30.01	B	Herstellung von Büromaschinen
	• 30.02	B	Herstellung von Datenverarbeitungsgeräten und -einrichtungen
	31		Herstellung von Geräten der Elektrizitätserzeugung, -verteilung u.Ä.
	• 31.10	B	Herstellung von Elektromotoren, Generatoren und Transformatoren
	• 31.20	A	Herstellung von Elektrizitätsverteilungs- und -schalteinrichtungen
	• 31.30	A	Herstellung von isolierten Elektrokabeln, -leitungen und -drähten
	• 31.40	A	Herstellung von Akkumulatoren und Batterien
	• 31.50	A	Herstellung von elektrischen Lampen und Leuchten
	• 31.61	A	Herstellung von elektrischen Ausrüstungen für Motoren und Fahrzeuge, anderweitig nicht genannt
	• 31.62	A	Herstellung von sonstigen elektrischen Ausrüstungen, anderweitig nicht genannt
	32		Rundfunk- und Nachrichtentechnik
	• 32.10	A	Herstellung von elektronischen Bauelementen
	• 32.20	B	Herstellung von Geräten und Einrichtungen der Telekommunikationstechnik
	• 32.30	GG	Herstellung von Rundfunkgeräten sowie phono- und videotechnischen Geräten
	33		Medizin-, Mess-, Steuer- und Regelungstechnik, Optik, Herstellung von Uhren
	• 33.10	B	Herstellung von medizinischen Geräten und orthopädischen Erzeugnissen
	• 33.20	B	Herstellung von Mess-, Kontroll-, Navigations- u.ä. Instrumenten und Vorrichtungen
	• 33.30	B	Herstellung von industriellen Prozesssteuerungseinrichtungen
	• 33.40	GG	Herstellung von optischen und fotografischen Geräten
	• 33.50	GG	Herstellung von Uhren
	DM		Fahrzeugbau
	34		Herstellung von Kraftwagen und Kraftwagenteilen
	• 34.10	B	Herstellung von Kraftwagen und Kraftwagenmotoren
	• 34.20	B	Herstellung von Karosserien, Aufbauten und Anhängern
	• 34.30	B	Herstellung von Teilen und Zubehör für Kraftwagen und Kraftwagenmotoren
	35		Sonstiger Fahrzeugbau
	• 35.11	B	Schiffbau (ohne Boots- und Yachtbau)
	• 35.12	B	Boots- und Yachtbau
	• 35.20	B	Bahnindustrie
	• 35.30	B	Luft- und Raumfahrzeugbau
	• 35.41	GG	Herstellung von Krafträdern
	• 35.42	GG	Herstellung von Fahrrädern
	• 35.43	GG	Herstellung von Behindertenfahrzeugen
	• 35.50	GG	Fahrzeugbau, anderweitig nicht genannt
	DN		Herstellung von Möbeln, Schmuck, Musikinstrumenten, Sportgeräten, Spielwaren und sonstigen Erzeugnissen; Recycling
	36		Herstellung von Möbeln, Schmuck, Musikinstrumenten, Sportgeräten, Spielwaren und sonstigen Erzeugnissen
	• 36.11	GG	Herstellung von Sitzmöbeln
	• 36.12	GG	Herstellung von Büro- und Ladenmöbeln
	• 36.13	GG	Herstellung von Küchenmöbeln
	• 36.14	GG	Herstellung von sonstigen Möbeln
	36.15	GG	Herstellung von Matratzen
	36.21	GG	Herstellung von Münzen
	36.22	GG	Herstellung von Schmuck, Gold- und Silberschmiedewaren (ohne Phantasieschmuck)
	36.30	GG	Herstellung von Musikinstrumenten
	36.40	VG	Herstellung von Sportgeräten
	36.50	VG	Herstellung von Spielwaren
	36.61	VG	Herstellung von Phantasieschmuck
	36.62	VG	Herstellung von Besen und Bürsten
	36.63	VG	Herstellung von Erzeugnissen, anderweitig nicht genannt
	37		Recycling
	37.10	A	Recycling von metallischen Altmaterialien und Reststoffen
	37.20	A	Recycling von nicht metallischen Altmaterialien und Reststoffen

Veröffentlichungen des Landesbetriebes für Datenverarbeitung und Statistik (Land Brandenburg) im Mai 2004

Veröffentlichungen können beim Landesbetrieb für Datenverarbeitung und Statistik Brandenburg - Dezernat Informationsmanagement - Postfach 60 10 52, 14410 Potsdam (Dortustraße 46), Fax: 0331 39-418, E-Mail: vertrieb@lds.brandenburg.de bezogen werden.
Medium der Veröffentlichungen:  - Print,  - Disketten,  - CD-ROM, [www - kostenloser Download unter www.lds-bb.de/ldsbb/download](http://www.kostenloser-Download-unter-www.lds-bb.de/ldsbb/download).

Kennziffer	Titel	Medium	Preis in EUR
A II 1 - m 12/03	Eheschließungen, Geborene und Gestorbene, Dezember 2003, Vorläufige Ergebnisse		2,30
A IV 14 - j/03	Schwangerschaftskonflikt-, Schwangerschaftsberatung, Familienplanung und Sexualaufklärung 2003		3,70
A VI 7 - m 03/04	Arbeitsmarkt, März 2004		3,30
B II 6 - j/03	Ausbildungsstätten für Fachberufe des Gesundheitswesens am 30.11.2003		3,00
C II 1 - m 04/04	Ernteberichterstattung über Feldfrüchte und Grünland, April 2004		2,60
C III 2 - m 03/04	Schlachtungen und Fleischerzeugung, März 2004		2,60
C III 3 - m 02/04	Milcherzeugung und Milchverwendung, Februar 2004		2,60
D I 2 - m 03/04	An- und Abmeldungen gewerblicher Arbeitsstätten	www  	- 6,25 20,00
D III 1 - vj 4/03	Insolvenzen 2003		3,30
E I 1; 3 - m 03/04	Verarbeitendes Gewerbe sowie Bergbau und Gewinnung von Steinen und Erden - Betriebsergebnisse und Auftragseingangsindex, März 2004		4,00
E I 2 - m 03/04	- Produktionsindex, März 2004		3,00
E II 1 - m 03/04	Vorbereitende Baustellenarbeiten, Hoch- und Tiefbau, (Bauhauptgewerbe) März 2004		3,30
F I 1 - j/03	Fortschreibung des Wohnungs- und Wohngebäudebestandes 2003	 	4,50 19,50
F II 1; 2 - m 03/04	Baugenehmigungen und Baufertigstellungen, März 2004		3,30
G I 1 - m 03/04	Entwicklung von Umsatz und Beschäftigung im Einzelhandel sowie Kraftfahrzeughandel - Messzahlen - März 2004, Vorläufige Ergebnisse		3,00
G IV 1 - m 03/04	Gäste und Übernachtungen im Fremdenverkehr, März 2004		3,70
G IV 3 - m 03/04	Entwicklung von Umsatz und Beschäftigung im Gastgewerbe - Messzahlen - März 2004, Vorläufige Ergebnisse		2,60
H I 1 - m 03/04	Straßenverkehrsunfälle, März 2004, Vorläufige Ergebnisse		2,30
H II 1 - m 03/04	Binnenschifffahrt, März 2004		3,30
M I 2 - m 05/04	Verbraucherpreisindex, Mai 2004		3,70
M I 6 - j/03	Kaufwerte für Bauland 2003		3,00
N I 4 - j/03	Verdienste und Arbeitszeiten im Produzierenden Gewerbe, Handel, Kredit- und Versicherungsgewerbe 2003	www  	- 5,45 20,00
O II 1 - 5j/03	Ausstattung und Wohnsituation privater Haushalte 2003 - Einkommens- und Verbrauchsstichprobe		5,60
P I 6 - j/02	Bruttoinlandsprodukt, Bruttowertschöpfung in den kreisfreien Städten und Landkreisen - 1998 bis 2002		3,70
P I 8 - j/02	Arbeitnehmerentgelt, Bruttolöhne und -gehälter, Arbeitnehmer in den kreisfreien Städten und Landkreisen 1998 bis 2002		5,90