

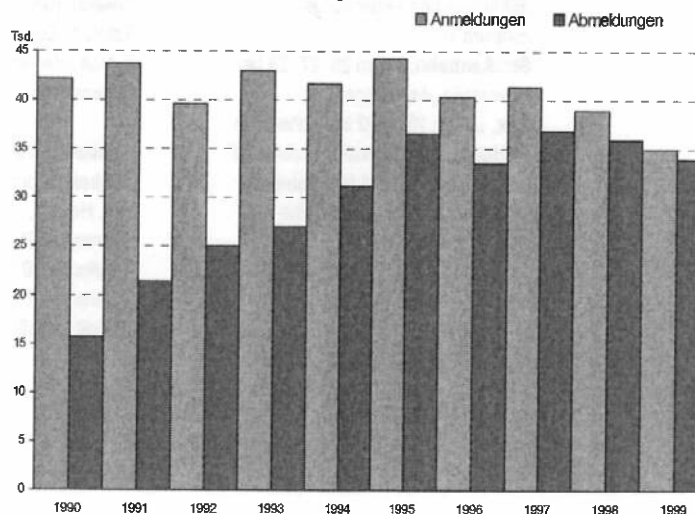
Statistischer Bericht

D 12 - j / 99

Gewerbeanzeigen in Berlin

Anmeldungen
Abmeldungen
Ummeldungen
Wirtschaftsbereiche
Rechtsform
Staatsangehörigkeit

Gewerbean- und -abmeldungen in Berlin seit 1990



Information und Beratung

Wir über uns

Der Auftrag des Statistischen Landesamtes Berlin ist im Berliner Landesstatistikgesetz vom 9. Dezember 1992 definiert. Das Amt hat entsprechend den Grundsätzen der Neutralität, Objektivität und wissenschaftlichen Unabhängigkeit Daten unter Verwendung neuester wissenschaftlicher Erkenntnisse, sachgerechter Methoden und Informationstechniken zu sammeln und für die Darstellung politischer, gesellschaftlicher, wirtschaftlicher und ökologischer Zusammenhänge aufzuschlüsseln.

So erreichen Sie uns

Das **Statistische Landesamt Berlin** befindet sich im „Bildungs- und Verwaltungszentrum Friedrichsfelde“ im Bezirk Lichtenberg (Nähe Tierpark Friedrichsfelde).
**Statistisches Landesamt Berlin
Alt-Friedrichsfelde 60
10315 Berlin**

Verkehrsverbindungen:

U-Bahn, Linie U 5 bis Bahnhof „Friedrichsfelde“ (Anschluss Bus 108 bis Haltestelle „Bildungs- und Verwaltungszentrum“),

S-Bahn, Linien S 5, S 7, S 75 bis Bahnhof „Friedrichsfelde-Ost“ (Anschluss Bus 392 bis Haltestelle „Bildungs- und Verwaltungszentrum“),

Straßenbahn, Linien 26, 27, 28 bis Haltestelle „Am Tierpark“,

Bus, Linien 108, 392 bis Haltestelle „Bildungs- und Verwaltungszentrum“ oder Linien 194, 291 bis Haltestelle „Am Tierpark / Alfred-Kowalke-Straße“.

Veröffentlichungen

Sie können alle Publikationen des Statistischen Landesamtes in unserer **Bibliothek** einsehen.

Öffnungszeiten:

montags bis mittwochs

von 9 bis 15 Uhr,

donnerstags

von 9 bis 17 Uhr

und freitags

von 9 bis 14 Uhr.

Telefon: (030) 9021 3540.

Hier stehen darüber hinaus auch die Veröffentlichungen der anderen Statistischen Ämter der Länder und des Bundes zur Verfügung, ebenso internationale Publikationen, insbesondere Standardwerke zur statistischen Methodenlehre und zu Wirtschafts- und Sozialwissenschaften. Ein aktuelles Verzeichnis unserer Veröffentlichungen ist bei der **Zentralen Information und Beratung** zu erhalten.

Im **Internet** ist das Statistische Landesamt Berlin darüber hinaus mit Eckdaten für Berlin und Online-Datenbanken vertreten:

www.statistik-berlin.de

Informationen zu dieser Veröffentlichung

Fachbereich Unternehmen und Arbeitsstätten, Unternehmensregister:

Telefon: (030) 9021 3820/3823

Telefax: (030) 9021 3909

E-Mail Internet:

unternehmen@statistik-berlin.de

Auskunftsstelle:

Zentrale Information und Beratung (ZI), Haus 3, Erdgeschoss
Zimmer 3.005,

Telefon: (030) 9021 3434

Telefax: (030) 9021 3655

E-Mail: info@statistik-berlin.de

Zeichenerklärung

- nichts vorhanden
- () Aussagewert ist eingeschränkt
- . Zahlenwert unbekannt oder geheimgehalten
- x Tabellenfach gesperrt, weil Aussage nicht sinnvoll
- / Zahlenwert nicht sicher genug
- 0 weniger als die Hälfte von 1 in der letzten besetzten Stelle, jedoch mehr als nichts
- p vorläufige Zahl
- ... Angabe fällt später an
- r berichtigte Zahl
- s geschätzte Zahl

Inhaltsverzeichnis

	Seite
Information und Beratung	2
Erläuterungen	4
Allgemeine Hinweise	4
Definitionen	5
Erhebungsmerkmale	6
Ergebnisse kurz gefasst	7
Datenangebot aus dem Sachgebiet	18
Datenangebot	18
Lieferung	18
Kosten	18
Information und Beratung	18
Weitere Veröffentlichungen zum Thema	18
Allgemeines Informationsangebot	19
Liefer- und Zahlungsbedingungen	20
Grafiken	
1 Gewerbeanzeigen von Einzelunternehmen in Berlin 1999 nach ausgewählter Staatsangehörigkeit in Prozent.....	8
2 Gewerbeanzeigen in Berlin 1999 nach Bezirken	8
Tabellen	
1 Gewerbean- und -abmeldungen in Berlin seit 1991	9
2 Gewerbeanzeigen in Berlin seit 1998 nach Wirtschaftsbereichen	9
3 Gewerbeanzeigen in Berlin seit 1995 nach Bezirken.....	10
4 Gewerbeanzeigen in Berlin 1999 nach Wirtschaftsbereichen.....	11
5 Gewerbeanmeldungen in Berlin 1999 nach Wirtschaftsbereich und Grund der Meldung.....	12
6 Gewerbeanmeldungen in Berlin 1999 nach Bezirk und Wirtschaftsbereich	12
7 Gewerbeabmeldungen in Berlin 1999 nach Wirtschaftsbereich und Grund der Meldung.....	13
8 Gewerbeabmeldungen in Berlin 1999 nach Bezirk und Wirtschaftsbereich	13
9 Gewerbeummeldungen in Berlin 1999 nach Wirtschaftsbereich und Grund der Meldung.....	14
10 Gewerbeummeldungen in Berlin 1999 nach Bezirk und Wirtschaftsbereich	14
11 Gewerbeanmeldungen in Berlin 1999 nach Rechtsform.....	15
12 Gewerbeanmeldungen von Einzelunternehmen in Berlin 1999 nach ausgewählter Staatsangehörigkeit	15
13 Gewerbeabmeldungen in Berlin 1999 nach Rechtsform.....	16
14 Gewerbeabmeldungen von Einzelunternehmen in Berlin 1999 nach ausgewählter Staatsangehörigkeit	16
15 Gewerbeummeldungen in Berlin 1999 nach Rechtsform.....	17
16 Gewerbeummeldungen von Einzelunternehmen in Berlin 1999 nach ausgewählter Staatsangehörigkeit	17

Impressum

Berliner Statistik
Statistischer Bericht
D 12 - j / 99

* Bericht enthält Angaben, die alle Statistischen Landesämter für ihren Bereich unter gleicher Kennziffer veröffentlichen

Herausgeber

Statistisches Landesamt Berlin
Alt-Friedrichsfelde 60
10315 Berlin

Erscheinungsfolge

jährlich

Preis

8,00 DM / 4,09 EUR

Bestell Nr.

240.2

© Statistisches Landesamt Berlin

Für nichtgewerbliche Zwecke sind Vervielfältigung und unentgeltliche Verbreitung, auch auszugsweise, nur mit Quellenangabe gestattet. Die Verbreitung, auch auszugsweise, über elektronische Systeme/Datenträger bedarf der vorherigen Zustimmung. Alle übrigen Rechte bleiben vorbehalten.

Erläuterungen

Allgemeine Hinweise

Aufgabe und Ziel der Statistik

Die monatliche Statistik der Gewerbeanzeigen gibt einen detaillierten Überblick über die Zahl der an-, ab- und umgemeldeten gewerblichen Betriebe nach dem Wirtschaftszweig, der Niederlassungsart, der Rechtsform, dem Bezirk und der Staatsangehörigkeit der Gewerbetreibenden. Ihre Ergebnisse dienen der laufenden Beobachtung der wirtschaftlichen Entwicklung und geben Aufschlüsse über Gründungen und Stilllegungen der Betriebe. Des Weiteren werden die Gewerbeanzeigen zur Führung von Adressdateien genutzt.

Rechtsgrundlage

Das Gesetz zur Änderung der Gewerbeordnung (GewO) vom 1. Januar 1987 (BGBl. I S. 425), in der Fassung vom 22. Februar 1999 (BGBl. I S. 202); zuletzt geändert durch Artikel 2 des Gesetzes vom 24. März 1999 (BGBl. I S. 385).

Periodizität

Diese Statistik wird monatlich erhoben.

Berichtskreis

Auskunftspflichtig sind die Gewerbetreibenden. Berichtsstelle für die Anzeige eines Gewerbes im Sinne der Gewerbeordnung nach §§ 14 und 55c sind die Bezirksamter. Die Zuständigkeit der Bezirksamter richtet sich nach dem Sitz der gewerblichen Niederlassung. Sie stellen monatlich nach den "Ausführungsvorschriften zu den §§ 14, 15 und 55c der GewO sowie zur Gewerbeanzeigenverwaltungsvorschrift (GewAnzVwV)" die Gewerbeanzeigen auf Datenträgern zur Verfügung.

Systematiken

Statistisches Bundesamt: Klassifikation der Wirtschaftszweige mit Erläuterungen, Ausgabe 1993 (WZ93); Wiesbaden 1994; - Katalog Rechtsformen (Version Gewerbeanzeigenstatistik); - Staatsangehörigkeits- und Gebietsschlüssel, Ausgabe 1997.

Methodische Hinweise

Alle Angaben erfolgen ohne Automatenaufsteller und Reisegewerbe. Der Wirtschaftsabschnitt L "Öffentliche Verwaltung, Verteidigung, Sozialversicherung" wird nicht ausgewiesen, da es dort keine Gewerbe gibt.

Echte und sonstige Neuerrichtungen sind abgeleitete Merkmale, d.h. sie erscheinen nicht auf dem Formular der Gewerbemeldung. Diese Merkmale sollen näherungsweise das Gründungsgeschehen anzeigen.

In den Tabellen 5, 7, 9 und 11 bis 16 werden die Abkürzungen "Hptn." und "Zwgn." verwendet, sie stehen für Hauptniederlassungen und Zweigniederlassungen.

Durch Auf- bzw. Abrunden von Einzelangaben können sich geringe Abweichungen in den Endsummen ergeben.

Hinweise auf andere Veröffentlichungen

Der Inhalt dieses Berichtes ist auf Wunsch auch auf Diskette erhältlich oder kann per e-Mail versandt werden.

Ergebnisse dieser Statistik für das gesamte Bundesgebiet enthält die vom Statistischen Bundesamt herausgegebene Fachserie 2, Reihe 5 "Unternehmen und Arbeitsstätten".

Zuletzt erschienene Aufsätze:

1. Schwientek, H.: Existenzgründungen in Berlin 1992; "Berliner Statistik" - Monatsschrift 1993, Heft 3, S. 76.
2. Langer, A.: Gewerbemeldungen in Berlin 1991 bis 1994; "Berliner Statistik" - Monatsschrift 1997, Heft 4, S. 74.
3. Langer, A.: Ergebnisse der Gewerbeanzeigenstatistik für Berlin 1995; "Berliner Statistik" - Monatsschrift 1997, Heft 4, S. 74.

Definitionen

Gewerbeanmeldung

Die Neuerrichtung eines Betriebes, die Übernahme eines Betriebes durch Kauf, Pacht, Erbe, der Änderung der Rechtsform und Eintritt von Gesellschaftern und der Zuzug eines Betriebes aus einem anderen Bundesland.

Gewerbeabmeldung

Die vollständige Aufgabe eines Betriebes, die teilweise Aufgabe eines weiterhin bestehenden Betriebes, die Aufgabe/Übergabe eines weiterhin bestehenden Betriebes wegen Verkauf, Verpachtung, Erbfolge, Änderung der Rechtsform und Austritt eines Gesellschafters und die Verlagerung eines Betriebes in ein anderes Bundesland.

Gewerbeummeldung

Die Änderung oder Erweiterung der wirtschaftlichen Tätigkeit des Betriebes und / oder die Verlegung eines Betriebes innerhalb Berlins.

Hauptniederlassung

Mittelpunkt des Geschäftsverkehrs eines Betriebes, der sich bei Personengesellschaften und juristischen Personen am Sitz des Unternehmens befindet. Er kann aber auch in der Wohnung des Gewerbetreibenden liegen.

Zweigniederlassung

Betrieb mit selbständiger Organisation, selbständigen Betriebsmitteln und gesonderter Buchführung, dessen Leiter Geschäfte selbständig abzuschließen und durchzuführen befugt ist.

Unselbständige Zweigstelle

Feste örtliche Anlagen oder Einrichtungen, die der Ausübung eines stehenden Gewerbes dienen (z.B. ein Auslieferungslager), jedoch nicht die Bedingungen einer Zweigniederlassung erfüllen.

Echte Neuerrichtungen

Gründung einer Haupt-, Zweigniederlassung oder unselbständigen Zweigstelle durch eine natürliche oder juristische Person, die entweder im Handels-, Vereins- oder Genossenschaftsregister eingetragen ist oder die Handwerkseigenschaft besitzt oder mindestens einen Arbeitnehmer beschäftigt.

Sonstige Neuerrichtungen

Gründung einer Hauptniederlassung durch einen Minderkaufmann (Kleingewerbe), der also in keinem Register eingetragen ist, der keine Handwerkskarte besitzt und keine Arbeitnehmer beschäftigt. Gründung eines Gewerbes, das im Nebenerwerb betrieben wird oder Meldung der Gründung einer Niederlassung ohne Angabe von Beschäftigten.

Erhebungsmerkmale

Art der Meldung

- Anmeldung
- Ummeldung
- Abmeldung

Gemeindeschlüssel

Rechtsform

- Katalog der Rechtsformen

Registergericht

- Schlüsselnummer
- Postleitzahl

Art des Registers

- Handelsregister A
- Handelsregister B
- Genossenschaftsregister
- Vereinsregister

Staatsangehörigkeit

- Katalog des Staatsangehörigkeits- und Gebietsschlüssel, Ausgabe 1997

Systematikschlüssel

- Klassifikation der Wirtschaftszweige, Ausgabe 1993 (WZ93)

Datum der Meldung

- Anmeldung
- Ummeldung
- Abmeldung

Art des Betriebes

- Industrie
- Handwerk
- Handel
- Sonstiges

Anzahl der beschäftigten Arbeitnehmer bei der

- Anmeldung
- Ummeldung
- Abmeldung

Grad der Selbständigkeit

- Hauptniederlassung
- Zweigniederlassung
- Unselbständige Zweigstelle
- Automatenaufstellbetrieb
- Reisegewerbe

Grund der Anmeldungen

- Neuerrichtung des Betriebes
- Übernahme eines bereits bestehenden Betriebes
- Neuerrichtung eines Betriebes, der im Nebenerwerb betrieben wird.
- Verlagerung eines bestehenden Betriebes
- Sonstige Gründe

Grund der Ummeldungen

- Änderung der Betriebs-tätigkeit
- Erweiterung der Betriebs-tätigkeit
- Verlegung des Betriebes (im gleichen Meldebezirk)
- Änderung und gleichzeitige Erweiterung der Betriebs-tätigkeit
- Änderung der Betriebstätigkeit und gleichzeitige Verlegung des Betriebes
- Erweiterung der Betriebstätigkeit und gleichzeitige Verlegung des Betriebes
- Änderung und Erweiterung der Betriebstätigkeit und gleichzeitige Verlegung des Betriebes

Grund der Abmeldung

- Vollständige Aufgabe des gesamten Betriebes
- Teilweise Aufgabe eines weiterhin bestehenden Betriebes
- Aufgabe eines weiterhin bestehenden Betriebes
- Vollständige Aufgabe eines Kleingewerbetreibenden oder einer Nebenstelle
- Verlagerung eines weiterhin bestehenden Betriebes

Ursache der Abmeldung

- Keine Angabe
- Wirtschaftliche Schwierigkeiten
- Verlegung in einen anderen Meldebezirk
- Von Amts wegen
- Sonstige Gründe

Handwerkskarte

- Nein / Ja

Berichtsmonat/ -jahr

Staatsangehörigkeit für weitere Gesellschafter

- Katalog des Staatsangehörigkeits- und Gebietsschlüssel, Ausgabe 1997

Ergebnisse kurz gefasst

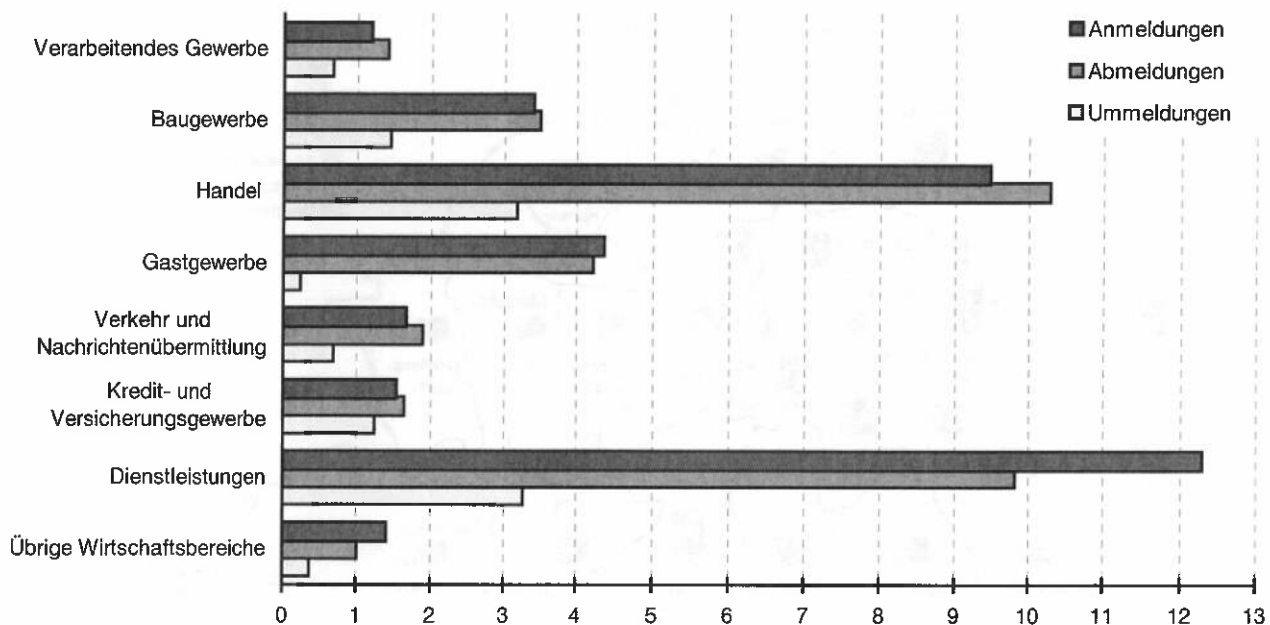
Bei den Berliner Wirtschaftsämtern wurden im Jahr 1999 gut 35 300 Gewerbe angemeldet - womit das Vorjahresergebnis um fast ein Zehntel unterschritten wurde. Wie das Statistische Landesamt weiter feststellte, wurden im Berichtsjahr fast 34 000 Betriebe abgemeldet, verglichen mit dem Vorjahreszeitraum waren das 7,2 Prozent weniger. Stellt man die An- und Abmeldungen gegenüber, ergibt sich rechnerisch ein Plus von fast 1 600 selbständig Gewerbetreibenden in Berlin.

Außerdem kam es noch zu insgesamt 11 000 Ummeldungen, die auf einer Veränderung des wirtschaftlichen Schwerpunktes bzw. auf einer Verlegung des Betriebes innerhalb Berlins beruhten. Auch hier wurde der Vorjahreswert um knapp einem Zehntel unterschritten.

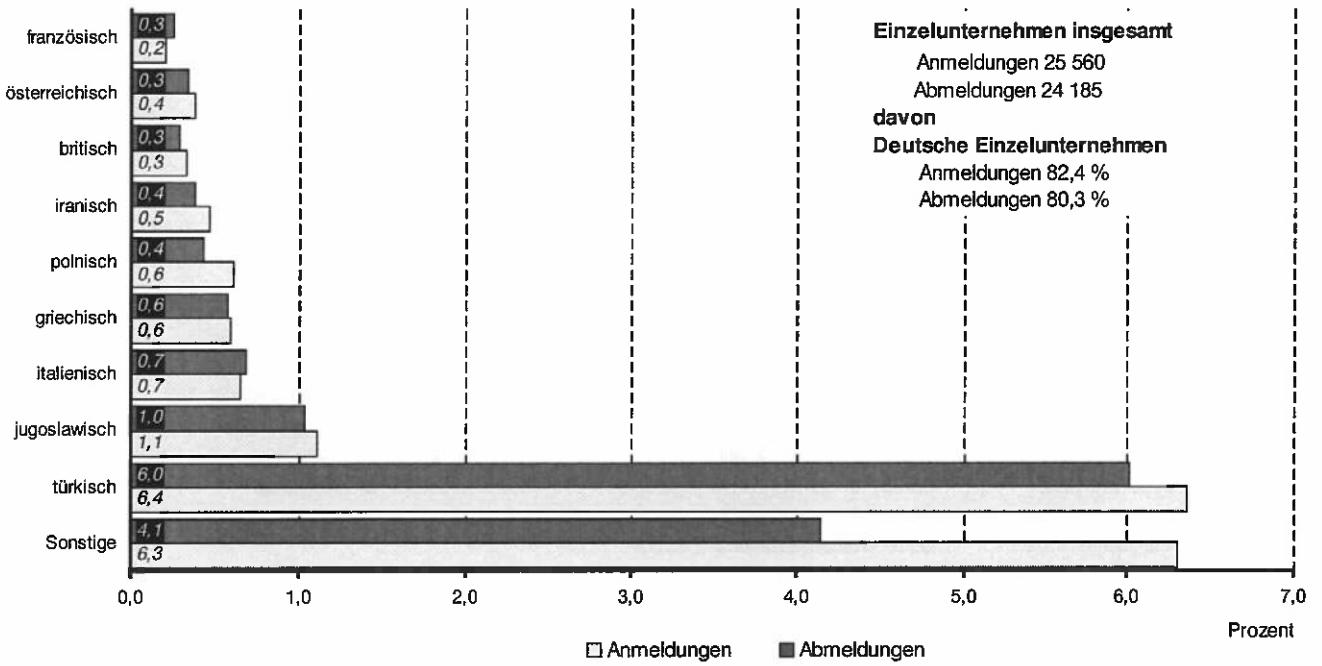
Die Rangfolge der Wirtschaftsbereiche hat sich im Vergleich zum Vorjahr leicht verändert. Die meisten Bewegungen gab es 1999 im Wirtschaftsbereich Dienstleistungsgewerbe (Anmeldungen: 34,8 Prozent; Abmeldungen: 29,1 Prozent; Ummeldungen: 29,5 Prozent), gefolgt vom Handel (Anmeldungen: 26,8 Prozent; Abmeldungen: 30,5 Prozent; Ummeldungen: 28,7 Prozent). Der Anteil des Baugewerbes an den insgesamt angemeldeten und abgemeldeten Betrieben lag bei rund einem Zehntel und an den umgemeldeten bei 13,0 Prozent. Gut 12 Prozent der An- und Abmeldungen und 2,0 Prozent der Ummeldungen entfielen auf den Bereich Gastgewerbe. In den übrigen Wirtschaftsbereichen gab es nur geringe Bewegungen.

Wie das Statistische Landesamt weiter mitteilt, wurden über 85 Prozent der angemeldeten Betriebe neu gegründet und vier Fünftel der abgemeldeten aufgelöst. Die übrigen Firmen wurden von einem Vorgänger übernommen bzw. einem Nachfolger übergeben. 215 Unternehmen haben 1999 den Entschluss gefasst, sich in Berlin zu etablieren, dem stehen allerdings 1 100 Betriebsitzverlagerungen in andere Bundesländer gegenüber.

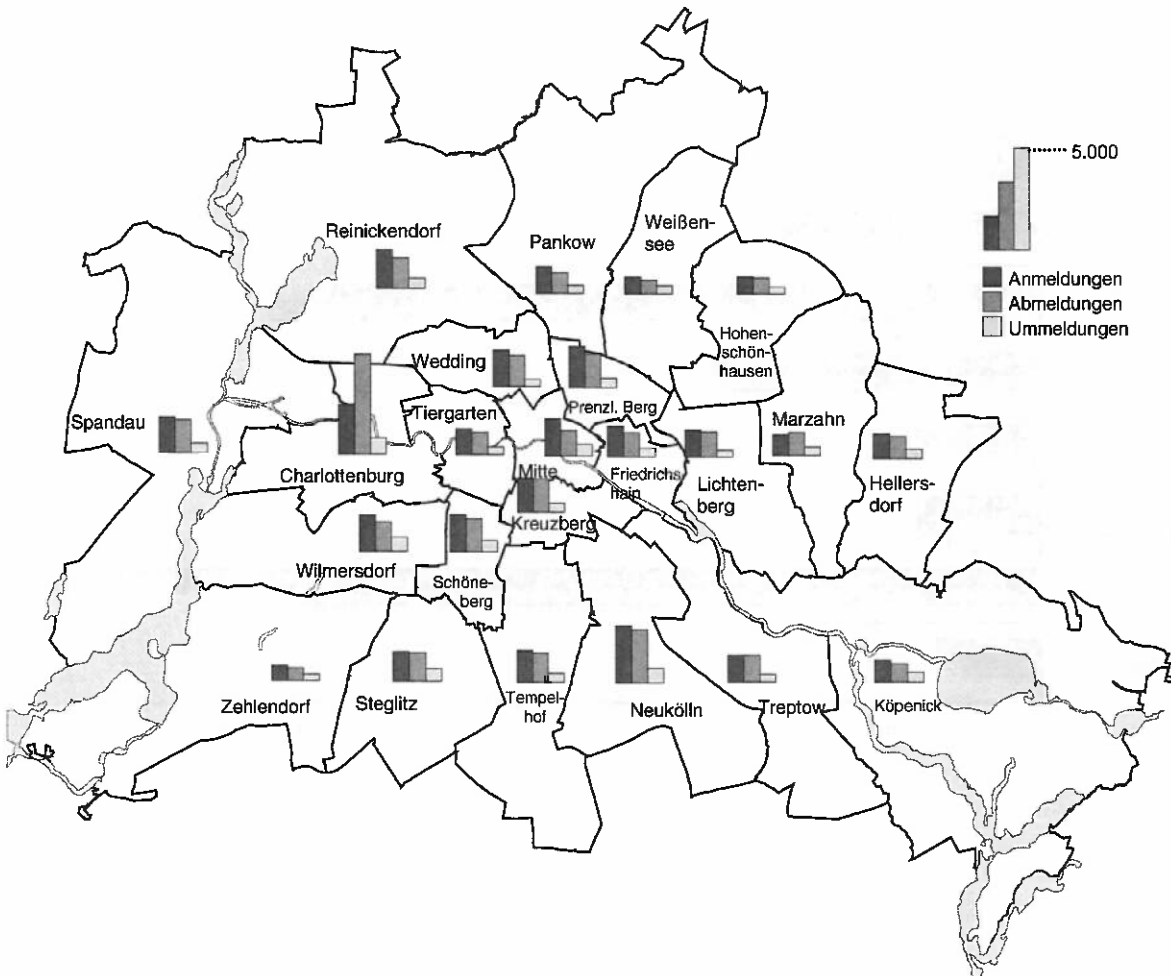
Gewerbeanzeigen in Berlin 1999 nach Wirtschaftsbereichen



1 Gewerbeanzeigen von Einzelunternehmen in Berlin 1999 nach ausgewählter Staatsangehörigkeit in Prozent



2 Gewerbeanzeigen in Berlin 1999 nach Bezirken



1 Gewerbean- und -abmeldungen in Berlin seit 1991

Jahr	Anmeldung			Abmeldung		
	Berlin	Berlin-West	Berlin-Ost	Berlin	Berlin-West	Berlin-Ost
	1	2	3	4	5	6
absolut						
1991	43 773	21 337	22 436	21 453	15 287	6 166
1992	39 607	21 036	18 571	25 055	15 655	9 400
1993	43 067	22 196	20 871	26 988	16 738	10 250
1994	41 638	23 466	18 172	31 210	18 997	12 213
1995	44 222	25 658	18 564	36 554	22 138	14 416
1996	40 375	24 463	15 912	33 528	21 158	12 370
1997	41 360	24 877	16 483	36 913	23 920	12 993
1998	38 998	23 248	15 750	36 405	24 058	12 347
1999	35 346	21 034	14 312	33 780	21 530	12 250
Veränderung gegenüber dem Vorjahr in %						
1992	-9,5	-1,4	-17,2	16,8	2,4	52,4
1993	8,7	5,5	12,4	7,7	6,9	9,0
1994	-3,3	5,7	-12,9	15,6	13,5	19,2
1995	6,2	9,3	2,2	17,1	16,5	18,0
1996	-8,7	-4,7	-14,3	-8,3	-4,4	-14,2
1997	2,4	1,7	3,6	10,1	13,1	5,0
1998	-5,7	-6,5	-4,4	-1,4	0,6	-5,0
1999	-9,4	-9,5	-9,1	-7,2	-10,5	-0,8

2 Gewerbeanzeigen in Berlin seit 1998 nach Wirtschaftsbereichen

Jahr - Region	Insgesamt	Verarbeitendes Gewerbe	Bau- gewerbe	Handel	Gast- gewerbe	Verkehr u. Nachricht- über- mittlung	Kredit- u. Versiche- rungs- gewerbe	Grundst.-, Wohnungs- wesen usw.	Erbringung sonstiger öff.u.pers. Dienstlsg.	Ubrige Wirt- schafts- bereiche
	1	2	3	4	5	6	7	8	9	10
Gewerbeanmeldung										
absolut										
1998										
Berlin	38 998	1 824	4 765	11 527	4 576	2 010	1 603	8 035	3 352	1 306
Berlin-West	23 248	1 172	2 548	7 043	2 897	1 188	852	4 871	1 930	747
Berlin-Ost	15 750	652	2 217	4 484	1 679	822	751	3 164	1 422	559
1999										
Berlin	35 346	1 190	3 403	9 480	4 374	1 669	1 538	8 114	4 173	1 405
Berlin-West	21 034	761	1 906	5 764	2 759	992	845	4 894	2 401	712
Berlin-Ost	14 312	429	1 497	3 716	1 615	677	693	3 220	1 772	693
Veränderung gegenüber dem Vorjahr in %										
Berlin	-9,4	-34,8	-28,6	-17,8	-4,4	-17,0	-4,1	1,0	24,5	7,6
Berlin-West	-9,5	-35,1	-25,2	-18,2	-4,8	-16,5	-0,8	0,5	24,4	-4,7
Berlin-Ost	-9,1	-34,2	-32,5	-17,1	-3,8	-17,6	-7,7	1,8	24,6	24,0
Gewerbeabmeldung										
absolut										
1998										
Berlin	36 405	1 991	4 447	11 952	4 323	2 228	1 642	6 341	2 630	851
Berlin-West	24 058	1 421	2 622	8 093	2 945	1 423	951	4 256	1 799	548
Berlin-Ost	12 347	570	1 825	3 859	1 378	805	691	2 085	831	303
1999										
Berlin	33 780	1 409	3 491	10 293	4 226	1 889	1 639	6 342	3 480	1 011
Berlin-West	21 530	914	2 057	6 828	2 765	1 129	953	4 004	2 280	600
Berlin-Ost	12 250	495	1 434	3 465	1 461	760	686	2 338	1 200	411
Veränderung gegenüber dem Vorjahr in %										
Berlin	-7,2	-29,2	-21,5	-13,9	-2,2	-15,2	-0,2	0,0	32,3	18,8
Berlin-West	-10,5	-35,7	-21,5	-15,6	-6,1	-20,7	0,2	-5,9	26,7	9,5
Berlin-Ost	-0,8	-13,2	-21,4	-10,2	6,0	-5,6	-0,7	12,1	44,4	35,6
Gewerbeummeldung										
absolut										
1998										
Berlin	12 263	669	1 695	3 259	305	774	765	3 542	818	446
Berlin-West	7 322	415	899	2 050	179	450	419	2 209	472	229
Berlin-Ost	4 941	254	796	1 209	126	324	346	1 333	346	207
1999										
Berlin	11 070	669	1 444	3 176	226	685	1 242	2 499	768	361
Berlin-West	6 366	404	765	1 860	144	374	718	1 482	436	183
Berlin-Ost	4 704	265	679	1 316	82	311	524	1 017	332	178
Veränderung gegenüber dem Vorjahr in %										
Berlin	-9,7	0,0	-14,8	-2,5	-25,9	-11,5	62,4	-29,4	-6,1	-19,1
Berlin-West	-13,1	-2,7	-14,9	-9,3	-19,6	-16,9	71,4	-32,9	-7,6	-20,1
Berlin-Ost	-4,8	4,3	-14,7	8,9	-34,9	-4,0	51,4	-23,7	-4,0	-14,0

3 Gewerbeanzeigen in Berlin seit 1995 nach Bezirken

Bezirk	1999	1998	1997	1996	1995
	1	2	3	4	5
Anmeldungen					
Mitte	1 826	2 185	1 928	1 918	2 121
Tiergarten	1 254	1 379	1 530	1 423	1 629
Wedding	1 789	2 044	2 295	1 937	2 150
Prenzlauer Berg	2 014	2 020	2 103	1 964	2 165
Friedrichshain	1 504	1 490	1 662	1 596	1 787
Kreuzberg	1 678	2 071	2 631	2 299	1 991
Charlottenburg	2 448	2 551	2 727	2 694	2 945
Spandau	1 739	1 943	1 995	1 925	2 131
Wilmerdorf	1 799	1 853	1 870	1 818	2 080
Zehlendorf	755	815	793	709	1 042
Schöneberg	1 835	1 731	2 283	2 075	2 221
Steglitz	1 458	1 636	1 746	2 201	2 089
Tempelhof	1 571	2 123	1 811	2 029	2 230
Neukölln	2 813	3 014	3 154	2 879	3 263
Treptow	1 336	1 289	1 430	1 356	1 570
Köpenick	1 094	1 242	1 261	1 186	1 313
Lichtenberg	1 323	1 489	1 684	1 788	2 087
Weißensee	822	964	929	822	918
Pankow	1 333	1 511	1 433	1 672	1 809
Reinickendorf	1 895	2 088	2 042	2 474	1 887
Marzahn	1 013	1 351	1 420	1 498	1 922
Hohenschönhausen	838	990	1 241	733	1 287
Hellersdorf	1 209	1 219	1 392	1 379	1 585
Berlin.....	35 346	38 998	41 360	40 375	44 222
Abmeldungen					
Mitte	1 235	1 485	1 482	1 363	1 626
Tiergarten	1 082	1 148	1 435	1 428	1 321
Wedding	1 541	1 987	2 128	1 732	1 883
Prenzlauer Berg	1 673	1 555	1 552	1 403	1 701
Friedrichshain	1 195	1 182	1 226	1 011	1 371
Kreuzberg	1 623	1 896	2 141	1 726	1 793
Charlottenburg	4 916	5 696	3 550	2 454	2 626
Spandau	1 622	1 770	1 733	1 602	1 854
Wilmerdorf	1 475	1 527	2 309	2 175	1 957
Zehlendorf	636	830	630	588	839
Schöneberg	1 630	1 425	1 864	1 675	1 723
Steglitz	1 428	1 453	1 566	1 687	1 767
Tempelhof	1 443	1 865	1 557	1 626	1 746
Neukölln	2 624	2 693	3 120	2 498	3 059
Treptow	1 321	1 306	1 170	1 092	1 273
Köpenick	901	1 028	1 054	865	1 086
Lichtenberg	1 235	1 257	1 811	1 933	1 805
Weißensee	662	688	706	674	683
Pankow	1 051	1 125	1 136	1 356	1 125
Reinickendorf	1 510	1 768	1 887	1 967	1 570
Marzahn	1 115	1 029	1 169	1 172	1 588
Hohenschönhausen	789	803	717	569	964
Hellersdorf	1 073	889	970	932	1 194
Berlin.....	33 780	36 405	36 913	33 528	36 554
Ummeldungen					
Mitte	569	694	670	647	-
Tiergarten	364	373	379	461	-
Wedding	370	450	493	548	-
Prenzlauer Berg	465	512	542	494	-
Friedrichshain	425	409	425	363	-
Kreuzberg	448	564	682	591	-
Charlottenburg	804	973	960	898	-
Spandau	468	545	556	494	-
Wilmerdorf	701	740	839	638	-
Zehlendorf	322	356	356	295	-
Schöneberg	545	562	637	604	-
Steglitz	643	666	738	899	-
Tempelhof	466	583	541	539	-
Neukölln	742	753	753	725	-
Treptow	400	466	459	464	-
Köpenick	488	483	539	440	-
Lichtenberg	334	355	300	326	-
Weißensee	404	396	426	393	-
Pankow	405	475	454	503	-
Reinickendorf	493	757	775	841	-
Marzahn	415	457	468	548	-
Hohenschönhausen	339	337	429	208	-
Hellersdorf	460	357	502	479	-
Berlin.....	11 070	12 263	12 923	12 398	-

4 Gewerbeanzeigen in Berlin 1999 nach Wirtschaftsbereichen

WZ 93	Wirtschaftsbereich	Anmeldung	Abmeldung	Ummeldung
		1	2	3
A-O	Insgesamt	35 346	33 780	11 070
A	Land- u. Forstwirtschaft	185	174	84
B	Fischerei und Fischzucht	-	-	-
C	Bergbau und Gewinnung von Erden	10	11	9
D	Verarbeitendes Gewerbe	1 190	1 409	669
	darunter			
15	Ernährungsgewerbe	140	141	28
22	Verlagsgewerbe, Druckgewerbe, Vervielfältigung von bespielten Ton-, Bild- und Datenträgern	177	204	104
28	Herstellung von Metallerzeugnissen	86	147	62
37	Recycling	179	230	126
E	Energie- und Wasserversorgung	17	14	11
F	Baugewerbe	3 403	3 491	1 444
G	Handel; Instandhaltung und Reparatur von Kraftfahrzeugen, und Gebrauchsgütern	9 480	10 293	3 176
	davon			
50	Kraftfahrzeughandel, Instandhaltung und Reparatur von Kraftfahrzeugen, Tankstellen	747	815	444
51	Handelsvermittlung und Großhandel	1 836	2 046	847
52	Einzelhandel, Reparatur von Gebrauchsgütern	6 897	7 432	1 885
H	Gastgewerbe	4 374	4 226	226
I	Verkehr und Nachrichtenübermittlung	1 669	1 889	685
J	Kredit- und Versicherungsgewerbe	1 538	1 639	1 242
	darunter			
67	Mit dem Kredit- und Versicherungsgewerbe verbundene Tätigkeiten	132	1 525	1 228
K	Grundstücks- und Wohnungswesen, Erbringung von Dienstleistungen überwiegend für Unternehmen	8 114	6 342	2 499
	darunter			
70	Grundstücks- und Wohnungswesen	1 467	1 558	932
72	Datenverarbeitung und Datenbanken	736	486	155
74	Erbringung von Dienstleistungen überwiegend für Unternehmen	5 381	3 734	1 278
M	Erziehung und Unterricht	303	245	84
N	Gesundheits-, Veterinär- und Sozialwesen	890	567	173
O	Erbringung sonstiger öffentlicher und persönlicher Dienstleistungen	4 173	3 480	768

5 Gewerbebeanmeldungen in Berlin 1999 nach Wirtschaftsbereich und Grund der Meldung

WZ 93	Wirtschaftsbereich	Insgesamt	Neuerrichtungen				Übernahmen		
			echte Neuerrichtungen		sonstige Neuer-richtungen	Neuerrichtung wegen Verlagerung		Übernahmen	
			Hptn.	Zwgn.		Hptn.	Zwgn.		
1	2	3	4	5	6	7	8		
A-O	Insgesamt	35 346	9 619	2 039	18 415	102	113	3 717	1 341
A	Land- u. Forstwirtschaft	185	48	6	123	1	-	6	1
D	Verarbeitendes Gewerbe	1 190	445	74	465	9	4	132	61
F	Baugewerbe	3 403	1 960	64	1 185	13	6	146	29
G	Handel; Instandhaltung und Reparatur ..	9 480	1 922	1 019	4 922	22	58	883	654
H	Gastgewerbe	4 374	751	154	1 348	4	12	1 931	174
I	Verkehr und Nachrichtenübermittlung ...	1 669	336	65	1 130	4	1	83	50
J	Kredit- und Versicherungsgewerbe	1 538	144	122	1 204	5	2	15	46
K	Grundstücks- und Wohnungswesen, Erbringung von Dienstleistungen über- wiegend für Unternehmen	8 114	2 317	296	5 095	37	18	185	166
O	Erbringung sonstiger öff. u. persönl. Dienstleistungen	4 173	1 286	191	2 270	3	9	289	125
B,C,E, M,N	Übrige Wirtschaftsbereiche	1 220	410	48	673	4	3	47	35

6 Gewerbebeanmeldungen in Berlin 1999 nach Bezirk und Wirtschaftsbereich

Bezirk	Insgesamt	Verarbei- tendes Gewerbe	Bau- gewerbe	Handel	Gast- gewerbe	Verkehr und Nachrich- tenüber- mittlung	Kredit- und Versiche- rungs- gewerbe	Grundst.-, wohnungs- wesen usw.	Erbringung sonstiger öff.u.pers. Dienstlsg.	Übrige Wirtschafts- zweige
	1	2	3	4	5	6	7	8	9	10
Mitte	1 826	38	62	404	305	80	63	444	287	143
Tiergarten	1 254	35	92	325	187	59	29	289	176	62
Wedding	1 789	113	203	558	367	65	44	206	157	76
Prenzlauer Berg	2 014	56	163	482	309	87	68	445	274	130
Friedrichshain	1 504	42	195	345	209	66	57	385	106	99
Kreuzberg	1 678	95	179	397	335	76	22	356	176	42
Charlottenburg	2 448	81	185	728	305	115	131	585	255	63
Spandau	1 739	33	142	477	197	77	104	394	250	65
Wilmerdorf	1 799	68	91	419	182	84	92	598	177	88
Zehlendorf	755	18	38	183	50	31	41	305	65	24
Schöneberg	1 835	58	155	478	262	82	55	486	210	49
Steglitz	1 458	31	102	381	109	60	68	432	203	72
Tempelhof	1 571	85	146	441	126	84	78	420	142	49
Neukölln	2 813	84	336	729	367	148	116	496	452	85
Treptow	1 336	58	141	367	125	64	61	283	192	45
Köpenick	1 094	33	167	302	108	50	42	227	115	50
Lichtenberg	1 323	39	152	348	121	83	72	321	148	39
Weißensee	822	14	73	228	78	28	54	160	140	47
Pankow	1 333	52	151	368	125	61	62	294	160	60
Reinickendorf	1 895	60	237	648	272	111	65	327	138	37
Marzahn	1 013	16	109	246	62	64	76	302	115	23
Hohenschönhausen .	838	32	95	287	75	35	61	121	114	18
Hellersdorf	1 209	49	189	339	98	59	77	238	121	39
Berlin	35 346	1 190	3 403	9 480	4 374	1 669	1 538	8 114	4 173	1 405
Berlin-West	21 034	761	1 906	5 764	2 759	992	845	4 894	2 401	712
Berlin-Ost	14 312	429	1 497	3 716	1 615	677	693	3 220	1 772	693

7 Gewerbeabmeldungen in Berlin 1999 nach Wirtschaftsbereich und Grund der Meldung

WZ 93	Wirtschaftsbereich	Insgesamt	Vollständige Aufgabe des gesamten Betriebes				Teilweise o. vollständige Aufgabe eines weiterhin bestehenden Betriebes	
			vollständige Aufgabe eines echten Betriebes		Aufgabe eines Kleingewerbes oder einer Nebentätigkeit	vollständige Aufgabe wegen Verlagerung		
			Hptn.	Zwgn.		Hptn.		Zwgn.
1	2	3	4	5	6	7		
A-O	Insgesamt	33 780	8 160	1 010	18 016	1 066	27	5 501
A	Land- u. Forstwirtschaft	174	51	1	98	8	-	16
D	Verarbeitendes Gewerbe	1 409	460	59	577	58	4	251
F	Baugewerbe	3 491	1 217	45	1 824	127	2	276
G	Handel; Instandhaltung und Reparatur ..	10 293	2 280	502	5 355	225	10	1 921
H	Gastgewerbe	4 226	906	76	1 607	12	-	1 622
I	Verkehr und Nachrichtenübermittlung	1 889	315	59	1 278	62	-	175
J	Kredit- und Versicherungsgewerbe	1 639	145	56	1 238	77	2	121
K	Grundstücks- und Wohnungswesen, Erbringung von Dienstleistungen überwiegend für Unternehmen	6 342	1 710	119	3 571	364	9	569
O	Erbringung sonstiger öff. u. persönl. Dienstleistungen.....	3 480	833	83	2 011	94	-	459
B,C,E, M,N	Übrige Wirtschaftsbereiche	837	240	10	457	39	-	91

8 Gewerbeabmeldungen in Berlin 1999 nach Bezirk und Wirtschaftsbereich

Bezirk	Insgesamt	Verarbeitendes Gewerbe	Baugewerbe	Handel	Gastgewerbe	Verkehr und Nachrichtenübermittlung	Kredit- und Versicherungsgewerbe	Grundst.-, wohnungs.-wesen usw.	Erbringung sonstiger öff.u.pers. Dienstlsg.	Übrige Wirtschaftszweige
Mitte	1 235	32	65	294	236	59	51	274	131	93
Tiergarten	1 082	38	121	308	195	63	27	170	127	33
Wedding	1 541	94	222	528	224	76	46	171	136	44
Prenzlauer Berg	1 673	75	166	461	267	86	74	276	205	63
Friedrichshain	1 195	47	190	322	165	79	51	220	71	50
Kreuzberg	1 623	102	205	446	366	67	28	223	154	32
Charlottenburg	4 916	220	251	1 826	415	196	312	1 093	450	153
Spandau	1 622	38	152	508	204	102	73	261	234	50
Wilmerdorf	1 475	58	92	389	201	68	61	379	176	51
Zehlendorf	636	19	42	202	52	34	46	181	42	18
Schöneberg	1 630	49	158	499	250	84	59	329	167	35
Steglitz	1 428	50	140	400	119	85	64	344	175	51
Tempelhof	1 443	62	163	430	126	91	75	294	165	37
Neukölln	2 624	111	340	753	391	173	94	379	320	63
Treptow	1 321	77	166	400	116	82	62	268	111	39
Köpenick	901	47	119	238	102	46	48	194	80	27
Lichtenberg	1 235	53	162	346	130	77	64	273	98	32
Weißensee	662	22	74	189	78	31	31	119	100	18
Pankow	1 051	54	141	310	106	87	62	162	96	33
Reinickendorf	1 510	73	171	539	222	90	68	180	134	33
Marzahn	1 115	24	101	333	73	78	104	246	130	26
Hohenschönhausen ..	789	19	100	237	87	60	63	116	94	13
Hellersdorf	1 073	45	150	335	101	75	76	190	84	17
Berlin	33 780	1 409	3 491	10 293	4 226	1 889	1 639	6 342	3 480	1 011
Berlin-West	21 530	914	2 057	6 828	2 765	1 129	953	4 004	2 280	600
Berlin-Ost	12 250	495	1 434	3 465	1 461	760	686	2 338	1 200	411

9 Gewerbeummeldungen in Berlin 1999 nach Wirtschaftsbereich und Grund der Meldung

WZ 93	Wirtschaftsbereich	Insgesamt	Veränderung der Betriebstätigkeit		Verlegung des Betriebes		Verlegung des Betriebes u. Veränderung der Betriebstätigkeit	
			Hptn.	Zwgn.	Hptn.	Zwgn.	Hptn.	Zwgn.
			1	2	3	4	5	6
A-O	Insgesamt	11 070	3 452	198	5 808	314	1 264	34
A	Land- u. Forstwirtschaft	84	19	1	54	1	9	-
D	Verarbeitendes Gewerbe	669	136	8	452	22	47	4
F	Baugewerbe	1 444	313	15	948	27	140	1
G	Handel; Instandhaltung und Reparatur	3 176	1 186	112	1 362	107	395	14
H	Gastgewerbe	226	162	8	43	6	7	-
I	Verkehr und Nachrichtenübermittlung	685	196	5	379	23	81	1
J	Kredit- und Versicherungsgewerbe	1 242	386	7	667	25	152	5
K	Grundstücks- und Wohnungswesen, Erbringung von Dienstleistungen überwiegend für Unternehmen	2 499	739	23	1 385	69	280	3
O	Erbringung sonstiger öff. u. persönl. Dienstleistungen.....	768	249	15	370	19	110	5
B,C,E, M,N	Übrige Wirtschaftsbereiche	277	66	4	148	15	43	1

10 Gewerbeummeldungen in Berlin 1999 nach Bezirk und Wirtschaftsbereich

Bezirk	Insgesamt	Verarbeitendes Gewerbe	Baugewerbe	Handel	Gastgewerbe	Verkehr und Nachrichtenübermittlung	Kredit- und Versicherungsgewerbe	Grundst.-, wohnungs-wesen usw.	Erbringung sonstiger öff.u.pers. Dienstlsg.	Übrige Wirtschaftszweige
	1	2	3	4	5	6	7	8	9	10
Mitte	569	48	38	166	13	12	84	148	32	28
Tiergarten	364	35	44	116	12	21	30	79	18	9
Wedding	370	32	64	135	7	19	13	56	25	19
Prenzlauer Berg	465	30	62	135	7	24	35	110	43	19
Friedrichshain	425	16	81	102	10	19	22	122	23	30
Kreuzberg	448	46	59	124	15	41	12	99	37	15
Charlottenburg	804	38	63	197	13	45	127	245	54	22
Spandau	468	32	60	162	11	32	47	70	41	13
Wilmerdorf	701	37	49	160	6	31	135	225	41	17
Zehlendorf	322	15	25	82	6	8	76	86	10	14
Schöneberg	545	27	47	168	20	28	47	151	41	16
Steglitz	643	21	73	172	12	30	86	167	65	17
Tempelhof	466	38	51	149	12	34	50	106	20	6
Neukölln	742	48	166	227	16	50	64	105	43	23
Treptow	400	20	67	96	6	28	34	84	49	16
Köpenick	488	20	78	142	11	32	63	95	25	22
Lichtenberg	334	14	52	85	4	27	44	85	16	7
Weißensee	404	29	74	116	4	28	54	69	23	7
Pankow	405	27	70	111	7	29	33	94	24	10
Reinickendorf	493	35	64	168	14	35	31	93	41	12
Marzahn	415	16	42	151	1	42	62	69	21	11
Hohenschönhausen ..	339	24	38	102	11	28	48	46	34	8
Hellersdorf	460	21	77	110	8	42	45	95	42	20
Berlin	11 070	669	1 444	3 176	226	685	1 242	2 499	768	361
Berlin-West	6 366	404	765	1 860	144	374	718	1 482	436	183
Berlin-Ost	4 704	265	679	1 316	82	311	524	1 017	332	178

11 Gewerbeanmeldungen in Berlin 1999 nach Rechtsform

Rechtsform	Insgesamt	Neuerrichtungen					Übernahmen	
		echte Neuerrichtungen		sonstige Neuerrichtungen	Neuerrichtung wegen Verlagerung		Übernahmen	
		Hptn.	Zwgn.		Hptn.	Zwgn.		
1	2	3	4	5	6	7	8	
Einzelunternehmen.....	25 560	3 480	605	18 372	55	6	2 809	233
Offene Handelsgesellschaft.....	168	79	20	-	2	8	18	41
Kommanditgesellschaft	58	31	10	-	-	-	6	11
GmbH & Co. KG	694	285	215	-	4	15	35	140
Gesellschaft des bürgerlichen Rechts	2 987	2 343	74	43	11	1	467	48
Aktiengesellschaft	373	88	156	-	-	8	18	103
Gesellschaft mit beschränkter Haftung	5 216	3 222	860	-	30	64	345	695
Genossenschaft	20	9	2	-	-	-	1	8
sonstige Rechtsformen	270	82	97	-	-	11	18	62

12 Gewerbeanmeldungen von Einzelunternehmen in Berlin 1999 nach ausgewählter Staatsangehörigkeit

Staatsangehörigkeit	Insgesamt	Neuerrichtungen					Übernahmen	
		echte Neuerrichtungen		sonstige Neuerrichtungen	Neuerrichtung wegen Verlagerung		Übernahmen	
		Hptn.	Zwgn.		Hptn.	Zwgn.		
1	2	3	4	5	6	7	8	
Einzelunternehmen.....	25 560	3 480	605	18 372	55	6	2 809	233
davon mit Staatsangehörigkeit:								
deutsch.....	21 072	2 850	502	15 559	49	6	1 914	192
türkisch.....	1 689	221	26	961	1	-	462	18
jugoslawisch.....	284	67	2	184	-	-	31	-
italienisch.....	167	28	12	81	-	-	44	2
griechisch.....	151	22	1	93	1	-	33	1
polnisch.....	155	40	4	92	2	-	16	1
iranisch.....	119	15	4	85	1	-	13	1
britisch.....	85	15	6	59	-	-	5	-
österreichisch.....	97	12	3	71	-	-	11	-
französisch.....	51	4	3	41	-	-	3	-
russisch.....	80	8	1	65	-	-	6	-
Sonstige.....	1 610	198	41	1 081	1	-	271	18

13 Gewerbeabmeldungen in Berlin 1999 nach Rechtsform

Rechtsform	Insgesamt	Vollständige Aufgabe des gesamten Betriebes					Teilweise o. vollständige Aufgabe eines weiterhin bestehenden Betriebes
		vollständige Aufgabe eines echten Betriebes		Aufgabe eines Kleingewerbes oder einer Nebentätigkeit	vollständige Aufgabe wegen Verlagerung		
		Hptn.	Zwgn.		Hptn.	Zwgn.	
1	2	3	4	5	6	7	
Einzelunternehmen.....	24 185	2 541	326	17 889	655	6	2 768
Offene Handelsgesellschaft.....	192	92	12	-	4	-	84
Kommanditgesellschaft	142	85	22	-	1	-	34
GmbH & Co. KG	577	204	70	-	21	2	280
Gesellschaft des bürgerlichen Rechts	3 610	2 405	59	127	76	-	943
Aktiengesellschaft	244	43	50	-	3	3	145
Gesellschaft mit beschränkter Haftung	4 590	2 736	431	-	303	14	1 106
Genossenschaft	14	2	3	-	1	-	8
sonstige Rechtsformen	226	52	37	-	2	2	133

14 Gewerbeabmeldungen von Einzelunternehmen in Berlin 1999 nach ausgewählter Staatsangehörigkeit

Staatsangehörigkeit	Insgesamt	Vollständige Aufgabe des gesamten Betriebes					Teilweise o. vollständige Aufgabe eines weiterhin bestehenden Betriebes
		vollständige Aufgabe eines echten Betriebes		Aufgabe eines Kleingewerbes oder einer Nebentätigkeit	vollständige Aufgabe wegen Verlagerung		
		Hptn.	Zwgn.		Hptn.	Zwgn.	
1	2	3	4	5	6	7	
Einzelunternehmen.....	24 185	2 541	326	17 889	655	6	2 768
davon mit Staatsangehörigkeit:							
deutsch.....	20 517	2 133	286	15 373	620	6	2 099
türkisch.....	1 538	156	12	977	8	-	385
jugoslawisch.....	265	44	3	190	2	-	26
italienisch.....	174	24	5	110	2	-	33
griechisch.....	147	24	-	104	-	-	19
polnisch.....	110	8	3	95	1	-	3
iranisch.....	97	6	2	75	2	-	12
britisch.....	74	6	-	59	2	-	7
österreichisch.....	86	6	1	68	2	-	9
französisch.....	65	6	1	49	-	-	9
russisch.....	53	5	-	43	2	-	3
Sonstige.....	1059	123	13	746	14	-	163

15 Gewerbeummeldungen in Berlin 1999 nach Rechtsform

Rechtsform	Insgesamt	Veränderung der Betriebstätigkeit		Verlegung des Betriebes		Verlegung des Betriebes u. Veränderung der Betriebstätigkeit	
		Hptn.	Zwgn.	Hptn.	Zwgn.	Hptn.	Zwgn.
	1	2	3	4	5	6	7
Einzelunternehmen.....	7 274	2 634	69	3 540	65	947	19
Offene Handelsgesellschaft.....	39	8	5	21	1	4	-
Kommanditgesellschaft	25	8	-	14	2	1	-
GmbH & Co. KG	143	21	14	82	19	6	1
Gesellschaft des bürgerlichen Rechts	875	243	8	506	12	106	-
Aktiengesellschaft	63	11	8	22	19	1	2
Gesellschaft mit beschränkter Haftung	2 589	520	83	1 604	177	196	9
Genossenschaft	8	1	-	4	3	-	-
sonstige Rechtsformen	54	6	11	15	16	3	3

16 Gewerbeummeldungen von Einzelunternehmen in Berlin 1999 nach ausgewählter Staatsangehörigkeit

Staatsangehörigkeit	Insgesamt	Veränderung der Betriebstätigkeit		Verlegung des Betriebes		Verlegung des Betriebes u. Veränderung der Betriebstätigkeit	
		Hptn.	Zwgn.	Hptn.	Zwgn.	Hptn.	Zwgn.
	1	2	3	4	5	6	7
Einzelunternehmen.....	7 274	2 634	69	3 540	65	947	19
davon mit Staatsangehörigkeit:							
deutsch.....	6 358	2 248	59	3 134	58	845	14
türkisch.....	288	129	2	121	2	33	1
jugoslawisch.....	84	28	-	43	-	13	-
italienisch.....	30	14	-	12	-	4	-
griechisch.....	19	7	-	7	1	4	-
polnisch.....	44	18	-	21	1	4	-
iranisch.....	32	10	-	20	-	2	-
britisch.....	25	7	-	15	1	2	-
österreichisch.....	23	8	-	15	-	-	-
französisch.....	11	2	-	7	-	2	-
russisch.....	19	6	-	11	-	2	-
Sonstige.....	341	157	8	134	2	36	4

Datenangebot aus dem Sachgebiet

Datenangebot

Die in diesem Bericht enthaltenen Tabellen geben die gängigsten Kombinationen der aufgelisteten Merkmale wieder. Für den Informationsbedarf, der damit nicht abgedeckt werden kann, werden **Sonderauswertungen** erstellt. Die Merkmale und deren Gliederung sind auf Seite 6 dieses Berichtes dargestellt.

Daten für Gewerbebetriebe für Berlin (West) von 1970 bis 1987 verfügbar.

Zeitreihen für Berlin(West) ab 1987 vorhanden. Ab 1990 sind Zeitreihen für Berlin insgesamt verfügbar.

Lieferung

Bestellte Tabellen oder Daten werden kurzfristig entweder als Ausdruck oder als Excel-Datei (Version 4 bis 97) erstellt. Die Lieferung der Ergebnisse erfolgt dann entweder über **E-Mail** oder **Fax** (bis maximal 10 Seiten) bzw. als **Ausdruck**, **Diskette** oder **CD-ROM** durch die Post. Selbstabholer können die Ergebnisse direkt beim Statistischen Landesamt abholen.

Kosten

Die Leistungen sind nach den geltenden Kostenrichtlinien des Statistischen Landesamtes grundsätzlich kostenpflichtig. Ausgenommen davon sind unmittelbare Berliner Landesbehörden (z. B. Senatsverwaltungen und Bezirksämter), Mitglieder des Abgeordnetenhauses, Berliner Mitglieder des Bundestages und des Europäischen Parlaments, Journalisten sowie Dienststellen, Behörden und Ämter, mit denen ein Schriftenaustausch besteht. Die Kosten für Standardtabellen sind in dem entsprechenden Abschnitt angegeben. Kosten für andere Auswertungen werden nach Aufwand berechnet. Die Zahlung erfolgt auf Rechnung, die Zahlungsfrist beträgt vier Wochen.

Information und Beratung

Nähere Auskünfte zu Information und Beratung finden Sie auf Seite 2:

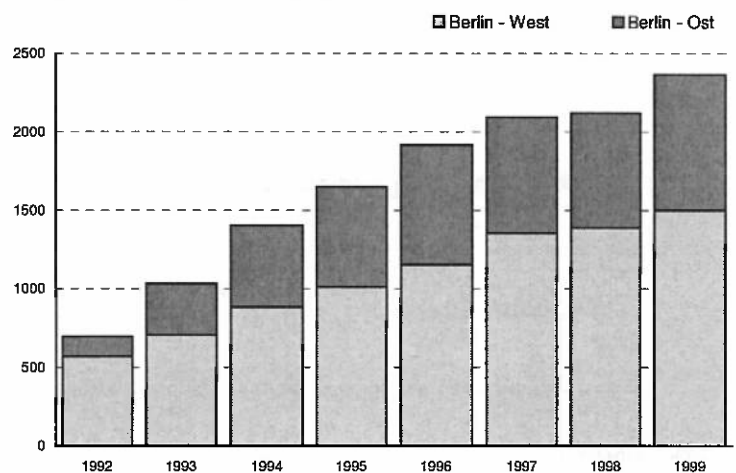
Weitere Veröffentlichungen zum Thema

Statistische Berichte Unternehmen und Arbeitsstätten, Unternehmensregister

- Zahlungsschwierigkeiten in Berlin jährlich, 12 Seiten
8,00 DM (4,09 EUR)
Bestell - Nr.: 320.6

* Preisänderungen sind vorbehalten

Insolvenzen in Berlin 1992 bis 1999



Allgemeines Informationsangebot

Datenmaterial auf Papier, Diskette oder im Internet zu folgenden Themen:

- Gebiet (regionales Bezugssystem)
- Bevölkerung und Bevölkerungsbewegung (Geburten, Sterbefälle, Zu- und Fortzüge)
- Mikrozensus (Haushalte, Familien, Sozialstruktur)
- Gesundheitswesen
- Wahlen (Ergebnisse)
- Allgemeinbildendes und berufliches Schulwesen (Einrichtungen, Schüler)
- Kultur, Freizeit, Sport
- Hochschulen (Fach- und Hochschulen, Universitäten, Studenten)
- Rechtspflege
- Öffentliche Sozialleistungen (Jugendhilfe, Sozialhilfe, Wohngeld)
- Polizeiliche Kriminalitätsstatistik, Verkehr
- Verarbeitendes Gewerbe
- Bautätigkeit und Wohnungen
- Handel, Gastgewerbe
- Verdienste, Handwerk
- Landwirtschaft, Umwelt, Energie- und Wasserversorgung
- Volkswirtschaftliche Gesamtrechnungen
- Öffentliche Finanzen, Personal im Öffentlichen Dienst
- Preise, laufende Wirtschaftsrechnungen
- Steuern
- Unternehmen und Arbeitsstätten, Unternehmensregister

Veröffentlichungen

Statistisches Jahrbuch

Kompendium zu Berlin in Jahresdaten aus allen Bereichen der amtlichen Statistik

Monatschrift

Beiträge zu Methodik und Ergebnissen statistischer Erhebungen

Statistische Berichte

Tabellen und Kurzerläuterungen zu Ergebnissen der verschiedenen Sachgebiete der amtlichen Statistik

Faltblätter

Informationen kurz und knapp zum Tourismus, zur Umwelt, zu Bildung und Kultur, zum Mikrozensus

Verzeichnis der Veröffentlichungen

Überblick über alle vom Statistischen Landesamt Berlin herausgegebenen Veröffentlichungen auf Papier, Diskette und CD.

