

Statistischer Bericht

L III 6 – j / 22

┌ Finanzvermögen der Kern- und
 Extrahaushalte des öffentlichen
 Gesamthaushalts
 im **Land Berlin**
 am **31.12.2022**

Impressum

Statistischer Bericht
L III 6 - j / 22

Erscheinungsfolge: jährlich
Erschienen im **August 2023**

Herausgeber

Amt für Statistik Berlin-Brandenburg
Steinstraße 104 - 106
14480 Potsdam
info@statistik-bbb.de
www.statistik-berlin-brandenburg.de

Tel. 0331 8173 - 1777
Fax 0331 817330 - 4091

Amt für Statistik Berlin-Brandenburg,
Potsdam, 2023

Zeichenerklärung

0 weniger als die Hälfte von 1
in der letzten besetzten Stelle,
jedoch mehr als nichts
– nichts vorhanden
... Angabe fällt später an
() Aussagewert ist eingeschränkt
/ Zahlenwert nicht sicher genug
• Zahlenwert unbekannt oder
geheim zu halten
x Tabellenfach gesperrt
p vorläufige Zahl
r berichtigte Zahl
s geschätzte Zahl



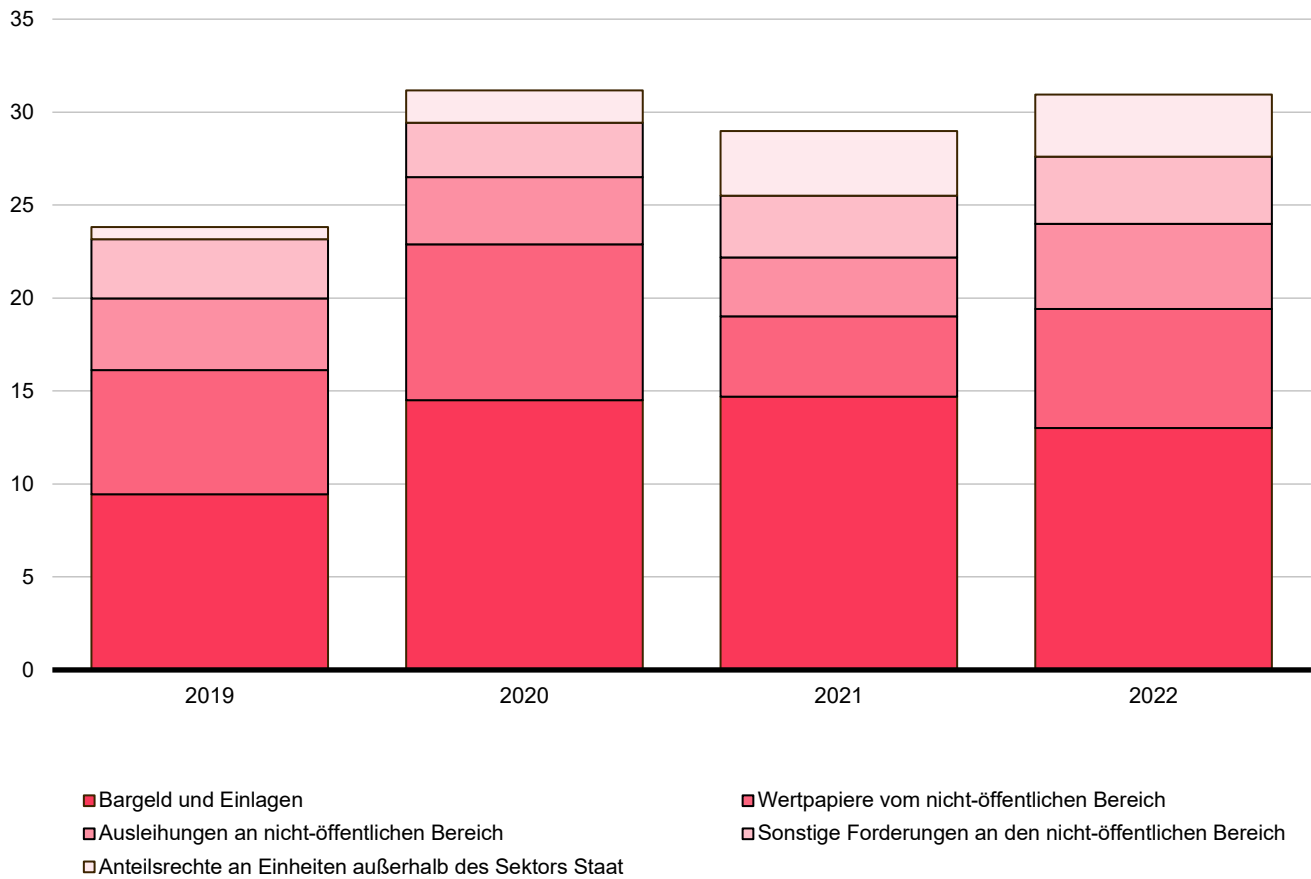
*Dieses Werk ist unter einer Creative Commons Lizenz
vom Typ Namensnennung 3.0 Deutschland zugänglich.
Um eine Kopie dieser Lizenz einzusehen, konsultieren Sie
<http://creativecommons.org/licenses/by/3.0/de/>*

Inhaltsverzeichnis

	Seite
Metadaten zu dieser Statistik (externer Link)	
Grafiken	
1 Finanzvermögen im Land Brandenburg beim nicht-öffentlichen Bereich am 31.12.	5
2 Finanzvermögen im Land Brandenburg beim öffentlichen Bereich sowie Anteilsrechte am 31.12.	5
3 Anteile der Vermögensarten beim nicht öffentlichen Bereich am Finanzvermögen im Land Berlin am 31.12.2022	12
4 Anteile der Körperschaftsgruppen am Finanzvermögen beim nicht-öffentlichen Bereich des Landes Berlin am 31.12.2022	13
Tabellen	
1 Finanzvermögen des Landes nach Körperschaftsgruppen am 31.12.2019 bis 2022	6
2 Finanzvermögen des Landes nach Körperschaftsgruppen und Art des Vermögens am 31.12.2022	8
3 Finanzvermögen des Landes einschl. Extrahaushalte nach Arten, Körperschaftsgruppen und Größenklassen beim nicht-öffentlichen Bereich am 31.12.2022	12
4 Finanzvermögen des Landes einschl. Extrahaushalte nach Arten, Körperschaftsgruppen und Größenklassen beim öffentlichen Bereich am 31.12.2022	14
5 Finanzvermögen des Landes einschl. Extrahaushalte beim nicht-öffentlichen Bereich nach Körperschaftsgruppen und Größenklassen - Vorjahresvergleich	17
6 Finanzvermögen des Landes einschl. Extrahaushalte nach Art des Vermögens - Vorjahresvergleich	18

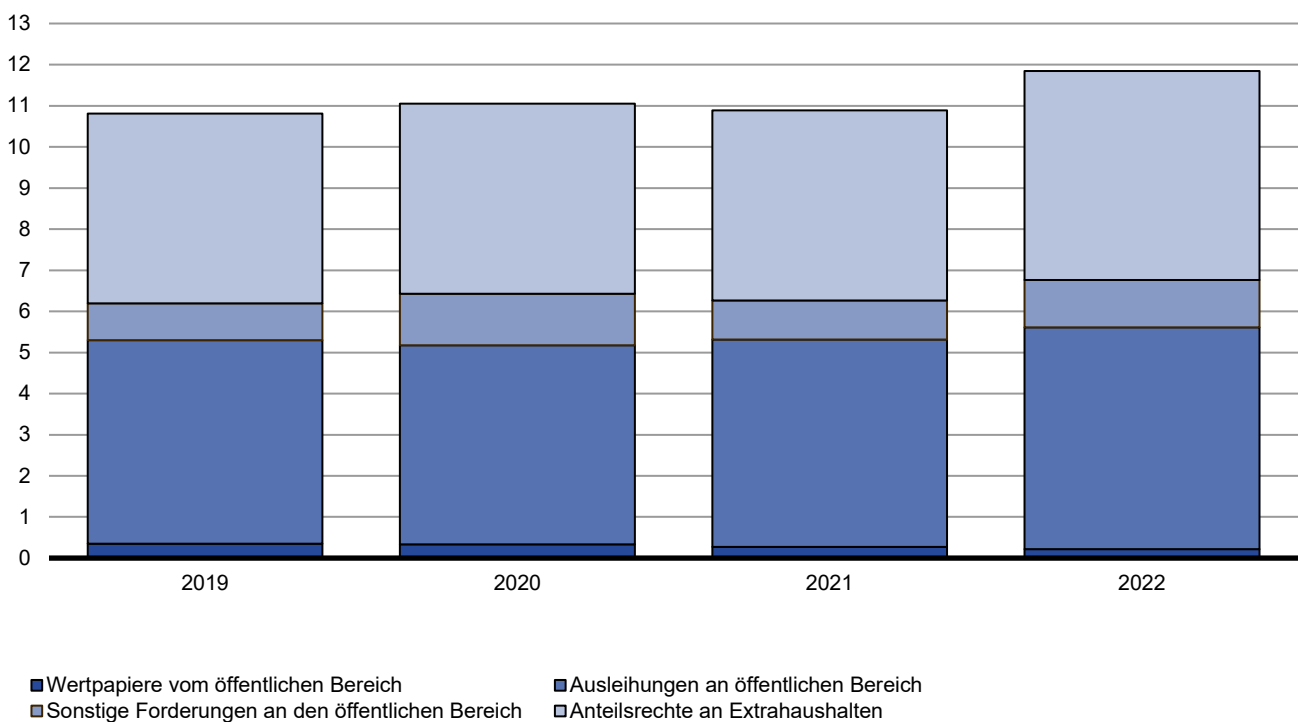
1 Finanzvermögen im Land Berlin beim nicht-öffentlichen Bereich am 31.12.

Mrd. EUR



2 Finanzvermögen im Land Berlin beim öffentlichen Bereich am 31.12.

Mrd. EUR



1 Finanzvermögen des Landes nach Körperschaftsgruppen am 31.12.2019 bis 2022

Körperschaftsgruppen	2019	2020	2021	2022
	1 000 EUR			
Finanzvermögen beim nicht-öffentlichen Bereich				
Bargeld und Einlagen	9 450 303	14 512 605	14 692 601	13 005 444
Bargeld	7 885	11 619	11 165	8 833
Sichteinlagen	1 778 393	8 929 679	10 115 649	10 642 781
Sonstige Einlagen	7 664 025	5 571 306	4 565 787	2 353 829
darunter: Zahlungsmittelbestände des Cash-Pools	–	7 380 179	7 766 337	9 368 123
Wertpapiere vom nicht-öffentlichen Bereich	6 670 487	8 374 543	4 327 352	6 408 385
Geldmarktpapiere mit einer Ursprungslaufzeit bis einschließlich 1 Jahr	28 395	1 429 623	1 021 899	228 197
von Kreditinstituten	25 209	30 770	38 199	43 784
vom sonstigen inländischen Bereich	3 186	1 398 853	983 700	184 413
vom sonstigen ausländischen Bereich	–	–	–	–
Kapitalmarktpapiere mit einer Ursprungslaufzeit von mehr als 1 Jahr	6 642 092	6 944 920	3 305 453	6 180 189
von Kreditinstituten	75 171	86 936	117 887	1 993 170
vom sonstigen inländischen Bereich	5 996 023	6 310 569	2 526 959	3 585 738
vom sonstigen ausländischen Bereich	570 899	547 415	660 607	601 281
darunter: durch Cash-Pool-Führer (CF) in Wertpapieren vom nicht-öffentlichen Bereich angelegter Zahlungsmittelbestand des Cash-Pools (ohne Finanzderivate)	–	4 249 741	3 500 141	5 629 321
Ausleihungen an nicht-öffentlichen Bereich	3 861 861	3 617 776	3 169 849	4 578 429
Ausleihungen mit einer Ursprungslaufzeit bis einschließlich 1 Jahr	1 357 605	1 486 025	1 135 896	2 843 529
an Kreditinstitute	1 152 500	1 315 000	985 000	2 665 000
an sonstigen inländischen Bereich	205 105	171 025	150 896	178 529
an sonstigen ausländischen Bereich	–	–	–	–
Ausleihungen mit einer Ursprungslaufzeit von mehr als 1 Jahr	2 504 256	2 131 751	2 033 953	1 734 901
an Kreditinstitute	2 415 925	2 037 046	1 939 461	1 627 416
an sonstigen inländischen Bereich	88 331	94 705	94 492	107 484
an sonstigen ausländischen Bereich	–	–	–	–
Sonstige Forderungen an den nicht-öffentlichen Bereich	3 184 610	2 931 353	3 314 304	3 605 212
Forderungen aus Dienstleistungen	865 202	544 150	453 375	369 084
übrige Forderungen	2 319 408	2 387 203	2 860 929	3 236 127
Anteilsrechte an Einheiten außerhalb des Sektors Staat	651 099	1 723 665	3 484 806	3 344 804
Börsennotierte Aktien	507 111	596 377	644 661	617 037
Nichtbörsennotierte Aktien	3	–	–	–
Sonstige Anteilsrechte	–	–	2 153 579	2 133 659
Investmentzertifikate	133 650	1 072 970	686 566	594 108
Insgesamt	23 818 360	31 159 941	28 988 912	30 942 274

1 Finanzvermögen des Landes nach Körperschaftsgruppen am 31.12.2019 bis 2022

Körperschaftsgruppen	2019	2020	2021	2022
	1 000 EUR			
	Finanzvermögen beim öffentlichen Bereich			
Wertpapiere vom öffentlichen Bereich	353 905	333 556	273 646	219 405
Geldmarktpapiere mit einer Ursprungslaufzeit bis einschließlich 1 Jahr	547	581	1 896	1 836
Kapitalmarktpapiere mit einer Ursprungslaufzeit von mehr als 1 Jahr	–	–	–	217 569
darunter: durch Cash-Pool-Führer (CF) in Wertpapieren vom öffentlichen Bereich angelegter Zahlungsmittelbestand des Cash-Pools (ohne Finanzderivate)	353 358	332 975	271 750	–
Ausleihungen an öffentlichen Bereich	4 948 740	4 840 194	5 040 643	5 394 470
Ausleihungen mit einer Ursprungslaufzeit bis einschl. 1 Jahr	4 704 187	4 392 868	4 556 885	4 723 463
Ausleihungen mit einer Ursprungslaufzeit von mehr als 1 Jahr von Cash-Pool-Einheiten bei eigenem Liquiditätsüberschuss	244 553	447 326	483 759	671 008
Sonstige Forderungen an den öffentlichen Bereich	889 791	1 255 785	953 110	1 149 657
Forderungen aus Dienstleistungen	164 650	536 246	743 448	925 540
übrige Forderungen	725 141	719 539	209 661	224 117
Anteilsrechte an Extrahaushalten	4 618 061	4 621 789	4 623 329	5 079 509
Nichtbörsennotierte Aktien	304 925	304 928	304 928	304 928
Sonstige Anteilsrechte	4 313 136	4 316 861	4 318 401	4 774 581
Insgesamt	10 810 497	11 051 324	10 890 728	11 843 042
	Weitere Forderungen aus Cash-Pooling			
Forderungen des Cash-Pool-Führers gegenüber entnehmenden Einheiten	2 785 894	2 196 377	1 831 414	1 712 984
	Finanzderivate (Saldo)			
Finanzderivate	3	3	3	–

2 Finanzvermögen des Landes nach Körperschaftsgruppen und Art des Vermögens am 31.12.2022

lfd. Nr.	Art des Vermögens	Insgesamt	Land	Davon	
				Kernhaushalte	Extrahaushalte
1000 EUR					
Finanzvermögen beim nicht-öffentlichen Bereich					
1	Bargeld und Einlagen	13 005 444	6 201 307	4 797 747	1 403 560
2	Bargeld	8 833	8 813	7 855	957
3	Sichteinlagen	10 642 781	5 880 770	4 519 692	1 361 078
4	Sonstige Einlagen	2 353 829	311 725	270 200	41 524
5	darunter: Zahlungsmittelbestände des Cash-Pools	9 368 123	2 768 641	2 768 641	–
6	Wertpapiere vom nicht-öffentlichen Bereich	6 408 385	769 317	145	769 172
7	Geldmarktpapiere mit einer Ursprungslaufzeit bis einschließlich 1 Jahr	228 197	43 784	–	43 784
8	von Kreditinstituten	43 784	43 784	–	43 784
9	vom sonstigen inländischen Bereich	184 413	–	–	–
10	vom sonstigen ausländischen Bereich	–	–	–	–
11	Kapitalmarktpapiere mit einer Ursprungslaufzeit von mehr als 1 Jahr	6 180 189	725 533	145	725 388
12	von Kreditinstituten	1 993 170	115 925	–	115 925
13	vom sonstigen inländischen Bereich	3 585 738	8 326	145	8 182
14	vom sonstigen ausländischen Bereich	601 281	601 281	–	601 281
15	darunter: durch Cash-Pool-Führer (CF) in Wertpapieren vom nicht-öffentlichen Bereich angelegter Zahlungsmittelbestand des Cash-Pools (ohne Finanzderivate)	5 629 321	–	–	–
16	Ausleihungen an nicht-öffentlichen Bereich	4 578 429	4 578 429	4 570 557	7 872
17	Ausleihungen mit einer Ursprungslaufzeit bis einschließlich 1 Jahr	2 843 529	2 843 529	2 843 529	–
18	an Kreditinstitute	2 665 000	2 665 000	2 665 000	–
19	an sonstigen inländischen Bereich	178 529	178 529	178 529	–
20	an sonstigen ausländischen Bereich	–	–	–	–
21	Ausleihungen mit einer Ursprungslaufzeit von mehr als 1 Jahr	1 734 901	1 734 901	1 727 028	7 872
22	an Kreditinstitute	1 627 416	1 627 416	1 625 416	2 000
23	an sonstigen inländischen Bereich	107 484	107 484	101 612	5 872
24	an sonstigen ausländischen Bereich	–	–	–	–
25	Sonstige Forderungen an den nicht-öffentlichen Bereich	3 605 212	3 594 828	3 358 061	236 767
26	Forderungen aus Dienstleistungen	369 084	365 574	244 322	121 253
27	übrige Forderungen	3 236 127	3 229 254	3 113 739	115 514
28	Anteilsrechte an Einheiten außerhalb des Sektors Staat	3 344 804	2 526 860	9	2 526 851
29	Börsennotierte Aktien	617 037	392 875	9	392 866
30	Nichtbörsennotierte Aktien	–	–	–	–
31	Sonstige Anteilsrechte	2 133 659	2 129 561	–	2 129 561
32	Investmentzertifikate	594 108	4 424	–	4 424
33	Insgesamt	30 942 274	17 670 741	12 726 519	4 944 222

Gemeinden und Gemeinde- verbände	Davon		Sozialver- sicherungen unter Landes- aufsicht	Davon		lfd. Nr.
	Kern- haushalte	Extra- haushalte		Kern- haushalte	Extra- haushalte	

1000 EUR

Finanzvermögen beim nicht-öffentlichen Bereich						
8 269	–	8 269	6 795 867	14 359	6 781 508	1
–	–	–	20	–	20	2
8 269	–	8 269	4 753 742	7 391	4 746 351	3
–	–	–	2 042 105	6 967	2 035 137	4
–	–	–	6 599 482	–	6 599 482	5
–	–	–	5 639 069	–	5 639 069	6
–	–	–	184 413	–	184 413	7
–	–	–	–	–	–	8
–	–	–	184 413	–	184 413	9
–	–	–	–	–	–	10
–	–	–	5 454 656	–	5 454 656	11
–	–	–	1 877 244	–	1 877 244	12
–	–	–	3 577 411	–	3 577 411	13
–	–	–	–	–	–	14
–	–	–	5 629 321	–	5 629 321	15
–	–	–	–	–	–	16
–	–	–	–	–	–	17
–	–	–	–	–	–	18
–	–	–	–	–	–	19
–	–	–	–	–	–	20
–	–	–	–	–	–	21
–	–	–	–	–	–	22
–	–	–	–	–	–	23
–	–	–	–	–	–	24
500	–	500	9 884	4 969	4 915	25
134	–	134	3 376	2 437	938	26
365	–	365	6 508	2 532	3 976	27
–	–	–	817 944	–	817 944	28
–	–	–	224 162	–	224 162	29
–	–	–	–	–	–	30
–	–	–	4 098	–	4 098	31
–	–	–	589 683	–	589 683	32
8 769	–	8 769	13 262 764	19 328	13 243 436	33

2 Finanzvermögen des Landes nach Körperschaftsgruppen und Art des Vermögens am 31.12.2022

lfd. Nr.	Art des Vermögens	Insgesamt	Land	Davon	
				Kernhaushalte	Extrahaushalte
1000 EUR					
Finanzvermögen beim öffentlichen Bereich					
34	Wertpapiere vom öffentlichen Bereich	219 405	219 405	–	219 405
35	Geldmarktpapiere mit einer Ursprungslaufzeit bis einschließlich 1 Jahr	1 836	1 836	–	1 836
36	Kapitalmarktpapiere mit einer Ursprungslaufzeit von mehr als 1 Jahr	217 569	217 569	–	217 569
37	darunter: durch Cash-Pool-Führer (CF) in Wertpapieren vom öffentlichen Bereich angelegter Zahlungsmittelbestand des Cash-Pools (ohne Finanzderivate)	–	–	–	–
38	Ausleihungen an öffentlichen Bereich	5 394 470	5 394 153	660 135	4 734 017
39	Ausleihungen mit einer Ursprungslaufzeit bis einschl. 1 Jahr	4 723 463	4 723 463	18 876	4 704 587
40	Ausleihungen mit einer Ursprungslaufzeit von mehr als 1 Jahr	671 008	670 690	641 259	29 431
41	darunter: im Rahmen von Cashpooling/Einheitskasse/Amtskasse von Cash-Pool-Einheiten bei eigenem Liquiditätsüberschuss zugeführte Mittel	4 598 659	4 598 659	–	4 598 659
42	Sonstige Forderungen an den öffentlichen Bereich	1 149 657	1 144 455	255 044	889 411
43	Forderungen aus Dienstleistungen	925 540	922 396	150 483	771 913
44	übrige Forderungen	224 117	222 059	104 560	117 498
45	Anteilsrechte an Extrahaushalten	5 079 509	5 033 651	5 021 919	11 732
46	Nichtbörsennotierte Aktien	304 928	304 928	304 928	–
47	Sonstige Anteilsrechte	4 774 581	4 728 724	4 716 992	11 732
48	Insgesamt ¹	11 843 042	11 791 664	5 937 098	5 854 566
Weitere Forderungen aus Cash-Pooling					
49	Forderungen des Cash-Pool-Führers gegenüber entnehmenden Einheiten	1 712 984	1 712 984	1 712 984	–
Finanzderivate (Saldo)					
50	Finanzderivate	–	–	–	–

¹ Unkonsolidiert, kann Doppelzählungen enthalten

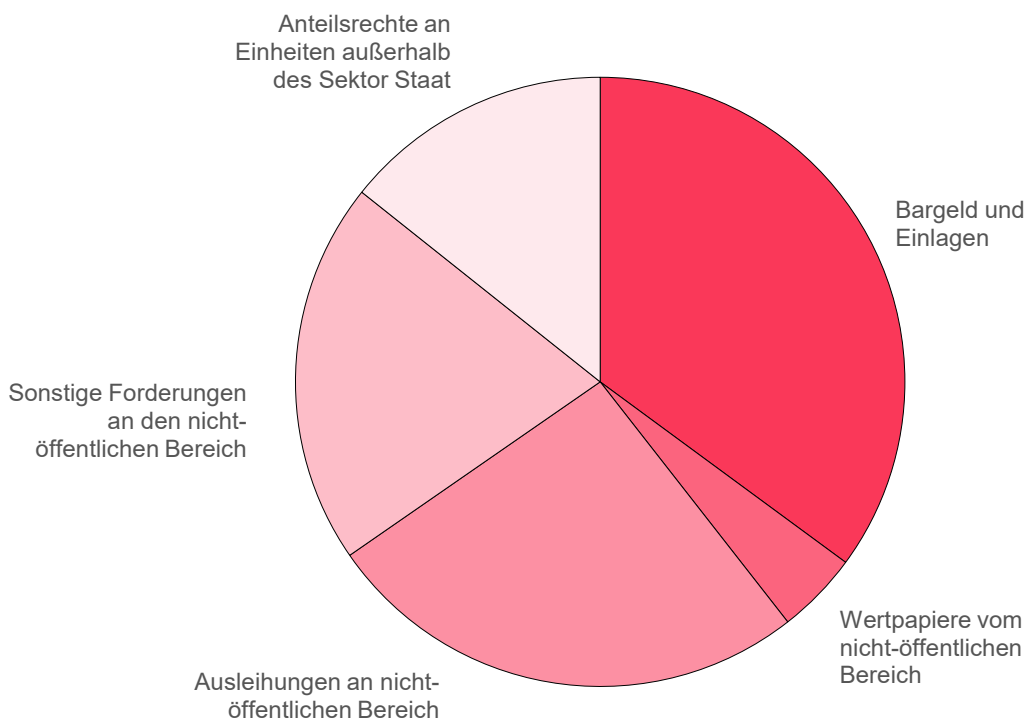
Gemeinden und Gemeinde- verbände	Davon		Sozialver- sicherungen unter Landes- aufsicht	Davon		Ifd. Nr.
	Kern- haushalte	Extra- haushalte		Kern- haushalte	Extra- haushalte	
1000 EUR						
Finanzvermögen beim öffentlichen Bereich						
-	-	-	-	-	-	34
-	-	-	-	-	-	35
-	-	-	-	-	-	36
-	-	-	-	-	-	37
-	-	-	318	318	-	38
-	-	-	-	-	-	39
-	-	-	318	318	-	40
-	-	-	-	-	-	41
1 612	-	1 612	3 590	1 519	2 071	42
1 354	-	1 354	1 790	1 519	271	43
258	-	258	1 800	-	1 800	44
4	-	4	45 854	-	45 854	45
-	-	-	-	-	-	46
4	-	4	45 854	-	45 854	47
1 616	-	1 616	49 762	1 837	47 925	48
Weitere Forderungen aus Cash-Pooling						
-	-	-	-	-	-	49
Finanzderivate (Saldo)						
-	-	-	-	-	-	50

3 Finanzvermögen des Landes einschl. Extrahaushalte nach Arten, Körperschaftsgruppen und Größenklassen beim nicht-öffentlichen Bereich am 31.12.2022

Ifd. Nr.	Körperschaftsgruppen und Einwohnergrößenklassen	Insgesamt	Bargeld und Einlagen
		1 000 EUR	
1	Land zusammen	17 670 741	6 201 307
2	Kernhaushalt des Landes	12 726 519	4 797 747
3	Extrahaushalte des Landes	4 944 222	1 403 560
4	Gemeinden/Gv. zusammen ¹	8 769	8 269
5	Extrahaushalte der Gemeinden/Gv. ¹	8 769	8 269
6	Sozialversicherungen unter Landesaufsicht	13 262 764	6 795 867
7	Kernhaushalte der Sozialversicherungen	19 328	14 359
8	Extrahaushalte der Sozialversicherungen	13 243 436	6 781 508
9	Insgesamt	30 942 274	13 005 444
10	Kernhaushalte	12 745 847	4 812 106
11	Extrahaushalte	18 196 427	8 193 337

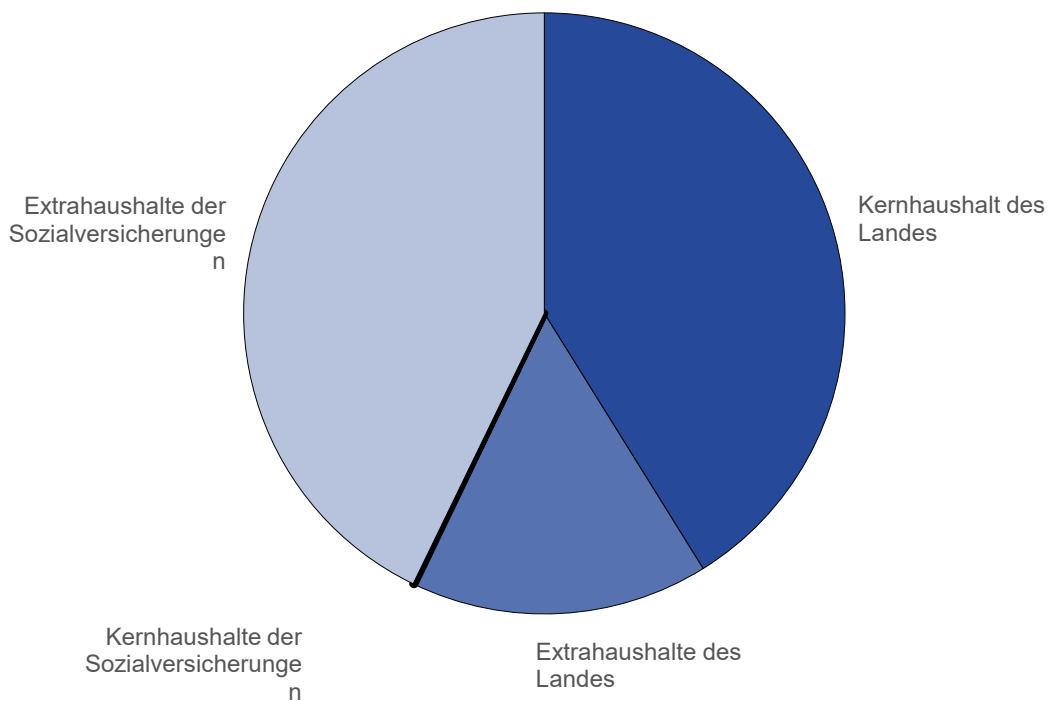
¹ länderübergreifende Einheiten, die ihren Sitz in Berlin haben

3 Anteile der Vermögensarten beim nicht öffentlichen Bereich am Finanzvermögen im Land Berlin am 31.12.2022



Wertpapiere vom nicht-öffentlichen Bereich	Ausleihungen an nicht-öffentlichen Bereich			Sonstige Forderungen an den nicht-öffentlichen Bereich	Anteilsrechte an Einheiten außerhalb des Sektor Staat	Ifd. Nr.
	zusammen	Ursprungslaufzeit				
		bis einschl. 1 Jahr	mehr als 1 Jahr			
1 000 EUR						
769 317	4 578 429	2 843 529	1 734 901	3 594 828	2 526 860	1
145	4 570 557	2 843 529	1 727 028	3 358 061	9	2
769 172	7 872	-	7 872	236 767	2 526 851	3
-	-	-	-	500	-	4
-	-	-	-	500	-	5
5 639 069	-	-	-	9 884	817 944	6
-	-	-	-	4 969	-	7
5 639 069	-	-	-	4 915	817 944	8
6 408 385	4 578 429	2 843 529	1 734 901	3 605 212	3 344 804	9
145	4 570 557	2 843 529	1 727 028	3 363 030	9	10
6 408 241	7 872	-	7 872	242 181	3 344 795	11

4 Anteile der Körperschaftsgruppen am Finanzvermögen beim nicht-öffentlichen Bereich des Landes Berlin am 31.12.2022



4 Finanzvermögen des Landes einschl. Extrahaushalte nach Arten, Körperschaftsgruppen und Größenklassen beim öffentlichen Bereich am 31.12.2022

Ifd. Nr.	Körperschaftsgruppen und Einwohnergrößenklassen	Insgesamt	Wertpapiere vom öffentlichen Bereich	Ausleihungen
				zusammen
1	Land zusammen	11 791 664	219 405	5 394 153
2	Kernhaushalt des Landes	5 937 098	–	660 135
3	Extrahaushalte des Landes	5 854 566	219 405	4 734 017
4	Gemeinden / Gv. zusammen ¹	1 616	–	–
5	Extrahaushalte der Gemeinden / Gv. ¹	1 616	–	–
6	Sozialversicherungen unter Landesaufsicht	49 762	–	318
7	Kernhaushalte der Sozialversicherungen	1 837	–	318
8	Extrahaushalte der Sozialversicherungen	47 925	–	–
9	Insgesamt	11 843 042	219 405	5 394 470
10	Kernhaushalte	5 938 935	–	660 453
11	Extrahaushalte	5 904 107	219 405	4 734 017

¹ länderübergreifende Einheiten, die ihren Sitz in Berlin haben

an öffentlichen Bereich		Sonstige Forderungen an den öffentlichen Bereich	Anteilsrechte an Extra-haushalten	lfd. Nr.
Ursprungslaufzeit				
bis einschl. 1 Jahr	mehr als 1 Jahr			
1 000 EUR				
4 723 463	670 690	1 144 455	5 033 651	1
18 876	641 259	255 044	5 021 919	2
4 704 587	29 431	889 411	11 732	3
–	–	1 612	4	4
–	–	1 612	4	5
–	318	3 590	45 854	6
–	318	1 519	–	7
–	–	2 071	45 854	8
4 723 463	671 008	1 149 657	5 079 509	9
18 876	641 577	256 563	5 021 919	10
4 704 587	29 431	893 095	57 590	11

**5 Finanzvermögen des Landes einschl. Extrahaushalte beim nicht-öffentlichen Bereich
nach Körperschaftsgruppen und Größenklassen - Vorjahresvergleich**

Körperschaftsgruppen und Größenklassen	Stand 31.12. 2022	Stand 31.12. 2021	Veränderung gegenüber Vorjahr	
	1 000 EUR		%	
Land zusammen	17 670 741	16 638 497	1 032 244	6,2
Kernhaushalt des Landes	12 726 519	12 288 359	438 159	3,6
Extrahaushalte des Landes	4 944 222	4 350 137	594 085	13,7
Gemeinden/Gv. zusammen ¹	8 769	–	8 769	–
Extrahaushalte der Gemeinden/Gv. ¹	8 769	–	8 769	–
Sozialversicherungen unter Landesaufsicht	13 262 764	12 350 416	912 348	7,4
Kernhaushalte der Sozialversicherungen	19 328	29 587	– 10 259	– 34,7
Extrahaushalte der Sozialversicherungen	13 243 436	12 320 829	922 607	7,5
Insgesamt	30 942 274	28 988 912	1 953 361	6,7
Kernhaushalte	12 745 847	12 317 946	427 901	3,5
Extrahaushalte	18 196 427	16 670 966	1 525 460	9,2

¹ länderübergreifende Einheiten, die ihren Sitz in Berlin haben

**6 Finanzvermögen des Landes einschl. Extrahaushalte nach Art des Vermögens
- Vorjahresvergleich**

Art des Vermögens	Stand 31.12. 2022	Stand 31.12. 2021	Veränderung gegenüber Vorjahr	
	1 000 EUR		%	
Finanzvermögen beim nicht-öffentlichen Bereich				
Bargeld und Einlagen	13 005 444	14 692 601	- 1 687 158	- 11,5
Bargeld	8 833	11 165	- 2 332	- 20,9
Sichteinlagen	10 642 781	10 115 649	527 132	5,2
Sonstige Einlagen	2 353 829	4 565 787	- 2 211 958	- 48,4
darunter: Zahlungsmittelbestände des Cash-Pools	9 368 123	7 766 337	1 601 786	20,6
Wertpapiere vom nicht-öffentlichen Bereich	6 408 385	4 327 352	2 081 033	48,1
Geldmarktpapiere mit einer Ursprungslaufzeit bis einschließlich 1 Jahr	228 197	1 021 899	- 793 702	- 77,7
von Kreditinstituten	43 784	38 199	5 585	14,6
vom sonstigen inländischen Bereich	184 413	983 700	- 799 287	- 81,3
vom sonstigen ausländischen Bereich	-	-	-	-
Kapitalmarktpapiere mit einer Ursprungslaufzeit von mehr als 1 Jahr	6 180 189	3 305 453	2 874 735	87,0
von Kreditinstituten	1 993 170	117 887	1 875 283	1 590,7
vom sonstigen inländischen Bereich	3 585 738	2 526 959	1 058 778	41,9
vom sonstigen ausländischen Bereich	601 281	660 607	- 59 326	- 9,0
darunter: durch Cash-Pool-Führer (CF) in Wertpapieren vom nicht-öffentlichen Bereich angelegter Zahlungsmittelbestand des Cash-Pools (ohne Finanzderivate)	5 629 321	3 500 141	2 129 179	60,8
Ausleihungen an nicht-öffentlichen Bereich	4 578 429	3 169 849	1 408 580	44,4
Ausleihungen mit einer Ursprungslaufzeit bis einschließlich 1 Jahr	2 843 529	1 135 896	1 707 633	150,3
an Kreditinstitute	2 665 000	985 000	1 680 000	170,6
an sonstigen inländischen Bereich	178 529	150 896	27 633	18,3
an sonstigen ausländischen Bereich	-	-	-	-
Ausleihungen mit einer Ursprungslaufzeit von mehr als 1 Jahr	1 734 901	2 033 953	- 299 053	- 14,7
an Kreditinstitute	1 627 416	1 939 461	- 312 045	- 16,1
an sonstigen inländischen Bereich	107 484	94 492	12 993	13,8
an sonstigen ausländischen Bereich	-	-	-	-
Sonstige Forderungen an den nicht-öffentlichen Bereich	3 605 212	3 314 304	290 908	8,8
Forderungen aus Dienstleistungen	369 084	453 375	- 84 290	- 18,6
übrige Forderungen	3 236 127	2 860 929	375 198	13,1
Anteilsrechte an Einheiten außerhalb des Sektors Staat	3 344 804	3 484 806	- 140 002	- 4,0
Börsennotierte Aktien	617 037	644 661	- 27 624	- 4,3
Nichtbörsennotierte Aktien	-	-	-	-
Sonstige Anteilsrechte	2 133 659	2 153 579	- 19 920	- 0,9
Investmentzertifikate	594 108	686 566	- 92 458	- 13,5
Insgesamt	30 942 274	28 988 912	1 953 361	6,7

**6 Finanzvermögen des Landes einschl. Extrahaushalte nach Art des Vermögens
- Vorjahresvergleich**

Art des Vermögens	Stand 31.12. 2022	Stand 31.12. 2021	Veränderung gegenüber Vorjahr	
	1 000 EUR		%	
Finanzvermögen beim öffentlichen Bereich				
Wertpapiere vom öffentlichen Bereich	219 405	273 646	- 54 241	- 19,8
Geldmarktpapiere mit einer Ursprungslaufzeit bis einschließlich 1 Jahr	1 836	1 896	- 60	- 3,2
Kapitalmarktpapiere mit einer Ursprungslaufzeit von mehr als 1 Jahr	217 569	271 750	- 54 181	- 19,9
öffentlichen Bereich angelegter Zahlungsmittelbestand des Cash-Pools (ohne Finanzderivate)	-	-	-	-
Ausleihungen an öffentlichen Bereich	5 394 470	5 040 643	353 827	7,0
Ausleihungen mit einer Ursprungslaufzeit bis einschl. 1 Jahr	4 723 463	4 556 885	166 578	3,7
Ausleihungen mit einer Ursprungslaufzeit von mehr als 1 Jahr	671 008	483 759	187 249	38,7
darunter: im Rahmen von Cashpooling/Einheitskasse/Amtskasse von Cash-Pool-Einheiten bei eigenem Liquiditätsüberschuss zugeführte Mittel	4598658,5	4 368 474	230 185	5,3
Sonstige Forderungen an den öffentlichen Bereich	1149657,187	953 110	196 547	20,6
Forderungen aus Dienstleistungen	925540,492	743 448	182 092	24,5
übrige Forderungen	224 117	209 661	14 455	6,9
Anteilsrechte an Extrahaushalten	5 079 509	4 623 329	456 180	9,9
Nichtbörsennotierte Aktien	304 928	304 928	-	-
Sonstige Anteilsrechte	4 774 581	4 318 401	456 180	10,6
Insgesamt	11 843 042	10 890 728	952 314	8,7
Weitere Forderungen aus Cash-Pooling				
Forderungen des Cash-Pool-Führers gegenüber entnehmenden Einheiten	1 712 984	1 831 414	- 118 431	- 6,5
Finanzderivate (Saldo)				
Finanzderivate	-	3	- 3	X

1 Unkonsolidiert, kann Doppelzählungen enthalten

Das Amt für Statistik Berlin-Brandenburg

Das Amt für Statistik Berlin-Brandenburg ist für beide Länder die zentrale Dienstleistungseinrichtung auf dem Gebiet der amtlichen Statistik. Das Amt erbringt Serviceleistungen im Bereich Information und Analyse für die breite Öffentlichkeit, für alle gesellschaftlichen Gruppen sowie für Kunden aus Verwaltung und Politik, Wirtschaft und Wissenschaft. Kerngeschäft des Amtes ist die Durchführung der gesetzlich angeordneten amtlichen Statistiken für Berlin und Brandenburg. Das Amt erhebt die Daten, bereitet sie auf, interpretiert und analysiert sie und veröffentlicht die Ergebnisse. Die Grundversorgung aller Nutzerinnen und Nutzer mit statistischen Informationen erfolgt unentgeltlich, im Wesentlichen über das Internet und den Informationsservice. Daneben werden nachfrage- und zielgruppenorientierte Standardauswertungen zu Festpreisen angeboten. Kundenspezifische Aufbereitung/Beratung zu kostendeckenden Preisen ergänzt das Spektrum der Informationsbereitstellung.

Amtliche Statistik im Verbund

Die Statistiken werden bundesweit nach einheitlichen Konzepten, Methoden und Verfahren arbeitsteilig erstellt. Die Statistischen Ämter der Länder sind dabei grundsätzlich für die Durchführung der Erhebungen, für die Aufbereitung und Veröffentlichung der Länderergebnisse zuständig. Durch diese Kooperation in einem „Statistikverbund“ entstehen für alle Länder vergleichbare und zu einem Bundesergebnis zusammenführbare Erhebungsergebnisse.

Produkte und Dienstleistungen

Informationsservice

info@statistik-bbb.de

Tel. 0331 8173 -1777

Fax 0331 817330 -4091

Mo–Do 8:00–15:30 Uhr, Fr 8:00–13:30 Uhr

Statistische Informationen für jedermann sowie maßgeschneiderte Aufbereitung von Daten über Berlin und Brandenburg, Auskunft, Beratung, Pressedienst.

Standort Potsdam

Steinstraße 104–106, 14480 Potsdam

Standort Berlin

Alt-Friedrichsfelde 60, 10315 Berlin

Internet-Angebot

www.statistik-berlin-brandenburg.de mit aktuellen Daten, Pressemitteilungen, Fachbeiträgen, Statistischen Berichten zum kostenlosen Herunterladen, regionalstatistischen Informationen, Wahlstatistiken und -analysen sowie einem Überblick über das gesamte Leistungsspektrum des Amtes.

Statistische Berichte

mit Ergebnissen der einzelnen Statistiken in Tabellen in tiefer sachlicher Gliederung und Grafiken zur Veranschaulichung von Entwicklungen und Strukturen.

Statistische Bibliothek

Alt-Friedrichsfelde 60, 10315 Berlin

bibliothek@statistik-bbb.de

Tel. 0331 8173 -3540

Datenangebot aus dem Sachgebiet

Informationen zu dieser Veröffentlichung

Referat 21

Tel. 0331 8173 -1533

Vermoegeostatistik@statistik-bbb.de

Weitere Veröffentlichungen zum Thema

Statistische Berichte:

- Schulden der öffentlichen Haushalte und der öffentlich bestimmten Fonds, Einrichtungen und wirtschaftlichen Unternehmen des Landes Berlin
L III 1 - j
- Finanzvermögen der Kern- und Extrahaushalte des öffentlichen Gesamthaushalts im Land Brandenburg
L III 6 - j