

## Wanderungen

### Berlin

### 1. Vierteljahr 1997

<b>Erläuterungen</b> .....	2
<b>Tabellen</b>	
1. Wanderungen über die Grenze von Berlin nach Herkunfts- und Zielgebieten .....	4
2. Wanderungen über die Grenze von Berlin nach Herkunfts- und Zielgebieten im Ausland .....	6
3. Wanderungen über die Grenze von Berlin nach Altersgruppen .....	7
4. Wanderungen über die Bezirks- und Landesgrenzen von Berlin nach Bezirken .....	8
5. Wanderungen innerhalb von Berlin .....	9
6. Wanderungen zwischen Berlin und den kreisfreien Städten und Landkreisen des Landes Brandenburg .....	10
7. Wanderungen von und nach Berlin nach Herkunfts- und Zielgebieten .....	10
<b>Grafiken</b>	
1. Wanderungen über die Grenze von Berlin nach Altersgruppen und Staatsangehörigkeit .....	11
2. Wanderungen über die Grenzen der Stadthälften von Berlin nach Herkunfts- und Zielgebieten .....	12
3. Zu- bzw. Fortzugsüberschuß in den Bezirken von Berlin .....	12

## Erläuterungen

### Ziel der Statistik

Die Wanderungsstatistik ermöglicht Aussagen über die Zahl und Struktur der Zu- und Fortzüge über die Grenze von Berlin sowie der Umzüge innerhalb des Stadtgebietes. Darüber hinaus werden die Wanderungsbewegungen auch für die bisherigen Stadthälften Berlin-West und Berlin-Ost getrennt ausgewiesen.

Die Auswertungen erfolgen monatlich und fließen in die Fortschreibung des Bevölkerungsstandes "am Ort der Hauptwohnung" ein.

### Rechtsgrundlage

Für die Durchführung der Wanderungsstatistik gilt das Gesetz über die Statistik der Bevölkerungsbewegung und die Fortschreibung des Bevölkerungsstandes in der Fassung vom 14. März 1980 (BGBl. I S. 308) in Verbindung mit dem Gesetz über die Statistik für Bundeszwecke (Bundesstatistikgesetz) vom 22. Januar 1987 (BGBl. I S. 462, 565).

Die Erhebung und Bereitstellung der dafür erforderlichen Daten ist durch das Gesetz über das Meldewesen in Berlin (Meldegesetz) vom 26. Februar 1985 (GVBl. S. 507) geregelt.

### Berichtskreis

Die Statistik wird aus den Angaben erstellt, die ein Zu- bzw. Fortziehender bei der An- oder Abmeldung bzw. Statusänderung einer Wohnung in den Meldestellen des Landeseinwohneramtes auf dem Meldeschein bekanntgibt.

### Methodische Hinweise

Die Wanderungsstatistik wird bundeseinheitlich durchgeführt. Die Wanderungen aus allen Bundesländern werden erfaßt, indem zwischen den Statistischen Landesämtern die Wanderungsdaten ausgetauscht werden. Dabei handelt es sich um Meldungen über Zuzüge in ein Bundesland, die vom dortigen Statistischen Landesamt an das Landesamt weitergeleitet werden, aus dessen Zuständigkeitsbereich der Zuzug erfolgte. Dort werden sie als Fortzug verbucht. So ist gewährleistet, daß die Wanderungen innerhalb des gesamten Bundesgebietes vollständig erfaßt werden.

Die Wanderungen werden durch die An- bzw. Abmeldungsvorgänge oder Änderung des bestehenden Wohnungsstatus auf den Meldestellen bekannt. All diesen Fällen werden die Merkmale Geburtsdatum (zur Altersbestimmung), Geschlecht, Familienstand, Erwerbstätigkeit, Staats- und Religionszugehörigkeit sowie das Herkunfts- bzw. Zielgebiet aus den Meldeunterlagen der Wandernden zugeordnet.

Die Staatsangehörigkeit und das Herkunftsland werden auf der Grundlage des vorgelegten Personaldokuments festgestellt. Das hat zur Folge, daß z. Zt. noch Fälle für die ehemalige Sowjetunion bzw. ehemalige Tschechoslowakei auftreten. Diese werden in der Tabelle 2 unter „übriges Europa“ gezählt.

Die Umrechnung der Angaben zum Geburtsjahr in Altersjahre erfolgt jeweils zum Ende des Quartals (Tabelle 3).

Seit der Vereinigung Deutschlands ist Berlin auch im Bereich der Statistik ein einheitliches Gebiet. Dennoch ist es für eine Übergangszeit erforderlich, die hier dargestellten statistischen Angaben getrennt für den Ost- und Westteil Berlins auszuweisen. Damit wird einer Forderung der EU sowie den Bedürfnissen vieler Nutzer an einer Darstellung der noch unterschiedlichen Entwicklung in den östlichen und westlichen Bezirken der Stadt entsprochen. Die Zahlenangaben für die Bezirke Tiergarten, Wedding, Kreuzberg, Charlottenburg, Spandau, Wilmersdorf, Zehlendorf, Schöneberg, Steglitz, Tempelhof, Neukölln und Reinickendorf werden daher in der Summe Berlin-West zusammengefaßt. In der Summe Berlin-Ost sind die Zahlenangaben für die Bezirke Mitte, Prenzlauer Berg, Friedrichshain, Treptow, Köpenick, Lichtenberg, Weißensee, Pankow, Marzahn, Hohenschönhausen und Hellersdorf enthalten.

## Definitionen

**Zu- und Fortzüge:** Wechsel der einzigen Wohnung oder des Hauptwohnungsstatus im Falle mehrerer Wohnungen

**Hauptwohnung:** Entsprechend § 17 Abs. 1 und 2 Meldegesetz:

(1) Hat ein Einwohner mehrere Wohnungen im Geltungsbereich des Melderechtsrahmengesetzes, so ist eine dieser Wohnungen seine Hauptwohnung, jede weitere Wohnung seine Nebenwohnung.

(2) Hauptwohnung ist die vorwiegend benutzte Wohnung des Einwohners. Hauptwohnung eines verheirateten Einwohners, der nicht dauernd von seiner Familie getrennt lebt, ist die vorwiegend benutzte Wohnung der Familie. In Zweifelsfällen ist die vorwiegend benutzte Wohnung dort, wo der Schwerpunkt der Lebensbeziehungen des Einwohners liegt.

**Erwerbstätige:** Alle Personen, die im An- bzw. Abmeldeschein angegeben haben, erwerbstätig zu sein.

**Ausländer:** Personen mit ausschließlich ausländischer oder ungeklärter Staatsangehörigkeit sowie Staatenlose. An- und Abmeldungen dieses Personenkreises bei Besuchsaufenthalten werden als Wanderungsfälle gezählt.

**Zuzugs- bzw. Fortzugsüberschuß:** Differenz zwischen der Zahl von Zuzügen und Fortzügen. Dieser Saldo bewirkt eine entsprechende Veränderung des Bevölkerungsstandes (bei einem Zuzugsüberschuß erhöht sich die Bevölkerungszahl, bei einem Fortzugsüberschuß vermindert sie sich).

**Engerer Verflechtungsraum:** Teil des gemeinsamen Planungsraumes der Länder Berlin und Brandenburg. Er wird gebildet aus Berlin und dem zusammenhängenden Teilraum des Landes Brandenburg, der strukturell am engsten mit dem Land Berlin verbunden ist.

In der Anlage zum Landesplanungsvertrag vom 4. Juli 1995 (GVBL S. 407) sind die zum Brandenburger Teil des engeren Verflechtungsraumes gehörigen Gemeinden festgelegt.

## Systematiken

— Staatsangehörigkeits- und Gebietsschlüssel — alphabetisches und systematisches Verzeichnis —, Ausgabe 1992, Statistisches Bundesamt

— Amtliche Schlüsselnummern und Bevölkerungszahlen der Gemeinden und Verwaltungsbezirke in der Bundesrepublik Deutschland, Ausgabe 1993, Statistisches Bundesamt

## Veröffentlichungen

— "Berliner Statistik", Statistischer Bericht A III 1, Wanderungen Berlin(West) — vierteljährlich (bis 3. Vierteljahr 1990)

— "Berliner Statistik", Statistischer Bericht A III 1, Wanderungen Berlin(West) — jährlich (bis 1989)

— "Berliner Statistik", Statistischer Bericht A III 1 - j/90, Wanderungen Berlin-West 1990

— "Berliner Statistik", Statistischer Bericht A III 1 - j/90, Wanderungen Berlin-Ost 1990

— "Berliner Statistik", Statistischer Bericht A III 1, Wanderungen Berlin — vierteljährlich (ab 4. Vierteljahr 1990)

— "Berliner Statistik", Statistischer Bericht A III 1, Wanderungen Berlin — jährlich (ab 1991)

— Statistisches Bundesamt, Fachserie 1, Bevölkerung und Erwerbstätigkeit, Reihe 1, "Gebiet und Bevölkerung" vierteljährlich und jährlich

## Zeichenerklärung

- nichts vorhanden

0 weniger als die Hälfte von 1  
in der letzten besetzten  
Stelle, jedoch mehr als nichts

... Angabe fällt später an

/ Zahlenwert nicht sicher genug  
Zahlenwert unbekannt oder ge-  
heimzuhalten

x Tabellenfach gesperrt, weil  
Aussage nicht sinnvoll

() Aussagewert ist eingeschränkt  
p vorläufige Zahl  
r berichtigte Zahl  
s geschätzte Zahl

Durch Auf- bzw. Abrunden von Einzelangaben können sich geringe Abweichungen in den Endsummen ergeben. Statistische Berichte mit \* vor der Nummerung enthalten Angaben, die alle Statistischen Landesämter für ihren Bereich unter gleicher Kennziffer veröffentlichen.

1. Wanderungen über die Grenze von Berlin im 1. Vierteljahr 1997 nach Herkunfts- und Zielgebieten

Herkunfts- bzw. Zielgebiet	Berlin								
	Zuzüge			Fortzüge			Zuzugs- bzw. Fortzugsüberschuß (-)		
	insgesamt	männlich	weiblich	insgesamt	männlich	weiblich	insgesamt	männlich	weiblich
1	2	3	4	5	6	7	8	9	
insgesamt									
Schleswig-Holstein	507	303	204	664	354	310	157	51	106
Hamburg	429	243	186	424	220	204	5	23	18
Niedersachsen	1 311	724	587	1 316	706	610	5	18	23
Bremen	175	96	79	115	53	62	60	43	17
Nordrhein-Westfalen	1 746	983	763	1 577	845	732	169	138	31
Hessen	803	460	343	720	406	314	83	54	29
Rheinland-Pfalz	327	187	140	347	189	158	20	2	18
Baden-Württemberg	1 120	618	502	1 075	578	497	45	40	5
Bayern	1 202	702	500	1 336	722	614	134	20	114
Saarland	88	46	42	82	52	30	6	6	12
Brandenburg	4 204	2 116	2 088	8 810	4 477	4 333	4 606	2 361	2 245
Mecklenburg-Vorpommern	641	328	313	604	306	298	37	22	15
Sachsen	773	398	375	701	428	273	72	30	102
Sachsen-Anhalt	509	278	231	380	212	168	129	66	63
Thüringen	309	155	154	231	120	111	78	35	43
Bundesgebiet	14 144	7 637	6 507	18 382	9 668	8 714	4 238	2 031	2 207
Ausland	13 450	9 284	4 166	12 021	8 428	3 593	1 429	856	573
<b>Insgesamt</b>	<b>27 594</b>	<b>16 921</b>	<b>10 673</b>	<b>30 403</b>	<b>18 096</b>	<b>12 307</b>	<b>- 2 809</b>	<b>- 1 175</b>	<b>- 1 634</b>
darunter									
Erwerbstätige	9 243	7 067	2 176	12 063	8 317	3 746	- 2 820	- 1 250	- 1 570
Deutsche									
Schleswig-Holstein	464	282	182	634	334	300	170	52	118
Hamburg	380	214	166	365	184	181	15	30	15
Niedersachsen	1 090	583	507	1 201	635	566	111	52	59
Bremen	142	78	64	91	40	51	51	38	13
Nordrhein-Westfalen	1 369	748	621	1 274	644	630	95	104	9
Hessen	639	355	284	589	312	277	50	43	7
Rheinland-Pfalz	276	152	124	292	148	144	16	4	20
Baden-Württemberg	869	476	393	908	469	439	39	7	46
Bayern	962	539	423	1 106	566	540	144	27	117
Saarland	57	26	31	57	30	27		4	4
Brandenburg	3 486	1 694	1 792	8 491	4 255	4 236	5 005	2 561	2 444
Mecklenburg-Vorpommern	569	276	293	555	269	286	14	7	7
Sachsen	569	249	320	565	311	254	4	62	66
Sachsen-Anhalt	407	204	203	340	181	159	67	23	44
Thüringen	247	122	125	215	106	109	32	16	16
Bundesgebiet	11 526	5 998	5 528	16 683	8 484	8 199	5 157	2 486	2 671
Ausland	956	687	269	950	533	417	6	154	148
<b>Insgesamt</b>	<b>12 482</b>	<b>6 685</b>	<b>5 797</b>	<b>17 633</b>	<b>9 017</b>	<b>8 616</b>	<b>- 5 151</b>	<b>- 2 332</b>	<b>- 2 819</b>
darunter									
Erwerbstätige	4 629	2 804	1 825	7 842	4 435	3 407	- 3 213	- 1 631	- 1 582
Ausländer									
Schleswig-Holstein	43	21	22	30	20	10	13	1	12
Hamburg	49	29	20	59	36	23	10	7	3
Niedersachsen	221	141	80	115	71	44	106	70	36
Bremen	33	18	15	24	13	11	9	5	4
Nordrhein-Westfalen	377	235	142	303	201	102	74	34	40
Hessen	164	105	59	131	94	37	33	11	22
Rheinland-Pfalz	51	35	16	55	41	14	4	6	2
Baden-Württemberg	251	142	109	167	109	58	84	33	51
Bayern	240	163	77	230	156	74	10	7	3
Saarland	31	20	11	25	22	3	6	2	8
Brandenburg	718	422	296	319	222	97	399	200	199
Mecklenburg-Vorpommern	72	52	20	49	37	12	23	15	8
Sachsen	204	149	55	136	117	19	68	32	36
Sachsen-Anhalt	102	74	28	40	31	9	62	43	19
Thüringen	62	33	29	16	14	2	46	19	27
Bundesgebiet	2 618	1 639	979	1 699	1 184	515	919	455	464
Ausland	12 494	8 597	3 897	11 071	7 895	3 176	1 423	702	721
<b>Insgesamt</b>	<b>15 112</b>	<b>10 236</b>	<b>4 876</b>	<b>12 770</b>	<b>9 079</b>	<b>3 691</b>	<b>2 342</b>	<b>1 157</b>	<b>1 185</b>
darunter									
Erwerbstätige	4 614	4 263	351	4 221	3 882	339	393	381	12

Berlin - West						Berlin - Ost						Herkunfts- ozw. Zielgebiet:
Zuzüge		Fortzüge		Zuzugs- bzw. Fortzugsüberschuß (-)		Zuzüge		Fortzüge		Zuzugs- bzw. Fortzugsüberschuß (-)		
insges.	männlich	insges.	männlich	insges.	männlich	insges.	männlich	insges.	männlich	insges.	männlich	
10	11	12	13	14	15	16	17	18	19	20	21	
insgesamt												
346	204	511	271	- 165	- 67	161	99	153	83	8	16	Schleswig-Holstein
302	161	311	161	- 9	-	127	82	113	59	14	23	Hamburg
946	516	1 010	539	- 64	- 23	365	208	306	167	59	41	Niedersachsen
123	67	85	36	38	31	52	29	30	17	22	12	Bremen
1 280	692	1 227	643	53	49	466	291	350	202	116	89	Nordrhein-Westfalen
578	324	522	284	56	40	225	136	198	122	27	14	Hessen
254	148	245	130	9	18	73	39	102	59	- 29	20	Rheinland-Pfalz
768	414	792	419	- 24	- 5	352	204	283	159	69	45	Baden-Württemberg
873	491	953	496	- 80	- 5	329	211	383	226	- 54	15	Bayern
71	37	45	24	26	13	17	9	37	28	- 20	19	Saarland
1 974	984	4 117	2 093	- 2 143	- 1 109	2 230	1 132	4 693	2 384	- 2 463	- 1 252	Brandenburg
255	128	194	103	61	25	386	200	410	203	- 24	- 3	Mecklenburg-Vorpommern
289	162	289	176	-	- 14	484	236	412	252	72	- 16	Sachsen
210	118	129	71	81	47	299	160	251	141	48	19	Sachsen-Anhalt
126	60	77	36	49	24	183	95	154	84	29	11	Thüringen
8 395	4 506	10 507	5 482	- 2 112	- 976	5 749	3 131	7 875	4 186	- 2 126	- 1 055	Bundesgebiet
8 469	5 335	7 176	4 533	1 293	802	4 981	3 949	4 845	3 895	136	54	Ausland
16 864	9 841	17 683	10 015	- 819	- 174	10 730	7 080	12 720	8 081	- 1 990	- 1 001	Insgesamt
4 526	3 148	5 957	3 860	- 1 431	- 712	4 717	3 919	6 106	4 457	- 1 389	- 538	darunter Erwerbstätige
Deutsche												
309	185	484	254	- 175	- 69	155	97	150	80	5	17	Schleswig-Holstein
270	142	268	136	2	6	110	72	97	48	13	24	Hamburg
795	425	909	476	- 114	- 51	295	158	292	159	3	1	Niedersachsen
94	50	68	29	26	21	48	28	23	11	25	17	Bremen
1 000	526	1 003	509	- 3	17	369	222	271	135	98	87	Nordrhein-Westfalen
464	258	437	230	27	28	175	97	152	82	23	15	Hessen
211	119	208	102	3	17	65	33	84	46	- 19	13	Rheinland-Pfalz
587	320	672	350	- 85	- 30	282	156	236	119	46	37	Baden-Württemberg
708	378	797	401	- 89	- 23	254	161	309	165	- 55	4	Bayern
43	19	39	20	4	- 1	14	7	18	10	- 4	- 3	Saarland
1 620	759	3 901	1 951	- 2 281	- 1 192	1 866	935	4 590	2 304	- 2 724	- 1 369	Brandenburg
200	87	163	79	37	8	369	189	392	190	- 23	- 1	Mecklenburg-Vorpommern
197	93	224	123	- 27	- 30	372	156	341	188	31	- 32	Sachsen
138	67	110	55	28	12	269	137	230	126	39	11	Sachsen-Anhalt
74	33	70	30	4	3	173	89	145	76	28	13	Thüringen
6 710	3 461	9 353	4 745	- 2 643	- 1 284	4 816	2 537	7 330	3 739	- 2 514	- 1 202	Bundesgebiet
614	398	732	407	- 118	- 9	342	289	218	126	124	163	Ausland
7 324	3 859	10 085	5 152	- 2 761	- 1 293	5 158	2 826	7 548	3 865	- 2 390	- 1 039	Insgesamt
2 747	1 599	4 330	2 472	- 1 583	- 873	1 882	1 205	3 512	1 963	- 1 630	- 758	darunter Erwerbstätige
Ausländer												
37	19	27	17	10	2	6	2	3	3	3	- 1	Schleswig-Holstein
32	19	43	25	11	6	17	10	16	11	1	- 1	Hamburg
151	91	101	63	50	28	70	50	14	8	56	42	Niedersachsen
29	17	17	7	12	10	4	1	7	6	- 3	- 5	Bremen
280	166	224	134	56	32	97	69	79	67	18	2	Nordrhein-Westfalen
114	66	85	54	29	12	50	39	46	40	4	- 1	Hessen
43	29	37	28	6	1	8	6	18	13	10	- 7	Rheinland-Pfalz
181	94	120	69	61	25	70	48	47	40	23	8	Baden-Württemberg
165	113	156	95	9	18	75	50	74	61	1	- 11	Bayern
28	18	6	4	22	14	3	2	19	18	- 16	- 16	Saarland
354	225	216	142	138	83	364	197	103	80	261	117	Brandenburg
55	41	31	24	24	17	17	11	18	13	1	2	Mecklenburg-Vorpommern
92	69	65	53	27	16	112	80	71	64	41	16	Sachsen
72	51	19	16	53	35	30	23	21	15	9	8	Sachsen-Anhalt
52	27	7	6	45	21	10	6	9	8	1	2	Thüringen
1 685	1 045	1 154	737	531	308	933	594	545	447	388	147	Bundesgebiet
7 855	4 937	6 444	4 126	1 411	811	4 639	3 660	4 627	3 769	12	- 109	Ausland
9 540	5 982	7 598	4 863	1 942	1 119	5 572	4 254	5 172	4 216	400	38	Insgesamt
1 779	1 549	1 627	1 388	152	161	2 835	2 714	2 594	2 494	241	220	darunter Erwerbstätige

2. Wanderungen über die Grenze von Berlin im 1. Vierteljahr 1997 nach Herkunfts- und Zielgebieten im Ausland

Herkunfts- bzw. Zielgebiet	Zuzüge						Fortzüge						Zuzugs- bzw. Fortzugs- überschuß (-)	
	ins- gesamt		darunter				ins- gesamt		darunter					
			Staatsangehörige des jeweiligen Herkunftsgebietes		Deutsche				Staatsangehörige des jeweiligen Zielgebietes		Deutsche			
	insges.	männlich	insges.	männlich	insges.	männlich	insges.	männlich	insges.	männlich	insges.	männlich	insges.	männlich
1	2	3	4	5	6	7	8	9	10	11	12	13	14	
Baltische Staaten	83	46	68	41	2	-	81	52	69	49	4	2	2	6
Beneluxstaaten	185	136	125	106	33	17	171	108	110	66	45	32	14	28
Bosnien - Herzegowina	257	163	243	152	-	-	702	405	651	379	1	1	445	242
Bulgarien	147	74	143	73	2	1	170	101	166	99	4	2	23	27
Dänemark	48	30	41	25	3	2	63	34	50	25	11	7	15	4
Finnland	102	73	100	71	1	1	63	32	56	30	6	1	39	41
Frankreich <sup>1)</sup>	256	163	194	122	31	19	279	156	205	123	61	26	23	7
Griechenland	314	250	298	241	13	8	233	173	215	169	15	3	81	77
Großbritannien	264	182	201	148	45	23	317	197	231	153	67	32	53	15
Irland	59	50	55	46	-	-	75	53	60	44	12	7	16	3
Italien <sup>2)</sup>	714	582	672	554	25	15	306	214	272	201	25	11	408	368
Jugoslawien <sup>3)</sup>	1 041	669	1 030	662	1	-	746	510	730	500	-	-	295	159
Kroatien	121	81	113	77	3	1	253	201	227	188	-	-	132	120
Norwegen	26	14	23	12	1	1	35	17	31	16	4	1	9	3
Österreich	239	172	196	148	16	10	155	107	97	76	46	23	84	65
Polen	1 576	1 225	1 288	962	273	253	1 833	1 573	1 749	1 509	75	57	257	348
Portugal	1 634	1 581	1 614	1 566	7	3	1 191	1 159	1 165	1 142	10	3	443	422
Rumänien	71	48	70	47	-	-	145	114	144	113	1	1	74	66
Russische Föderation	548	257	517	244	5	2	348	144	291	121	18	11	200	113
Schweden	69	41	56	32	9	6	115	85	101	78	9	5	46	44
Schweiz <sup>4)</sup>	119	72	56	32	28	14	121	64	62	34	51	26	2	8
Slowakische Republik	46	28	45	27	-	-	47	43	45	41	-	-	1	15
Slowenien	8	6	8	6	-	-	22	17	18	16	1	1	14	11
Spanien <sup>5)</sup>	189	132	127	91	39	25	119	72	47	30	62	35	70	60
Tschechische Republik	74	53	66	49	1	1	84	77	65	59	2	2	10	24
Türkei	1 593	1 019	1 556	997	30	18	1 149	732	1 104	706	39	23	444	287
Ukraine	240	92	219	82	2	1	159	78	144	68	1	1	81	14
Ungarn	79	61	69	56	5	2	184	164	179	161	4	3	105	103
Weißrussland	33	14	29	11	2	2	32	14	28	12	-	-	1	-
Übriges Europa	193	130	172	115	4	3	265	170	243	158	9	5	72	40
Europa darunter	10 328	7 444	9 394	6 795	581	428	9 463	6 856	8 556	6 356	583	321	865	578
EU - Staaten	4 072	3 392	3 679	3 150	222	129	3 087	2 390	2 610	2 137	369	185	985	1 002
Ägypten	32	24	29	22	3	2	53	31	48	29	5	2	21	7
Algerien	22	16	17	13	5	3	16	12	15	11	1	1	6	4
Ghana	41	26	38	23	3	3	26	21	25	20	1	1	15	5
Marokko	26	17	22	15	2	-	14	8	12	7	2	1	12	9
Südafrika	15	10	11	7	4	3	14	6	6	2	8	4	1	4
Tunesien	33	27	31	27	1	-	23	18	21	17	2	1	10	9
Übriges Afrika	227	142	203	132	14	6	181	141	163	129	16	10	46	1
Afrika	396	262	351	239	32	17	327	237	290	215	35	20	69	25
Brasilien	72	30	53	19	18	10	51	26	35	17	15	8	21	4
Kanada	30	18	13	8	8	7	36	17	15	6	19	10	6	1
Vereinigte Staaten	373	211	265	149	84	51	469	257	271	151	154	81	96	46
Übriges Amerika	193	97	146	71	35	18	170	97	120	68	43	25	23	-
Amerika	668	356	477	247	145	86	726	397	441	242	231	124	58	41
Afghanistan	4	3	4	3	-	-	7	4	7	4	-	-	3	1
Armenien	14	8	14	8	-	-	10	5	10	5	-	-	4	3
Georgien	28	15	28	15	-	-	17	9	17	9	-	-	11	6
Indien	36	29	30	24	4	4	28	22	23	19	5	3	8	7
Indonesien	34	24	32	23	2	1	68	46	68	46	-	-	34	22
Irak	76	29	74	28	-	-	18	12	18	12	-	-	58	17
Iran	68	28	67	28	-	-	80	45	79	44	1	1	12	17
Israel	42	29	25	18	13	7	55	27	42	20	5	4	13	2
Japan	36	20	34	18	2	2	118	74	112	69	5	4	82	54
Jordanien	18	11	14	9	1	1	27	24	22	21	1	1	9	13
Kasachstan	335	162	323	157	4	1	25	10	23	8	1	1	310	152
Kirgisistan	19	10	19	10	-	-	5	3	5	3	-	-	14	7
Libanon	348	253	135	93	12	7	64	45	57	42	4	1	284	208
Pakistan	29	20	22	17	2	1	21	15	14	12	5	2	8	5
Sri Lanka	23	17	22	17	-	-	34	23	30	21	2	1	11	6
Syrien	33	19	28	14	1	1	27	16	25	15	1	-	6	3
Thailand	142	28	138	25	4	3	129	35	115	25	13	10	13	7
Usbekistan	10	3	5	1	-	-	4	2	4	2	-	-	6	1
Vietnam	105	65	105	65	-	-	202	146	202	146	-	-	97	81
Übriges Asien	346	195	314	174	18	15	358	211	316	183	29	19	12	16
Asien	1 746	968	1 433	747	63	43	1 297	774	1 189	706	72	47	449	194
Australien und Ozeanien	56	33	30	17	15	9	81	43	27	12	28	20	25	10
Unbekanntes Ausland <sup>6)</sup>	256	221	-	-	120	104	127	111	1	-	1	1	129	110
insgesamt	13 450	9 284	11 685	8 045	956	687	12 021	8 428	10 504	7 541	950	533	1 429	856
Berlin - West	8 469	5 335	7 191	4 484	614	398	7 176	4 533	5 996	3 841	732	407	1 233	802
Berlin - Ost	4 981	3 949	4 494	3 561	342	289	4 845	3 895	4 508	3 700	218	126	136	54

1) einschl. Monaco - 2) einschl. San Marino und Vatikanstaat - 3) Serbien und Montenegro bzw. ohne nähere Angaben - 4) einschl. Liechtenstein - 5) einschl. Andorra  
6) einschl. ungeklärter Fälle und solcher ohne Angabe von Herkunfts- bzw. Zielgebiet

### 3. Wanderungen über die Grenze von Berlin im 1. Vierteljahr 1997 nach Altersgruppen

Altersgruppe von ... bis unter ... Jahre	Berlin						Zuzugs- bzw. Fortzugsüberschuß (-)								
	Zuzüge			Fortzüge			Berlin			Berlin - West			Berlin - Ost		
	insges.	männl.	weibl.	insges.	männl.	weibl.	insges.	männl.	weibl.	insges.	männl.	weibl.	insges.	männl.	weibl.
	1	2	3	4	5	6	7	8	9	10	11	12	13	14	15
	insgesamt														
unter 6	1 185	600	585	1 447	794	653	- 262	- 194	- 68	- 186	- 133	- 53	- 76	- 61	- 15
6 - 15	1 732	906	826	2 201	1 110	1 091	- 469	- 204	- 265	- 61	- 22	- 39	- 408	- 182	- 226
15 - 18	839	549	290	750	452	298	89	97	- 8	165	114	51	- 76	- 17	- 59
18 - 20	749	365	384	550	279	271	199	86	113	153	70	83	46	16	30
20 - 25	4 593	2 522	2 071	2 902	1 652	1 250	1 691	870	821	1 020	506	514	671	364	307
25 - 30	5 441	3 388	2 053	4 529	2 620	1 909	912	768	144	642	491	151	270	277	- 7
30 - 35	4 209	2 823	1 386	4 888	3 108	1 780	- 679	- 285	- 394	- 355	- 143	- 212	- 324	- 142	- 182
35 - 40	2 754	2 011	743	3 615	2 475	1 140	- 861	- 464	- 397	- 456	- 214	- 242	- 405	- 250	- 155
40 - 45	1 832	1 338	494	2 552	1 817	735	- 720	- 479	- 241	- 271	- 180	- 91	- 449	- 299	- 150
45 - 50	1 357	979	378	1 970	1 303	667	- 613	- 324	- 289	- 268	- 103	- 165	- 345	- 221	- 124
50 - 55	853	561	292	1 273	797	476	- 420	- 236	- 184	- 217	- 124	- 93	- 203	- 112	- 91
55 - 60	635	356	279	1 193	649	544	- 558	- 293	- 265	- 264	- 131	- 133	- 294	- 162	- 132
60 - 65	425	207	218	905	474	431	- 480	- 267	- 213	- 265	- 157	- 108	- 215	- 110	- 105
65 und mehr	990	316	674	1 628	566	1 062	- 638	- 250	- 388	- 456	- 148	- 308	- 182	- 102	- 80
Insgesamt	27 594	16 921	10 673	30 403	18 096	12 307	- 2 809	- 1 175	- 1 634	- 819	- 174	- 645	- 1 990	- 1 001	- 989
	Deutsche														
unter 6	602	305	297	1 053	581	472	- 451	- 276	- 175	- 298	- 177	- 121	- 153	- 99	- 54
6 - 15	786	391	395	1 607	813	794	- 821	- 422	- 399	- 283	- 151	- 132	- 538	- 271	- 267
15 - 18	233	122	111	440	239	201	- 207	- 117	- 90	- 42	- 31	- 11	- 165	- 86	- 79
18 - 20	334	129	205	347	167	180	- 13	- 38	25	8	7	15	- 21	- 31	10
20 - 25	2 102	954	1 148	1 341	623	718	761	331	430	342	141	201	419	190	229
25 - 30	2 631	1 460	1 171	2 336	1 099	1 237	295	361	- 66	167	178	- 11	128	183	- 55
30 - 35	1 995	1 187	808	2 824	1 533	1 291	- 829	- 346	- 483	- 517	- 240	- 277	- 312	- 106	- 206
35 - 40	1 103	709	394	1 856	1 054	802	- 753	- 345	- 408	- 443	- 213	- 230	- 310	- 132	- 178
40 - 45	637	417	220	1 243	709	534	- 606	- 292	- 314	- 291	- 153	- 138	- 315	- 139	- 176
45 - 50	491	305	186	1 044	548	496	- 553	- 243	- 310	- 298	- 133	- 165	- 255	- 110	- 145
50 - 55	366	223	143	765	425	340	- 399	- 202	- 197	- 221	- 124	- 97	- 178	- 78	- 100
55 - 60	332	186	146	870	456	414	- 538	- 270	- 268	- 257	- 123	- 134	- 281	- 147	- 134
60 - 65	215	105	110	656	341	315	- 441	- 236	- 205	- 244	- 134	- 110	- 197	- 102	- 95
65 und mehr	655	192	463	1 251	429	822	- 596	- 237	- 359	- 384	- 126	- 258	- 212	- 111	- 101
Insgesamt	12 482	6 685	5 797	17 633	9 017	8 616	- 5 151	- 2 332	- 2 819	- 2 761	- 1 293	- 1 468	- 2 390	- 1 039	- 1 351
	Ausländer														
unter 6	583	295	288	394	213	181	189	82	107	112	44	68	77	38	39
6 - 15	946	515	431	594	297	297	352	218	134	222	129	93	130	89	41
15 - 18	606	427	179	310	213	97	296	214	82	207	145	62	89	69	20
18 - 20	415	236	179	203	112	91	212	124	88	145	77	68	67	47	20
20 - 25	2 491	1 568	923	1 561	1 029	532	930	539	391	678	365	313	252	174	78
25 - 30	2 810	1 928	882	2 193	1 521	672	617	407	210	475	313	162	142	94	48
30 - 35	2 214	1 636	578	2 064	1 575	489	150	61	89	162	97	65	- 12	- 36	24
35 - 40	1 651	1 302	349	1 759	1 421	338	- 108	- 119	11	- 13	- 1	12	- 95	- 118	23
40 - 45	1 195	921	274	1 309	1 108	201	- 114	- 187	73	20	- 27	47	- 134	- 160	26
45 - 50	866	674	192	926	755	171	- 60	- 81	21	30	30	-	90	111	21
50 - 55	487	338	149	508	372	136	- 21	- 34	13	4	-	4	- 25	- 34	9
55 - 60	303	170	133	323	193	130	- 20	- 23	3	7	- 8	1	- 13	- 15	2
60 - 65	210	102	108	249	133	116	- 39	- 31	8	- 21	- 23	2	- 18	- 8	10
65 und mehr	335	124	211	377	137	240	- 42	- 13	- 29	- 72	- 22	- 50	30	9	21
Insgesamt	15 112	10 236	4 876	12 770	9 079	3 691	2 342	1 157	1 185	1 942	1 119	823	400	38	362

4. Wanderungen über die Bezirks- und Landesgrenzen von Berlin im 1. Vierteljahr 1997 nach Bezirken

Bezirk	Wanderungen insgesamt						Darunter über die Landesgrenze					
	Zuzüge		Fortzüge		Zuzugs- bzw. Fortzugsüberschuß (-)		Zuzüge		Fortzüge		Zuzugs- bzw. Fortzugsüberschuß (-)	
	insgesamt	männlich	insgesamt	männlich	insgesamt	männlich	insgesamt	männlich	insgesamt	männlich	insgesamt	männlich
1	2	3	4	5	6	7	8	9	10	11	12	
insgesamt												
Mitte	2407	1562	2774	1565	- 367	- 3	1 049	763	962	621	87	142
Tiergarten	3188	1791	3733	2073	- 545	- 282	1 072	636	944	550	128	86
Wedding	4755	2646	5462	3 015	- 707	- 369	1 516	874	1 473	840	43	34
Prenzlauer Berg	3904	2257	5 002	2 709	- 1 098	- 452	1 397	825	1 283	752	114	73
Friedrichshain	3 509	2 094	3 766	2 050	- 257	- 44	1 197	757	1 010	582	187	175
Kreuzberg	4 559	2 601	5 352	2 915	- 793	- 314	1 549	919	1 355	773	194	146
Charlottenburg	4 746	2 588	4 975	2 710	- 229	- 122	1 596	917	1 566	863	30	54
Spandau	4 984	2 865	4 154	2 442	830	423	1 845	1 167	1 931	1 191	86	24
Wilmerdorf	3 670	1 862	3 621	1 920	49	- 58	1 125	612	1 087	602	38	10
Zehlendorf	2 409	1 272	2 354	1 307	55	- 35	880	498	1 079	622	- 199	- 124
Schöneberg	4 107	2 291	4 689	2 507	- 582	- 216	1 281	734	1 362	749	- 81	- 15
Steglitz	4 082	2 073	4 274	2 249	- 192	- 176	1 047	578	1 504	796	- 457	- 218
Tempelhof	4 161	2 205	3 904	2 066	257	139	1 042	563	1 170	609	- 128	- 46
Neukölln	7 463	4 187	7 522	4 115	- 59	72	2 245	1 337	2 409	1 364	- 164	- 27
Treptow	2 645	1 574	2 069	1 201	576	373	757	509	774	490	- 17	19
Köpenick	2 847	1 628	2 131	1 186	716	442	1 069	677	749	433	320	244
Lichtenberg	4 571	2 882	5 145	3 121	- 574	- 239	1 739	1 295	2 083	1 453	- 344	- 158
Weißensee	2 626	1 389	1 271	708	1 355	681	378	259	462	268	- 84	- 9
Pankow	4 335	2 426	2 440	1 400	1 895	1 026	1 045	724	858	495	- 187	229
Reinickendorf	5 201	2 892	5 030	2 838	171	54	1 666	1 006	1 803	1 056	- 137	50
Marzahn	2 801	1 568	4 125	2 218	- 1 324	- 650	923	531	1 412	792	- 489	- 261
Hohenschönhausen	2 753	1 551	3 940	2 553	- 1 187	- 1 002	652	428	1 916	1 447	- 1 264	- 1 019
Hellersdorf	2 283	1 226	3 062	1 737	- 799	- 511	524	312	1 211	748	- 687	- 436
Berlin	87 986	49 430	90 795	50 605	- 2 809	- 1 175	27 584	16 921	30 403	18 096	- 2 809	- 1 175
Berlin - West	53 325	29 273	55 070	30 157	- 1 745	- 884	16 864	9 841	17 683	10 015	- 819	- 174
Berlin - Ost	34 661	20 157	35 725	20 448	- 1 064	- 291	10 730	7 080	12 720	8 081	- 1 990	- 1 001
Deutsche												
Mitte	1 464	840	2 119	1 079	655	- 239	397	225	552	287	- 155	- 62
Tiergarten	1 697	911	2 346	1 268	- 649	- 357	413	226	466	266	- 53	- 40
Wedding	2 600	1 365	3 435	1 783	- 835	- 418	589	299	737	377	- 148	- 78
Prenzlauer Berg	2 808	1 552	4 135	2 143	- 1 327	- 591	831	431	901	465	- 70	- 34
Friedrichshain	2 513	1 403	3 079	1 613	- 566	- 210	665	382	680	354	- 15	28
Kreuzberg	2 364	1 297	3 190	1 683	- 826	- 386	610	351	623	336	- 13	15
Charlottenburg	3 048	1 563	3 376	1 766	- 328	- 203	713	385	851	435	- 138	- 50
Spandau	2 943	1 506	2 630	1 385	313	121	729	362	1 071	549	- 342	- 187
Wilmerdorf	2 567	1 246	2 628	1 318	61	- 72	582	298	649	325	- 67	- 27
Zehlendorf	1 744	850	1 846	863	98	- 13	467	230	643	340	- 176	- 110
Schöneberg	2 598	1 353	3 046	1 558	- 448	- 205	600	317	718	352	- 118	- 35
Steglitz	3 095	1 505	3 184	1 580	89	- 75	604	314	1 037	493	- 433	- 179
Tempelhof	3 010	1 559	2 928	1 494	82	- 65	480	256	798	401	- 318	- 145
Neukölln	4 417	2 362	5 033	2 599	- 616	- 237	912	504	1 339	680	- 427	- 176
Treptow	2 102	1 148	1 672	882	430	266	426	217	531	278	- 105	- 61
Köpenick	1 908	998	1 610	840	298	158	397	211	491	240	- 94	29
Lichtenberg	2 896	1 579	3 247	1 710	- 351	- 131	601	354	893	476	- 292	- 122
Weißensee	2 249	1 122	975	508	1 274	614	194	111	275	134	- 81	23
Pankow	3 377	1 711	1 851	953	1 526	758	492	259	615	304	- 123	45
Reinickendorf	3 218	1 636	3 503	1 852	- 285	- 216	625	317	1 153	598	- 528	281
Marzahn	1 999	1 070	3 431	1 743	- 1 432	- 673	467	246	1 105	558	- 638	312
Hohenschönhausen	2 101	1 131	2 149	1 125	- 48	6	328	196	655	344	- 327	148
Hellersdorf	1 920	1 017	2 576	1 311	- 656	- 294	360	194	850	425	- 490	231
Berlin	58 638	30 724	63 789	33 056	- 5 151	- 2 332	12 482	6 685	17 633	9 017	- 5 151	- 2 332
Berlin - West	33 301	17 153	36 945	19 149	- 3 644	- 1 996	7 324	3 859	10 085	5 152	- 2 761	- 1 293
Berlin - Ost	25 337	13 571	26 844	13 907	- 1 507	- 336	5 158	2 826	7 548	3 865	- 2 390	- 1 039
Ausländer												
Mitte	943	722	655	486	288	236	652	538	410	334	242	204
Tiergarten	1 491	880	1 387	805	104	75	659	410	478	284	181	126
Wedding	2 155	1 281	2 027	1 232	128	49	927	575	736	463	191	112
Prenzlauer Berg	1 096	705	867	566	229	139	566	394	382	287	184	107
Friedrichshain	996	691	687	437	309	254	532	375	330	228	202	147
Kreuzberg	2 195	1 304	2 162	1 232	33	72	939	568	732	437	207	131
Charlottenburg	1 698	1 025	1 599	944	99	81	683	532	715	428	168	104
Spandau	2 041	1 359	1 524	1 057	517	302	1 116	805	860	642	256	163
Wilmerdorf	1 103	616	993	602	110	14	543	314	438	277	105	37
Zehlendorf	665	422	708	444	43	- 22	413	268	436	282	23	14
Schöneberg	1 509	938	1 643	949	- 134	- 11	681	417	644	397	37	20
Steglitz	987	568	1 090	669	- 103	- 101	443	264	467	303	24	39
Tempelhof	1 151	646	976	572	175	74	562	307	372	208	190	99
Neukölln	3 046	1 825	2 489	1 516	557	309	1 333	833	1 070	684	263	149
Treptow	543	426	397	319	146	107	331	292	243	212	88	80
Köpenick	939	630	521	346	418	284	672	466	258	193	414	273
Lichtenberg	1 675	1 303	1 898	1 411	- 223	- 108	1 138	941	1 190	977	52	35
Weißensee	377	267	296	200	81	67	184	148	187	134	3	14
Pankow	958	715	589	447	369	268	553	465	243	191	310	274
Reinickendorf	1 983	1 256	1 527	986	456	270	1 041	689	650	458	391	231
Marzahn	802	498	694	475	108	23	456	285	307	234	149	51
Hohenschönhausen	652	420	1 791	1 428	- 1 139	- 1 008	324	232	1 261	1 103	937	871
Hellersdorf	343	209	486	426	- 143	- 217	164	118	361	323	197	- 205
Berlin	29 348	18 706	27 006	17 549	2 342	1 157	15 112	10 236	12 770	9 079	2 342	1 157
Berlin - West	20 024	12 120	18 125	11 008	1 899	1 112	9 540	5 982	7 598	4 863	1 942	1 119
Berlin - Ost	9 324	6 586	8 881	6 541	443	45	5 572	4 254	5 172	4 216	400	38



5. Wanderungen innerhalb von Berlin im 1. Vierteljahr 1997

Bezirk	Wanderungen über die Bezirksgrenzen									Wanderungen innerhalb des Bezirks		
	Zuzüge			Fortzüge			Zuzugs- bzw. Fortzugsüberschuß (-)					
	insgesamt	männlich	weiblich	insgesamt	männlich	weiblich	insgesamt	männlich	weiblich	insgesamt	männlich	weiblich
1	2	3	4	5	6	7	8	9	10	11	12	
	insgesamt											
Mitte	1 358	799	559	1 812	944	868	- 454	- 145	- 309	870	466	404
Tiergarten	2 116	1 155	961	2 789	1 523	1 266	- 673	- 368	- 305	1 222	636	586
Wedding	3 239	1 772	1 467	3 969	2 175	1 814	- 750	- 403	- 347	2 808	1 526	1 282
Prenzlauer Berg	2 507	1 432	1 075	3 719	1 957	1 762	- 1 212	- 525	- 687	1 964	1 026	938
Friedrichshain	2 312	1 337	975	2 756	1 468	1 288	- 444	- 131	- 313	1 802	981	821
Kreuzberg	3 010	1 882	1 328	3 997	2 142	1 855	- 987	- 460	- 527	2 745	1 442	1 303
Charlottenburg	3 150	1 671	1 479	3 409	1 847	1 562	- 259	- 176	- 83	1 770	930	840
Spandau	3 139	1 698	1 441	2 223	1 251	972	916	447	469	5 091	2 610	2 481
Wilmsdorf	2 545	1 250	1 295	2 534	1 318	1 216	11	68	79	1 055	482	573
Zehlendorf	1 529	774	755	1 275	685	590	254	89	165	864	407	457
Schöneberg	2 825	1 557	1 268	3 327	1 758	1 569	- 501	- 201	- 300	1 429	743	686
Steglitz	3 035	1 495	1 540	2 770	1 453	1 317	265	42	223	1 837	900	937
Tempelhof	3 119	1 642	1 477	2 734	1 457	1 277	385	185	200	2 143	1 078	1 065
Neukölln	5 218	2 850	2 368	5 113	2 751	2 362	105	99	6	5 627	2 971	2 656
Treptow	1 888	1 065	823	1 295	711	584	593	354	239	1 883	951	932
Köpenick	1 778	951	827	1 382	753	629	396	198	198	1 770	896	874
Lichtenberg	2 832	1 587	1 245	3 062	1 668	1 394	230	81	149	2 469	1 307	1 162
Weißensee	2 248	1 130	1 118	809	440	369	1 439	690	749	693	347	346
Pankow	3 290	1 702	1 588	1 582	905	677	1 708	797	911	2 154	1 040	1 114
Reinickendorf	3 535	1 886	1 649	3 227	1 782	1 445	308	104	204	3 844	1 962	1 882
Marzahn	1 878	1 037	841	2 713	1 426	1 287	- 835	- 389	- 446	2 326	1 214	1 112
Hohenschönhausen	2 101	1 123	978	2 024	1 106	918	77	17	60	1 892	988	904
Hellersdorf	1 739	914	825	1 851	989	862	- 112	- 75	- 37	1 818	941	877
Berlin	60 392	32 509	27 883	60 392	32 509	27 883	x	x	x	50 076	25 844	24 232
darunter innerhalb von												
Berlin - West	30 763	16 322	14 441	30 763	16 322	14 441	x	x	x	30 435	15 687	14 748
Berlin - Ost	17 307	9 257	8 050	17 307	9 257	8 050	x	x	x	19 641	10 157	9 484
	Deutsche											
Mitte	1 067	615	452	1 567	792	775	- 500	- 177	- 323	781	413	368
Tiergarten	1 284	685	599	1 880	1 002	878	- 596	- 317	- 279	774	408	368
Wedding	2 011	1 066	945	2 698	1 406	1 292	- 687	- 340	- 347	1 570	937	733
Prenzlauer Berg	1 977	1 121	856	3 234	1 678	1 556	- 1 257	- 557	- 700	1 817	939	878
Friedrichshain	1 848	1 021	827	2 399	1 259	1 140	- 551	- 238	- 313	1 650	892	758
Kreuzberg	1 754	946	808	2 567	1 347	1 220	- 813	- 401	- 412	1 573	905	768
Charlottenburg	2 335	1 178	1 157	2 525	1 331	1 194	- 190	- 153	- 37	1 298	667	631
Spandau	2 214	1 144	1 070	1 559	836	723	655	308	347	4 223	2 119	2 104
Wilmsdorf	1 985	948	1 037	1 979	993	986	6	45	51	892	398	494
Zehlendorf	1 277	620	657	1 003	523	480	274	97	177	716	334	382
Schöneberg	1 998	1 036	962	2 328	1 206	1 122	330	170	160	941	470	471
Steglitz	2 491	1 191	1 300	2 147	1 087	1 060	344	104	240	1 603	777	826
Tempelhof	2 530	1 303	1 227	2 130	1 093	1 037	400	210	190	1 914	949	965
Neukölln	3 505	1 858	1 647	3 694	1 919	1 775	189	61	128	3 928	2 319	1 909
Treptow	1 676	931	745	1 141	604	537	535	327	208	1 822	909	913
Köpenick	1 511	787	724	1 119	600	519	392	187	205	1 681	847	834
Lichtenberg	2 295	1 225	1 070	2 354	1 234	1 120	59	9	50	2 229	1 154	1 075
Weißensee	2 055	1 011	1 044	700	374	326	1 355	637	718	675	337	338
Pankow	2 885	1 452	1 433	1 236	649	587	1 649	803	846	2 086	1 000	1 086
Reinickendorf	2 593	1 319	1 274	2 350	1 254	1 096	243	65	178	3 392	1 701	1 691
Marzahn	1 532	824	708	2 326	1 185	1 141	- 794	- 361	- 433	2 226	1 154	1 072
Hohenschönhausen	1 773	935	838	1 494	781	713	279	154	125	1 657	858	799
Hellersdorf	1 560	823	737	1 726	886	840	- 166	- 63	- 103	1 764	909	855
Berlin	46 156	24 039	22 117	46 156	24 039	22 117	x	x	x	41 212	20 896	20 316
darunter innerhalb von												
Berlin - West	22 116	11 313	10 803	22 116	11 313	10 803	x	x	x	22 824	11 484	11 340
Berlin - Ost	15 435	8 061	7 374	15 435	8 061	7 374	x	x	x	18 388	9 412	8 976
	Ausländer											
Mitte	291	184	107	245	152	93	46	32	14	89	53	36
Tiergarten	832	470	362	909	521	388	77	51	26	448	228	220
Wedding	1 228	706	522	1 291	769	522	63	63	-	1 238	689	549
Prenzlauer Berg	530	311	219	485	279	206	45	32	13	147	87	60
Friedrichshain	464	316	148	357	209	148	107	107	-	152	89	63
Kreuzberg	1 256	736	520	1 430	795	635	174	59	115	1 172	637	535
Charlottenburg	815	493	322	884	516	368	69	23	46	472	263	209
Spandau	925	554	371	664	415	249	261	139	122	868	491	377
Wilmsdorf	560	302	258	555	325	230	5	23	28	163	84	79
Zehlendorf	252	154	98	272	162	110	20	8	12	148	73	75
Schöneberg	828	521	307	998	552	447	171	31	140	488	273	215
Steglitz	544	304	240	623	366	257	79	62	17	234	123	111
Tempelhof	589	339	250	604	364	240	15	25	10	229	129	100
Neukölln	1 713	992	721	1 419	832	587	294	160	134	1 699	952	747
Treptow	212	134	78	154	107	47	58	27	31	61	42	19
Köpenick	267	164	103	263	153	110	4	11	7	89	49	40
Lichtenberg	537	362	175	708	434	274	171	72	99	240	153	87
Weißensee	193	119	74	109	66	43	84	53	31	18	10	8
Pankow	405	250	155	346	256	90	59	6	65	68	40	28
Reinickendorf	942	567	375	877	528	349	65	39	26	452	261	191
Marzahn	346	213	133	387	241	146	41	28	13	100	60	40
Hohenschönhausen	328	188	140	530	325	205	202	137	65	235	130	105
Hellersdorf	179	91	88	125	103	22	54	12	66	54	32	22
Berlin	14 236	8 470	5 766	14 236	8 470	5 766	x	x	x	8 864	4 548	3 916
darunter innerhalb von												
Berlin - West	8 647	5 009	3 638	8 647	5 009	3 638	x	x	x	7 611	4 203	3 408
Berlin - Ost	1 872	1 196	676	1 872	1 196	676	x	x	x	1 253	745	508

6. Wanderungen zwischen Berlin und den kreisfreien Städten und Landkreisen des Landes Brandenburg im 1. Vierteljahr 1997



Herkunfts- bzw. Zielgebiet	Zuzüge			Fortzüge			Zuzugs- bzw. Fortzugüberschuß (-)		
	insgesamt	männlich	weiblich	insgesamt	männlich	weiblich	insgesamt	männlich	weiblich
	1	2	3	4	5	6	7	8	9
<b>Kreisfreie Städte</b>									
Brandenburg an der Havel	68	42	26	44	26	18	24	16	8
Cottbus	61	35	26	59	34	25	2	1	1
Frankfurt (Oder)	107	50	57	74	40	34	33	10	23
Potsdam	306	170	136	331	174	157	25	4	21
<b>Landkreise</b>									
Barnim	398	194	204	1 276	633	643	- 878	- 439	- 439
Dahme-Spreewald	392	206	186	960	494	466	- 568	- 288	- 280
Elbe-Elster	53	23	30	20	11	9	33	12	21
Havelland	298	143	155	911	468	443	- 613	- 325	- 288
Märkisch-Oderland	453	230	223	1 220	596	624	- 767	- 366	- 401
Oberhavel	518	267	251	1 442	732	710	- 924	- 465	- 459
Oberspreewald-Lausitz	71	35	36	30	20	10	41	15	26
Oder-Spree	290	144	146	595	296	299	- 305	- 152	- 153
Ostprignitz-Ruppin	373	165	208	147	79	68	226	86	140
Potsdam-Mittelmark	290	145	145	793	413	380	- 503	- 268	- 235
Prignitz	49	25	24	30	14	16	19	11	8
Spree-Neiße	50	31	19	30	20	10	20	11	9
Teltow-Fläming	286	144	142	750	373	377	- 464	- 229	- 235
Uckermark	141	67	74	98	54	44	43	13	30
<b>Insgesamt</b>	<b>4 204</b>	<b>2 116</b>	<b>2 088</b>	<b>8 810</b>	<b>4 477</b>	<b>4 333</b>	<b>- 4 606</b>	<b>- 2 361</b>	<b>- 2 245</b>
Berlin - West	1 974	984	990	4 117	2 093	2 024	- 2 143	- 1 109	- 1 034
Berlin - Ost	2 230	1 132	1 098	4 693	2 384	2 309	- 2 463	- 1 252	- 1 211
darunter									
"Engerer Verflechtungsraum" <sup>1)</sup>									
<b>Insgesamt</b>	<b>2 721</b>	<b>1 380</b>	<b>1 341</b>	<b>7 460</b>	<b>3 750</b>	<b>3 710</b>	<b>- 4 739</b>	<b>- 2 370</b>	<b>- 2 369</b>
Berlin - West	1 325	653	672	3 547	1 799	1 748	- 2 222	- 1 146	- 1 076
Berlin - Ost	1 396	727	669	3 913	1 951	1 962	- 2 517	- 1 224	- 1 293

1) s. in Erläuterungen unter "Definitionen"

7. Wanderungen von und nach Berlin im 1. Vierteljahr 1997 nach Herkunfts- und Zielgebieten

Herkunftsgebiet	Zielgebiet							Fortzüge
	Berlin	davon		Bundesgebiet	davon		Ausland	
		Berlin - West	Berlin - Ost		alte Bundesländer	neue Bundesländer		
1	2	3	4	5	6	7	8	
<b>insgesamt</b>								
Berlin	X	X	X	18 382	7 656	10 726	12 021	30 403
Berlin - West	X	X	6 624	10 507	5 701	4 806	7 176	24 307
Berlin - Ost	X	5 698	X	7 875	1 955	5 920	4 845	18 418
Bundesgebiet	14 144	8 395	5 749	X	X	X	X	X
alte Bundesländer	7 708	5 541	2 167	X	X	X	X	X
neue Bundesländer	6 436	2 854	3 582	X	X	X	X	X
Ausland	13 450	8 469	4 981	X	X	X	X	X
<b>Zuzüge</b>	<b>27 594</b>	<b>22 562</b>	<b>17 354</b>	<b>X</b>	<b>X</b>	<b>X</b>	<b>X</b>	<b>X</b>
<b>Deutsche</b>								
Berlin	X	X	X	16 683	6 517	10 166	950	17 633
Berlin - West	X	X	4 744	9 353	4 885	4 468	732	14 829
Berlin - Ost	X	3 861	X	7 330	1 632	5 698	218	11 409
Bundesgebiet	11 526	6 710	4 816	X	X	X	X	X
alte Bundesländer	6 248	4 481	1 767	X	X	X	X	X
neue Bundesländer	5 278	2 229	3 049	X	X	X	X	X
Ausland	956	614	342	X	X	X	X	X
<b>Zuzüge</b>	<b>12 482</b>	<b>11 185</b>	<b>9 902</b>	<b>X</b>	<b>X</b>	<b>X</b>	<b>X</b>	<b>X</b>
<b>Ausländer</b>								
Berlin	X	X	X	1 699	1 139	560	11 071	12 770
Berlin - West	X	X	1 880	1 154	816	338	6 444	9 478
Berlin - Ost	X	1 837	X	545	323	222	4 627	7 009
Bundesgebiet	2 618	1 685	933	X	X	X	X	X
alte Bundesländer	1 460	1 050	400	X	X	X	X	X
neue Bundesländer	1 158	625	533	X	X	X	X	X
Ausland	12 494	7 855	4 639	X	X	X	X	X
<b>Zuzüge</b>	<b>15 112</b>	<b>11 377</b>	<b>7 452</b>	<b>X</b>	<b>X</b>	<b>X</b>	<b>X</b>	<b>X</b>

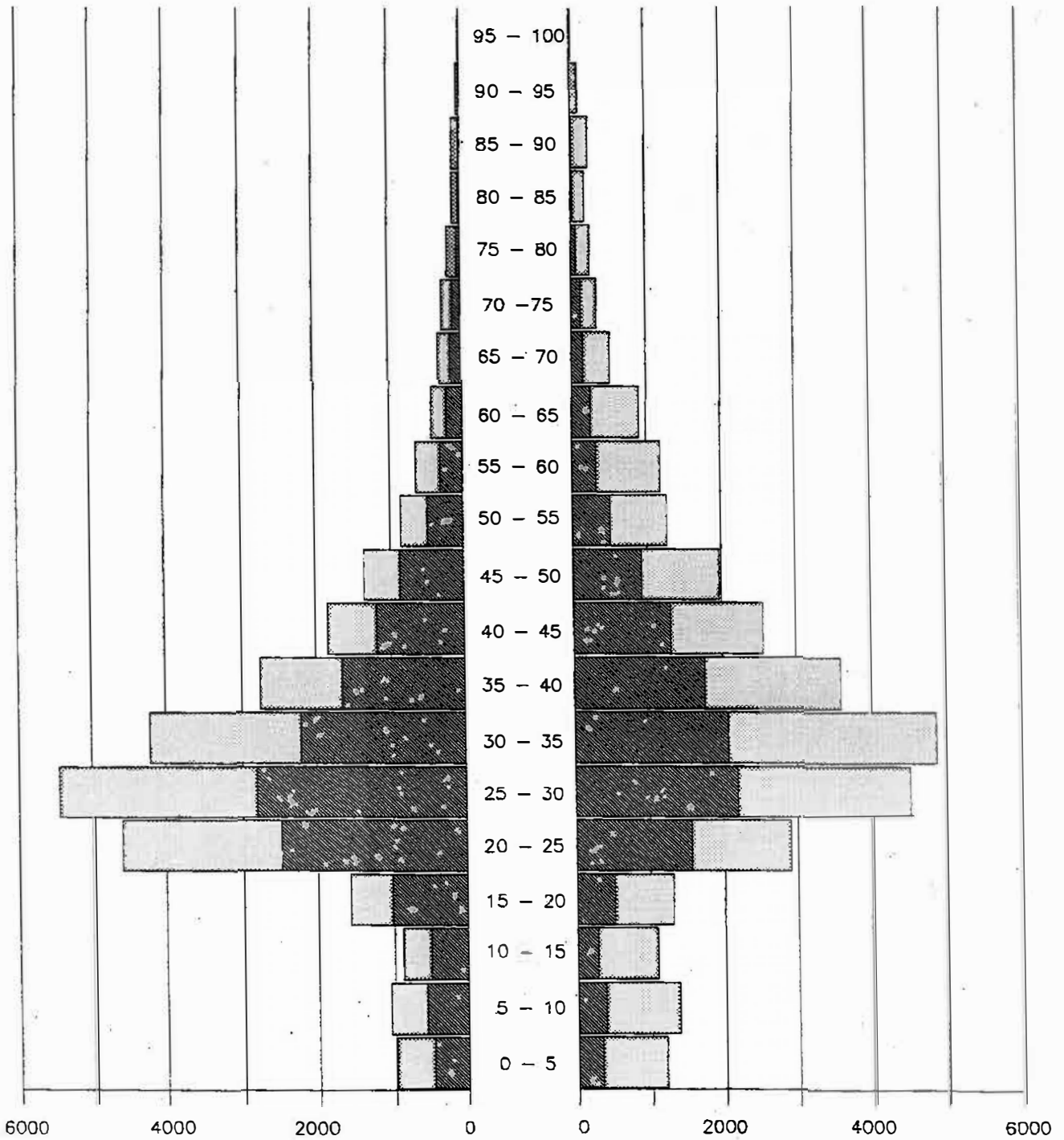
1. Wanderungen über die Grenze von Berlin im 1. Vierteljahr 1997  
nach Altersgruppen und Staatsangehörigkeit

 Ausländer  
 Deutsche

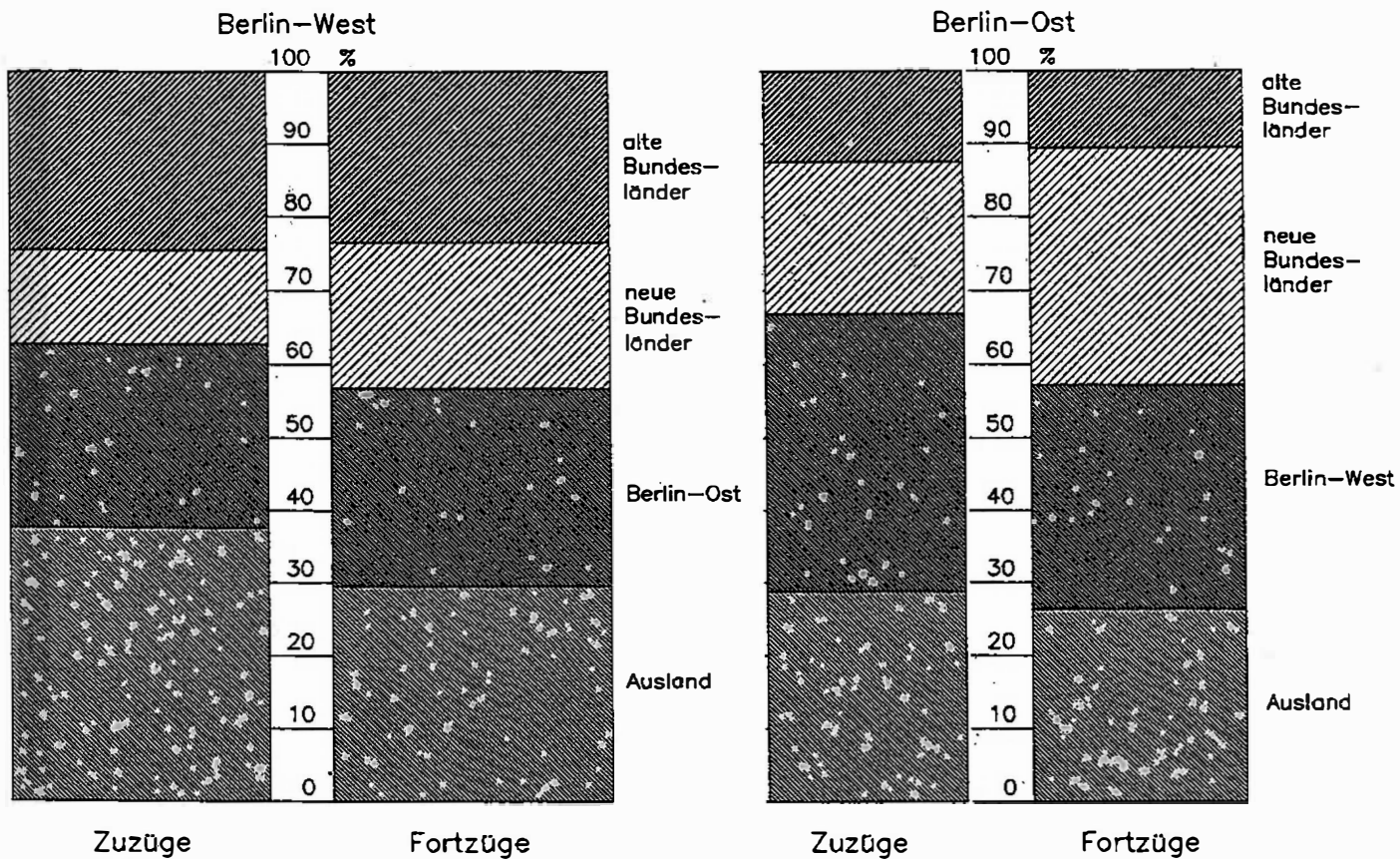
Zuzüge

Altersgruppen  
von ... bis unter ...  
Jahre

Fortzüge



2. Wanderungen über die Grenzen der Stadthälften von Berlin im 1. Vierteljahr 1997 nach Herkunfts- und Zielgebieten



3. Zu- bzw. Fortzugsüberschuß in den Bezirken von Berlin im 1. Vierteljahr 1997

