

Ausbaugewerbe in Berlin

1993

Ergebnisse der jährlichen Erhebung

Inhalt

	Seite
Erläuterungen	2
Grafik	
Das Ausbaugewerbe in Berlin im Juni 1993	4
Tabellen	
1. Betriebe des Ausbaugewerbes in Berlin-West im Juni 1985 bis 1993 bzw. in Berlin-Ost 1991 bis 1993 nach Betriebsgrößenklassen	5
2. Beschäftigte des Ausbaugewerbes in Berlin-West im Juni 1985 bis 1993 bzw. in Berlin-Ost 1991 bis 1993 nach Betriebsgrößenklassen	6
3. Geleistete Arbeitsstunden des Ausbaugewerbes in Berlin-West im Juni 1985 bis 1993 und in Berlin-Ost im Juni 1991 bis 1993 nach Betriebsgrößenklassen	7
4. Bruttolohn- und -gehaltssumme des Ausbaugewerbes in Berlin-West im Juni 1985 bis 1993 bzw. in Berlin-Ost im Juni 1991 bis 1993 nach Betriebsgrößenklassen	8
5. Baugewerblicher Umsatz des Ausbaugewerbes in Berlin-West 1985 bis 1992 und in Berlin-Ost 1991 bis 1992 nach Betriebsgrößenklassen	9
6. Betriebe und Beschäftigte des Ausbaugewerbes in Berlin-West im Juni 1985 bis 1993 bzw. in Berlin-Ost 1991 bis 1993 nach Wirtschaftszweigen	10
7. Struktur des Ausbaugewerbes in Berlin-West im Juni 1993 sowie Jahresumsatz 1992	12
8. Struktur des Ausbaugewerbes in Berlin-Ost im Juni 1993 sowie Jahresumsatz 1992	14
9. Struktur des Ausbaugewerbes in Berlin-West im Juni 1993 nach Betriebsgrößenklassen und Wirtschaftszweigen	16
10. Betriebe des Ausbaugewerbes in Berlin-Ost im Juni 1993 nach Betriebsgrößenklassen und Wirtschaftszweigen	17
11. Beschäftigte im Ausbaugewerbe in Berlin-West im Juni 1993 nach Betriebsgrößenklassen und Wirtschaftszweigen	18
12. Beschäftigte im Ausbaugewerbe in Berlin-Ost im Juni 1993 nach Betriebsgrößenklassen und Wirtschaftszweigen	19
13. Geleistete Arbeitsstunden im Ausbaugewerbe in Berlin-West im Juni 1993 nach Betriebsgrößenklassen und Wirtschaftszweigen	20
14. Geleistete Arbeitsstunden im Ausbaugewerbe in Berlin-Ost im Juni 1993 nach Betriebsgrößenklassen und Wirtschaftszweigen	21
15. Bruttolohn- und -gehaltssumme des Ausbaugewerbes in Berlin-West im Juni 1993 nach Betriebsgrößenklassen und Wirtschaftszweigen	22
16. Bruttolohn- und -gehaltssumme des Ausbaugewerbes in Berlin-Ost im Juni 1993 nach Betriebsgrößenklassen und Wirtschaftszweigen	23
17. Baugewerblicher Umsatz des Ausbaugewerbes in Berlin-West im Juni 1993 nach Betriebsgrößenklassen und Wirtschaftszweigen	24
18. Baugewerblicher Umsatz des Ausbaugewerbes in Berlin-Ost im Juni 1993 nach Betriebsgrößenklassen und Wirtschaftszweigen	25
19. Entwicklung des ausbaugewerblichen Handwerks in Berlin-West 1985 bis 1993 und in Berlin-Ost 1991 bis 1993	26
20. Entwicklung des ausbaugewerblichen Handwerks in Berlin 1991 bis 1993 nach Betriebsgrößenklassen	27
21. Struktur des ausbaugewerblichen Handwerks in Berlin im Juni 1993 nach Wirtschaftszweigen	28

Erläuterungen

Ziel der Statistik

Die jährliche Erhebung im Ausbaugewerbe dient der Beurteilung der konjunkturellen Lage des Baumarktes, insbesondere liefert sie Informationen über die Struktur dieses Wirtschaftsbereiches. Sie stellt wichtige Unterlagen für die Arbeit der gesetzgebenden Körperschaften, der Bundesregierung sowie der Landesregierungen, der Bau- und Handwerksverbände sowie der Kammern zur Verfügung und ist eine unentbehrliche Grundlage für zahlreiche wirtschaftspolitische Entscheidungen, insbesondere im Bereich der Bauwirtschaft.

Rechtsgrundlage

Gesetz über die Statistik im Produzierenden Gewerbe (ProdGewG) in der Fassung der Bekanntmachung vom 30. Mai 1980 (BGBl. I S. 641); Artikel 2 §§ 6 und 7 der Verordnung zur Änderung statistischer Rechtsvorschriften (Statistikbereinigungsverordnung) vom 14. September 1984 (BGBl. I S. 1247); Artikel 3 § 1 Nr. 4 und 5 der Statistikanpassungsverordnung (StatAV) vom 26. März 1991 (BGBl. I S. 846); Gesetz über die Statistik für Bundeszwecke (Bundesstatistikgesetz — BStatG) vom 22. Januar 1987 (BGBl. I S. 462) geändert durch Artikel 2 des Gesetzes vom 17. Dezember 1990 (BGBl. I S. 2837). Erhoben werden die Tatbestände zu § 4 C I Nr. 1 und 2 bzw. § 4 C II Nr. 1 und 2 ProdGewG.

Berichtskreis

Die jährliche Erhebung im Ausbaugewerbe wird bei höchstens 27 000 Betrieben Deutschlands durchgeführt. Damit umfaßt sie in der Regel die ausbaugewerblichen Betriebe von Unternehmen mit 10 und mehr Beschäftigten des Produzierenden Gewerbes (Unternehmenskonzept), die ausbaugewerblichen Betriebe mit 10 und mehr Beschäftigten anderer Wirtschaftsbereiche sowie alle Arbeitsgemeinschaften des Ausbaugewerbes, unabhängig von ihrer Beschäftigtenzahl. Eine Hochrechnung der Ergebnisse auf alle Betriebe des Ausbaugewerbes erfolgt nicht.

Methodische Hinweise

Die Unterabteilung "Ausbaugewerbe" des Produzierenden Gewerbes umfaßt 14 Wirtschaftszweige (Viersteller), deren Tätigkeit vor allem darin besteht, Ausbaurbeiten und entsprechende Reparatur- und Unterhaltungsarbeiten vorzunehmen. In diesen Zweigen können auch Institutionen vorkommen, die nicht oder nicht überwiegend an Bauten tätig sind, z.B. Autoglaser und Schiffsmaler. Für die Zuordnung der Betriebe zu den Wirtschaftszweigen ist die überwiegend ausgeübte Tätigkeit maßgebend.

Statistische Daten über das Ausbaugewerbe in seiner jetzt gültigen Abgrenzung und Gliederung liegen für Berlin-West seit der 1977 erfolgten Neuordnung der Statistiken im Produzierenden Gewerbe vor.

Zur jährlichen Erhebung 1989 wurde der Berichtskreis ausgeweitet. Grundlage für die Aufstockung war ein Abgleich des bisherigen Berichtskreises mit dem Bestand der Arbeitsstättenzählung, die zusammen mit der Volkszählung 1987 durchgeführt wurde. Weitere Hinweise dazu enthält der Statistische Bericht E III j/90 "Ausbaugewerbe in Berlin (West) 1990 — Ergebnisse der jährlichen Erhebung." 1991 wurde die bundeseinheitliche Berichterstattung im Ostteil Berlins eingeführt; rückwirkende Vergleiche sind nicht möglich.

Definitionen

Betriebe: Einbetriebsunternehmen, Hauptniederlassungen, Zweigniederlassungen und Filialen, Arbeitsgemeinschaften sowie ausbaugewerbliche Betriebe und selbständige Betriebsabteilungen von Unternehmen, deren Schwerpunkt nicht in ausbaugewerblicher Tätigkeit liegt, sofern sie Ausbauleistungen für Dritte erbringen.

Beschäftigte: Alle am Monatsende im Betrieb in einem Arbeitsverhältnis stehenden Personen (Arbeiter, Angestellte, Auszubildende), tätige Inhaber und Mitinhaber sowie unbezahlt mithelfende Familienangehörige, soweit sie mindestens ein Drittel der üblichen Arbeitszeit im Betrieb tätig sind. Bezieher von Vorruhestandsgeld zählen nicht zu den Beschäftigten. Angestelltenversicherungspflichtige Poliere und Meister sowie gewerblich Auszubildende werden zu den Arbeitern gerechnet.

Geleistete Arbeitsstunden: Alle auf Baustellen und in Werkstätten in Berlin und dem übrigen Bundesgebiet tatsächlich geleisteten (nicht die bezahlten) Arbeitsstunden, gleichgültig, ob sie von Arbeitern (einschließlich Polieren und Meistern), Inhabern, Familienangehörigen oder Auszubildenden geleistet werden. Nicht einbezogen sind die für Bürotätigkeit geleisteten Arbeitsstunden. Veränderungen gegenüber dem Vorjahr werden je Arbeitstag gerechnet, um von der unterschiedlichen Zahl der Arbeitstage im Jahr unbeeinflusste Werte zu erhalten.

Bruttolohn- und -gehaltssumme: Summe der Bruttobezüge (Bar- und Sachbezüge). Dieser Betrag versteht sich einschließlich Arbeitnehmeranteile, jedoch ohne Arbeitgeberanteile zur Kranken-, Renten- und Arbeitslosenversicherung. Die Gehälter schließen die Bezüge von Gesellschaftern, Vorstandsmitgliedern und anderen leitenden Kräften ein, soweit sie steuerlich als Einkünfte aus nichtselbständiger Arbeit anzusehen sind. Nicht zur Bruttolohn- und -gehaltssumme zählen gezahlte Vorruhestandsgelder. Die bis 1985 enthaltenen Beiträge zu den Sozialkassen des Baugewerbes und die Winterbau-Umlage werden ab 1986 nicht mehr zur Bruttolohn- und -gehaltssumme gerechnet.

Umsatz (ohne Umsatzsteuer): Die dem Finanzamt für die Umsatzsteuer zu meldenden (steuerpflichtigen und steuerfreien) Beträge für Leistungen in Berlin und dem übrigen Bundesgebiet einschließlich Umsätze aus Nachunternehmertätigkeit und aus Vergabe von Teilleistungen an Nachunternehmer. Hierzu zählen nach § 13 Umsatzsteuergesetz seit dem 1. Januar 1980 auch Anzahlungen für Teilleistungen oder Vorauszahlungen vor Ausführung der entsprechenden Lieferungen oder Leistungen ab 10 000 DM.

Handwerksbetriebe des Ausbaugewerbes: Ausbaugewerbliche Betriebe, deren Inhaber oder Leiter, bzw. die als juristische Person in die Handwerksrolle eingetragen sind.

Systematiken

Statistisches Bundesamt: Systematik der Wirtschaftszweige (Rev.) für das Produzierende Gewerbe, Stand 1976; Stuttgart und Mainz 1977; darin Aushang: Fassung für die Statistik im Produzierenden Gewerbe — SYPRO —.

Veröffentlichungen

Ergebnisse dieser Statistik für das gesamte Bundesgebiet enthält die vom Statistischen Bundesamt herausgegebene Fachserie 4, Reihe 5.1 "Beschäftigung, Umsatz und Gerätebestand der Betriebe im Baugewerbe". Veröffentlichungen mit weiteren Ergebnissen, mit Kommentierungen und methodischen Hinweisen:

1. Liebenau, B.-J.: Das Ausbaugewerbe in Berlin (West) 1977 und 1978; "Berliner Statistik" — Monatsschrift 1979, Heft 2, S. 28.
2. Evers, K.: Die Statistiken des Bau- und Wohnungswesens — Systemaufbau, Erweiterungsmöglichkeiten, Basisdaten; "Berliner Statistik" — Monatsschrift 1987, Heft 10, S. 246.

Zeichenerklärung

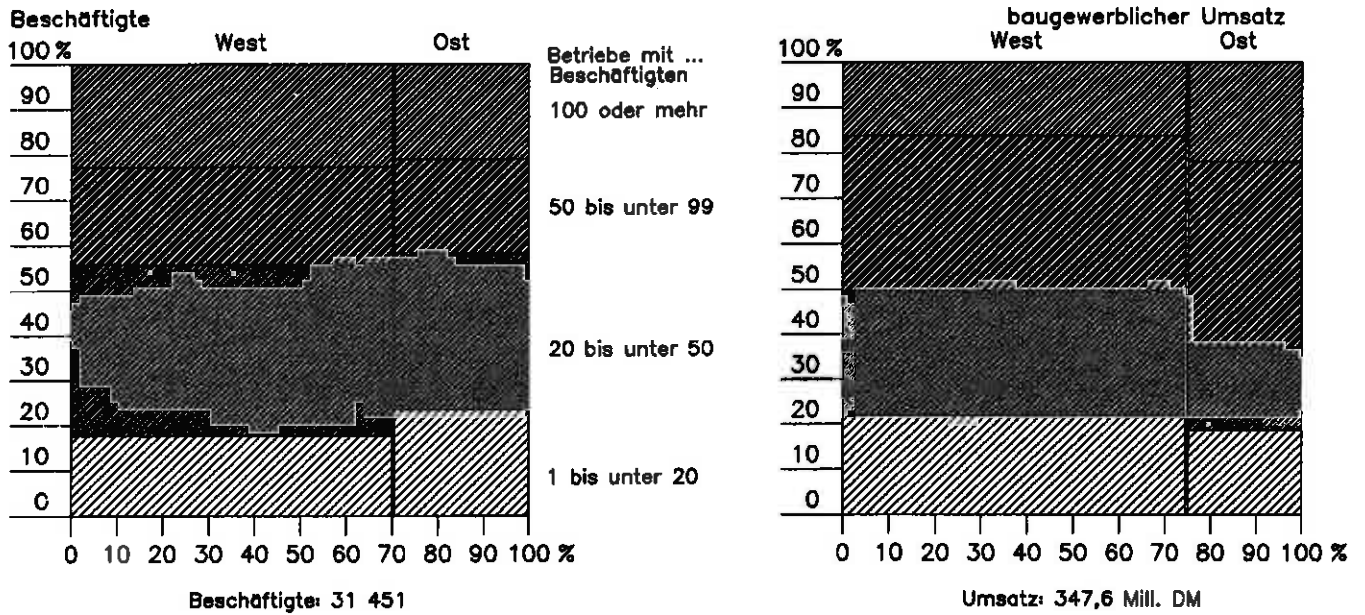
—	nichts vorhanden	/	Zahlenwert nicht sicher genug	()	Aussagewert ist eingeschränkt
0	weniger als die Hälfte von 1 in der letzten besetzten Stelle, jedoch mehr als nichts	.	Zahlenwert unbekannt oder geheimzuhalten	p	vorläufige Zahl
...	Angabe fällt später an	x	Tabellenfach gesperrt, weil Aussage nicht sinnvoll	r	berichtigte Zahl
				s	geschätzte Zahl

Durch Auf- bzw. Abrunden von Einzelangaben können sich geringe Abweichungen in den Endsummen ergeben.

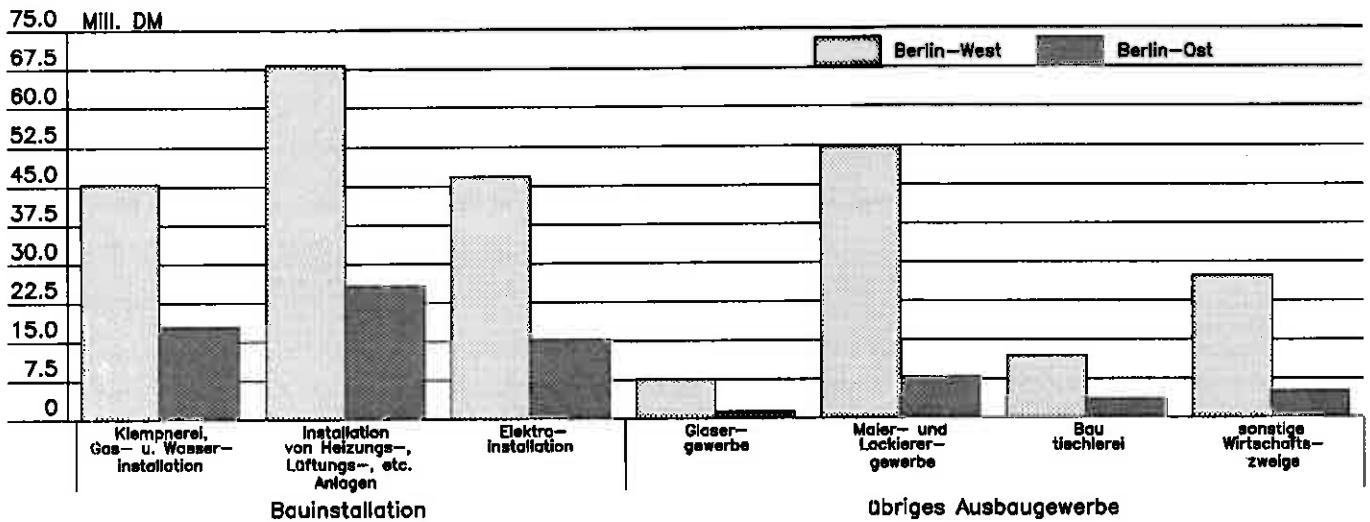
Statistische Berichte mit * vor der Nummerung enthalten Angaben, die alle Statistischen Landesämter für ihren Bereich unter gleicher Kennziffer veröffentlichen.

Das Ausbaugewerbe in Berlin im Juni 1993

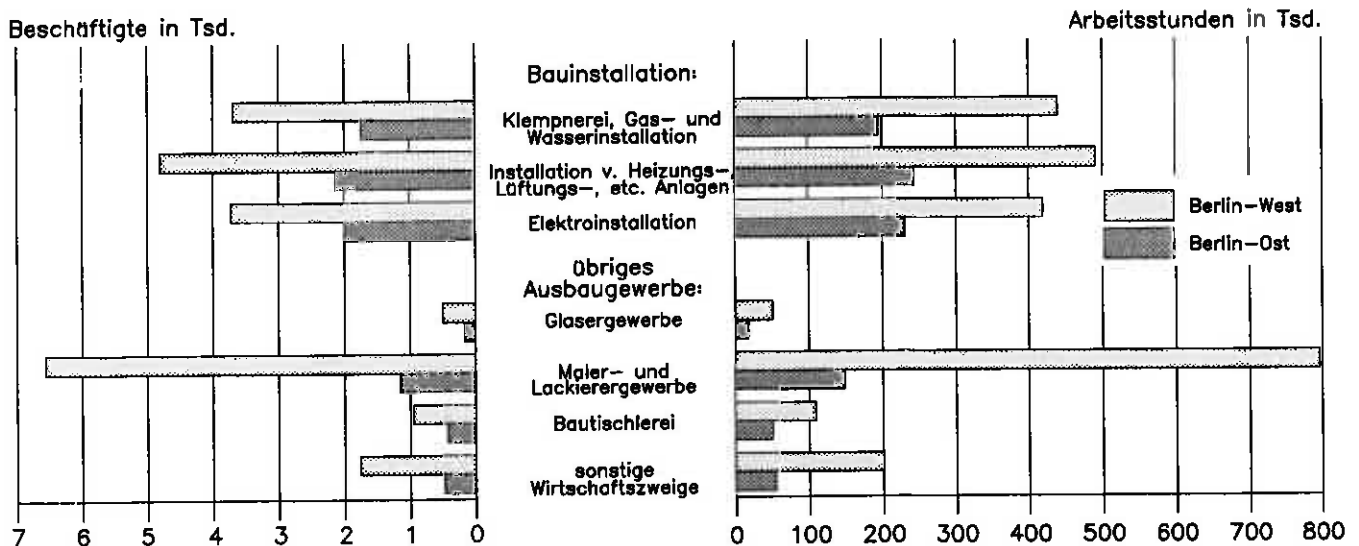
Beschäftigte und baugewerblicher Umsatz nach Beschäftigtengrößenklassen



Baugewerblicher Umsatz nach Wirtschaftszweigen



Beschäftigte und geleistete Arbeitsstunden nach Wirtschaftszweigen



1. Betriebe des Ausbaugewerbes in Berlin-West im Juni 1985 bis 1993 bzw. in Berlin-Ost 1991 bis 1993 nach Betriebsgrößenklassen

Jahr	Ins- gesamt	Betriebe mit ... Beschäftigten			
		10 bis 19	20 bis 49	50 bis 99	100 und mehr
		1	2	3	4

Berlin-West
absolut

1985	586	293	228	46	19
1986	544	254	222	47	21
1987	527	234	226	46	21
1988	553	264	223	44	22
1989 A)	566	268	231	46	21
1989 B)	692	360	260	50	22
1990	674	326	277	51	20
1991	656	291	281	59	25
1992	659	269	301	62	27
1993	655	270	285	71	29

Veränderung gegenüber dem Vorjahr in %

1986	-7,2	-13,3	-2,6	x	x
1987	-3,1	-7,9	1,8	x	x
1988	4,9	12,8	-1,3	x	x
1989 A)	2,4	1,5	3,6	x	x
1990 1)	-2,6	-9,4	6,5	x	x
1991	-2,7	-10,7	1,4	x	x
1992	0,5	-7,6	7,1	x	x
1993	-0,6	0,4	-5,3	x	x

%

1985	100	50,0	38,9	7,8	3,2
1986	100	46,7	40,8	8,6	3,9
1987	100	44,4	42,9	8,7	4,0
1988	100	47,7	40,3	8,0	4,0
1989 A)	100	47,3	40,8	8,1	3,7
1989 B)	100	52,0	37,6	7,2	3,2
1990	100	48,4	41,1	7,6	3,0
1991	100	44,4	42,8	9,0	3,8
1992	100	40,8	45,7	9,4	4,1
1993	100	41,2	43,5	10,8	4,4

Berlin-Ost
absolut

1991	162	80	47	29	6
1992	237	113	81	34	9
1993	294	152	105	29	8

Veränderung gegenüber dem Vorjahr in %

1992	46,3	41,3	72,3	x	x
1993	24,1	34,5	29,6	x	x

%

1991	100	49,4	29,0	17,9	3,7
1992	100	47,7	34,2	14,3	3,8
1993	100	51,7	35,7	9,9	2,7

A) Berichtskreis ohne die durch Abgleich mit der Arbeitsstättenzählung 1987 zusätzlich ermittelten Betriebe

B) Berichtskreis einschließlich der durch Abgleich mit der Arbeitsstättenzählung 1987 zusätzlich ermittelten Betriebe (siehe Erläuterungen)

1) bezogen auf 1989 B

2. Beschäftigte des Ausbaugewerbes in Berlin-West im Juni 1985 bis 1993
bzw. in Berlin-Ost 1991 bis 1993 nach Betriebsgrößenklassen

Jahr	Ins- gesamt	Betriebe mit ... Beschäftigten			
		10 bis 19	20 bis 49	50 bis 99	100 und mehr
		1	2	3	4

Berlin-West
absolut

1985	16 970	3 990	6 822	3 048	3 110
1986	16 577	3 584	6 624	3 029	3 340
1987	16 272	3 355	6 692	2 927	3 298
1988	16 927	3 832	6 704	2 913	3 478
1989 A)	16 832	3 847	6 787	2 983	3 215
1989 B)	19 144	5 082	7 511	3 205	3 346
1990	19 137	4 632	7 976	3 352	3 177
1991	20 211	4 222	8 250	3 843	3 896
1992	21 599	3 873	9 076	4 102	4 548
1993	22 094	3 873	8 432	4 774	5 015

Veränderung gegenüber dem Vorjahr in %

1986	-2,3	-10,2	-2,9	-0,6	7,4
1987	-1,8	-6,4	1,0	-3,4	-1,3
1988	4,0	14,2	0,2	-0,5	5,5
1989	-0,6	0,4	1,2	2,4	-7,6
1989 A)	-0,6	0,4	1,2	2,4	-7,6
1990 1)	-	-8,9	6,2	4,6	-5,1
1991	5,6	-8,9	3,4	14,6	22,6
1992	6,9	-8,3	10,0	6,7	16,7
1993	2,3	-	-7,1	16,4	10,3

%

1985	100	23,5	40,2	18,0	18,3
1986	100	21,6	40,0	18,3	20,1
1987	100	20,6	41,1	18,0	20,3
1988	100	22,6	39,6	17,2	20,5
1989 A)	100	22,9	40,3	17,7	19,1
1989 B)	100	26,5	39,2	16,7	17,5
1990	100	24,2	41,7	17,5	16,6
1991	100	20,9	40,8	19,0	19,3
1992	100	17,9	42,0	19,0	21,1
1993	100	17,5	38,2	21,6	22,7

Berlin-Ost
absolut

1991	7 503	1 084	1 590	1 997	2 832
1992	8 864	1 554	2 499	2 311	2 500
1993	9 357	2 170	3 268	1 954	1 965

Veränderung gegenüber dem Vorjahr in %

1992	18,1	43,4	57,2	15,7	-11,7
1993	5,6	39,6	30,8	-15,4	-21,4

%

1991	100	14,4	21,2	26,6	37,7
1992	100	17,5	28,2	26,1	28,2
1993	100	23,2	34,9	20,9	21,0

A) Berichtskreis ohne die durch Abgleich mit der Arbeitsstättenzählung 1987
zusätzlich ermittelten Betriebe

B) Berichtskreis einschließlich der durch Abgleich mit der Arbeitsstättenzählung
1987 zusätzlich ermittelten Betriebe (siehe Erläuterungen)

1) bezogen auf 1989 B

3. Geleistete Arbeitsstunden des Ausbaugewerbes in Berlin-West im Juni
1985 bis 1993 und in Berlin-Ost im Juni 1991 bis 1993 nach Betriebsgrößenklassen

Jahr	Arbeits- tage	Geleistete Arbeits- stunden insgesamt	In Betrieben mit ... Beschäftigten			
			10 bis 19	20 bis 49	50 bis 99	100 und mehr
	1	2	3	4	5	6

Berlin-West
absolut in 1000

1985	19	1 799	424	736	324	317
1986	20	1 788	392	723	326	347
1987	20	1 749	371	723	316	339
1988	21	1 813	408	713	335	357
1989 A)	22	1 880	424	755	353	348
1989 B)	22	2 130	561	839	376	354
1990	20	2 027	499	841	355	332
1991	20	2 184	449	904	420	411
1992	21	2 396	426	1 020	459	491
1993	22	2 514	434	948	564	568

Veränderung gegenüber dem Vorjahr in % 1)

1986	x	-5,6	-12,2	-6,7	-4,4	4,0
1987	x	-2,2	-5,4	-	-3,1	-2,3
1988	x	-1,3	4,7	-6,1	1,0	0,3
1989 A)	x	-1,0	-0,8	1,1	0,6	-7,0
1990 2)	x	4,7	-2,2	10,3	3,9	3,2
1991	x	7,7	-10,0	7,5	18,3	23,8
1992	x	4,5	-9,6	7,5	4,1	13,8
1993	x	0,2	-2,8	-11,3	17,3	10,4

%

1985	x	100	23,6	40,9	18,0	17,6
1986	x	100	21,9	40,4	18,2	19,4
1987	x	100	21,2	41,3	18,1	19,4
1988	x	100	22,5	39,3	18,5	19,7
1989 A)	x	100	22,6	40,2	18,8	18,5
1989 B)	x	100	26,3	39,4	17,7	16,6
1990	x	100	24,6	41,5	17,5	16,4
1991	x	100	20,6	41,4	19,2	18,8
1992	x	100	17,8	42,6	19,2	20,5
1993	x	100	17,3	37,7	22,4	22,6

Berlin-Ost
absolut in 1000

1991	20	767	132	173	219	243
1992	21	955	189	280	254	232
1993	22	1 082	262	390	212	219

Veränderung gegenüber dem Vorjahr in %

1992	x	18,5	36,2	53,9	10,5	-9,0
1993	x	8,2	32,4	33,0	- 8,0	-10,1

%

1991	x	100	17,2	22,5	28,6	31,7
1992	x	100	19,8	29,3	26,6	24,3
1993	x	100	24,2	36,0	19,6	20,2

- 1) Veränderung je Arbeitstag gerechnet
A) Berichtskreis ohne die durch Abgleich mit der Arbeitsstättenzählung 1987 zusätzlich ermittelten Betriebe
B) Berichtskreis einschließlich der durch Abgleich mit der Arbeitsstättenzählung 1987 zusätzlich ermittelten Betriebe (siehe Erläuterungen)
2) bezogen auf B

4. Bruttolohn- und gehaltssumme des Ausbaugewerbes in Berlin-West im Juni 1985 bis 1993 bzw. in Berlin-Ost Ende Juni 1991 bis 1993 nach Betriebsgrößenklassen

Jahr	Ins- gesamt	Betriebe mit ... Beschäftigten			
		10 bis 19	20 bis 49	50 bis 99	100 und mehr
		2	3	4	5
1	2	3	4	5	

Berlin-West
absolut in 1000 DM

1985	50 448	10 687	19 738	9 798	10 225
1986	51 696	9 986	19 940	10 402	11 369
1987	53 953	10 167	21 149	10 184	12 453
1988	56 836	11 947	21 848	10 153	12 887
1989 A)	57 933	12 171	22 938	11 126	11 698
1989 B)	65 887	15 898	25 261	11 760	12 968
1990	67 235	14 898	27 029	13 239	12 069
1991	74 230	14 177	29 761	14 491	15 801
1992	87 682	14 056	36 165	17 552	19 909
1993	91 985	14 611	33 453	20 468	23 453

Veränderung gegenüber dem Vorjahr in %

1986	2,5	-6,6	1,0	6,2	11,2
1987	4,4	1,8	6,1	-2,1	9,5
1988	5,3	17,5	3,3	-0,3	3,5
1989 A)	1,9	1,9	5,0	9,6	-9,2
1990 1)	2,0	-6,3	7,0	12,6	-6,9
1991	10,4	-4,8	10,1	9,5	30,9
1992	18,1	-0,9	21,5	21,1	26,0
1993	4,9	3,9	-7,5	16,6	17,8

%

1985	100	21,2	39,1	19,4	20,3
1986	100	19,3	38,6	20,1	22,0
1987	100	18,8	39,2	18,9	23,1
1988	100	21,0	38,4	17,9	22,7
1989 A)	100	21,0	39,6	19,2	20,2
1989 B)	100	24,1	38,3	17,8	19,7
1990	100	22,2	40,2	19,7	18,0
1991	100	19,1	40,1	19,5	21,3
1992	100	16,0	41,2	20,0	22,7
1993	100	15,9	36,4	22,3	25,5

Berlin-Ost
absolut in 1000 DM

1991	15 961	2 239	3 825	4 654	5 243
1992	26 367	4 310	7 548	7 354	7 155
1993	30 880	6 481	11 004	6 736	6 660

Veränderung gegenüber dem Vorjahr in %

1992	65,2	92,5	97,3	58,0	36,5
1993	17,1	50,4	45,8	-8,4	-6,9

%

1991	100	14,0	24,0	29,2	32,8
1992	100	16,3	28,6	27,9	27,1
1993	100	21,0	35,6	21,8	21,6

A) Berichtskreis ohne die durch Abgleich mit der Arbeitsstättenzählung 1987 zusätzlich ermittelten Betriebe

B) Berichtskreis einschließlich der durch Abgleich mit der Arbeitsstättenzählung 1987 zusätzlich ermittelten Betriebe (siehe Erläuterungen)

1) bezogen auf 1989 B

5. Baugewerblicher Umsatz des Ausbaugewerbes in Berlin-West 1985 bis 1992
und in Berlin-Ost 1991 bis 1992 nach Betriebsgrößenklassen

Jahr	Ins- gesamt	Betriebe mit ... Beschäftigten			
		10 bis 19	20 bis 49	50 bis 99	100 und mehr
		1	2	3	4

Berlin-West
absolut in Mill. DM

1985	1 554,9	310,4	628,8	314,1	301,7
1986	1 594,5	286,7	617,2	333,2	357,4
1987	1 765,0	348,4	671,0	321,6	424,0
1988 A)	1 794,9	383,2	694,3	372,2	345,2
1988 B)	2 016,5	499,2	763,6	391,7	362,0
1989	2 042,8	448,4	806,1	396,0	392,2
1990	2 254,8	437,9	849,9	471,9	495,1
1991	2 667,0	438,3	1 045,5	557,1	626,2
1992	3 272,4	511,0	1 153,6	759,6	848,2

Veränderung gegenüber dem Vorjahr in %

1986	2,5	-7,6	-1,8	6,1	18,5
1987	10,7	21,5	8,7	-3,5	18,6
1988 A)	1,7	10,0	3,5	15,7	-18,6
1989 1)	1,3	-10,2	5,6	1,1	8,3
1990	10,4	-2,3	5,4	19,2	26,2
1991	18,3	0,1	23,0	18,1	26,5
1992	22,7	16,6	10,3	36,3	35,5

%

1985	100	20,0	40,4	20,2	19,4
1986	100	18,0	38,7	20,9	22,4
1987	100	19,7	38,0	18,2	24,0
1988 A)	100	21,3	38,7	20,7	19,2
1988 B)	100	24,8	37,9	19,4	18,0
1989	100	22,0	39,5	19,4	19,2
1990	100	19,4	37,7	20,9	22,0
1991	100	16,4	39,2	20,9	23,5
1992	100	15,6	35,3	23,2	25,9

Berlin-Ost
absolut in Mill. DM

1991	633,3	100,6	158,7	181,4	192,6
1992	1 110,3	417,6	298,6	218,5	175,7

Veränderung gegenüber dem Vorjahr in %

1992	75,3	315,0	88,2	20,4	-8,8
------	------	-------	------	------	------

%

1991	100	15,9	25,1	28,6	30,4
1992	100	37,6	26,9	19,7	15,8

A) Berichtskreis ohne die durch Abgleich mit der Arbeitsstättenzählung 1987
zusätzlich ermittelten Betriebe

B) Berichtskreis einschließlich der durch Abgleich mit der Arbeitsstättenzählung
1987 zusätzlich ermittelten Betriebe (siehe Erläuterungen)

1) bezogen auf 1988 B

6. Betriebe und Beschäftigte des Ausbaugewerbes in Berlin-West im Juni 1985 bis 1993 bzw. in Berlin-Ost 1991 bis 1993 nach Wirtschaftszweigen

Jahr	Insgesamt	Wirtschaftszweige mit SYPRO-Nr.			
		Klempnerei, Gas- und Wasserin- stallation 7610	Installation von Heizungs-, Lüftungs-, Klima- und gesundheits- technischen Anlagen 7640	Elektro- installa- tion 7670	Glaser- gewerbe 7731
	1	2	3	4	5

Berlin-West
Betriebe absolut

1985	586	99	103	104	24
1986	544	91	100	95	20
1987	527	85	100	95	19
1988	553	91	105	99	20
1989 A)	566	96	106	103	20
1989 B)	692	117	127	142	22
1990	674	113	125	139	23
1991	656	104	125	137	23
1992	659	108	124	133	22
1993	655	113	119	130	21

Beschäftigte absolut

1985	16 970	2 498	3 930	2 583	466
1986	16 577	2 450	3 897	2 484	436
1987	16 272	2 429	3 794	2 534	394
1988	16 927	2 624	3 861	2 711	402
1989 A)	16 832	2 630	3 749	2 761	409
1989 B)	19 144	3 004	4 301	3 433	435
1990	19 137	3 158	4 051	3 568	452
1991	20 211	3 258	4 395	3 771	485
1992	21 599	3 421	4 848	3 851	513
1993	22 094	3 697	4 800	3 717	503

Anteil am Ausbaugewerbe insgesamt in %

1985	100	14,7	23,2	15,2	2,7
1986	100	14,8	23,5	15,0	2,6
1987	100	14,9	23,3	15,6	2,4
1988	100	15,5	22,8	16,0	2,4
1989 A)	100	15,6	22,3	16,4	2,4
1989 B)	100	15,7	22,5	17,9	2,3
1990	100	16,5	21,2	18,6	2,4
1991	100	16,1	21,7	18,7	2,4
1992	100	15,8	22,4	17,8	2,4
1993	100	16,7	21,7	16,8	2,3

Berlin-Ost
Betriebe absolut

1991	162	34	16	44	3
1992	237	39	38	53	3
1993	294	52	59	65	6

Beschäftigte absolut

1991	7 503	1 510	1 251	1 520	100
1992	8 864	1 493	1 624	1 777	98
1993	9 357	1 731	2 135	1 993	170

Anteil am Ausbaugewerbe insgesamt in %

1991	100	20,1	16,7	20,3	1,3
1992	100	16,8	18,3	20,0	1,1
1993	100	18,5	22,8	21,3	1,8

- A) Berichtskreis ohne die durch Abgleich mit der Arbeitsstättenzählung 1987 zusätzlich ermittelten Betriebe
 B) Berichtskreis einschließlich der durch Abgleich mit der Arbeitsstättenzählung 1987 zusätzlich ermittelten Betriebe (siehe Erläuterungen)

Wirtschaftszweige mit SYPRO-Nr.				Jahr
Maler- u. Lackierergewerbe 7734	Bau tischlerei 7751	Fliesen-, Platten- u. Mosaiklegerei 7771 Estrichlegerei 7774, sonst. Fußbodenlegerei u. -kleberei 7777	übriges Ausbaugewerbe 7710, 7737, 7755, 7791, 7799	
6	7	8	9	

Berlin-West
Betriebe absolut

165	35	44	12	1985
156	33	40	9	1986
148	37	36	7	1987
154	37	41	6	1988
152	41	41	7	1989 A)
178	51	47	8	1989 B)
171	46	49	8	1990
165	48	45	9	1991
171	46	45	10	1992
168	46	46	12	1993

Beschäftigte absolut

5 441	711	1 069	272	1985
5 314	737	1 029	230	1986
5 195	744	960	222	1987
5 330	704	1 107	188	1988
5 183	761	1 129	210	1989 A)
5 587	889	1 254	241	1989 B)
5 533	865	1 327	183	1990
5 783	942	1 339	238	1991
6 296	962	1 473	235	1992
6 576	952	1 610	239	1993

Anteil am Ausbaugewerbe insgesamt in %

32,1	4,2	6,3	1,6	1985
32,1	4,4	6,2	1,4	1986
31,9	4,6	5,9	1,4	1987
31,5	4,2	6,5	1,1	1988
30,8	4,5	6,7	1,2	1989 A)
29,2	4,6	6,6	1,3	1989 B)
28,9	4,5	6,9	1,0	1990
28,6	4,7	6,6	1,2	1991
29,1	4,5	6,8	1,1	1992
29,8	4,3	7,3	1,1	1993

Berlin-Ost
Betriebe absolut

34	7	9	15	1991
42	14	18	30	1992
44	18	20	30	1993

Beschäftigte absolut

1 025	312	209	1 576	1991
1 172	353	393	1 954	1992
1 154	429	398	1 347	1993

Anteil am Ausbaugewerbe insgesamt in %

13,7	4,2	2,8	21,0	1991
13,2	4,0	4,4	22,0	1992
12,3	4,6	4,3	14,4	1993

7. Struktur des Ausbaugewerbes in Berlin-West im Juni 1993 sowie Jahresumsatz 1992

SYPRO-Nr.	Wirtschaftszweig	Be- triebe 1)	Beschäftigte 1)		Ge- leistete Arbeits- stun- den	Brutto- lohn- und gehalts- summe
			ins- gesamt	darunter Arbeiter 2)		
			1	2	3	1 000
7610	Klempnerei, Gas- und Wasser- installation	113	3 697	3 029	439	16 350
7640	Installation von Heizungs-, Lüftungs-, Klima- und gesund- heitstechnischen Anlagen	119	4 800	3 546	490	23 054
7670	Elektroinstallation	130	3 717	2 997	419	14 439
76	Bauinstallation	362	12 214	9 572	1 347	53 842
7710	Ausbaugewerbe ohne ausgepr. Schwerp. (ohne Bauinstallation).	4	86	73	11	369
7731	Glasergerberbe	21	503	380	50	1 874
7734	Maler- und Lackierergewerbe	168	6 576	5 767	797	24 501
7737	Tapetenkleberei	-	-	-	-	-
7751	Bautischlerei	46	952	760	108	3 348
7755	Parkettlegerei	3	42	33	4	151
7771	Fliesen-, Platten- und Mosaiklegerei	27	917	765	103	4 357
7774	Estrichlegerei	7	325	277	35	1 587
7777	Sonstige Fußbodenlegerei und -kleberei (ohne Estrichlegerei).	12	368	272	44	1 562
7791	Ofen- und Herdsetzerei	2
7799	Sonstiges Ausbaugewerbe (ohne Ofen- und Herdsetzerei) ..	3
77	Ausbaugewerbe (ohne Bauinstallation)	293	9 880	8 416	1 167	38 143
Insgesamt		655	22 094	17 988	2 514	91 985

1) Ende Juni - 2) einschließlich angestelltenversicherungspflichtiger Poliere und Meister sowie gewerblich Auszubildender

Umsatz im Juni 1993				Umsatz im Jahr 1992				SYPRO-Nr.
insgesamt	bau-gewerblich	sonstige eigene Erzeugnisse und industr./handwkl. Dienstl.	Handelsware u. sonst. Tätigkeiten	insgesamt	bau-gewerblich	sonstige eigene Erzeugnisse und industr./handwkl. Dienstl.	Handelsware u. sonst. Tätigkeiten	
1 000 DM								
6	7	8	9	10	11	12	13	
46 419	45 399	829	191	572 352	553 677	126	18 550	7610
70 285	68 291	1 342	652	901 122	885 234	9 380	6 509	7640
47 327	46 842	172	313	630 759	625 414	1 336	4 009	7670
164 032	160 532	2 344	1 156	2 104 233	2 064 324	10 841	29 068	76
405	405	-	-	14 811	14 811	-	-	7710
8 089	7 606	339	144	76 493	73 875	673	1 945	7731
52 427	52 271	29	126	675 225	666 083	445	8 698	7734
-	-	-	-	-	-	-	-	7737
11 975	11 889	25	61	135 211	134 336	417	458	7751
594	512	-	82	6 765	5 283	-	1 482	7755
13 093	12 870	15	207	150 905	148 219	26	2 660	7771
6 378	6 355	-	23	77 521	77 475	-	45	7774
6 095	5 601	309	185	68 951	63 999	2 931	2 022	7777
.	7791
.	7799
101 273	99 431	938	903	1 232 714	1 208 078	6 654	17 982	77
265 304	259 963	3 282	2 059	3 336 947	3 272 402	17 495	47 051	

8. Struktur des Ausbaugewerbes in Berlin-Ost im Juni 1993 sowie Jahresumsatz 1992

SYPRO-Nr.	Wirtschaftszweig	Beschäftigte 1)			Geleistete Arbeitsstunden	Bruttolohn- und Gehaltssumme
		Be- triebe 1)	ins- gesamt	darunter Arbeiter 2)		
		1	2	3	1 000	1000 DM
7610	Klempnerei, Gas- und Wasser- installation	52	1 731	1 422	195	6 026
7640	Installation von Heizungs-, Lüftungs-, Klima- und gesund- heitstechnischen Anlagen	59	2 135	1 773	243	7 743
7670	Elektroinstallation	65	1 993	1 575	231	5 797
76	Bauinstallation	176	5 859	4 770	669	19 566
7710	Ausbaugewerbe ohne ausgepr. Schwerp. (ohne Bauinstallation).	23	1 248	1 022	140	4 121
7731	Glasergerberbe	6	170	138	18	462
7734	Maler- und Lackierergewerbe	44	1 154	1 003	148	3 775
7737	Tapetenkleberei	1
7751	Bautischlerei	18	429	343	50	1 274
7755	Parkettlegerei	-	-	-	-	-
7771	Fliesen-, Platten- und Mosaiklegerei	9	192	168	23	708
7774	Estrichlegerei	1
7777	Sonstige Fußbodenlegerei und -kleberei (ohne Estrichlegerei).	10	192	146	21	631
7791	Ofen- und Herdsetzerei	2
7799	Sonstiges Ausbaugewerbe (ohne Ofen- und Herdsetzerei) ..	4	61	50	7	180
77	Ausbaugewerbe (ohne Bauinstallation)	118	3 498	2 913	414	11 314
Insgesamt		294	9 357	7 683	1 082	30 880

1) Ende Juni - 2) einschließlich angestelltenversicherungspflichtiger Poliere und Meister sowie gewerblich Auszubildender

Umsatz im Juni 1993				Umsatz im Jahr 1992				SYPRO-Nr.
insgesamt	bau-gewerblich	sonstige eigene Erzeugnisse und industr./handwkl./Dienstl.	Handelsware u. sonst. Tätigkeiten	insgesamt	bau-gewerblich	sonstige eigene Erzeugnisse und industr./handwkl./Dienstl.	Handelsware u. sonst. Tätigkeiten	
6	7	8	9	10	11	12	13	
				1 000 DM				
18 082	17 807	273	3	421 622	421 032	158	431	7610
25 721	25 672	9	40	227 723	225 958	889	876	7640
15 637	15 163	119	356	179 579	173 360	2 270	3 948	7670
59 441	58 642	400	399	828 923	820 351	3 317	5 255	76
11 694	11 461	165	67	124 450	120 067	1 782	2 601	7710
1 278	1 153	-	125	13 854	13 854	-	-	7731
7 916	7 894	21	1	91 113	90 983	76	54	7734
.	7737
3 856	3 479	302	75	27 334	22 232	3 475	1 627	7751
-	-	-	-	-	-	-	-	7755
2 131	2 121	-	9	14 023	14 023	-	-	7771
.	7774
2 115	2 056	1	57	22 057	21 710	40	307	7777
.	7791
471	471	-	-	5 019	5 019	-	-	7799
29 848	29 023	490	335	299 953	289 983	5 373	4 597	77
89 288	87 664	890	734	1 128 876	1 110 334	8 691	9 851	

9. Betriebe des Ausbaugewerbes in Berlin-West im Juni 1993 nach Betriebsgrößenklassen und Wirtschaftszweigen

SYPRO-Nr.	Wirtschaftszweig	Ins-gesamt	Betriebe mit ... Beschäftigten			
			1 bis 19	20 bis 49	50 bis 99	100 und mehr
			1	2	3	4
7610	Klempnerei, Gas- und Wasser- installation	113	48	51	9	5
7640	Installation von Heizungs-, Lüftungs-, Klima- und gesund- heitstechnischen Anlagen	119	34 1)	56	20	9
7670	Elektroinstallation	130	66 1)	52	10	2
76	Bauinstallation	362	148	159	39	16
7710	Ausbaugewerbe ohne ausgepr. Schwerp. (ohne Bauinstallation).	4	1	3	-	-
7731	Glasergerberbe	21	12 1)	8	1	-
7734	Maler- und Lackierergewerbe	168	64	72	19	13
7737	Tapetenkleberei	-	-	-	-	-
7751	Bautischlerei	46	28	16	2	-
7755	Parkettlegerei	3	3	-	-	-
7771	Fliesen-, Platten- und Mosaiklegerei	27	5	18	4	-
7774	Estrichlegerei	7	2	2	3	-
7777	Sonstige Fußbodenlegerei und -kleberei (ohne Estrichlegerei).	12	5	4	3	-
7791	Ofen- und Herdsetzerei	2
7799	Sonstiges Ausbaugewerbe (ohne Ofen- und Herdsetzerei) ..	3
77	Ausbaugewerbe (ohne Bauinstallation)	293	122	126	32	13
Insgesamt		655	270	285	71	29

1) darunter Betriebe mit weniger als zehn Beschäftigten

10. Betriebe des Ausbaugewerbes in Berlin-Ost im Juni 1993 nach Betriebsgrößenklassen und Wirtschaftszweigen

SYPRC-Nr.	Wirtschaftszweig	Ins-gesamt	Betriebe mit ... Beschäftigten			
			1 bis 19	20 bis 49	50 bis 99	100 und mehr
			1	2	3	4
7610	Klempnerei, Gas- und Wasser- installation	52	26	17	6	3
7640	Installation von Heizungs-, Lüftungs-, Klima- und gesund- heitstechnischen Anlagen	59	34	18	5	2
7670	Elektroinstallation	65	37 1)	18	9	1
76	Bauinstallation	176	97	53	20	6
7710	Ausbaugewerbe ohne ausgepr. Schwerp. (ohne Bauinstallation).	23	5	13	3	2
7731	Glasergerberbe	6	2	4	-	-
7734	Maler- und Lackierergewerbe	44	19	22	3	-
7737	Tapetenkleberei	1
7751	Bautischlerei	18	11	4	3	-
7755	Parkettlegerei	-	-	-	-	-
7771	Fliesen-, Platten- und Mosaiklegerei	9	4	5	-	-
7774	Estrichlegerei	1
7777	Sonstige Fußbodenlegerei und -kleberei (ohne Estrichlegerei).	10	6	4	-	-
7791	Ofen- und Herdsetzerei	2
7799	Sonstiges Ausbaugewerbe (ohne Ofen- und Herdsetzerei) ..	4	4	-	-	-
77	Ausbaugewerbe (ohne Bauinstallation)	118	55	52	9	2
Insgesamt		294	152	105	29	8

1) darunter Betriebe mit weniger als zehn Beschäftigten

11. Beschäftigte im Ausbaugewerbe in Berlin-West im Juni 1993 nach Betriebsgrößenklassen und Wirtschaftszweigen

SYPRO-Nr.	Wirtschaftszweig	Ins-gesamt	In Betrieben mit ... Beschäftigten			
			1 bis 19	20 bis 49	50 bis 99	100 und mehr
			1	2	3	4
7610	Klempnerei, Gas- und Wasser- installation	3 697	729	1 507	639	822
7640	Installation von Heizungs-, Lüftungs-, Klima- und gesund- heitstechnischen Anlagen	4 800	421 1)	1 615	1 345	1 419
7670	Elektroinstallation	3 717	945 1)	1 569	653	550
76	Bauinstallation	12 214	2 095	4 691	2 637	2 791
7710	Ausbaugewerbe ohne ausgepr. Schwerp. (ohne Bauinstallation).	86	16	70	-	-
7731	Glasergerbe	503	164	251	88	-
7734	Maler- und Lackierergewerbe	6 576	938	2 187	1 227	2 224
7737	Tapetenkleberei	-	-	-	-	-
7751	Bautischlerei	952	412	418	122	-
7755	Parkettlegerei	42	42	-	-	-
7771	Fliesen-, Platten- und Mosaiklegerei	917	75	548	294	-
7774	Estrichlegerei	325	33	63	229	-
7777	Sonstige Fußbodenlegerei und -kleberei (ohne Estrichlegerei).	368	64	127	177	-
7791	Ofen- und Herdsetzerei
7799	Sonstiges Ausbaugewerbe (ohne Ofen- und Herdsetzerei)
77	Ausbaugewerbe (ohne Bauinstallation)	9 880	1 778	3 741	2 137	2 224
Insgesamt		22 094	3 873	8 432	4 774	5 015

1) darunter Beschäftigte in Betrieben mit weniger als zehn Beschäftigten

12. Beschäftigte im Ausbaugewerbe in Berlin-Ost im Juni 1993 nach Betriebsgrößenklassen und Wirtschaftszweigen

SYPRO-Nr.	Wirtschaftszweig	Ins-gesamt	In Betrieben mit ... Beschäftigten			
			1 bis 19	20 bis 49	50 bis 99	100 und mehr
			1	2	3	4
7610	Klempnerei, Gas- und Wasser- installation	1 731	372	525	422	412
7640	Installation von Heizungs-, Lüftungs-, Klima- und gesund- heitstechnischen Anlagen	2 135	488	569	385	693
7670	Elektroinstallation	1 993	507 1)	601	596	289
76	Bauinstallation	5 859	1 367	1 695	1 403	1 394
7710	Ausbaugewerbe ohne ausgepr. Schwerp. (ohne Bauinstallation).	1 248	76	393	208	571
7731	Glasergerberbe	170	28	142	-	-
7734	Maler- und Lackierergewerbe	1 154	302	667	185	-
7737	Tapetenkleberei
7751	Bautischlerei	429	146	125	158	-
7755	Parkettlegerei	-	-	-	-	-
7771	Fliesen-, Platten- und Mosaiklegerei	192	51	141	-	-
7774	Estrichlegerei
7777	Sonstige Fußbodenlegerei und -kleberei (ohne Estrichlegerei).	192	87	105	-	-
7791	Ofen- und Herdsetzerei
7799	Sonstiges Ausbaugewerbe (ohne Ofen- und Herdsetzerei) ..	61	61	-	-	-
77	Ausbaugewerbe (ohne Bauinstallation)	3 498	803	1 573	551	571
Insgesamt		9 357	2 170	3 268	1 954	1 965

1) darunter Beschäftigte in Betrieben mit weniger als zehn Beschäftigten

13. Geleistete Arbeitsstunden im Ausbaugewerbe in Berlin-West im Juni 1993 nach Betriebsgrößenklassen und Wirtschaftszweigen in 1 000

SYPRO-Nr.	Wirtschaftszweig	Ins-gesamt	In Betrieben mit ... Beschäftigten				
			1 bis 19	20 bis 49	50 bis 99	100 und mehr	
			1	2	3	4	5
7610	Klempnerei, Gas- und Wasser- installation	439	78	173	82	105	
7640	Installation von Heizungs-, Lüftungs-, Klima- und gesund- heitstechnischen Anlagen	490	43 ¹⁾	166	151	131	
7670	Elektroinstallation	419	107 ¹⁾	175	75	61	
76	Bauinstallation	1 347	228	514	308	297	
7710	Ausbaugewerbe ohne ausgepr. Schwerp. (ohne Bauinstallation) ..	11	3	9	-	-	
7731	Glasergewerbe	50	16	27	7	-	
7734	Maler- und Lackierergewerbe	797	109	260	157	270	
7737	Tapetenkleberei	-	-	-	-	-	
7751	Bautischlerei	108	49	44	15	-	
7755	Parkettlegerei	4	4	-	-	-	
7771	Fliesen-, Platten- und Mosaiklegerei	103	8	63	32	-	
7774	Estrichlegerei	35	4	7	25	-	
7777	Sonstige Fußbodenlegerei und -kleberei (ohne Estrichlegerei) ..	44	8	16	21	-	
7791	Ofen- und Herdsetzerei	*	*	*	*	*	
7799	Sonstiges Ausbaugewerbe (ohne Ofen- und Herdsetzerei) ..	*	*	*	*	*	
77	Ausbaugewerbe (ohne Bauinstallation)	1 167	206	435	256	270	
Insgesamt		2 514	434	948	564	568	

1) darunter Arbeitsstunden in Betrieben mit weniger als zehn Beschäftigten

14. Geleistete Arbeitsstunden im Ausbaugewerbe in Berlin-Ost im Juni 1993 nach Betriebsgrößenklassen und Wirtschaftszweigen in 1 000

SYFRC-Nr.	Wirtschaftszweig	Ins-gesamt	In Betrieben mit ... Beschäftigten			
			1 bis 19	20 bis 49	50 bis 99	100 und mehr
			1	2	3	4
7610	Klempnerei, Gas- und Wasser- installation	195	44	60	43	47
7640	Installation von Heizungs-, Lüftungs-, Klima- und gesund- heitstechnischen Anlagen	243	55	69	46	73
7670	Elektroinstallation	231	63 1)	72	62	34
76	Bauinstallation	669	163	201	151	154
7710	Ausbaugewerbe ohne ausgepr. Schwerp. (ohne Bauinstallation).	140	8	48	19	65
7731	Glasergerbe	18	3	15	-	-
7734	Maler- und Lackierergewerbe	148	40	85	24	-
7737	Tapetenkleberei
7751	Bautischlerei	50	18	14	18	-
7755	Parkettlegerei	-	-	-	-	-
7771	Fliesen-, Platten- und Mosaiklegerei	23	7	16	-	-
7774	Estrichlegerei
7777	Sonstige Fußbodenlegerei und -kleberei (ohne Estrichlegerei).	21	10	11	-	-
7791	Ofen- und Herdsetzerei
7799	Sonstiges Ausbaugewerbe (ohne Ofen- und Herdsetzerei) ..	7	7	-	-	-
77	Ausbaugewerbe (ohne Bauinstallation)	414	99	189	60	65
Insgesamt		1 082	262	390	212	219

1) darunter Arbeitsstunden in Betrieben mit weniger als zehn Beschäftigten

15. Bruttolohn- und -gehaltssumme des Ausbaugewerbes in Berlin-West im Juni 1993
nach Betriebsgrößenklassen und Wirtschaftszweigen
in 1 000 DM

SYPRO- Nr.	Wirtschaftszweig	Ins- gesamt	In Betrieben mit ... Beschäftigten			
			1 bis 19	20 bis 49	50 bis 99	100 und mehr
			1	2	3	4
7610	Klempnerei, Gas- und Wasser- installation	16 350	2 761	5 952	2 812	4 824
7640	Installation von Heizungs-, Lüftungs-, Klima- und gesund- heitstechnischen Anlagen	23 054	1 871 1)	7 456	6 452	7 275
7670	Elektroinstallation	14 439	3 493 1)	5 555	2 810	2 581
76	Bauinstallation	53 842	8 125	18 964	12 073	14 680
7710	Ausbaugewerbe ohne ausgepr. Schwerp. (ohne Bauinstallation).	369	58	311	-	-
7731	Glasergerberbe	1 874	539 1)	960	374	-
7734	Maler- und Lackierergewerbe	24 501	3 325	7 907	4 496	8 773
7737	Tapetenkleberei	-	-	-	-	-
7751	Bautischlerei	3 348	1 402	1 572	373	-
7755	Parkettlegerei	151	151	-	-	-
7771	Fliesen-, Platten- und Mosaiklegerei	4 357	436	2 624	1 297	-
7774	Estrichlegerei	1 587	144	289	1 154	-
7777	Sonstige Fußbodenlegerei und -kleberei (ohne Estrichlegerei).	1 562	281	582	699	-
7791	Ofen- und Herdsetzerei
7799	Sonstiges Ausbaugewerbe (ohne Ofen- und Herdsetzerei)
77	Ausbaugewerbe (ohne Bauinstallation)	38 143	6 487	14 489	8 394	8 773
Insgesamt		91 985	14 611	33 453	20 468	23 453

1) darunter Bruttolohn- und -gehaltssumme in Betrieben mit weniger als zehn Beschäftigten

16. Bruttolohn- und -gehaltssumme des Ausbaugewerbes in Berlin-Ost im Juni 1993
nach Betriebsgrößenklassen und Wirtschaftszweigen
in 1 000 DM

SYPRO- Nr.	Wirtschaftszweig	Ins- gesamt	In Betrieben mit ... Beschäftigten			
			1 bis 19	20 bis 49	50 bis 99	100 und mehr
			1	2	3	4
7610	Klempnerei, Gas- und Wasser- installation	6 026	1 111	1 742	1 552	1 621
7640	Installation von Heizungs-, Lüftungs-, Klima- und gesund- heitstechnischen Anlagen	7 743	1 507	2 060	1 597	2 580
7670	Elektroinstallation	5 797	1 447 1)	1 918	1 877	555
76	Bauinstallation	19 566	4 065	5 720	5 026	4 756
7710	Ausbaugewerbe ohne ausgepr. Schwerp. (ohne Bauinstallation).	4 121	238	1 324	656	1 904
7731	Glasergerberbe	462	49	413	-	-
7734	Maler- und Lackierergewerbe	3 775	957	2 220	598	-
7737	Tapetenkleberei
7751	Bautischlerei	1 274	432	386	456	-
7755	Parkettlegerei	-	-	-	-	-
7771	Fliesen-, Platten- und Mosaiklegerei	708	150	558	-	-
7774	Estrichlegerei
7777	Sonstige Fußbodenlegerei und -kleberei (ohne Estrichlegerei).	631	248	383	-	-
7791	Ofen- und Herdsetzerei
7799	Sonstiges Ausbaugewerbe (ohne Ofen- und Herdsetzerei) ..	180	180	-	-	-
77	Ausbaugewerbe (ohne Bauinstallation)	11 314	2 416	5 284	1 710	1 904
Insgesamt		30 880	6 481	11 004	6 736	6 660

1) darunter Bruttolohn- und -gehaltssumme in Betrieben mit weniger als zehn Beschäftigten

17. Baugewerblicher Umsatz des Ausbaugewerbes in Berlin-West im Juni 1993 nach Betriebsgrößenklassen und Wirtschaftszweigen in 1 000 DM

SYPRO-Nr.	Wirtschaftszweig	Ins-gesamt	In Betrieben mit ... Beschäftigten			
			1 bis 19	20 bis 49	50 bis 99	100 und mehr
			1	2	3	4
7610	Klempnerei, Gas- und Wasser- installation	45 399	8 146	15 617	9 700	11 937
7640	Installation von Heizungs-, Lüftungs-, Klima- und gesund- heitstechnischen Anlagen	68 291	6 486 1)	18 732	23 142	19 932
7670	Elektroinstallation	46 842	8 745 1)	16 315	14 613	7 169
76	Bauinstallation	160 532	23 376	50 664	47 455	39 038
7710	Ausbaugewerbe ohne ausgepr. Schwerp. (ohne Bauinstallation)	405	100	304	-	-
7731	Glasergerberbe	7 606	2 544 1)	4 084	979	-
7734	Maler- und Lackierergewerbe	52 271	7 508	15 941	11 330	17 492
7737	Tapetenkleberei	-	-	-	-	-
7751	Bautischlerei	11 889	4 304	6 500	1 085	-
7755	Parkettlegerei	512	512	-	-	-
7771	Fliesen-, Platten- und Mosaiklegerei	12 870	1 358	7 697	3 816	-
7774	Estrichlegerei	6 355	803	695	4 857	-
7777	Sonstige Fußbodenlegerei und -kleberei (ohne Estrichlegerei)	5 601	1 187	1 608	2 807	-
7791	Ofen- und Herdsetzerei	*	*	*	*	*
7799	Sonstiges Ausbaugewerbe (ohne Ofen- und Herdsetzerei)	*	*	*	*	*
77	Ausbaugewerbe (ohne Bauinstallation)	99 431	18 725	38 341	24 873	17 492
Insgesamt		259 963	42 101	89 005	72 328	56 530

1) darunter Betriebe mit weniger als zehn Beschäftigten

18. Baugewerblicher Umsatz des Ausbaugewerbes in Berlin-Ost im Juni 1993 nach Betriebsgrößenklassen und Wirtschaftszweigen in 1 000 DM

SYPRO-Nr.	Wirtschaftszweig	Ins-gesamt	In Betrieben mit ... Beschäftigten			
			1 bis 19	20 bis 49	50 bis 99	100 und mehr
			1	2	3	4
7610	Klempnerei, Gas- und Wasser- installation	17 807	3 229	4 977	4 132	5 468
7640	Installation von Heizungs-, Lüftungs-, Klima- und gesund- heitstechnischen Anlagen	25 672	4 692	11 136	4 130	5 714
7670	Elektroinstallation	15 163	4 234 1)	5 165	4 908	856
76	Bauinstallation	58 642	12 155	21 278	13 171	12 038
7710	Ausbaugewerbe ohne ausgepr. Schwerp. (ohne Bauinstallation)	11 461	641	5 721	841	4 258
7731	Glasergerberbe	1 153	178	975	-	-
7734	Maler- und Lackierergewerbe	7 894	2 243	4 385	1 265	-
7737	Tapetenkleberei
7751	Bautischlerei	3 479	1 575	1 027	878	-
7755	Parkettlegerei	-	-	-	-	-
7771	Fliesen-, Platten- und Mosaiklegerei	2 121	567	1 554	-	-
7774	Estrichlegerei
7777	Sonstige Fußbodenlegerei und -kleberei (ohne Estrichlegerei)	2 056	969	1 088	-	-
7791	Ofen- und Herdsetzerei
7799	Sonstiges Ausbaugewerbe (ohne Ofen- und Herdsetzerei)	471	471	-	-	-
77	Ausbaugewerbe (ohne Bauinstallation)	29 023	7 030	14 750	2 985	4 258
Insgesamt		87 664	19 185	36 029	16 155	16 296

1) darunter Betriebe mit weniger als zehn Beschäftigten

19. Entwicklung des ausbaugewerblichen Handwerks in Berlin-West 1985 bis 1993 und in Berlin-Ost 1991 bis 1993

Jahr	Betriebe 1)	Be- schäftigte 1)	Arbeits- stunden 2)	Bruttolohn- u. -gehaltssumme 2)	Baugewerblicher Umsatz 3)
	1	2	1 000	1 000 DM	Mill. DM

Berlin-West
absolut

1985	549	15 025	1 624	43 298	1 314,8
1986	509	14 586	1 605	43 279	1 300,9
1987	494	14 364	1 586	45 507	1 472,3
1988	520	15 076	1 644	48 816	1 772,4
1989 A)	534	15 202	1 729	51 321	-
1989 B)	655	17 333	1 967	57 878	1 781,5
1990	638	17 437	1 880	59 580	2 097,1
1991	627	18 841	2 047	68 337	2 469,4
1992	632	20 138	2 236	78 904	3 058,3
1993	634	20 974	2 400	86 643	...

Veränderung gegenüber dem Vorjahr in % 4)

1986	-7,3	-2,9	-6,1	0,0	-1,1
1987	-2,9	-1,5	-1,2	5,1	13,2
1988	5,3	5,0	-1,3	7,3	-
1989 A)	2,7	0,8	0,4	5,1	0,5 5)
1990 6)	-2,6	0,6	5,1	2,9	17,7
1991	-1,7	8,1	8,9	14,7	17,8
1992	0,8	6,9	4,0	15,5	23,8
1993	0,3	4,2	2,5	9,8	x

%

1985	93,7	88,5	90,3	85,8	84,6
1986	93,6	88,0	89,8	83,7	81,6
1987	93,7	88,3	90,7	84,3	83,4
1988	94,0	89,1	90,7	85,9	98,7
1989 A)	94,3	90,3	92,0	88,6	-
1989 B)	94,7	90,5	92,3	87,8	87,2
1990	94,7	91,1	92,7	88,6	93,0
1991	95,6	93,2	93,7	92,1	92,6
1992	95,9	93,2	93,3	90,0	93,5
1993	96,8	94,9	95,5	94,2	x

Berlin-Ost
absolut

1991	136	5 789	606	12 634	518,6
1992	207	7 263	784	21 698	1 046,7
1993	278	8 779	1 008	28 922	...

Veränderung gegenüber dem Vorjahr in % 4)

1992	52,2	25,5	23,2	71,7	101,8
1993	34,3	20,9	22,8	33,3	x

%

1991	84,0	77,2	79,0	79,2	81,9
1992	87,3	81,9	82,1	82,3	94,3
1993	94,6	93,8	93,2	93,7	x

1) Ende Juni - 2) Juni - 3) Jahresumsatz

A) Berichtskreis ohne die durch Abgleich mit der Arbeitsstättenzählung 1987 (Berlin-West) zusätzlich ermittelten Betriebe

B) Berichtskreis einschließlich der durch Abgleich mit der Arbeitsstättenzählung 1987 (Berlin-West) zusätzlich ermittelten Betriebe (siehe Erläuterungen)

4) Veränderung der Arbeitsstunden je Arbeitstag gerechnet

5) bezogen auf 1988 B)

6) bezogen auf 1989 B)

20. Entwicklung des ausbaugewerblichen Handwerks in Berlin 1991 bis 1993
nach Betriebsgrößenklassen

Jahr	Ins- gesamt	In Betrieben mit ... Beschäftigten			
		10 bis 19	20 bis 49	50 bis 99	100 und mehr
		1	2	3	4

Berlin - West

Betriebe 1)

1991	627	285	268	52	22
1992	632	263	291	55	23
1993	634	264	277	67	26

Beschäftigte 1)

1991	18 841	4 141	7 845	3 372	3 483
1992	20 138	3 789	8 754	3 661	3 934
1993	20 974	3 787	8 182	4 498	4 507

geleistete Arbeitsstunden in 1 000 2)

1991	2 047	441	857	366	383
1992	2 236	417	983	407	429
1993	2 400	424	922	530	524

Bruttolohn- und -gehaltssumme in 1 000 DM 2)

1991	68 337	13 897	27 885	12 476	14 079
1992	78 904	13 701	32 595	15 463	17 146
1993	86 643	14 254	32 408	18 929	21 052

baugewerblicher Umsatz in Mill. DM 3)

1991	2 469,4	430,5	1 010,2	501,3	527,3
1992	3 058,3	502,9	1 118,1	701,4	735,9

Berlin - Ost

Betriebe 1)

1991	136	67	42	23	4
1992	207	101	70	30	6
1993	278	146	98	27	7

Beschäftigte 1)

1991	5 789	897	1 434	1 571	1 887
1992	7 263	1 401	2 191	2 056	1 615
1993	8 779	2 089	3 063	1 851	1 776

geleistete Arbeitsstunden in 1 000 2)

1991	606	108	155	167	176
1992	784	170	245	226	143
1993	1 008	254	364	200	191

Bruttolohn- und -gehaltssumme in 1 000 DM 2)

1991	12 634	1 842	3 411	3 640	3 742
1992	21 698	3 855	6 442	6 705	4 697
1993	28 922	6 241	10 173	6 459	6 049

baugewerblicher Umsatz in Mill. DM 3)

1991	518,6	92,5	132,5	161,7	131,9
1992	1 046,7	410,6	269,5	211,4	155,1

- 1) Ende Juni
2) Juni
3) Jahresumsatz

21. Struktur des ausbaugewerblichen Handwerks in Berlin im Juni 1993 nach Wirtschaftszweigen

SYPRO-Nr.	Wirtschaftszweig	Be-triebe	Beschäftigte			Gelei-stete Ar-beits-stun-den	Brut-to-lohn-und ge-halts-summe	Umsatz im Juni 1993				
			ins-gesamt	dar-unter Ar-beiter 1)	1 000			ins-gesamt	bau-gewerb-lich	sonstige Erzeug-nisse und handwkl. Dienstl.	Han-dels-ware u. son-stige Tätig-keiten	1 000 DM
Berlin-West												
7610	Klempnerei, Gas- und Wasserinstallation	112	3 679	3 015	437	16 273	46 369	45 349	829	191		
7640	Installation von Heizungs-, Lüftungs-, Klima- und gesundheitstechnischen Anlagen	106	3 843	2 861	396	18 325	59 545	57 656	1 296	593		
7670	Elektroinstallation	128	3 693	2 978	416	14 364	47 198	46 712	172	313		
76	Bauinstallation	346	11 215	8 854	1 249	48 962	153 112	149 718	2 298	1 096		
7710	Ausbaugewerbe ohne ausgeprägten Schwerpunkt (ohne Bauinstallation)	4	86	73	11	369	405	405	-	-		
7731	Glasergerbe	21	503	380	50	1 874	8 089	7 606	339	144		
7734	Maler- und Lackierergewerbe	163	6 455	5 660	781	24 038	51 947	51 792	29	126		
7737	Tapetenkleberei	-	-	-	-	-	-	-	-	-		
7751	Bautischlerei	46	952	760	108	3 348	11 975	11 889	25	61		
7755	Parkettlegerei	3		
7771	Fliesen-, Platten- und Mosaiklegerei ..	27	917	765	103	4 357	13 093	12 870	15	207		
7774	Estrichlegerei	7	325	277	35	1 587	6 378	6 355	-	23		
7777	Sonstige Fußbodenlegerei u. -kleberei (oh. Estrichlegerei)	12	368	272	44	1 562	6 095	5 601	309	185		
7791	Ofen- und Herdsetzerei	2		
7799	Sonstiges Ausbaugewerbe (ohne Ofen- und Herdsetzerei) ..	3	70	55	9	282	1 788	1 492	221	75		
77	Ausbaugewerbe (ohne Bauinstallation) ...	288	9 759	8 309	1 151	37 681	100 793	98 952	938	903		
	Insgesamt	634	20 974	17 163	2 400	86 643	253 906	248 670	3 236	1 999		
Berlin-Ost												
7610	Klempnerei, Gas- und Wasserinstallation	51	1 707	1 403	192	5 951	17 909	17 633	273	3		
7640	Installation von Heizungs-, Lüftungs-, Klima- und gesundheitstechnischen Anlagen	57	2 049	1 704	232	7 343	21 201	21 152	9	40		
7670	Elektroinstallation	64	1 981	1 567	230	5 753	15 487	15 013	119	356		
76	Bauinstallation	172	5 737	4 674	654	19 047	54 597	53 798	400	399		
7710	Ausbaugewerbe ohne ausgeprägten Schwerpunkt (ohne Bauinstallation)	21	1 038	845	110	3 428	9 171	8 986	165	20		
7731	Glasergerbe	6	170	138	18	462	1 278	1 153	-	125		
7734	Maler- und Lackierergewerbe	42	1 071	930	137	3 506	7 435	7 413	21	1		
7737	Tapetenkleberei	1		
7751	Bautischlerei	16	369	299	44	1 122	3 493	3 158	302	33		
7755	Parkettlegerei	-	-	-	-	-	-	-	-	-		
7771	Fliesen-, Platten- und Mosaiklegerei ..	9	192	168	23	708	2 131	2 121	-	9		
7774	Estrichlegerei	1		
7777	Sonstige Fußbodenlegerei u. -kleberei (oh. Estrichlegerei)	5	104	80	11	349	1 332	1 274	1	56		
7791	Ofen- und Herdsetzerei	2		
7799	Sonstiges Ausbaugewerbe (ohne Ofen- und Herdsetzerei) ..	3	46	41	5	137	373	373	-	-		
77	Ausbaugewerbe (ohne Bauinstallation) ...	106	3 042	2 544	354	9 875	25 601	24 866	490	246		
	Insgesamt	278	8 779	7 218	1 008	28 922	80 198	78 664	890	645		

1) Einschließlich angestelltenversicherungspflichtiger Poliere und Meister sowie gewerblich Auszubildender

