

# Berliner Statistik

# BERLIN

## Statistische Berichte

---

Herausgeber: Statistisches Landesamt Berlin, Fehrbelliner Platz 1, 1000 Berlin 31 (Wilmersdorf)  
Information und Beratung: Tel.: 867 42 42, Bildschirmtext: \* 50 600 #

E III 2 — j 92

Ausgegeben im April 1993

## Ausbaugewerbe in Berlin

1992

Ergebnisse der jährlichen Erhebung

# Inhalt

	Seite
Erläuterungen .....	2
Grafik	
Das Ausbaugewerbe in Berlin im Juni 1992 .....	4
Tabellen	
1. Betriebe des Ausbaugewerbes in Berlin-West Ende Juni 1977 bis 1992 nach Betriebsgrößenklassen .....	5
2. Beschäftigte des Ausbaugewerbes in Berlin-West Ende Juni 1977 bis 1992 nach Betriebsgrößenklassen .....	6
3. Geleistete Arbeitsstunden des Ausbaugewerbes in Berlin-West im Juni 1977 bis 1992 nach Betriebsgrößenklassen .....	7
4. Bruttolohn- und -gehaltssumme des Ausbaugewerbes in Berlin-West im Juni 1977 bis 1992 nach Betriebsgrößenklassen .....	8
5. Baugewerblicher Umsatz des Ausbaugewerbes in Berlin-West 1977 bis 1991 nach Betriebsgrößenklassen .....	9
6. Betriebe und Beschäftigte des Ausbaugewerbes in Berlin-West Ende Juni 1980 bis 1992 nach Wirtschaftszweigen ..	10
7. Struktur des Ausbaugewerbes in Berlin-West im Juni 1992 sowie Jahresumsatz 1991 .....	12
8. Struktur des Ausbaugewerbes in Berlin-Ost im Juni 1992 .....	14
9. Struktur des ausbaugewerblichen Handwerks in Berlin-Ost im Juni 1992 nach Wirtschaftszweigen .....	16
10. Betriebe des Ausbaugewerbes in Berlin-West Ende Juni 1992 nach Betriebsgrößenklassen und Wirtschaftszweigen .....	17
11. Betriebe des Ausbaugewerbes in Berlin-Ost Ende Juni 1992 nach Betriebsgrößenklassen und Wirtschaftszweigen .....	18
12. Beschäftigte im Ausbaugewerbe in Berlin-West Ende Juni 1992 nach Betriebsgrößenklassen und Wirtschaftszweigen .....	19
13. Beschäftigte im Ausbaugewerbe in Berlin-Ost Ende Juni 1992 nach Betriebsgrößenklassen und Wirtschaftszweigen .....	20
14. Geleistete Arbeitsstunden im Ausbaugewerbe in Berlin-West im Juni 1992 nach Betriebsgrößenklassen und Wirtschaftszweigen .....	21
15. Geleistete Arbeitsstunden im Ausbaugewerbe in Berlin-Ost im Juni 1992 nach Betriebsgrößenklassen und Wirtschaftszweigen .....	22
16. Bruttolohn- und -gehaltssumme des Ausbaugewerbes in Berlin-West im Juni 1992 nach Betriebsgrößenklassen und Wirtschaftszweigen .....	23
17. Bruttolohn- und -gehaltssumme des Ausbaugewerbes in Berlin-Ost im Juni 1992 nach Betriebsgrößenklassen und Wirtschaftszweigen .....	24
18. Baugewerblicher Umsatz des Ausbaugewerbes in Berlin-West im Juni 1992 nach Betriebsgrößenklassen und Wirtschaftszweigen .....	25
19. Baugewerblicher Umsatz des Ausbaugewerbes in Berlin-Ost im Juni 1992 nach Betriebsgrößenklassen und Wirtschaftszweigen .....	26
20. Entwicklung des ausbaugewerblichen Handwerks in Berlin-West 1977 bis 1992 .....	27
21. Entwicklung des ausbaugewerblichen Handwerks in Berlin-West 1982 bis 1992 nach Betriebsgrößenklassen .....	28

## Erläuterungen

### Ziel der Statistik

Die jährliche Erhebung im Ausbaugewerbe dient der Beurteilung der konjunkturellen Lage des Baumarktes, insbesondere liefert sie Informationen über die Struktur dieses Wirtschaftsbereiches. Sie stellt wichtige Unterlagen für die Arbeit der gesetzgebenden Körperschaften, der Bundesregierung sowie der Landesregierungen, der Bau- und Handwerksverbände sowie der Kammern zur Verfügung und ist eine unentbehrliche Grundlage für zahlreiche wirtschaftspolitische Entscheidungen, insbesondere im Bereich der Bauwirtschaft.

### Rechtsgrundlage

Gesetz über die Statistik im Produzierenden Gewerbe (ProdGewG) in der Fassung der Bekanntmachung vom 30. Mai 1980 (BGBl. I S. 641); Artikel 2 §§ 6 und 7 der Verordnung zur Änderung statistischer Rechtsvorschriften (Statistikbereinigungsverordnung) vom 14. September 1984 (BGBl. I S. 1247); Artikel 3 § 1 Nr. 4 und 5 der Statistikanpassungsverordnung (StatAV) vom 26. März 1991 (BGBl. I S. 846); Gesetz über die Statistik für Bundeszwecke (Bundesstatistikgesetz — BStatG) vom 22. Januar 1987 (BGBl. I S. 462) geändert durch Artikel 2 des Gesetzes vom 17. Dezember 1990 (BGBl. I S. 2837). Erhoben werden die Tatbestände zu § 4 C I Nr. 1 und 2 bzw. § 4 C II Nr 1 und 2 ProdGewG.

### Berichtskreis

Die jährliche Erhebung im Ausbaugewerbe wird bei höchstens 18 000 Betrieben Deutschlands durchgeführt. Damit umfaßt sie in der Regel die ausbaugewerblichen Betriebe von Unternehmen mit 10 und mehr Beschäftigten des Produzierenden Gewerbes (Unternehmenskonzept), die ausbaugewerblichen Betriebe mit 10 und mehr Beschäftigten anderer Wirtschaftsbereiche sowie alle Arbeitsgemeinschaften des Ausbaugewerbes, unabhängig von ihrer Beschäftigtenzahl. Eine Hochrechnung der Ergebnisse auf alle Betriebe des Ausbaugewerbes erfolgt nicht.

## Methodische Hinweise

Die Unterabteilung "Ausbaugewerbe" des Produzierenden Gewerbes umfaßt 14 Wirtschaftszweige (Viersteller), deren Tätigkeit vor allem darin besteht, Ausbaurbeiten und entsprechende Reparatur- und Unterhaltungsarbeiten vorzunehmen. In diesen Zweigen können auch Institutionen vorkommen, die nicht oder nicht überwiegend an Bauten tätig sind, z.B. Autoglaser und Schiffsmaler. Für die Zuordnung der Betriebe zu den Wirtschaftszweigen ist die überwiegend ausgeübte Tätigkeit maßgebend.

Statistische Daten über das Ausbaugewerbe in seiner jetzt gültigen Abgrenzung und Gliederung liegen für Berlin-West seit der 1977 erfolgten Neuordnung der Statistiken im Produzierenden Gewerbe vor.

Zur jährlichen Erhebung 1989 wurde der Berichtskreis ausgeweitet. Grundlage für die Aufstockung war ein Abgleich des bisherigen Berichtskreises mit dem Bestand der Arbeitsstättenzählung, die zusammen mit der Volkszählung 1987 durchgeführt wurde. Weitere Hinweise dazu enthält der Statistische Bericht E III j/90 "Ausbaugewerbe in Berlin (West) 1990 — Ergebnisse der jährlichen Erhebung." 1991 wurde die bundeseinheitliche Berichterstattung im Ostteil Berlins eingeführt; rückwirkende Vergleiche sind nicht möglich.

## Definitionen

**Betriebe:** Einbetriebsunternehmen, Hauptniederlassungen, Zweigniederlassungen und Filialen, Arbeitsgemeinschaften sowie ausbaugewerbliche Betriebe und selbständige Betriebsabteilungen von Unternehmen, deren Schwerpunkt nicht in ausbaugewerblicher Tätigkeit liegt, sofern sie Ausbauleistungen für Dritte erbringen.

**Beschäftigte:** Alle am Monatsende im Betrieb in einem Arbeitsverhältnis stehenden Personen (Arbeiter, Angestellte, Auszubildende), tätige Inhaber und Mitinhaber sowie unbezahlt mithelfende Familienangehörige, soweit sie mindestens ein Drittel der üblichen Arbeitszeit im Betrieb tätig sind. Bezieher von Vorruhestandsgeld zählen nicht zu den Beschäftigten. Angestelltenversicherungspflichtige Poliere und Meister sowie gewerblich Auszubildende werden zu den Arbeitern gerechnet.

**Geleistete Arbeitsstunden:** Alle auf Baustellen und in Werkstätten in Berlin und dem übrigen Bundesgebiet tatsächlich geleisteten (nicht die bezahlten) Arbeitsstunden, gleichgültig, ob sie von Arbeitern (einschließlich Polieren und Meistern), Inhabern, Familienangehörigen oder Auszubildenden geleistet werden. Nicht einbezogen sind die für Bürotätigkeit geleisteten Arbeitsstunden. Veränderungen gegenüber dem Vorjahr werden je Arbeitstag gerechnet, um von der unterschiedlichen Zahl der Arbeitstage im Jahr unbeeinflusste Werte zu erhalten.

**Bruttolohn- und -gehaltssumme:** Summe der Bruttobezüge (Bar- und Sachbezüge). Dieser Betrag versteht sich einschließlich Arbeitnehmeranteile, jedoch ohne Arbeitgeberanteile zur Kranken-, Renten- und Arbeitslosenversicherung. Die Gehälter schließen die Bezüge von Gesellschaftern, Vorstandsmitgliedern und anderen leitenden Kräften ein, soweit sie steuerlich als Einkünfte aus nichtselbständiger Arbeit anzusehen sind. Nicht zur Bruttolohn- und -gehaltssumme zählen gezahlte Vorruhestandsgelder. Die bis 1985 enthaltenen Beiträge zu den Sozialkassen des Baugewerbes und die Winterbau-Umlage werden ab 1986 nicht mehr zur Bruttolohn- und -gehaltssumme gerechnet.

**Umsatz (ohne Umsatzsteuer):** Die dem Finanzamt für die Umsatzsteuer zu meldenden (steuerpflichtigen und steuerfreien) Beträge für Leistungen in Berlin und dem übrigen Bundesgebiet einschließlich Umsätze aus Nachunternehmertätigkeit und aus Vergabe von Teilleistungen an Nachunternehmer. Hierzu zählen nach § 13 Umsatzsteuergesetz seit dem 1. Januar 1980 auch Anzahlungen für Teilleistungen oder Vorauszahlungen vor Ausführung der entsprechenden Lieferungen oder Leistungen ab 10 000 DM.

**Handwerksbetriebe des Ausbaugewerbes:** Ausbaugewerbliche Betriebe, deren Inhaber oder Leiter, bzw. die als juristische Person in die Handwerksrolle eingetragen sind.

## Systematiken

Statistisches Bundesamt: Systematik der Wirtschaftszweige (Rev.) für das Produzierende Gewerbe, Stand 1976; Stuttgart und Mainz 1977; darin Aushang: Fassung für die Statistik im Produzierenden Gewerbe — SYPRO —.

## Veröffentlichungen

Ergebnisse dieser Statistik für das gesamte Bundesgebiet enthält die vom Statistischen Bundesamt herausgegebene Fachserie 4, Reihe 5.1 "Beschäftigung, Umsatz und Gerätebestand der Betriebe im Baugewerbe". Veröffentlichungen mit weiteren Ergebnissen, mit Kommentierungen und methodischen Hinweisen:

1. Liebenau, B.-J.: Das Ausbaugewerbe in Berlin (West) 1977 und 1978; "Berliner Statistik" — Monatsschrift 1979, Heft 2, S. 28.
2. Evers, K.: Die Statistiken des Bau- und Wohnungswesens — Systemaufbau, Erweiterungsmöglichkeiten, Basisdaten; "Berliner Statistik" — Monatsschrift 1987, Heft 10, S. 246.

## Zeichenerklärung

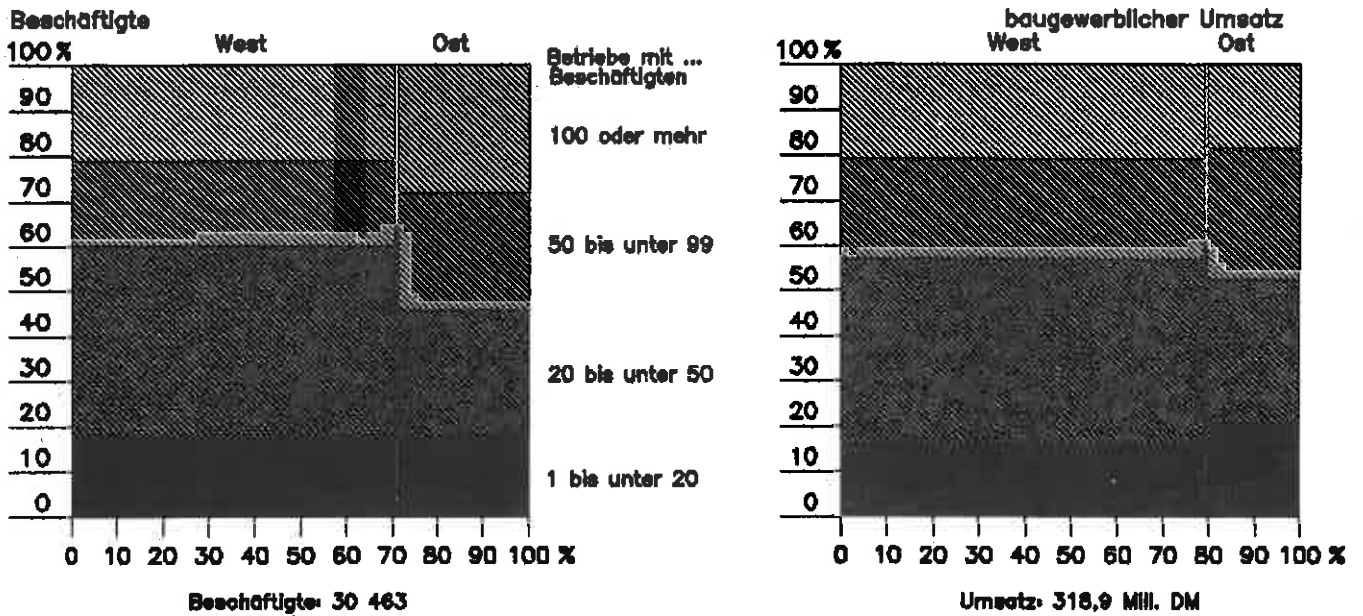
—	nichts vorhanden	/	Zahlenwert nicht sicher genug	( )	Aussagewert ist eingeschränkt
0	weniger als die Hälfte von 1 in der letzten besetzten Stelle, jedoch mehr als nichts	.	Zahlenwert unbekannt oder geheimzuhalten	p	vorläufige Zahl
...	Angabe fällt später an	x	Tabellenfach gesperrt, weil Aussage nicht sinnvoll	r	berichtigte Zahl
				s	geschätzte Zahl

Durch Auf- bzw. Abrunden von Einzelangaben können sich geringe Abweichungen in den Endsummen ergeben.

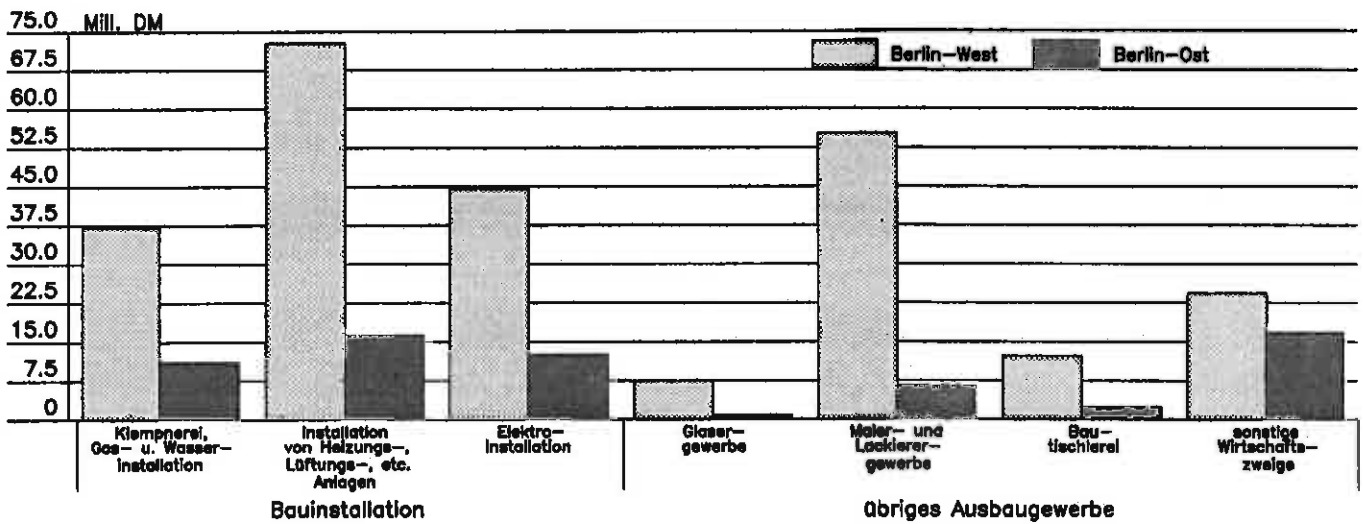
Statistische Berichte mit \* vor der Nummerung enthalten Angaben, die alle Statistischen Landesämter für ihren Bereich unter gleicher Kennziffer veröffentlichen.

# Das Ausbaugewerbe in Berlin im Juni 1992

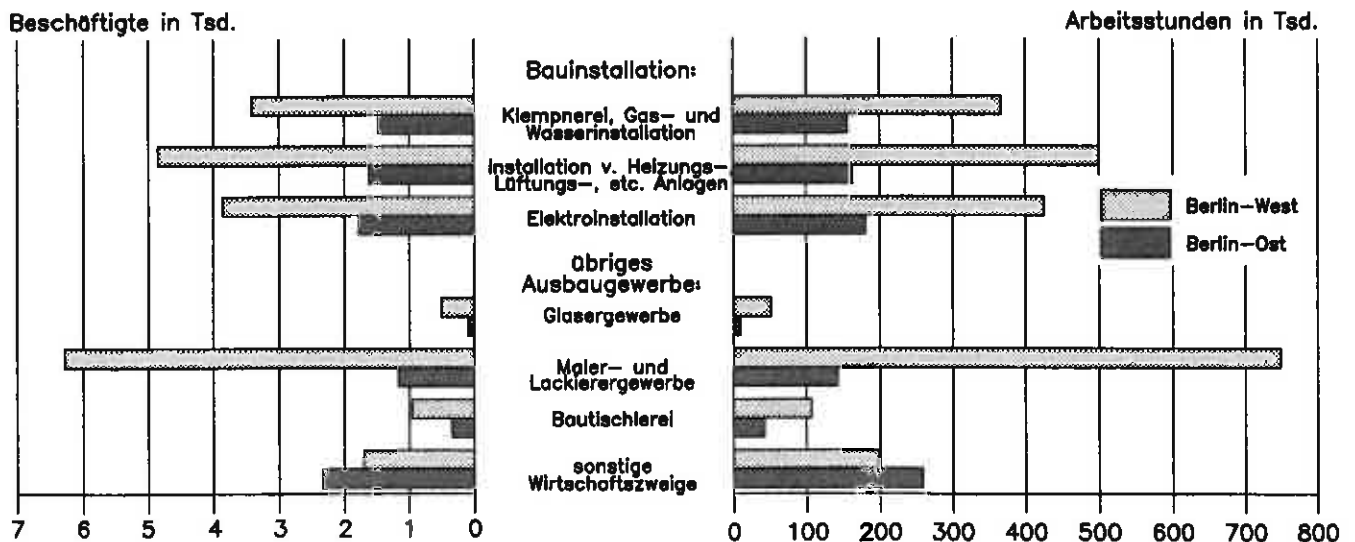
## Beschäftigte und baugewerblicher Umsatz nach Beschäftigtengrößenklassen



## Baugewerblicher Umsatz nach Wirtschaftszweigen



## Beschäftigte und geleistete Arbeitsstunden nach Wirtschaftszweigen



1. Betriebe des Ausbaugewerbes in Berlin-West Ende Juni 1977 bis 1992  
nach Betriebsgrößenklassen

Jahr	Ins- gesamt	Betriebe mit ... Beschäftigten			
		10 bis 19	20 bis 49	50 bis 99	100 und mehr
		1	2	3	4

absolut

1977	632	369	194	47	22
1978	589	315	210	42	22
1979	573	285	224	42	22
1980	555	273	213	46	23
1981	582	278	236	47	21
1982	621	320	228	52	21
1983	612	318	230	44	20
1984	597	290	241	45	21
1985	586	293	228	46	19
1986	544	254	222	47	21
1987	527	234	226	46	21
1988	553	264	223	44	22
1989 A)	566	268	231	46	21
1989 B)	692	360	260	50	22
1990	674	326	277	51	20
1991	656	291	281	59	25
1992	659	269	301	62	27

Veränderung gegenüber dem Vorjahr in %

1978	-6,8	-14,6	8,2	x	x
1979	-2,7	-9,5	6,7	x	x
1980	-3,1	-4,2	-4,9	x	x
1981	4,9	1,8	10,8	x	x
1982	6,7	15,1	-3,4	x	x
1983	-1,4	-0,6	0,9	x	x
1984	-2,5	-8,8	4,8	x	x
1985	-1,8	1,0	-5,4	x	x
1986	-7,2	-13,3	-2,6	x	x
1987	-3,1	-7,9	1,8	x	x
1988	4,9	12,8	-1,3	x	x
1989 A)	2,4	1,5	3,6	x	x
1990 1)	-2,6	-9,4	6,5	x	x
1991	-2,7	-10,7	1,4	x	x
1992	0,5	-7,6	7,1	x	x

%

1977	100	58,4	30,7	7,4	3,5
1978	100	53,5	35,7	7,1	3,7
1979	100	49,7	39,1	7,3	3,8
1980	100	49,2	38,4	8,3	4,1
1981	100	47,8	40,5	8,1	3,6
1982	100	51,5	36,7	8,4	3,4
1983	100	52,0	37,6	7,2	3,3
1984	100	48,6	40,4	7,5	3,5
1985	100	50,0	38,9	7,8	3,2
1986	100	46,7	40,8	8,6	3,9
1987	100	44,4	42,9	8,7	4,0
1988	100	47,7	40,3	8,0	4,0
1989 A)	100	47,3	40,8	8,1	3,7
1989 B)	100	52,0	37,6	7,2	3,2
1990	100	48,4	41,1	7,6	3,0
1991	100	44,4	42,8	9,0	3,8
1992	100	40,8	45,7	9,4	4,1

A) Berichtskreis ohne die durch Abgleich mit der Arbeitsstättenzählung 1987  
zusätzlich ermittelten Betriebe

B) Berichtskreis einschließlich der durch Abgleich mit der Arbeitsstättenzählung  
1987 zusätzlich ermittelten Betriebe (siehe Erläuterungen)

1) bezogen auf 1989 B

2. Beschäftigte des Ausbaugewerbes in Berlin-West Ende Juni 1977 bis 1992  
nach Betriebsgrößenklassen

Jahr	Ins- gesamt	In Betrieben mit ... Beschäftigten			
		10 bis 19	20 bis 49	50 bis 99	100 und mehr
		2	3	4	5

absolut

1977	17 929	5 007	5 711	3 207	4 004
1978	16 784	4 411	6 186	2 678	3 509
1979	16 629	3 923	6 508	2 740	3 458
1980	16 564	3 911	6 223	2 838	3 592
1981	16 945	3 897	6 804	2 941	3 303
1982	17 476	4 393	6 474	3 225	3 384
1983	17 027	4 314	6 797	2 837	3 079
1984	17 181	3 851	7 038	2 986	3 306
1985	16 970	3 990	6 822	3 048	3 110
1986	16 577	3 584	6 624	3 029	3 340
1987	16 272	3 355	6 692	2 927	3 298
1988	16 927	3 832	6 704	2 913	3 478
1989 A)	16 832	3 847	6 787	2 983	3 215
1989 B)	19 144	5 082	7 511	3 205	3 346
1990	19 137	4 632	7 976	3 352	3 177
1991	20 211	4 222	8 250	3 843	3 896
1992	21 599	3 873	9 076	4 102	4 548

Veränderung gegenüber dem Vorjahr in %

1978	-6,4	-11,9	8,3	-16,5	-12,4
1979	-0,9	-11,1	5,2	2,3	-1,5
1980	-0,4	-0,3	-4,4	3,6	3,9
1981	2,3	-0,4	9,3	3,6	-8,0
1982	3,1	12,7	-4,9	9,7	2,5
1983	-2,6	-1,8	5,0	-12,0	-9,0
1984	0,9	-10,7	3,5	5,3	7,4
1985	-1,2	3,6	-3,1	2,1	-5,9
1986	-2,3	-10,2	-2,9	-0,6	7,4
1987	-1,8	-6,4	1,0	-3,4	-1,3
1988	4,0	14,2	0,2	-0,5	5,5
1989	-0,6	0,4	1,2	2,4	-7,6
1989 A)	-0,6	0,4	1,2	2,4	-7,6
1990 1)	0,0	-8,9	6,2	4,6	-5,1
1991	5,6	-8,9	3,4	14,6	22,6
1992	6,9	-8,3	10,0	6,7	16,7

%

1977	100	27,9	31,9	17,9	22,3
1978	100	26,3	36,9	16,0	20,9
1979	100	23,6	39,1	16,5	20,8
1980	100	23,6	37,6	17,1	21,7
1981	100	23,0	40,2	17,4	19,5
1982	100	25,1	37,0	18,5	19,4
1983	100	25,3	39,9	16,7	18,1
1984	100	22,4	41,0	17,4	19,2
1985	100	23,5	40,2	18,0	18,3
1986	100	21,6	40,0	18,3	20,1
1987	100	20,6	41,1	18,0	20,3
1988	100	22,6	39,6	17,2	20,5
1989	100	22,9	40,3	17,7	19,1
1989 A)	100	22,9	40,3	17,7	19,1
1989 B)	100	26,5	39,2	16,7	17,5
1990	100	24,2	41,7	17,5	16,6
1991	100	20,9	40,8	19,0	19,3
1992	100	17,9	42,0	19,0	21,1

- A) Berichtskreis ohne die durch Abgleich mit der Arbeitsstättenzählung 1987  
zusätzlich ermittelten Betriebe  
B) Berichtskreis einschließlich der durch Abgleich mit der Arbeitsstättenzählung  
1987 zusätzlich ermittelten Betriebe (siehe Erläuterungen)  
1) bezogen auf 1989 B)

3. Geleistete Arbeitsstunden des Ausbaugewerbes in Berlin-West im Juni  
1977 bis 1992 nach Betriebsgrößenklassen

Jahr	Arbeits- tage	Geleistete Arbeits- stunden insgesamt	In Betrieben mit ... Beschäftigten			
			10 bis 19	20 bis 49	50 bis 99	100 und mehr
	1	2	3	4	5	6

absolut in 1 000

1977	21	2 373	657	773	430	513
1978	22	2 070	536	786	339	409
1979	20	1 955	453	776	333	393
1980	20	1 934	463	724	333	413
1981	20	1 962	444	788	349	379
1982	21	2 001	501	753	374	374
1983	21	1 945	480	800	325	341
1984	20	1 884	417	784	333	350
1985	19	1 799	424	736	324	317
1986	20	1 788	392	723	326	347
1987	20	1 749	371	723	316	339
1988	21	1 813	408	713	335	357
1989 A)	22	1 880	424	755	353	348
1989 B)	22	2 130	560	839	376	354
1990	20	2 027	499	841	355	332
1991	20	2 184	449	904	420	411
1992	21	2 396	426	1 020	459	491

Veränderung gegenüber dem Vorjahr in % 1)

1978	x	-16,7	-22,1	-2,9	-24,7	-23,9
1979	x	3,9	-7,0	8,6	8,1	5,7
1980	x	-1,1	2,2	-6,7	-	5,1
1981	x	1,4	-4,1	8,8	4,8	-8,2
1982	x	-2,9	7,5	-9,0	2,1	-6,0
1983	x	-2,8	-4,2	6,2	-13,1	-8,8
1984	x	1,7	-8,8	2,9	7,6	7,8
1985	x	0,5	7,0	-1,2	2,4	-4,7
1986	x	-5,6	-12,2	-6,7	-4,4	4,0
1987	x	-2,2	-5,4	-	-3,1	-2,3
1988	x	-1,3	4,7	-6,1	1,0	0,3
1989 A)	x	-1,0	-0,8	1,1	0,6	-7,0
1990 2)	x	4,7	-2,0	10,3	3,9	3,2
1991	x	7,7	-10,0	7,5	18,3	23,8
1992	x	4,5	-9,6	7,5	4,1	13,8

%

1977	x	100	27,7	32,6	18,1	21,6
1978	x	100	25,9	38,0	16,4	19,8
1979	x	100	23,2	39,7	17,0	20,1
1980	x	100	23,9	37,4	17,2	21,4
1981	x	100	22,6	40,2	17,8	19,3
1982	x	100	25,0	37,6	18,7	18,7
1983	x	100	24,7	41,1	16,7	17,5
1984	x	100	22,1	41,6	17,7	18,6
1985	x	100	23,6	40,9	18,0	17,6
1986	x	100	21,9	40,4	18,2	19,4
1987	x	100	21,2	41,3	18,1	19,4
1988	x	100	22,5	39,3	18,5	19,7
1989 A)	x	100	22,6	40,2	18,8	18,5
1989 B)	x	100	26,3	39,4	17,7	16,6
1990	x	100	24,6	41,5	17,5	16,4
1991	x	100	20,6	41,4	19,2	18,8
1992	x	100	17,8	42,6	19,2	20,5

1) Veränderung je Arbeitstag gerechnet

A) Berichtskreis ohne die durch Abgleich mit der Arbeitsstättenzählung 1987  
zusätzlich ermittelten Betriebe

B) Berichtskreis einschließlich der durch Abgleich mit der Arbeitsstättenzählung  
1987 zusätzlich ermittelten Betriebe (siehe Erläuterungen)

2) bezogen auf 1989 B

4. Bruttolohn- und -gehaltssumme des Ausbaugewerbes in Berlin-West im Juni 1977 bis 1992 nach Betriebsgrößenklassen

Jahr	Insgesamt	In Betrieben mit ... Beschäftigten			
		10 bis 19	20 bis 49	50 bis 99	100 und mehr
	1	2	3	4	5

absolut in 1 000 DM

1977	42 623	10 272	13 690	8 310	10 350
1978	39 399	8 861	14 756	7 164	8 618
1979	41 372	8 180	15 942	7 737	9 513
1980	43 482	8 702	16 156	8 360	10 265
1981	48 207	9 395	19 153	9 489	10 170
1982	50 974	11 061	18 995	10 383	10 534
1983	51 506	11 483	20 423	9 547	10 054
1984	51 205	10 156	21 096	9 840	10 112
1985	50 448	10 687	19 738	9 798	10 225
1986	51 696	9 986	19 940	10 402	11 369
1987	53 953	10 167	21 149	10 184	12 453
1988	56 836	11 947	21 848	10 153	12 887
1989 A)	57 933	12 171	22 938	11 126	11 698
1989 B)	65 887	15 898	25 261	11 760	12 968
1990	67 235	14 898	27 029	13 239	12 069
1991	74 230	14 177	29 761	14 491	15 801
1992	87 682	14 056	36 165	17 552	19 909

Veränderung gegenüber dem Vorjahr in %

1978	-7,6	-13,7	7,8	-13,8	-16,7
1979	5,0	-7,7	8,0	8,0	10,4
1980	5,1	6,4	1,3	8,1	7,9
1981	10,9	8,0	18,6	13,5	-0,9
1982	5,7	17,7	-0,8	9,4	3,6
1983	1,0	3,8	7,5	-8,1	-4,6
1984	-0,6	-11,6	3,3	3,1	0,6
1985	-1,5	5,2	-6,4	-0,4	1,1
1986	2,5	-6,6	1,0	6,2	11,2
1987	4,4	1,8	6,1	-2,1	9,5
1988	5,3	17,5	3,3	-0,3	3,5
1989 A)	1,9	1,9	5,0	9,6	-9,2
1990 1)	2,0	-6,3	7,0	12,6	-6,9
1991	10,4	-4,8	10,1	9,5	30,9
1992	18,1	-0,9	21,5	21,1	26,0

%

1977	100	24,1	32,1	19,5	24,3
1978	100	22,5	37,5	18,2	21,9
1979	100	19,8	38,5	18,7	23,0
1980	100	20,0	37,2	19,2	23,6
1981	100	19,5	39,7	19,7	21,1
1982	100	21,7	37,3	20,4	20,7
1983	100	22,3	39,7	18,5	19,5
1984	100	19,8	41,2	19,2	19,7
1985	100	21,2	39,1	19,4	20,3
1986	100	19,3	38,6	20,1	22,0
1987	100	18,8	39,2	18,9	23,1
1988	100	21,0	38,4	17,9	22,7
1989 A)	100	21,0	39,6	19,2	20,2
1989 B)	100	24,1	38,3	17,8	19,7
1990	100	22,2	40,2	19,7	18,0
1991	100	19,1	40,1	19,5	21,3
1992	100	16,0	41,2	20,0	22,7

A) Berichtskreis ohne die durch Abgleich mit der Arbeitsstättenzählung 1987 zusätzlich ermittelten Betriebe

B) Berichtskreis einschließlich der durch Abgleich mit der Arbeitsstättenzählung 1987 zusätzlich ermittelten Betriebe (siehe Erläuterungen)

1) bezogen auf 1989 B



5. Baugewerblicher Umsatz des Ausbaugewerbes in Berlin-West 1977 bis 1991  
nach Betriebsgrößenklassen

Jahr	Insgesamt	In Betrieben mit ... Beschäftigten			
		10 bis 19	20 bis 49	50 bis 99	100 und mehr
	1	2	3	4	5

absolut in Mill. DM

1977	1 375,7	293,4	493,1	267,0	322,2
1978	1 072,3	233,8	426,4	211,2	200,9
1979	1 208,7	252,5	447,4	244,3	264,6
1980	1 333,4	271,1	537,0	283,4	241,8
1981	1 535,3	328,4	579,3	306,5	321,1
1982	1 512,1	348,8	595,0	298,5	269,7
1983	1 525,0	314,3	629,9	306,4	274,4
1984	1 604,9	341,3	636,7	308,1	318,8
1985	1 554,9	310,4	628,8	314,1	301,7
1986	1 594,5	286,7	617,2	333,2	357,4
1987	1 765,0	348,4	671,0	321,6	424,0
1988 A)	1 794,9	383,2	694,3	372,2	345,2
1988 B)	2 016,5	499,2	763,6	391,7	362,0
1989	2 042,8	448,4	806,1	396,0	392,2
1990	2 254,8	437,9	849,9	471,9	495,1
1991	2 667,0	438,3	1 045,5	557,1	626,2

Veränderung gegenüber dem Vorjahr in %

1978	-22,1	-20,3	-13,5	-20,9	-37,6
1979	12,7	8,0	4,9	15,7	31,7
1980	10,3	7,4	20,0	16,0	-8,6
1981	15,1	21,1	7,9	8,2	32,8
1982	-1,5	6,2	2,7	-2,6	-16,0
1983	0,9	-9,9	5,9	2,6	1,7
1984	5,2	8,6	1,1	0,6	16,2
1985	-3,1	-9,1	-1,2	1,9	-5,4
1986	2,5	-7,6	-1,8	6,1	18,5
1987	10,7	21,5	8,7	-3,5	18,6
1988 A)	1,7	10,0	3,5	15,7	-18,6
1989 1)	1,3	-10,2	5,6	1,1	8,3
1990	10,4	-2,3	5,4	19,2	26,2
1991	18,3	0,1	23,0	18,1	26,5

%

1977	100	21,3	35,8	19,4	23,4
1978	100	21,8	39,8	19,7	18,7
1979	100	20,9	37,0	20,2	21,9
1980	100	20,3	40,3	21,3	18,1
1981	100	21,4	37,7	20,0	20,9
1982	100	23,1	39,3	19,7	17,8
1983	100	20,6	41,3	20,1	18,0
1984	100	21,3	39,7	19,2	19,9
1985	100	20,0	40,4	20,2	19,4
1986	100	18,0	38,7	20,9	22,4
1987	100	19,7	38,0	18,2	24,0
1988 A)	100	21,3	38,7	20,7	19,2
1988 B)	100	24,8	37,9	19,4	18,0
1989	100	22,0	39,5	19,4	19,2
1990	100	19,4	37,7	20,9	22,0
1991	100	16,4	39,2	20,9	23,5

- A) Berichtskreis ohne die durch Abgleich mit der Arbeitsstättenzählung 1987 zusätzlich ermittelten Betriebe  
 B) Berichtskreis einschließlich der durch Abgleich mit der Arbeitsstättenzählung 1987 zusätzlich ermittelten Betriebe (siehe Erläuterungen)  
 1) bezogen auf 1988 B

6. Betriebe und Beschäftigte des Ausbaugewerbes in Berlin-West Ende Juni 1980 bis 1992 nach Wirtschaftszweigen

Jahr	Insgesamt.	Wirtschaftszweige mit SYPRO-Nr.			
		Klempnerei, Gas- und Wasserin- stallation 7610	Installation v. Heizungs-, Lüftungs-, Klima- u. ge- sundheits- technischen Anlagen 7640	Elektro- installa- tion 7670	Glaser- gewerbe 7731
	1	2	3	4	5

Betriebe absolut

1980	555	98	102	91	23
1981	582	98	105	98	24
1982	621	104	112	106	26
1983	612	103	108	106	26
1984	597	102	108	103	25
1985	586	99	103	104	24
1986	544	91	100	95	20
1987	527	85	100	95	19
1988	553	91	105	99	20
1989 A)	566	96	106	103	20
1989 B)	692	117	127	142	22
1990	674	113	125	139	23
1991	656	104	125	137	23
1992	659	108	124	133	22

Beschäftigte absolut

1980	16 564	2 585	4 276	2 598	426
1981	16 945	2 566	4 265	2 542	460
1982	17 476	2 648	4 354	2 574	482
1983	17 027	2 761	3 802	2 531	483
1984	17 181	2 777	3 879	2 560	492
1985	16 970	2 498	3 930	2 583	466
1986	16 577	2 450	3 897	2 484	436
1987	16 272	2 429	3 794	2 534	394
1988	16 927	2 624	3 861	2 711	402
1989 A)	16 832	2 630	3 749	2 761	409
1989 B)	19 144	3 004	4 301	3 433	435
1990	19 137	3 158	4 051	3 568	452
1991	20 211	3 258	4 395	3 771	485
1992	21 599	3 421	4 848	3 851	513

Anteil am Ausbaugewerbe insgesamt in %

1980	100	15,6	25,8	15,7	2,6
1981	100	15,1	25,2	15,0	2,7
1982	100	15,2	24,9	14,7	2,8
1983	100	16,2	22,3	14,9	2,8
1984	100	16,2	22,6	14,9	2,9
1985	100	14,7	23,2	15,2	2,7
1986	100	14,8	23,5	15,0	2,6
1987	100	14,9	23,3	15,6	2,4
1988	100	15,5	22,8	16,0	2,4
1989 A)	100	15,6	22,3	16,4	2,4
1989 B)	100	15,7	22,5	17,9	2,3
1990	100	16,5	21,2	18,6	2,4
1991	100	16,1	21,7	18,7	2,4
1992	100	15,8	22,4	17,8	2,4

- A) Berichtskreis ohne die durch Abgleich mit der Arbeitsstättenzählung 1987 zusätzlich ermittelten Betriebe  
B) Berichtskreis einschließlich der durch Abgleich mit der Arbeitsstättenzählung 1987 zusätzlich ermittelten Betriebe (siehe Erläuterungen)

Wirtschaftszweige mit SYPRO-Nr.				Jahr
Maler- u. Lackierer- gewerbe 7734	Bau- tischlerei 7751	Fliesen-, Plat- ten- u. Mosaik- legerei 7771 Estrichlegerei 7774, sonst. Fuß- bodenlegerei u. -kleberei 7777	übriges Ausbaugewerbe 7710, 7737, 7755, 7791, 7799	
6	7	8	9	

Betriebe absolut

156	30	42	13	1980
167	31	45	14	1981
173	38	48	14	1982
168	39	46	16	1983
165	37	45	12	1984
165	35	44	12	1985
156	33	40	9	1986
148	37	36	7	1987
154	37	41	6	1988
152	41	41	7	1989 A)
178	51	47	8	1989 B)
171	46	49	8	1990
165	48	45	9	1991
171	46	45	10	1992

Beschäftigte absolut

4 745	525	1 190	219	1980
5 057	575	1 254	226	1981
5 249	716	1 225	228	1982
5 288	696	1 196	270	1983
5 273	730	1 237	233	1984
5 441	711	1 069	272	1985
5 314	737	1 029	230	1986
5 195	744	960	222	1987
5 330	704	1 107	188	1988
5 183	761	1 129	210	1989 A)
5 587	889	1 254	241	1989 B)
5 533	865	1 327	183	1990
5 783	942	1 339	238	1991
6 296	962	1 473	235	1992

Anteil am Ausbaugewerbe insgesamt in %

28,6	3,2	7,2	1,3	1980
29,8	3,4	7,4	1,3	1981
30,0	4,1	7,0	1,3	1982
31,1	4,1	7,0	1,6	1983
30,7	4,2	7,2	1,4	1984
32,1	4,2	6,3	1,6	1985
32,1	4,4	6,2	1,4	1986
31,9	4,6	5,9	1,4	1987
31,5	4,2	6,5	1,1	1988
30,8	4,5	6,7	1,2	1989 A)
29,2	4,6	6,6	1,3	1989 B)
28,9	4,5	6,9	1,0	1990
28,6	4,7	6,6	1,2	1991
29,1	4,5	6,8	1,1	1992

7. Struktur des Ausbaugewerbes in Berlin-West im Juni 1992 sowie Jahresumsatz 1991

SYPRC-Nr.	Wirtschaftszweig	Be- triebe 1)	Beschäftigte 1)		Ge- leistete Arbeits- stun- den	Brutto- lohn- und gehalts- summe
			ins- gesamt	darunter Arbeiter 2)		
			1	2	3	1 000
7610	Klempnerei, Gas- und Wasser- installation .....	108	3 421	2 785	367	14 082
7640	Installation von Heizungs-, Lüftungs-, Klima- und gesund- heitstechnischen Anlagen .....	124	4 848	3 630	500	23 832
7670	Elektroinstallation .....	133	3 851	3 152	425	14 735
76	Bauinstallation .....	365	12 120	9 567	1 292	52 649
7710	Ausbaugewerbe ohne ausgepr. Schwerp. (ohne Bauinstallation)	2	.	.	.	.
7731	Glasergerberbe .....	22	513	390	51	1 690
7734	Maler- und Lackierergewerbe .....	171	6 296	5 492	748	22 332
7737	Tapetenkleberei .....	-	-	-	-	-
7751	Bautischlerei .....	46	962	775	107	3 462
7755	Parkettlegerei .....	3	37	28	5	120
7771	Fliesen-, Platten- und Mosaiklegerei .....	28	868	737	98	3 931
7774	Estrichlegerei .....	5	271	233	29	1 404
7777	Sonstige Fußbodenlegerei und -kleberei (ohne Estrichlegerei)	12	334	254	43	1 332
7791	Ofen- und Herdsetzerei .....	2	.	.	.	.
7799	Sonstiges Ausbaugewerbe (ohne Ofen- und Herdsetzerei)	3	96	76	12	431
77	Ausbaugewerbe (ohne Bauinstallation) .....	294	9 479	8 065	1 104	35 033
Insgesamt		659	21 599	17 632	2 396	87 682

1) Ende Juni - 2) einschließlich angestelltenversicherungspflichtiger Poliere und Meister sowie gewerblich Auszubildender

Umsatz im Juni 1992				Umsatz im Jahr 1991				SYPRO-Nr.
insgesamt	bau-gewerblich	sonstige eigene Erzeugnisse und industr./handwkl. Dienstl.	Handelsware u. sonst. Tätigkeiten	insgesamt	bau-gewerblich	sonstige eigene Erzeugnisse und industr./handwkl. Dienstl.	Handelsware u. sonst. Tätigkeiten	
1 000 DM								
6	7	8	9	10	11	12	13	
38 317	37 128	949	240	451 247	435 019	12 432	3 797	7610
77 704	72 808	1 214	3 682	724 294	701 170	10 631	12 493	7640
45 183	44 520	270	394	547 263	539 759	2 822	4 682	7670
161 205	154 456	2 433	4 316	1 722 803	1 675 947	25 884	20 972	76
.	.	.	.	.	.	.	.	7710
7 603	7 440	18	145	67 959	65 272	295	2 393	7731
55 313	55 218	16	79	560 300	558 555	365	1 381	7734
-	-	-	-	-	-	-	-	7737
12 486	12 256	105	124	127 903	124 162	1 654	2 086	7751
485	485	-	-	5 947	5 947	-	-	7755
10 865	10 659	16	190	109 682	107 341	-	2 341	7771
4 251	4 235	-	16	53 394	53 345	-	49	7774
6 043	5 889	30	125	52 486	51 236	-	1 250	7777
.	.	.	.	.	.	.	.	7791
1 995	1 692	274	29	18 203	15 589	2 081	533	7799
99 757	98 590	459	708	1 005 740	991 072	4 395	10 273	77
260 962	253 046	2 891	5 024	2 728 543	2 667 019	30 279	31 245	

8. Struktur des Ausbaugewerbes in Berlin-Ost im Juni 1992 sowie Jahresumsatz 1991

SYPRO-Nr.	Wirtschaftszweig	Be- triebe 1)	Beschäftigte 1)		Ge- leistete Arbeits- stunden	Brutto- lohn- und gehalts- summe
			ins- gesamt	darunter Arbeiter 2)		
			1	2		
7610	Klempnerei, Gas- und Wasser- installation .....	39	1 493	1 190	157	4 335
7640	Installation von Heizungs-, Lüftungs-, Klima- und gesund- heitstechnischen Anlagen .....	38	1 624	1 340	163	5 142
7670	Elektroinstallation .....	53	1 777	1 352	181	4 745
76	Bauinstallation .....	130	4 894	3 882	500	14 221
7710	Ausbaugewerbe ohne ausgepr. Schwerp. (ohne Bauinstallation).	26	1 895	1 512	206	5 939
7731	Glasergerberbe .....	3	98	75	9	245
7734	Maler- und Lackierergewerbe .....	42	1 172	1 010	143	3 525
7737	Tapetenkleberei .....	-	-	-	-	-
7751	Bautischlerei .....	14	353	289	42	874
7755	Parkettlegerei .....	1	.	.	.	.
7771	Fliesen-, Platten- und Mosaiklegerei .....	4	96	83	11	325
7774	Estrichlegerei .....	2	.	.	.	.
7777	Sonstige Fußbodenlegerei und -kleberei (ohne Estrichlegerei).	12	212	164	26	777
7791	Ofen- und Herdsetzerei .....	2	.	.	.	.
7799	Sonstiges Ausbaugewerbe (ohne Ofen- und Herdsetzerei) .....	1	.	.	.	.
77	Ausbaugewerbe (ohne Bauinstallation) .....	107	3 970	3 253	455	12 146
Insgesamt		237	8 864	7 135	955	26 367

1) Ende Juni - 2) einschließlich angestelltenversicherungspflichtiger Poliere und Meister sowie gewerblich Auszubildender

Umsatz im Juni 1992				Umsatz im Jahr 1991				SYPRO-Nr.
insgesamt	bau-gewerblich	sonstige eigene Erzeugnisse und industr./handwkl. Dienstl.	Handelsware u. sonst. Tätigkeiten	insgesamt	bau-gewerblich	sonstige eigene Erzeugnisse und industr./handwkl. Dienstl.	Handelsware u. sonst. Tätigkeiten	
1 000 DM								
6	7	8	9	10	11	12	13	
11 498	10 996	457	46	121 362	110 087	11 035	240	7610
16 867	16 201	645	20	161 116	129 957	3 734	27 424	7640
12 973	12 512	52	409	130 833	127 462	197	3 173	7670
41 338	39 710	1 154	474	413 311	367 506	14 967	30 837	76
13 791	13 385	276	129	144 670	141 524	2 685	460	7710
733	733	-	-	4 388	4 388	-	-	7731
6 510	6 479	-	31	68 986	68 789	168	29	7734
-	-	-	-	-	-	-	-	7737
2 495	2 264	178	53	17 379	16 683	295	401	7751
.	.	.	.	.	.	.	.	7755
913	913	-	-	6 401	6 388	-	13	7771
.	.	.	.	.	.	.	.	7774
1 811	1 773	1	38	19 328	18 397	128	803	7777
.	.	.	.	.	.	.	.	7791
.	.	.	.	.	.	.	.	7799
27 286	26 151	845	290	272 806	265 811	5 116	1 879	77
68 624	65 861	1 999	765	686 117	633 317	20 083	32 716	

9. Struktur des ausbaugewerblichen Handwerks in Berlin-Ost im Juni 1992 nach Wirtschaftszweigen

SYPRO-Nr.	Wirtschaftszweig	Be- triebe 1)	Beschäftigte 1)		Gelei- stete Ar- beits- stun- den  1 000	Brut- to- lohn- und ge- halts- summe	Umsatz im Juni 1992			
			ins- gesamt	dar- unter Ar- beiter 2)			ins- gesamt	bau- gewerb- lich	sonstige eigene Erzeug- nisse und industr./ handwkl. Dienstl.	Han- dels- ware u. son- stige Tätig- keiten
7610	Klempnerei, Gas- und Wasser- installation .....	36	1 458	1 159	152	4 241	11 302	10 800	457	46
7640	Installation von Heizungs-, Lüftungs-, Klima- und gesund- heitstechnischen Anlagen .....	33	859	647	94	2 992	10 928	10 531	390	6
7670	Elektroinstallation .....	51	1 693	1 288	172	4 472	12 127	11 666	52	409
76	Bauinstallation .....	120	4 010	3 094	418	11 705	34 356	32 996	899	461
7710	Ausbaugewerbe ohne ausgepr. Schwerp. (ohne Bauinstallation).	20	1 570	1 241	162	4 976	12 010	11 604	276	129
7731	Glasergerberbe .....	3	98	75	9	245	733	733	-	-
7734	Maler- und Lackierergewerbe .....	38	1 053	908	128	3 179	5 955	5 924	-	31
7737	Tapetenkleberei .....	-	-	-	-	-	-	-	-	-
7751	Bautischlerei .....	12	241	200	31	642	1 882	1 687	178	17
7755	Parkettlegerei .....	1	.	.	.	.	.	.	.	.
7771	Fliesen-, Platten- und Mosaiklegerei .....	4	96	83	11	325	913	913	-	-
7774	Estrichlegerei .....	2	.	.	.	.	.	.	.	.
7777	Sonstige Fußbodenlegerei und -kleberei (ohne Estrichlegerei).	4	51	40	7	166	278	278	-	-
7791	Ofen- und Herdsetzerei .....	2	.	.	.	.	.	.	.	.
7799	Sonstiges Ausbaugewerbe (ohne Ofen- und Herdsetzerei) ..	1	.	.	.	.	.	.	.	.
77	Ausbaugewerbe (ohne Bauinstallation) .....	87	3 253	2 667	366	9 994	22 804	21 743	844	217
Insgesamt		207	7 263	5 761	784	21 698	57 160	54 740	1 743	678

1) Ende Juni - 2) einschließlich angestelltenversicherungspflichtiger Poliere und Meister sowie gewerblich Auszubildender



10. Betriebe des Ausbaugewerbes in Berlin-West Ende Juni 1992 nach Betriebsgrößenklassen und Wirtschaftszweigen

SYPRO-Nr.	Wirtschaftszweig	Ins-gesamt	Betriebe mit ... Beschäftigten			
			1 bis 19	20 bis 49	50 bis 99	100 und mehr
			1	2	3	4
7610	Klempnerei, Gas- und Wasser- installation .....	108	48	47	8	5
7640	Installation von Heizungs-, Lüftungs-, Klima- und gesund- heitstechnischen Anlagen .....	124	41 <sup>1)</sup>	54	21	8
7670	Elektroinstallation .....	133	62 <sup>1)</sup>	60	8	3
76	Bauinstallation .....	365	151	161	37	16
7710	Ausbaugewerbe ohne ausgepr. Schwerp. (ohne Bauinstallation).	2	.	.	.	.
7731	Glasergerberbe .....	22	12	9	1	-
7734	Maler- und Lackierergewerbe .....	171	63	83	14	11
7737	Tapetenkleberei .....	-	-	-	-	-
7751	Bautischlerei .....	46	27	17	2	-
7755	Parkettlegerei .....	3	3	-	-	-
7771	Fliesen-, Platten- und Mosaiklegerei .....	28	6	19	3	-
7774	Estrichlegerei .....	5	-	2	3	-
7777	Sonstige Fußbodenlegerei und -kleberei (ohne Estrichlegerei).	12	6	4	2	-
7791	Ofen- und Herdsetzerei .....	2	.	.	.	.
7799	Sonstiges Ausbaugewerbe (ohne Ofen- und Herdsetzerei) ..	3	-	3	-	-
77	Ausbaugewerbe (ohne Bauinstallation) .....	294	118	140	25	11
Insgesamt		659	269	301	62	27

1) darunter Betriebe mit weniger als zehn Beschäftigten

11. Betriebe des Ausbaugewerbes in Berlin-Ost Ende Juni 1992 nach Betriebsgrößenklassen und Wirtschaftszweigen

SYPRO-Nr.	Wirtschaftszweig	Ins-gesamt	Betriebe mit ... Beschäftigten			
			1 bis 19	20 bis 49	50 bis 99	100 und mehr
			1	2	3	4
7610	Klempnerei, Gas- und Wasser- installation .....	39	19	10	8	2
7640	Installation von Heizungs-, Lüftungs-, Klima- und gesund- heitstechnischen Anlagen .....	38	22	10	5	1
7670	Elektroinstallation .....	53	26 <sup>1)</sup>	18	7	2
76	Bauinstallation .....	130	67	38	20	5
7710	Ausbaugewerbe ohne ausgepr. Schwerp. (ohne Bauinstallation)	26	6 <sup>1)</sup>	11	5	4
7731	Glasergerberbe .....	3	-	3	-	-
7734	Maler- und Lackierergewerbe .....	42	18	19	5	-
7737	Tapetenkleberei .....	-	-	-	-	-
7751	Bautischlerei .....	14	9	2	3	-
7755	Parkettlegerei .....	1	.	.	.	.
7771	Fliesen-, Platten- und Mosaiklegerei .....	4	1	3	-	-
7774	Estrichlegerei .....	2	.	.	.	.
7777	Sonstige Fußbodenlegerei und -kleberei (ohne Estrichlegerei)	12	8	4	-	-
7791	Ofen- und Herdsetzerei .....	2	.	.	.	.
7799	Sonstiges Ausbaugewerbe (ohne Ofen- und Herdsetzerei)	1	.	.	.	.
77	Ausbaugewerbe (ohne Bauinstallation) .....	107	46	43	14	4
Insgesamt		237	113	81	34	9

1) darunter Betriebe mit weniger als zehn Beschäftigten

12. Beschäftigte im Ausbaugewerbe in Berlin-West Ende Juni 1992 nach Betriebsgrößenklassen und Wirtschaftszweigen

SYPRO-Nr.	Wirtschaftszweig	Ins-gesamt	In Betrieben mit ... Beschäftigten			
			1 bis 19	20 bis 49	50 bis 99	100 und mehr
			1	2	3	4
7610	Klempnerei, Gas- und Wasser- installation .....	3 421	708	1 391	567	755
7640	Installation von Heizungs-, Lüftungs-, Klima- und gesund- heitstechnischen Anlagen .....	4 848	571 <sup>1)</sup>	1 703	1 367	1 207
7670	Elektroinstallation .....	3 851	871 <sup>1)</sup>	1 821	478	681
76	Bauinstallation .....	12 120	2 150	4 915	2 412	2 643
7710	Ausbaugewerbe ohne ausgepr. Schwerp. (ohne Bauinstallation).	.	.	.	.	.
7731	Glasergerbe .....	513	169	264	80	-
7734	Maler- und Lackierergewerbe .....	6 296	913	2 519	959	1 905
7737	Tapetenkleberei .....	-	-	-	-	-
7751	Bautischlerei .....	962	405	422	135	-
7755	Parkettlegerei .....	37	37	-	-	-
7771	Fliesen-, Platten- und Mosaiklegerei .....	868	96	584	188	-
7774	Estrichlegerei .....	271	-	58	213	-
7777	Sonstige Fußbodenlegerei und -kleberei (ohne Estrichlegerei).	334	90	129	115	-
7791	Ofen- und Herdsetzerei .....	.	.	.	.	.
7799	Sonstiges Ausbaugewerbe (ohne Ofen- und Herdsetzerei) ..	96	-	96	-	-
77	Ausbaugewerbe (ohne Bauinstallation) .....	9 479	1 723	4 161	1 690	1 905
Insgesamt		21 599	3 873	9 076	4 102	4 548

1) darunter Beschäftigte in Betrieben mit weniger als zehn Beschäftigten

13. Beschäftigte im Ausbaugewerbe in Berlin-Ost Ende Juni 1992 nach Betriebsgrößenklassen und Wirtschaftszweigen

SYPRO-Nr.	Wirtschaftszweig	Ins-gesamt	In Betrieben mit ... Beschäftigten			
			1 bis 19	20 bis 49	50 bis 99	100 und mehr
			1	2	3	4
7610	Klempnerei, Gas- und Wasser- installation .....	1 493	268	334	581	310
7640	Installation von Heizungs-, Lüftungs-, Klima- und gesund- heitstechnischen Anlagen .....	1 624	321	315	363	625
7670	Elektroinstallation .....	1 777	338 <sup>1)</sup>	546	451	442
76	Bauinstallation .....	4 894	927	1 195	1 395	1 377
7710	Ausbaugewerbe ohne ausgepr. Schwerp. (ohne Bauinstallation).	1 895	90 <sup>1)</sup>	312	370	1 123
7731	Glasergerbe .....	98	-	98	-	-
7734	Maler- und Lackierergewerbe .....	1 172	257	619	296	-
7737	Tapetenkleberei .....	-	-	-	-	-
7751	Bautischlerei .....	353	117	57	179	-
7755	Parkettlegerei .....	.	.	.	.	.
7771	Fliesen-, Platten- und Mosaiklegerei .....	96	12	84	-	-
7774	Estrichlegerei .....	.	.	.	.	.
7777	Sonstige Fußbodenlegerei und -kleberei (ohne Estrichlegerei).	212	101	111	-	-
7791	Ofen- und Herdsetzerei .....	.	.	.	.	.
7799	Sonstiges Ausbaugewerbe (ohne Ofen- und Herdsetzerei) ..	.	.	.	.	.
77	Ausbaugewerbe (ohne Bauinstallation) .....	3 970	627	1 304	916	1 123
Insgesamt		8 864	1 554	2 499	2 311	2 500

1) darunter Betriebe mit weniger als zehn Beschäftigten

14. Geleistete Arbeitsstunden im Ausbaugewerbe in Berlin-West im Juni 1992 nach Betriebsgrößenklassen und Wirtschaftszweigen in 1 000

SYPRO-Nr.	Wirtschaftszweig	Ins-gesamt	In Betrieben mit ... Beschäftigten			
			1 bis 19	20 bis 49	50 bis 99	100 und mehr
			1	2	3	4
7610	Klempnerei, Gas- und Wasser- installation .....	367	76	149	67	75
7640	Installation von Heizungs-, Lüftungs-, Klima- und gesund- heitstechnischen Anlagen .....	500	59 <sup>1)</sup>	181	142	117
7670	Elektroinstallation .....	425	97 <sup>1)</sup>	204	52	72
76	Bauinstallation .....	292	232	534	262	264
7710	Ausbaugewerbe ohne ausgepr. Schwerp. (ohne Bauinstallation)	.	.	.	.	.
7731	Glasergewerbe .....	51	15	29	7	-
7734	Maler- und Lackierergewerbe .....	748	101	304	115	228
7737	Tapetenkleberei .....	-	-	-	-	-
7751	Bautischlerei .....	107	49	44	15	-
7755	Parkettlegerei .....	5	5	-	-	-
7771	Fliesen-, Platten- und Mosaiklegerei .....	98	10	66	21	-
7774	Estrichlegerei .....	29	-	6	23	-
7777	Sonstige Fußbodenlegerei und -kleberei (ohne Estrichlegerei)	43	11	15	17	-
7791	Ofen- und Herdsetzerei .....	.	.	.	.	.
7799	Sonstiges Ausbaugewerbe (ohne Ofen- und Herdsetzerei) ..	12	-	12	-	-
77	Ausbaugewerbe (ohne Bauinstallation) .....	1 104	194	486	197	228
Insgesamt		2 396	426	1 020	459	491

1) darunter Betriebe mit weniger als zehn Beschäftigten

15. Geleistete Arbeitsstunden im Ausbaugewerbe in Berlin-Ost im Juni 1992 nach Betriebsgrößenklassen und Wirtschaftszweigen in 1 000

SYPRO-Nr.	Wirtschaftszweig	Ins-gesamt	In Betrieben mit ... Beschäftigten			
			1 bis 19	20 bis 49	50 bis 99	100 und mehr
			1	2	3	4
7610	Klempnerei, Gas- und Wasserinstallation .....	157	33	34	61	29
7640	Installation von Heizungs-, Lüftungs-, Klima- und gesundheitstechnischen Anlagen .....	163	36	33	41	53
7670	Elektroinstallation .....	181	42 <sup>1)</sup>	60	44	35
76	Bauinstallation .....	500	111	127	146	117
7710	Ausbaugewerbe ohne ausgepr. Schwerp. (ohne Bauinstallation).	206	11 <sup>1)</sup>	37	42	115
7731	Glasergewerbe .....	9	-	9	-	-
7734	Maler- und Lackierergewerbe .....	143	32	73	38	-
7737	Tapetenkleberei .....	-	-	-	-	-
7751	Bautischlerei .....	42	16	7	18	-
7755	Parkettlegerei .....	.	.	.	.	.
7771	Fliesen-, Platten- und Mosaiklegerei .....	11	2	10	-	-
7774	Estrichlegerei .....	.	.	.	.	.
7777	Sonstige Fußbodenlegerei und -kleberei (ohne Estrichlegerei).	26	12	14	-	-
7791	Ofen- und Herdsetzerei .....	.	.	.	.	.
7799	Sonstiges Ausbaugewerbe (ohne Ofen- und Herdsetzerei) ..	.	.	.	.	.
77	Ausbaugewerbe (ohne Bauinstallation) .....	455	78	153	108	115
Insgesamt		955	189	280	254	232

1) darunter Betriebe mit weniger als zehn Beschäftigten

16. Bruttolohn- und -gehaltssumme des Ausbaugewerbes in Berlin-West im Juni 1992  
nach Betriebsgrößenklassen und Wirtschaftszweigen  
in 1 000 DM

SYPRO- Nr.	Wirtschaftszweig	Ins- gesamt	In Betrieben mit ... Beschäftigten			
			1 bis 19	20 bis 49	50 bis 99	100 und mehr
			1	2	3	4
7610	Klempnerei, Gas- und Wasser- installation .....	14 082	2 675	5 125	2 381	3 901
7640	Installation von Heizungs-, Lüftungs-, Klima- und gesund- heitstechnischen Anlagen .....	23 832	2 359 <sup>1)</sup>	9 495	6 302	5 676
7670	Elektroinstallation .....	14 735	3 109 <sup>1)</sup>	6 402	1 959	3 265
76	Bauinstallation .....	52 649	8 143	21 022	10 642	12 842
7710	Ausbaugewerbe ohne ausgepr. Schwerp. (ohne Bauinstallation).	.	.	.	.	.
7731	Glasergerberbe .....	1 690	537	872	281	-
7734	Maler- und Lackierergewerbe .....	22 332	3 047	8 627	3 593	7 067
7737	Tapetenkleberei .....	-	-	-	-	-
7751	Bautischlerei .....	3 462	1 368	1 631	463	-
7755	Parkettlegerei .....	120	120	-	-	-
7771	Fliesen-, Platten- und Mosaiklegerei .....	3 931	466	2 539	927	-
7774	Estrichlegerei .....	1 404	-	217	1 187	-
7777	Sonstige Fußbodenlegerei und -kleberei (ohne Estrichlegerei).	1 332	349	523	460	-
7791	Ofen- und Herdsetzerei .....	.	.	.	.	.
7799	Sonstiges Ausbaugewerbe (ohne Ofen- und Herdsetzerei) ..	431	-	431	-	-
77	Ausbaugewerbe (ohne Bauinstallation) .....	35 033	5 914	15 142	6 910	7 067
Insgesamt		87 682	14 056	36 165	17 552	19 909

1) darunter Betriebe mit weniger als zehn Beschäftigten

17. Bruttolohn- und -gehaltssumme des Ausbaugewerbes in Berlin-Ost im Juni 1992  
nach Betriebsgrößenklassen und Wirtschaftszweigen  
1 000 DM

SYPRO- Nr.	Wirtschaftszweig	Ins- gesamt	In Betrieben mit ... Beschäftigten			
			1 bis 19	20 bis 49	50 bis 99	100 und mehr
			1	2	3	4
7610	Klempnerei, Gas- und Wasser- installation .....	4 335	730	932	1 750	922
7640	Installation von Heizungs-, Lüftungs-, Klima- und gesund- heitstechnischen Anlagen .....	5 142	968	978	1 483	1 713
7670	Elektroinstallation .....	4 745	836 <sup>1)</sup>	1 509	1 438	962
76	Bauinstallation .....	14 221	2 535	3 419	4 671	3 597
7710	Ausbaugewerbe ohne ausgepr. Schwerp. (ohne Bauinstallation).	5 939	276 <sup>1)</sup>	969	1 134	3 559
7731	Glasergerberbe .....	245	-	245	-	-
7734	Maler- und Lackierergewerbe .....	3 525	693	1 941	891	-
7737	Tapetenkleberei .....	-	-	-	-	-
7751	Bautischlerei .....	874	305	170	400	-
7755	Parkettlegerei .....	.	.	.	.	.
7771	Fliesen-, Platten- und Mosaiklegerei .....	325	34	291	-	-
7774	Estrichlegerei .....	.	.	.	.	.
7777	Sonstige Fußbodenlegerei und -kleberei (ohne Estrichlegerei).	777	322	455	-	-
7791	Ofen- und Herdsetzerei .....	.	.	.	.	.
7799	Sonstiges Ausbaugewerbe (ohne Ofen- und Herdsetzerei) ..	.	.	.	.	.
77	Ausbaugewerbe (ohne Bauinstallation) .....	12 146	1 776	4 129	2 683	3 559
Insgesamt		26 367	4 310	7 548	7 354	7 155

1) darunter Betriebe mit weniger als zehn Beschäftigten



18. Baugewerblicher Umsatz des Ausbaugewerbes in Berlin-West im Juni 1992 nach Betriebsgrößenklassen und Wirtschaftszweigen in 1 000 DM

SYPRO-Nr.	Wirtschaftszweig	Ins-gesamt	In Betrieben mit ... Beschäftigten			
			1 bis 19	20 bis 49	50 bis 99	100 und mehr
			1	2	3	4
7610	Klempnerei, Gas- und Wasser- installation .....	37 128	7 472	14 631	5 887	9 138
7640	Installation von Heizungs-, Lüftungs-, Klima- und gesund- heitstechnischen Anlagen .....	72 808	6 419 <sup>1)</sup>	26 371	20 754	19 264
7670	Elektroinstallation .....	44 520	8 893 <sup>1)</sup>	20 115	8 506	7 005
76	Bauinstallation .....	154 456	22 784	61 116	35 147	35 408
7710	Ausbaugewerbe ohne ausgepr. Schwerp. (ohne Bauinstallation)	.	.	.	.	.
7731	Glasergerberbe .....	7 440	2 680	3 622	1 138	-
7734	Maler- und Lackierergewerbe .....	55 218	7 265	20 359	10 586	17 007
7737	Tapetenkleberei .....	-	-	-	-	-
7751	Bautischlerei .....	12 256	4 126	6 936	1 195	-
7755	Parkettlegerei .....	485	485	-	-	-
7771	Fliesen-, Platten- und Mosaiklegerei .....	10 659	983	7 174	2 502	-
7774	Estrichlegerei .....	4 235	-	567	3 668	-
7777	Sonstige Fußbodenlegerei und -kleberei (ohne Estrichlegerei)	5 889	1 808	1 707	2 374	-
7791	Ofen- und Herdsetzerei .....	.	.	.	.	.
7799	Sonstiges Ausbaugewerbe (ohne Ofen- und Herdsetzerei)	1 692	-	1 692	-	-
77	Ausbaugewerbe (ohne Bauinstallation) .....	98 590	17 444	42 677	21 462	17 007
Insgesamt		253 046	40 228	103 793	56 610	52 415

1) darunter Betriebe mit weniger als zehn Beschäftigten

19. Baugewerblicher Umsatz des Ausbaugewerbes in Berlin-Ost im Juni 1992 nach Betriebsgrößenklassen und Wirtschaftszweigen  
1 000 DM

SYPRO-Nr.	Wirtschaftszweig	Ins-gesamt	In Betrieben mit ... Beschäftigten			
			1 bis 19	20 bis 49	50 bis 99	100 und mehr
			1	2	3	4
7610	Klempnerei, Gas- und Wasser- installation .....	10 996	2 286	2 608	5 052	1 051
7640	Installation von Heizungs-, Lüftungs-, Klima- und gesund- heitstechnischen Anlagen .....	16 201	3 532	4 158	4 578	3 934
7670	Elektroinstallation .....	12 512	3 057 <sup>1)</sup>	3 866	4 357	1 232
76	Bauinstallation .....	39 710	8 874	10 632	13 987	6 216
7710	Ausbaugewerbe ohne ausgepr. Schwerp. (ohne Bauinstallation)	13 385	1 273 <sup>1)</sup>	3 600	2 437	6 076
7731	Glasergerberbe .....	733	-	733	-	-
7734	Maler- und Lackierergewerbe ....	6 479	1 245	3 656	1 579	-
7737	Tapetenkleberei .....	-	-	-	-	-
7751	Bautischlerei .....	2 264	1 032	400	833	-
7755	Parkettlegerei .....	*	*	*	*	*
7771	Fliesen-, Platten- und Mosaiklegerei .....	913	84	829	-	-
7774	Estrichlegerei .....	*	*	*	*	*
7777	Sonstige Fußbodenlegerei und -kleberei (ohne Estrichlegerei)	1 773	730	1 042	-	-
7791	Ofen- und Herdsetzerei .....	*	*	*	*	*
7799	Sonstiges Ausbaugewerbe (ohne Ofen- und Herdsetzerei)	*	*	*	*	*
77	Ausbaugewerbe (ohne Bauinstallation) .....	26 151	4 683	10 319	5 073	6 076
Insgesamt		65 861	13 557	20 951	19 060	12 292

---  
1) darunter Betriebe mit weniger als zehn Beschäftigten

20. Entwicklung des ausbaugewerblichen Handwerks in Berlin-West 1977 bis 1992

Jahr	Betriebe 1)	Be- schäftigte 1)	Arbeits- stunden 2)	Bruttolohn- u. -gehaltssumme	Baugewerblicher Umsatz 3)
	1	2	1 000	1 000 DM	Mill. DM
absolut					
1977	566	14 683	2 007	33 831	1 059,1
1978	534	14 013	1 780	31 873	869,0
1979	527	14 047	1 677	33 494	959,2
1980	510	14 057	1 672	35 261	1 091,2
1981	539	14 572	1 726	39 982	1 276,4
1982	580	15 154	1 784	43 147	1 275,8
1983	573	15 058	1 753	44 442	1 312,3
1984	564	15 378	1 718	44 889	1 371,7
1985	549	15 025	1 624	43 298	1 314,8
1986	509	14 586	1 605	43 279	1 300,9
1987	494	14 364	1 586	45 507	1 472,3
1988	520	15 076	1 644	48 816	1 772,4 B)
1989 A)	534	15 202	1 729	51 321	-
1989 B)	655	17 333	1 967	57 878	1 781,5
1990	638	17 437	1 880	59 580	2 097,1
1991	627	18 841	2 047	68 337	2 469,4
1992	632	20 138	2 236	78 904	-
Veränderung gegenüber dem Vorjahr in % 4)					
1978	-5,7	-4,6	-15,3	-5,8	-17,9
1979	-1,3	0,2	3,6	5,1	10,4
1980	-3,2	0,1	-0,3	5,3	13,8
1981	5,7	3,7	3,2	13,4	17,0
1982	7,6	4,0	-1,6	7,9	0,0
1983	-1,2	-0,6	-1,7	3,0	2,9
1984	-1,6	2,1	2,9	1,0	4,5
1985	-2,7	-2,3	-0,5	-3,5	-4,1
1986	-7,3	-2,9	-6,1	0,0	-1,1
1987	-2,9	-1,5	-1,2	5,1	13,2
1988	5,3	5,0	-1,3	7,3	-
1989 A)	2,7	0,8	0,4	5,1	0,5 6)
1990 5)	-2,6	0,6	5,1	2,9	17,7
1991	-1,7	8,1	8,9	14,7	17,8
1992	0,8	6,9	4,0	15,5	-
%					
1977	89,6	81,9	84,6	79,4	77,0
1978	90,7	83,5	86,0	80,9	81,0
1979	92,0	84,5	85,8	81,0	79,4
1980	91,9	84,9	86,5	81,1	81,8
1981	92,6	86,0	88,0	82,9	83,1
1982	93,4	86,7	89,2	84,6	84,4
1983	93,6	88,4	90,1	86,3	86,1
1984	94,5	89,5	91,2	87,7	85,5
1985	93,7	88,5	90,3	85,8	84,6
1986	93,6	88,0	89,8	83,7	81,6
1987	93,7	88,3	90,7	84,3	83,4
1988	94,0	89,1	90,7	85,9	98,7
1989 A)	94,3	90,3	92,0	88,6	-
1989 B)	94,7	90,5	92,3	87,8	87,2
1990	94,7	91,1	92,7	88,6	93,0
1991	95,6	93,2	93,7	92,1	92,6
1992	95,9	93,2	93,3	90,0	-

1) Ende Juni - 2) Juni - 3) Jahresumsatz

4) Veränderung der Arbeitsstunden je Arbeitstag gerechnet

A) Berichtskreis ohne die durch Abgleich mit der Arbeitsstättenzählung 1987 zusätzlich ermittelten Betriebe

B) Berichtskreis einschließlich der durch Abgleich mit der Arbeitsstättenzählung 1987 zusätzlich ermittelten Betriebe (siehe Erläuterungen)

5) bezogen auf 1989 B) - 6) bezogen auf 1988 B)

21. Entwicklung des ausbaugewerblichen Handwerks in Berlin-West 1982 bis 1992  
nach Betriebsgrößenklassen

Jahr	Ins- gesamt	In Betrieben mit ... Beschäftigten			
		10 bis 19	20 bis 49	50 bis 99	100 und mehr
		1	2	3	4
Betriebe 1)					
1982	580	313	211	40	16
1983	573	314	209	35	15
1984	564	285	226	37	16
1985	549	286	212	37	14
1986	509	251	206	36	16
1987	494	232	209	38	15
1988	520	258	208	38	16
1989 A)	534	261	217	40	16
1989 B)	655	349	246	44	16
1990	638	317	262	43	16
1991	627	285	268	52	22
1992	632	263	291	55	23
Beschäftigte 1)					
1982	15 154	4 310	5 896	2 470	2 478
1983	15 058	4 278	6 085	2 288	2 407
1984	15 378	3 795	6 553	2 415	2 615
1985	15 025	3 906	6 308	2 413	2 398
1986	14 586	3 538	6 127	2 295	2 626
1987	14 364	3 328	6 158	2 390	2 488
1988	15 076	3 733	6 228	2 502	2 613
1989 A)	15 202	3 758	6 335	2 589	2 520
1989 B)	17 333	4 943	7 059	2 811	2 520
1990	17 437	4 515	7 491	2 782	2 649
1991	18 841	4 141	7 845	3 372	3 483
1992	20 138	3 789	8 754	3 661	3 934
geleistete Arbeitsstunden in 1 000 2)					
1982	1 784	493	688	304	299
1983	1 753	476	721	271	285
1984	1 718	412	737	275	294
1985	1 624	416	686	262	260
1986	1 605	387	670	257	291
1987	1 586	369	671	271	275
1988	1 644	396	666	297	286
1989 A)	1 729	415	708	315	291
1989 B)	1 967	546	792	338	291
1990	1 880	488	796	300	296
1991	2 047	441	857	366	383
1992	2 236	417	983	407	429
Bruttolohn- und -gehaltssumme in 1 000 DM 2)					
1982	43 147	10 848	16 988	7 768	7 543
1983	44 442	11 390	17 932	7 524	7 596
1984	44 889	10 002	19 351	7 791	7 745
1985	43 298	10 460	17 875	7 463	7 500
1986	43 279	9 857	18 044	7 253	8 125
1987	45 507	10 088	19 036	8 084	8 298
1988	48 816	11 568	19 828	8 565	8 855
1989 A)	51 321	11 835	21 067	9 393	9 027
1989 B)	57 878	15 435	23 389	10 027	9 027
1990	59 580	14 478	25 060	10 233	9 809
1991	68 337	13 897	27 885	12 476	14 079
1992	78 904	13 701	32 595	15 463	17 146
baugewerblicher Umsatz in Mill. DM 3)					
1982	1 275,8	344,6	523,6	218,1	189,4
1983	1 312,3	307,9	570,0	232,3	202,1
1984	1 371,7	333,3	579,1	236,1	223,2
1985	1 314,8	305,8	573,5	217,9	217,6
1986	1 300,9	284,2	545,7	243,8	227,2
1987	1 472,3	333,5	603,1	268,5	267,2
1988 A)	1 571,5	364,5	631,9	312,2	262,9
1988 B)	1 772,4	476,7	701,2	331,7	262,9
1989	1 781,5	431,5	748,0	301,2	300,7
1990	2 097,1	429,5	808,8	408,7	450,1
1991	2 469,4	430,5	1 010,2	501,3	527,3

1) Ende Juni - 2) Juni - 3) Jahresumsatz

A) Berichtskreis ohne die durch Abgleich mit der Arbeitsstättenzählung 1987 zusätzlich ermittelten Betriebe  
B) Berichtskreis einschließlich der durch Abgleich mit der Arbeitsstättenzählung 1987 zusätzlich ermittelten Betriebe (siehe Erläuterungen)

