

# Berliner Statistik

# BERLIN

## Statistische Berichte

---

Herausgeber: Statistisches Landesamt Berlin, Alt-Friedrichsfelde 60, 10315 Berlin (Lichtenberg)  
Information und Beratung: Telefon: 9021 3434, Telefax: 9021 3655, Internet: <http://www.statistik-berlin.de>

NI 4 - 99

Ausgegeben im Juli 2000

## Jahresverdienste in Industrie und Handel in Berlin

1999

# Inhalt

	Seite
<b>Erläuterungen</b> .....	2
<b>Grafiken</b>	
1. Durchschnittliche Bruttojahresverdienste der ganzjährig vollbeschäftigten Arbeitnehmer nach Geschlecht und ausgewählten Wirtschaftszweigen .....	4
2. Durchschnittliche Bruttojahresverdienste der ganzjährig vollbeschäftigten Arbeiter nach Geschlecht und ausgewählten Wirtschaftszweigen .....	4
3. Durchschnittliche Bruttojahresverdienste der ganzjährig vollbeschäftigten Angestellten nach Geschlecht und ausgewählten Wirtschaftszweigen .....	5
<b>Tabellen für Arbeiter</b>	
1. Durchschnittliche Bruttojahresverdienste der ganzjährig vollbeschäftigten Arbeiter in Berlin nach Wirtschaftszweig und Geschlecht .....	6
2. Durchschnittliche Bruttojahresverdienste der ganzjährig vollbeschäftigten Arbeiter in Berlin-West nach Wirtschaftszweig und Geschlecht .....	7
3. Durchschnittliche Bruttojahresverdienste der ganzjährig vollbeschäftigten Arbeiter in Berlin-Ost nach Wirtschaftszweig und Geschlecht .....	8
<b>Tabellen für Angestellte</b>	
4. Durchschnittliche Bruttojahresverdienste der ganzjährig vollbeschäftigten Angestellten in Berlin nach Wirtschaftszweig und Geschlecht .....	9
5. Durchschnittliche Bruttojahresverdienste der ganzjährig vollbeschäftigten Angestellten in Berlin-West nach Wirtschaftszweig und Geschlecht .....	10
6. Durchschnittliche Bruttojahresverdienste der ganzjährig vollbeschäftigten Angestellten in Berlin-Ost nach Wirtschaftszweig und Geschlecht .....	11

Für Rückfragen und Auskünfte steht Ihnen der Fachbereich Verdienststatistiken unter den Telefonnummern (030) 9021 3615/3606, unter der Faxnummer (030) 9021 3599 sowie unter E-Mail [verdienste @ statistik-berlin.de](mailto:verdienste@statistik-berlin.de) zur Verfügung.

## Erläuterungen

### Ziel der Statistik

Die Bruttojahresehebung wird seit 1971 als Ergänzung zur laufenden Verdiensterhebung in Industrie und Handel durchgeführt und liefert Informationen über Bruttojahresverdienste einschließlich der Lohnsonderzahlungen bzw. Sonderzahlungen zum Gehalt. Die Daten werden insbesondere für lohnpolitische Zwecke und für den Vollzug zahlreicher Sozialgesetze benötigt, hier vor allem zur Wertsicherung von Forderungen verschiedenster Art. Sie dienen außerdem als Grundlage für die harmonisierten Statistiken der Europäischen Gemeinschaften über Verdienste und Arbeitszeiten und werden auf internationaler Ebene zum Beispiel auch von der Internationalen Arbeitsorganisation (ILO) und der Organisation für wirtschaftliche Zusammenarbeit und Entwicklung (OECD) genutzt.

### Rechtsgrundlage

Rechtsgrundlage ist das Gesetz über die Lohnstatistik in der Fassung der Bekanntmachung vom 3. April 1996 (BGBl. I S. 598), zuletzt geändert durch Artikel 4 des Gesetzes vom 25. Juni 1998 (BGBl. I S. 1626), in Verbindung mit dem Gesetz über die Statistik für Bundeszwecke (Bundesstatistikgesetz - BStatG) vom 22. Januar 1987 (BGBl. I S. 462, 565/ GVBl. S. 561, 952), zuletzt geändert durch Artikel 2 des Gesetzes vom 16. Juni 1998 (BGBl. I S. 1300).

## Gebietsstand

In Berlin werden auf der Grundlage des Einigungsvertrages ab Januar 1991 Angaben zur laufenden Bruttojahresverdiensterhebung erhoben und infolge der noch bestehenden unterschiedlichen Tarifgebiete nach West- und Ostteil getrennt ausgewertet und aufgelistet. Damit wird auch einer Forderung der Europäischen Union entsprochen sowie den Bedürfnissen vieler Nutzer an einer Darstellung der noch unterschiedlichen Entwicklung beider Stadtteile.

## Berichtskreis

Bruttojahresverdienste werden von vollbeschäftigten Arbeitern und Angestellten, die das ganze Erhebungsjahr hindurch Lohn bzw. Gehalt bezogen haben, in der Energie- und Wasserversorgung, im Verarbeitenden Gewerbe sowie im Hoch- und Tiefbau (einschließlich Handwerk) erhoben; darüber hinaus auch die Bruttojahresverdienste von Angestellten im Handel und im Kredit- und Versicherungsgewerbe. Erhebungseinheiten für den Westteil Berlins sind insgesamt rund 910 repräsentativ ausgewählte Betriebe dieser Branchen. Im Ostteil sind es rund 460 Betriebe.

## Methodische Hinweise

Die Bruttoverdiensterhebungen basieren auf der Auswahl zur laufenden Verdiensterhebung in Industrie und Handel. Dieser Auswahl lag ein bundeseinheitliches Stichprobenverfahren für Berlin zugrunde. Die Stichprobe der jeweiligen Stadthälfte wurde nach Wirtschaftszweigen und innerhalb der Wirtschaftszweige nach Beschäftigtengrößenklassen geschichtet. Die Stichprobenergebnisse werden hochgerechnet. Berichtszeiträume sind die Kalenderjahre. Ergebnisse, die auf Angaben für weniger als zehn erfasste Arbeiter bzw. Angestellte beruhen, werden geheimgehalten. Werte, die aus Angaben für zehn bis unter dreißig Beschäftigte hochgerechnet wurden, stehen wegen ihrer eingeschränkten Aussagefähigkeit in Klammern.

## Definitionen

Bruttojahresverdienst: Als Bruttojahresverdienst gilt der vereinbarte Verdienst einschließlich Zulagen und Zuschlägen sowie Provisionen und Prämien, soweit sie den Beschäftigten für ihre Arbeitsleistung im Erhebungszeitraum gezahlt wurde, des weiteren einmalige "Jahreszulagen" wie Jahresabschlußprämien, Gewinnanteile, 13. Monatsgehalt oder Weihnachtsgeld.

## Systematik

Aufgrund der Verordnung (EWG) Nr. 3037/90 des Rates der Europäischen Gemeinschaften vom 9. Oktober 1990 (Abl. EG Nr. L 293 vom 24. Oktober 1990) ist für alle nach dem 1. Januar 1995 erhobenen Statistiken, die eine Wirtschaftszweiggliederung enthalten, die in allen EU-Mitgliedstaaten einheitliche Systematik der Wirtschaftszweige - NACE Rev. 1 - anzuwenden, in Deutschland in der Fassung der vom Statistischen Bundesamt herausgegebenen Klassifikation der Wirtschaftszweige, Ausgabe 1993 (WZ93). In der "Jahreserhebung" wurde durch Doppelaufbereitung der Angaben der berichtspflichtigen Betriebe nach der WZ79 und der WZ93 für nationale Zwecke die Ermittlung der Daten des Jahres 1995 nach der WZ79 und der WZ93 sichergestellt. Ab Januar 1996 erfolgt die Aufbereitung nur nach der vom Statistischen Bundesamt herausgegebenen Klassifikation der Wirtschaftszweige nach WZ93.

## Veröffentlichungen

Vom Statistischen Bundesamt werden unter dem Titel "Löhne und Gehälter" Arbeiter- bzw. Angestelltenverdienste in Industrie und Handel (Fachserie 16, Reihe 2.1 bzw. 2.2) sowie ein Index der Tariflöhne und -gehälter (Fachserie 16, Reihe 4.3) für das Bundesgebiet veröffentlicht.

## Zeichenerklärung

☐	nichts vorhanden	/	Zahlenwert nicht sicher genug	( )	Aussagewert ist eingeschränkt
0	weniger als die Hälfte von 1 in der letzten besetzten Stelle, jedoch mehr als nichts	⊖	Zahlenwert unbekannt oder geheimzuhalten	p	vorläufige Zahl
...	Angabe fällt später an	x	Tabellenfach gesperrt, weil Aussage nicht sinnvoll	r	berichtigte Zahl
				s	geschätzte Zahl

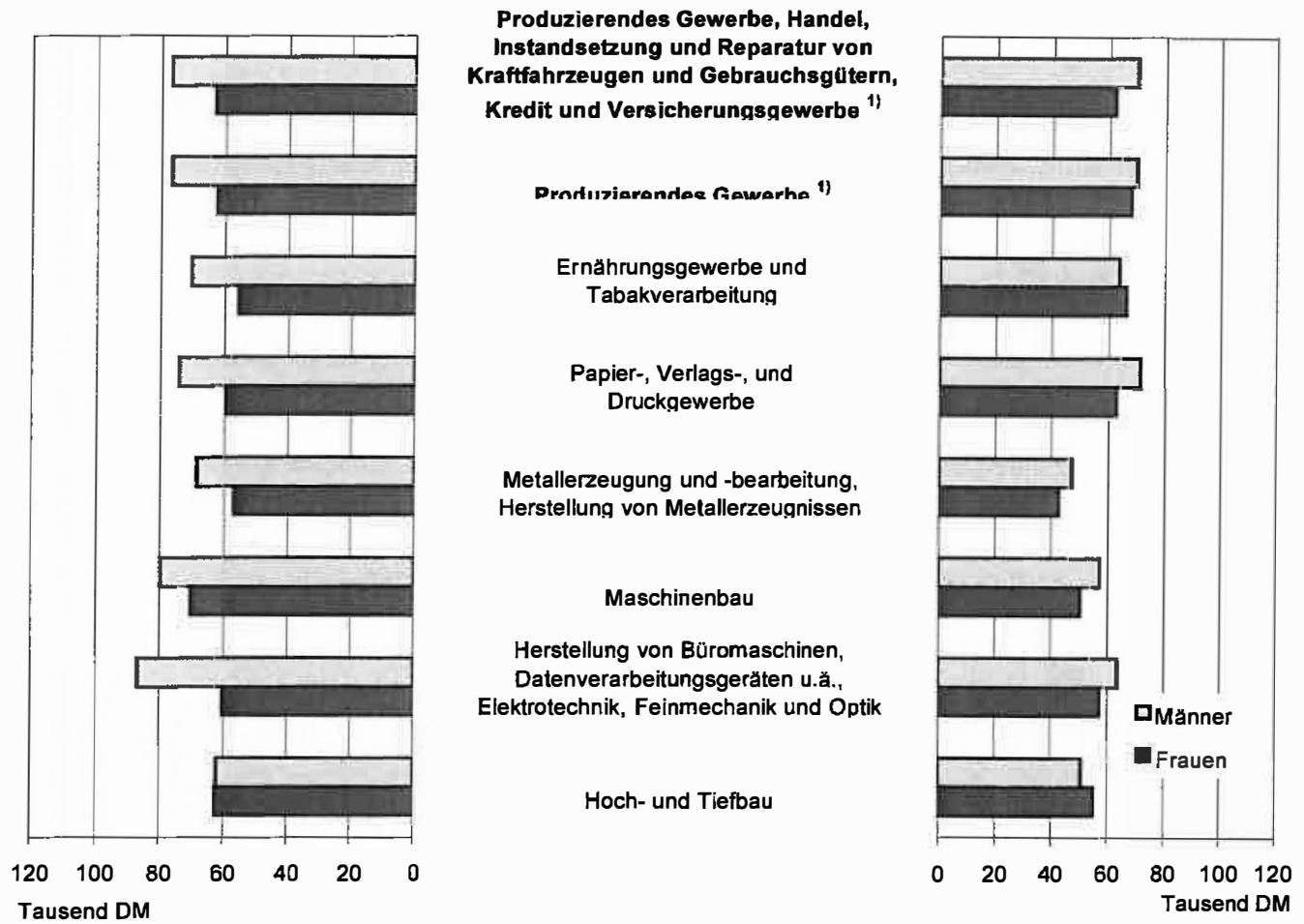
Durch Auf- bzw. Abrunden von Einzelangaben können sich geringe Abweichungen in den Endsummen ergeben.

# 1. Durchschnittliche Bruttojahresverdienste der ganzjährig vollbeschäftigten Arbeitnehmer in Berlin 1999 nach Geschlecht und ausgewählten Wirtschaftszweigen

West

Wirtschaftszweig

Ost

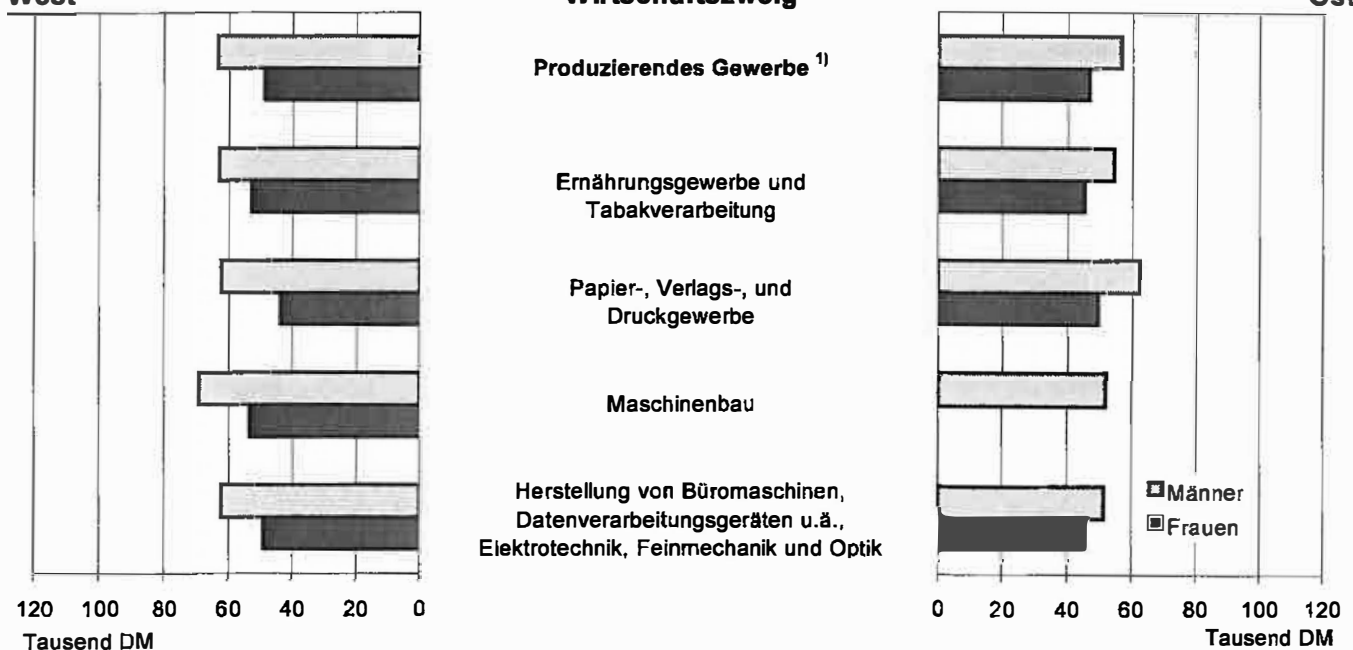


# 2. Durchschnittliche Bruttojahresverdienste der ganzjährig vollbeschäftigten Arbeiter in Berlin 1999 nach Geschlecht und ausgewählten Wirtschaftszweigen

West

Wirtschaftszweig

Ost



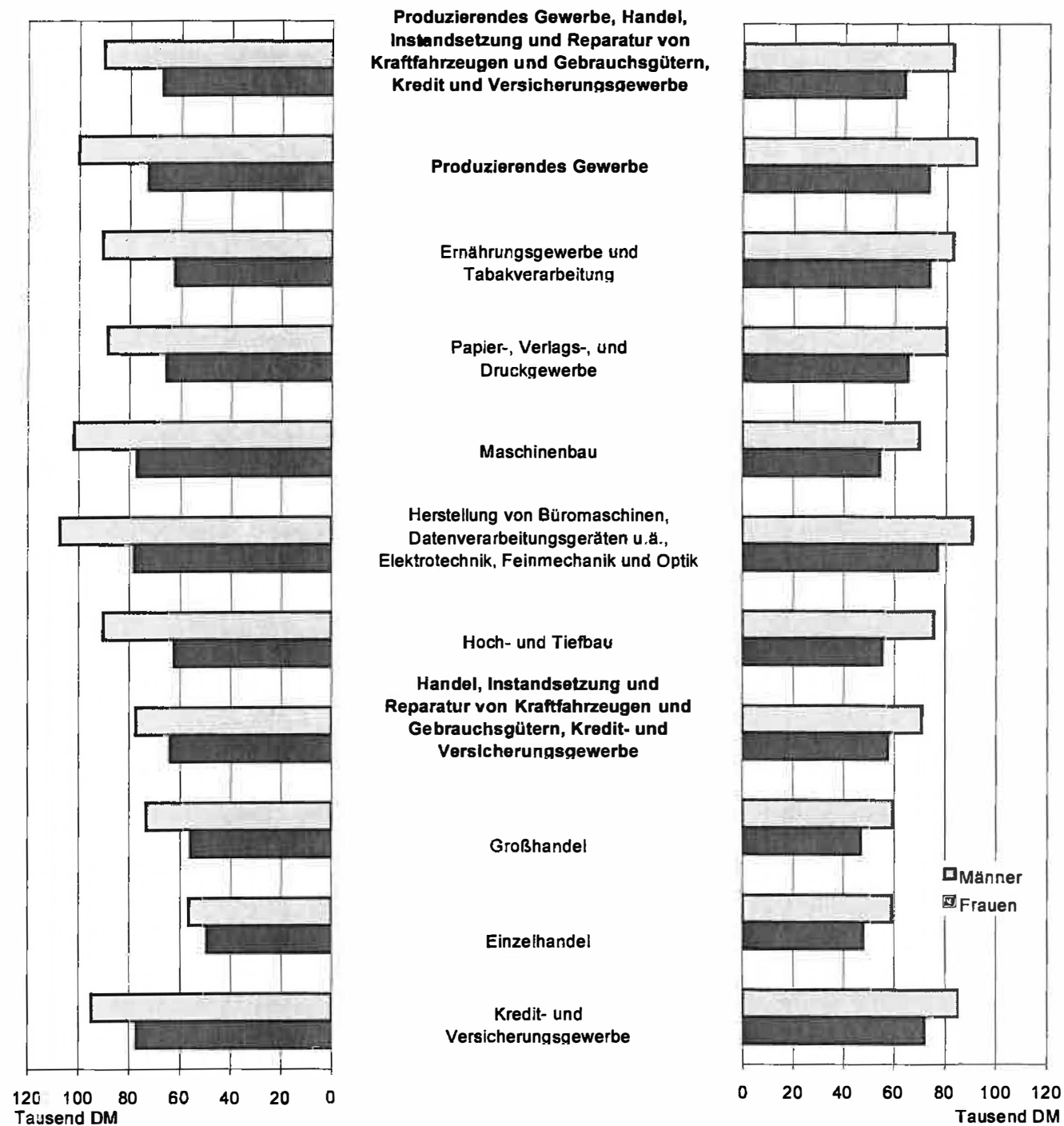
1) Handwerk nur im Hoch- und Tiefbau

### 3. Durchschnittliche Bruttojahresverdienste der ganzjährig vollbeschäftigten Angestellten in Berlin 1999 nach Geschlecht und ausgewählten Wirtschaftszweigen

West

Wirtschaftszweig

Ost



# 1. Durchschnittliche Bruttojahresverdienste der ganzjährig vollbeschäftigten Arbeiter in Berlin<sup>1)</sup> 1999

## nach Wirtschaftszweig und Geschlecht

Wirtschaftszweig	Bruttojahresverdienste der Arbeiter					
	ins- gesamt	Männer	Frauen	Veränderung gegenüber dem Vorjahr in %		
				ins- gesamt	Männer	Frauen
	DM					
1	2	3	4	5	6	
Produzierendes Gewerbe <sup>2)</sup> .....	60 029	62 166	48 812	1,5	1,5	1,4
darunter						
Ernährungsgewerbe und Tabakverar- beitung .....	59 105	61 561	52 281	2,4	2,6	2,0
Papier-, Verlags- und Druckgewerbe .....	58 289	62 279	44 685	1,7	1,1	2,5
Chemische Industrie .....	55 265	60 064	48 748	0,6	-0,1	1,7
Herstellung von Gummi- und Kunststoff- waren .....	60 256	61 863	43 523	2,1	2,2	1,6
Metallerzeugung und -bearbeitung, Her- stellung von Metallerzeugnissen .....	56 410	58 433	45 609	1,0	1,3	-0,6
Maschinenbau .....	66 206	67 184	51 992	2,1	1,9	3,6
Herstellung von Büromaschinen, Daten- verarbeitungsgeräten u.ä., Elektro- technik; Feinmechanik und Optik .....	56 692	60 705	48 858	0,8	0,4	0,9
Fahrzeugbau .....	71 882	72 170	63 744	2,7	2,6	3,9
Energie- und Wasserversorgung .....	77 718			1,6		
Hoch- und Tiefbau .....	52 872	52 874		-1,0	-1,0	

1) gewichteter Durchschnitt aus den Stichprobenergebnissen beider Stadthälften - 2) Handwerk nur im Hoch- und Tiefbau

**2. Durchschnittliche Bruttojahresverdienste der ganzjährig vollbeschäftigten Arbeiter in Berlin-West 1999  
nach Wirtschaftszweig und Geschlecht**

Wirtschaftszweig	Bruttojahresverdienste der Arbeiter					
	ins- gesamt	Männer	Frauen	Veränderung gegenüber dem Vorjahr in %		
				ins- gesamt	Männer	Frauen
	DM					
1	2	3	4	5	6	
Produzierendes Gewerbe <sup>1)</sup> .....	60 929	63 412	49 033	1,5	1,4	1,2
darunter						
Ernährungsgewerbe und Tabakverar- beitung .....	60 125	63 062	52 830	2,1	2,3	1,9
Papier-, Verlags- und Druckgewerbe .....	57 945	62 298	43 919	1,7	1,2	2,3
Chemische Industrie .....						
Herstellung von Gummi- und Kunststoff- waren .....	61 951	63 584	43 947	1,9	1,9	2,6
Metallerzeugung und -bearbeitung, Her- stellung von Metallerzeugnissen .....	57 861	60 247	46 005	0,6	0,5	-0,6
Maschinenbau .....	68 314	69 382	53 441	1,8	1,6	3,7
Herstellung von Büromaschinen, Daten- verarbeitungsgeräten u.ä., Elektro- technik; Feinmechanik und Optik .....	57 646	62 391	49 154	0,8	0,4	0,8
Fahrzeugbau .....	73 566	73 925	.	2,3	2,2	.
Energie- und Wasserversorgung .....	78 013	.	.	1,4	.	.
Hoch- und Tiefbau .....	54 290	54 290	.	-0,5	-0,5	.

1) Handwerk nur im Hoch- und Tiefbau

**3. Durchschnittliche Bruttojahresverdienste der ganzjährig vollbeschäftigten Arbeiter in Berlin-Ost 1999  
nach Wirtschaftszweig und Geschlecht**

Wirtschaftszweig	Bruttojahresverdienste der Arbeiter					
	ins- gesamt	Männer	Frauen	Veränderung gegenüber dem Vorjahr in %		
				ins- gesamt	Männer	Frauen
	DM					
1	2	3	4	5	6	
Produzierendes Gewerbe <sup>1)</sup> .....	55 557	56 497	46 826	1,3	1,2	2,9
darunter						
Ernährungsgewerbe und Tabakverar- beitung .....	53 159	54 355	45 425	4,1	4,2	3,1
Papier-, Verlags- und Druckgewerbe .....	59 970	62 193	49 675	1,7	0,7	4,4
Chemische Industrie .....	.	*	*	*	*	*
Herstellung von Gummi- und Kunststoff- waren .....	*	*	*	*	*	*
Metallerzeugung und -bearbeitung, Her- stellung von Metallerzeugnissen .....	42 445	42 909	(35 758)	-12,4	-12,3	(-3,1)
Maschinenbau .....	51 292	51 976	*	-0,6	-0,5	*
Herstellung von Büromaschinen, Daten- verarbeitungsgeräten u.ä., Elektro- technik; Feinmechanik und Optik .....	50 294	51 565	45 408	1,1	0,7	2,5
Fahrzeugbau .....	63 892	64 060	*	2,8	2,9	*
Energie- und Wasserversorgung .....	*	*	*	*	*	*
Hoch- und Tiefbau .....	47 264	47 268	*	-3,8	-3,8	*

1) Handwerk nur im Hoch- und Tiefbau



**4. Durchschnittliche Bruttojahresverdienste der ganzjährig vollbeschäftigten Angestellten in Berlin<sup>1)</sup> 1999  
nach Wirtschaftszweig und Geschlecht**

Wirtschaftszweig	Bruttojahresverdienste der Angestellten					
	ins- gesamt	Männer	Frauen	Veränderung gegenüber dem Vorjahr in %		
				ins- gesamt	Männer	Frauen
	DM					
1	2	3	4	5	6	
Produzierendes Gewerbe; Handel; Instandhaltung und Reparatur von Kraftfahrzeugen und Gebrauchsgütern; Kredit- und Versicherungsgewerbe <sup>2)</sup> .....	78 816	88 688	66 171	2,2	2,1	2,1
Produzierendes Gewerbe <sup>2)</sup> .....	89 717	98 429	72 916	2,0	1,7	2,7
darunter						
Ernährungsgewerbe und Tabakverarbeitung .....	80 457	88 789	66 225	2,7	2,6	5,6
Papier-, Verlags- u. Druckgewerbe .....	75 803	86 623	65 359	1,1	1,4	1,2
Chemische Industrie .....	93 307	104 271	81 275	0,3	-0,8	1,5
Herstellung von Gummi- und Kunststoffwaren .....	79 991	89 752	62 257	1,1	0,9	2,6
Metallerzeugung und -bearbeitung, Herstellung von Metallerzeugnissen .....	84 099	91 192	69 120	0,3	0,7	0,4
Maschinenbau .....	91 560	98 220	74 261	2,8	1,5	6,6
Herst. von Büromaschinen, Datenverarbeitungsgeräten u.ä., Elektrotechnik; Feinmechanik u. Optik .....	99 767	106 095	77 880	2,5	2,2	2,9
Fahrzeugbau .....	100 696	106 127	81 893	3,0	2,8	2,9
Energie- und Wasserversorgung .....	92 812			3,7		
Hoch- und Tiefbau .....	80 257	88 413	61 008	-0,6	-1,7	0,4
Handel; Instandhaltung und Reparatur von Kraftfahrzeugen und Gebrauchsgütern; Kredit- und Versicherungsgewerbe .....	68 686	76 045	62 122	2,8	3,4	1,8
darunter						
Großhandel .....	63 896	70 028	53 334	4,2	5,5	1,3
Einzelhandel .....	51 857	56 772	49 020	-0,2	0,3	-0,3
Kredit- und Versicherungsgewerbe .....	83 513	93 275	75 965	2,2	1,1	2,4

1) gewichteter Durchschnitt aus den Stichprobenergebnissen beider Stadthälften - 2) Handwerk nur im Hoch- und Tiefbau

**5. Durchschnittliche Bruttojahresverdienste der ganzjährig vollbeschäftigten Angestellten in Berlin-West 1999 nach Wirtschaftszweig und Geschlecht**

Wirtschaftszweig	Bruttojahresverdienste der Angestellten					
	ins-gesamt	Männer	Frauen	Veränderung gegenüber dem Vorjahr in %		
				ins-gesamt	Männer	Frauen
	DM					
1	2	3	4	5	6	
Produzierendes Gewerbe; Handel; Instandhaltung und Reparatur von Kraftfahrzeugen und Gebrauchsgütern; Kredit- und Versicherungsgewerbe <sup>1)</sup> .....	80 653	90 203	67 196	2,2	1,9	2,2
Produzierendes Gewerbe <sup>1)</sup> .....	91 387	100 113	72 889	1,4	1,2	1,8
darunter						
Ernährungsgewerbe und Tabakverarbeitung .....	81 286	90 638	62 422	2,6	3,3	1,5
Papier-, Verlags- u. Druckgewerbe .....	77 202	88 477	65 514	0,4	0,9	0,4
Chemische Industrie .....	.	.	.	.	.	.
Herstellung von Gummi- und Kunststoffwaren .....	83 809	94 282	63 150	0,7	0,5	2,6
Metalierzeugung und -bearbeitung, Herstellung von Metalierzeugnissen .....	85 997	93 075	70 950	-0,6	-0,2	-0,8
Maschinenbau .....	94 992	101 850	77 014	2,7	1,1	7,3
Herst. von Büromaschinen, Datenverarbeitungsgeräten u.ä., Elektrotechnik; Feinmechanik u. Optik .....	100 695	107 159	77 961	1,7	1,5	2,0
Fahrzeugbau .....	102 913	107 559	82 104	1,2	0,9	2,3
Energie- und Wasserversorgung .....	92 562	.	.	2,0	.	.
Hoch- und Tiefbau .....	82 370	90 240	62 320	0,0	-1,0	0,6
Handel; Instandhaltung und Reparatur von Kraftfahrzeugen und Gebrauchsgütern; Kredit- und Versicherungsgewerbe .....	70 480	77 319	63 769	3,3	3,7	2,4
darunter						
Großhandel .....	67 095	73 160	55 878	5,3	7,3	0,9
Einzelhandel .....	52 312	56 374	49 440	-0,3	-0,7	0,1
Kredit- und Versicherungsgewerbe .....	85 168	94 747	77 108	2,8	1,3	3,3

1) Handwerk nur im Hoch- und Tiefbau

**6. Durchschnittliche Bruttojahresverdienste der ganzjährig vollbeschäftigten Angestellten in Berlin-Ost 1999  
nach Wirtschaftszweig und Geschlecht**

Wirtschaftszweig	Bruttojahresverdienste der Angestellten					
	ins- gesamt	Männer	Frauen	Veränderung gegenüber dem Vorjahr in %		
				ins- gesamt	Männer	Frauen
	DM					
1	2	3	4	5	6	
Produzierendes Gewerbe; Handel; Instand- haltung und Reparatur von Kraftfahr- zeugen und Gebrauchsgütern; Kredit- und Versicherungsgewerbe <sup>1)</sup> .....	72 471	82 323	63 374	2,6	3,0	2,2
Produzierendes Gewerbe <sup>1)</sup> .....	83 629	91 266	73 016	4,2	3,9	5,3
darunter						
Ernährungsgewerbe und Tabakverar- beitung .....	78 240	82 548	73 389	4,4	2,0	10,6
Papier-, Verlags- u. Druckgewerbe .....	71 564	80 082	64 948	4,8	5,6	3,7
Chemische Industrie .....	*	*	*	*	*	*
Herstellung von Gummi- und Kunst- stoffwaren .....	*	*	*	*	*	*
Metallerzeugung und -bearbeitung, Herstellung von Metalierzeug- nissen .....	59 300	65 790	46 769	-15,0	-13,8	-15,3
Maschinenbau .....	64 947	69 440	54 023	-8,2	-8,1	-7,9
Herst. von Büromaschinen, Datenver- arbeitungsgeräten u.ä., Elektro- technik; Feinmechanik u. Optik .....	86 782	90 324	76 938	9,4	8,5	11,1
Fahrzeugbau .....	97 170	103 504	81 683	4,9	5,4	3,5
Energie- und Wasserversorgung .....	93 069	*	*	5,5	*	*
Hoch- und Tiefbau .....	67 471	75 391	55 359	-4,0	-6,6	0,3
Handel; Instandhaltung und Reparatur von Kraftfahrzeugen und Ge- brauchsgütern; Kredit- und Versicherungsgewerbe .....	62 706	70 692	57 572	1,1	2,4	0,0
darunter						
Großhandel .....	54 211	59 472	46 848	-0,2	-1,5	1,9
Einzelhandel .....	50 148	59 019	47 892	-0,3	6,1	-1,7
Kredit- und Versicherungsgewerbe .....	76 499	85 074	71 932	-0,6	-0,7	-0,7

1) Handwerk nur im Hoch- und Tiefbau

