

Berliner Statistik

BERLIN

Statistische Berichte

Herausgeber: Statistisches Landesamt Berlin, Alt-Friedrichsfelde 60, 10315 Berlin (Lichtenberg)
Information und Beratung: Telefon: 9021 3434, Telefax: 9021 3655, Internet: <http://www.statistik-berlin.de>

* NI 4 - 98

Ausgegeben im Juli 1998

Jahresverdienste in Industrie und Handel in Berlin 1998

Inhalt

	Seite
Erläuterungen	2
Grafiken	
1. Durchschnittliche Bruttojahresverdienste der ganzjährig vollbeschäftigten Arbeitnehmer nach Geschlecht und ausgewählten Wirtschaftszweigen	4
2. Durchschnittliche Bruttojahresverdienste der ganzjährig vollbeschäftigten Arbeiter nach Geschlecht und ausgewählten Wirtschaftszweigen	4
3. Durchschnittliche Bruttojahresverdienste der ganzjährig vollbeschäftigten Angestellten nach Geschlecht und ausgewählten Wirtschaftszweigen	5
Tabellen für Arbeiter	
1. Durchschnittliche Bruttojahresverdienste der ganzjährig vollbeschäftigten Arbeiter in Berlin nach Wirtschaftszweig und Geschlecht	6
2. Durchschnittliche Bruttojahresverdienste der ganzjährig vollbeschäftigten Arbeiter in Berlin-West nach Wirtschaftszweig und Geschlecht	7
3. Durchschnittliche Bruttojahresverdienste der ganzjährig vollbeschäftigten Arbeiter in Berlin-Ost nach Wirtschaftszweig und Geschlecht	8
Tabellen für Angestellte	
4. Durchschnittliche Bruttojahresverdienste der ganzjährig vollbeschäftigten Angestellten in Berlin nach Wirtschaftszweig und Geschlecht	9
5. Durchschnittliche Bruttojahresverdienste der ganzjährig vollbeschäftigten Angestellten in Berlin-West nach Wirtschaftszweig und Geschlecht	10
6. Durchschnittliche Bruttojahresverdienste der ganzjährig vollbeschäftigten Angestellten in Berlin-Ost nach Wirtschaftszweig und Geschlecht	11

Für Rückfragen und Auskünfte steht Ihnen der Fachbereich Verdienststatistiken unter den Telefonnummern (030) 9021 3615/3606 sowie unter der Faxnummer (030) 9021 3599 zur Verfügung.

Erläuterungen

Ziel der Statistik

Die Bruttojahreserhebung wird seit 1971 als Ergänzung zur laufenden Verdiensterhebung in Industrie und Handel durchgeführt und liefert Informationen über Bruttojahresverdienste einschließlich der Lohnsonderzahlungen bzw. Sonderzahlungen zum Gehalt. Die Daten werden insbesondere für lohnpolitische Zwecke und für den Vollzug zahlreicher Sozialgesetze benötigt, hier vor allem zur Wertsicherung von Forderungen verschiedenster Art. Sie dienen außerdem als Grundlage für die harmonisierten Statistiken der Europäischen Gemeinschaften über Verdienste und Arbeitszeiten und werden auf internationaler Ebene zum Beispiel auch von der Internationalen Arbeitsorganisation (ILO) und der Organisation für wirtschaftliche Zusammenarbeit und Entwicklung (OECD) genutzt.

Rechtsgrundlage

Rechtsgrundlage ist das Gesetz über die Lohnstatistik in der Fassung der Bekanntmachung vom 3. April 1996 (BGBl. I S. 598), zuletzt geändert durch Artikel 4 des Gesetzes vom 25. Juni 1998 (BGBl. I S. 1626), in Verbindung mit dem Gesetz über die Statistik für Bundeszwecke (Bundesstatistikgesetz - BStatG) vom 22. Januar 1987 (BGBl. I S. 462, 565/ GVBl. S. 561, 952), zuletzt geändert durch Artikel 2 des Gesetzes vom 16. Juni 1998 (BGBl. I S. 1300).

Gebietsstand

In Berlin werden in Folge des Einigungsvertrages ab Januar 1991 b.a.w., jeweils getrennt nach dem Westteil und dem Ostteil der Stadt, Angaben zur laufenden Bruttojahresverdiensterhebung erhoben. Die statistischen Ergebnisse werden aufgrund der noch bestehenden unterschiedlichen Tarifgebiete getrennt ausgewertet und aufgelistet.

Berichtskreis

Bruttojahresverdienste werden von vollbeschäftigten Arbeitern und Angestellten, die das ganze Erhebungsjahr hindurch Lohn bzw. Gehalt bezogen haben, in der Energie- und Wasserversorgung, im Verarbeitenden Gewerbe sowie im Hoch- und Tiefbau (einschließlich Handwerk) erhoben; darüber hinaus auch die Bruttojahresverdienste von Angestellten im Handel und im Kredit- und Versicherungsgewerbe. Erhebungseinheiten für den Westteil Berlins sind insgesamt rund 910 repräsentativ ausgewählte Betriebe dieser Branchen. Im Ostteil sind es rund 460 Betriebe.

Methodische Hinweise

Die Bruttoverdiensterhebungen basieren auf der Auswahl zur laufenden Verdiensterhebung in Industrie und Handel. Dieser Auswahl lag ein bundeseinheitliches Stichprobenverfahren für Berlin zugrunde. Die Stichprobe der jeweiligen Stadthälfte wurde nach Wirtschaftszweigen und innerhalb der Wirtschaftszweige nach Beschäftigtengrößenklassen geschichtet. Die Stichprobenergebnisse werden hochgerechnet. Berichtszeiträume sind die Kalenderjahre. Ergebnisse, die auf Angaben für weniger als zehn erfaßte Arbeiter bzw. Angestellte beruhen, werden geheimgehalten. Werte, die aus Angaben für zehn bis unter dreißig Beschäftigte hochgerechnet wurden, stehen wegen ihrer eingeschränkten Aussagefähigkeit in Klammern.

Definitionen

Bruttojahresverdienst: Als Bruttojahresverdienst gilt der vereinbarte Verdienst einschließlich Zulagen und Zuschlägen sowie Provisionen und Prämien, soweit sie den Beschäftigten für ihre Arbeitsleistung im Erhebungszeitraum gezahlt wurden; einschließlich einmaliger Jahreszulagen, wie Jahresabschlußprämien, Gewinnanteile, das 13. Monatsgehalt oder das Weihnachtsgeld.

Systematik

Aufgrund der Verordnung (EWG) Nr. 3037/90 des Rates der Europäischen Gemeinschaften vom 9. Oktober 1990 (Abl. EG Nr. L 293 vom 24. Oktober 1990) ist für alle nach dem 1. Januar 1995 erhobenen Statistiken, die eine Wirtschaftszweiggliederung enthalten, die in allen EU-Mitgliedstaaten einheitliche Systematik der Wirtschaftszweige - NACE Rev. 1 - anzuwenden, in Deutschland in der Fassung der vom Statistischen Bundesamt herausgegebenen Klassifikation der Wirtschaftszweige, Ausgabe 1993 (WZ93). In der 'Jahreserhebung' wurde durch Doppelaufbereitung der Angaben der berichtspflichtigen Betriebe nach der WZ79 und der WZ93 für nationale Zwecke die Ermittlung der Daten des Jahres 1995 nach der WZ79 und der WZ93 sichergestellt. Ab Januar 1996 erfolgt die Aufbereitung nur nach der vom Statistischen Bundesamt herausgegebenen Klassifikation der Wirtschaftszweige nach WZ93.

Veröffentlichungen

Vom Statistischen Bundesamt werden unter dem Titel 'Löhne und Gehälter' Arbeiter- bzw. Angestelltenverdienste in Industrie und Handel (Fachserie 16, Reihe 2.1 bzw. 2.2) sowie ein Index der Tariflöhne und -gehälter (Fachserie 16, Reihe 4.3) für das Bundesgebiet veröffentlicht.

Zeichenerklärung

-	nichts vorhanden	/	Zahlenwert nicht sicher genug	()	Aussagewert ist eingeschränkt
0	weniger als die Hälfte von 1 in der letzten besetzten Stelle, jedoch mehr als nichts	.	Zahlenwert unbekannt oder geheimzuhalten	p	vorläufige Zahl
...	Angabe fällt später an	x	Tabellenfach gesperrt, weil Aussage nicht sinnvoll	r	berichtigte Zahl
				s	geschätzte Zahl

Durch Auf- bzw. Abrunden von Einzelangaben können sich geringe Abweichungen in den Endsummen ergeben.

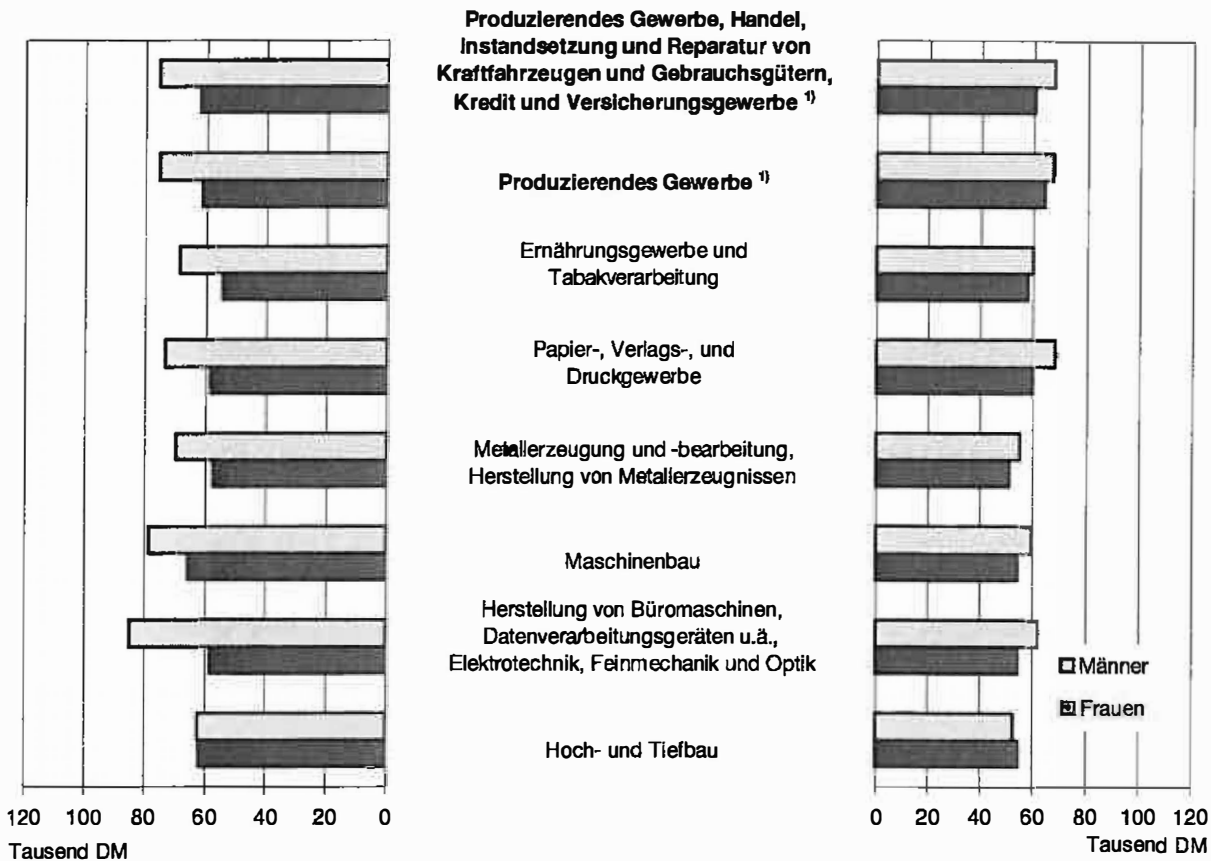
Statistische Berichte mit * vor der Numerierung enthalten Angaben, die alle Statistischen Landesämter für ihren Bereich unter der gleichen Kennziffer veröffentlichen.

1. Durchschnittliche Bruttojahresverdienste der ganzjährig vollbeschäftigten Arbeitnehmer in Berlin 1998 nach Geschlecht und ausgewählten Wirtschaftszweigen

West

Wirtschaftszweig

Ost

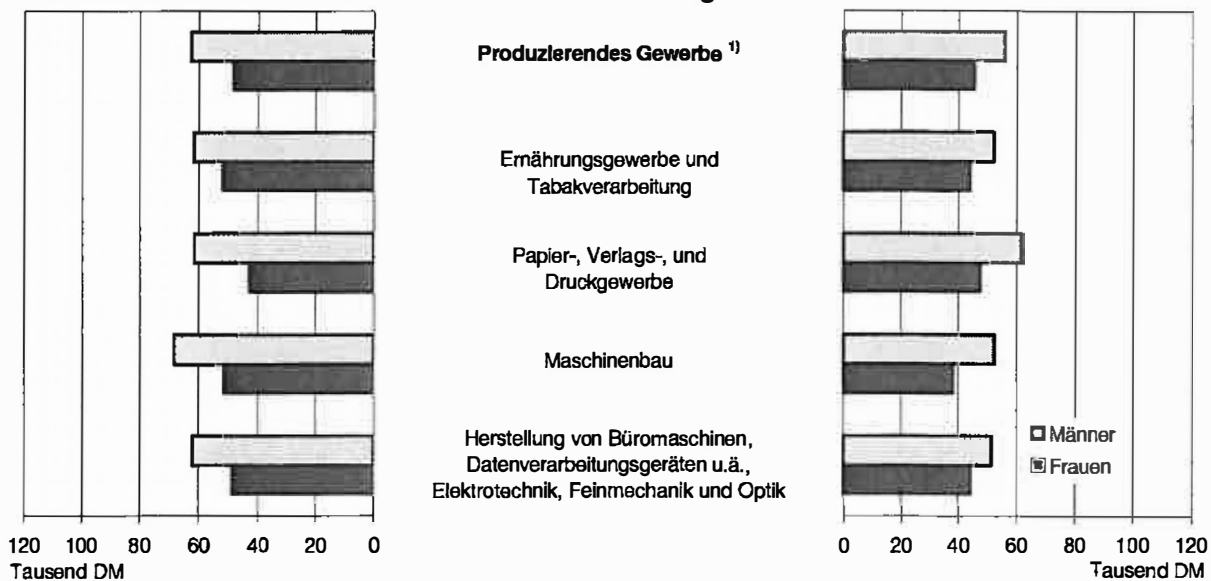


2. Durchschnittliche Bruttojahresverdienste der ganzjährig vollbeschäftigten Arbeiter in Berlin 1998 nach Geschlecht und ausgewählten Wirtschaftszweigen

West

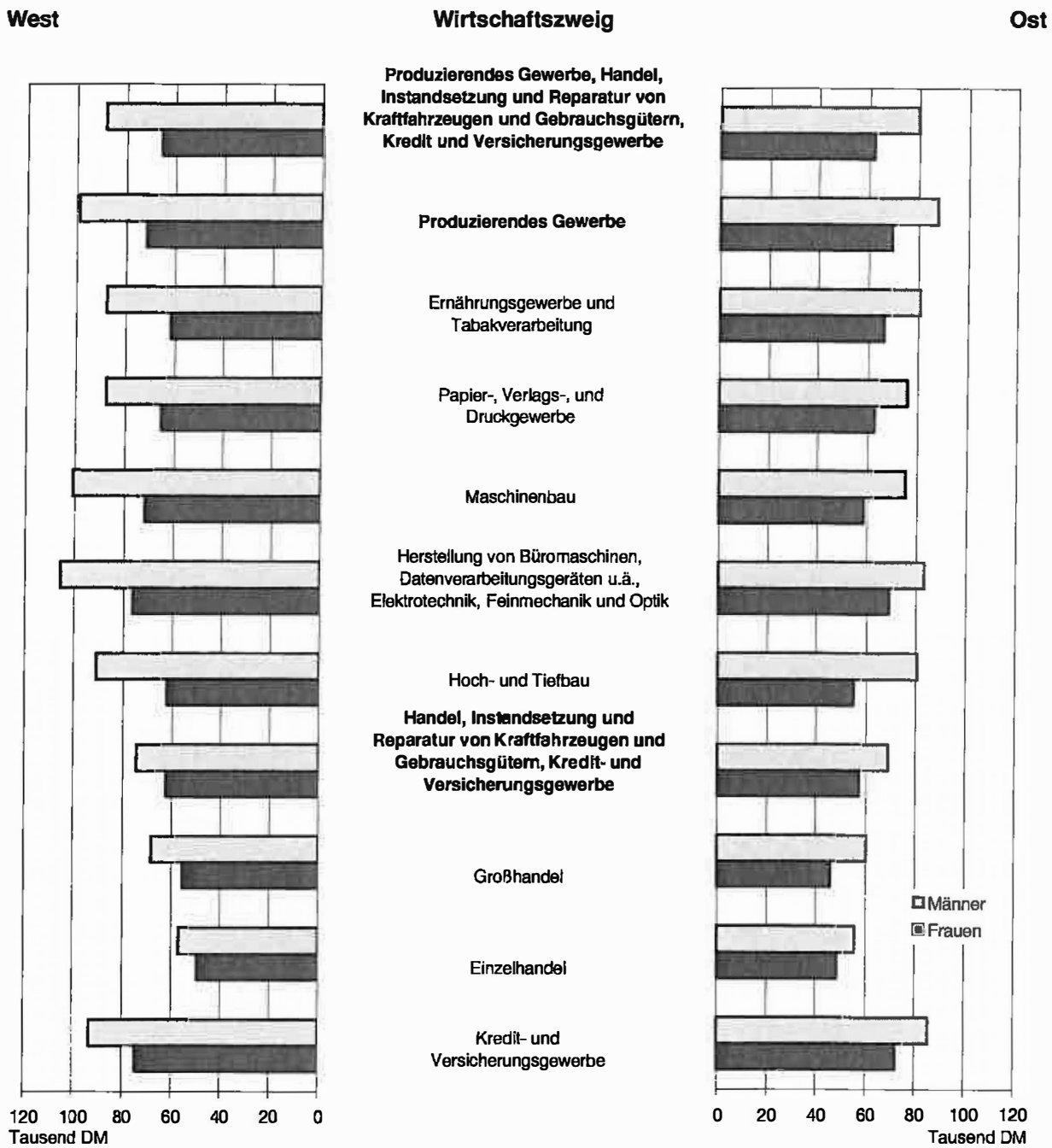
Wirtschaftszweig

Ost



1) Handwerk nur im Hoch- und Tiefbau

3. Durchschnittliche Bruttojahresverdienste der ganzjährig vollbeschäftigten Angestellten in Berlin 1998 nach Geschlecht und ausgewählten Wirtschaftszweigen



**1. Durchschnittliche Bruttojahresverdienste der ganzjährig vollbeschäftigten Arbeiter in Berlin¹⁾ 1998
nach Wirtschaftszweig und Geschlecht**

Wirtschaftszweig	Bruttojahresverdienste der Arbeiter					
	ins- gesamt	Männer	Frauen	Veränderung gegenüber dem Vorjahr in %		
				ins- gesamt	Männer	Frauen
	DM					
1	2	3	4	5	6	
Produzierendes Gewerbe ²⁾	59 120	61 239	48 133	0,7	0,7	2,5
darunter						
Ernährungsgewerbe und Tabakverar- beitung	57 704	59 993	51 265	0,4	0,4	0,6
Papier-, Verlags- und Druckgewerbe	57 324	61 613	43 616	0,4	0,4	0,8
Chemische Industrie	54 947	60 136	47 910	3,8	3,5	4,4
Herstellung von Gummi- und Kunststoff- waren	58 996	60 512	42 825	-1,2	-2,0	4,7
Metallerzeugung und -bearbeitung, Her- stellung von Metallerzeugnissen	55 856	57 692	45 880	1,1	1,3	0,5
Maschinenbau	64 869	65 904	50 196	-0,8	-1,0	2,9
Herstellung von Büromaschinen, Daten- verarbeitungsgeräten u.ä., Elektro- technik; Feinmechanik und Optik	56 245	60 463	48 432	2,7	3,5	3,1
Fahrzeugbau	70 018	70 331	61 376	1,1	0,8	6,7
Energie- und Wasserversorgung	76 501			3,7		
Hoch- und Tiefbau	53 401	53 404		-3,7	-3,7	

1) gewichteter Durchschnitt aus den Stichprobenergebnissen beider Stadthälften - 2) Handwerk nur im Hoch- und Tiefbau

**2. Durchschnittliche Bruttojahresverdienste der ganzjährig vollbeschäftigten Arbeiter in Berlin-West 1998
nach Wirtschaftszweig und Geschlecht**

Wirtschaftszweig	Bruttojahresverdienste der Arbeiter					
	ins- gesamt	Männer	Frauen	Veränderung gegenüber dem Vorjahr in %		
				ins- gesamt	Männer	Frauen
	DM					
1	2	3	4	5	6	
Produzierendes Gewerbe ¹⁾	60 047	62 520	48 447	0,3	0,3	2,2
darunter						
Ernährungsgewerbe und Tabakverar- beitung	58 869	61 663	51 857	0,5	0,6	0,6
Papier-, Verlags- und Druckgewerbe	56 983	61 574	42 944	-1,4	-1,3	-1,2
Chemische Industrie	56 784	61 971	49 371	4,7	4,0	5,5
Herstellung von Gummi- und Kunststoff- waren	60 822	62 386	42 829	-1,6	-2,3	3,2
Metallerzeugung und -bearbeitung, Her- stellung von Metallerzeugnissen	57 493	59 966	46 305	1,4	1,7	0,4
Maschinenbau	67 125	68 286	51 546	-0,6	-0,9	3,6
Herstellung von Büromaschinen, Daten- verarbeitungsgeräten u.ä., Elektro- technik; Feinmechanik und Optik	57 199	62 144	48 785	2,2	2,6	3,0
Fahrzeugbau	71 893	72 301	62 144	1,3	1,0	6,5
Energie- und Wasserversorgung	76 930	.	.	3,3	.	.
Hoch- und Tiefbau	54 548	54 551	.	-4,7	-4,7	.

1) Handwerk nur im Hoch- und Tiefbau

3. Durchschnittliche Bruttojahresverdienste der ganzjährig vollbeschäftigten Arbeiter in Berlin-Ost 1998 nach Wirtschaftszweig und Geschlecht

Wirtschaftszweig	Bruttojahresverdienste der Arbeiter					
	ins- gesamt	Männer	Frauen	Veränderung gegenüber dem Vorjahr in %		
				ins- gesamt	Männer	Frauen
	DM					
1	2	3	4	5	6	
Produzierendes Gewerbe ¹⁾	54 849	55 848	45 505	3,2	3,3	4,6
darunter						
Ernährungsgewerbe und Tabakverar- beitung	51 079	52 158	44 073	2,3	2,0	6,2
Papier-, Verlags- und Druckgewerbe	58 952	61 784	47 582	12,3	11,4	13,5
Chemische Industrie	39 462	40 688	38 384	-0,2	0,0	0,2
Herstellung von Gummi- und Kunststoff- waren
Metallerzeugung und -bearbeitung, Her- stellung von Metallerzeugnissen	48 434	48 900	(36 906)	-0,2	-0,3	(2,9)
Maschinenbau	51 597	52 242	38 196	2,9	3,2	-0,9
Herstellung von Büromaschinen, Daten- verarbeitungsgeräten u.ä., Elektro- technik; Feinmechanik und Optik	49 726	51 226	44 304	2,3	2,9	1,8
Fahrzeugbau	62 138	.	.	0,9	.	.
Energie- und Wasserversorgung	75 737	.	.	4,3	.	.
Hoch- und Tiefbau	49 108	49 112	.	0,9	0,9	.

1) Handwerk nur im Hoch- und Tiefbau

**4. Durchschnittliche Bruttojahresverdienste der ganzjährig vollbeschäftigten Angestellten in Berlin¹⁾ 1998
nach Wirtschaftszweig und Geschlecht**

Wirtschaftszweig	Bruttojahresverdienste der Angestellten					
	ins- gesamt	Männer	Frauen	Veränderung gegenüber dem Vorjahr in %		
				ins- gesamt	Männer	Frauen
	DM					
1	2	3	4	5	6	
Produzierendes Gewerbe; Handel; Instand- haltung und Reparatur von Kraftfahr- zeugen und Gebrauchsgütern; Kredit- und Versicherungsgewerbe ²⁾	77 087	86 853	64 786	2,8	2,1	3,6
Produzierendes Gewerbe ²⁾	87 956	96 758	71 011	2,9	2,8	3,5
darunter						
Ernährungsgewerbe und Tabakverar- beitung	78 329	86 510	62 696	0,6	0,3	1,6
Papier-, Verlags- u. Druckgewerbe	74 989	85 434	64 568	1,1	1,5	0,7
Chemische Industrie	93 036	105 101	80 109	5,4	5,6	6,1
Herstellung von Gummi- und Kunst- stoffwaren	79 102	88 918	60 681	2,3	3,0	-1,1
Metallerzeugung und -bearbeitung, Herstellung von Metallerzeug- nissen	83 866	90 533	68 847	2,0	2,4	1,2
Maschinenbau	89 070	96 788	69 694	1,5	1,6	1,2
Herst. von Büromaschinen, Datenver- arbeitungsgeräten u.ä., Elektro- technik; Feinmechanik u. Optik	97 378	103 776	75 718	2,4	2,4	2,6
Fahrzeugbau	97 725	103 261	79 555	5,7	6,0	4,7
Energie- und Wasserversorgung	89 525	.	.	5,2	.	.
Hoch- und Tiefbau	80 733	89 901	60 779	-0,9	-0,8	0,9
Handel; Instandhaltung und Reparatur von Kraftfahrzeugen und Ge- brauchsgütern; Kredit- und Versicherungsgewerbe	66 828	73 546	61 050	3,1	2,0	3,6
darunter						
Großhandel	61 305	66 364	52 636	3,5	0,8	7,4
Einzelhandel	51 945	56 624	49 184	2,5	0,9	3,5
Kredi- und Versicherungsgewerbe	81 718	92 248	74 167	3,0	2,2	3,0

1) gewichteter Durchschnitt aus den Stichprobenergebnissen beider Stadthälften - 2) Handwerk nur im Hoch- und Tiefbau

5. Durchschnittliche Bruttojahresverdienste der ganzjährig vollbeschäftigten Angestellten in Berlin-West 1998 nach Wirtschaftszweig und Geschlecht

Wirtschaftszweig	Bruttojahresverdienste der Angestellten					
	insgesamt	Männer	Frauen	Veränderung gegenüber dem Vorjahr in %		
				insgesamt	Männer	Frauen
	DM					
1	2	3	4	5	6	
Produzierendes Gewerbe; Handel; Instandhaltung und Reparatur von Kraftfahrzeugen und Gebrauchsgütern; Kredit- und Versicherungsgewerbe ¹⁾	78 931	88 500	65 768	2,8	2,0	3,2
Produzierendes Gewerbe ¹⁾	90 132	98 937	71 622	2,8	2,6	3,1
darunter						
Ernährungsgewerbe und Tabakverarbeitung	79 195	87 733	61 507	-0,1	-0,3	0,6
Papier-, Verlags- u. Druckgewerbe	76 913	87 711	65 238	0,6	1,0	0,0
Chemische Industrie	95 931	107 743	82 600	6,2	6,2	6,9
Herstellung von Gummi- und Kunststoffwaren	83 187	93 816	61 545	1,0	1,8	-3,0
Metallerzeugung und -bearbeitung, Herstellung von Metallerzeugnissen	86 560	93 222	71 496	2,5	2,8	1,3
Maschinenbau	92 474	100 733	71 742	1,2	0,9	1,2
Herst. von Büromaschinen, Datenverarbeitungsgeräten u.ä., Elektrotechnik; Feinmechanik u. Optik	99 046	105 533	76 469	1,6	1,7	1,9
Fahrzeugbau	101 646	106 606	80 289	9,1	9,7	6,1
Energie- und Wasserversorgung	90 764	.	.	6,9	.	.
Hoch- und Tiefbau	82 365	91 116	61 966	-1,9	-2,0	0,5
Handel; Instandhaltung und Reparatur von Kraftfahrzeugen und Gebrauchsgütern; Kredit- und Versicherungsgewerbe	68 240	74 580	62 270	2,5	1,4	2,9
darunter						
Großhandel	63 718	68 193	55 403	4,7	1,5	9,6
Einzelhandel	52 460	56 790	49 397	1,1	-0,2	2,0
Kredit- und Versicherungsgewerbe	82 858	93 485	74 647	3,0	2,3	2,7

1) Handwerk nur im Hoch- und Tiefbau

6. Durchschnittliche Bruttojahresverdienste der ganzjährig vollbeschäftigten Angestellten in Berlin-Ost 1998 nach Wirtschaftszweig und Geschlecht

Wirtschaftszweig	Bruttojahresverdienste der Angestellten					
	insgesamt	Männer	Frauen	Veränderung gegenüber dem Vorjahr in %		
				insgesamt	Männer	Frauen
	DM					
1	2	3	4	5	6	
Produzierendes Gewerbe; Handel; Instandhaltung und Reparatur von Kraftfahrzeugen und Gebrauchsgütern; Kredit- und Versicherungsgewerbe ¹⁾	70 651	79 935	61 997	3,9	3,0	5,7
Produzierendes Gewerbe ¹⁾	80 227	87 851	69 313	3,4	3,4	4,6
darunter						
Ernährungsgewerbe und Tabakverarbeitung	74 920	80 963	66 376	4,0	3,6	4,5
Papier-, Verlags- u. Druckgewerbe	68 293	75 848	62 603	3,9	5,0	3,1
Chemische Industrie	74 164	84 001	66 657	2,0	1,6	4,1
Herstellung von Gummi- und Kunststoffwaren	*	*	*	*	*	*
Metallerzeugung und -bearbeitung, Herstellung von Metallerzeugnissen	69 766	76 356	55 206	-2,8	-2,4	-0,6
Maschinenbau	70 755	75 567	58 669	0,0	0,8	-0,9
Herst. von Büromaschinen, Datenverarbeitungsgeräten u.ä., Elektrotechnik; Feinmechanik u. Optik	79 347	83 282	69 254	3,6	3,1	4,6
Fahrzeugbau	92 597	*	*	1,3	*	*
Energie- und Wasserversorgung	88 198	*	*	3,3	*	*
Hoch- und Tiefbau	70 287	80 688	55 217	1,8	4,3	1,8
Handel; Instandhaltung und Reparatur von Kraftfahrzeugen und Gebrauchsgütern; Kredit- und Versicherungsgewerbe	62 009	69 054	57 570	6,8	5,5	7,6
darunter						
Großhandel	54 299	60 385	45 985	-0,1	-1,7	2,0
Einzelhandel	50 313	55 639	48 702	8,0	8,3	8,0
Kredit- und Versicherungsgewerbe	76 962	85 661	72 449	5,6	4,6	5,6

1) Handwerk nur im Hoch- und Tiefbau

