

# Statistischer Bericht

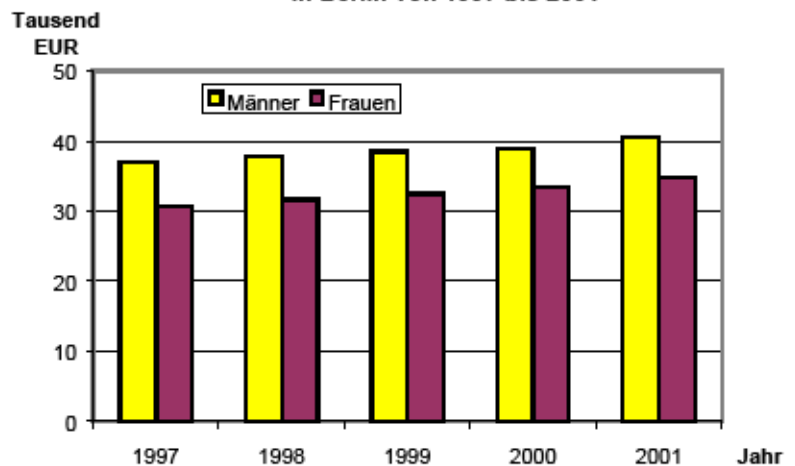
NI 4 - j 01

Jahresverdienste im  
Produzierenden Gewerbe,  
Handel, Kredit- und  
Versicherungsgewerbe  
in Berlin

2001

Bruttojahresverdienste

Durchschnittlicher Bruttojahresverdienst der Arbeitnehmer  
in Berlin von 1997 bis 2001



# Information und Beratung

## Wir über uns

Der Auftrag des Statistischen Landesamtes Berlin ist im Berliner Landesstatistikgesetz vom 9. Dezember 1992 definiert. Das Amt hat entsprechend den Grundsätzen der Neutralität, Objektivität und wissenschaftlichen Unabhängigkeit Daten unter Verwendung neuester wissenschaftlicher Erkenntnisse, sachgerechter Methoden und Informationstechniken zu sammeln und für die Darstellung politischer, gesellschaftlicher, wirtschaftlicher und ökologischer Zusammenhänge aufzuschlüsseln.

## So erreichen Sie uns

Das **Statistische Landesamt Berlin** befindet sich im „Bildungs- und Verwaltungszentrum Friedrichsfelde“ im Bezirk Lichtenberg (Nähe Tierpark Friedrichsfelde).  
**Statistisches Landesamt Berlin  
Alt-Friedrichsfelde 60  
10315 Berlin**

### Verkehrsverbindungen:

**U-Bahn**, Linie U 5 bis Bahnhof „Friedrichsfelde“ (Anschluss Bus 108 bis Haltestelle „Bildungs- und Verwaltungszentrum“),  
**S-Bahn**, Linien S 5, S 7, S 75 bis Bahnhof „Friedrichsfelde-Ost“ (Anschluss Bus 392 bis Haltestelle „Bildungs- und Verwaltungszentrum“),  
**Straßenbahn**, Linien 26, 27, 28 bis Haltestelle „Am Tierpark“,  
**Bus**, Linien 108, 392 bis Haltestelle „Bildungs- und Verwaltungszentrum“ oder Linien 194, 291 bis Haltestelle „Am Tierpark / Alfred-Kowalke-Straße“.

## Veröffentlichungen

Sie können alle Publikationen des Statistischen Landesamtes in unserer **Bibliothek** einsehen.

### Öffnungszeiten:

montags bis mittwochs  
von 9 bis 15 Uhr,  
donnerstags  
von 9 bis 17 Uhr  
und freitags  
von 9 bis 14 Uhr.

**Telefon:** (030) 9021 3540.

Hier stehen darüber hinaus auch die Veröffentlichungen der anderen Statistischen Ämter der Länder und des Bundes zur Verfügung, ebenso internationale Publikationen, insbesondere Standardwerke zur statistischen Methodenlehre und zu Wirtschafts- und Sozialwissenschaften. Ein aktuelles Verzeichnis unserer Veröffentlichungen ist bei der **Zentralen Information und Beratung** zu erhalten.

Im **Internet** ist das Statistische Landesamt Berlin darüber hinaus mit Eckdaten für Berlin und Online-Datenbanken vertreten:  
**www.statistik-berlin.de**

## Informationen

### zu dieser Veröffentlichung

#### Fachbereich Verdienste:

**Telefon:** (030) 9021 3615/3606  
**Telefax:** (030) 51 58 83 04  
**E-Mail Internet:**  
verdienste@statistik-berlin.de

#### Auskunftsstelle:

Zentrale Information und Beratung (ZI), Haus 3, Erdgeschoss  
Zimmer 3.005,  
**Telefon:** (030) 9021 3434  
**Telefax:** (030) 9021 3655  
**E-Mail:** info@statistik-berlin.de

### Zeichenerklärung

- nichts vorhanden
- () Aussagewert ist eingeschränkt
- Zahlenwert unbekannt oder geheimgehalten
- x Tabellenfach gesperrt, weil Aussage nicht sinnvoll
- / Zahlenwert nicht sicher genug
- 0 weniger als die Hälfte von 1 in der letzten besetzten Stelle, jedoch mehr als nichts
- p vorläufige Zahl
- ... Angabe fällt später an
- r berichtigte Zahl
- s geschätzte Zahl

## Inhaltsverzeichnis

	Seite
<b>Grafiken</b>	
Information und Beratung	2
Erläuterungen	4
Allgemeine Hinweise	4
Definitionen	5
Erhebungsmerkmale	5
Datenangebot aus dem Sachgebiet	14
Datenangebot	14
Lieferung	14
Kosten	14
Information und Beratung	14
Weitere Veröffentlichungen zum Thema	14
Allgemeines Informationsangebot	15
Bestellung	16
Liefer- und Zahlungsbedingungen	16
<b>1</b> Durchschnittliche Bruttojahresverdienste der ganzjährig vollbeschäftigten Arbeiter in Berlin 2001 nach Geschlecht und ausgewählten Wirtschaftszweigen .....	6
<b>2</b> Durchschnittliche Bruttojahresverdienste der ganzjährig vollbeschäftigten Angestellten in Berlin 2001 nach Geschlecht und ausgewählten Wirtschaftszweigen .....	7
<b>Tabellen</b>	
<b>1</b> Durchschnittliche Bruttojahresverdienste der ganzjährig vollbeschäftigten Arbeiter in Berlin 2001 nach Wirtschaftszweig und Geschlecht .....	8
<b>2</b> Durchschnittliche Bruttojahresverdienste der ganzjährig vollbeschäftigten Arbeiter in Berlin-West 2001 nach Wirtschaftszweig und Geschlecht .....	9
<b>3</b> Durchschnittliche Bruttojahresverdienste der ganzjährig vollbeschäftigten Arbeiter in Berlin-Ost 2001 nach Wirtschaftszweig und Geschlecht .....	10
<b>4</b> Durchschnittliche Bruttojahresverdienste der ganzjährig vollbeschäftigten Angestellten in Berlin 2001 nach Wirtschaftszweig und Geschlecht .....	11
<b>5</b> Durchschnittliche Bruttojahresverdienste der ganzjährig vollbeschäftigten Angestellten in Berlin-West 2001 nach Wirtschaftszweig und Geschlecht .....	12
<b>6</b> Durchschnittliche Bruttojahresverdienste der ganzjährig vollbeschäftigten Angestellten in Berlin-Ost 2001 nach Wirtschaftszweig und Geschlecht .....	13

## Impressum

Berliner Statistik  
Statistischer Bericht  
NI 4 - j 01

**Herausgeber**  
Statistisches Landesamt Berlin  
Alt-Friedrichsfelde 60  
10315 Berlin

**Erscheinungsfolge**

jährlich

**Preis**

4,00 EUR

**Bestell Nr.**

360.3

© Statistisches Landesamt Berlin

*Für nichtgewerbliche Zwecke sind Vervielfältigung und unentgeltliche Verbreitung, auch auszugsweise, nur mit Quellenangabe gestattet. Die Verbreitung, auch auszugsweise, über elektronische Systeme/Datenträger bedarf der vorherigen Zustimmung. Alle übrigen Rechte bleiben vorbehalten.*

## Erläuterungen

### Allgemeine Hinweise

#### Aufgabe und Ziel der Statistik

Die Bruttojahreserhebung wird seit 1971 als Ergänzung zur laufenden Verdiensterhebung im Produzierenden Gewerbe, Handel, Kredit- und Versicherungsgewerbe durchgeführt und liefert Informationen über Bruttojahresverdienste einschließlich der Lohnsonderzahlungen bzw. Sonderzahlungen zum Gehalt. Die Daten werden insbesondere für lohnpolitische Zwecke und für den Vollzug zahlreicher Sozialgesetze benötigt, hier vor allem zur Wertsicherung von Forderungen verschiedenster Art. Sie dienen außerdem als Grundlage für die harmonisierten Statistiken der Europäischen Gemeinschaften über Verdienste und Arbeitszeiten und werden auf internationaler Ebene zum Beispiel auch von der Internationalen Arbeitsorganisation (ILO) und der Organisation für wirtschaftliche Zusammenarbeit und Entwicklung (OECD) genutzt.

#### Rechtsgrundlage

Rechtsgrundlage ist das Gesetz über die Lohnstatistik in der Fassung der Bekanntmachung vom 3. April 1996 (BGBl. I S. 598), zuletzt geändert durch Artikel 4 des Gesetzes vom 25. Juni 1998 (BGBl. I S. 1626), in Verbindung mit dem Gesetz über die Statistik für Bundeszwecke (Bundesstatistikgesetz - BStatG) vom 22. Januar 1987 (BGBl. I S. 462, 565), zuletzt geändert durch Artikel 3 des Gesetzes vom 21. Dezember 2000 (BGBl. I S. 1857).

#### Periodizität

Diese Statistik wird jährlich erhoben.

#### Gebietsstand

Die am 1. Januar 2001 durchgeführte Berliner Verwaltungsreform läßt auf Grund der neuen Bezirks- und Verwaltungsgrenzen eine Unterteilung der statistischen Daten in Berlin-West bzw. Berlin-Ost nicht mehr zu. Statistiken, deren spezielle Stichprobenpläne – wie zur laufenden Verdiensterhebung – für den ehemaligen West- sowie den Ostteil Berlins noch zugrunde liegen, werden zunächst weiterhin mit ihren Ergebnissen aufbereitet und zwar so lange, wie sie gültig sind bzw. von neuen Stichprobenplänen abgelöst werden.

#### Berichtskreis

Bruttojahresverdienste werden von vollbeschäftigten Arbeitern und Angestellten, die das ganze Erhebungsjahr hindurch Lohn bzw. Gehalt bezogen haben, in der Energie- und Wasserversorgung, im Verarbeitenden Gewerbe sowie im Hoch- und Tiefbau (einschließlich Handwerk) erhoben; darüber hinaus auch die Bruttojahresverdienste von

Angestellten im Handel, Kredit- und Versicherungsgewerbe.

Erhebungseinheiten für den Westteil Berlins sind insgesamt rund 910 repräsentativ ausgewählte Betriebe dieser Branche. Im Ostteil sind es rund 460 Betriebe.

#### Methodische Hinweise

Die Bruttoverdiensterhebungen basieren auf der Auswahl zur laufenden Verdiensterhebung. Dieser Auswahl lag ein bundeseinheitliches Stichprobenverfahren für Berlin zugrunde. Die Stichprobe der jeweiligen Stadthälfte wurde nach Wirtschaftszweigen und innerhalb der Wirtschaftszweige nach Beschäftigtengrößenklassen geschichtet. Die Stichprobenergebnisse werden hochgerechnet. Berichtszeiträume sind die Kalenderjahre. Die Ergebnisse jeder Zufallsstichprobe sind mit einem sogenannten Zufallsfehler behaftet, der sich auf die Genauigkeit der geschätzten Werte negativ auswirkt. Die Höhe dieses Zufallsfehlers kann in Form des relativen Standardfehlers mit Hilfe einer Fehlerrechnung abgeschätzt werden. Ergebnisse mit einem nicht zu vernachlässigenden Zufallsfehler (größer gleich 5 und kleiner 10 Prozent) werden in Klammern gesetzt. Mit einem Zufallsfehler ab 10 Prozent und mehr wird das Ergebnis als zu ungenau eingeschätzt und statt des Wertes ein Schrägstrich in das entsprechende Tabellenfeld eingesetzt.

#### Systematiken

Auf Grund der Verordnung (EWG) Nr. 3037/90 des Rates der Europäischen Gemeinschaften vom 9. Oktober 1990 (Abl. EG Nr. L 293 vom 24. Oktober 1990) ist für alle nach dem 1. Januar 1995 erhobenen Statistiken, die eine Wirtschaftszweiggliederung enthalten, die in allen EU-Mitgliedsstaaten einheitliche Systematik der Wirtschaftszweige - NACE Rev. 1 - anzuwenden, in Deutschland in der Fassung der vom Statistischen Bundesamt herausgegebenen Klassifikation der Wirtschaftszweige, Ausgabe 1993 (WZ93).

#### Hinweise auf andere Veröffentlichungen

Vom Statistischen Bundesamt werden unter dem Titel "Löhne und Gehälter" Arbeiter- bzw. Angestelltenverdienste (Fachserie 16, Reihe 2.1 bzw. 2.2) sowie ein Index der Tariflöhne und -gehälter (Fachserie 16, Reihe 4.3) für das Bundesgebiet veröffentlicht.

## Erhebungsmerkmale

### Definitionen

#### **Bruttojahresverdienst**

Als Bruttojahresverdienst gilt der vereinbarte Verdienst einschließlich Zulagen und Zuschlägen, sowie Provisionen und Prämien, soweit sie den Beschäftigten für ihre Arbeitsleistung im Erhebungszeitraum gezahlt wurde, des weiteren einmalige "Jahreszulagen" wie Jahresabschlussprämien, Gewinnanteile, 13. Monatsgehalt oder Weihnachtsgeld.

#### **Angestellte**

**Geschlecht**

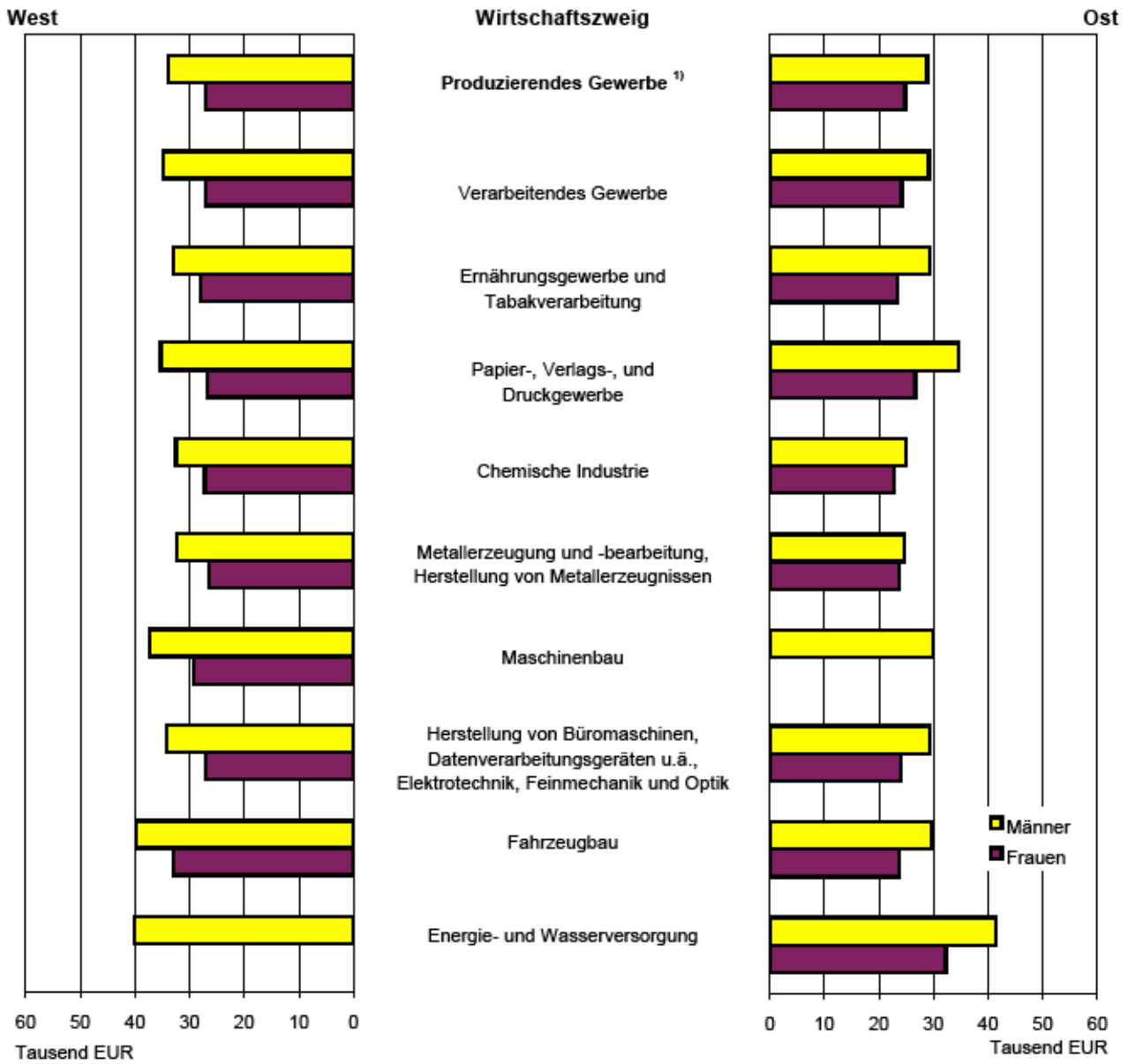
**Bruttojahresgehaltssumme**

#### **Arbeiter**

**Geschlecht**

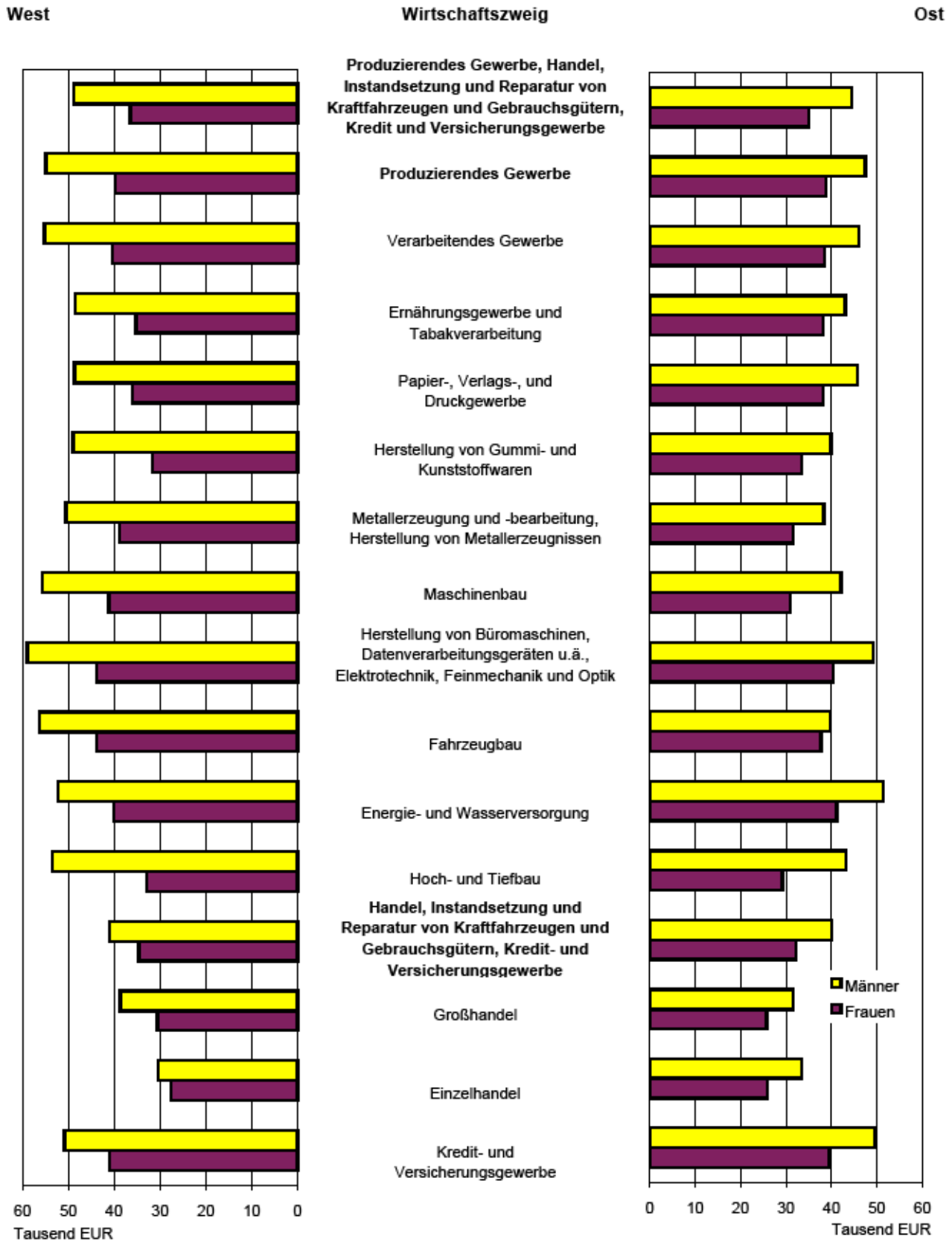
**Bruttojahreslohnsumme**

**1 Durchschnittliche Bruttojahresverdienste der ganzjährig vollbeschäftigten Arbeiter in Berlin 2001 nach Geschlecht und ausgewählten Wirtschaftszweigen**



1) Handwerk nur im Hoch- und Tiefbau

## 2 Durchschnittliche Bruttojahresverdienste der ganzjährig vollbeschäftigten Angestellten in Berlin 2001 nach Geschlecht und ausgewählten Wirtschaftszweigen



### 1 Durchschnittliche Bruttojahresverdienste der ganzjährig vollbeschäftigten Arbeiter in Berlin 2001 nach Wirtschaftszweig und Geschlecht

WZ 93	Wirtschaftszweig	Bruttojahresverdienste der Arbeiter					
		ins- gesamt	Männer	Frauen	Veränderung gegenüber dem Vorjahr in %		
					ins- gesamt	Männer	Frauen
		EUR					
1	2	3	4	5	6		
C-F	Produzierendes Gewerbe <sup>1)</sup> .....	31 987	32 942	26 865	3,8	3,9	3,0
	darunter						
D	Verarbeitendes Gewerbe.....	32 565	33 966	26 820	2,6	2,4	3,0
	darunter						
DA	Ernährungsgewerbe und Tabakverarbeitung.....	31 154	32 452	27 643	2,0	2,0	1,9
DE	Papier-, Verlags- und Druckgewerbe.....	33 172	35 184	26 758	2,3	2,2	2,1
DG24	Chemische Industrie.....	30 006	31 970	26 789	2,5	2,2	2,8
DH25	Herstellung von Gummi- und Kunststoffwaren.....	31 479	32 466	23 680	3,3	3,1	4,3
DJ	Metallerzeugung und -bearbeitung, Her- stellung von Metallerzeugnissen.....	31 129	31 748	26 453	2,4	2,5	2,8
DK29	Maschinenbau.....	36 352	36 740	28 504	3,2	2,9	4,9
DL	Herstellung von Büromaschinen, Daten- verarbeitungsgeräten u.ä.; Elektrotechnik, Feinmechanik und Optik .....	31 059	32 911	26 827	3,2	2,8	3,4
DM	Fahrzeugbau.....	37 894	38 230	32 314	1,2	1,0	3,5
E	Energie- und Wasserversorgung.....	40 153	.	.	3,5	.	.
F45	Hoch- und Tiefbau .....	27 636	27 636	.	6,4	6,4	.

1) Handwerk nur im Hoch- und Tiefbau



## 2 Durchschnittliche Bruttojahresverdienste der ganzjährig vollbeschäftigten Arbeiter in Berlin-West 2001 nach Wirtschaftszweig und Geschlecht

WZ 93	Wirtschaftszweig	Bruttojahresverdienste der Arbeiter					
		ins- gesamt	Männer	Frauen	Veränderung gegenüber dem Vorjahr in %		
					ins- gesamt	Männer	Frauen
		EUR					
1	2	3	4	5	6		
C-F	Produzierendes Gewerbe <sup>1)</sup> .....	32 752	33 943	27 080	2,8	2,6	2,9
	darunter						
D	Verarbeitendes Gewerbe.....	33 192	34 782	27 075	2,4	2,0	2,9
	darunter						
DA	Ernährungsgewerbe und Tabakverarbeitung.....	31 550	33 044	27 927	1,5	1,3	1,8
DE	Papier-, Verlags- und Druckgewerbe.....	33 205	35 295	26 775	2,1	2,2	1,9
DG24	Chemische Industrie.....	30 543	32 469	27 253	2,3	2,0	2,5
DH25	Herstellung von Gummi- und Kunststoffwaren.....	32 002	32 928	23 935	3,2	3,0	4,8
DJ	Metallerzeugung und -bearbeitung, Her- stellung von Metallerzeugnissen.....	31 633	32 363	26 488	1,1	1,1	1,9
DK29	Maschinenbau.....	36 936	37 314	29 260	3,3	3,0	5,2
DL	Herstellung von Büromaschinen, Daten- verarbeitungsgeräten u.ä.; Elektrotechnik, Feinmechanik und Optik .....	31 667	34 130	27 088	3,7	3,5	3,7
DM	Fahrzeugbau.....	39 283	39 700	32 938	-0,9	-1,1	2,8
E	Energie- und Wasserversorgung.....	39 556	40 041	.	1,3	1,3	.
F45	Hoch- und Tiefbau .....	29 063	29 063	.	5,4	5,4	.

1) Handwerk nur im Hoch- und Tiefbau

### 3 Durchschnittliche Bruttojahresverdienste der ganzjährig vollbeschäftigten Arbeiter in Berlin-Ost 2001 nach Wirtschaftszweig und Geschlecht

WZ 93	Wirtschaftszweig	Bruttojahresverdienste der Arbeiter					
		ins- gesamt	Männer	Frauen	Veränderung gegenüber dem Vorjahr in %		
					ins- gesamt	Männer	Frauen
		EUR					
1	2	3	4	5	6		
C-F	Produzierendes Gewerbe <sup>1)</sup> .....	28 493	28 824	24 790	7,1	7,4	4,8
	darunter						
D	Verarbeitendes Gewerbe.....	28 479	29 119	24 152	4,2	4,2	4,6
	darunter						
DA	Ernährungsgewerbe und Tabakverarbeitung.....	28 608	29 361	23 463	5,3	5,6	3,8
DE	Papier-, Verlags- und Druckgewerbe.....	32 946	34 479	26 621	3,4	3,1	3,8
DG24	Chemische Industrie.....	23 924	24 985	22 815	6,4	7,2	4,9
DH25	Herstellung von Gummi- und Kunststoffwaren.....	24 439	25 140	.	3,0	3,8	.
DJ	Metallerzeugung und -bearbeitung, Her- stellung von Metallerzeugnissen.....	24 597	24 616	23 653	3,6	2,9	18,8
DK29	Maschinenbau.....	29 465	29 955	.	-0,3	-0,4	.
DL	Herstellung von Büromaschinen, Daten- verarbeitungsgeräten u.ä.; Elektrotechnik, Feinmechanik und Optik .....	28 710	29 395	24 106	2,5	2,5	1,6
DM	Fahrzeugbau.....	29 377	29 536	23 810	6,2	6,2	2,3
E	Energie- und Wasserversorgung.....	40 778	41 389	32 224	6,2	5,0	9,6
F45	Hoch- und Tiefbau .....	24 736	24 736	.	4,4	4,4	.

1) Handwerk nur im Hoch- und Tiefbau

#### 4 Durchschnittliche Bruttojahresverdienste der ganzjährig vollbeschäftigten Angestellten in Berlin 2001 nach Wirtschaftszweig und Geschlecht

WZ 93	Wirtschaftszweig	Bruttojahresverdienste der Angestellten					
		ins-gesamt	Männer	Frauen	Veränderung gegenüber dem Vorjahr in %		
					ins-gesamt	Männer	Frauen
		EUR					
1	2	3	4	5	6		
C-G,J	Produzierendes Gewerbe; Handel; Instandhaltung und Reparatur von Kraftfahrzeugen und Gebrauchsgütern; Kredit- und Versicherungsgewerbe.....	42 784	47 962	36 115	2,7	2,7	2,7
C-F	Produzierendes Gewerbe.....	48 554	53 301	39 451	3,3	3,4	3,4
	darunter						
D	Verarbeitendes Gewerbe.....	49 101	53 883	40 046	3,3	3,3	3,9
	darunter						
DA	Ernährungsgewerbe und Tabakverarbeitung.....	43 177	47 212	36 322	1,9	1,7	1,6
DE	Papier-, Verlags- und Druckgewerbe .....	42 407	48 043	36 579	1,6	1,4	2,4
DG24	Chemische Industrie .....	50 697	56 446	44 364	3,7	3,6	4,8
DH25	Herstellung von Gummi- und Kunststoffwaren .....	42 186	47 794	31 853	0,6	1,3	-1,9
DJ	Metallerzeugung und -bearbeitung, Herstellung von Metallerzeugnissen .....	46 548	49 968	38 240	3,3	2,8	4,3
DK29	Maschinenbau .....	50 751	54 739	40 488	3,0	3,1	3,0
DL	Herst. von Büromaschinen, Datenverarbeitungsgeräten u.ä.; Elektrotechnik, Feinmechanik und Optik .....	54 278	57 721	43 132	4,2	4,1	4,9
DM	Fahrzeugbau .....	49 536	51 794	41 717	3,5	3,4	4,7
E	Energie- und Wasserversorgung.....	47 540	.	.	1,1	.	.
F45	Hoch- und Tiefbau .....	45 508	50 848	32 039	4,7	6,1	-4,9
G,J	Handel; Instandhaltung und Reparatur von Kraftfahrzeugen und Gebrauchsgütern; Kredit- und Versicherungsgewerbe.....	37 242	40 826	34 035	2,0	1,8	2,2
	darunter						
G512-7	Großhandel .....	34 332	37 136	29 326	3,8	4,6	1,4
G52	Einzelhandel .....	28 568	30 730	27 169	3,5	4,7	2,4
J	Kredit- und Versicherungsgewerbe .....	44 837	50 533	40 669	1,9	1,2	2,9

### 5 Durchschnittliche Bruttojahresverdienste der ganzjährig vollbeschäftigten Angestellten in Berlin-West 2001 nach Wirtschaftszweig und Geschlecht

WZ 93	Wirtschaftszweig	Bruttojahresverdienste der Angestellten					
		ins- gesamt	Männer	Frauen	Veränderung gegenüber dem Vorjahr in %		
		EUR			ins- gesamt	Männer	Frauen
		1	2	3	4	5	6
C-G,J	Produzierendes Gewerbe; Handel; Instandhaltung und Reparatur von Kraftfahrzeugen und Gebrauchsgütern; Kredit- und Versicherungsgewerbe.....	43 674	48 861	36 504	1,9	1,9	2,1
C-F	Produzierendes Gewerbe.....	50 005	54 903	39 692	2,9	3,1	2,4
	darunter						
D	Verarbeitendes Gewerbe.....	50 355	55 227	40 433	2,9	3,1	3,2
	darunter						
DA	Ernährungsgewerbe und Tabakverarbeitung.....	44 229	48 582	35 242	1,6	2,0	-0,4
DE	Papier-, Verlags- und Druckgewerbe .....	42 617	48 647	36 125	1,0	0,9	2,0
DG24	Chemische Industrie .....	51 581	56 988	45 068	2,3	2,2	3,1
DH25	Herstellung von Gummi- und Kunststoffwaren .....	42 827	48 931	31 641	-0,7	0,3	-2,4
DJ	Metallerzeugung und -bearbeitung, Herstellung von Metallerzeugnissen .....	47 191	50 566	38 777	2,0	1,9	2,1
DK29	Maschinenbau .....	51 608	55 662	41 180	3,1	3,3	2,9
DL	Herst. von Büromaschinen, Datenver- arbeitungsgeräten u.ä.; Elektrotechnik, Feinmechanik und Optik .....	55 555	58 962	43 741	4,7	4,4	5,5
DM	Fahrzeugbau .....	53 667	56 314	43 721	1,3	1,2	2,9
E	Energie- und Wasserversorgung.....	49 292	52 230	40 071	3,0	1,8	3,6
F45	Hoch- und Tiefbau .....	47 472	53 440	32 892	2,0	3,6	-7,3
G,J	Handel; Instandhaltung und Reparatur von Kraftfahrzeugen und Ge- brauchsgütern; Kredit- und Versicherungsgewerbe.....	37 733	40 991	34 621	1,4	0,9	2,2
	darunter						
G512-7	Großhandel .....	35 828	38 652	30 533	4,3	6,2	0,0
G52	Einzelhandel .....	28 804	30 373	27 610	3,8	3,5	3,6
J	Kredit- und Versicherungsgewerbe .....	45 241	50 807	41 011	1,4	0,3	3,0

## 6 Durchschnittliche Bruttojahresverdienste der ganzjährig vollbeschäftigten Angestellten in Berlin-Ost 2001 nach Wirtschaftszweig und Geschlecht

WZ 93	Wirtschaftszweig	Bruttojahresverdienste der Angestellten					
		ins- gesamt	Männer	Frauen	Veränderung gegenüber dem Vorjahr in %		
					ins- gesamt	Männer	Frauen
		EUR					
1	2	3	4	5	6		
C-G,J	Produzierendes Gewerbe; Handel; Instandhaltung und Reparatur von Kraftfahrzeugen und Gebrauchsgütern; Kredit- und Versicherungsgewerbe.....	39 775	44 465	35 002	5,5	6,2	4,5
C-F	Produzierendes Gewerbe.....	43 893	47 393	38 842	6,0	5,8	6,6
	darunter						
D	Verarbeitendes Gewerbe.....	42 782	45 949	38 540	6,0	5,5	7,0
	darunter						
DA	Ernährungsgewerbe und Tabakverarbeitung.....	40 660	42 995	38 092	2,7	0,8	4,8
DE	Papier-, Verlags- und Druckgewerbe .....	41 655	45 664	38 068	3,4	3,1	3,9
DG24	Chemische Industrie .....	.	.	.	.	.	.
DH25	Herstellung von Gummi- und Kunststoffwaren .....	37 687	39 932	33 384	9,3	11,4	2,1
DJ	Metallerzeugung und -bearbeitung, Herstellung von Metallerzeugnissen .....	35 723	38 357	31 443	8,6	4,6	18,3
DK29	Maschinenbau .....	39 011	42 115	30 998	1,1	0,1	5,1
DL	Herst. von Büromaschinen, Datenver- arbeitungsgeräten u.ä.; Elektrotechnik, Feinmechanik und Optik .....	46 413	49 109	40 430	2,5	2,8	2,5
DM	Fahrzeugbau .....	39 217	39 765	37 649	6,8	6,8	7,5
E	Energie- und Wasserversorgung.....	46 920	51 275	41 175	0,8	0,6	1,2
F45	Hoch- und Tiefbau .....	39 473	43 173	29 155	8,1	8,8	-1,8
G,J	Handel; Instandhaltung und Reparatur von Kraftfahrzeugen und Ge- brauchsgütern; Kredit- und Versicherungsgewerbe.....	35 496	40 132	32 212	3,5	5,4	1,8
	darunter						
G512-7	Großhandel .....	29 161	31 460	25 674	0,1	-2,7	3,5
G52	Einzelhandel .....	27 604	33 437	25 836	1,8	13,5	-1,6
J	Kredit- und Versicherungsgewerbe .....	43 336	49 404	39 491	3,7	5,2	2,2

## Datenangebot aus dem Sachgebiet

### Datenangebot

Die in diesem Bericht enthaltenen Tabellen geben die gängigsten Kombinationen der aufgelisteten Merkmale wieder. Für den Informationsbedarf, der damit nicht abgedeckt werden kann, werden Sonderauswertungen erstellt.

Die Merkmale und deren Gliederung sind auf Seite 5 dieses Berichtes dargestellt.

Zeitreihen, zum Teil bis 1950 oder früher, sind ebenfalls verfügbar.

### Lieferung

Bestellte Tabellen oder Daten werden kurzfristig entweder als Ausdruck oder als Excel-Datei (Version 4 bis 97) erstellt. Die Lieferung der Ergebnisse erfolgt dann entweder über E-Mail oder Fax (bis maximal 10 Seiten) bzw. als Ausdruck, Diskette oder CD-ROM durch die Post.

Selbstabholer können die Ergebnisse direkt beim Statistischen Landesamt abholen.

### Kosten

Die Leistungen sind nach den geltenden Kostenrichtlinien des Statistischen Landesamtes grundsätzlich kostenpflichtig. Ausgenommen davon sind unmittelbare Berliner Landesbehörden (z. B. Senatsverwaltungen und Bezirksämter), Mitglieder des Abgeordnetenhauses, Berliner Mitglieder des Bundestages und des Europäischen Parlaments, Journalisten sowie Dienststellen, Behörden und Ämter, mit denen ein Schriftenaustausch besteht. Die Kosten für Standardtabellen sind in dem entsprechenden Abschnitt angegeben. Kosten für andere Auswertungen werden nach Aufwand berechnet. Die Zahlung erfolgt auf Rechnung, die Zahlungsfrist beträgt vier Wochen.

### Information und Beratung

Nähere Auskünfte zu Information und Beratung finden Sie auf Seite 2.

### Weitere Veröffentlichungen zum Thema

#### Statistische Berichte

##### Verdienste

- Verdienste und Arbeitszeiten im Produzierenden Gewerbe, Handel, Kredit- und Versicherungsgewerbe  
vierteljährlich, 19 Seiten  
4,00 EUR\*  
Bestell-Nr.: 360.1
- Verdienste und Arbeitszeiten im Handwerk  
jährlich, 11 Seiten  
4,00 EUR\*  
Bestell-Nr.: 360.2

\* Preisänderungen sind vorbehalten

# Allgemeines Informationsangebot

## Datenmaterial auf Papier, Diskette oder im Internet zu folgenden Themen:

- Gebiet (regionales Bezugssystem)
- Bevölkerung und Bevölkerungsbewegung (Geburten, Sterbefälle, Zu- und Fortzüge)
- Mikrozensus (Haushalte, Familien, Sozialstruktur)
- Gesundheitswesen
- Wahlen (Ergebnisse)
- Allgemeinbildendes und berufliches Schulwesen (Einrichtungen, Schüler)
- Kultur, Freizeit, Sport
- Hochschulen (Fach- u. Hochschulen, Universitäten, Studenten)
- Rechtspflege
- Öffentliche Sozialleistungen (Jugendhilfe, Sozialhilfe, Wohngeld)
- Polizeiliche Kriminalitätsstatistik, Verkehr
- Verarbeitendes Gewerbe
- Bautätigkeit und Wohnungen
- Handel, Gastgewerbe
- Verdienste, Handwerk
- Landwirtschaft, Umwelt, Energie- und Wasserversorgung
- Volkswirtschaftliche Gesamtrechnungen
- Öffentliche Finanzen, Personal im Öffentlichen Dienst
- Preise, laufende Wirtschaftsrechnungen
- Steuern
- Unternehmen und Arbeitsstätten, Unternehmensregister

## Veröffentlichungen

### Statistisches Jahrbuch

Kompendium zu Berlin in Jahresdaten aus allen Bereichen der amtlichen Statistik

### Monatschrift

Beiträge zu Methodik und Ergebnissen statistischer Erhebungen

### Statistische Berichte

Tabellen und Kurzerläuterungen zu Ergebnissen der verschiedenen Sachgebiete der amtlichen Statistik

### Faltblätter

Informationen kurz und knapp zum Tourismus, zur Umwelt, zu Bildung und Kultur, zum Mikrozensus

### Verzeichnis

#### der Veröffentlichungen

Überblick über alle vom Statistischen Landesamt Berlin herausgegebenen Veröffentlichungen auf Papier, Diskette und CD.

