

Statistischer Bericht

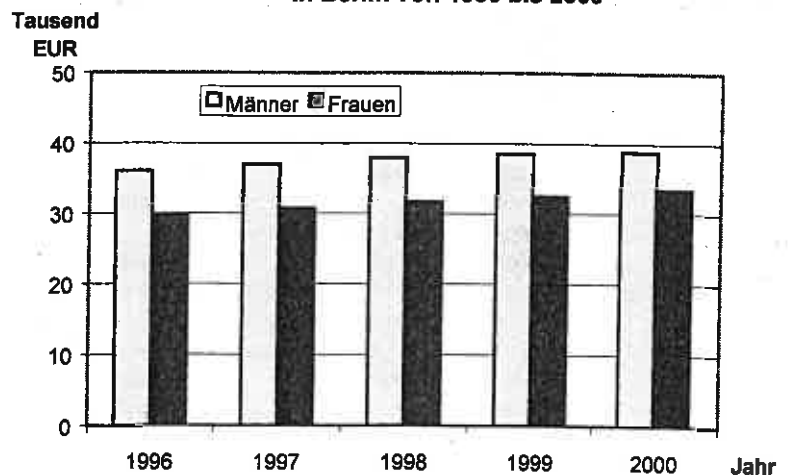
NI 4 - j 00

Jahresverdienste in Industrie und Handel in Berlin

2000

Bruttojahresverdienste

Durchschnittlicher Bruttojahresverdienst der Arbeitnehmer
in Berlin von 1996 bis 2000



Information und Beratung

Wie über uns

Der Auftrag des Statistischen Landesamtes Berlin ist im Berliner Landesstatistikgesetz vom 9. Dezember 1992 definiert. Das Amt hat entsprechend den Grundsätzen der Neutralität, Objektivität und wissenschaftlichen Unabhängigkeit Daten unter Verwendung neuester wissenschaftlicher Erkenntnisse, sachgerechter Methoden und Informationstechniken zu sammeln und für die Darstellung politischer, gesellschaftlicher, wirtschaftlicher und ökologischer Zusammenhänge aufzuschlüsseln.

So erreichen Sie uns

Das **Statistische Landesamt Berlin** befindet sich im „Bildungs- und Verwaltungszentrum Friedrichsfelde“ im Bezirk Lichtenberg (Nähe Tierpark Friedrichsfelde).
Statistisches Landesamt Berlin
Alt-Friedrichsfelde 60
10315 Berlin

Verkehrsverbindungen:

U-Bahn, Linie U 5 bis Bahnhof „Friedrichsfelde“ (Anschluss Bus 108 bis Haltestelle „Bildungs- und Verwaltungszentrum“),

S-Bahn, Linien S 5, S 7, S 75 bis Bahnhof „Friedrichsfelde-Ost“ (Anschluss Bus 392 bis Haltestelle „Bildungs- und Verwaltungszentrum“),

Straßenbahn, Linien 26, 27, 28 bis Haltestelle „Am Tierpark“,

Bus, Linien 108, 392 bis Haltestelle „Bildungs- und Verwaltungszentrum“ oder Linien 194, 291 bis Haltestelle „Am Tierpark / Alfred-Kowalke-Straße“.

Veröffentlichungen

Sie können alle Publikationen des Statistischen Landesamtes in unserer **Bibliothek** einsehen.

Öffnungszeiten:

montags bis mittwochs

von 9 bis 15 Uhr,

donnerstags

von 9 bis 17 Uhr

und freitags

von 9 bis 14 Uhr.

Telefon: (030) 9021 3540.

Hier stehen darüber hinaus auch die Veröffentlichungen der anderen Statistischen Ämter der Länder und des Bundes zur Verfügung, ebenso internationale Publikationen, insbesondere Standardwerke zur statistischen Methodenlehre und zu Wirtschafts- und Sozialwissenschaften. Ein aktuelles Verzeichnis unserer Veröffentlichungen ist bei der **Zentralen Information und Beratung** zu erhalten.

Im **Internet** ist das Statistische Landesamt Berlin darüber hinaus mit Eckdaten für Berlin und Online-Datenbanken vertreten:
www.statistik-berlin.de

Informationen zu dieser Veröffentlichung

Fachbereich Verdienste:

Telefon: (030) 9021 3615/3606

Telefax: (030) 51 58 83 04

E-Mail Internet:

verdienste@statistik-berlin.de

Auskunftsstelle:

Zentrale Information und Beratung

(ZI), Haus 3, Erdgeschoss

Zimmer 3.005,

Telefon: (030) 9021 3434

Telefax: (030) 9021 3655

E-Mail: info@statistik-berlin.de

Zichtragsklärung

- nichts vorhanden
- () Aussagewert ist eingeschränkt
- o Zahlenwert unbekannt oder geheimgehalten
- x Tabellenfach gesperrt, weil Aussage nicht sinnvoll
- / Zahlenwert nicht sicher genug
- 0 weniger als die Hälfte von 1 in der letzten besetzten Stelle, jedoch mehr als nichts
- p vorläufige Zahl
- ... Angabe fällt später an
- r berichtigte Zahl
- s geschätzte Zahl

	Seite
Information und Beratung	2
Erklärungen	4
Allgemeine Hinweise	4
Definitionen	5
Erhebungsmerkmale	6
Datenangebot aus dem Sachgebiet	14
Datenangebot	14
Lieferung	14
Kosten	14
Information und Beratung	14
Weitere Veröffentlichungen zum Thema	14
Allgemeines Informationsangebot	16
Bestellung	16
Liefer- und Zahlungsbedingungen	16
Grafiken	
1 Durchschnittliche Bruttojahresverdienste der ganzjährig vollbeschäftigten Arbeiter in Berlin 2000 nach Geschlecht und ausgewählten Wirtschaftszweigen.....	6
2 Durchschnittliche Bruttojahresverdienste der ganzjährig vollbeschäftigten Angestellten in Berlin 2000 nach Geschlecht und ausgewählten Wirtschaftszweigen	7
Tabellen	
1 Durchschnittliche Bruttojahresverdienste der ganzjährig vollbeschäftigten Arbeiter in Berlin 2000 nach Wirtschaftszweig und Geschlecht.....	8
2 Durchschnittliche Bruttojahresverdienste der ganzjährig vollbeschäftigten Arbeiter in Berlin-West 2000 nach Wirtschaftszweig und Geschlecht.....	9
3 Durchschnittliche Bruttojahresverdienste der ganzjährig vollbeschäftigten Arbeiter in Berlin-Ost 2000 nach Wirtschaftszweig und Geschlecht.....	10
4 Durchschnittliche Bruttojahresverdienste der ganzjährig vollbeschäftigten Angestellten in Berlin 2000 nach Wirtschaftszweig und Geschlecht.....	11
5 Durchschnittliche Bruttojahresverdienste der ganzjährig vollbeschäftigten Angestellten in Berlin-West 2000 nach Wirtschaftszweig und Geschlecht.....	12
6 Durchschnittliche Bruttojahresverdienste der ganzjährig vollbeschäftigten Angestellten in Berlin-Ost 2000 nach Wirtschaftszweig und Geschlecht.....	13

Impressum

Berliner Statistik
Statistischer Bericht
NI 4 - j 00

Herausgeber
Statistisches Landesamt Berlin
Alt-Friedrichsfelde 60
10315 Berlin

Erscheinungsfolge
jährlich

Preis
4,00 EUR

Bestell Nr.
360.3

© Statistisches Landesamt Berlin
Für nichtgewerbliche Zwecke sind Vervielfältigung und unentgeltliche Verbreitung, auch auszugsweise, nur mit Quellenangabe gestattet. Die Verbreitung, auch auszugsweise, über elektronische Systeme/Datenträger bedarf der vorherigen Zustimmung. Alle übrigen Rechte bleiben vorbehalten.

Erläuterungen

Allgemeine Hinweise

Aufgabe und Ziel der Statistik

Die Bruttojahreserhebung wird seit 1971 als Ergänzung zur laufenden Verdiensterhebung in Industrie und Handel durchgeführt und liefert Informationen über Bruttojahresverdienste einschließlich der Lohnsonderzahlungen bzw. Sonderzahlungen zum Gehalt. Die Daten werden insbesondere für lohnpolitische Zwecke und für den Vollzug zahlreicher Sozialgesetze benötigt, hier vor allem zur Wertsicherung von Forderungen verschiedener Art. Sie dienen außerdem als Grundlage für die harmonisierten Statistiken der Europäischen Gemeinschaften über Verdienste und Arbeitszeiten und werden auf internationaler Ebene zum Beispiel auch von der Internationalen Arbeitsorganisation (ILO) und der Organisation für wirtschaftliche Zusammenarbeit und Entwicklung (OECD) genutzt.

Rechtsgrundlage

Rechtsgrundlage ist das Gesetz über die Lohnstatistik in der Fassung der Bekanntmachung vom 3. April 1996 (BGBl. I S. 598), zuletzt geändert durch Artikel 4 des Gesetzes vom 25. Juni 1998 (BGBl. I S. 1626), in Verbindung mit dem Gesetz über die Statistik für Bundeszwecke (Bundesstatistikgesetz - BStatG) vom 22. Januar 1987 (BGBl. I S. 462, 565), zuletzt geändert durch Artikel 3 des Gesetzes vom 21. Dezember 2000 (BGBl. I S. 1857).

Periodizität

Diese Statistik wird jährlich erhoben.

Gebietsstand

In Berlin werden auf der Grundlage des Einigungsvertrages ab Januar 1991 Angaben zur laufenden Bruttojahresverdiensterhebung erhoben und infolge der noch bestehenden unterschiedlichen Tarifgebiete nach West- und Ostteil getrennt ausgewertet und aufgelistet. Damit wird auch einer Forderung der Europäischen Union entsprochen sowie den Bedürfnissen vieler Nutzer an einer Darstellung der noch unterschiedlichen Entwicklung beider Stadtteile.

Berichtskreis

Bruttojahresverdienste werden von vollbeschäftigten Arbeitern und Angestellten, die das ganze Erhebungsjahr hindurch Lohn bzw. Gehalt bezogen haben, in der Energie- und Wasserversorgung, im Verarbeitenden Gewerbe sowie im Hoch- und Tiefbau (einschließlich Handwerk) erhoben; darüber hinaus auch die Bruttojahresverdienste von Angestellten im Handel und im Kredit- und Versicherungsgewerbe.

Erhebungseinheiten für den Westteil Berlins sind insgesamt rund 910 repräsentativ ausgewählte Betriebe dieser Branche. Im Ostteil sind es rund 460 Betriebe.

Methodische Hinweise

Die Bruttoverdiensterhebungen basieren auf der Auswahl zur laufenden Verdiensterhebung in Industrie und Handel. Dieser Auswahl lag ein bundeseinheitliches Stichprobenverfahren für Berlin zugrunde. Die Stichprobe der jeweiligen Stadthälfte wurde nach Wirtschaftszweigen und innerhalb der Wirtschaftszweige nach Beschäftigtengrößenklassen geschichtet. Die Stichprobenergebnisse werden hochgerechnet. Berichtszeiträume sind die Kalenderjahre. Ergebnisse, die aus Angaben für zehn bis dreißig Beschäftigte hochgerechnet wurden, stehen wegen ihrer eingeschränkten Aussagefähigkeit in Klammern.

Systematiken

Augrund der Verordnung (EWG) Nr. 3037/90 des Rates der Europäischen Gemeinschaften vom 9. Oktober 1990 (Abl. EG Nr. L 293 vom 24. Oktober 1990) ist für alle nach dem 1. Januar 1995 erhobenen Statistiken, die eine Wirtschaftszweiggliederung enthalten, die in allen EU-Mitgliedsstaaten einheitliche Systematik der Wirtschaftszweige - NACE Rev. 1 - anzuwenden, in Deutschland in der Fassung der vom Statistischen Bundesamt herausgegebenen Klassifikation der Wirtschaftszweige, Ausgabe 1993 (WZ93). In der "Jahreserhebung" wurde durch Doppelaufbereitung der Angaben der berichtspflichtigen Betriebe nach der WZ79 und der WZ93 für nationale Zwecke die Ermittlung der Daten des Jahres 1995 nach der WZ79 und der WZ93 sichergestellt. Ab Januar 1996 erfolgt die Aufbereitung nur nach der vom Statistischen Bundesamt herausgegebenen Klassifikation der Wirtschaftszweige nach WZ93.

Hinweise auf andere Veröffentlichungen

Vom Statistischen Bundesamt werden unter dem Titel "Löhne und Gehälter" Arbeiter- bzw. Angestelltenverdienste in Industrie und Handel (Fachserie 16, Reihe 2.1 bzw. 2.2) sowie ein Index der Tariflöhne und -gehälter (Fachserie 16, Reihe 4.3) für das Bundesgebiet veröffentlicht.

Erhebungsmerkmale

Definitionen

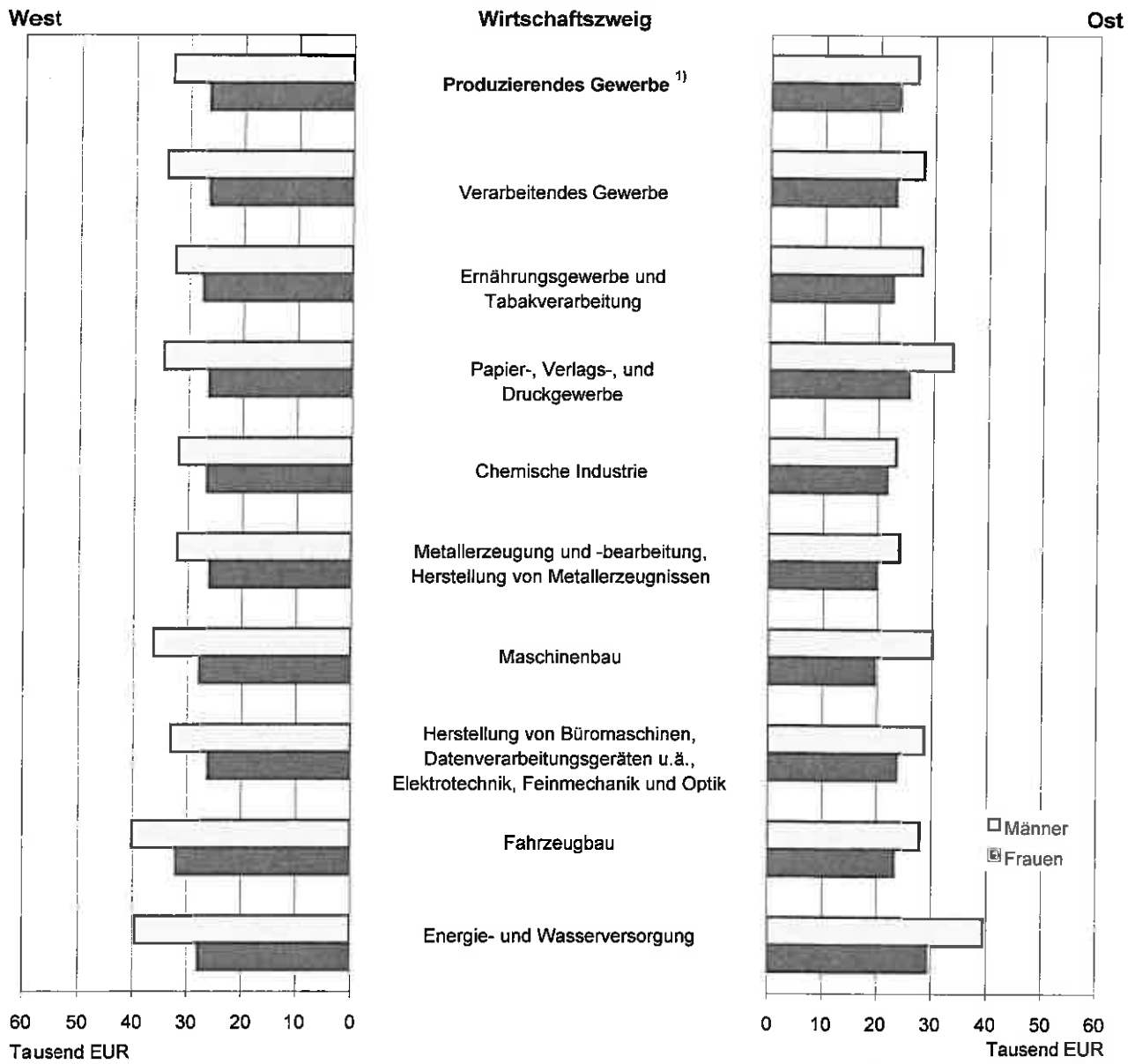
Bruttojahresverdienst

Als Bruttojahresverdienst gilt der vereinbarte Verdienst einschließlich Zulagen und Zuschlägen, sowie Provisionen und Prämien, soweit sie den Beschäftigten für ihre Arbeitsleistung im Erhebungszeitraum gezahlt wurde, des weiteren einmalige "Jahreszulagen" wie Jahresabschlussprämien, Gewinnanteile, 13. Monatsgehalt oder Weihnachtsgeld.

Bruttojahresverdienst

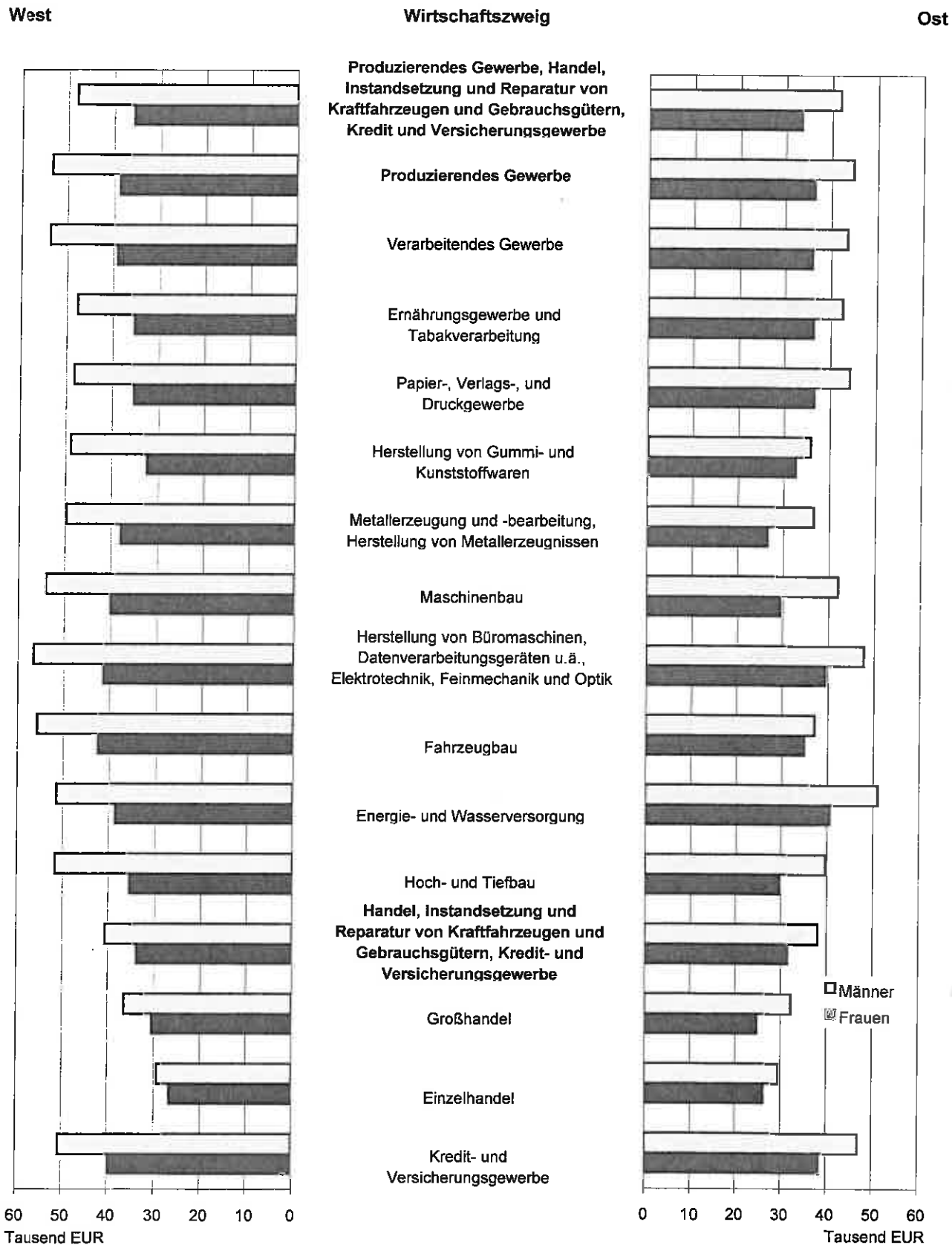
- vereinbarter Verdienst
- Zulagen
- Zuschläge
- Provisionen
- Prämien
- Jahresabschlussprämien
- Gewinnanteile
- 13. Monatsgehalt
- Weihnachtsgeld

1 Durchschnittliche Bruttojahresverdienste der ganzjährig vollbeschäftigten Arbeiter in Berlin 2000 nach Geschlecht und ausgewählten Wirtschaftszweigen



1) Handwerk nur im Hoch- und Tiefbau

2 Durchschnittliche Bruttojahresverdienste der ganzjährig vollbeschäftigten Angestellten in Berlin 2000 nach Geschlecht und ausgewählten Wirtschaftszweigen



1 Durchschnittliche Bruttojahresverdienste der ganzjährig vollbeschäftigten Arbeiter in Berlin¹⁾ 2000 nach Wirtschaftszweig und Geschlecht

WZ 93	Wirtschaftszweig	Bruttojahresverdienste der Arbeiter					
		ins- gesamt	Männer	Frauen	Veränderung gegenüber dem Vorjahr in %		
		EUR			ins- gesamt	Männer	Frauen
		1	2	3	4	5	6
C-F	Produzierendes Gewerbe ²⁾	30 820	31 709	26 070	0,4	-0,3	4,5
	darunter						
D	Verarbeitendes Gewerbe.....	31 729	33 174	26 037	3,8	3,3	5,1
	darunter						
DA	Ernährungsgewerbe und Tabakverarbeitung.....	30 550	31 822	27 127	1,1	1,1	1,5
DE	Papier-, Verlags- und Druckgewerbe.....	32 440	34 413	26 219	8,8	8,1	14,8
DG24	Chemische Industrie.....	29 261	31 292	26 060	3,6	1,9	4,6
DH25	Herstellung von Gummi- und Kunststoffwaren.....	30 467	31 487	22 713	-1,1	-0,5	2,1
DJ	Metallerzeugung und -bearbeitung, Her- stellung von Metallerzeugnissen.....	30 389	30 972	25 723	5,4	3,7	10,3
DK29	Maschinenbau.....	35 214	35 700	27 171	4,0	3,9	2,2
DL	Herstellung von Büromaschinen, Daten- verarbeitungsgeräten u.ä.; Elektrotechnik, Feinmechanik und Optik	30 094	32 025	25 949	3,8	3,2	3,9
DM	Fahrzeugbau.....	37 460	37 837	31 223	1,9	2,5	-4,2
E	Energie- und Wasserversorgung.....	38 779	39 468	28 827	-2,4	-1,9	-7,4
F45	Hoch- und Tiefbau	25 978	25 982	.	-3,9	-3,9	.

1) gewichteter Durchschnitt aus den Stichprobenergebnissen beider Stadthälften - 2) ab Januar 2000 neuer Berichtskreis - Handwerk nur im Hoch- und Tiefbau

2 Durchschnittliche Bruttojahresverdienste der ganzjährig vollbeschäftigten Arbeiter in Berlin-West 2000 nach Wirtschaftszweig und Geschlecht

WZ 93	Wirtschaftszweig	Bruttojahresverdienste der Arbeiter					
		ins- gesamt	Männer	Frauen	Veränderung gegenüber dem Vorjahr in %		
					ins- gesamt	Männer	Frauen
		EUR			4	5	6
1	2	3					
C-F	Produzierendes Gewerbe ¹⁾	31 870	33 079	26 316	2,3	2,0	5,0
	darunter						
D	Verarbeitendes Gewerbe.....	32 423	34 090	26 313	3,9	3,5	5,3
	darunter						
DA	Ernährungsgewerbe und Tabakverarbeitung.....	31 081	32 605	27 425	1,1	1,1	1,5
DE	Papier-, Verlags- und Druckgewerbe.....	32 520	34 551	26 283	9,8	8,5	17,0
DG24	Chemische Industrie.....	29 865	31 831	26 598	2,9	0,9	4,4
DH25	Herstellung von Gummi- und Kunststoffwaren.....	30 999	31 982	22 830	-2,1	-1,6	1,6
DJ	Metallerzeugung und -bearbeitung, Her- stellung von Metallerzeugnissen.....	31 287	32 010	25 999	5,8	3,9	10,5
DK29	Maschinenbau.....	35 757	36 244	27 801	2,4	2,2	1,7
DL	Herstellung von Büromaschinen, Daten- verarbeitungsgeräten u.ä.; Elektrotechnik, Feinmechanik und Optik	30 538	32 988	26 125	3,6	3,4	4,0
DM	Fahrzeugbau.....	39 622	40 132	32 035	5,3	6,2	-3,1
E	Energie- und Wasserversorgung.....	39 041	39 510	27 837	-2,1	-2,0	-6,2
F45	Hoch- und Tiefbau	27 567	27 573		-0,7	-0,7	

1) ab Januar 2000 neuer Berichtskreis - Handwerk nur im Hoch- und Tiefbau

3 Durchschnittliche Bruttojahresverdienste der ganzjährig vollbeschäftigten Arbeiter in Berlin-Ost 2000 nach Wirtschaftszweig und Geschlecht

WZ 93	Wirtschaftszweig	Bruttojahresverdienste der Arbeiter					
		ins- gesamt	Männer	Frauen	Veränderung gegenüber dem Vorjahr in %		
		EUR			ins- gesamt	Männer	Frauen
		1	2	3	4	5	6
C-F	Produzierendes Gewerbe ¹⁾	26 612	26 846	23 666	-6,3	-7,1	-1,2
	darunter						
D	Verarbeitendes Gewerbe.....	27 325	27 943	23 082	2,7	2,5	2,3
	darunter						
DA	Ernährungsgewerbe und Tabakverarbeitung.....	27 161	27 804	22 597	-0,1	0,0	-2,7
DE	Papier-, Verlags- und Druckgewerbe.....	31 857	33 453	25 647	3,9	5,2	1,0
DG24	Chemische Industrie.....	22 483	23 305	21 742	3,3	3,2	4,0
DH25	Herstellung von Gummi- und Kunststoffwaren.....	23 725	24 231	-	9,0	10,6	-
DJ	Metallerzeugung und -bearbeitung, Her- stellung von Metallerzeugnissen.....	23 744	23 914	(19 911)	9,4	9,0	(8,9)
DK29	Maschinenbau.....	29 557	30 081	(19 589)	12,7	13,2	(3,9)
DL	Herstellung von Büromaschinen, Daten- verarbeitungsgeräten u.ä.; Elektrotechnik, Feinmechanik und Optik	28 008	28 669	23 736	8,9	8,7	2,2
DM	Fahrzeugbau.....	27 672	27 804	(23 266)	-15,3	-15,1	-(10,3)
E	Energie- und Wasserversorgung.....	38 415	39 405	29 389	-2,7	-1,6	-9,8
F45	Hoch- und Tiefbau	23 686	23 687	-	-2,0	-2,0	-

1) ab Januar 2000 neuer Berichtskreis - Handwerk nur im Hoch- und Tiefbau

4 Durchschnittliche Bruttojahresverdienste der ganzjährig vollbeschäftigten Anestellten in Berlin¹⁾ 2000 nach Wirtschaftszweig und Geschlecht

WZ 93	Wirtschaftszweig	Bruttojahresverdienste der Angestellten					
		ins-gesamt	Männer	Frauen	Veränderung gegenüber dem Vorjahr in %		
					ins-gesamt	Männer	Frauen
		EUR			4	5	6
1	2	3					
C-G,J	Produzierendes Gewerbe; Handel; Instandhaltung und Reparatur von Kraftfahrzeugen und Gebrauchsgütern; Kredit- und Versicherungsgewerbe ²⁾	41 665	46 649	35 156	3,4	2,9	3,9
C-F	Produzierendes Gewerbe ²⁾	46 991	51 551	38 145	2,4	2,4	2,3
	darunter						
D	Verarbeitendes Gewerbe	47 514	52 155	38 534	3,2	2,7	3,7
	darunter						
DA	Ernährungsgewerbe und Tabakverarbeitung	42 389	46 405	35 751	3,0	2,2	5,6
DE	Papier-, Verlags- und Druckgewerbe	41 746	47 379	35 735	7,7	7,0	6,9
DG24	Chemische Industrie	48 873	54 506	42 352	2,4	2,2	1,9
DH25	Herstellung von Gummi- und Kunststoffwaren	41 918	47 175	32 454	2,5	2,8	2,0
DJ	Metallerzeugung und -bearbeitung, Herstellung von Metallerzeugnissen	45 043	48 589	36 656	4,8	4,2	3,7
DK29	Maschinenbau	49 262	53 088	39 291	5,2	5,6	3,4
DL	Herst. von Büromaschinen, Datenverarbeitungsgeräten u.ä.; Elektrotechnik, Feinmechanik und Optik	52 088	55 448	41 133	2,1	2,2	3,3
DM	Fahrzeugbau	47 884	50 089	39 849	-7,0	-7,7	-4,8
E	Energie- und Wasserversorgung	47 029	51 110	40 164	-0,9	0,0	-0,6
F45	Hoch- und Tiefbau	43 465	47 928	33 675	5,9	6,0	7,9
G,J	Handel; Instandhaltung und Reparatur von Kraftfahrzeugen und Gebrauchsgütern; Kredit- und Versicherungsgewerbe	36 504	40 107	33 293	3,9	3,1	4,8
	darunter						
G512-7	Großhandel	33 088	35 495	28 933	1,3	-0,9	6,1
G52	Einzelhandel	27 607	29 362	26 530	4,2	1,3	5,9
J	Kredit- und Versicherungsgewerbe	44 000	49 937	39 528	3,0	4,7	1,8

1) gewichteter Durchschnitt aus den Stichprobenergebnissen beider Stadthälften - 2) ab Januar 2000 neuer Berichtskreis im Produzierenden Gewerbe

5 Durchschnittliche Bruttojahresverdienste der ganzjährig vollbeschäftigten Angestellten in Berlin-West 2000 nach Wirtschaftszweig und Geschlecht

WZ 93	Wirtschaftszweig	Bruttojahresverdienste der Angestellten					
		ins- gesamt	Männer	Frauen	Veränderung gegenüber dem Vorjahr in %		
					ins- gesamt	Männer	Frauen
		EUR					
1	2	3	4	5	6		
C-G,J	Produzierendes Gewerbe; Handel; Instandhaltung und Reparatur von Kraftfahrzeugen und Gebrauchsgütern; Kredit- und Versicherungsgewerbe ¹⁾	42 868	47 941	35 757	4,0	3,9	4,1
C-F	Produzierendes Gewerbe ¹⁾	48 618	53 268	38 771	4,0	4,1	4,0
	darunter						
D	Verarbeitendes Gewerbe	48 918	53 589	39 182	3,7	3,3	4,1
	darunter						
DA	Ernährungsgewerbe und Tabakverarbeitung	43 552	47 606	35 379	4,8	2,7	10,8
DE	Papier-, Verlags- und Druckgewerbe	42 190	48 215	35 433	6,9	6,6	5,8
DG24	Chemische Industrie	50 433	55 741	43 725	3,1	2,6	2,9
DH25	Herstellung von Gummi- und Kunststoffwaren	43 133	48 781	32 404	0,7	1,2	0,4
DJ	Metallerzeugung und -bearbeitung, Herstellung von Metallerzeugnissen	46 256	49 632	37 962	5,2	4,3	4,6
DK29	Maschinenbau	50 045	53 896	40 009	3,0	3,5	1,6
DL	Herst. von Büromaschinen, Datenver- arbeitungsgeräten u.ä.; Elektrotechnik, Feinmechanik und Optik	53 080	56 455	41 464	3,1	3,0	4,0
DM	Fahrzeugbau	52 980	55 648	42 483	0,7	1,2	1,2
E	Energie- und Wasserversorgung	47 868	51 313	38 663	1,1	0,7	0,4
F45	Hoch- und Tiefbau	46 552	51 574	35 472	10,5	11,8	11,3
G,J	Handel; Instandhaltung und Reparatur von Kraftfahrzeugen und Ge- brauchsgütern; Kredit- und Versicherungsgewerbe	37 195	40 645	33 890	3,2	2,8	3,9
	darunter						
G512-7	Großhandel	34 355	36 394	30 546	0,1	-2,7	6,9
G52	Einzelhandel	27 760	29 343	26 638	3,8	1,8	5,4
J	Kredit- und Versicherungsgewerbe	44 603	50 632	39 798	2,4	4,5	0,9

1) ab Januar 2000 neuer Berichtskreis im Produzierenden Gewerbe

6 Durchschnittliche Bruttojahresverdienste der ganzjährig vollbeschäftigten Angestellten in Berlin-Ost 2000 nach Wirtschaftszweig und Geschlecht

WZ 93	Wirtschaftszweig	Bruttojahresverdienste der Angestellten					
		ins- gesamt	Männer	Frauen	Veränderung gegenüber dem Vorjahr in %		
					ins- gesamt	Männer	Frauen
		EUR					
1	2	3	4	5	6		
C-G,J	Produzierendes Gewerbe; Handel; Instandhaltung und Reparatur von Kraftfahrzeugen und Gebrauchsgütern; Kredit- und Versicherungsgewerbe ¹⁾	37 690	41 883	33 503	1,7	-0,5	3,4
C-F	Produzierendes Gewerbe ¹⁾	41 397	44 789	36 451	-3,2	-4,0	-2,4
	darunter						
D	Verarbeitendes Gewerbe.....	40 354	43 562	36 013	0,8	-0,6	2,4
	darunter						
DA	Ernährungsgewerbe und Tabakverarbeitung.....	39 600	42 661	36 359	-1,0	1,1	-3,1
DE	Papier-, Verlags- und Druckgewerbe	40 267	44 276	36 641	10,0	8,1	10,3
DG24	Chemische Industrie
DH25	Herstellung von Gummi- und Kunststoffwaren	34 479	35 832	32 701	4,8	2,9	7,7
DJ	Metallerzeugung und -bearbeitung, Herstellung von Metallerzeugnissen	32 884	36 682	26 577	8,5	9,0	11,1
DK29	Maschinenbau	38 591	42 076	29 487	16,2	18,5	6,8
DL	Herst. von Büromaschinen, Datenver- arbeitungsgeräten u.ä.; Elektrotechnik, Feinmechanik und Optik	45 269	47 779	39 428	2,0	3,5	0,2
DM	Fahrzeugbau	36 710	37 249	35 032	X	X	-16,1
E	Energie- und Wasserversorgung.....	46 562	50 966	40 694	-2,2	-0,7	-2,7
F45	Hoch- und Tiefbau	36 523	39 681	29 686	5,9	2,9	4,9
G,J	Handel; Instandhaltung und Reparatur von Kraftfahrzeugen und Ge- brauchsgütern; Kredit- und Versicherungsgewerbe.....	34 306	38 084	31 633	7,0	5,4	7,5
	darunter						
G512-7	Großhandel	29 136	32 325	24 797	5,1	6,3	3,5
G52	Einzelhandel	27 120	29 457	26 253	5,8	-2,4	7,2
J	Kredit- und Versicherungsgewerbe	41 806	46 979	38 649	6,9	8,0	5,1

1) ab Januar 2000 neuer Berichtskreis im Produzierenden Gewerbe

Datenangebot aus dem Sachgebiet

Datenangebot

Die in diesem Bericht enthaltenen Tabellen geben die gängigsten Kombinationen der aufgelisteten Merkmale wieder. Für den Informationsbedarf, der damit nicht abgedeckt werden kann, werden **Sonderauswertungen** erstellt.

Die Merkmale und deren Gliederung sind auf Seite 5 dieses Berichtes dargestellt.

Zeitreihen, zum Teil bis 1950 oder früher, sind ebenfalls verfügbar.

Lieferung

Bestellte Tabellen oder Daten werden kurzfristig entweder als Ausdruck oder als Excel-Datei (Version 4 bis 97) erstellt. Die Lieferung der Ergebnisse erfolgt dann entweder über **E-Mail** oder **Fax** (bis maximal 10 Seiten) bzw. als **Ausdruck, Diskette** oder **CD-ROM** durch die Post.

Selbstabholer können die Ergebnisse direkt beim Statistischen Landesamt abholen.

Kosten

Die Leistungen sind nach den geltenden Kostenrichtlinien des Statistischen Landesamtes grundsätzlich kostenpflichtig. Ausgenommen davon sind unmittelbare Berliner Landesbehörden (z. B. Senatsverwaltungen und Bezirksamter), Mitglieder des Abgeordnetenhauses, Berliner Mitglieder des Bundestages und des Europäischen Parlaments, Journalisten sowie Dienststellen, Behörden und Ämter, mit denen ein Schriftenaustausch besteht. Die Kosten für Standardtabellen sind in dem entsprechenden Abschnitt angegeben. Kosten für andere Auswertungen werden nach Aufwand berechnet. Die Zahlung erfolgt auf Rechnung, die Zahlungsfrist beträgt vier Wochen.

Information und Beratung

Nähere Auskünfte zu Information und Beratung finden Sie auf Seite 2:

Weitere Veröffentlichungen zum Thema

Statistische Berichte

Verdienste

- Verdienste und Arbeitszeiten in Industrie und Handel
vierteljährlich, 19 Seiten
4,00 EUR
Bestell-Nr.: 360.1
- Verdienste und Arbeitszeiten im Handwerk
jährlich, 11 Seiten
4,00 EUR
Bestell-Nr.: 360.2

Preisänderungen sind vorbehalten

Allgemeines Informationsangebot

Datenmaterial auf Papier,
Diskette oder im Internet
zu folgenden Themen:

- Gebiet (regionales Bezugssystem)
- Bevölkerung und Bevölkerungsbewegung (Geburten, Sterbefälle, Zu- und Fortzüge)
- Mikrozensus (Haushalte, Familien, Sozialstruktur)
- Gesundheitswesen
- Wahlen (Ergebnisse)
- Allgemeinbildendes und berufliches Schulwesen (Einrichtungen, Schüler)
- Kultur, Freizeit, Sport
- Hochschulen (Fach- u. Hochschulen, Universitäten, Studenten)
- Rechtspflege
- Öffentliche Sozialleistungen (Jugendhilfe, Sozialhilfe, Wohngeld)
- Polizeiliche Kriminalitätsstatistik, Verkehr
- Verarbeitendes Gewerbe
- Bautätigkeit und Wohnungen
- Handel, Gastgewerbe
- Verdienste, Handwerk
- Landwirtschaft, Umwelt, Energie- und Wasserversorgung
- Volkswirtschaftliche Gesamtrechnungen
- Öffentliche Finanzen, Personal im Öffentlichen Dienst
- Preise, laufende Wirtschaftsrechnungen
- Steuern
- Unternehmen und Arbeitsstätten, Unternehmensregister

Veröffentlichungen

Statistisches Jahrbuch

Kompendium zu Berlin in Jahresdaten aus allen Bereichen der amtlichen Statistik

Monatschrift

Beiträge zu Methodik und Ergebnissen statistischer Erhebungen

Statistische Berichte

Tabellen und Kurzerläuterungen zu Ergebnissen der verschiedenen Sachgebiete der amtlichen Statistik

Faltblätter

Informationen kurz und knapp zum Tourismus, zur Umwelt, zu Bildung und Kultur, zum Mikrozensus

Verzeichnis

der Veröffentlichungen

Überblick über alle vom Statistischen Landesamt Berlin herausgegebenen Veröffentlichungen auf Papier, Diskette und CD.

