



N I 4 - j / 03

Bruttojahresverdienste im Produzierenden Gewerbe, Handel, Kredit- und Versicherungsgewerbe im Land Brandenburg Jahr 2003

Inhaltsverzeichnis

Vorbemerkungen

- 1 Bruttojahresverdienste der Arbeiter im produzierenden Gewerbe 1998 bis 2003
nach Wirtschaftszweigen und Geschlecht
- 2 Bruttojahresverdienste der Arbeiter im produzierenden Gewerbe 2003
nach Wirtschaftszweigen und Geschlecht
- 3 Bruttojahresverdienste der Angestellten im produzierenden Gewerbe, Handel, Kredit- und
Versicherungsgewerbe 1998 bis 2003 nach Wirtschaftszweigen und Geschlecht
- 4 Bruttojahresverdienste der Angestellten im produzierenden Gewerbe, Handel, Kredit- und
Versicherungsgewerbe 2003 nach Wirtschaftszweigen und Geschlecht
- 5 Bruttojahresverdienste der Arbeitnehmer im produzierenden Gewerbe, Handel, Kredit- und
Versicherungsgewerbe 1998 bis 2003 nach Wirtschaftszweigen und Geschlecht
- 6 Bruttojahresverdienste der Arbeitnehmer im produzierenden Gewerbe, Handel, Kredit-
Versicherungsgewerbe 2003 nach Wirtschaftszweigen und Geschlecht

Herausgeber:

Landesbetrieb für Datenverarbeitung und Statistik • Dez. Informationsmanagement • PF 60 10 52
14410 Potsdam • Telefon: 0331 39-444 • Fax: 0331 39-418 • info@lds.brandenburg.de • www.lds-bb.de

Erschienen im Juni 2004

Preis Printversion: 5,45 EUR

© Landesbetrieb für Datenverarbeitung und Statistik, Potsdam, 2004

Für nichtgewerbliche Zwecke sind Vervielfältigung und unentgeltliche Verbreitung, auch auszugsweise, mit Quellenangabe gestattet. Die Verbreitung, auch auszugsweise, über elektronische Systeme/Datenträgern bedarf der vorherigen Zustimmung. Alle übrigen Rechte bleiben vorbehalten.

Vorbemerkungen

Rechtsgrundlage

Gesetz über die Lohnstatistik in der Fassung der Bekanntmachung vom 3. April 1996 (BGBl. I S. 598), zuletzt geändert durch Artikel 35 des Gesetzes vom 19. Juni 2001 (BGBl. I S. 1046), in Verbindung mit dem Bundesstatistikgesetz (BStatG) vom 22. Januar 1987 (BGBl. I S. 462, 565), zuletzt geändert durch Artikel 16 des Gesetzes vom 21. August 2002 (BGBl. I S. 3322)

Erläuterungen

Für das Land Brandenburg wird seit 1991 der Bruttojahresverdienst im produzierenden Gewerbe und in den Dienstleistungsbereichen Handel, Kredit- und Versicherungsgewerbe erhoben und durch den Landesbetrieb für Datenverarbeitung und Statistik Brandenburg veröffentlicht.

Erfasst werden die Arbeitsentgelte vollzeitbeschäftigter Arbeitnehmer, die während des Erhebungszeitraumes die ihnen gebotenen Verdienstmöglichkeiten voll ausgeschöpft haben. Unberücksichtigt bleiben Arbeitnehmer, die nicht für das gesamte Berichtsjahr Arbeitsentgelt bezogen haben, Teilzeitbeschäftigte, Auszubildende, mithelfende Familienangehörige, gesetzliche Vertreter von Körperschaften, leitende Angestellte mit voller Aufsichts- und Dispositionsbefugnis sowie Rentner/-innen die gegen vermindertes Entgelt beschäftigt sind.

Mit der Bruttojahresverdienerhebung werden alle regelmäßigen monatlichen Zahlungen und die in unregelmäßigen Abständen gezahlten Verdienstbestandteile, wie z. B. 13. Monatsgehalt, Jahresabschlussprämien, Weihnachts- und Urlaubsgeld, Vergütung von Arbeitnehmererfindungen, Gewinnbeteiligungen, ausgewiesen.

Die Erhebung wird als Stichprobe nach dem Lohnsummenverfahren durchgeführt, d. h. die Verdienstangaben werden jeweils für Arbeitnehmergruppen (Arbeiter, Angestellte, Männer, Frauen) in einer Summe erfasst und auf die Gesamtheit aller Betriebe hochgerechnet.

Zeichenerklärung (nach DIN 55 301)

- 0 weniger als die Hälfte von 1 in der letzten besetzten Stelle, jedoch mehr als nichts
- nichts vorhanden (genau null)
- / keine Angabe, da Zahlenwert nicht sicher genug
- . Zahlenwert unbekannt oder geheim zu halten
- x Tabellenfach gesperrt, weil Aussage nicht sinnvoll
- () Aussagewert eingeschränkt, da der Wert Fehler aufweisen kann

1 Bruttojahresverdienste der Arbeiter im produzierenden Gewerbe 1998 bis 2003 nach Wirtschaftszweigen und Geschlecht

Wirtschaftszweig Geschlecht	1998	1999	2000 ¹⁾	2001	2002	2003
	EUR					
Produzierendes Gewerbe	22 958	23 710	23 411	24 146	24 821	25 404
männlich	23 321	24 112	23 905	24 711	25 435	26 078
weiblich	20 464	21 080	19 835	20 455	21 013	21 499
Bergbau und Gewinnung von Steinen und Erden	25 487	26 636	25 851	28 010	28 954	29 734
männlich	25 647	26 741	25 967	28 183	29 234	29 910
weiblich	24 349	25 851	24 872	26 373	26 549	28 068
Verarbeitendes Gewerbe	22 901	23 695	24 022	24 641	25 371	25 570
männlich	23 604	24 398	25 149	25 812	26 584	26 730
weiblich	19 882	20 526	19 482	20 123	20 682	21 109
darunter						
Ernährungsgewerbe und Tabakverarbeitung	21 614	22 393	22 589	21 703	22 874	23 362
männlich	22 788	23 670	24 335	23 541	24 862	25 220
weiblich	18 621	19 287	18 501	17 951	18 576	19 315
Glasgewerbe, Keramik, Verarbeitung von Steinen und Erden	22 254	25 359	24 480	24 848	x	25 269
männlich	22 514	25 371	24 617	25 005	x	25 708
weiblich	20 254	25 228	22 642	22 782	x	19 877
Metallerzeugung und -bearbeitung, Herstellung von Metallerzeugnissen	24 050	24 889	22 276	26 053	26 695	26 421
männlich	24 332	25 183	26 237	26 595	27 152	26 930
weiblich	22 321	22 952	22 276	22 430	23 648	23 083
Maschinenbau	25 432	25 873	24 245	25 685	25 992	26 411
männlich	25 557	26 014	25 137	26 071	26 163	26 646
weiblich	23 207	23 353	x	23 259	24 958	24 947
Herstellung von Büromaschinen, Datenverar- beitungsgeräten und -einrichtungen; Elektro- technik, Feinmechanik und Optik	21 147	20 372	21 968	21 985	22 799	22 116
männlich	22 198	20 768	24 060	23 963	24 818	24 112
weiblich	19 320	19 550	19 113	19 523	20 202	19 769
Fahrzeugbau	23 551	24 138	27 249	28 615	29 400	29 561
männlich	22 139	24 243	27 529	28 912	29 628	29 833
weiblich	22 198	22 936	24 526	25 710	27 108	26 879
Energie- und Wasserversorgung	27 943	28 693	28 307	29 162	30 038	31 505
männlich	28 194	28 943	28 470	29 261	30 125	31 611
weiblich	24 556	25 383	25 759	27 447	28 451	29 632
Hoch- und Tiefbau	20 850	20 927	21 333	21 757	21 852	22 427
männlich	20 857	20 941	21 339	21 763	21 857	22 430
weiblich	/	(17 088)	/	/	.	.

1) Angaben wegen Neuauswahl der Betriebe mit früheren Jahren nicht vergleichbar

2 Bruttojahresverdienste der Arbeiter im produzierenden Gewerbe 2003 nach Wirtschaftszweigen und Geschlecht

Wirtschaftszweig	Bruttojahresverdienst 2003			Veränderung gegenüber 2002		
	insgesamt	männlich	weiblich	insgesamt	männlich	weiblich
	EUR			%		
Produzierendes Gewerbe	25 404	26 078	21 499	2,3	2,5	2,3
Bergbau und Gewinnung von Steinen und Erden	29 734	29 910	28 068	2,7	2,3	5,7
Kohlenbergbau, Torfgewinnung, Gewinnung von von Erdöl und Erdgas, Bergbau auf Uran- und Thoriumerze	30 538	30 721	•	2,8	2,5	•
Erzbergbau, Gewinnung von Steinen und Erden, sonstiger Bergbau	23 597	23 943	18 728	-0,1	-0,5	1,6
Verarbeitendes Gewerbe	25 570	26 730	21 109	0,8	0,5	2,1
Ernährungsgewerbe und Tabakverarbeitung	23 362	25 220	19 315	2,1	1,4	4,0
Textil- und Bekleidungsindustrie	14 688	16 096	14 071	9,1	5,4	10,5
Ledergewerbe	•	•	•	•	•	•
Holzgewerbe (ohne Herstellung von Möbeln)	24 263	25 052	19 020	2,8	2,5	6,9
Papier-, Verlags- und Druckgewerbe	24 171	25 596	20 333	1,0	0,3	2,1
Kokerei, Mineralölverarbeitung, Herstellung und Verarbeitung von Spalt- und Brutstoffen	•	•	•	•	•	•
Chemische Industrie	27 265	28 614	23 593	6,1	5,9	7,0
Herstellung von Gummi- und Kunststoffwaren	23 062	24 712	18 524	13,0	10,2	13,9
Glasgewerbe, Keramik, Verarbeitung von Steinen und Erden	25 269	25 708	19 877	x	x	x
Metallerzeugung und -bearbeitung, Herstellung von Metallerzeugnissen	26 421	26 930	23 083	-1,0	-0,8	-2,4
Maschinenbau	26 411	26 646	24 947	1,6	1,8	0,0
Herstellung von Büromaschinen, Datenverarbeitungs- geräten und -einrichtungen; Elektrotechnik, Feinmechanik und Optik	22 116	24 112	19 769	-3,0	-2,8	-2,1
Fahrzeugbau	29 561	29 833	26 879	0,5	0,7	-0,8
Herstellung von Möbeln, Schmuck, Musikinstrumen- ten, Sportgeräten, Spielwaren und sonstigen Erzeugnissen; Recycling	21 090	21 492	19 800	1,2	0,5	3,7
Energie- und Wasserversorgung	31 505	31 611	29 632	4,9	4,9	4,2
Hoch- und Tiefbau	22 427	22 430	•	2,6	2,6	•

3 Bruttojahresverdienste der Angestellten im produzierenden Gewerbe, Handel, Kredit- und Versicherungsgewerbe 1998 bis 2003 nach Wirtschaftszweigen und Geschlecht

Wirtschaftszweig	1998	1999	2000 ¹⁾	2001	2002 ²⁾	2003
Geschlecht	EUR					
Produzierendes Gewerbe, Handel; Instandhaltung und Reparatur von Kraftfahrzeugen und Gebrauchsgütern, Kredit- und Versicherungsgewerbe	27 635	28 400	30 759	31 735	32 756	33 955
männlich	31 594	32 650	35 303	36 678	37 133	38 359
weiblich	24 628	25 166	22 645	27 239	28 396	29 541
Produzierendes Gewerbe	32 783	34 311	34 982	36 317	37 689	38 819
männlich	36 258	38 304	39 397	41 089	42 458	43 589
weiblich	28 491	29 388	29 132	29 888	31 094	32 342
Bergbau und Gewinnung von Steinen und Erden	37 108	38 305	38 003	40 123	40 978	41 512
männlich	39 315	40 926	40 790	43 269	43 855	44 068
weiblich	34 415	35 006	33 929	35 042	36 306	37 722
Verarbeitendes Gewerbe	32 034	33 668	35 886	37 375	38 930	39 752
männlich	36 037	38 084	40 160	42 330	43 913	44 619
weiblich	26 919	28 008	29 570	30 114	31 495	32 436
darunter						
Ernährungsgewerbe und Tabakverarbeitung	25 361	25 876	28 566	27 956	31 408	31 238
männlich	32 389	32 962	35 271	35 019	38 915	39 038
weiblich	21 383	21 848	23 848	23 587	25 598	25 753
Glasgewerbe, Keramik, Verarbeitung von Steinen und Erden	32 231	36 288	35 158	35 539	36 156	36 104
männlich	36 599	42 779	40 991	40 307	41 335	40 624
weiblich	25 784	26 057	25 958	26 638	27 587	28 969
Metallerzeugung und -bearbeitung, Herstellung von Metallerzeugnissen	31 617	33 319	36 789	36 751	39 415	39 766
männlich	33 949	35 926	39 995	39 968	42 799	43 194
weiblich	28 738	29 724	31 814	31 699	33 860	34 155
Maschinenbau	34 015	35 917	37 913	37 937	38 448	39 975
männlich	36 643	38 780	41 263	41 646	41 623	43 037
weiblich	27 799	29 064	29 913	29 509	30 858	32 266
Herstellung von Büromaschinen, Datenverarbeitungsgeräten und -einrichtungen; Elektrotechnik, Feinmechanik und Optik	32 499	31 584	36 142	36 348	37 422	37 720
männlich	35 289	34 058	39 600	40 662	42 453	42 339
weiblich	26 756	26 551	28 581	27 966	27 988	28 821
Fahrzeugbau	33 561	35 491	40 780	46 744	47 333	48 148
männlich	35 716	37 759	42 366	50 203	50 402	51 191
weiblich	29 904	31 167	37 416	39 364	40 557	41 450
Energie- und Wasserversorgung	32 809	34 845	34 630	36 120	37 448	39 829
männlich	36 138	38 545	38 161	39 666	41 527	43 906
weiblich	29 154	30 831	30 921	32 351	33 096	35 441
Hoch- und Tiefbau	29 874	30 926	30 222	31 087	30 752	30 677
männlich	33 180	35 233	36 536	36 543	35 782	36 401
weiblich	25 328	25 136	23 374	24 457	24 060	24 198
Handel; Instandhaltung und Reparatur von Kraftfahrzeugen und Gebrauchsgütern, Kredit- und Versicherungsgewerbe	23 829	24 007	25 471	25 857	28 658	29 842
männlich	26 028	25 883	27 111	27 428	31 183	32 528
weiblich	22 685	23 028	24 561	25 006	26 741	27 758
Handel; Instandhaltung und Reparatur von Kraftfahrzeugen und Gebrauchsgütern	21 609	21 618	22 694	23 014	26 520	27 371
männlich	24 752	24 405	25 302	25 437	29 978	30 835
weiblich	19 592	19 838	20 843	21 370	23 100	23 848
Einzelhandel (ohne Handel mit Kraftfahrzeugen und ohne Tankstellen); Reparatur von Gebrauchsgütern	20 289	20 143	21 260	21 707	25 918	26 741
männlich	22 995	21 665	22 769	22 723	29 770	30 232
weiblich	19 268	19 602	20 633	21 295	23 471	24 469
Kredit- und Versicherungsgewerbe	30 675	31 392	32 567	33 305	34 584	36 307
männlich	34 031	34 886	36 377	37 361	37 857	41 090
weiblich	29 876	30 531	31 571	32 211	33 499	34 619

1) Angaben für das produzierende Gewerbe wegen Neuauswahl der Betriebe mit früheren Jahren nicht vergleichbar

2) Angaben für den Handel sowie das Kredit- und Versicherungsgewerbe wegen Neuauswahl der Betriebe mit früheren Jahren nicht vergleichbar

4 Bruttojahresverdienste der Angestellten im produzierenden Gewerbe, Handel, Kredit- und Versicherungsgewerbe 2003 nach Wirtschaftszweigen und Geschlecht

Wirtschaftszweig	Bruttojahresverdienst 2003			Veränderung gegenüber 2002		
	insgesamt	männlich	weiblich	insgesamt	männlich	weiblich
	EUR			%		
Produzierendes Gewerbe, Handel; Instandhaltung und Reparatur von Kraftfahrzeugen und Gebrauchsgütern, Kredit- und Versicherungsgewerbe	33 955	38 359	29 541	3,7	3,3	4,0
Produzierendes Gewerbe	38 819	43 589	32 342	3,0	2,7	4,0
Bergbau und Gewinnung von Steinen und Erden	41 512	44 068	37 722	1,3	0,5	3,9
Kohlenbergbau, Torfgewinnung, Gewinnung von von Erdöl und Erdgas, Bergbau auf Uran- und Thoriumerze	42 384	44 434	39 121	0,8	0,2	3,1
Erzbergbau, Gewinnung von Steinen und Erden, sonstiger Bergbau	31 776	37 933	27 508	1,0	2,3	-0,1
Verarbeitendes Gewerbe	39 752	44 619	32 436	2,1	1,6	3,0
Ernährungsgewerbe und Tabakverarbeitung	31 238	39 038	25 753	-0,5	0,3	0,6
Textil- und Bekleidungsindustrie	24 450	27 165	23 395	-3,2	-4,5	-1,7
Ledergewerbe
Holzgewerbe (ohne Herstellung von Möbeln)	33 830	39 116	26 965	5,3	4,3	4,9
Papier-, Verlags- und Druckgewerbe	36 229	41 987	31 973	3,3	2,0	3,8
Kokerei, Mineralölverarbeitung, Herstellung und Verarbeitung von Spalt- und Brutstoffen
Chemische Industrie	39 285	44 992	32 760	7,2	7,5	6,8
Herstellung von Gummi- und Kunststoffwaren	37 481	44 200	29 626	7,3	3,9	9,1
Glasgewerbe, Keramik, Verarbeitung von Steinen und Erden	36 104	40 624	28 969	-0,1	-1,7	5,0
Metallerzeugung und -bearbeitung, Herstellung von Metallerzeugnissen	39 766	43 194	34 155	0,9	0,9	0,9
Maschinenbau	39 975	43 037	32 266	4,0	3,4	4,6
Herstellung von Büromaschinen, Datenverarbeitungsgeräten und -einrichtungen; Elektrotechnik, Feinmechanik und Optik	37 720	42 339	28 821	0,8	-0,3	3,0
Fahrzeugbau	48 148	51 191	41 450	1,7	1,6	2,2
Herstellung von Möbeln, Schmuck, Musikinstrumenten, Sportgeräten, Spielwaren und sonstigen Erzeugnissen; Recycling	29 490	31 997	26 480	-2,2	-5,8	0,8
Energie- und Wasserversorgung	39 829	43 906	35 441	6,4	5,7	7,1
Hoch- und Tiefbau	30 677	36 401	24 198	-0,2	1,7	0,6
Handel; Instandhaltung und Reparatur von Kraftfahrzeugen und Gebrauchsgütern, Kredit- und Versicherungsgewerbe	29 842	32 528	27 758	4,1	4,3	3,8
Handel; Instandhaltung und Reparatur von Kraftfahrzeugen und Gebrauchsgütern	27 371	30 835	23 848	3,2	2,9	3,2
Kraftfahrzeughandel; Instandhaltung und Reparatur von Kraftfahrzeugen; Tankstellen	26 271	29 437	20 294	2,6	2,4	2,4
Handelsvermittlung und Großhandel (ohne Handel mit Kraftfahrzeugen)	29 045	32 490	24 356	3,7	4,7	1,8
Einzelhandel (ohne Handel mit Kraftfahrzeugen und ohne Tankstellen); Reparatur von Gebrauchsgütern	26 741	30 232	24 469	3,2	1,6	4,3
Kredit- und Versicherungsgewerbe	36 307	41 090	34 619	5,0	8,5	3,3
Kreditgewerbe	36 274	41 268	34 638	4,9	8,7	3,4
Versicherungsgewerbe	36 917	39 508	34 591	6,9	9,8	3,4

5 Bruttojahresverdienste der Arbeitnehmer im produzierenden Gewerbe, Handel, Kredit- und Versicherungsgewerbe 1998 bis 2003 nach Wirtschaftszweigen und Geschlecht

Wirtschaftszweig Geschlecht	1998	1999	2000 ¹⁾	2001	2002 ²⁾	2003
	EUR					
Produzierendes Gewerbe, Handel; Instandhaltung und Reparatur von Kraftfahrzeugen und Gebrauchsgütern, Kredit- und Versicherungsgewerbe	25 399	26 215	26 495	27 364	28 664	29 692
männlich	26 223	27 215	27 111	28 158	29 561	30 637
weiblich	23 920	24 476	24 991	25 501	26 708	27 718
Produzierendes Gewerbe	26 073	27 191	26 729	27 708	28 666	29 636
männlich	26 259	27 479	27 111	28 233	29 237	30 234
weiblich	25 443	26 256	25 294	25 835	26 677	27 683
Bergbau und Gewinnung von Steinen und Erden	30 424	31 616	30 567	31 959	33 025	33 622
männlich	29 971	31 279	30 360	31 929	33 055	33 387
weiblich	31 700	32 589	31 289	32 090	32 905	34 579
Verarbeitendes Gewerbe	25 544	26 621	27 554	28 370	29 339	29 838
männlich	26 338	27 433	28 749	29 720	30 704	31 126
weiblich	23 302	24 271	24 146	24 612	25 513	26 257
darunter						
Ernährungsgewerbe und Tabakverarbeitung	22 553	23 260	23 957	23 132	24 602	24 933
männlich	24 170	25 016	25 964	25 199	26 821	27 023
weiblich	19 812	20 363	20 468	19 966	20 763	21 358
Glasgewerbe, Keramik, Verarbeitung von Steinen und Erden	24 665	28 163	27 420	27 910	x	28 994
männlich	25 002	28 630	27 888	28 362	x	29 550
weiblich	23 175	25 739	24 900	25 350	x	26 510
Metallerzeugung und -bearbeitung, Herstellung von Metallerzeugnissen	25 715	26 773	28 142	28 405	29 603	29 439
männlich	25 808	26 915	28 485	28 805	29 886	29 743
weiblich	25 361	26 194	26 648	26 669	28 373	28 130
Maschinenbau	27 818	28 649	28 296	28 855	29 120	30 071
männlich	28 021	28 841	29 264	29 486	29 505	30 498
weiblich	26 339	27 239	23 994	25 992	27 376	28 102
Herstellung von Büromaschinen, Datenverarbeitungsgeräten und -einrichtungen; Elektrotechnik, Feinmechanik und Optik	25 056	23 709	27 191	27 163	28 212	28 218
männlich	26 881	24 706	30 425	30 671	31 965	32 112
weiblich	21 698	21 654	21 973	22 062	22 682	22 695
Fahrzeugbau	25 880	27 051	31 872	34 691	35 418	35 842
männlich	25 747	26 912	31 684	34 756	35 374	35 788
weiblich	26 633	27 850	32 783	34 371	35 639	36 113
Energie- und Wasserversorgung	30 962	32 605	32 096	33 433	34 722	36 764
männlich	31 998	33 691	32 822	34 090	35 637	37 569
weiblich	28 780	30 410	30 529	32 027	32 821	35 086
Hoch- und Tiefbau	22 307	22 614	22 656	23 398	23 394	24 024
männlich	22 094	22 436	22 610	23 314	23 346	24 010
weiblich	25 129	24 804	23 255	24 361	23 982	24 163

1) Angaben für das produzierende Gewerbe wegen Neuauswahl der Betriebe mit früheren Jahren nicht vergleichbar

2) Angaben für den Handel sowie das Kredit- und Versicherungsgewerbe wegen Neuauswahl der Betriebe mit früheren Jahren nicht vergleichbar







































6 Bruttojahresverdienste der Arbeitnehmer im produzierenden Gewerbe, Handel, Kredit- und Versicherungsgewerbe 2003 nach Wirtschaftszweigen und Geschlecht

Wirtschaftszweig	Bruttojahresverdienst 2003			Veränderung gegenüber 2002		
	insgesamt	männlich	weiblich	insgesamt	männlich	weiblich
	EUR			%		
Produzierendes Gewerbe, Handel; Instandhaltung und Reparatur von Kraftfahrzeugen und Gebrauchsgütern, Kredit- und Versicherungsgewerbe	29 692	30 637	27 718	3,6	3,6	3,8
Produzierendes Gewerbe	29 636	30 234	27 683	3,4	3,4	3,8
Bergbau und Gewinnung von Steinen und Erden	33 622	33 387	34 579	1,8	1,0	5,1
Kohlenbergbau, Torfgewinnung, Gewinnung von Erdöl und Erdgas, Bergbau auf Uran- und Thoriumerze	34 547	34 268	35 688	1,8	1,0	4,7
Erzbergbau, Gewinnung von Steinen und Erden, sonstiger Bergbau	25 715	25 803	25 370	-0,8	-1,2	0,2
Verarbeitendes Gewerbe	29 838	31 126	26 257	1,7	1,4	2,9
Ernährungsgewerbe und Tabakverarbeitung	24 933	27 023	21 358	1,3	0,8	2,9
Textil- und Bekleidungsgewerbe	16 226	17 719	15 583	5,2	0,3	7,4
Ledergewerbe
Holzgewerbe (ohne Herstellung von Möbeln)	26 208	27 053	22 668	3,0	2,7	4,2
Papier-, Verlags- und Druckgewerbe	29 938	31 304	28 023	2,0	0,8	3,5
Kokerei, Mineralölverarbeitung, Herstellung und Verarbeitung von Spalt- und Brutstoffen
Chemische Industrie	31 959	33 831	28 421	6,3	6,2	6,5
Herstellung von Gummi- und Kunststoffwaren	25 910	27 698	21 838	10,9	7,9	13,2
Glasgewerbe, Keramik, Verarbeitung von Steinen und Erden	28 994	29 550	26 510	x	x	x
Metallerzeugung und -bearbeitung, Herstellung von Metallerzeugnissen	29 439	29 743	28 130	-0,6	-0,5	-0,9
Maschinenbau	30 071	30 498	28 102	3,3	3,4	2,7
Herstellung von Büromaschinen, Datenverarbeitungsgeräten und -einrichtungen; Elektrotechnik, Feinmechanik und Optik	28 218	32 112	22 695	0,0	0,5	0,1
Fahrzeugbau	35 842	35 788	36 113	1,2	1,2	1,3
Herstellung von Möbeln, Schmuck, Musikinstrumenten, Sportgeräten, Spielwaren und sonstigen Erzeugnissen; Recycling	22 672	22 988	21 854	0,7	-0,1	2,5
Energie- und Wasserversorgung	36 764	37 569	35 086	5,9	5,4	6,9
Hoch- und Tiefbau	24 024	24 010	24 163	2,7	2,8	0,8

Veröffentlichungen des Landesbetriebes für Datenverarbeitung und Statistik (Land Brandenburg) im April 2004

Veröffentlichungen können beim Landesbetrieb für Datenverarbeitung und Statistik Brandenburg - Dezernat Informationsmanagement - Postfach 60 10 52, 14410 Potsdam (Dortustraße 46), Fax: 0331 39-418, E-Mail: vertrieb@lds.brandenburg.de bezogen werden.

Medium der Veröffentlichungen:  - Print,  - Disketten,  - CD-ROM, [www – kostenloser Download unter www.lds-bb.de/ldsbb/download](http://www.lds-bb.de/ldsbb/download).

Kennziffer	Titel	Medium	Preis in EUR
A I 9 - j/03	Einbürgerungen 2003		2,30
A III 1 - m 12/03	Wanderungen, Dezember 2003		2,30
A VI 6 - j/03	Erwerbstätige Land Brandenburg 1995 bis 2003, Kreisfreie Städte und Landkreise 1998 bis 2002 - Ergebnisse der Erwerbstätigenrechnung		4,70
	Arbeitsmarkt		
A VI 7 - m 01/04	- Januar 2004		3,30
A VI 7 - m 02/04	- Februar 2004		3,30
A VI 14 - j/01	Sozialversicherungspflichtig beschäftigte Arbeitnehmer am Wohnort und deren Pendlerverhalten nach Gemeinden am 31.12.2001, Vorläufige Ergebnisse (Stand: Juni 2002)		5,60
B III 1/2 - j/03	Studierende an Hochschulen Wintersemester 2003/2004, Endgültige Ergebnisse		4,50
B III 3/1 - j/03	Akademische und Staatliche Abschlussprüfungen, Sommersemester 2003 und Prüfungsjahr 2003		4,70
C II 1 - j/03	Ernteberichterstattung über Feldfrüchte und Grünland 2003, Endgültiges Ergebnis		3,30
C III 1/3 - j/03	Viehzählung 03. November 2003, Repräsentative Erhebung Rinder und Schweine		2,60
	Schlachtungen und Fleischerzeugung		
C III 2 - m 12/03	- Dezember und Jahr 2003		2,60
C III 2 - m 01/04	- Januar 2004		2,60
C III 2 - m 02/04	- Februar 2004		2,60
	Milcherzeugung und Milchverwendung		
C III 3 - m 12/03	- Jahr 2003		2,60
C III 3 - m 01/04	- Januar 2004		2,60
	An- und Abmeldungen gewerblicher Arbeitsstätten		jeweils
D I 2 - j/03	- Jahr 2003	www	-
D I 2 - m 01/04	- Januar 2004		6,25
D I 2 - m 02/04	- Februar 2004		20,00
	Verarbeitendes Gewerbe sowie Bergbau und Gewinnung von Steinen und Erden		
E I 1; 3 - m 02/04	- Betriebsergebnisse und Auftragseingangsindex, Februar 2004		4,00
E II 1 - m 02/04	Vorbereitende Baustellenarbeiten, Hoch- und Tiefbau, (Bauhauptgewerbe) Februar 2004		3,30
	Baugenehmigungen und Baufertigstellungen		
F II 1; 2 - j/03	- 2003		3,30
F II 1; 2 - m 01/04	- Januar 2004		3,30
F II 1; 2 - m 02/04	- Februar 2004		3,30
F II 3 - j/03	Bauüberhang und Bauabgang 2003		3,00
G I 1 - m 02/04	Entwicklung von Umsatz und Beschäftigung im Einzelhandel sowie Kraftfahrzeughandel - Messzahlen - Februar 2004, Vorläufige Ergebnisse		3,00
G III 1; 3 - m 01/04	Aus- und Einfuhr, Januar 2004, Vorläufige Ergebnisse		3,30
G IV 1 - m 02/04	Gäste und Übernachtungen im Fremdenverkehr, Februar 2004		3,70
G IV 3 - m 02/04	Entwicklung von Umsatz und Beschäftigung im Gastgewerbe - Messzahlen - Februar 2004, Vorläufige Ergebnisse		2,60
	Straßenverkehrsunfälle		
H I 1 - m 02/04	- Februar 2004, Vorläufiges Ergebnis		2,30
H I 1 - m 02/04	- Februar 2004, Endgültiges Ergebnis		3,30
H I 4 - vj 4/03	Personenverkehr der Straßenverkehrsunternehmen 4. Vierteljahr 2003		3,00
H II 1 - m 02/04	Binnenschifffahrt, Februar 2004		3,30
L II 2 - hj 2/03	Gemeindefinanzen 01.01. - 31.12.2003		4,00
M I 2 - m 04/04	Verbraucherpreisindex April 2004		3,70
N I 1 - vj 1/04	Verdienste und Arbeitszeiten im Produzierenden Gewerbe, Handel, Kredit- und Versicherungsgewerbe - Januar 2004		3,30
P I 1 - j/03	Bruttoinlandsprodukt, Bruttowertschöpfung und Erwerbstätigkeit 1995 bis 2003		4,20
P I 3 - j/03	Arbeitnehmerentgelt, Bruttolöhne und -gehälter, Arbeitnehmer 1995 bis 2003		4,20
Daten+Analysen Heft 1/2004	Jahresbericht 2003		7,00
Verzeichnis	Veröffentlichungsverzeichnis 2004	www 	- -