


Statistische Berichte


Landesbetrieb für
Datenverarbeitung
und Statistik
Land Brandenburg



L II 2 – hj 1 / 03

Gemeindefinanzen im Land Brandenburg

01.01. - 30.06.2003



Finanzen und
Steuern

Erarbeitet:

Landesbetrieb für Datenverarbeitung und Statistik
Dezernat Finanzen, Personal, Kommunaler Finanzausgleich

Herausgeber:

Landesbetrieb für Datenverarbeitung und Statistik
Dezernat Informationsmanagement
Postfach 60 10 52, 14410 Potsdam

Dortustraße 46, 14467 Potsdam

Telefon: 0331 39 - 444
Fax: 0331 39 - 418
Internet: www.lids-bb.de
E-Mail: info@lds.brandenburg.de

Erschienen im Oktober 2003

Preis: 3,75 EUR

© Landesbetrieb für Datenverarbeitung und Statistik, Potsdam, 2003

Für nichtgewerbliche Zwecke sind Vervielfältigung und unentgeltliche Verbreitung, auch auszugsweise, mit Quellenangabe gestattet. Die Verbreitung, auch auszugsweise, über elektronische Systeme/Datenträger bedarf der vorherigen Zustimmung. Alle übrigen Rechte bleiben vorbehalten.

Inhalt

	Seite
1. Erläuterungen	5
2. Zuordnungsschlüssel zu den Ausgabe- und Einnahmearten der Tabellen 4.1 - 4.18.....	6
3. Körperschaften und Einwohner des Landes Brandenburg nach Kreisen	7
4. Ausgaben und Einnahmen der Gemeinden und Gemeindeverbände vom 01.01. bis 30.06.2003	
4.1 Gesamtübersicht	11
4.2 nach Gebietskörperschaften und Größenklassen in 1 000 EUR.....	12
4.3 nach Gebietskörperschaften und Größenklassen in EUR je Einwohner.....	14
4.4 nach kreisfreien Städten in 1 000 EUR und in EUR je Einwohner	16
4.5 Kreis Barnim.....	18
4.6 Kreis Dahme-Spreewald.....	20
4.7 Kreis Elbe-Elster.....	22
4.8 Kreis Havelland	24
4.9 Kreis Märkisch-Oderland.....	26
4.10 Kreis Oberhavel.....	28
4.11 Kreis Oberspreewald-Lausitz	30
4.12 Kreis Oder-Spree	32
4.13 Kreis Ostprignitz-Ruppin	34
4.14 Kreis Potsdam-Mittelmark	36
4.15 Kreis Prignitz	38
4.16 Kreis Spree-Neiße	40
4.17 Kreis Teltow-Fläming.....	42
4.18 Kreis Uckermark.....	44
5. Grafiken	
5.1 Personalausgaben der kreisfreien Städte und Kreise in EUR je Einwohner im 1. Halbjahr 2002 und 2003.....	46
5.2 Verschuldung der kreisfreien Städte und Kreise in EUR je Einwohner am 30.06.2003	47

Zeichenerklärung (nach DIN 55 301)

- 0 weniger als die Hälfte von 1 in der letzten besetzten Stelle, jedoch mehr als nichts
- nichts vorhanden (genau Null)
- x Tabellenfach gesperrt, weil Aussage nicht sinnvoll

Anmerkung

Abweichungen in den Summen erklären sich aus dem Runden der Einzelwerte.

1. Erläuterungen

Im vorliegenden Statistischen Bericht werden die Ergebnisse der Vierteljahresstatistik der Gemeindefinanzen für die Gemeinden und Gemeindeverbände insgesamt, nach Größenklassen und Körperschaften sowie für die 14 Kreise des Landes Brandenburg dargestellt. Innerhalb der Kreise erfolgt die Gliederung nach den Landkreisen und den Summen der kreisangehörigen Gemeinden einschließlich der Amtshaushalte sowie den Summen der amtsfreien Gemeinden, der amtsangehörigen Gemeinden und Amtshaushalte.

Rechtsgrundlage

Die Durchführung der Vierteljahresstatistik der Gemeindefinanzen erfolgt auf der Grundlage des Finanz- und Personalstatistikgesetzes in der Fassung der Bekanntmachung vom 8. März 2000 (BGBl. I S. 206). Gemäß § 2 Abs. 1 Nr. 3 in Verbindung mit § 3 Abs. 2 Nr. 2 dieses Gesetzes sind vierteljährlich die Ist-Ausgaben und Ist-Einnahmen der Gemeinden und Gemeindeverbände (GV) in der Gruppierung nach Ausgabe- und Einnahmearten sowie die Bauausgaben nach Aufgabenbereichen zu erfassen.

Allgemeines

Die Vierteljahresstatistik der Gemeindefinanzen ist eine Totalerhebung, welche alle Kassenvorfälle des Verwaltungs- und Vermögenshaushalts erfasst. Sie liefert wichtige Informationen zur Beurteilung der Haushaltswirtschaft der Gemeinden/GV.

Dieser Statistische Bericht enthält die Zusammenfassung des I. und II. Quartals zum Halbjahresergebnis der Vierteljahresstatistik der Gemeindefinanzen 2003. Die Ist-Ausgaben und Ist-Einnahmen wurden auf der Grundlage der Gruppierung nach Ausgabe- und Einnahmearten erfasst. Dabei wurden sowohl bei den Ausgaben als auch bei den Einnahmen z.T. große Gruppierungsbereiche gebildet, um die Vielzahl der Erhebungsmerkmale auf das Notwendigste zu begrenzen.

Die Ergebnisse stellen die unbereinigten Gesamtausgaben und -einnahmen dar. Das bedeutet, dass in den Ausgaben u.a.

Zuführungen zum Verwaltungshaushalt,
Zuführungen zum Vermögenshaushalt,
kalkulatorische Ausgaben, Umlagen

und in den Einnahmen u.a.

Zuführungen vom Verwaltungshaushalt,
Zuführungen vom Vermögenshaushalt,
Umlage-Einnahmen,
kalkulatorische Einnahmen

enthalten sind.

Der Zuordnung zu den Gemeindegrößenklassen und den Relativberechnungen (EUR je Einwohner) liegen die fortgeschriebene Bevölkerung zum 30. Juni 2002 und der Gebietsstand vom 01.01.2003 zugrunde.

2. Zuordnungsschlüssel zu den Ausgabe- und Einnahmearten der Tabellen 4.1 - 4.18

Ausgaben/Einnahmen	Gruppierung
Ausgaben des Verwaltungshaushalts zusammen	899
darunter	
Personalausgaben	4
Laufender Sachaufwand	50-66, 675-678, 84
Soziale Leistungen	73-79
Zinsausgaben	80
Allgemeine Umlagen	83
Ausgaben des Vermögenshaushalts zusammen	998
darunter	
Erwerb von Vermögen	930, 932, 935
Baumaßnahmen zusammen	94-96
darunter für	
Schulen	94-96 (EP 2)
Straßen	94-96 (A 63-66)
Abwasserbeseitigung	94-96 (A 70)
Tilgung von Krediten, Rückzahlungen von inneren Darlehen	97
Zuweisungen und Zuschüsse für Investitionen	98
Ausgaben des Verwaltungs- und Vermögenshaushalts insgesamt	999
Einnahmen des Verwaltungshaushalts zusammen	299
darunter	
Steuern zusammen	00, 010, 012, 02, 03
darunter	
Gemeindeanteil an der Einkommensteuer	010
Grundsteuer	000, 001
Gewerbsteuer (brutto)	003
Allgemeine Umlagen von Gemeinden und Gemeindeverbänden	072
Zuweisungen und Zuschüsse vom Land zusammen	041,051,061,161.171
Gebühren, zweckgebundene Abgaben	10, 11, 12
Einnahmen des Vermögenshaushalts zusammen	398
darunter	
Einnahmen aus der Veräußerung von Vermögen	33, 340, 345, 347
Beiträge und ähnliche Entgelte	35
Zuweisungen und Zuschüsse für Investitionen zusammen	36
darunter	
vom Land	361
Einnahmen aus Krediten und inneren Darlehen	37
Einnahmen des Verwaltungs- und Vermögenshaushalts insgesamt	399

3. Körperschaften und Einwohner des Landes Brandenburg nach Kreisen

Körperschaft des Kreises	Anzahl der Körperschaften am 01.01.2003	Einwohner am 30.06.2002
Barnim		
Landkreis	1	171 520
Kreisangehörige Gemeinden	48	171 520
davon		
Amtsfreie Gemeinden	3	79 732
Amtsangehörige Gemeinden	45	91 788
Amtshaushalte	9	91 788
Dahme-Spreewald		
Landkreis	1	159 522
Kreisangehörige Gemeinden	106	159 522
davon		
Amtsfreie Gemeinden	7	69 551
Amtsangehörige Gemeinden	99	89 971
Amtshaushalte	12	89 971
Elbe-Elster		
Landkreis	1	128 296
Kreisangehörige Gemeinden	46	128 296
davon		
Amtsfreie Gemeinden	7	67 377
Amtsangehörige Gemeinden	39	60 919
Amtshaushalte	9	60 919
Havelland		
Landkreis	1	150 750
Kreisangehörige Gemeinden	65	150 750
davon		
Amtsfreie Gemeinden	5	87 597
Amtsangehörige Gemeinden	60	63 153
Amtshaushalte	9	63 153
Märkisch-Oderland		
Landkreis	1	189 809
Kreisangehörige Gemeinden	83	189 809
davon		
Amtsfreie Gemeinden	8	94 110
Amtsangehörige Gemeinden	75	95 699
Amtshaushalte	11	95 699

Noch 3. Körperschaften und Einwohner des Landes Brandenburg nach Kreisen

Körperschaft des Kreises	Anzahl der Körperschaften am 01.01.2003	Einwohner am 30.06.2002
Oberhavel		
Landkreis	1	194 328
Kreisangehörige Gemeinden insgesamt	56	194 328
davon		
Amtsfreie Gemeinden zusammen	10	133 582
Amtsangehörige Gemeinden zusammen	46	60 746
Amtshaushalte	6	60 746
Oberspreewald-Lausitz		
Landkreis	1	140 722
Kreisangehörige Gemeinden	47	140 722
davon		
Amtsfreie Gemeinden	5	77 930
Amtsangehörige Gemeinden	42	62 792
Amtshaushalte	6	62 792
Oder-Spree		
Landkreis	1	195 071
Kreisangehörige Gemeinden	67	195 071
davon		
Amtsfreie Gemeinden	6	112 858
Amtsangehörige Gemeinden	61	82 213
Amtshaushalte	12	82 213
Ostprignitz-Ruppin		
Landkreis	1	111 509
Kreisangehörige Gemeinden	88	111 509
davon		
Amtsfreie Gemeinden	3	51 257
Amtsangehörige Gemeinden	85	60 252
Amtshaushalte	8	60 252
Potsdam-Mittelmark		
Landkreis	1	212 686
Kreisangehörige Gemeinden	74	212 686
davon		
Amtsfreie Gemeinden	9	109 605
Amtsangehörige Gemeinden	65	103 081
Amtshaushalte	13	103 081

Noch 3. Körperschaften und Einwohner des Landes Brandenburg nach Kreisen

Körperschaft des Kreises	Anzahl der Körperschaften am 01.01.2003	Einwohner am 30.06.2002
Prignitz		
Landkreis	1	93 483
Kreisangehörige Gemeinden	32	93 483
davon		
Amtsfreie Gemeinden	6	62 317
Amtsangehörige Gemeinden	26	31 166
Amtshaushalte	5	31 166
Spree-Neiße		
Landkreis	1	150 129
Kreisangehörige Gemeinden	59	150 129
davon		
Amtsfreie Gemeinden	5	91 108
Amtsangehörige Gemeinden	54	59 021
Amtshaushalte	8	59 021
Teltow-Fläming		
Landkreis	1	160 304
Kreisangehörige Gemeinden	37	160 304
davon		
Amtsfreie Gemeinden	7	84 887
Amtsangehörige Gemeinden	30	75 417
Amtshaushalte	7	75 417
Uckermark		
Landkreis	1	147 382
Kreisangehörige Gemeinden	72	147 382
davon		
Amtsfreie Gemeinden	8	102 006
Amtsangehörige Gemeinden	64	45 376
Amtshaushalte	7	45 376
Kreise zusammen		
Landkreise	14	2 205 511
kreisangehörige Gemeinden	880	2 205 511
davon		
Amtsfreie Gemeinden	89	1 223 917
Amtsangehörige Gemeinden	791	981 594
Amtshaushalte	122	981 594
Land Brandenburg insgesamt		2 586 871

4. Ausgaben und Einnahmen der Gemeinden und Gemeindeverbände vom 01.01. bis 30.06.2003

4.1 Gesamtübersicht

Ausgaben/Einnahmen	1 000 EUR	EUR je Einwohner	%
Ausgaben des Verwaltungshaushaltes zusammen	2 513 740	971,73	100,0
darunter			
Personalausgaben	713 818	275,94	28,4
Laufender Sachaufwand	431 367	166,75	17,2
Soziale Leistungen	432 158	167,06	17,2
Zinsausgaben	43 040	16,64	1,7
Allgemeine Umlagen	370 267	143,13	14,7
Ausgaben des Vermögenshaushaltes zusammen	515 665	199,34	100,0
darunter			
Erwerb von Vermögen	49 005	18,94	9,5
Baumaßnahmen zusammen	268 014	103,61	52,0
darunter für			
Schulen	39 272	15,18	7,6
Straßen	71 705	27,72	13,9
Abwasserbeseitigung	3 955	1,53	0,8
Tilgung von Krediten, Rückzahlung von inneren Darlehen	74 093	28,64	14,4
Zuweisungen u. Zuschüsse für Investitionen	69 601	26,91	13,5
Ausgaben des Verwaltungs- und Vermögenshaushaltes insgesamt	3 029 405	1 171,07	x
Einnahmen des Verwaltungshaushaltes zusammen	2 338 859	904,13	100,0
darunter			
Steuern zusammen	309 548	119,66	13,2
darunter			
Gemeindeanteil an der Einkommensteuer	46 028	17,79	2,0
Grundsteuer	107 769	41,66	4,6
Gewerbesteuer (brutto)	129 616	50,11	5,5
Allgemeine Umlagen von Gemeinden und Gemeindeverbänden	368 570	142,48	15,8
Zuweisungen und Zuschüsse vom Land zusammen	1 005 656	388,75	43,0
Gebühren, zweckgebundene Abgaben	203 906	78,82	8,7
Einnahmen des Vermögenshaushaltes zusammen	477 665	184,65	100,0
darunter			
Einnahmen aus der Veräußerung von Vermögen	79 249	30,64	16,6
Beiträge und ähnliche Entgelte	21 567	8,34	4,5
Zuweisungen und Zuschüsse für Investitionen zusammen	251 265	97,13	52,6
darunter			
vom Land	195 896	75,73	41,0
Einnahmen aus Krediten und inneren Darlehen	47 898	18,52	10,0
Einnahmen des Verwaltungs- und Vermögenshaushaltes insgesamt	2 816 524	1 088,78	x
Schulden zusammen	1 798 670	695,31	x
darunter			
am Kreditmarkt und beim sonstigen öffentlichen Bereich	1 768 053	683,47	x
Kassenkredite	286 409	110,72	x

4.2 Ausgaben und Einnahmen der Gemeinden

nach Gebietskörperschaften

Lfd. Nr.	Ausgaben/Einnahmen	Gemeinden und Gemeinde- verbände	kreisfreie Städte		
			zusammen	mit...bis unter...Einwohnern	
				50 000 - 100 000	100 000 und mehr
1	Ausgaben des Verwaltungshaushaltes zusammen	2 513 740	388 999	144 862	244 137
	darunter				
2	Personalausgaben	713 818	113 415	42 555	70 860
3	Laufender Sachaufwand	431 367	77 137	32 315	44 822
4	Soziale Leistungen	432 158	77 706	35 300	42 406
5	Zinsausgaben	43 040	3 578	873	2 704
6	Allgemeine Umlagen	370 267	-	-	-
7	Ausgaben des Vermögenshaushaltes zusammen	515 665	124 008	38 060	85 948
	darunter				
8	Erwerb von Vermögen	49 005	7 392	2 277	5 114
9	Baumaßnahmen zusammen	268 014	59 155	25 855	33 299
	darunter für				
10	Schulen	39 272	8 951	5 797	3 154
11	Straßen	71 705	10 151	3 899	6 252
12	Abwasserbeseitigung	3 955	-	-	-
13	Tilgung von Krediten, Rückzahlung von inneren Darlehen	74 093	12 001	8 666	3 335
14	Zuweisungen u. Zuschüsse für Investitionen	69 601	8 506	1 259	7 247
15	Ausgaben des Verwaltungs- und Vermögenshaushaltes insgesamt	3 029 405	513 007	182 921	330 085
16	Einnahmen des Verwaltungshaushaltes zusammen	2 338 859	337 248	115 289	221 959
	darunter				
17	Steuern zusammen	309 548	58 523	17 347	41 176
	darunter				
18	Gemeindeanteil an der Einkommensteuer	46 028	8 648	2 972	5 676
19	Grundsteuer	107 769	18 587	6 903	11 684
20	Gewerbsteuer (brutto)	129 616	25 497	5 564	19 932
21	Allgemeine Umlagen von Gemeinden und Gemeindeverbänden	368 570	-	-	-
22	Zuweisungen und Zuschüsse vom Land zusammen	1 005 656	160 215	63 764	96 450
23	Gebühren, zweckgebundene Abgaben	203 906	38 567	15 482	23 085
24	Einnahmen des Vermögenshaushaltes zusammen	477 665	86 258	27 745	58 513
	darunter				
25	Einnahmen aus der Veräußerung von Vermögen	79 249	30 812	1 298	29 514
26	Beiträge und ähnliche Entgelte	21 567	1 742	498	1 244
27	Zuweisungen und Zuschüsse für Investitionen				
	zusammen	251 265	40 746	16 691	24 055
	darunter				
28	vom Land	195 896	31 221	15 086	16 135
29	Einnahmen aus Krediten und inneren Darlehen	47 898	10 320	9 181	1 138
30	Einnahmen des Verwaltungs- und Vermögenshaushaltes insgesamt	2 816 524	423 506	143 034	280 472
31	Schulden zusammen	1 798 670	188 318	49 129	139 189
	darunter				
32	am Kreditmarkt und beim sonstigen öffentlichen Bereich	1 768 053	171 674	39 662	132 013
33	Kassenkredite	286 409	146 145	11 644	134 501

und Gemeindeverbände vom 01.01. bis 30.06.2003

und Größenklassen in 1 000 EUR

zusammen	kreisangehörige Gemeinden						Land- kreise zusammen	Amtshaus- halte zusammen	Lfd. Nr.
	mit ... bis unter ... Einwohnern								
	unter 1 000	1 000 - 3 000	3 000 - 5 000	5 000 - 10 000	10 000 - 20 000	20 000 - 50 000			
in 1 000 EUR									
1 110 544	99 732	120 903	89 865	215 943	212 685	371 417	862 799	151 400	1
305 994	15 303	23 888	21 187	65 727	70 186	109 703	216 482	77 927	2
187 108	14 493	18 247	16 175	36 568	39 340	62 284	138 419	28 703	3
55 749	55	67	495	9 065	11 925	34 142	283 076	15 628	4
31 944	2 544	5 074	4 393	6 588	7 157	6 187	5 231	2 288	5
370 267	53 357	61 914	38 308	68 922	60 330	87 437	-	-	6
271 079	24 579	41 746	27 704	59 155	52 289	65 606	104 155	16 423	7
23 422	1 905	2 660	1 945	5 040	6 025	5 848	12 735	5 457	8
163 283	15 182	23 180	16 388	34 439	31 480	42 615	38 865	6 711	9
15 300	169	617	577	4 298	3 701	5 939	13 729	1 291	10
50 193	7 060	10 004	4 941	8 898	8 826	10 463	10 877	484	11
3 865	465	559	335	1 883	298	326	-	90	12
44 675	3 228	11 323	6 041	8 344	8 747	6 993	14 100	3 317	13
23 923	1 175	2 850	1 882	6 917	2 600	8 499	36 872	300	14
1 381 623	124 311	162 649	117 568	275 099	264 974	437 023	966 954	167 822	15
1 020 735	95 536	120 404	88 151	204 534	207 863	304 246	822 527	158 349	16
250 991	20 502	33 159	19 509	48 326	50 626	78 868	34	-	17
37 380	3 139	4 473	3 220	7 679	8 389	10 480	-	-	18
89 183	9 813	11 313	8 151	18 351	17 872	23 682	-	-	19
104 119	5 978	14 782	6 559	18 521	20 389	37 891	-	-	20
8	-	-	8	-	-	-	269 421	99 142	21
434 633	48 082	54 914	40 707	87 008	87 933	115 989	398 027	12 781	22
69 028	6 124	7 302	6 574	14 661	13 931	20 434	88 649	7 663	23
257 639	23 643	29 933	25 427	49 514	43 927	85 196	124 083	9 685	24
37 362	3 929	4 640	4 942	6 362	7 980	9 509	10 962	113	25
19 603	2 591	3 143	2 989	4 286	2 932	3 662	10	213	26
118 064	8 707	13 814	10 886	26 473	22 632	35 551	87 823	4 632	27
80 673	5 502	7 892	7 444	17 960	15 861	26 013	83 458	545	28
27 287	789	5 339	3 601	4 511	6 445	6 602	8 991	1 301	29
1 278 374	119 178	150 337	113 578	254 049	251 790	389 441	946 610	168 035	30
1 292 392	118 985	206 946	188 901	293 650	273 166	210 744	230 633	87 327	31
1 284 561	118 968	206 870	188 385	292 266	267 576	210 497	224 725	87 093	32
128 059	4 315	10 699	7 817	20 053	7 890	77 284	9 513	2 692	33

4.3 Ausgaben und Einnahmen der Gemeinden

nach Gebietskörperschaften

Lfd. Nr.	Ausgaben/Einnahmen	Gemeinden und Gemeindeverbände	kreisfreie Städte		
			zusammen	mit...bis unter...Einwohnern	
				50 000 -	100 000 und mehr
1	Ausgaben des Verwaltungshaushaltes zusammen	971,73	1 020,03	996,16	1 034,74
	darunter				
2	Personalausgaben	275,94	297,40	292,64	300,33
3	Laufender Sachaufwand	166,75	202,27	222,22	189,97
4	Soziale Leistungen	167,06	203,76	242,75	179,73
5	Zinsausgaben	16,64	9,38	6,01	11,46
6	Allgemeine Umlagen	143,13	-	-	-
7	Ausgaben des Vermögenshaushaltes zusammen	199,34	325,17	261,72	364,28
	darunter				
8	Erwerb von Vermögen	18,94	19,38	15,66	21,68
9	Baumaßnahmen zusammen	103,61	155,11	177,80	141,13
	darunter für				
10	Schulen	15,18	23,47	39,87	13,37
11	Straßen	27,72	26,62	26,81	26,50
12	Abwasserbeseitigung	1,53	-	-	-
13	Tilgung von Krediten, Rückzahlung von inneren Darlehen	28,64	31,47	59,59	14,13
14	Zuweisungen u. Zuschüsse für Investitionen	26,91	22,30	8,66	30,71
15	Ausgaben des Verwaltungs- und Vermögenshaushaltes insgesamt	1 171,07	1 345,20	1 257,88	1 399,02
16	Einnahmen des Verwaltungshaushaltes zusammen	904,13	884,33	792,80	940,74
	darunter				
17	Steuern zusammen	119,66	153,46	119,29	174,52
	darunter				
18	Gemeindeanteil an der Einkommensteuer	17,79	22,68	20,44	24,06
19	Grundsteuer	41,66	48,74	47,47	49,52
20	Gewerbesteuer (brutto)	50,11	66,86	38,26	84,48
21	Allgemeine Umlagen von Gemeinden und Gemeindeverbänden	142,48	-	-	-
22	Zuweisungen und Zuschüsse vom Land zusammen	388,75	420,11	438,48	408,79
23	Gebühren, zweckgebundene Abgaben	78,82	101,13	106,46	97,84
24	Einnahmen des Vermögenshaushaltes zusammen	184,65	226,19	190,79	248,00
	darunter				
25	Einnahmen aus der Veräußerung von Vermögen	30,64	80,80	8,93	125,09
26	Beiträge und ähnliche Entgelte	8,34	4,57	3,42	5,27
27	Zuweisungen und Zuschüsse für Investitionen zusammen	97,13	106,84	114,78	101,95
	darunter				
28	vom Land	75,73	81,87	103,74	68,39
29	Einnahmen aus Krediten und inneren Darlehen	18,52	27,06	63,14	4,82
30	Einnahmen des Verwaltungs- und Vermögenshaushaltes insgesamt	1 088,78	1 110,51	983,59	1 188,74
31	Schulden zusammen	695,31	493,81	337,84	589,94
	darunter				
32	am Kreditmarkt und beim sonstigen öffentlichen Bereich	683,47	450,16	272,74	559,52
33	Kassenkredite	110,72	383,22	80,07	570,06

und Gemeindeverbände vom 01.01. bis 30.06.2003

und Größenklassen in EUR je Einwohner

zusammen	kreisangehörige Gemeinden						Land- kreise zusammen	Amtshaus- halte zusammen	Lfd. Nr.
	mit ... bis unter... Einwohnern								
	unter 1000	1 000 - 3 000	3 000 - 5 000	5 000 - 10 000	10 000 - 20 000	20 000 - 50 000			
in EUR je Einwohner									
503,53	397,50	411,16	433,37	495,99	482,46	643,71	391,20	154,24	1
138,74	60,99	81,24	102,17	150,97	159,21	190,13	98,16	79,39	2
84,84	57,77	62,05	78,00	83,99	89,24	107,95	62,76	29,24	3
25,28	0,22	0,23	2,39	20,82	27,05	59,17	128,35	15,92	4
14,48	10,14	17,26	21,19	15,13	16,23	10,72	2,37	2,33	5
167,88	212,67	210,56	184,74	158,30	136,85	151,54	-	-	6
122,91	97,97	141,97	133,60	135,87	118,61	113,70	47,22	16,73	7
10,62	7,59	9,05	9,38	11,58	13,67	10,14	5,77	5,56	8
74,03	60,51	78,83	79,03	79,10	71,41	73,86	17,62	6,84	9
6,94	0,67	2,10	2,78	9,87	8,40	10,29	6,23	1,32	10
22,76	28,14	34,02	23,83	20,44	20,02	18,13	4,93	0,49	11
1,75	1,85	1,90	1,61	4,32	0,67	0,56	-	0,09	12
20,26	12,87	38,51	29,13	19,16	19,84	12,12	6,39	3,38	13
10,85	4,68	9,69	9,08	15,89	5,90	14,73	16,72	0,31	14
626,44	495,47	553,13	566,96	631,86	601,07	757,42	438,43	170,97	15
462,81	380,78	409,47	425,10	469,79	471,52	527,30	372,94	161,32	16
113,80	81,72	112,77	94,08	111,00	114,84	136,69	0,02	-	17
16,95	12,51	15,21	15,53	17,64	19,03	18,16	-	-	18
40,44	39,11	38,47	39,31	42,15	40,54	41,04	-	-	19
47,21	23,83	50,27	31,63	42,54	46,25	65,67	-	-	20
0,00	-	-	0,04	-	-	-	122,16	101,00	21
197,07	191,64	186,75	196,31	199,84	199,47	201,02	180,47	13,02	22
31,30	24,41	24,83	31,70	33,68	31,60	35,41	40,19	7,81	23
116,82	94,23	101,79	122,62	113,73	99,64	147,66	56,26	9,87	24
16,94	15,66	15,78	23,83	14,61	18,10	16,48	4,97	0,12	25
8,89	10,33	10,69	14,41	9,84	6,65	6,35	0,00	0,22	26
53,53	34,70	46,98	52,50	60,81	51,34	61,61	39,82	4,72	27
36,58	21,93	26,84	35,90	41,25	35,98	45,08	37,84	0,56	28
12,37	3,14	18,16	17,36	10,36	14,62	11,44	4,08	1,33	29
579,63	475,01	511,26	547,72	583,51	571,17	674,95	429,20	171,19	30
585,98	474,24	703,78	910,96	674,47	619,66	365,25	104,57	88,96	31
582,43	474,17	703,52	908,47	671,29	606,98	364,82	101,89	88,73	32
58,06	17,20	36,39	37,70	46,06	17,90	133,94	4,31	2,74	33

4.4 Ausgaben und Einnahmen der Gemeinden

nach kreisfreien Städten

Lfd. Nr.	Ausgaben/Einnahmen	kreisfreie Städte zusammen	davon kreisfreie		
			Brandenburg a.d. Havel	Cottbus	Frankfurt (Oder)
in 1 000 EUR					
1	Ausgaben des Verwaltungshaushaltes zusammen	388 999	78 992	96 043	65 869
	darunter				
2	Personalausgaben	113 415	21 833	33 297	20 722
3	Laufender Sachaufwand	77 137	16 984	22 756	15 331
4	Soziale Leistungen	77 706	19 549	18 688	15 751
5	Zinsausgaben	3 578	623	1 666	251
6	Allgemeine Umlagen	-	-	-	-
7	Ausgaben des Vermögenshaushaltes zusammen	124 008	18 181	18 201	19 879
	darunter				
8	Erwerb von Vermögen	7 392	967	1 539	1 311
9	Baumaßnahmen zusammen	59 155	8 303	10 410	17 553
	darunter für				
10	Schulen	8 951	1 749	318	4 048
11	Straßen	10 151	2 173	2 387	1 726
12	Abwasserbeseitigung	-	-	-	-
13	Tilgung von Krediten, Rückzahlung von inneren Darlehen	12 001	7 927	1 717	739
14	Zuweisungen u. Zuschüsse für Investitionen	8 506	983	4 524	276
15	Ausgaben des Verwaltungs- und Vermögenshaushaltes insgesamt	513 007	97 173	114 245	85 748
16	Einnahmen des Verwaltungshaushaltes zusammen	337 248	61 807	78 696	53 482
	darunter				
17	Steuern zusammen	58 523	10 531	12 201	6 816
	darunter				
18	Gemeindeanteil an der Einkommensteuer	8 648	1 450	2 467	1 522
19	Grundsteuer	18 587	3 444	4 470	3 459
20	Gewerbesteuer (brutto)	25 497	4 722	3 820	842
21	Allgemeine Umlagen von Gemeinden und Gemeindeverbänden	-	-	-	-
22	Zuweisungen und Zuschüsse vom Land zusammen	160 215	33 029	45 533	30 735
23	Gebühren, zweckgebundene Abgaben	38 567	6 704	10 592	8 778
24	Einnahmen des Vermögenshaushaltes zusammen	86 258	14 633	8 759	13 112
	darunter				
25	Einnahmen aus der Veräußerung von Vermögen	30 812	1 064	1 566	234
26	Beiträge und ähnliche Entgelte	1 742	242	888	255
27	Zuweisungen und Zuschüsse für Investitionen zusammen	40 746	5 176	6 244	11 514
	darunter				
28	vom Land	31 221	5 176	5 806	9 910
29	Einnahmen aus Krediten und inneren Darlehen	10 320	8 074	-	1 108
30	Einnahmen des Verwaltungs- und Vermögenshaushaltes insgesamt	423 506	76 440	87 455	66 594
31	Schulden zusammen	188 318	28 597	54 725	20 532
	darunter				
32	am Kreditmarkt und beim sonstigen öffentlichen Bereich	171 674	28 597	47 548	11 065
33	Kassenkredite	146 145	-	107 001	11 644

und Gemeindeverbände vom 01.01. bis 30.06.2003

in 1 000 EUR und EUR je Einwohner

Städte	kreisfreie Städte zusammen	davon kreisfreie Städte				Lfd. Nr.
		Brandenburg a.d. Havel	Cottbus	Frankfurt (Oder)	Potsdam	
in EUR je Einwohner						
148 093	1 020,03	1 040,54	915,48	947,69	1 130,23	1
37 563	297,40	287,60	317,39	298,13	286,67	2
22 067	202,27	223,72	216,91	220,57	168,41	3
23 718	203,76	257,51	178,13	226,62	181,01	4
1 038	9,38	8,20	15,88	3,60	7,92	5
-	-	-	-	-	-	6
67 747	325,17	239,49	173,49	286,00	517,03	7
3 576	19,38	12,73	14,67	18,86	27,29	8
22 890	155,11	109,37	99,22	252,54	174,69	9
2 836	23,47	23,04	3,03	58,24	21,65	10
3 865	26,62	28,63	22,76	24,83	29,49	11
-	-	-	-	-	-	12
1 618	31,47	104,42	16,36	10,64	12,35	13
2 723	22,30	12,95	43,12	3,97	20,78	14
215 840	1 345,20	1 280,03	1 088,98	1 233,70	1 647,26	15
143 263	884,33	814,16	750,13	769,47	1 093,36	16
28 975	153,46	138,73	116,30	98,06	221,13	17
3 209	22,68	19,10	23,51	21,90	24,49	18
7 214	48,74	45,36	42,61	49,77	55,05	19
16 112	66,86	62,20	36,41	12,12	122,96	20
-	-	-	-	-	-	21
50 917	420,11	435,08	434,02	442,20	388,59	22
12 493	101,13	88,30	100,96	126,30	95,35	23
49 753	226,19	192,76	83,50	188,65	379,71	24
27 948	80,80	14,02	14,93	3,37	213,29	25
356	4,57	3,19	8,47	3,68	2,72	26
17 811	106,84	68,19	59,51	165,66	135,93	27
10 329	81,87	68,19	55,34	142,57	78,83	28
1 138	27,06	106,35	-	15,94	8,69	29
193 017	1 110,51	1 006,92	833,62	958,11	1 473,07	30
84 464	493,81	376,70	521,64	295,40	644,62	31
84 464	450,16	376,70	453,23	159,19	644,62	32
27 500	383,22	-	1 019,93	167,53	209,88	33

4.5 Ausgaben und Einnahmen der Gemeinden und

Kreis

Lfd. Nr.	Ausgaben/Einnahmen	Gemeinden und Gemeindeverbände des Kreises insgesamt	Kreis	
			Landkreis	kreisang. Gemeinden einschl. Amtsh. insg.
1 000				
1	Ausgaben des Verwaltungshaushaltes zusammen	148 169	67 248	80 921
	darunter			
2	Personalausgaben	42 428	14 310	28 118
3	Laufender Sachaufwand	26 923	12 649	14 274
4	Soziale Leistungen	31 415	31 220	194
5	Zinsausgaben	2 312	271	2 041
6	Allgemeine Umlagen	25 718	-	25 718
7	Ausgaben des Vermögenshaushaltes zusammen	27 593	5 306	22 287
	darunter			
8	Erwerb von Vermögen	3 645	1 903	1 742
9	Baumaßnahmen zusammen	16 762	2 528	14 234
	darunter für			
10	Schulen	1 886	1 501	385
11	Straßen	7 510	379	7 131
12	Abwasserbeseitigung	13	-	13
13	Tilgung von Krediten, Rückzahlung von inneren Darlehen	4 560	515	4 045
14	Zuweisungen u. Zuschüsse für Investitionen	1 847	360	1 487
15	Ausgaben des Verwaltungs- und Vermögenshaushaltes insgesamt	175 762	72 553	103 209
16	Einnahmen des Verwaltungshaushaltes zusammen	149 566	66 719	82 847
	darunter			
17	Steuern zusammen	18 114	-	18 114
	darunter			
18	Gemeindeanteil an der Einkommensteuer	3 151	-	3 151
19	Grundsteuer	7 122	-	7 122
20	Gewerbsteuer (brutto)	6 380	-	6 380
21	Allgemeine Umlagen von Gemeinden und Gemeindeverbänden	25 855	17 009	8 846
22	Zuweisungen und Zuschüsse vom Land zusammen	72 628	37 603	35 026
23	Gebühren, zweckgebundene Abgaben	12 770	7 670	5 100
24	Einnahmen des Vermögenshaushaltes zusammen	27 331	7 676	19 655
	darunter			
25	Einnahmen aus der Veräußerung von Vermögen	2 853	114	2 739
26	Beiträge und ähnliche Entgelte	1 444	-	1 444
27	Zuweisungen und Zuschüsse für Investitionen zusammen	15 056	7 046	8 009
	darunter			
28	vom Land	11 082	6 718	4 365
29	Einnahmen aus Krediten und inneren Darlehen	4 279	-	4 279
30	Einnahmen des Verwaltungs- und Vermögenshaushaltes insgesamt	176 897	74 395	102 502
31	Schulden zusammen	108 157	22 357	85 799
	darunter			
32	am Kreditmarkt und beim sonstigen öffentlichen Bereich	107 930	22 267	85 663
33	Kassenkredite	6 679	-	6 679

Gemeindeverbände vom 01.01. bis 30.06.2003

Barnim

davon			Gemeinden und Gemeinde- verbände des Kreises insgesamt	davon					Lfd. Nr.
davon				Landkreis	kreisang. Gemeinden einschl. Amtsh. insg.	davon			
amtsfreie Gemeinden zusammen	amtsang. Gemeinden zusammen	Amtshaus- halte zusammen				amtsfreie Gemeinden zusammen	amtsang. Gemeinden zusammen	Amtshaus- halte zusammen	
EUR			EUR je Einwohner						
35 118	34 524	11 279	863,86	392,07	471,79	440,45	376,13	122,88	1
14 957	6 696	6 465	247,37	83,43	163,93	187,59	72,95	70,43	2
6 538	5 458	2 277	156,97	73,75	83,22	82,00	59,46	24,81	3
33	46	115	183,15	182,02	1,13	0,41	0,50	1,25	4
761	1 010	270	13,48	1,58	11,90	9,54	11,01	2,94	5
8 453	17 264	-	149,94	-	149,94	106,02	188,09	-	6
5 844	15 616	828	160,87	30,93	129,94	73,29	170,13	9,02	7
480	1 016	247	21,25	11,09	10,16	6,01	11,07	2,69	8
3 883	9 924	427	97,73	14,74	82,99	48,71	108,12	4,65	9
84	302	-	11,00	8,75	2,25	1,05	3,29	-	10
1 468	5 663	-	43,78	2,21	41,57	18,41	61,69	-	11
-	13	-	0,08	-	0,08	-	0,14	-	12
388	3 546	111	26,59	3,00	23,58	4,87	38,63	1,21	13
761	726	0	10,77	2,10	8,67	9,54	7,90	0,00	14
40 962	50 140	12 107	1 024,73	423,00	601,73	513,74	546,26	131,90	15
36 280	34 991	11 576	872,00	388,99	483,02	455,03	381,21	126,11	16
8 976	9 138	-	105,61	-	105,61	112,58	99,55	-	17
1 440	1 711	-	18,37	-	18,37	18,05	18,64	-	18
3 194	3 928	-	41,52	-	41,52	40,06	42,79	-	19
3 636	2 744	-	37,20	-	37,20	45,61	29,90	-	20
-	-	8 846	150,74	99,17	51,57	-	-	96,37	21
17 888	16 233	905	423,44	219,23	204,21	224,35	176,85	9,86	22
2 589	1 930	581	74,45	44,72	29,73	32,48	21,02	6,33	23
5 189	13 665	801	159,35	44,75	114,60	65,08	148,87	8,73	24
1 557	1 181	2	16,63	0,66	15,97	19,53	12,86	0,02	25
86	1 358	-	8,42	-	8,42	1,08	14,79	-	26
3 461	4 374	174	87,78	41,08	46,70	43,41	47,65	1,90	27
2 994	1 344	26	64,61	39,17	25,45	37,56	14,64	0,28	28
-	4 279	-	24,95	-	24,95	-	46,62	-	29
41 470	48 656	12 377	1 031,35	433,74	597,61	520,11	530,09	134,84	30
26 828	51 040	7 931	630,58	130,35	500,23	336,48	556,07	86,41	31
26 691	51 040	7 931	629,26	129,82	499,43	334,76	556,07	86,41	32
4 759	1 814	105	38,94	-	38,94	59,69	19,76	1,15	33

4.6 Ausgaben und Einnahmen der Gemeinden und

Kreis

Lfd. Nr.	Ausgaben/Einnahmen	Gemeinden und Gemeindeverbände des Kreises insgesamt	Kreisang. Gemeinden einschl. Amtsh. insg.	
			Landkreis	1 000
1	Ausgaben des Verwaltungshaushaltes zusammen	154 389	61 402	92 987
	darunter			
2	Personalausgaben	45 826	17 050	28 776
3	Laufender Sachaufwand	25 812	9 836	15 976
4	Soziale Leistungen	24 348	18 907	5 441
5	Zinsausgaben	2 933	81	2 852
6	Allgemeine Umlagen	28 855	-	28 855
7	Ausgaben des Vermögenshaushaltes zusammen	26 822	6 227	20 596
	darunter			
8	Erwerb von Vermögen	3 148	557	2 591
9	Baumaßnahmen zusammen	13 771	2 114	11 657
	darunter für			
10	Schulen	2 109	55	2 053
11	Straßen	5 094	956	4 137
12	Abwasserbeseitigung	193	-	193
13	Tilgung von Krediten, Rückzahlung von inneren Darlehen	4 143	833	3 310
14	Zuweisungen u. Zuschüsse für Investitionen	4 077	2 719	1 358
15	Ausgaben des Verwaltungs- und Vermögenshaushaltes insgesamt	181 211	67 629	113 583
16	Einnahmen des Verwaltungshaushaltes zusammen	149 267	60 739	88 528
	darunter			
17	Steuern zusammen	17 740	-	17 740
	darunter			
18	Gemeindeanteil an der Einkommensteuer	2 999	-	2 999
19	Grundsteuer	6 854	-	6 854
20	Gewerbsteuer (brutto)	6 257	-	6 257
21	Allgemeine Umlagen von Gemeinden und Gemeindeverbänden	28 558	18 442	10 116
22	Zuweisungen und Zuschüsse vom Land zusammen	58 173	29 350	28 823
23	Gebühren, zweckgebundene Abgaben	13 864	7 012	6 852
24	Einnahmen des Vermögenshaushaltes zusammen	28 843	10 565	18 278
	darunter			
25	Einnahmen aus der Veräußerung von Vermögen	3 077	6	3 070
26	Beiträge und ähnliche Entgelte	2 218	-	2 218
27	Zuweisungen und Zuschüsse für Investitionen zusammen	11 882	4 936	6 945
	darunter			
28	vom Land	8 141	4 843	3 298
29	Einnahmen aus Krediten und inneren Darlehen	956	470	486
30	Einnahmen des Verwaltungs- und Vermögenshaushaltes insgesamt	178 109	71 304	106 805
31	Schulden zusammen	111 029	5 497	105 531
	darunter			
32	am Kreditmarkt und beim sonstigen öffentlichen Bereich	111 029	5 497	105 531
33	Kassenkredite	10 721	-	10 721

Gemeindeverbände vom 01.01. bis 30.06.2003

Dahme-Spreewald

davon			Gemeinden und Gemeinde- verbände des Kreises insgesamt	davon					Lfd. Nr.
davon				Landkreis	kreisang. Gemeinden einschl. Amtsh. insg.	davon			
amtsfreie Gemeinden zusammen	amtsang. Gemeinden zusammen	Amtshaus- halte zusammen				amtsfreie Gemeinden zusammen	amtsang. Gemeinden zusammen	Amtshaus- halte zusammen	
EUR			EUR je Einwohner						
36 105	40 556	16 326	967,82	384,91	582,91	519,11	450,77	181,46	1
12 489	7 793	8 493	287,27	106,88	180,39	179,56	86,62	94,40	2
6 956	6 187	2 834	161,81	61,66	100,15	100,01	68,77	31,49	3
3 077	219	2 145	152,63	118,52	34,11	44,24	2,44	23,84	4
1 043	1 437	372	18,39	0,51	17,88	14,99	15,97	4,13	5
8 144	20 711	-	180,89	-	180,89	117,10	230,20	-	6
7 918	10 172	2 506	168,14	39,03	129,11	113,84	113,06	27,86	7
1 259	614	718	19,73	3,49	16,24	18,10	6,83	7,98	8
4 942	5 876	838	86,32	13,25	73,07	71,05	65,31	9,32	9
1 634	194	225	13,22	0,35	12,87	23,50	2,15	2,50	10
1 661	2 476	-	31,93	6,00	25,93	23,88	27,52	-	11
144	49	-	1,21	-	1,21	2,06	0,55	-	12
1 055	1 733	522	25,97	5,22	20,75	15,17	19,27	5,80	13
401	747	209	25,56	17,05	8,51	5,77	8,31	2,32	14
44 022	50 728	18 832	1 135,97	423,95	712,02	632,95	563,82	209,32	15
35 331	35 743	17 454	935,71	380,76	554,96	507,99	397,27	193,99	16
8 838	8 901	-	111,20	-	111,20	127,07	98,94	-	17
1 507	1 492	-	18,80	-	18,80	21,67	16,59	-	18
2 927	3 927	-	42,96	-	42,96	42,08	43,64	-	19
3 756	2 501	-	39,22	-	39,22	54,01	27,79	-	20
-	-	10 116	179,02	115,61	63,41	-	-	112,43	21
12 820	15 023	980	364,67	183,99	180,68	184,33	166,97	10,89	22
2 809	2 737	1 306	86,91	43,96	42,95	40,39	30,42	14,51	23
7 333	9 314	1 630	180,81	66,23	114,58	105,44	103,53	18,12	24
1 512	1 553	5	19,29	0,04	19,25	21,74	17,27	0,05	25
485	1 719	15	13,90	-	13,90	6,97	19,10	0,16	26
2 429	3 612	905	74,48	30,94	43,54	34,92	40,14	10,05	27
733	2 475	90	51,03	30,36	20,68	10,55	27,51	1,00	28
319	98	69	5,99	2,95	3,05	4,58	1,09	0,77	29
42 664	45 057	19 084	1 116,52	446,99	669,53	613,42	500,80	212,11	30
44 354	48 203	12 974	696,01	34,46	661,55	637,71	535,77	144,20	31
44 354	48 203	12 974	696,01	34,46	661,55	637,71	535,77	144,20	32
1 997	8 684	40	67,21	-	67,21	28,71	96,52	0,45	33

4.7 Ausgaben und Einnahmen der Gemeinden und

Kreis

Lfd. Nr.	Ausgaben/Einnahmen	Gemeinden und Gemeindeverbände des Kreises insgesamt		
			Landkreis	kreisang. Gemeinden einschl. Amtsh. insg.
		1 000		
1	Ausgaben des Verwaltungshaushaltes zusammen	115 631	47 372	68 260
	darunter			
2	Personalausgaben	35 216	14 516	20 700
3	Laufender Sachaufwand	19 222	7 108	12 114
4	Soziale Leistungen	17 053	13 289	3 764
5	Zinsausgaben	2 943	252	2 691
6	Allgemeine Umlagen	21 727	-	21 727
7	Ausgaben des Vermögenshaushaltes zusammen	26 607	7 550	19 057
	darunter			
8	Erwerb von Vermögen	2 840	313	2 527
9	Baumaßnahmen zusammen	14 634	2 415	12 219
	darunter für			
10	Schulen	1 826	434	1 392
11	Straßen	2 923	274	2 650
12	Abwasserbeseitigung	1 150	-	1 150
13	Tilgung von Krediten, Rückzahlung von inneren Darlehen	4 600	1 296	3 303
14	Zuweisungen u. Zuschüsse für Investitionen	4 360	3 508	852
15	Ausgaben des Verwaltungs- und Vermögenshaushaltes insgesamt	142 239	54 921	87 317
16	Einnahmen des Verwaltungshaushaltes zusammen	111 891	44 635	67 256
	darunter			
17	Steuern zusammen	11 718	-	11 718
	darunter			
18	Gemeindeanteil an der Einkommensteuer	1 694	-	1 694
19	Grundsteuer	4 354	-	4 354
20	Gewerbesteuer (brutto)	4 733	-	4 733
21	Allgemeine Umlagen von Gemeinden und Gemeindeverbänden	21 671	14 986	6 685
22	Zuweisungen und Zuschüsse vom Land zusammen	50 956	22 762	28 194
23	Gebühren, zweckgebundene Abgaben	5 631	2 176	3 455
24	Einnahmen des Vermögenshaushaltes zusammen	20 961	6 653	14 308
	darunter			
25	Einnahmen aus der Veräußerung von Vermögen	2 068	1 200	868
26	Beiträge und ähnliche Entgelte	579	-	579
27	Zuweisungen und Zuschüsse für Investitionen zusammen	13 913	5 450	8 463
	darunter			
28	vom Land	10 977	5 075	5 902
29	Einnahmen aus Krediten und inneren Darlehen	3 624	-	3 624
30	Einnahmen des Verwaltungs- und Vermögenshaushaltes insgesamt	132 851	51 287	81 564
31	Schulden zusammen	112 269	12 861	99 409
	darunter			
32	am Kreditmarkt und beim sonstigen öffentlichen Bereich	110 978	12 861	98 117
33	Kassenkredite	5 194	-	5 194

Gemeindeverbände vom 01.01. bis 30.06.2003

Elbe-Elster

davon			Gemeinden und Gemeinde- verbände des Kreises insgesamt	davon					Lfd. Nr.
davon				Landkreis	kreisang. Gemeinden einschl. Amtsh. insg.	davon			
amtsfreie Gemeinden zusammen	amtsang. Gemeinden zusammen	Amtshaus- halte zusammen				amtsfreie Gemeinden zusammen	amtsang. Gemeinden zusammen	Amtshaus- halte zusammen	
EUR			EUR je Einwohner						
33 932	25 597	8 731	901,29	369,24	532,05	503,62	420,18	143,32	1
10 956	4 837	4 907	274,49	113,14	161,35	162,60	79,40	80,55	2
6 418	3 702	1 994	149,82	55,40	94,42	95,26	60,77	32,74	3
2 946	211	607	132,92	103,58	29,34	43,73	3,46	9,97	4
1 693	927	70	22,94	1,96	20,97	25,13	15,22	1,15	5
8 126	13 600	-	169,35	-	169,35	120,61	223,25	-	6
11 101	6 519	1 437	207,39	58,85	148,54	164,75	107,02	23,60	7
1 357	559	611	22,13	2,44	19,69	20,13	9,18	10,03	8
8 329	3 448	441	114,06	18,82	95,24	123,62	56,61	7,24	9
1 318	30	44	14,23	3,38	10,85	19,56	0,49	0,73	10
1 210	1 163	276	22,79	2,13	20,65	17,97	19,09	4,53	11
582	567	-	8,96	-	8,96	8,64	9,31	-	12
827	2 152	325	35,85	10,10	25,75	12,27	35,32	5,33	13
534	318	-	33,98	27,34	6,64	7,93	5,22	-	14
45 033	32 116	10 168	1 108,67	428,08	680,59	668,37	527,19	166,91	15
33 882	24 407	8 966	872,13	347,90	524,23	502,88	400,65	147,18	16
7 546	4 173	-	91,34	-	91,34	111,99	68,49	-	17
948	746	-	13,20	-	13,20	14,07	12,25	-	18
2 411	1 943	-	33,94	-	33,94	35,79	31,89	-	19
3 589	1 144	-	36,89	-	36,89	53,27	18,78	-	20
-	-	6 685	168,91	116,80	52,11	-	-	109,74	21
14 902	13 043	249	397,18	177,42	219,76	221,18	214,11	4,08	22
1 925	1 323	207	43,89	16,96	26,93	28,57	21,72	3,40	23
8 493	5 321	495	163,38	51,85	111,52	126,05	87,34	8,12	24
428	425	15	16,12	9,35	6,76	6,35	6,97	0,25	25
409	170	-	4,51	-	4,51	6,07	2,79	-	26
5 888	2 095	479	108,45	42,48	65,96	87,40	34,40	7,86	27
4 248	1 624	30	85,56	39,55	46,00	63,05	26,66	0,49	28
1 608	2 015	-	28,24	-	28,24	23,87	33,08	-	29
42 375	29 728	9 461	1 035,51	399,76	635,75	628,93	487,99	155,30	30
61 385	35 385	2 639	875,08	100,24	774,84	911,06	580,86	43,32	31
60 711	34 957	2 449	865,01	100,24	764,77	901,07	573,83	40,19	32
1 882	2 629	683	40,48	-	40,48	27,94	43,15	11,21	33

4.8 Ausgaben und Einnahmen der Gemeinden und

Kreis

Lfd. Nr.	Ausgaben/Einnahmen	Gemeinden und Gemeindeverbände des Kreises insgesamt	Kreis	
			Landkreis	kreisang. Gemeinden einschl. Amtsh. insg.
1 000				
1	Ausgaben des Verwaltungshaushaltes zusammen	141 659	59 170	82 488
	darunter			
2	Personalausgaben	41 993	13 834	28 159
3	Laufender Sachaufwand	21 592	8 991	12 601
4	Soziale Leistungen	27 948	20 683	7 265
5	Zinsausgaben	2 661	526	2 134
6	Allgemeine Umlagen	24 819	-	24 819
7	Ausgaben des Vermögenshaushaltes zusammen	18 044	5 756	12 287
	darunter			
8	Erwerb von Vermögen	1 835	905	931
9	Baumaßnahmen zusammen	8 172	2 367	5 805
	darunter für			
10	Schulen	1 952	1 425	527
11	Straßen	2 324	235	2 089
12	Abwasserbeseitigung	5	-	5
13	Tilgung von Krediten, Rückzahlung von inneren Darlehen	2 660	386	2 274
14	Zuweisungen u. Zuschüsse für Investitionen	5 229	2 099	3 130
15	Ausgaben des Verwaltungs- und Vermögenshaushaltes insgesamt	159 702	64 927	94 776
16	Einnahmen des Verwaltungshaushaltes zusammen	138 027	57 493	80 533
	darunter			
17	Steuern zusammen	18 853	5	18 847
	darunter			
18	Gemeindeanteil an der Einkommensteuer	2 550	-	2 550
19	Grundsteuer	6 650	-	6 650
20	Gewerbesteuer (brutto)	8 263	-	8 263
21	Allgemeine Umlagen von Gemeinden und Gemeindeverbänden	24 592	19 313	5 279
22	Zuweisungen und Zuschüsse vom Land zusammen	57 102	25 630	31 472
23	Gebühren, zweckgebundene Abgaben	13 481	8 338	5 143
24	Einnahmen des Vermögenshaushaltes zusammen	19 645	6 145	13 500
	darunter			
25	Einnahmen aus der Veräußerung von Vermögen	2 047	190	1 857
26	Beiträge und ähnliche Entgelte	1 393	-	1 393
27	Zuweisungen und Zuschüsse für Investitionen zusammen	13 368	5 301	8 067
	darunter			
28	vom Land	10 243	5 301	4 942
29	Einnahmen aus Krediten und inneren Darlehen	528	-	528
30	Einnahmen des Verwaltungs- und Vermögenshaushaltes insgesamt	157 672	63 638	94 034
31	Schulden zusammen	108 260	16 292	91 968
	darunter			
32	am Kreditmarkt und beim sonstigen öffentlichen Bereich	107 095	16 292	90 803
33	Kassenkredite	2 087	-	2 087

Gemeindeverbände vom 01.01. bis 30.06.2003

Havelland

davon			Gemeinden und Gemeindeverbände des Kreises insgesamt	davon					Lfd. Nr.
davon				Landkreis	kreisang. Gemeinden einschl. Amtsh. insg.	davon			
amtsfreie Gemeinden zusammen	amtsang. Gemeinden zusammen	Amtshaus- halte zusammen				amtsfreie Gemeinden zusammen	amtsang. Gemeinden zusammen	Amtshaus- halte zusammen	
EUR			EUR je Einwohner						
47 559	26 089	8 841	939,69	392,51	547,19	542,93	413,10	139,99	1
17 699	5 452	5 008	278,56	91,77	186,79	202,05	86,33	79,30	2
7 119	3 819	1 663	143,23	59,64	83,59	81,27	60,46	26,33	3
5 419	569	1 277	185,39	137,20	48,19	61,86	9,01	20,22	4
1 552	476	105	17,65	3,49	14,16	17,72	7,54	1,67	5
11 847	12 973	-	164,64	-	164,64	135,24	205,41	-	6
5 785	5 689	813	119,69	38,18	81,51	66,04	90,08	12,88	7
414	251	266	12,18	6,00	6,18	4,72	3,98	4,21	8
3 018	2 480	307	54,21	15,70	38,51	34,45	39,26	4,87	9
291	167	68	12,95	9,45	3,49	3,33	2,64	1,08	10
1 187	903	-	15,42	1,56	13,86	13,55	14,29	-	11
-	5	-	0,04	-	0,04	-	0,08	-	12
1 543	496	235	17,64	2,56	15,09	17,62	7,86	3,72	13
794	2 336	-	34,69	13,92	20,76	9,07	36,99	-	14
53 344	31 777	9 654	1 059,38	430,69	628,69	608,97	503,18	152,87	15
46 407	24 754	9 372	915,60	381,38	534,22	529,78	391,96	148,41	16
13 280	5 567	-	125,06	0,03	125,02	151,60	88,15	-	17
1 612	937	-	16,91	-	16,91	18,40	14,84	-	18
4 340	2 310	-	44,11	-	44,11	49,55	36,57	-	19
6 491	1 772	-	54,81	-	54,81	74,11	28,06	-	20
-	-	5 279	163,13	128,11	35,02	-	-	83,60	21
17 983	12 507	982	378,79	170,02	208,77	205,29	198,04	15,55	22
3 143	1 520	480	89,42	55,31	34,12	35,88	24,07	7,60	23
7 190	6 123	187	130,32	40,76	89,55	82,08	96,95	2,97	24
831	1 022	4	13,58	1,26	12,32	9,49	16,18	0,06	25
690	704	-	9,24	-	9,24	7,88	11,14	-	26
4 251	3 647	168	88,67	35,16	53,51	48,53	57,76	2,67	27
2 190	2 751	-	67,94	35,16	32,78	25,01	43,57	-	28
-	528	-	3,50	-	3,50	-	8,36	-	29
53 598	30 876	9 560	1 045,92	422,14	623,77	611,87	488,91	151,38	30
62 623	20 325	9 020	718,14	108,07	610,07	714,89	321,84	142,83	31
61 458	20 325	9 020	710,41	108,07	602,34	701,60	321,84	142,83	32
-	2 073	14	13,85	-	13,85	-	32,83	0,22	33

4.9 Ausgaben und Einnahmen der Gemeinden und

Kreis

Lfd. Nr.	Ausgaben/Einnahmen	Gemeinden und Gemeindeverbände des Kreises insgesamt	Kreis	
			Landkreis	kreisang. Gemeinden einschl. Amtsh. insg.
1 000				
1	Ausgaben des Verwaltungshaushaltes zusammen	170 358	65 920	104 437
	darunter			
2	Personalausgaben	46 897	16 187	30 710
3	Laufender Sachaufwand	28 146	10 375	17 772
4	Soziale Leistungen	30 481	22 880	7 601
5	Zinsausgaben	3 119	153	2 966
6	Allgemeine Umlagen	30 992	-	30 992
7	Ausgaben des Vermögenshaushaltes zusammen	25 175	7 172	18 002
	darunter			
8	Erwerb von Vermögen	2 701	448	2 253
9	Baumaßnahmen zusammen	13 609	3 340	10 269
	darunter für			
10	Schulen	920	158	762
11	Straßen	3 265	734	2 531
12	Abwasserbeseitigung	141	-	141
13	Tilgung von Krediten, Rückzahlung von inneren Darlehen	3 594	280	3 314
14	Zuweisungen u. Zuschüsse für Investitionen	4 474	3 101	1 373
15	Ausgaben des Verwaltungs- und Vermögenshaushaltes insgesamt	195 532	73 093	122 440
16	Einnahmen des Verwaltungshaushaltes zusammen	169 222	68 789	100 434
	darunter			
17	Steuern zusammen	19 513	-	19 513
	darunter			
18	Gemeindeanteil an der Einkommensteuer	3 288	-	3 288
19	Grundsteuer	7 423	-	7 423
20	Gewerbsteuer (brutto)	7 326	-	7 326
21	Allgemeine Umlagen von Gemeinden und Gemeindeverbänden	30 836	21 207	9 630
22	Zuweisungen und Zuschüsse vom Land zusammen	72 825	32 973	39 852
23	Gebühren, zweckgebundene Abgaben	14 306	9 299	5 007
24	Einnahmen des Vermögenshaushaltes zusammen	25 707	8 257	17 450
	darunter			
25	Einnahmen aus der Veräußerung von Vermögen	3 552	281	3 272
26	Beiträge und ähnliche Entgelte	1 560	-	1 560
27	Zuweisungen und Zuschüsse für Investitionen zusammen	17 582	7 968	9 614
	darunter			
28	vom Land	12 978	7 734	5 244
29	Einnahmen aus Krediten und inneren Darlehen	1 232	-	1 232
30	Einnahmen des Verwaltungs- und Vermögenshaushaltes insgesamt	194 929	77 045	117 884
31	Schulden zusammen	114 342	9 354	104 987
	darunter			
32	am Kreditmarkt und beim sonstigen öffentlichen Bereich	111 198	8 774	102 424
33	Kassenkredite	8 010	-	8 010

Gemeindeverbände vom 01.01. bis 30.06.2003

Märkisch-Oderland

davon			Gemeinden und Gemeinde- verbände des Kreises insgesamt	davon					Lfd. Nr.
davon				Landkreis	kreisang. Gemeinden einschl. Amtsh. insg.	davon			
amtsfreie Gemeinden zusammen	amtsang. Gemeinden zusammen	Amtshaus- halte zusammen				amtsfreie Gemeinden zusammen	amtsang. Gemeinden zusammen	Amtshaus- halte zusammen	
EUR			EUR je Einwohner						
48 366	41 702	14 370	897,52	347,30	550,22	513,93	435,76	150,16	1
15 383	8 026	7 301	247,08	85,28	161,80	163,46	83,87	76,29	2
8 298	7 124	2 350	148,29	54,66	93,63	88,17	74,44	24,55	3
4 637	886	2 078	160,59	120,54	40,05	49,27	9,26	21,71	4
1 541	1 352	73	16,43	0,81	15,63	16,38	14,13	0,76	5
10 471	20 522	-	163,28	-	163,28	111,26	214,44	-	6
8 405	8 533	1 064	132,63	37,79	94,85	89,31	89,17	11,12	7
1 402	509	342	14,23	2,36	11,87	14,90	5,32	3,57	8
4 693	5 143	432	71,70	17,60	54,10	49,87	53,74	4,52	9
506	169	88	4,85	0,83	4,02	5,38	1,76	0,92	10
977	1 554	-	17,20	3,87	13,33	10,38	16,24	-	11
108	33	-	0,74	-	0,74	1,15	0,34	-	12
2 126	1 042	146	18,94	1,48	17,46	22,59	10,88	1,53	13
160	1 213	-	23,57	16,34	7,23	1,70	12,68	-	14
56 770	50 235	15 434	1 030,15	385,08	645,07	603,23	524,93	161,28	15
44 983	40 757	14 694	891,54	362,41	529,13	477,98	425,88	153,55	16
9 399	10 114	-	102,80	-	102,80	99,87	105,68	-	17
1 863	1 426	-	17,32	-	17,32	19,79	14,90	-	18
3 662	3 761	-	39,11	-	39,11	38,91	39,30	-	19
3 105	4 220	-	38,60	-	38,60	33,00	44,10	-	20
-	-	9 630	162,46	111,73	50,73	-	-	100,62	21
20 966	18 200	685	383,67	173,72	209,96	222,78	190,18	7,16	22
2 591	1 937	479	75,37	48,99	26,38	27,53	20,24	5,00	23
8 777	7 701	972	135,43	43,50	91,93	93,26	80,47	10,16	24
1 881	1 376	15	18,72	1,48	17,24	19,98	14,37	0,16	25
751	796	14	8,22	-	8,22	7,98	8,31	0,15	26
4 735	4 375	504	92,63	41,98	50,65	50,31	45,71	5,27	27
2 822	2 421	-	68,37	40,75	27,63	29,99	25,30	-	28
959	272	-	6,49	-	6,49	10,19	2,85	-	29
53 759	48 458	15 666	1 026,97	405,91	621,06	571,24	506,36	163,70	30
52 078	49 415	3 494	602,40	49,28	553,12	553,38	516,36	36,51	31
49 519	49 411	3 494	585,84	46,23	539,61	526,18	516,32	36,51	32
6 653	1 357	-	42,20	-	42,20	70,69	14,18	-	33

4.10 Ausgaben und Einnahmen der Gemeinden und

Kreis

Lfd. Nr.	Ausgaben/Einnahmen	Gemeinden und Gemeindeverbände des Kreises insgesamt	Kreis	
			Landkreis	kreisang. Gemeinden einschl. Amtsh. insg.
1 000				
1	Ausgaben des Verwaltungshaushaltes zusammen	170 960	66 705	104 254
	darunter			
2	Personalausgaben	52 916	17 173	35 743
3	Laufender Sachaufwand	29 178	12 432	16 746
4	Soziale Leistungen	27 577	19 742	7 834
5	Zinsausgaben	1 722	-	1 722
6	Allgemeine Umlagen	32 922	-	32 922
7	Ausgaben des Vermögenshaushaltes zusammen	31 428	7 041	24 388
	darunter			
8	Erwerb von Vermögen	3 668	1 160	2 509
9	Baumaßnahmen zusammen	20 655	3 066	17 589
	darunter für			
10	Schulen	3 422	934	2 488
11	Straßen	8 024	1 287	6 737
12	Abwasserbeseitigung	215	-	215
13	Tilgung von Krediten, Rückzahlung von inneren Darlehen	1 761	387	1 375
14	Zuweisungen u. Zuschüsse für Investitionen	5 101	2 429	2 672
15	Ausgaben des Verwaltungs- und Vermögenshaushaltes insgesamt	202 388	73 746	128 642
16	Einnahmen des Verwaltungshaushaltes zusammen	166 470	69 128	97 343
	darunter			
17	Steuern zusammen	24 823	1	24 822
	darunter			
18	Gemeindeanteil an der Einkommensteuer	3 759	-	3 759
19	Grundsteuer	7 387	-	7 387
20	Gewerbesteuer (brutto)	11 183	-	11 183
21	Allgemeine Umlagen von Gemeinden und Gemeindeverbänden	32 550	26 164	6 386
22	Zuweisungen und Zuschüsse vom Land zusammen	59 938	28 050	31 887
23	Gebühren, zweckgebundene Abgaben	17 719	10 204	7 515
24	Einnahmen des Vermögenshaushaltes zusammen	51 828	8 637	43 191
	darunter			
25	Einnahmen aus der Veräußerung von Vermögen	6 025	1 599	4 426
26	Beiträge und ähnliche Entgelte	1 787	-	1 787
27	Zuweisungen und Zuschüsse für Investitionen zusammen	15 079	7 038	8 042
	darunter			
28	vom Land	11 684	6 294	5 389
29	Einnahmen aus Krediten und inneren Darlehen	2 741	-	2 741
30	Einnahmen des Verwaltungs- und Vermögenshaushaltes insgesamt	218 298	77 764	140 534
31	Schulden zusammen	82 669	2 848	79 822
	darunter			
32	am Kreditmarkt und beim sonstigen öffentlichen Bereich	81 366	2 848	78 518
33	Kassenkredite	-	-	-

4.11 Ausgaben und Einnahmen der Gemeinden und

Kreis

Lfd. Nr.	Ausgaben/Einnahmen	Gemeinden und Gemeindeverbände des Kreises insgesamt	Kreis	
			Landkreis	kreisang. Gemeinden einschl. Amtsh. insg.
		1 000		
1	Ausgaben des Verwaltungshaushaltes zusammen	138 990	52 237	86 753
	darunter			
2	Personalausgaben	38 282	14 977	23 305
3	Laufender Sachaufwand	20 529	7 442	13 087
4	Soziale Leistungen	22 071	16 408	5 663
5	Zinsausgaben	1 539	98	1 441
6	Allgemeine Umlagen	27 543	-	27 543
7	Ausgaben des Vermögenshaushaltes zusammen	23 595	4 432	19 163
	darunter			
8	Erwerb von Vermögen	2 846	810	2 035
9	Baumaßnahmen zusammen	12 078	2 289	9 789
	darunter für			
10	Schulen	1 551	960	592
11	Straßen	2 517	1 074	1 443
12	Abwasserbeseitigung	300	-	300
13	Tilgung von Krediten, Rückzahlung von inneren Darlehen	3 553	237	3 317
14	Zuweisungen u. Zuschüsse für Investitionen	3 186	1 095	2 091
15	Ausgaben des Verwaltungs- und Vermögenshaushaltes insgesamt	162 585	56 668	105 916
16	Einnahmen des Verwaltungshaushaltes zusammen	132 299	50 097	82 202
	darunter			
17	Steuern zusammen	15 347	2	15 345
	darunter			
18	Gemeindeanteil an der Einkommensteuer	2 130	-	2 130
19	Grundsteuer	4 969	-	4 969
20	Gewerbesteuer (brutto)	6 835	-	6 835
21	Allgemeine Umlagen von Gemeinden und Gemeindeverbänden	27 572	19 783	7 789
22	Zuweisungen und Zuschüsse vom Land zusammen	52 845	21 683	31 162
23	Gebühren, zweckgebundene Abgaben	7 710	4 349	3 361
24	Einnahmen des Vermögenshaushaltes zusammen	23 641	5 502	18 139
	darunter			
25	Einnahmen aus der Veräußerung von Vermögen	1 806	23	1 783
26	Beiträge und ähnliche Entgelte	725	-	725
27	Zuweisungen und Zuschüsse für Investitionen zusammen	16 346	5 479	10 867
	darunter			
28	vom Land	13 718	5 093	8 624
29	Einnahmen aus Krediten und inneren Darlehen	1 559	-	1 559
30	Einnahmen des Verwaltungs- und Vermögenshaushaltes insgesamt	155 940	55 599	100 341
31	Schulden zusammen	65 759	7 581	58 179
	darunter			
32	am Kreditmarkt und beim sonstigen öffentlichen Bereich	65 477	7 581	57 897
33	Kassenkredite	269	-	269

Gemeindeverbände vom 01.01. bis 30.06.2003

Oberspreewald-Lausitz

davon			Gemeinden und Gemeinde- verbände des Kreises insgesamt	davon					Lfd. Nr.
davon				Landkreis	kreisang. Gemeinden einschl. Amtsh. insg.	davon			
amtsfreie Gemeinden zusammen	amtsang. Gemeinden zusammen	Amtshaus- halte zusammen				amtsfreie Gemeinden zusammen	amtsang. Gemeinden zusammen	Amtshaus- halte zusammen	
EUR			EUR je Einwohner						
41 844	32 396	12 514	987,69	371,20	616,49	536,94	515,92	199,29	1
12 126	8 092	3 087	272,04	106,43	165,61	155,60	128,88	49,16	2
6 693	4 881	1 513	145,88	52,88	93,00	85,89	77,73	24,10	3
3 559	1	2 103	156,84	116,60	40,24	45,67	0,01	33,49	4
556	817	69	10,94	0,70	10,24	7,13	13,00	1,10	5
11 516	16 027	-	195,73	-	195,73	147,77	255,24	-	6
13 329	5 080	754	167,67	31,49	136,18	171,04	80,90	12,01	7
815	722	498	20,22	5,76	14,46	10,46	11,50	7,93	8
6 364	3 259	166	85,83	16,27	69,56	81,66	51,91	2,64	9
267	313	12	11,03	6,82	4,20	3,43	4,98	0,19	10
610	833	-	17,89	7,63	10,25	7,83	13,26	-	11
300	-	-	2,14	-	2,14	3,86	-	-	12
2 459	777	81	25,25	1,68	23,57	31,55	12,38	1,29	13
1 999	83	9	22,64	7,78	14,86	25,65	1,32	0,15	14
55 173	37 476	13 267	1 155,36	402,70	752,66	707,98	596,83	211,29	15
39 158	29 932	13 112	940,14	356,00	584,14	502,47	476,69	208,82	16
10 002	5 343	-	109,06	0,01	109,04	128,35	85,09	-	17
1 206	924	-	15,14	-	15,14	15,48	14,71	-	18
2 854	2 116	-	35,31	-	35,31	36,62	33,70	-	19
5 030	1 805	-	48,57	-	48,57	64,54	28,75	-	20
-	-	7 789	195,93	140,58	55,35	-	-	124,04	21
16 797	13 314	1 051	375,53	154,08	221,44	215,53	212,03	16,74	22
1 541	1 311	510	54,79	30,90	23,89	19,78	20,87	8,12	23
12 927	4 817	394	168,00	39,10	128,90	165,88	76,72	6,28	24
1 148	635	-	12,84	0,16	12,67	14,74	10,11	-	25
303	422	-	5,15	-	5,15	3,89	6,72	-	26
7 787	2 814	266	116,16	38,94	77,23	99,93	44,81	4,24	27
6 692	1 833	100	97,48	36,19	61,29	85,87	29,19	1,59	28
1 559	-	-	11,08	-	11,08	20,01	-	-	29
52 085	34 749	13 506	1 108,14	395,10	713,04	668,35	553,40	215,10	30
24 692	30 994	2 493	467,30	53,87	413,43	316,85	493,59	39,70	31
24 692	30 712	2 493	465,30	53,87	411,43	316,85	489,10	39,70	32
-	269	-	1,91	-	1,91	-	4,29	-	33

4.12 Ausgaben und Einnahmen der Gemeinden und

Kreis

Lfd. Nr.	Ausgaben/Einnahmen	Gemeinden und Gemeindeverbände des Kreises insgesamt	Kreis	
			Landkreis	kreisang. Gemeinden einschl. Amtsh. insg.
		1 000		
1	Ausgaben des Verwaltungshaushaltes zusammen	183 660	71 902	111 758
	darunter			
2	Personalausgaben	48 752	17 107	31 646
3	Laufender Sachaufwand	32 588	9 192	23 396
4	Soziale Leistungen	31 364	24 680	6 684
5	Zinsausgaben	3 923	618	3 305
6	Allgemeine Umlagen	28 694	-	28 694
7	Ausgaben des Vermögenshaushaltes zusammen	31 294	10 457	20 836
	darunter			
8	Erwerb von Vermögen	3 044	1 050	1 994
9	Baumaßnahmen zusammen	19 350	5 767	13 583
	darunter für			
10	Schulen	5 358	3 429	1 929
11	Straßen	4 828	805	4 023
12	Abwasserbeseitigung	2	-	2
13	Tilgung von Krediten, Rückzahlung von inneren Darlehen	4 075	1 199	2 877
14	Zuweisungen u. Zuschüsse für Investitionen	3 853	2 431	1 421
15	Ausgaben des Verwaltungs- und Vermögenshaushaltes insgesamt	214 954	82 359	132 594
16	Einnahmen des Verwaltungshaushaltes zusammen	173 034	66 342	106 693
	darunter			
17	Steuern zusammen	20 488	5	20 483
	darunter			
18	Gemeindeanteil an der Einkommensteuer	3 402	-	3 402
19	Grundsteuer	7 810	-	7 810
20	Gewerbsteuer (brutto)	7 495	-	7 495
21	Allgemeine Umlagen von Gemeinden und Gemeindeverbänden	28 617	20 098	8 519
22	Zuweisungen und Zuschüsse vom Land zusammen	75 659	36 262	39 398
23	Gebühren, zweckgebundene Abgaben	9 151	3 037	6 114
24	Einnahmen des Vermögenshaushaltes zusammen	27 228	9 576	17 653
	darunter			
25	Einnahmen aus der Veräußerung von Vermögen	4 319	597	3 722
26	Beiträge und ähnliche Entgelte	1 009	10	999
27	Zuweisungen und Zuschüsse für Investitionen zusammen	17 877	8 969	8 908
	darunter			
28	vom Land	14 236	8 782	5 454
29	Einnahmen aus Krediten und inneren Darlehen	2 690	-	2 690
30	Einnahmen des Verwaltungs- und Vermögenshaushaltes insgesamt	200 263	75 918	124 345
31	Schulden zusammen	145 080	23 698	121 382
	darunter			
32	am Kreditmarkt und beim sonstigen öffentlichen Bereich	142 964	21 865	121 099
33	Kassenkredite	33 669	-	33 669

Gemeindeverbände vom 01.01. bis 30.06.2003

Oder-Spree

davon			Gemeinden und Gemeinde- verbände des Kreises insgesamt	davon					Lfd. Nr.
davon				Landkreis	kreisang. Gemeinden einschl. Amtsh. insg.	davon			
amtsfreie Gemeinden zusammen	amtsang. Gemeinden zusammen	Amtshaus- halte zusammen				amtsfreie Gemeinden zusammen	amtsang. Gemeinden zusammen	Amtshaus- halte zusammen	
EUR			EUR je Einwohner						
62 413	34 332	15 013	941,50	368,59	572,91	553,02	417,60	182,61	1
17 664	5 073	8 908	249,92	87,69	162,23	156,52	61,70	108,36	2
14 393	6 404	2 598	167,06	47,12	119,93	127,53	77,90	31,60	3
5 346	8	1 330	160,78	126,52	34,26	47,37	0,10	16,18	4
1 706	1 451	147	20,11	3,17	16,94	15,11	17,65	1,79	5
11 284	17 410	-	147,10	-	147,10	99,98	211,77	-	6
9 855	9 175	1 806	160,42	53,61	106,81	87,32	111,60	21,97	7
781	672	541	15,60	5,38	10,22	6,92	8,18	6,58	8
7 311	5 196	1 077	99,19	29,56	69,63	64,78	63,20	13,09	9
1 717	132	80	27,47	17,58	9,89	15,22	1,60	0,97	10
1 867	2 157	-	24,75	4,13	20,62	16,54	26,23	-	11
-	2	-	0,01	-	0,01	-	0,03	-	12
1 012	1 735	130	20,89	6,14	14,75	8,97	21,10	1,58	13
736	683	2	19,75	12,46	7,29	6,53	8,31	0,02	14
72 268	43 507	16 819	1 101,93	422,20	679,72	640,35	529,20	204,58	15
57 773	33 362	15 557	887,03	340,09	546,94	511,91	405,80	189,23	16
13 122	7 361	-	105,03	0,02	105,00	116,27	89,53	-	17
2 138	1 264	-	17,44	-	17,44	18,94	15,38	-	18
4 849	2 961	-	40,04	-	40,04	42,96	36,02	-	19
5 083	2 412	-	38,42	-	38,42	45,04	29,34	-	20
-	-	8 519	146,70	103,03	43,67	-	-	103,63	21
22 926	14 506	1 966	387,86	185,89	201,97	203,14	176,45	23,91	22
3 195	2 195	725	46,91	15,57	31,34	28,31	26,70	8,82	23
8 980	7 739	934	139,58	49,09	90,49	79,57	94,13	11,36	24
1 267	2 451	3	22,14	3,06	19,08	11,23	29,81	0,04	25
391	608	-	5,17	0,05	5,12	3,46	7,40	-	26
5 340	3 063	505	91,64	45,98	45,66	47,32	37,25	6,14	27
3 313	2 126	14	72,98	45,02	27,96	29,36	25,86	0,18	28
1 913	777	-	13,79	-	13,79	16,95	9,45	-	29
66 753	41 100	16 492	1 026,61	389,18	637,44	591,48	499,93	200,59	30
50 733	64 571	6 078	743,73	121,48	622,25	449,53	785,41	73,93	31
50 733	64 288	6 078	732,88	112,09	620,79	449,53	781,97	73,93	32
30 426	3 243	-	172,60	-	172,60	269,60	39,44	-	33

4.13 Ausgaben und Einnahmen der Gemeinden und

Kreis

Lfd. Nr.	Ausgaben/Einnahmen	Gemeinden und Gemeindeverbände des Kreises insgesamt		
			Landkreis	kreisang. Gemeinden einschl. Amtsh. insg.
1 000				
1	Ausgaben des Verwaltungshaushaltes zusammen	122 160	57 580	64 580
	darunter			
2	Personalausgaben	31 371	12 556	18 815
3	Laufender Sachaufwand	18 495	8 721	9 774
4	Soziale Leistungen	30 495	25 027	5 468
5	Zinsausgaben	2 246	221	2 025
6	Allgemeine Umlagen	20 429	-	20 429
7	Ausgaben des Vermögenshaushaltes zusammen	19 484	2 674	16 810
	darunter			
8	Erwerb von Vermögen	2 565	454	2 111
9	Baumaßnahmen zusammen	9 862	978	8 884
	darunter für			
10	Schulen	689	157	532
11	Straßen	4 294	425	3 868
12	Abwasserbeseitigung	-	-	-
13	Tilgung von Krediten, Rückzahlung von inneren Darlehen	3 764	270	3 494
14	Zuweisungen u. Zuschüsse für Investitionen	2 252	970	1 282
15	Ausgaben des Verwaltungs- und Vermögenshaushaltes insgesamt	141 644	60 254	81 390
16	Einnahmen des Verwaltungshaushaltes zusammen	110 776	49 173	61 603
	darunter			
17	Steuern zusammen	11 934	2	11 932
	darunter			
18	Gemeindeanteil an der Einkommensteuer	1 596	-	1 596
19	Grundsteuer	4 224	-	4 224
20	Gewerbesteuer (brutto)	5 135	-	5 135
21	Allgemeine Umlagen von Gemeinden und Gemeindeverbänden	19 762	13 322	6 440
22	Zuweisungen und Zuschüsse vom Land zusammen	53 322	28 829	24 493
23	Gebühren, zweckgebundene Abgaben	6 611	3 731	2 880
24	Einnahmen des Vermögenshaushaltes zusammen	20 541	4 841	15 701
	darunter			
25	Einnahmen aus der Veräußerung von Vermögen	3 039	249	2 790
26	Beiträge und ähnliche Entgelte	742	-	742
27	Zuweisungen und Zuschüsse für Investitionen zusammen	10 995	4 592	6 403
	darunter			
28	vom Land	9 154	4 484	4 671
29	Einnahmen aus Krediten und inneren Darlehen	1 483	-	1 483
30	Einnahmen des Verwaltungs- und Vermögenshaushaltes insgesamt	131 318	54 014	77 304
31	Schulden zusammen	98 622	23 052	75 570
	darunter			
32	am Kreditmarkt und beim sonstigen öffentlichen Bereich	98 532	23 052	75 479
33	Kassenkredite	8 320	-	8 320

Gemeindeverbände vom 01.01. bis 30.06.2003

Ostprignitz-Ruppin

davon			Gemeinden und Gemeinde- verbände des Kreises insgesamt	davon					Lfd. Nr.
davon				Landkreis	kreisang. Gemeinden einschl. Amtsh. insg.	davon			
amtsfreie Gemeinden zusammen	amtsang. Gemeinden zusammen	Amtshaus- halte zusammen				amtsfreie Gemeinden zusammen	amtsang. Gemeinden zusammen	Amtshaus- halte zusammen	
EUR			EUR je Einwohner						
29 227	25 035	10 318	1 095,52	516,37	579,15	570,20	415,51	171,25	1
9 013	4 713	5 090	281,33	112,60	168,73	175,83	78,22	84,48	2
4 602	3 037	2 135	165,86	78,21	87,65	89,79	50,41	35,43	3
3 650	588	1 230	273,48	224,44	49,04	71,22	9,77	20,41	4
918	934	173	20,14	1,98	18,16	17,91	15,50	2,88	5
7 214	13 215	-	183,21	-	183,21	140,75	219,33	-	6
6 485	8 248	2 077	174,73	23,98	150,75	126,52	136,89	34,47	7
1 033	638	440	23,00	4,07	18,93	20,15	10,60	7,31	8
4 354	4 082	448	88,44	8,77	79,67	84,95	67,75	7,43	9
466	29	38	6,18	1,40	4,77	9,09	0,47	0,63	10
1 703	2 155	10	38,50	3,81	34,69	33,23	35,77	0,17	11
-	-	-	-	-	-	-	-	-	12
876	1 528	1 090	33,76	2,42	31,34	17,09	25,36	18,09	13
47	1 207	28	20,20	8,70	11,50	0,92	20,04	0,46	14
35 712	33 283	12 395	1 270,25	540,35	729,90	696,72	552,40	205,72	15
26 023	24 023	11 557	993,43	440,98	552,45	507,69	398,71	191,82	16
6 658	5 274	-	107,02	0,01	107,01	129,90	87,54	-	17
822	774	-	14,31	-	14,31	16,03	12,85	-	18
1 942	2 281	-	37,88	-	37,88	37,89	37,86	-	19
3 402	1 733	-	46,05	-	46,05	66,38	28,76	-	20
-	-	6 440	177,22	119,47	57,75	-	-	106,89	21
10 935	11 938	1 620	478,19	258,54	219,65	213,34	198,13	26,88	22
1 523	820	537	59,28	33,46	25,83	29,71	13,60	8,92	23
5 106	8 968	1 626	184,21	43,41	140,80	99,62	148,84	26,99	24
1 760	997	33	27,25	2,23	25,02	34,35	16,54	0,55	25
168	575	-	6,66	-	6,66	3,27	9,54	-	26
2 490	3 735	178	98,61	41,18	57,42	48,58	61,99	2,95	27
2 373	2 298	-	82,10	40,21	41,89	46,29	38,14	-	28
-	489	994	13,30	-	13,30	-	8,12	16,49	29
31 129	32 991	13 183	1 177,64	484,39	693,25	607,31	547,56	218,80	30
33 501	37 483	4 586	884,43	206,73	677,71	653,59	622,10	76,12	31
33 501	37 436	4 543	883,62	206,73	676,89	653,59	621,32	75,40	32
5 419	2 659	242	74,61	-	74,61	105,71	44,14	4,02	33

4.14 Ausgaben und Einnahmen der Gemeinden und

Kreis

Lfd. Nr.	Ausgaben/Einnahmen	Gemeinden und Gemeindeverbände des Kreises insgesamt		
			Landkreis	kreisang. Gemeinden einschl. Amtsh. insg.
		1 000		
1	Ausgaben des Verwaltungshaushaltes zusammen	188 203	71 533	116 670
	darunter			
2	Personalausgaben	52 115	17 681	34 434
3	Laufender Sachaufwand	32 385	10 891	21 494
4	Soziale Leistungen	26 179	25 410	769
5	Zinsausgaben	4 888	340	4 548
6	Allgemeine Umlagen	32 530	-	32 530
7	Ausgaben des Vermögenshaushaltes zusammen	47 110	8 287	38 823
	darunter			
8	Erwerb von Vermögen	4 218	840	3 377
9	Baumaßnahmen zusammen	25 319	5 000	20 319
	darunter für			
10	Schulen	2 212	1 060	1 152
11	Straßen	6 199	1 487	4 713
12	Abwasserbeseitigung	1 478	-	1 478
13	Tilgung von Krediten, Rückzahlung von inneren Darlehen	9 446	577	8 869
14	Zuweisungen u. Zuschüsse für Investitionen	3 242	1 447	1 795
15	Ausgaben des Verwaltungs- und Vermögenshaushaltes insgesamt	235 313	79 820	155 493
16	Einnahmen des Verwaltungshaushaltes zusammen	178 491	69 972	108 519
	darunter			
17	Steuern zusammen	21 710	-	21 710
	darunter			
18	Gemeindeanteil an der Einkommensteuer	4 131	-	4 131
19	Grundsteuer	9 645	-	9 645
20	Gewerbesteuer (brutto)	6 083	-	6 083
21	Allgemeine Umlagen von Gemeinden und Gemeindeverbänden	32 729	22 662	10 068
22	Zuweisungen und Zuschüsse vom Land zusammen	77 655	34 598	43 056
23	Gebühren, zweckgebundene Abgaben	17 086	6 908	10 178
24	Einnahmen des Vermögenshaushaltes zusammen	40 070	14 161	25 909
	darunter			
25	Einnahmen aus der Veräußerung von Vermögen	5 585	1 078	4 508
26	Beiträge und ähnliche Entgelte	2 942	-	2 942
27	Zuweisungen und Zuschüsse für Investitionen zusammen	19 148	7 778	11 370
	darunter			
28	vom Land	16 305	7 459	8 846
29	Einnahmen aus Krediten und inneren Darlehen	2 428	-	2 428
30	Einnahmen des Verwaltungs- und Vermögenshaushaltes insgesamt	218 561	84 133	134 428
31	Schulden zusammen	194 496	13 016	181 481
	darunter			
32	am Kreditmarkt und beim sonstigen öffentlichen Bereich	193 712	13 016	180 696
33	Kassenkredite	7 516	-	7 516

Gemeindeverbände vom 01.01. bis 30.06.2003

Potsdam-Mittelmark

davon			Gemeinden und Gemeinde- verbände des Kreises insgesamt	davon					Lfd. Nr.
davon				Landkreis	kreisang. Gemeinden einschl. Amtsh. insg.	davon			
amtsfreie Gemeinden zusammen	amtsang. Gemeinden zusammen	Amtshaus- halte zusammen				amtsfreie Gemeinden zusammen	amtsang. Gemeinden zusammen	Amtshaus- halte zusammen	
EUR			EUR je Einwohner						
49 601	55 626	11 444	884,89	336,33	548,56	452,54	539,63	111,02	1
16 701	12 424	5 310	245,03	83,13	161,90	152,37	120,52	51,51	2
10 125	9 171	2 198	152,27	51,21	101,06	92,38	88,97	21,32	3
384	385	0	123,09	119,47	3,61	3,50	3,73	0,00	4
1 824	2 218	507	22,98	1,60	21,38	16,64	21,51	4,92	5
11 564	20 966	-	152,95	-	152,95	105,51	203,40	-	6
21 498	15 756	1 569	221,50	38,96	182,54	196,14	152,85	15,22	7
1 964	892	521	19,83	3,95	15,88	17,92	8,65	5,06	8
11 987	7 594	738	119,04	23,51	95,54	109,37	73,67	7,16	9
702	409	41	10,40	4,98	5,42	6,40	3,97	0,40	10
2 985	1 721	7	29,15	6,99	22,16	27,23	16,70	0,06	11
1 075	314	90	6,95	-	6,95	9,81	3,04	0,87	12
4 217	4 344	308	44,41	2,71	41,70	38,48	42,14	2,99	13
607	1 188	0	15,25	6,80	8,44	5,54	11,52	0,00	14
71 099	71 382	13 012	1 106,39	375,30	731,09	648,69	692,48	126,23	15
45 188	51 357	11 975	839,22	328,99	510,23	412,28	498,22	116,17	16
10 978	10 732	-	102,08	-	102,08	100,16	104,12	-	17
2 305	1 826	-	19,42	-	19,42	21,03	17,71	-	18
5 317	4 327	-	45,35	-	45,35	48,51	41,98	-	19
2 363	3 721	-	28,60	-	28,60	21,56	36,09	-	20
-	-	10 068	153,89	106,55	47,34	-	-	97,67	21
19 631	22 999	426	365,11	162,67	202,44	179,11	223,11	4,13	22
3 338	5 701	1 139	80,33	32,48	47,85	30,45	55,31	11,05	23
15 485	9 613	811	188,40	66,58	121,82	141,28	93,26	7,87	24
2 927	1 579	2	26,26	5,07	21,19	26,70	15,32	0,01	25
1 557	1 201	184	13,83	-	13,83	14,20	11,65	1,79	26
6 170	4 785	414	90,03	36,57	53,46	56,30	46,42	4,02	27
5 083	3 763	-	76,66	35,07	41,59	46,37	36,50	-	28
968	1 459	-	11,41	-	11,41	8,83	14,16	-	29
60 673	60 970	12 786	1 027,62	395,57	632,05	553,56	591,47	124,04	30
68 531	92 990	19 960	914,48	61,20	853,28	625,25	902,11	193,63	31
67 746	92 990	19 960	910,79	61,20	849,59	618,09	902,11	193,63	32
-	7 516	-	35,34	-	35,34	-	72,91	-	33

4.15 Ausgaben und Einnahmen der Gemeinden und

Kreis

Lfd. Nr.	Ausgaben/Einnahmen	Gemeinden und Gemeindeverbände des Kreises insgesamt	Kreis	
			Landkreis	kreisang. Gemeinden einschl. Amtsh. insg.
1 000				
1	Ausgaben des Verwaltungshaushaltes zusammen	90 734	42 104	48 630
	darunter			
2	Personalausgaben	30 246	12 641	17 605
3	Laufender Sachaufwand	17 590	9 452	8 138
4	Soziale Leistungen	13 097	11 596	1 501
5	Zinsausgaben	2 749	1 057	1 693
6	Allgemeine Umlagen	14 538	-	14 538
7	Ausgaben des Vermögenshaushaltes zusammen	19 774	9 065	10 709
	darunter			
8	Erwerb von Vermögen	1 419	816	603
9	Baumaßnahmen zusammen	7 684	1 815	5 868
	darunter für			
10	Schulen	383	373	9
11	Straßen	2 832	-	2 832
12	Abwasserbeseitigung	62	-	62
13	Tilgung von Krediten, Rückzahlung von inneren Darlehen	7 358	5 133	2 226
14	Zuweisungen u. Zuschüsse für Investitionen	2 545	1 296	1 249
15	Ausgaben des Verwaltungs- und Vermögenshaushaltes insgesamt	110 508	51 169	59 339
16	Einnahmen des Verwaltungshaushaltes zusammen	93 854	46 280	47 574
	darunter			
17	Steuern zusammen	10 934	4	10 930
	darunter			
18	Gemeindeanteil an der Einkommensteuer	1 270	-	1 270
19	Grundsteuer	3 879	-	3 879
20	Gewerbsteuer (brutto)	5 111	-	5 111
21	Allgemeine Umlagen von Gemeinden und Gemeindeverbänden	14 437	11 884	2 554
22	Zuweisungen und Zuschüsse vom Land zusammen	44 299	24 524	19 775
23	Gebühren, zweckgebundene Abgaben	8 986	6 349	2 637
24	Einnahmen des Vermögenshaushaltes zusammen	19 395	8 885	10 510
	darunter			
25	Einnahmen aus der Veräußerung von Vermögen	7 175	4 868	2 307
26	Beiträge und ähnliche Entgelte	1 064	-	1 064
27	Zuweisungen und Zuschüsse für Investitionen zusammen	9 835	3 941	5 894
	darunter			
28	vom Land	7 994	3 064	4 930
29	Einnahmen aus Krediten und inneren Darlehen	537	75	462
30	Einnahmen des Verwaltungs- und Vermögenshaushaltes insgesamt	113 248	55 165	58 084
31	Schulden zusammen	107 501	39 514	67 987
	darunter			
32	am Kreditmarkt und beim sonstigen öffentlichen Bereich	104 096	36 108	67 987
33	Kassenkredite	2 302	479	1 823

Gemeindeverbände vom 01.01. bis 30.06.2003

Prignitz

davon			Gemeinden und Gemeinde- verbände des Kreises insgesamt	davon					Lfd. Nr.
davon				Landkreis	kreisang. Gemeinden einschl. Amtsh. insg.	davon			
amtsfreie Gemeinden zusammen	amtsang. Gemeinden zusammen	Amtshaus- halte zusammen				amtsfreie Gemeinden zusammen	amtsang. Gemeinden zusammen	Amtshaus- halte zusammen	
EUR			EUR je Einwohner						
31 561	12 931	4 138	970,59	450,39	520,20	506,46	414,92	132,76	1
12 172	2 772	2 660	323,54	135,22	188,32	195,33	88,96	85,35	2
5 227	2 100	811	188,16	101,11	87,05	83,88	67,37	26,03	3
1 481	12	7	140,10	124,05	16,05	23,77	0,40	0,22	4
1 062	579	52	29,41	11,30	18,11	17,04	18,57	1,68	5
8 420	6 119	-	155,52	-	155,52	135,11	196,32	-	6
6 212	4 301	196	211,52	96,97	114,55	99,68	138,00	6,29	7
344	159	100	15,18	8,73	6,45	5,52	5,09	3,21	8
2 845	2 963	61	82,19	19,42	62,78	45,66	95,06	1,94	9
9	-	-	4,09	3,99	0,10	0,15	-	-	10
1 339	1 492	-	30,29	-	30,29	21,49	47,88	-	11
25	37	-	0,66	-	0,66	0,40	1,20	-	12
1 435	755	35	78,71	54,91	23,81	23,03	24,23	1,13	13
838	411	-	27,23	13,87	13,36	13,45	13,18	-	14
37 773	17 232	4 334	1 182,12	547,36	634,75	606,14	552,92	139,06	15
30 404	13 037	4 133	1 003,96	495,06	508,90	487,90	418,31	132,60	16
8 074	2 855	-	116,96	0,05	116,92	129,57	91,61	-	17
903	367	-	13,59	-	13,59	14,49	11,78	-	18
2 633	1 246	-	41,50	-	41,50	42,26	39,97	-	19
4 019	1 092	-	54,68	-	54,68	64,50	35,05	-	20
8	-	2 546	154,44	127,12	27,32	0,12	-	81,69	21
13 261	5 990	524	473,87	262,34	211,54	212,80	192,21	16,81	22
1 425	1 125	87	96,12	67,92	28,20	22,87	36,09	2,79	23
7 446	3 008	56	207,47	95,04	112,43	119,48	96,53	1,80	24
940	1 367	0	76,76	52,07	24,68	15,09	43,86	0,01	25
609	455	-	11,38	-	11,38	9,77	14,59	-	26
4 741	1 098	56	105,21	42,16	63,05	76,07	35,22	1,79	27
4 012	918	-	85,51	32,77	52,74	64,38	29,46	-	28
431	31	-	5,74	0,80	4,94	6,92	0,99	-	29
37 850	16 046	4 189	1 211,43	590,10	621,33	607,38	514,84	134,39	30
42 381	24 039	1 567	1 149,96	422,69	727,27	680,09	771,32	50,28	31
42 381	24 039	1 567	1 113,53	386,26	727,27	680,09	771,32	50,28	32
1 373	451	-	24,62	5,12	19,50	22,02	14,46	-	33

4.16 Ausgaben und Einnahmen der Gemeinden und

Kreis

Lfd. Nr.	Ausgaben/Einnahmen	Gemeinden und Gemeindeverbände des Kreises insgesamt		
			Landkreis	kreisang. Gemeinden einschl. Amtsh. insg.
1 000				
1	Ausgaben des Verwaltungshaushaltes zusammen	148 867	58 062	90 806
	darunter			
2	Personalausgaben	44 761	16 048	28 713
3	Laufender Sachaufwand	26 898	10 404	16 493
4	Soziale Leistungen	21 181	15 323	5 858
5	Zinsausgaben	3 692	870	2 822
6	Allgemeine Umlagen	22 422	-	22 422
7	Ausgaben des Vermögenshaushaltes zusammen	29 553	9 263	20 291
	darunter			
8	Erwerb von Vermögen	2 609	365	2 244
9	Baumaßnahmen zusammen	14 885	2 490	12 395
	darunter für			
10	Schulen	3 200	664	2 537
11	Straßen	4 019	1 568	2 451
12	Abwasserbeseitigung	11	-	11
13	Tilgung von Krediten, Rückzahlung von inneren Darlehen	3 169	1 270	1 898
14	Zuweisungen u. Zuschüsse für Investitionen	7 346	4 025	3 321
15	Ausgaben des Verwaltungs- und Vermögenshaushaltes insgesamt	178 421	67 325	111 096
16	Einnahmen des Verwaltungshaushaltes zusammen	133 408	51 624	81 784
	darunter			
17	Steuern zusammen	17 078	-	17 078
	darunter			
18	Gemeindeanteil an der Einkommensteuer	2 373	-	2 373
19	Grundsteuer	5 109	-	5 109
20	Gewerbsteuer (brutto)	8 084	-	8 084
21	Allgemeine Umlagen von Gemeinden und Gemeindeverbänden	22 605	16 794	5 811
22	Zuweisungen und Zuschüsse vom Land zusammen	56 585	24 498	32 088
23	Gebühren, zweckgebundene Abgaben	10 325	5 525	4 799
24	Einnahmen des Vermögenshaushaltes zusammen	24 079	7 875	16 204
	darunter			
25	Einnahmen aus der Veräußerung von Vermögen	1 061	359	702
26	Beiträge und ähnliche Entgelte	1 075	-	1 075
27	Zuweisungen und Zuschüsse für Investitionen			
	zusammen	16 989	5 586	11 403
	darunter			
28	vom Land	11 265	5 131	6 135
29	Einnahmen aus Krediten und inneren Darlehen	1 858	-	1 858
30	Einnahmen des Verwaltungs- und Vermögenshaushaltes insgesamt	157 487	59 500	97 988
31	Schulden zusammen	126 632	30 855	95 777
	darunter			
32	am Kreditmarkt und beim sonstigen öffentlichen Bereich	126 632	30 855	95 777
33	Kassenkredite	33 349	5 549	27 800

Gemeindeverbände vom 01.01. bis 30.06.2003

Spree-Neiße

davon			Gemeinden und Gemeinde- verbände des Kreises insgesamt	davon					Lfd. Nr.
davon				Landkreis	kreisang. Gemeinden einschl. Amtsh. insg.	davon			
amtsfreie Gemeinden zusammen	amtsang. Gemeinden zusammen	Amtshaus- halte zusammen				amtsfreie Gemeinden zusammen	amtsang. Gemeinden zusammen	Amtshaus- halte zusammen	
EUR			EUR je Einwohner						
55 048	24 303	11 454	991,60	386,75	604,85	604,21	411,77	194,07	1
17 780	5 690	5 242	298,15	106,89	191,26	195,16	96,41	88,82	2
10 453	3 380	2 660	179,16	69,30	109,86	114,74	57,27	45,06	3
4 529	158	1 171	141,09	102,07	39,02	49,71	2,68	19,84	4
1 225	1 392	205	24,60	5,80	18,80	13,44	23,59	3,47	5
11 474	10 948	-	149,35	-	149,35	125,94	185,49	-	6
14 988	4 294	1 009	196,85	61,70	135,16	164,51	72,75	17,09	7
1 727	286	232	17,38	2,43	14,95	18,95	4,84	3,93	8
9 120	2 718	557	99,15	16,59	82,56	100,10	46,04	9,44	9
2 247	31	258	21,32	4,42	16,90	24,66	0,53	4,37	10
1 359	1 091	1	26,77	10,45	16,33	14,92	18,48	0,02	11
9	1	-	0,07	-	0,07	0,10	0,03	-	12
936	820	142	21,11	8,46	12,65	10,28	13,89	2,41	13
3 203	71	47	48,93	26,81	22,12	35,15	1,20	0,80	14
70 037	28 597	12 463	1 188,45	448,44	740,01	768,72	484,52	211,16	15
44 266	26 137	11 382	888,62	343,87	544,76	485,86	442,84	192,84	16
8 604	8 474	-	113,76	-	113,76	94,44	143,57	-	17
1 480	893	-	15,81	-	15,81	16,24	15,14	-	18
3 462	1 646	-	34,03	-	34,03	38,00	27,89	-	19
2 724	5 360	-	53,85	-	53,85	29,89	90,82	-	20
-	-	5 811	150,57	111,86	38,71	-	-	98,46	21
20 426	10 348	1 313	376,91	163,18	213,73	224,20	175,32	22,25	22
3 000	1 390	410	68,77	36,80	31,97	32,93	23,55	6,94	23
12 827	2 566	810	160,39	52,46	107,93	140,79	43,48	13,73	24
435	244	22	7,07	2,39	4,67	4,78	4,13	0,38	25
874	202	-	7,16	-	7,16	9,59	3,42	-	26
9 575	1 477	352	113,16	37,21	75,96	105,09	25,02	5,96	27
4 938	1 135	61	75,04	34,17	40,86	54,20	19,23	1,04	28
1 851	7	-	12,37	-	12,37	20,32	0,11	-	29
57 093	28 703	12 192	1 049,01	396,32	652,69	626,65	486,32	206,57	30
38 451	49 828	7 498	843,49	205,52	637,97	422,04	844,24	127,04	31
38 451	49 828	7 498	843,49	205,52	637,97	422,04	844,24	127,04	32
20 887	6 914	-	222,14	36,96	185,18	229,25	117,14	-	33

4.17 Ausgaben und Einnahmen der Gemeinden und

Kreis

Lfd. Nr.	Ausgaben/Einnahmen	Gemeinden und Gemeindeverbände des Kreises insgesamt	Kreis	
			Landkreis	kreisang. Gemeinden einschl. Amtsh. insg.
1 000				
1	Ausgaben des Verwaltungshaushaltes zusammen	167 117	57 561	109 557
	darunter			
2	Personalausgaben	46 493	17 112	29 380
3	Laufender Sachaufwand	23 209	6 429	16 780
4	Soziale Leistungen	22 957	17 629	5 328
5	Zinsausgaben	1 820	70	1 751
6	Allgemeine Umlagen	35 516	-	35 516
7	Ausgaben des Vermögenshaushaltes zusammen	38 819	14 516	24 303
	darunter			
8	Erwerb von Vermögen	4 787	2 152	2 635
9	Baumaßnahmen zusammen	18 279	2 070	16 210
	darunter für			
10	Schulen	2 655	1 130	1 524
11	Straßen	4 276	676	3 600
12	Abwasserbeseitigung	40	-	40
13	Tilgung von Krediten, Rückzahlung von inneren Darlehen	3 700	502	3 199
14	Zuweisungen u. Zuschüsse für Investitionen	10 316	9 784	531
15	Ausgaben des Verwaltungs- und Vermögenshaushaltes insgesamt	205 936	72 077	133 860
16	Einnahmen des Verwaltungshaushaltes zusammen	145 773	52 773	93 000
	darunter			
17	Steuern zusammen	28 611	2	28 609
	darunter			
18	Gemeindeanteil an der Einkommensteuer	2 863	-	2 863
19	Grundsteuer	6 992	-	6 992
20	Gewerbsteuer (brutto)	17 114	-	17 114
21	Allgemeine Umlagen von Gemeinden und Gemeindeverbänden	35 390	28 159	7 232
22	Zuweisungen und Zuschüsse vom Land zusammen	47 302	18 283	29 019
23	Gebühren, zweckgebundene Abgaben	9 129	2 851	6 278
24	Einnahmen des Vermögenshaushaltes zusammen	40 366	18 272	22 093
	darunter			
25	Einnahmen aus der Veräußerung von Vermögen	3 213	136	3 077
26	Beiträge und ähnliche Entgelte	2 146	-	2 146
27	Zuweisungen und Zuschüsse für Investitionen zusammen	17 179	7 371	9 808
	darunter			
28	vom Land	14 333	7 345	6 988
29	Einnahmen aus Krediten und inneren Darlehen	11 489	8 035	3 453
30	Einnahmen des Verwaltungs- und Vermögenshaushaltes insgesamt	186 139	71 046	115 093
31	Schulden zusammen	105 585	15 998	89 587
	darunter			
32	am Kreditmarkt und beim sonstigen öffentlichen Bereich	105 585	15 998	89 587
33	Kassenkredite	8 065	3 485	4 579

Gemeindeverbände vom 01.01. bis 30.06.2003

Teltow-Fläming

davon			Gemeinden und Gemeinde- verbände des Kreises insgesamt	davon					Lfd. Nr.
davon				Landkreis	kreisang. Gemeinden einschl. Amtsh. insg.	davon			
amtsfreie Gemeinden zusammen	amtsang. Gemeinden zusammen	Amtshaus- halte zusammen				amtsfreie Gemeinden zusammen	amtsang. Gemeinden zusammen	Amtshaus- halte zusammen	
EUR			EUR je Einwohner						
64 290	34 754	10 512	1 042,50	359,07	683,43	757,36	460,83	139,38	1
15 992	7 902	5 486	290,03	106,75	183,28	188,39	104,78	72,75	2
9 968	4 342	2 470	144,78	40,11	104,68	117,42	57,58	32,75	3
3 490	363	1 475	143,21	109,97	33,24	41,12	4,81	19,56	4
1 102	573	76	11,36	0,43	10,92	12,98	7,60	1,01	5
19 660	15 856	-	221,55	-	221,55	231,60	210,24	-	6
18 148	5 522	634	242,16	90,55	151,61	213,78	73,21	8,40	7
1 613	604	418	29,86	13,43	16,44	19,00	8,01	5,54	8
12 224	3 813	173	114,03	12,91	101,12	144,01	50,55	2,29	9
1 284	85	155	16,56	7,05	9,51	15,12	1,13	2,06	10
2 227	1 373	-	26,67	4,22	22,46	26,23	18,21	-	11
2	38	-	0,25	-	0,25	0,03	0,50	-	12
2 669	486	43	23,08	3,13	19,95	31,45	6,44	0,57	13
440	91	-	64,35	61,04	3,32	5,19	1,21	-	14
82 438	40 276	11 146	1 284,66	449,62	835,04	971,15	534,04	147,79	15
48 068	34 056	10 875	909,35	329,21	580,15	566,26	451,57	144,19	16
17 863	10 746	-	178,48	0,01	178,47	210,44	142,48	-	17
1 475	1 388	-	17,86	-	17,86	17,38	18,40	-	18
3 622	3 369	-	43,61	-	43,61	42,67	44,68	-	19
11 860	5 254	-	106,76	-	106,76	139,71	69,67	-	20
-	-	7 232	220,77	175,66	45,11	-	-	95,89	21
14 026	14 260	733	295,08	114,05	181,03	165,23	189,08	9,73	22
3 318	2 528	431	56,95	17,78	39,16	39,09	33,53	5,72	23
16 614	5 281	199	251,81	113,99	137,82	195,71	70,03	2,63	24
1 931	1 142	3	20,04	0,85	19,19	22,75	15,15	0,04	25
1 093	1 053	-	13,39	-	13,39	12,88	13,96	-	26
7 951	1 749	108	107,17	45,98	61,18	93,66	23,19	1,44	27
5 803	1 111	73	89,41	45,82	43,59	68,36	14,74	0,97	28
3 453	-	-	71,67	50,13	21,54	40,68	-	-	29
64 682	39 338	11 073	1 161,16	443,19	717,97	761,98	521,60	146,83	30
54 858	31 717	3 013	658,66	99,80	558,86	646,25	420,55	39,95	31
54 858	31 717	3 013	658,66	99,80	558,86	646,25	420,55	39,95	32
3 502	-	1 077	50,31	21,74	28,57	41,26	-	14,28	33

4.18 Ausgaben und Einnahmen der Gemeinden und

Kreis

Lfd. Nr.	Ausgaben/Einnahmen	Gemeinden und Gemeindeverbände des Kreises insgesamt	Kreis	
			Landkreis	kreisang. Gemeinden einschl. Amtsh. insg.
1 000				
1	Ausgaben des Verwaltungshaushaltes zusammen	183 844	84 003	99 841
	darunter			
2	Personalausgaben	43 108	15 291	27 817
3	Laufender Sachaufwand	31 663	14 496	17 167
4	Soziale Leistungen	28 286	20 280	8 006
5	Zinsausgaben	2 914	674	2 240
6	Allgemeine Umlagen	23 561	-	23 561
7	Ausgaben des Vermögenshaushaltes zusammen	26 359	6 410	19 950
	darunter			
8	Erwerb von Vermögen	2 288	962	1 327
9	Baumaßnahmen zusammen	13 800	2 627	11 173
	darunter für			
10	Schulen	2 157	1 450	708
11	Straßen	3 450	977	2 472
12	Abwasserbeseitigung	344	-	344
13	Tilgung von Krediten, Rückzahlung von inneren Darlehen	5 707	1 215	4 492
14	Zuweisungen u. Zuschüsse für Investitionen	3 266	1 606	1 661
15	Ausgaben des Verwaltungs- und Vermögenshaushaltes insgesamt	210 204	90 413	119 791
16	Einnahmen des Verwaltungshaushaltes zusammen	149 534	68 765	80 769
	darunter			
17	Steuern zusammen	14 163	14	14 150
	darunter			
18	Gemeindeanteil an der Einkommensteuer	2 174	-	2 174
19	Grundsteuer	6 765	-	6 765
20	Gewerbsteuer (brutto)	4 119	-	4 119
21	Allgemeine Umlagen von Gemeinden und Gemeindeverbänden	23 394	19 599	3 795
22	Zuweisungen und Zuschüsse vom Land zusammen	66 152	32 982	33 170
23	Gebühren, zweckgebundene Abgaben	18 572	11 201	7 371
24	Einnahmen des Vermögenshaushaltes zusammen	21 773	7 039	14 734
	darunter			
25	Einnahmen aus der Veräußerung von Vermögen	2 617	262	2 355
26	Beiträge und ähnliche Entgelte	1 140	-	1 140
27	Zuweisungen und Zuschüsse für Investitionen			
	zusammen	15 269	6 367	8 902
	darunter			
28	vom Land	12 567	6 136	6 431
29	Einnahmen aus Krediten und inneren Darlehen	2 176	410	1 766
30	Einnahmen des Verwaltungs- und Vermögenshaushaltes insgesamt	171 307	75 804	95 503
31	Schulden zusammen	129 950	7 710	122 240
	darunter			
32	am Kreditmarkt und beim sonstigen öffentlichen Bereich	129 786	7 710	122 076
33	Kassenkredite	14 084	-	14 084

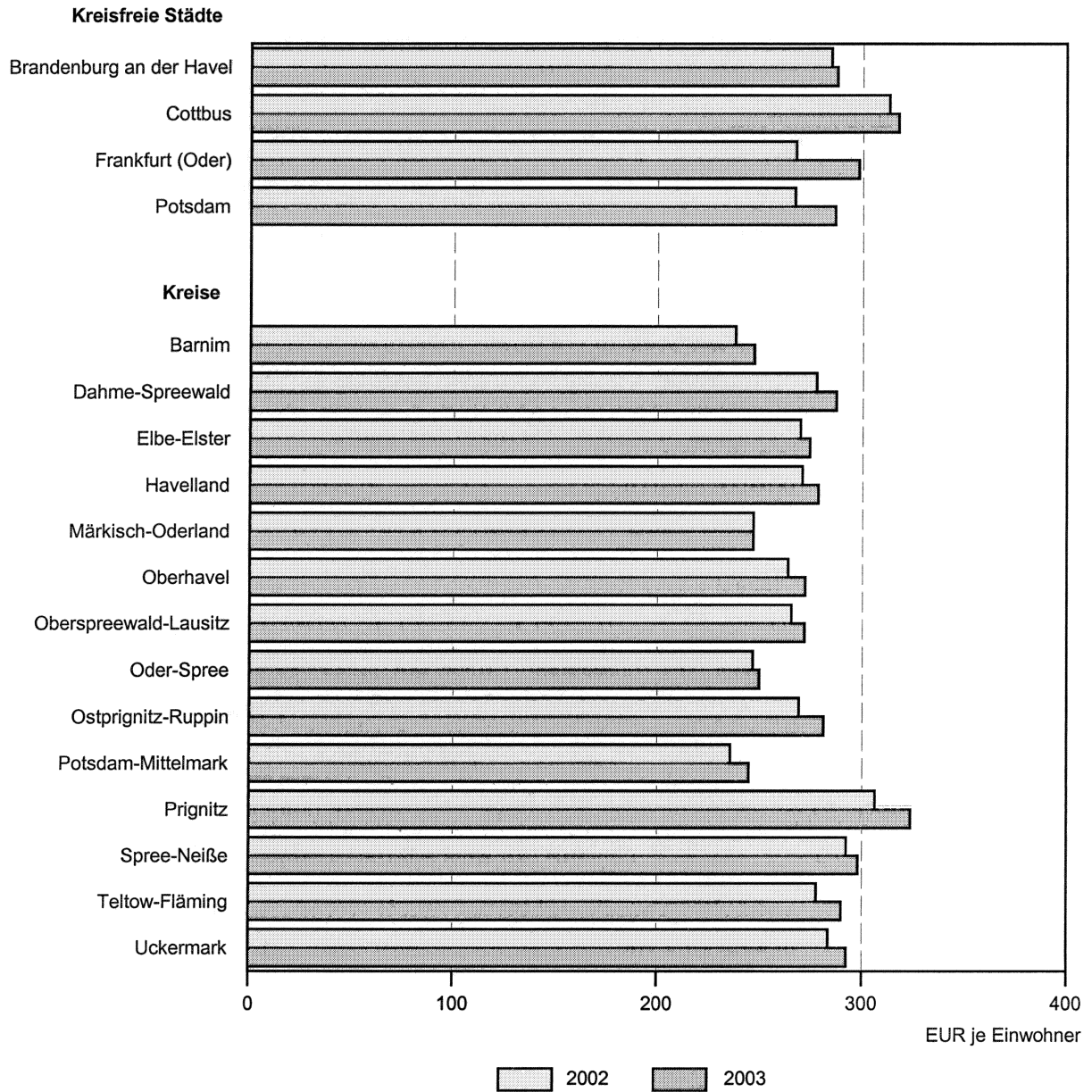
Gemeindeverbände vom 01.01. bis 30.06.2003

Uckermark

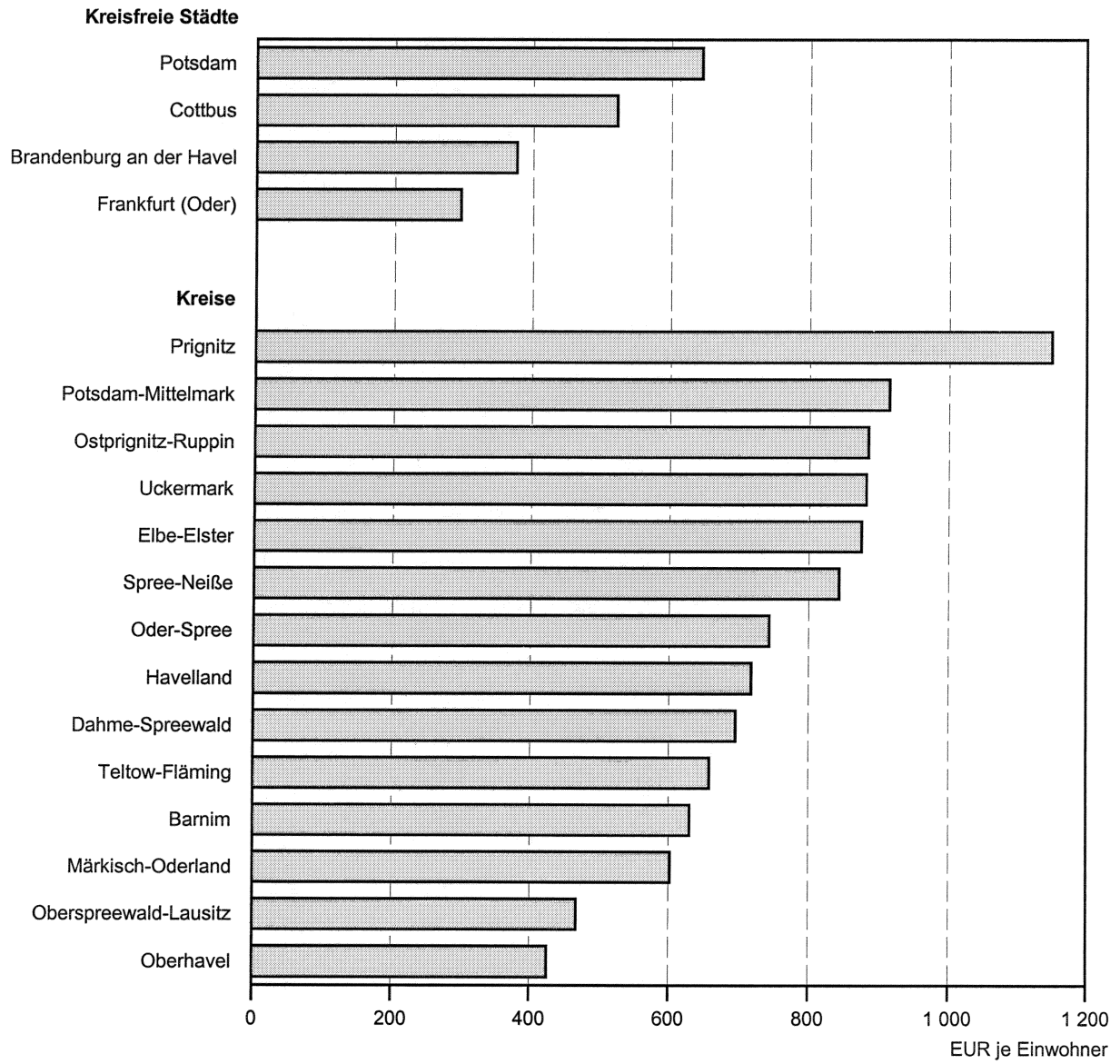
davon			Gemeinden und Gemeinde- verbände des Kreises insgesamt	davon					Lfd. Nr.
davon				Landkreis	kreisang. Gemeinden einschl. Amtsh. insg.	davon			
amtsfreie Gemeinden zusammen	amtsang. Gemeinden zusammen	Amtshaus- halte zusammen				amtsfreie Gemeinden zusammen	amtsang. Gemeinden zusammen	Amtshaus- halte zusammen	
EUR			EUR je Einwohner						
75 698	18 131	6 012	1 247,40	569,97	677,43	742,09	399,57	132,50	1
20 988	2 889	3 940	292,49	103,75	188,74	205,75	63,67	86,84	2
12 049	3 519	1 598	214,84	98,36	116,48	118,13	77,56	35,22	3
7 744	7	255	191,93	137,60	54,32	75,91	0,16	5,63	4
1 321	874	46	19,77	4,57	15,20	12,95	19,26	1,01	5
14 311	9 250	-	159,86	-	159,86	140,29	203,86	-	6
14 853	4 673	423	178,85	43,49	135,36	145,61	102,98	9,33	7
929	334	63	15,53	6,53	9,00	9,11	7,36	1,40	8
8 367	2 525	281	93,63	17,82	75,81	82,02	55,65	6,20	9
681	18	9	14,64	9,84	4,80	6,67	0,39	0,21	10
1 432	1 040	-	23,41	6,63	16,78	14,04	22,92	-	11
25	319	-	2,34	-	2,34	0,25	7,02	-	12
3 116	1 301	74	38,72	8,24	30,48	30,55	28,68	1,64	13
1 308	348	5	22,16	10,90	11,27	12,83	7,66	0,10	14
90 551	22 804	6 436	1 426,25	613,46	812,79	887,70	502,55	141,83	15
56 475	18 789	5 506	1 014,60	466,57	548,03	553,64	414,08	121,33	16
9 982	4 168	-	96,10	0,09	96,01	97,85	91,85	-	17
1 717	457	-	14,75	-	14,75	16,84	10,06	-	18
4 666	2 099	-	45,90	-	45,90	45,74	46,27	-	19
2 754	1 365	-	27,95	-	27,95	27,00	30,08	-	20
-	-	3 795	158,73	132,98	25,75	-	-	83,63	21
23 493	9 241	437	448,85	223,78	225,06	230,31	203,64	9,63	22
5 763	1 348	260	126,01	76,00	50,01	56,50	29,70	5,72	23
11 044	3 564	126	147,73	47,76	99,97	108,27	78,53	2,77	24
1 881	467	7	17,76	1,78	15,98	18,44	10,30	0,14	25
691	449	-	7,74	-	7,74	6,77	9,90	-	26
6 799	1 984	119	103,60	43,20	60,40	66,65	43,72	2,63	27
4 871	1 560	-	85,27	41,63	43,63	47,75	34,37	-	28
1 460	306	-	14,76	2,78	11,98	14,31	6,74	-	29
67 519	22 353	5 631	1 162,33	514,33	648,00	661,91	492,61	124,11	30
59 275	61 561	1 404	881,72	52,31	829,41	581,10	1 356,68	30,94	31
59 124	61 548	1 404	880,61	52,31	828,30	579,62	1 356,39	30,94	32
13 026	528	530	95,56	-	95,56	127,70	11,63	11,69	33

5.1 Personalausgaben im 1. Halbjahr 2002 und 2003

- EUR je Einwohner -



5.2 Verschuldung am 30.06.2003 - EUR je Einwohner -



Veröffentlichungen des Landesbetriebes für Datenverarbeitung und Statistik (Land Brandenburg) im September 2003

Veröffentlichungen können beim Landesbetrieb für Datenverarbeitung und Statistik Brandenburg - Dezernat Informationsmanagement - Postfach 60 10 52, 14410 Potsdam (Dortustraße 46), Fax: 0331 39-418, E-Mail: vertrieb@lds.brandenburg.de bezogen werden. Veröffentlichungen auf elektronischen Datenträgern sind rechts neben dem Verkaufspreis gekennzeichnet (☐ - Disketten, © - CD-ROM).

Kennziffer	Titel	Preis in EUR
A I 1; A V 2 - j/02	Bevölkerungsentwicklung und Flächen der kreisfreien Städte, Landkreise und Gemeinden 2002	4,00
A IV 3 - vj 4/02	Sterbefälle nach ausgewählten Todesursachen 4. Vierteljahr 2002	19,00 ☐
A V 5 - j/02	Siedlungs- und Verkehrsfläche 2002	1,75
	Arbeitsmarkt	2,00
A VI 7 - m 06/03	- Juni 2003	2,50
A VI 7 - m 07/03	- Juli 2003	2,50
B III 1/1 - j/03	Studierende an Hochschulen Sommersemester 2003, Endgültige Ergebnisse	3,75
C II 1 - m 07/03	Ernteberichterstattung über Feldfrüchte und Grünland, Juli 2003	1,75
C II 2 - m 07/03	Ernteberichterstattung über Gemüse und Erdbeeren, Juli 2003	1,75
C III 2 - m 07/03	Schlachtungen und Fleischerzeugung, Juli 2003	1,75
C III 6; 7 - vj 2/03	Legehennenhaltung, Erzeugung und Schlachtungen von Geflügel 01.01. bis 30.06.2003	1,25
E I 1; 3 - m 07/03	Verarbeitendes Gewerbe sowie Bergbau und Gewinnung von Steinen und Erden, Mai 2003	3,75
E I 2 - m 07/03	- Betriebsergebnisse und Auftragseingangsindex, Juli 2003	2,00
E II 1 - m 07/03	- Produktionsindex, Juli 2003	2,00
E II 1 - m 07/03	Vorbereitende Baustellenarbeiten, Hoch- und Tiefbau (Bauhauptgewerbe), Juli 2003	2,50
E III 1 - vj 2/03	Bauinstallation und Sonstiges Ausbaugewerbe 2. Vierteljahr 2003 (Ausbaugewerbe)	1,75
E IV 1; 2 - j/02	Energie-, Wasser- und Gasversorgung 2002	2,25
E V 1 - hj 1/03	Handwerk 1. Halbjahr 2003	2,50
F II 1; 2 - m 07/03	Baugenehmigungen und Baufertigstellungen, Juli 2003	2,50
G I 1 - m 07/03	Entwicklung von Umsatz und Beschäftigung im Einzelhandel sowie Kraftfahrzeughandel - Messzahlen - Juli 2003, Vorläufige Ergebnisse	2,00
G III 1; 3 - 06/03	Aus- und Einfuhr Juni 2003, Vorläufige Ergebnisse	2,75
G IV 1 - m 06/03	Gäste und Übernachtungen im Fremdenverkehr, Juni 2003	3,00
G IV 3 - m 07/03	Entwicklung von Umsatz und Beschäftigung im Gastgewerbe - Messzahlen - Juli 2003, Vorläufige Ergebnisse	1,75
H I 1 - m 06/03	Straßenverkehrsunfälle	2,75
H I 1 - m 07/03	- Juni 2003, Endgültiges Ergebnis	1,25
	- Juli 2003, Vorläufiges Ergebnis	1,25
H I 4 - vj 2/03	Personenverkehr der Straßenverkehrsunternehmen 2. Vierteljahr 2003	2,00
H II 1 - m 07/03	Binnenschifffahrt, Juli 2003	2,50
K IX 1 - j/02	Ausbildungsförderung nach dem Bundesausbildungsförderungsgesetz (BAföG) 2002	2,25
L II 2 - hj2/02	Gemeindefinanzen 01.01. - 31.12.2002	4,00
M I 2 - m 08/03	Verbraucherpreisindex, August 2003	3,00
N I 2 - j/03	Verdienste und Arbeitszeiten im Handwerk 2003	2,00
P I 2 - j/02	Entstehung, Verteilung und Verwendung des Inlandsprodukts 1991 bis 2002	3,50
P I 5 - j/00	Bruttoanlageinvestitionen 1991 bis 2000	3,50
P I 7 - j/01	Verfügbares Einkommen und Primäreinkommen der privaten Haushalte in den kreisfreien Städten und Landkreisen	2,50