

Statistische Berichte

E11-j/98
E17-j/98

**Verarbeitendes Gewerbe
sowie Bergbau und Gewinnung
von Steinen und Erden
Land Brandenburg**

**Betriebe, Beschäftigte und Umsatz
nach Beschäftigtengrößenklassen**

1998

**Ergebnisse des Monatsberichtes und der
Erhebung für Kleinbetriebe**

Erarbeitet:

Landesamt für Datenverarbeitung und Statistik Brandenburg
Dezernat Bergbau, Verarbeitendes Gewerbe

Herausgeber:

Landesamt für Datenverarbeitung und Statistik Brandenburg
Dezernat Öffentlichkeitsarbeit
Postfach 60 10 52
14410 Potsdam

Telefon: (0331) 39 403 - 405
Fax: (0331) 39 418
Internet: <http://www.brandenburg.de/lds/>
E-Mail: Info@lds.brandenburg.de

Erschienen im Mai 1999
Preis: 5,50 DM

Nachdruck, auch im Auszug, nur mit Quellenangabe gestattet!

Inhalt

Erläuterungen	4
I. Grafiken	
1. Anteil ausgewählter Wirtschaftszweige an der Industrie in Brandenburg	9
2. Betriebe, Beschäftigte und Umsatz der Industrie nach Beschäftigtengrößenklassen ...	11
II. Tabellenteil	
1.1. Betriebe Ende September 1998 nach Wirtschaftszweigen und Beschäftigten- größenklassen (Betriebe des Monatsberichtes)	12
1.2. Beschäftigte Ende September 1998 nach Wirtschaftszweigen und Beschäftigten- größenklassen (Betriebe des Monatsberichtes)	14
1.3. Umsatz der Betriebe im September 1998 nach Wirtschaftszweigen und Beschäftigtengrößenklassen (Betriebe des Monatsberichtes)	16
2.1. Industrielle Kleinbetriebe Ende September 1998 nach Wirtschaftszweigen und Beschäftigtengrößenklassen	18
2.2. Beschäftigte in industriellen Kleinbetrieben Ende September 1998 nach Wirtschaftszweigen und Beschäftigtengrößenklassen	19
2.3. Umsatz in industriellen Kleinbetrieben im September 1998 nach Wirtschaftszweigen und Beschäftigtengrößenklassen	20
2.4. Betriebe, Beschäftigte und Umsatz im September 1998 nach Wirtschaftszweigen	21
2.5. Betriebe, Beschäftigte und Umsatz im September 1998 nach Verwaltungsbezirken ...	22
3.1. Betriebe Ende September 1998 des Verarbeitenden Gewerbes sowie des Bergbaus und der Gewinnung von Steinen und Erden nach Wirtschaftszweigen und Beschäftigtengrößenklassen (ohne Handwerk)	23
3.2. Beschäftigte Ende September 1998 des Verarbeitenden Gewerbes sowie des Bergbaus und der Gewinnung von Steinen und Erden nach Wirtschaftszweigen und Beschäftigtengrößenklassen (ohne Handwerk)	24
3.3. Umsatz im September 1998 des Verarbeitenden Gewerbes sowie des Bergbaus und der Gewinnung von Steinen und Erden nach Wirtschaftszweigen und Beschäftigtengrößenklassen (ohne Handwerk)	25
3.4. Betriebe Ende September 1998 des Verarbeitenden Gewerbes sowie des Bergbaus und der Gewinnung von Steinen und Erden nach Verwaltungsbezirken und Beschäftigtengrößenklassen (ohne Handwerk)	26
3.5. Beschäftigte Ende September 1998 des Verarbeitenden Gewerbes sowie des Bergbaus und der Gewinnung von Steinen und Erden nach Verwaltungsbezirken und Beschäftigtengrößenklassen (ohne Handwerk)	27
3.6. Umsatz im September 1998 des Verarbeitenden Gewerbes sowie des Bergbaus und der Gewinnung von Steinen und Erden nach Verwaltungsbezirken und Beschäftigtengrößenklassen (ohne Handwerk)	28
Anhang	
Klassifikation der Wirtschaftszweige (Kurzfassung)	

Erläuterungen

Rechtsgrundlagen

- Gesetz über die Statistik im Produzierenden Gewerbe (ProdGewG) in der Fassung der Bekanntmachung vom 30. Mai 1980 (BGBl. I S. 641), zuletzt geändert durch Artikel 15 der Verordnung vom 19. Dezember 1997 (BGBl. I S. 3158)
- Artikel 2 der Verordnung vom 14. September 1984 (BGBl. I S. 1247),
- Gesetz über die Statistik für Bundeszwecke (Bundesstatistikgesetz - BStatG) vom 22. Januar 1987 (BGBl. I S. 462, 565), zuletzt geändert durch Artikel 2 des Gesetzes vom 17. Januar 1996 (BGBl. I S. 34)

Ziel der Statistik

In der vorliegenden Veröffentlichung werden die September-Ergebnisse des Monatsberichts für Betriebe und der Erhebung für industrielle Kleinbetriebe des Verarbeitenden Gewerbes sowie des Bergbaus und der Gewinnung von Steinen und Erden nach Beschäftigtengrößenklassen nachgewiesen. Man erhält damit einen Überblick über die Betriebsgrößenstruktur der einzelnen Branchen dieses Bereichs. Darüber hinaus werden Grundinformationen zur Beurteilung der wirtschaftlichen Bedeutung des Verarbeitenden Gewerbes sowie des Bergbaus und der Gewinnung von Steinen und Erden zur Verfügung gestellt.

Systematik

Die Ergebnisse der Monatsberichte für Betriebe (September) und der Erhebung für industrielle Kleinbetriebe des Verarbeitenden Gewerbes sowie des Bergbaus und der Gewinnung von Steinen und Erden werden nach der Klassifikation der Wirtschaftszweige, Ausgabe 1993 (WZ 93) erhoben und aufbereitet. Im Anhang dieses Heftes finden Sie eine Kurzfassung der WZ 93 für die Abschnitte:

- C = Bergbau und Gewinnung von Steinen und Erden und
- D = Verarbeitendes Gewerbe.

Berichtskreis, Ausnahmen von der Erfassungsgrenze

Monatsbericht für Betriebe des Verarbeitenden Gewerbes sowie des Bergbaus und der Gewinnung von Steinen und Erden

Der Berichtskreis umfaßt die Betriebe des Verarbeitenden Gewerbes sowie des Bergbaus und der Gewinnung von Steinen und Erden von Unternehmen des Produzierenden Gewerbes (Bergbau und Gewinnung von Steinen und Erden, Verarbeitendes Gewerbe, Energie- und Wasserversorgung, Baugewerbe) mit im allgemeinen 20 und mehr Beschäftigten sowie Betriebe des Verarbeitenden Gewerbes sowie des Bergbaus und der Gewinnung von Steinen und Erden mit 20 und mehr Beschäftigten von Unternehmen der übrigen Wirtschaftsbereiche einschließlich Handwerk (Unternehmenskonzept).

Aus Gründen einer besseren Repräsentation ist bei folgenden Branchen der Steine- und Erdenindustrie sowie des Ernährungsgewerbes die Erfassungsgrenze auf 10 und mehr tätige Personen begrenzt worden:

- 14.11 Gewinnung von Naturwerksteinen und Natursteinen a.n.g.
- 14.21 Gewinnung von Kies und Sand
- 15.20 Fischverarbeitung
- 15.31 Verarbeitung von Kartoffeln
- 15.32 Herstellung von Frucht- und Gemüsesäften
- 15.33 Verarbeitung von Obst und Gemüse a.n.g.
- 15.71 Herstellung von Futtermitteln für Nutztiere
- 15.72 Herstellung von Futtermitteln für sonstige Tiere
- 15.91 Herstellung von Spirituosen
- 15.92 Alkoholbrennerei
- 15.97 Herstellung von Malz
- 15.98 Mineralbrunnen, Herstellung von Erfrischungsgetränken
- 26.63 Herstellung von Transportbeton

Für den Wirtschaftszweig 20.10 Säge-, Hobel- und Holzimprägnierwerke gilt als Erfassungsgrenze ein Jahreseinschnitt von mindestens 5000 Kubikmeter Rohholz (im Festmaß).

Grundsätzlich nicht einbezogen werden im Rahmen dieser Statistik die öffentlichen Versorgungsbetriebe sowie die Betriebe des Baugewerbes.

Industrielle Kleinbetriebe des Verarbeitenden Gewerbes sowie des Bergbaus und der Gewinnung von Steinen und Erden

Der Berichtskreis umfaßt alle industriellen Betriebe (also Betriebe ohne Handwerksrolleneintrag), die nicht zum Monatsbericht für Betriebe des Verarbeitenden Gewerbes sowie des Bergbaus und der Gewinnung von Steinen und Erden auskunftspflichtig sind, jedoch keine Baubetriebe und keine Betriebe der Elektrizitäts-, Gas-, Fernwärme- und Wasserversorgung.

Abweichend von der Erfassungsgrenze "weniger als 20 Beschäftigte" wird als Gegenstück zur Regelung für den Monatsbericht des Verarbeitenden Gewerbes sowie des Bergbaus und der Gewinnung von Steinen und Erden bei folgenden Wirtschaftszweigen die obere Erfassungsgrenze auf "weniger als 10 Beschäftigte" herabgesetzt:

- 14.11 Gewinnung von Naturwerksteinen und Natursteinen a.n.g.
- 14.21 Gewinnung von Kies und Sand
- 15.20 Fischverarbeitung
- 15.31 Verarbeitung von Kartoffeln
- 15.32 Herstellung von Frucht- und Gemüsesäften
- 15.33 Verarbeitung von Obst und Gemüse a.n.g.
- 15.71 Herstellung von Futtermitteln für Nutztiere
- 15.72 Herstellung von Futtermitteln für sonstige Tiere
- 15.91 Herstellung von Spirituosen
- 15.92 Alkoholbrennerei
- 15.97 Herstellung von Malz
- 15.98 Mineralbrunnen, Herstellung von Erfrischungsgetränken
- 26.63 Herstellung von Transportbeton

Für den Wirtschaftszweig 20.10 Säge-, Hobel- und Holzimprägnierwerke gilt als Erfassungsgrenze ein Jahreseinschnitt bis höchstens 5000 Kubikmeter Rohholz (im Festmaß).

Der in der Erhebung ermittelte Beschäftigtenstand vom September des jeweiligen Jahres kann von den oben genannten Abschneidegrenzen unter Umständen durch die Vergrößerung einzelner Betriebe im Laufe des Jahres erheblich abweichen. Zum Jahresanfang des Folgejahres werden diese Einheiten in den Berichtskreis des Monatsberichtes für Betriebe des Verarbeitenden Gewerbes sowie des Bergbaus und der Gewinnung von Steinen und Erden überführt.

Zusammenführung von Ergebnissen

Durch die stufenweise Umstellung der Statistiken im Produzierenden Gewerbe auf ein abgestimmtes System kurz- und längerfristiger Erhebungen in den 70-er Jahren trat ab 1977 ein Bruch in der homogenen Berichtsabgrenzung ein.

Der wesentliche Unterschied besteht darin, daß im Monatsbericht Betriebe und Unternehmen mit Handwerksrolleneintrag erfaßt werden, während sich die Kleinbetriebserhebung nur auf Industriebetriebe erstreckt. Eine Einbeziehung der Betriebe des Verarbeitenden Handwerks in die Kleinbetriebserhebung ist aufgrund der Rechtslage nicht zulässig.

Es ist daher nicht möglich, zu den Ergebnissen des Monatsberichts September die Ergebnisse der Kleinbetriebserhebung zu addieren und damit zu sogenannten „Totalergebnissen“ für den Bereich des Verarbeitenden Gewerbes sowie des Bergbaus und der Gewinnung von Steinen und Erden zu gelangen. Eine Ergänzung der beiden Erhebungen zu einer homogenen Gesamtheit ist nur bei der Herausnahme der Handwerksbetriebe aus den Monatsberichtsergebnissen möglich. (Dargestellt im Tabellenteil 3)

Darstellung der Ergebnisse

Die vorliegende Veröffentlichung gliedert sich in 3 Abschnitte.

Im ersten Abschnitt werden die Ergebnisse des Monatsberichts nach Beschäftigtengrößenklassen dargestellt.

Der zweite Abschnitt enthält die Ergebnisse für die industriellen Kleinbetriebe (Betriebe mit im allgemeinen weniger als 20 Beschäftigten) ausschließlich aus der Erhebung der Kleinbetriebe. Wie bereits im Abschnitt "Berichtskreis" erwähnt, sind hier auch Betriebe enthalten die dem Berichtskreis der Kleinbetriebserhebung "entwachsen" sind. Für die Festlegung der Größenklassen ist die Beschäftigtenzahl der Betriebe am Ende des Berichtsmonats September maßgebend.

Der dritte Abschnitt enthält die zusammengeführten Ergebnisse des Monatsberichts September mit der Kleinbetriebserhebung unter Ausschluß der zum Monatsbericht meldenden Handwerksbetriebe.

Aussagen zum Bergbau und Gewinnung von Steinen und Erden konnten aus Gründen der Geheimhaltung nur in den Abschnitt 3 aufgenommen werden.

Die Ergebnisse werden für die Erhebungs- und Darstellungseinheit „Betrieb“ dargeboten. Die Zuordnung der Betriebe zum jeweiligen Wirtschaftsbereich erfolgt nach dem Schwerpunkt ihrer wirtschaftlichen Tätigkeit, gemessen an den Beschäftigten.

Auch wenn die wirtschaftliche Bedeutung und die Betriebsgrößenstrukturen des Wirtschaftsbereichs Verarbeitendes Gewerbe sowie Bergbau und Gewinnung von Steinen und Erden wegen der im Rahmen der o. a. Erhebungen z. T. nicht erfaßten kleinen Handwerksbetriebe nicht vollständig dargestellt werden können, so werden doch Strukturinformationen zur Beurteilung dieses Wirtschaftsbereichs nach einzelnen Wirtschaftszweigen und Regionen bereitgestellt.

Die Veröffentlichung enthält keine Darstellung nach Wirtschaftshauptgruppen.

Geheimhaltung

Gemäß § 16 Abs. 1 des Bundesstatistikgesetzes sind Einzelangaben von Betrieben und Unternehmen grundsätzlich geheimzuhalten.

Die Veröffentlichung zusammengefaßter Angaben ist nur zulässig, wenn das Gesamtvolumen nicht maßgeblich (Dominanzgrenze 80 %) von einer Einzelangabe bestimmt wird. Somit kann es notwendig sein, Angaben von strukturbestimmenden Wirtschaftszweigen sowohl für das Land insgesamt als auch für Kreise geheimzuhalten. Insbesondere der Tiefengliederung der Angaben sind damit in der Veröffentlichung Grenzen gesetzt. Ein Errechnen von Einzelangaben muß durch Auspunkten sog. Abdeckpositionen unterbunden werden.

Definitionen

Betrieb

Örtliche Niederlassung (nicht Unternehmen) des Verarbeitenden Gewerbes sowie des Bergbaus und der Gewinnung von Steinen und Erden (einschl. Verwaltungs-, Reparatur-, Montage- und Hilfsbetriebe, die mit dem meldenden Betrieb örtlich verbunden sind oder in dessen Nähe liegen). Örtlich getrennte Hauptverwaltungen von Unternehmen des Verarbeitenden Gewerbes sowie des Bergbaus und der Gewinnung von Steinen und Erden werden ebenfalls als eigenständige Betriebe dieses Bereichs erfaßt. Die Merkmalswerte sind für den gesamten Betrieb zu melden und schließen auch die nichtproduzierenden Teile ein.

Beschäftigte

Alle am Monatsende im Betrieb tätigen Personen einschließlich tätiger Inhaber und mithelfender Familienangehörige (auch unbezahlt mithelfende Familienangehörige, soweit sie mindestens 1/3 der branchenüblichen Arbeitszeit im Betrieb tätig sind), aber ohne Heimarbeiter und Zusteller im Verlagsgewerbe. Einbezogen werden u. a. auch Auszubildende, Erkrankte, Urlauber, Streikende und von der Aussperrung Betroffene, Saison- und Aushilfsarbeiter sowie Teilzeitbeschäftigte und Kurzarbeiter.

Umsatz

Umsatz aus eigener Erzeugung (einschl. Umsatz aus Verkauf von Energie, Nebenerzeugnissen und Abfällen sowie Entgelte für industrielle Dienstleistungen, wie Reparaturen, Installationen und Montagen), baugewerblicher Umsatz sowie Umsatz aus Handelsware und sonstigen nichtindustriellen Tätigkeiten (z.B. Erlöse aus Vermietung und Verpachtung, aus Lizenzverträgen, Provisionseinnahmen und aus Veräußerung und Patenten). Der Umsatz beruht auf Rechnungswerten (Fakturenwerte) ohne in Rechnung gestellte Umsatz(Mehrwert-)steuer. Im Umsatz enthalten sind Verbrauchsteuern und Kosten für Fracht, Verpackung und Porto, auch wenn diese gesondert berechnet werden. Außerordentliche und betriebsfremde Erträge aus dem Verkauf von Anlagegütern, aus der Verpachtung von Grundstücken, Zinsen, Dividenden u. dgl. sind nicht im Umsatz enthalten. Da es sich grundsätzlich um fakturierte Werte handelt, enthält der Umsatz auch nicht den Wert der Lieferungen, die innerhalb eines Unternehmens von Werk zu Werk stattfinden. Es kann daher vorkommen, daß Erzeugnisse, die an einem Standort produziert werden, im Umsatz eines anderen Betriebes enthalten sind. Der regional gegliederte Umsatz entspricht daher z. Zt. nicht der Produktion in den einzelnen Regionen, und es gibt dadurch auch Betriebe, die überhaupt kein Umsatz melden können (reine Zulieferbetriebe eines Unternehmens).

Zeichenerklärung (nach DIN 55 301)

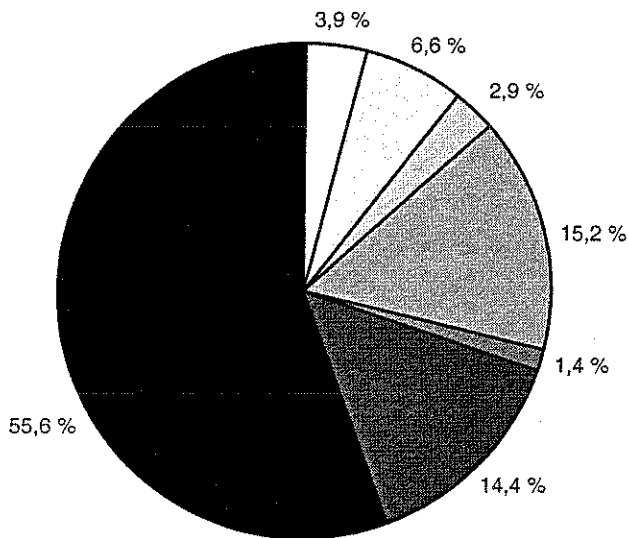
0	weniger als die Hälfte von 1 in der letzten besetzten Stelle, jedoch mehr als nichts
-	nichts vorhanden (genau Null)
...	Angabe fällt später an
/	keine Angabe, da Zahlenwert nicht sicher genug
.	Zahlenwert unbekannt oder geheimzuhalten
x	Tabellenfach gesperrt, weil Aussage nicht sinnvoll
p	vorläufige Zahl
r	berichtigte Zahl
s	geschätzte Zahl
a.n.g.	anderweitig nicht genannt

Hinweise:

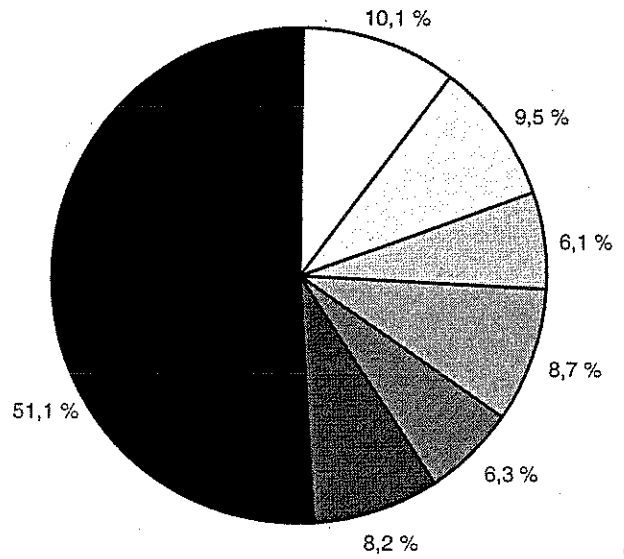
Abweichungen in den Summen, auch im Vergleich zu anderen Veröffentlichungen, erklären sich aus dem Runden von Einzelwerten.

1. Anteil ausgewählter Wirtschaftszweige an der Industrie in Brandenburg

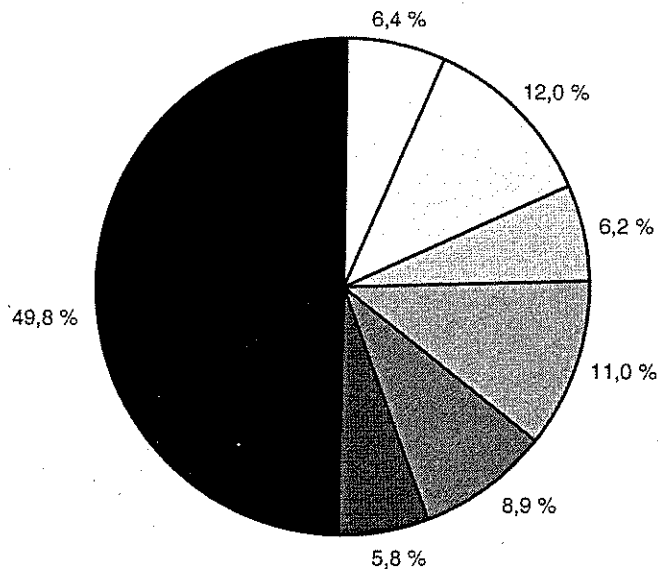
Betriebe am 30.09.1998



Beschäftigte am 30.09.1998

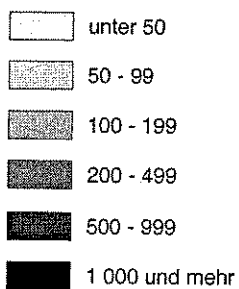
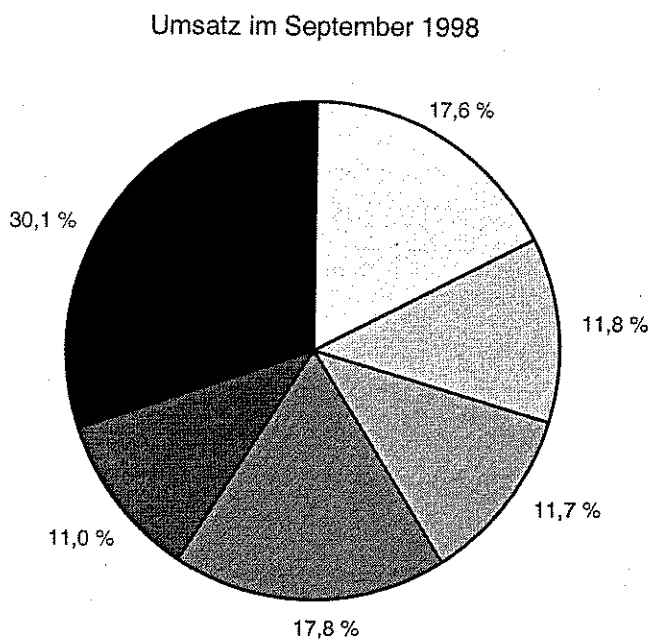
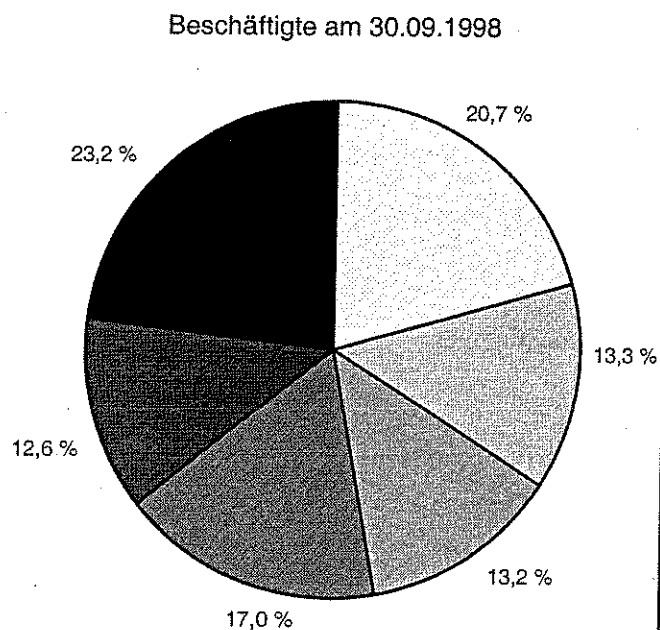
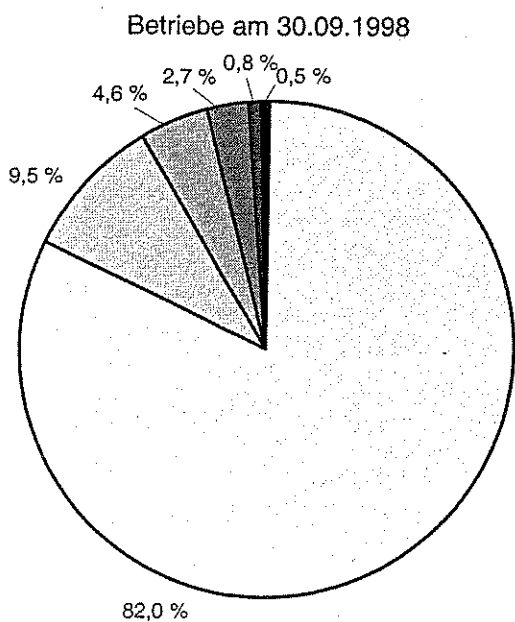


Umsatz im September 1998



- Bergbau und Gewinnung von Steinen und Erden
- Ernährung
- Chemische Industrie
- Glasgewerbe, Keramik, Verarbeitung von Steinen und Erden
- Metallerzeugung und -bearbeitung
- Herstellung von Metallereugnissen
- übrige Wirtschaftszweige

2. Betriebe, Beschäftigte und Umsatz der Industrie nach Beschäftigtengrößenklassen



1.1. Betriebe Ende September 1998 nach Wirtschaftszweigen

Nr. der Klassifi- kation	Wirtschaftszweig	in Betrieben mit ... Beschäftigten			
		1 - 19	20 - 49	50 - 99	100 - 199
		Anzahl			
D	Verarbeitendes Gewerbe	220	457	239	100
15	Ernährungsgewerbe	14	71	34	25
16	Tabakverarbeitung	-	-	-	-
17	Textilgewerbe	1	3	-	2
18	Bekleidungsgewerbe	-	4	3	-
19	Ledergewerbe	-	-	2	-
20	Holzgewerbe (ohne Herstellung von Möbeln)	3	29	9	3
21	Papiergewerbe	3	6	8	3
22	Verlagsgewerbe, Druckgewerbe, Vervielfältigung von bespielten Ton-, Bild- und Datenträgern	8	7	10	1
23	Kokerei, Mineralölverarbeitung, Herstellung und Verarbeitung von Spalt- und Brutstoffen	-	-	-	-
24	Chemische Industrie	3	11	6	4
25	Herstellung von Gummi- und Kunststoffwaren	7	30	17	6
26	Glasgewerbe, Keramik, Verarbeitung von Steinen und Erden	102	53	34	13
27	Metallerzeugung und -bearbeitung	-	9	5	3
28	Herstellung von Metallerzeugnissen	30	107	42	13
29	Maschinenbau	12	44	20	8
30	Herstellung von Büromaschinen, Datenverarbeitungs- geräten und -einrichtungen	-	-	-	-
31	Herstellung von Geräten der Elektrizitätserzeugung, -verteilung u.ä.	6	23	16	-
32	Rundfunk-, Fernseh- und Nachrichtentechnik	1	6	4	1
33	Medizin-, Mess-, Steuer- und Regelungstechnik, Optik	16	22	10	6
34	Herstellung von Kraftwagen und Kraftwagenteilen	1	6	5	2
35	Sonstiger Fahrzeugbau	2	3	2	2
36	Herstellung von Möbeln, Schmuck, Musikinstrumenten, Sportgeräten, Spielwaren und sonstigen Erzeugnissen	4	14	6	6
37	Recycling	7	9	6	2
	Land Brandenburg	244	465	241	101

und Beschäftigtengrößenklassen (Betriebe des Monatsberichtes)

in Betrieben mit ... Beschäftigten						Nr. der Klassifikation
200 - 299	300 - 399	400 - 499	500 - 999	1 000 und mehr	Insgesamt	
Anzahl						
31	10	11	15	6	1 089	D
6	1	2	1	-	154	15
-	-	-	-	-	-	16
1	-	-	-	-	7	17
1	-	-	-	-	8	18
-	-	-	-	-	2	19
1	1	1	-	-	47	20
-	1	1	1	-	23	21
-	1	-	2	-	29	22
-	-	-	-	1	1	23
2	1	-	1	1	29	24
2	-	-	1	-	63	25
1	-	1	1	-	205	26
1	-	-	2	1	21	27
3	-	1	-	-	196	28
4	1	1	2	-	92	29
-	-	1	-	-	1	30
1	1	1	-	-	48	31
2	-	-	-	-	14	32
-	1	-	-	-	55	33
1	-	1	1	1	18	34
3	2	1	3	2	20	35
1	-	-	-	-	31	36
1	-	-	-	-	25	37
31	10	11	15	9	1 127	

1.2. Beschäftigte Ende September 1998 nach Wirtschaftszweigen

Nr. der Klassifikation	Wirtschaftszweig	in Betrieben mit ... Beschäftigten			
		1 - 19	20 - 49	50 - 99	100 - 199
		Anzahl			
D	Verarbeitendes Gewerbe	1 770	14 837	.	.
15	Ernährungsgewerbe	169	2 348	2 394	3 587
16	Tabakverarbeitung
17	Textilgewerbe	.	73	.	.
18	Bekleidungsgewerbe	.	159	.	.
19	Ledergewerbe
20	Holzgewerbe (ohne Herstellung von Möbeln)	46	881	588	426
21	Papiergewerbe	19	201	563	439
22	Verlagsgewerbe, Druckgewerbe, Vervielfältigung von bespielten Ton-, Bild- und Datenträgern	61	207	652	.
23	Kokerei, Mineralölverarbeitung, Herstellung und Verarbeitung von Spalt- und Brutstoffen
24	Chemische Industrie	34	400	404	548
25	Herstellung von Gummi- und Kunststoffwaren	69	1 020	1 106	914
26	Glasgewerbe, Keramik, Verarbeitung von Steinen und Erden	598	1 744	2 254	1 728
27	Metallerzeugung und -bearbeitung	.	299	397	420
28	Herstellung von Metallerzeugnissen	252	3 437	2 755	1 764
29	Maschinenbau	155	1 397	1 298	1 036
30	Herstellung von Büromaschinen, Datenverarbeitungsgeräten und -einrichtungen
31	Herstellung von Geräten der Elektrizitätserzeugung, -verteilung u.ä.	70	767	1 113	.
32	Rundfunk-, Fernseh- und Nachrichtentechnik	.	216	273	.
33	Medizin-, Mess-, Steuer- und Regelungstechnik, Optik	.	677	635	773
34	Herstellung von Kraftwagen und Kraftwagenteilen	.	209	306	.
35	Sonstiger Fahrzeugbau	.	89	.	.
36	Herstellung von Möbeln, Schmuck, Musikinstrumenten, Sportgeräten, Spielwaren und sonstigen Erzeugnissen	.	450	368	788
37	Recycling	75	263	429	.
	Land Brandenburg	2 003	15 100	16 226	13 946

und Beschäftigtengrößenklassen (Betriebe des Monatsberichtes)

in Betrieben mit ... Beschäftigten						Nr. der Klassifi- kation
200 - 299	300 - 399	400 - 499	500 - 999	1 000 und mehr	Insgesamt	
Anzahl						
7 851	3 355	4 826	10 911	12 149	85 627	D
1 447	12 051	15
.	16
.	594	17
.	598	18
.	19
.	2 886	20
.	2 742	21
.	2 724	22
.	23
.	5 336	24
.	4 128	25
.	7 863	26
.	5 633	27
1 010	9 460	28
.	7 042	29
.	30
.	2 934	31
.	1 211	32
.	2 524	33
751	.	.	2 287	.	3 678	34
.	8 749	35
.	1 904	36
.	1 227	37
7 851	3 355	4 826	10 911	20 074	94 292	

1.3. Umsatz der Betriebe im September 1998 nach Wirtschaftszweigen

Nr. der Klassifikation	Wirtschaftszweig	in Betrieben mit ... Beschäftigten			
		1 - 19	20 - 49	50 - 99	100 - 199
		1 000 DM			
D	Verarbeitendes Gewerbe	65 998	277 539	.	.
15	Ernährungsgewerbe	5 319	50 668	65 976	102 771
16	Tabakverarbeitung	-	-	-	-
17	Textilgewerbe	.	727	-	.
18	Bekleidungs-gewerbe	-	2 962	.	-
19	Ledergewerbe	-	-	.	.
20	Holzgewerbe (ohne Herstellung von Möbeln)	890	15 150	12 595	8 069
21	Papiergewerbe	.	3 524	14 113	8 810
22	Verlags-gewerbe, Druck-gewerbe, Vervielfältigung von bespielten Ton-, Bild- und Datenträgern	788	4 447	14 307	.
23	Kokerei, Mineralölverarbeitung, Herstellung und Verarbeitung von Spalt- und Brutstoffen	-	-	-	-
24	Chemische Industrie	.	17 337	13 675	16 432
25	Herstellung von Gummi- und Kunststoffwaren	1 121	20 955	21 802	17 529
26	Glasgewerbe, Keramik, Verarbeitung von Steinen und Erden	36 512	43 326	72 010	45 984
27	Metallerzeugung und -bearbeitung	-	9 605	5 054	10 160
28	Herstellung von Metallerzeugnissen	6 218	44 949	41 960	39 987
29	Maschinenbau	2 687	24 069	14 771	13 803
30	Herstellung von Büromaschinen, Datenverarbeitungsgeräten und -einrichtungen	-	-	-	-
31	Herstellung von Geräten der Elektrizitätserzeugung, -verteilung u.ä.	952	12 867	23 074	-
32	Rundfunk-, Fernseh- und Nachrichtentechnik	.	2 709	3 996	.
33	Medizin-, Mess-, Steuer- und Regelungstechnik, Optik	.	8 806	8 693	16 601
34	Herstellung von Kraftwagen und Kraftwagenteilen	.	2 234	9 000	.
35	Sonstiger Fahrzeugbau	.	1 146	.	.
36	Herstellung von Möbeln, Schmuck, Musikinstrumenten, Sportgeräten, Spielwaren und sonstigen Erzeugnissen	.	5 370	7 617	15 692
37	Recycling	1 462	6 688	7 119	.
	Land Brandenburg	75 229	282 993	343 257	321 488

und Beschäftigtengrößenklassen (Betriebe des Monatsberichtes)

in Betrieben mit ... Beschäftigten						Nr. der Klassifi- kation
200 - 299	300 - 399	400 - 499	500 - 999	1 000 und mehr	Insgesamt	
1 000 DM						
191 991	134 933	117 588	254 142	571 601	2 270 208	D
44 101	321 299	15
.	16
.	6 332	17
.	4 462	18
.	19
.	82 963	20
.	93 050	21
.	53 577	22
.	23
.	149 520	24
.	100 724	25
.	245 355	26
.	206 712	27
12 228	163 422	28
.	130 505	29
.	30
.	49 269	31
.	37 577	32
.	60 088	33
.	70 796	34
.	146 754	35
.	35 385	36
.	27 181	37
191 991	134 933	117 588	254 142	698 017	2 419 638	

2.1. Industrielle Kleinbetriebe *) Ende September 1998 nach Wirtschaftszweigen und Beschäftigtengrößenklassen

Nr. der Klassifikation	Wirtschaftszweig	Betriebe mit ... Beschäftigten				
		1 - 4	5 - 9	10 - 19	über 20	Insgesamt
		Anzahl				
D	Verarbeitendes Gewerbe	426	253	234	38	951
15	Ernährungsgewerbe	16	18	11	1	46
16	Tabakverarbeitung	-	-	-	-	-
17	Textilgewerbe	10	3	2	2	17
18	Bekleidungsgewerbe	1	1	4	1	7
19	Ledergewerbe	3	1	1	-	5
20	Holzgewerbe (ohne Herstellung von Möbeln)	25	16	20	6	67
21	Papiergewerbe	2	4	4	1	11
22	Verlagsgewerbe, Druckgewerbe, Vervielfältigung von bespielten Ton-, Bild- und Datenträgern	105	38	14	3	160
23	Kokerei, Mineralölverarbeitung, Herstellung und Verarbeitung von Spalt- und Brutstoffen	-	-	-	-	-
24	Chemische Industrie	10	10	3	2	25
25	Herstellung von Gummi- und Kunststoffwaren	14	21	19	1	55
26	Glasgewerbe, Keramik, Verarbeitung von Steinen und Erden	38	28	21	1	88
27	Metallerzeugung und -bearbeitung	1	1	6	-	8
28	Herstellung von Metallerzeugnissen	69	29	42	8	148
29	Maschinenbau	24	19	33	1	77
30	Herstellung von Büromaschinen, Datenverarbeitungsgeräten und -einrichtungen	1	-	1	1	3
31	Herstellung von Geräten der Elektrizitätserzeugung, -verteilung u.ä.	23	17	7	3	50
32	Rundfunk-, Fernseh- und Nachrichtentechnik	12	4	7	1	24
33	Medizin-, Mess-, Steuer- und Regelungstechnik, Optik	15	17	10	2	44
34	Herstellung von Kraftwagen und Kraftwagenteilen	1	-	4	-	5
35	Sonstiger Fahrzeugbau	8	2	2	-	12
36	Herstellung von Möbeln, Schmuck, Musikinstrumenten, Sportgeräten, Spielwaren und sonstigen Erzeugnissen	15	6	5	1	27
37	Recycling	33	18	18	3	72
	Land Brandenburg	443	263	241	38	985

*) Ergebnisse der Kleinbetriebserhebung

2.2. Beschäftigte in industriellen Kleinbetrieben *) Ende September 1998 nach Wirtschaftszweigen und Beschäftigtengrößenklassen

Nr. der Klassifikation	Wirtschaftszweig	Betriebe mit ... Beschäftigten				
		1 - 4	5 - 9	10 - 19	über 20	Insgesamt
		Anzahl				
D	Verarbeitendes Gewerbe	895	1 735	3 210	945	6 785
15	Ernährungsgewerbe	.	126	142	.	322
16	Tabakverarbeitung
17	Textilgewerbe	13	20	.	.	104
18	Bekleidungs-gewerbe	.	.	53	.	105
19	Ledergewerbe	3	.	.	.	21
20	Holzgewerbe (ohne Herstellung von Möbeln)	53	107	291	130	581
21	Papiergewerbe	.	31	47	.	140
22	Verlags-gewerbe, Druck-gewerbe, Vervielfältigung von bespielten Ton-, Bild- und Datenträgern	205	247	181	77	710
23	Kokerei, Mineralölverarbeitung, Herstellung und Verarbeitung von Spalt- und Brutstoffen
24	Chemische Industrie	.	71	36	.	185
25	Herstellung von Gummi- und Kunststoffwaren	.	148	253	.	454
26	Glas-gewerbe, Keramik, Verarbeitung von Steinen und Erden	105	.	280	.	600
27	Metallerzeugung und -bearbeitung	110
28	Herstellung von Metallerzeugnissen	129	203	584	178	1 094
29	Maschinenbau	.	136	457	.	663
30	Herstellung von Büromaschinen, Datenverarbeitungsgeräten und -einrichtungen	37
31	Herstellung von Geräten der Elektrizitätserzeugung, -verteilung u.ä.	54	108	93	65	320
32	Rundfunk-, Fernseh- und Nachrichtentechnik	.	31	122	.	197
33	Medizin-, Mess-, Steuer- und Regelungstechnik, Optik	.	114	119	.	315
34	Herstellung von Kraftwagen und Kraftwagenteilen	66
35	Sonstiger Fahrzeugbau	16	.	.	.	51
36	Herstellung von Möbeln, Schmuck, Musikinstrumenten, Sportgeräten, Spielwaren und sonstigen Erzeugnissen	.	50	68	.	174
37	Recycling	78	121	245	92	536
	Land Brandenburg	936	1 803	3 303	945	6 987

*) Ergebnisse der Kleinbetriebserhebung

2.3. Umsatz in industriellen Kleinbetrieben *) im September 1998 nach Wirtschaftszweigen und Beschäftigtenklassen

Nr. der Klassifikation	Wirtschaftszweig	Betriebe mit ... Beschäftigten				
		1 - 4	5 - 9	10 - 19	über 20	Insgesamt
		1 000 DM				
D	Verarbeitendes Gewerbe	19 491	30 942	54 215	19 210	123 858
15	Ernährungsgewerbe	.	2 944	3 784	.	8 966
16	Tabakverarbeitung
17	Textilgewerbe	68	288	.	.	1 036
18	Bekleidungsgewerbe	.	.	487	.	888
19	Ledergewerbe
20	Holzgewerbe (ohne Herstellung von Möbeln)	513	837	4 525	1 748	7 623
21	Papiergewerbe	.	353	1 145	.	2 724
22	Verlagsgewerbe, Druckgewerbe, Vervielfältigung von bespielten Ton-, Bild- und Datenträgern	4 131	3 252	3 240	889	11 512
23	Kokerei, Mineralölverarbeitung, Herstellung und Verarbeitung von Spalt- und Brutstoffen
24	Chemische Industrie	.	977	499	.	2 668
25	Herstellung von Gummi- und Kunststoffwaren	.	2 707	2 726	.	6 233
26	Glasgewerbe, Keramik, Verarbeitung von Steinen und Erden	8 956	.	7 691	.	27 562
27	Metallerzeugung und -bearbeitung	2 645
28	Herstellung von Metallerzeugnissen	1 267	3 260	9 918	2 758	17 203
29	Maschinenbau	.	1 548	5 663	.	8 109
30	Herstellung von Büromaschinen, Datenverarbeitungsgeräten und -einrichtungen
31	Herstellung von Geräten der Elektrizitätserzeugung, -verteilung u.ä.	653	1 895	1 263	2 114	5 925
32	Rundfunk-, Fernseh- und Nachrichtentechnik	.	639	1 548	.	2 450
33	Medizin-, Mess-, Steuer- und Regelungstechnik, Optik	.	1 128	2 341	.	4 884
34	Herstellung von Kraftwagen und Kraftwagenteilen	986
35	Sonstiger Fahrzeugbau	127	.	.	.	378
36	Herstellung von Möbeln, Schmuck, Musikinstrumenten, Sportgeräten, Spielwaren und sonstigen Erzeugnissen	.	824	794	.	2 610
37	Recycling	869	2 286	3 785	1 449	8 389
	Land Brandenburg	20 564	32 656	55 963	19 210	128 393

*) Ergebnisse der Kleinbetriebserhebung

2.4. Betriebe, Beschäftigte und Umsatz im September 1998 nach Wirtschaftszweigen *)

Nr. der Klassifikation	Wirtschaftszweig	Betriebe	Beschäftigte	Umsatz September 1998	Umsatz Vorjahr
		Anzahl		1 000 DM	
D	Verarbeitendes Gewerbe	951	6 785	123 858	1 175 122
15	Ernährungsgewerbe	46	322	8 966	95 894
16	Tabakverarbeitung	-	-	-	-
17	Textilgewerbe	17	104	1 036	8 721
18	Bekleidungsgewerbe	7	105	888	7 881
19	Ledergewerbe	5	21	-	-
20	Holzgewerbe (ohne Herstellung von Möbeln)	67	581	7 623	70 764
21	Papiergewerbe	11	140	2 724	15 286
22	Verlagsgewerbe, Druckgewerbe, Vervielfältigung von bespielten Ton-, Bild- und Datenträgern	160	710	11 512	97 668
23	Kokerei, Mineralölverarbeitung, Herstellung und Verarbeitung von Spalt- und Brutstoffen	-	-	-	-
24	Chemische Industrie	25	185	2 668	27 811
25	Herstellung von Gummi- und Kunststoffwaren	55	454	6 233	72 438
26	Glasgewerbe, Keramik, Verarbeitung von Steinen und Erden	88	600	27 562	253 817
27	Metallerzeugung und -bearbeitung	8	110	2 645	14 470
28	Herstellung von Metallerzeugnissen	148	1 094	17 203	164 690
29	Maschinenbau	77	663	8 109	91 203
30	Herstellung von Büromaschinen, Datenverarbeitungsgeräten und -einrichtungen	3	37	-	-
31	Herstellung von Geräten der Elektrizitätserzeugung, -verteilung u.ä.	50	320	5 925	55 053
32	Rundfunk-, Fernseh- und Nachrichtentechnik	24	197	2 450	26 970
33	Medizin-, Mess-, Steuer- und Regelungstechnik, Optik	44	315	4 884	37 505
34	Herstellung von Kraftwagen und Kraftwagenteilen	5	66	986	9 394
35	Sonstiger Fahrzeugbau	12	51	378	5 583
36	Herstellung von Möbeln, Schmuck, Musikinstrumenten, Sportgeräten, Spielwaren und sonstigen Erzeugnissen	27	174	2 610	19 571
37	Recycling	72	536	8 389	87 921
	Land Brandenburg	985	6 987	128 393	1 232 220

*) Ergebnisse der Kleinbetriebserhebung

2.5. Betriebe, Beschäftigte und Umsatz im September 1998 nach Verwaltungsbezirken *)

Lfd. Nr.	Verwaltungsbezirk	Betriebe	Beschäftigte	Umsatz September 1998	Umsatz Vorjahr
		Anzahl		1 000 DM	
	Kreisfreie Städte				
1	Brandenburg an der Havel	22	171	3 875	19 936
2	Cottbus	25	175	3 470	33 875
3	Frankfurt (Oder)	28	196	3 925	31 840
4	Potsdam	35	153	2 641	24 733
	Landkreise				
6	Barnim	56	390	7 749	76 246
7	Dahme-Spreewald	76	493	12 692	124 538
8	Elbe-Elster	45	357	5 001	44 717
9	Havelland	67	516	9 078	76 819
10	Märkisch-Oderland	73	437	8 926	91 013
11	Oberhavel	68	458	6 284	67 218
12	Oberspreewald-Lausitz	57	406	6 662	77 340
13	Oder-Spree	74	422	8 925	79 649
14	Ostprignitz-Ruppin	34	297	5 036	41 423
15	Potsdam-Mittelmark	119	834	12 561	150 877
16	Prignitz	44	423	7 862	54 850
17	Spree-Neiße	41	288	4 109	40 020
18	Teltow-Fläming	72	607	12 827	136 476
19	Uckermark	49	364	6 770	60 650
20	Land Brandenburg	985	6 987	128 393	1 232 220

*) Ergebnisse der Kleinbetriebserhebung

3.1. Betriebe Ende September 1998 des Verarbeitenden Gewerbes sowie des Bergbaus und der Gewinnung von Steinen und Erden nach Wirtschaftszweigen und Beschäftigtenrößenklassen (ohne Handwerk)

Nr. der Klassifikation	Wirtschaftszweig	in Betrieben mit ... Beschäftigten						Insgesamt
		unter 50	50 - 99	100 - 199	200 - 499	500 - 999	1 000 und mehr	
		Anzahl						
C	Bergbau und Gewinnung von Steinen und Erden	65	2	-	-	-	3	70
10	Kohlenbergbau, Torfgewinnung	3	-	-	-	-	3	6
11	Gewinnung von Erdöl und Erdgas, Erbringung damit verbundener Dienstleistungen	1	-	-	-	-	-	1
12	Bergbau auf Uran- und Thoriumerze	-	-	-	-	-	-	-
13	Erzbergbau	-	-	-	-	-	-	-
14	Gewinnung von Steinen und Erden, sonstiger Bergbau	61	2	-	-	-	-	63
D	Verarbeitendes Gewerbe	1 417	169	83	48	15	6	1 738
15	Ernährungsgewerbe	78	16	16	9	1	-	120
16	Tabakverarbeitung	-	-	-	-	-	-	-
17	Textilgewerbe	20	-	2	1	-	-	23
18	Bekleidungsgewerbe	11	2	-	1	-	-	14
19	Ledergewerbe	5	1	-	-	-	-	6
20	Holzgewerbe (ohne Herstellung von Möbeln)	80	5	3	3	-	-	91
21	Papiergewerbe	19	8	3	1	1	-	32
22	Verlagsgewerbe, Druckgewerbe, Vervielfältigung von bespielten Ton-, Bild- und Datenträgern	174	10	-	1	2	-	187
23	Kokerei, Mineralölverarbeitung, Herstellung und Verarbeitung von Spalt- und Brutstoffen	-	-	-	-	-	1	1
24	Chemische Industrie	39	5	3	3	1	1	52
25	Herstellung von Gummi- und Kunststoffwaren	84	11	6	2	1	-	104
26	Glasgewerbe, Keramik, Verarbeitung von Steinen und Erden	231	30	11	2	1	-	275
27	Metallerzeugung und -bearbeitung	15	4	2	1	2	1	25
28	Herstellung von Metallerzeugnissen	224	22	11	4	-	-	261
29	Maschinenbau	113	18	8	5	2	-	146
30	Herstellung von Büromaschinen, Datenverarbeitungsgeräten und -einrichtungen	3	-	-	1	-	-	4
31	Herstellung von Geräten der Elektrizitätserzeugung, -verteilung u.ä.	75	15	-	2	-	-	92
32	Rundfunk-, Fernseh- und Nachrichtentechnik	31	2	1	1	-	-	35
33	Medizin-, Mess-, Steuer- und Regelungstechnik, Optik	60	5	6	1	-	-	72
34	Herstellung von Kraftwagen und Kraftwagenteilen	10	3	1	2	1	1	18
35	Sonstiger Fahrzeugbau	16	1	2	6	3	2	30
36	Herstellung von Möbeln, Schmuck, Musikinstrumenten, Sportgeräten, Spielwaren und sonstigen Erzeugnissen	42	5	6	1	-	-	54
37	Recycling	87	6	2	1	-	-	96
	Land Brandenburg	1 482	171	83	48	15	9	1 808

3.2. Beschäftigte Ende September 1998 des Verarbeitenden Gewerbes sowie des Bergbaus und der Gewinnung von Steinen und Erden nach Wirtschaftszweigen und Beschäftigtengrößenklassen (ohne Handwerk)

Nr. der Klassifikation	Wirtschaftszweig	in Betrieben mit ... Beschäftigten						Insgesamt
		unter 50	50 - 99	100 - 199	200 - 499	500 - 999	1 000 und mehr	
		Anzahl						
C	Bergbau und Gewinnung von Steinen und Erden	7 925	8 728
10	Kohlenbergbau, Torfgewinnung	41	7 925	7 966
11	Gewinnung von Erdöl und Erdgas, Erbringung damit verbundener Dienstleistungen
12	Bergbau auf Uran- und Thoriumerze
13	Erzbergbau
14	Gewinnung von Steinen und Erden, sonstiger Bergbau	612
D	Verarbeitendes Gewerbe	.	.	11 469	14 745	10 911	12 149	77 933
15	Ernährungsgewerbe	.	1 126	2 383	2 730	.	.	8 247
16	Tabakverarbeitung
17	Textilgewerbe	167	675
18	Bekleidungsgewerbe	264	633
19	Ledergewerbe	21
20	Holzgewerbe (ohne Herstellung von Möbeln)	967	332	426	945	.	.	2 670
21	Papiergewerbe	300	557	2 500
22	Verlagsgewerbe, Druckgewerbe, Vervielfältigung von bespielten Ton-, Bild- und Datenträgern	968	652	3 253
23	Kokerei, Mineralölverarbeitung, Herstellung und Verarbeitung von Spalt- und Brutstoffen
24	Chemische Industrie	619	346	.	879	.	.	5 309
25	Herstellung von Gummi- und Kunststoffwaren	1 285	786	914	.	.	.	3 984
26	Glasgewerbe, Keramik, Verarbeitung von Steinen und Erden	2 608	1 993	1 433	.	.	.	7 573
27	Metallerzeugung und -bearbeitung	355	310	5 450
28	Herstellung von Metallerzeugnissen	2 967	1 395	1 491	1 252	.	.	7 105
29	Maschinenbau	.	1 148	1 036	1 496	.	.	6 631
30	Herstellung von Büromaschinen, Datenverarbeitungsgeräten und -einrichtungen	37
31	Herstellung von Geräten der Elektrizitätserzeugung, -verteilung u.ä.	.	1 059	2 698
32	Rundfunk-, Fernseh- und Nachrichtentechnik	423	1 016
33	Medizin-, Mess-, Steuer- und Regelungstechnik, Optik	.	333	773	.	.	.	2 102
34	Herstellung von Kraftwagen und Kraftwagenteilen	209	179	3 408
35	Sonstiger Fahrzeugbau	138	.	.	1 855	2 287	.	8 688
36	Herstellung von Möbeln, Schmuck, Musikinstrumenten, Sportgeräten, Spielwaren und sonstigen Erzeugnissen	.	291	788	.	.	.	1 921
37	Recycling	850	429	1 739
	Land Brandenburg	17 930	11 532	11 469	14 745	10 911	20 074	86 661

3.3. Umsatz im September 1998 des Verarbeitenden Gewerbes sowie des Bergbaus und der Gewinnung von Steinen und Erden nach Wirtschaftszweigen und Beschäftigtengrößenklassen (ohne Handwerk)

Nr. der Klassifikation	Wirtschaftszweig	in Betrieben mit ... Beschäftigten						Insgesamt
		unter 50	50 - 99	100 - 199	200 - 499	500 - 999	1 000 und mehr	
		1 000 DM						
C	Bergbau und Gewinnung von Steinen und Erden	148 751
10	Kohlenbergbau, Torfgewinnung	511
11	Gewinnung von Erdöl und Erdgas, Erbringung damit verbundener Dienstleistungen
12	Bergbau auf Uran- und Thoriumerze
13	Erzbergbau
14	Gewinnung von Steinen und Erden, sonstiger Bergbau	21 746
D	Verarbeitendes Gewerbe	390 223	.	271 118	414 031	254 142	.	2 172 060
15	Ernährungsgewerbe	.	51 489	80 233	80 307	.	.	277 427
16	Tabakverarbeitung
17	Textilgewerbe	1 519	7 016
18	Bekleidungsgewerbe	3 850	5 224
19	Ledergewerbe
20	Holzgewerbe (ohne Herstellung von Möbeln)	15 916	9 022	8 069	46 259	.	.	79 266
21	Papiergewerbe	6 150	12 886	72 477
22	Verlagsgewerbe, Druckgewerbe, Vervielfältigung von bespielten Ton-, Bild- und Datenträgern	16 668	14 307	62 502
23	Kokerei, Mineralölverarbeitung, Herstellung und Verarbeitung von Spalt- und Brutstoffen
24	Chemische Industrie	22 448	11 223	.	12 127	.	.	143 302
25	Herstellung von Gummi- und Kunststoffwaren	23 295	14 886	17 529	.	.	.	95 027
26	Glasgewerbe, Keramik, Verarbeitung von Steinen und Erden	101 393	67 343	37 908	.	.	.	254 167
27	Metallerzeugung und -bearbeitung	11 617	3 667	205 457
28	Herstellung von Metallerzeugnissen	46 941	19 956	38 059	30 308	.	.	135 264
29	Maschinenbau	.	13 137	13 803	18 406	.	.	123 303
30	Herstellung von Büromaschinen, Datenverarbeitungsgeräten und -einrichtungen
31	Herstellung von Geräten der Elektrizitätserzeugung, -verteilung u.ä.	.	22 783	49 589
32	Rundfunk-, Fernseh- und Nachrichtentechnik	9 344	34 959
33	Medizin-, Mess-, Steuer- und Regelungstechnik, Optik	.	7 044	16 601	.	.	.	58 900
34	Herstellung von Kraftwagen und Kraftwagenteilen	2 970	5 346	65 562
35	Sonstiger Fahrzeugbau	1 392	.	.	25 748	.	.	145 568
36	Herstellung von Möbeln, Schmuck, Musikinstrumenten, Sportgeräten, Spielwaren und sonstigen Erzeugnissen	.	7 057	15 692	.	.	.	36 417
37	Recycling	15 866	7 119	34 897
	Land Brandenburg	409 002	274 501	271 118	414 031	254 142	698 017	2 320 811

3.4. Betriebe Ende September 1998 des Verarbeitenden Gewerbes sowie des Bergbaus und der Gewinnung von Steinen und Erden nach Verwaltungsbezirken und Beschäftigtengrößenklassen (ohne Handwerk)

Lfd. Nr.	Verwaltungsbezirk	in Betrieben mit ... Beschäftigten						Insgesamt
		unter 50	50 - 99	100 - 199	200 - 499	500 - 999	1 000 und mehr	
		Anzahl						
	Kreisfreie Städte							
1	Brandenburg an der Havel	33	4	2	2	3	-	44
2	Cottbus	37	4	5	6	-	1	53
3	Frankfurt (Oder)	38	1	1	-	1	-	41
4	Potsdam	49	3	1	1	1	-	55
	Landkreise							
5	Barnim	78	9	8	2	2	-	99
6	Dahme-Spreewald	111	14	3	4	-	-	132
7	Elbe-Elster	79	13	7	4	-	-	103
8	Havelland	95	6	9	2	2	-	114
9	Märkisch-Oderland	104	7	4	2	-	-	117
10	Oberhavel	100	13	9	3	1	1	127
11	Oberspreewald-Lausitz	81	9	4	2	-	3	99
12	Oder-Spree	112	11	5	3	1	1	133
13	Ostprignitz-Ruppin	70	13	2	2	-	-	87
14	Potsdam-Mittelmark	172	23	6	1	-	-	202
15	Prignitz	61	4	4	2	1	-	72
16	Spree-Neiße	74	8	8	2	2	1	95
17	Teltow-Fläming	112	18	3	6	1	1	141
18	Uckermark	76	11	2	4	-	1	94
19	Land Brandenburg	1 482	171	83	48	15	9	1 808

3.5. Beschäftigte Ende September 1998 des Verarbeitenden Gewerbes sowie des Bergbaus und der Gewinnung von Steinen und Erden nach Verwaltungsbezirken und Beschäftigtengrößenklassen (ohne Handwerk)

Lfd. Nr.	Verwaltungsbezirk	in Betrieben mit ... Beschäftigten						Insgesamt
		unter 50	50 - 99	100 - 199	200 - 499	500 - 999	1 000 und mehr	
		Anzahl						
	Kreisfreie Städte							
1	Brandenburg an der Havel	409	296	.	.	2 130	-	3 727
2	Cottbus	396	.	784	1 649	-	.	4 178
3	Frankfurt (Oder)	303	.	.	-	.	-	1 064
4	Potsdam	416	188	.	.	.	-	1 913
	Landkreise							
5	Barnim	843	615	1 020	.	.	-	4 363
6	Dahme-Spreewald	1 396	902	416	1 089	-	-	3 803
7	Elbe-Elster	1 091	846	1 015	1 206	-	-	4 158
8	Havelland	1 264	383	1 260	.	.	-	5 087
9	Märkisch-Oderland	1 078	426	.	.	-	-	2 789
10	Oberhavel	1 278	847	1 277	.	.	.	8 001
11	Oberspreewald-Lausitz	844	584	.	.	-	5 127	7 789
12	Oder-Spree	1 257	732	722	.	.	.	7 183
13	Ostprignitz-Ruppin	1 155	942	.	.	-	-	2 864
14	Potsdam-Mittelmark	1 988	1 578	.	.	-	-	4 466
15	Prignitz	801	285	576	.	.	-	2 934
16	Spree-Neiße	968	523	1 064	.	.	.	9 833
17	Teltow-Fläming	1 552	1 239	.	2 076	.	.	7 560
18	Uckermark	891	794	.	1 188	-	.	4 949
19	Land Brandenburg	17 930	11 532	11 469	14 745	10 911	20 074	86 661

3.6. Umsatz im September 1998 des Verarbeitenden Gewerbes sowie des Bergbaus und der Gewinnung von Steinen und Erden nach Verwaltungsbezirken und Beschäftigtengrößenklassen (ohne Handwerk)

Lfd. Nr.	Verwaltungsbezirk	in Betrieben mit ... Beschäftigten						Insgesamt
		unter 50	50 - 99	100 - 199	200 - 499	500 - 999	1 000 und mehr	
		1 000 DM						
Kreisfreie Städte								
1	Brandenburg an der Havel	10 640	4 535	.	.	.	-	84 511
2	Cottbus	9 542	.	8 869	41 814	.	.	69 386
3	Frankfurt (Oder)	6 952	16 933
4	Potsdam	14 286	4 168	36 163
Landkreise								
5	Barnim	18 876	13 255	14 649	.	.	.	75 467
6	Dahme-Spreewald	26 826	17 555	20 233	24 757	.	.	89 371
7	Elbe-Elster	20 060	17 003	20 696	42 104	.	.	99 863
8	Havelland	28 405	5 912	28 538	.	.	.	143 304
9	Märkisch-Oderland	23 897	14 898	98 394
10	Oberhavel	26 061	20 999	24 537	.	.	.	192 516
11	Oberspreewald-Lausitz	16 446	23 345	.	.	.	94 413	153 035
12	Oder-Spree	43 725	17 329	16 650	.	.	.	262 203
13	Ostprignitz-Ruppin	25 282	29 610	90 673
14	Potsdam-Mittelmark	50 663	40 796	113 662
15	Prignitz	21 685	.	23 332	.	.	.	60 568
16	Spree-Neiße	18 027	9 538	17 871	.	.	.	197 473
17	Teltow-Fläming	31 274	25 027	.	42 816	.	.	166 222
18	Uckermark	16 355	15 387	.	63 084	.	.	371 067
19	Land Brandenburg	409 002	274 501	271 118	414 031	254 142	698 017	2 320 811

Nr. der Klassifikation	Bezeichnung	Hauptgruppe
15.84	Herstellung von Süßwaren (ohne Dauerbackwaren)	VG
15.85	Herstellung von Teigwaren	VG
15.86	Verarbeitung von Kaffee und Tee, Herstellung von Kaffee-Ersatz	VG
15.87	Herstellung von Würzen und Soßen	VG
15.88	Herstellung von homogenisierten und diätetischen Nahrungsmitteln	VG
15.89	Herstellung von sonstigen Nahrungsmitteln (ohne Getränke)	VG
15.9	Getränkeherstellung	VG
15.91	Herstellung von Spirituosen	VG
15.92	Alkoholbrennerei	A
15.93	Herstellung von Wein aus frischen Trauben	VG
15.94	Herstellung von Apfelwein und sonstigen Fruchtweinen	VG
15.95	Herstellung von Wermutwein und sonstigen aromatisierten Weinen	VG
15.96	Herstellung von Bier	VG
15.97	Herstellung von Malz	A
15.98	Mineralbrunnen, Herstellung von Erfrischungsgetränken	VG
16.00	Tabakverarbeitung	VG
DB	Textil und Bekleidungsgewerbe	
17	Textilgewerbe	
17.1	Spinnstoffaufbereitung und Spinnerei	
• 17.11	Baumwollaufbereitung und -spinnerei	A
• 17.12	Wollaufbereitung und Streichgarnspinnerei	A
• 17.13	Wollaufbereitung und Kammgarnspinnerei	A
17.14	Flachsaufbereitung und -spinnerei	A
17.15	Zwimen und Texturieren von Filamentgarnen, Seidenaufbereitung und -spinnerei	A
• 17.16	Nähgarnfertigung	A
17.17	Sonstige Spinnstoffaufbereitung und Spinnerei	A
17.2	Weberei	
• 17.21	Baumwollweberei	A
• 17.22	Streichgarnweberei	A
• 17.23	Kammgarnweberei	A
• 17.24	Seiden- und Filamentgarnweberei	A
17.25	Sonstige Weberei	A
• 17.30	Textilveredlung	A
• 17.40	Herstellung von konfektionierten Textilwaren (ohne Bekleidung)	VG
17.5	Sonstiges Textilgewerbe (ohne Herstellung von Maschenware)	
• 17.51	Herstellung von Teppichen	VG
• 17.52	Herstellung von Seilerwaren	A
• 17.53	Herstellung von Vliesstoff und Erzeugnissen daraus (ohne Bekleidung)	A
• 17.54	Textilgewerbe a.n.g.	A
• 17.60	Herstellung von gewirktem und gestricktem Stoff	A
17.7	Herstellung von gewirkten und gestrickten Fertigerzeugnissen	
• 17.71	Herstellung von Strumpfwaren	VG
• 17.72	Herstellung von Pullovern, Strickjacken u.ä.	VG
18	Bekleidungsgewerbe	
• 18.10	Herstellung von Lederbekleidung	VG
18.2	Herstellung von Bekleidung (ohne Lederbekleidung)	
• 18.21	Herstellung von Arbeits- und Berufsbekleidung	VG
• 18.22	Herstellung von Oberbekleidung (ohne Arbeits- und Berufsbekleidung)	VG

Nr. der Klassifikation	Bezeichnung	Hauptgruppe
• 18.23	Herstellung von Wäsche	VG
• 18.24	Herstellung von sonstiger Bekleidung und Bekleidungszubehör	VG
18.30	Zurichtung und Färben von Fellen, Herstellung von Pelzwaren	VG
DC	Ledergewerbe	
19	Ledergewerbe	
• 19.10	Ledererzeugung	A
• 19.20	Lederverarbeitung (ohne Herstellung von Lederbekleidung und Schuhen)	VG
• 19.30	Herstellung von Schuhen	VG
DD	Holzgewerbe (ohne Herstellung von Möbeln)	
20	Holzgewerbe (ohne Herstellung von Möbeln)	
• 20.10	Säge-, Hobel- und Holzimprägnierwerke	A
• 20.20	Furnier-, Sperrholz-, Holzfasernplatten- und Holzspanplattenwerke	A
• 20.30	Herstellung von Konstruktionsteilen, Fertigbauteilen, Ausbauelementen und Fertigteilbauten aus Holz	A
20.40	Herstellung von Verpackungsmitteln und Lagerbehältern aus Holz	A
20.5	Herstellung von Holzwaren a.n.g. sowie von Kork-, Flecht- und Korbwaren	
20.51	Herstellung von Holzwaren a.n.g., Veredlung von Holzwaren	VG
20.52	Herstellung von Kork-, Flecht- und Korbwaren	VG
DE	Papier-, Verlags- und Druckgewerbe	
21	Papiergewerbe	
21.1	Herstellung von Holzstoff, Zellstoff, Papier, Karton und Pappe	
• 21.11	Herstellung von Holzstoff und Zellstoff	A
• 21.12	Herstellung von Papier, Karton und Pappe	A
21.2	Papier-, Karton- und Pappeverarbeitung	
• 21.21	Herstellung von Wellpapier und -pappe sowie von Verpackungsmitteln aus Papier, Karton und Pappe	A
• 21.22	Herstellung von Haushalts-, Hygiene- und Toilettenartikeln aus Zellstoff und Papier	VG
• 21.23	Herstellung von Schreibwaren und Bürobedarf aus Papier, Karton und Pappe	A
• 21.24	Herstellung von Tapeten	A
• 21.25	Herstellung von sonstigen Waren aus Papier, Karton und Pappe	A
22	Verlagsgewerbe, Druckgewerbe, Vervielfältigung von bespielten Ton-, Bild- und Datenträgern	
22.1	Verlagsgewerbe	
22.11	Buchverlag und Musikverlag	VG
22.12	Zeitungsverlag	VG
22.13	Zeitschriftenverlag	VG
22.14	Verlag von bespielten Tonträgern	VG
22.15	Sonstiges Verlagsgewerbe	VG
22.2	Druckgewerbe	
• 22.21	Zeitungsdruckerei	A
• 22.22	Druckerei (ohne Zeitungsdruckerei)	A
• 22.23	Druckweiterverarbeitung	A
• 22.24	Satzherstellung und Reproduktion	A
• 22.25	Sonstiges Druckgewerbe	A
22.3	Vervielfältigung von bespielten Ton-, Bild- und Datenträgern	
• 22.31	Vervielfältigung von bespielten Tonträgern	A
• 22.32	Vervielfältigung von bespielten Bildträgern	A
• 22.33	Vervielfältigung von bespielten Datenträgern	A

Nr. der Klassifikation	Bezeichnung	Hauptgruppe
DF	Kokerei, Mineralölverarbeitung, Herstellung und Verarbeitung von Spalt- und Brutstoffen	
23	Kokerei, Mineralölverarbeitung, Herstellung und Verarbeitung von Spalt- und Brutstoffen	
23.10	Kokerei	A
23.20	Mineralölverarbeitung	A
23.30	Herstellung und Verarbeitung von Spalt- und Brutstoffen	A
DG	Chemische Industrie	
24	Chemische Industrie	
24.1	Herstellung von chemischen Grundstoffen	
• 24.11	Herstellung von Industriegasen	A
• 24.12	Herstellung von Farbstoffen und Pigmenten	A
• 24.13	Herstellung von sonstigen anorganischen Grundstoffen und Chemikalien	A
• 24.14	Herstellung von sonstigen organischen Grundstoffen und Chemikalien	A
• 24.15	Herstellung von Düngemitteln und Stickstoffverbindungen	A
• 24.16	Herstellung von Kunststoff in Primärformen	A
• 24.17	Herstellung von synthetischem Kautschuk in Primärformen	A
• 24.20	Herstellung von Schädlingsbekämpfungsmitteln und Pflanzenschutzmitteln	A
• 24.30	Herstellung von Anstrichmitteln, Druckfarben und Kitten	A
24.4	Herstellung von pharmazeutischen Erzeugnissen	
• 24.41	Herstellung von pharmazeutischen Grundstoffen	A
• 24.42	Herstellung von pharmazeutischen Spezialitäten und sonstigen pharmazeutischen Erzeugnissen	VG
24.5	Herstellung von Seifen, Wasch-, Reinigungs- und Körperpflegemitteln	
• 24.51	Herstellung von Seifen, Wasch-, Reinigungs- und Poliermitteln	VG
• 24.52	Herstellung von Duft- und Körperpflegemitteln	VG
24.6	Herstellung von sonstigen chemischen Erzeugnissen	
• 24.61	Herstellung von pyrotechnischen Erzeugnissen	A
• 24.62	Herstellung von Klebstoffen und Gelatine	A
• 24.63	Herstellung von etherischen Ölen	A
• 24.64	Herstellung von fotochemischen Erzeugnissen	A
• 24.65	Herstellung von unbespielten Ton-, Bild- und Datenträgern	VG
• 24.66	Herstellung von chemischen Erzeugnissen a.n.g.	A
• 24.70	Herstellung von Chemiefasern	A
DH	Herstellung von Gummi- und Kunststoffwaren	
25	Herstellung von Gummi- und Kunststoffwaren	
25.1	Herstellung von Gummiwaren	
• 25.11	Herstellung von Bereifungen	A
25.12	Runderneuerung von Bereifungen	A
• 25.13	Herstellung von sonstigen Gummiwaren	A
25.2	Herstellung von Kunststoffwaren	
• 25.21	Herstellung von Platten, Folien, Schläuchen und Profilen aus Kunststoff	A
• 25.22	Herstellung von Verpackungsmitteln aus Kunststoff	A
• 25.23	Herstellung von Baubedarfsartikeln aus Kunststoff	A
• 25.24	Herstellung von sonstigen Kunststoffwaren	A

Nr. der Klassifikation	Bezeichnung	Hauptgruppe
DI	Glasgewerbe, Keramik, Verarbeitung von Steinen und Erden	
26	Glasgewerbe, Keramik, Verarbeitung von Steinen und Erden	
26.1	Herstellung und Verarbeitung von Glas	
• 26.11	Herstellung von Flachglas	A
• 26.12	Veredlung und Verarbeitung von Flachglas	A
• 26.13	Herstellung von Hohlglas	A
• 26.14	Herstellung von Glasfaser	A
• 26.15	Herstellung, Veredlung und Verarbeitung von sonstigem Glas einschließlich technischen Glaswaren	A
26.2	Keramik (ohne Ziegelei und Baukeramik)	
• 26.21	Herstellung von keramischen Haushaltswaren und Ziergegenständen	VG
• 26.22	Herstellung von Sanitärkeramik	A
• 26.23	Herstellung von Isolatoren und Isolierteilen aus Keramik	A
• 26.24	Herstellung von keramischen Erzeugnissen für sonstige technische Zwecke	A
• 26.25	Herstellung von keramischen Erzeugnissen a.n.g.	A
• 26.26	Herstellung von feuerfesten keramischen Werkstoffen	A
• 26.30	Herstellung von keramischen Wand- und Bodenfliesen und -platten	A
• 26.40	Ziegelei, Herstellung von sonstiger Baukeramik	A
26.5	Herstellung von Zement, Kalk und gebranntem Gips	
• 26.51	Herstellung von Zement	A
26.52	Herstellung von Kalk	A
26.53	Herstellung von gebranntem Gips	A
26.6	Herstellung von Erzeugnissen aus Beton, Zement und Gips	
26.61	Herstellung von Betonerzeugnissen für den Bau und von Kalksandsteinen	A
• 26.62	Herstellung von Gips erzeugnissen für den Bau	A
26.63	Herstellung von Transportbeton	A
26.64	Herstellung von Mörtel	A
26.65	Herstellung von Faserzementwaren	A
26.66	Herstellung von Erzeugnissen aus Beton, Zement und Gips a.n.g.	A
26.70	Be- und Verarbeitung von Natursteinen a.n.g.	A
26.8	Herstellung von sonstigen Mineralerzeugnissen	
26.81	Herstellung von Mühlsteinen, Steinen zum Zerfasern, Poliersteinen und Schleifwerkzeugen	A
26.82	Herstellung von Mineralerzeugnissen a.n.g.	A
DJ	Metallerzeugung und -bearbeitung, Herstellung von Metallerzeugnissen	
27	Metallerzeugung und -bearbeitung	
• 27.10	Erzeugung von Roheisen, Stahl und Ferrolegierungen (EGKS)	A
27.2	Herstellung von Rohren	
• 27.21	Herstellung von Rohren, Rohrform-, Rohrverschluß- und Rohrverbindungsstücken aus Gußeisen	A
• 27.22	Herstellung von Stahlrohren, Rohrform-, Rohrverschluß- und Rohrverbindungsstücken aus Eisen und Stahl	A
27.3	Sonstige erste Bearbeitung von Eisen und Stahl, Herstellung von Ferrolegierungen (nicht EGKS)	
• 27.31	Herstellung von Blankstahl	A
• 27.32	Herstellung von Kaltband unter 500 mm Breite	A
• 27.33	Herstellung von Kaltprofilen	A
• 27.34	Herstellung von gezogenem Draht	A

Nr. der Klassifikation	Bezeichnung	Hauptgruppe
• 27.35	Erste Bearbeitung von Eisen und Stahl a.n.g., Herstellung von Ferrolegierungen (nicht EGKS)	A
27.4	Erzeugung und erste Bearbeitung von NE-Metallen	
• 27.41	Erzeugung und erste Bearbeitung von Edelmetallen	A
• 27.42	Erzeugung und erste Bearbeitung von Aluminium	A
• 27.43	Erzeugung und erste Bearbeitung von Blei, Zink und Zinn	A
• 27.44	Erzeugung und erste Bearbeitung von Kupfer	A
• 27.45	Erzeugung und erste Bearbeitung von sonstigen NE-Metallen	A
27.5	Gießereindustrie	
• 27.51	Eisengießerei	A
• 27.52	Stahlgießerei	A
• 27.53	Leichtmetallgießerei	A
• 27.54	Buntmetallgießerei	A
28	Herstellung von Metallernzeugnissen	
28.1	Stahl- und Leichtmetallbau	
• 28.11	Herstellung von Stahl- und Leichtmetallkonstruktionen	B
• 28.12	Herstellung von Ausbauelementen aus Stahl und Leichtmetall	B
28.2	Kessel- und Behälterbau (ohne Herstellung von Dampfkesseln)	
• 28.21	Herstellung von Tanks und Sammelbehältern	B
• 28.22	Herstellung von Heizkörpern für Zentralheizungen und von Zentralheizungskesseln	B
• 28.30	Herstellung von Dampfkesseln (ohne Zentralheizungskessel)	B
• 28.40	Herstellung von Schmiede-, Preß-, Zieh- und Stanzteilen, gewalzten Ringen und pulvermetallurgischen Erzeugnissen	A
28.5	Oberflächenveredlung, Wärmebehandlung und Mechanik a.n.g.	
• 28.51	Oberflächenveredlung und Wärmebehandlung	A
• 28.52	Mechanik a.n.g.	A
28.6	Herstellung von Schneidwaren, Werkzeugen, Schlössern und Beschlägen	
• 28.61	Herstellung von Schneidwaren und Bestecken	VG
• 28.62	Herstellung von Werkzeugen	B
• 28.63	Herstellung von Schlössern und Beschlägen	A
28.7	Herstellung von sonstigen Eisen-, Blech- und Metallwaren	
• 28.71	Herstellung von Behältern aus Eisen und Stahl	B
• 28.72	Herstellung von Verpackungen und Verschlüssen aus Eisen, Stahl und NE-Metall	A
• 28.73	Herstellung von Drahtwaren	A
• 28.74	Herstellung von Schrauben, Nieten, Ketten und Federn	A
• 28.75	Herstellung von Eisen-, Blech- und Metallwaren a.n.g.	A
DK	Maschinenbau	
29	Maschinenbau	
29.1	Herstellung von Maschinen für die Erzeugung und Nutzung von mechanischer Energie (ohne Motoren für Luft- und Straßenfahrzeuge)	
• 29.11	Herstellung von Verbrennungsmotoren und Turbinen (ohne Motoren für Luft- und Straßenfahrzeuge)	B
• 29.12	Herstellung von Pumpen und Kompressoren	B
• 29.13	Herstellung von Armaturen	B
• 29.14	Herstellung von Lagern, Getrieben, Zahnrädern und Antriebselementen	B
29.2	Herstellung von sonstigen Maschinen für unspezifische Verwendung	
• 29.21	Herstellung von Öfen und Brennern	B

Nr. der Klassifikation	Bezeichnung	Hauptgruppe
• 29.22	Herstellung von Hebezeugen und Fördermitteln	B
• 29.23	Herstellung von kälte- und lufttechnischen Erzeugnissen für gewerbliche Zwecke	B
• 29.24	Herstellung von Maschinen für unspezifische Verwendung a.n.g.	B
29.3	Herstellung von land- und forstwirtschaftlichen Maschinen	
• 29.31	Herstellung von Ackerschleppern	B
• 29.32	Herstellung von sonstigen land- und forstwirtschaftlichen Maschinen	B
• 29.40	Herstellung von Werkzeugmaschinen	B
29.5	Herstellung von Maschinen für sonstige bestimmte Wirtschaftszweige	
• 29.51	Herstellung von Maschinen für die Metallherzeugung, von Walzwerkseinrichtungen und Gießmaschinen	B
• 29.52	Herstellung von Bergwerks-, Bau- und Baustoffmaschinen	B
• 29.53	Herstellung von Maschinen für das Ernährungsgewerbe und die Tabakverarbeitung	B
• 29.54	Herstellung von Maschinen für das Textil-, Bekleidungs- und Ledergewerbe	B
• 29.55	Herstellung von Maschinen für das Papiergewerbe	B
• 29.56	Herstellung von Maschinen für bestimmte Wirtschaftszweige a.n.g.	B
• 29.60	Herstellung von Waffen und Munition	A
29.7	Herstellung von Haushaltsgeräten a.n.g.	
• 29.71	Herstellung von elektrischen Haushaltsgeräten	GG
• 29.72	Herstellung von nichtelektrischen Heiz-, Koch-, Heißwasser- und Heißluftgeräten a.n.g.	GG
DL	Herstellung von Büromaschinen, Datenverarbeitungsgeräten und -einrichtungen; Elektrotechnik, Feinmechanik und Optik	
30 (= 30.0)	Herstellung von Büromaschinen, Datenverarbeitungsgeräten und -einrichtungen	
• 30.01	Herstellung von Büromaschinen	B
• 30.02	Herstellung von Datenverarbeitungsgeräten und -einrichtungen	B
31	Herstellung von Geräten der Elektrizitätserzeugung, -verteilung u.ä.	
• 31.10	Herstellung von Elektromotoren, Generatoren und Transformatoren	B
• 31.20	Herstellung von Elektrizitätsverteilungs- und -schaltanlagen	A
• 31.30	Herstellung von isolierten Elektrokabeln, -leitungen und -drähten	A
• 31.40	Herstellung von Akkumulatoren und Batterien	A
• 31.50	Herstellung von elektrischen Lampen und Leuchten	A
31.6	Herstellung von elektrischen Ausrüstungen a.n.g.	
• 31.61	Herstellung von elektrischen Ausrüstungen für Motoren und Fahrzeuge a.n.g.	A
• 31.62	Herstellung von sonstigen elektrischen Ausrüstungen a.n.g.	A
32	Rundfunk-, Fernseh- und Nachrichtentechnik	
• 32.10	Herstellung von elektronischen Bauelementen	A
• 32.20	Herstellung von nachrichtentechnischen Geräten und Einrichtungen	B
• 32.30	Herstellung von Rundfunk- und Fernsehgeräten sowie phono- und videotecnischen Geräten	GG
33	Medizin-, Meß-, Steuer- und Regelungstechnik, Optik	
• 33.10	Herstellung von medizinischen Geräten und orthopädischen Vorrichtungen	B
• 33.20	Herstellung von Meß-, Kontroll-, Navigations- u.ä. Instrumenten und Vorrichtungen	B
• 33.30	Herstellung von industriellen Prozeßsteuerungsanlagen	B
• 33.40	Herstellung von optischen und fotografischen Geräten	GG
• 33.50	Herstellung von Uhren	GG

Nr. der Klassifikation	Bezeichnung	Hauptgruppe
DM	Fahrzeugbau	
34	Herstellung von Kraftwagen und Kraftwagenteilen	
• 34.10	Herstellung von Kraftwagen und Kraftwagenmotoren	B
• 34.20	Herstellung von Karosserien, Aufbauten und Anhängern	B
• 34.30	Herstellung von Teilen und Zubehör für Kraftwagen und Kraftwagenmotoren	A
35	Sonstiger Fahrzeugbau	
35.1	Schiffbau	
• 35.11	Schiffbau (ohne Boots- und Yachtbau)	B
• 35.12	Boots- und Yachtbau	GG
• 35.20	Schienenfahrzeugbau	B
• 35.30	Luft- und Raumfahrzeugbau	B
35.4	Herstellung von Krafträdern, Fahrrädern und Behindertenfahrzeugen	
• 35.41	Herstellung von Krafträdern	GG
• 35.42	Herstellung von Fahrrädern	GG
• 35.43	Herstellung von Behindertenfahrzeugen	GG
• 35.50	Fahrzeugbau a.n.g.	B
DN	Herstellung von Möbeln, Schmuck, Musikinstrumenten, Sportgeräten, Spielwaren und sonstigen Erzeugnissen; Recycling	
36	Herstellung von Möbeln, Schmuck, Musikinstrumenten, Sportgeräten, Spielwaren und sonstigen Erzeugnissen	

Nr. der Klassifikation	Bezeichnung	Hauptgruppe
36.1	Herstellung von Möbeln	
• 36.11	Herstellung von Sitzmöbeln	GG
• 36.12	Herstellung von Büro- und Ladenmöbeln	B
• 36.13	Herstellung von Küchenmöbeln	GG
• 36.14	Herstellung von sonstigen Möbeln	GG
36.15	Herstellung von Matratzen	GG
36.2	Herstellung von Schmuck und ähnlichen Erzeugnissen	
36.21	Prägen von Münzen und Medaillen	GG
36.22	Herstellung von Schmuck, Gold- und Silberschmiedewaren (ohne Phantasieschmuck)	GG
36.30	Herstellung von Musikinstrumenten	GG
36.40	Herstellung von Sportgeräten	VG
36.50	Herstellung von Spielwaren	VG
36.6	Herstellung von sonstigen Erzeugnissen	
36.61	Herstellung von Phantasieschmuck	VG
36.62	Herstellung von Besen und Bürsten	VG
36.63	Herstellung von Erzeugnissen a.n.g.	VG
37	Recycling	
37.10	Recycling von Schrott	A
37.20	Recycling von nichtmetallischen Altmaterialien und Reststoffen	A

Veröffentlichungen des Landesamtes für Datenverarbeitung und Statistik Brandenburg im April 1999

Kennziffer	Titel	Preis
A I 1 - m 11/ 98	Bevölkerungsstand im Land Brandenburg November 1998	2,50 DM
A I 1 - m 12/ 98	Bevölkerungsstand im Land Brandenburg Dezember 1998	2,50 DM
A I 5/7 - j/ 98	Bevölkerung, Privathaushalte, Familien und Frauen im Land Brandenburg 1998 - Ergebnisse des Mikrozensus	8,50 DM
A I 8 - 99/ 1	Bevölkerungsprognose für das Land Brandenburg 1998 - 2015 Teil I: Land Brandenburg, Landkreise, Kreisfreie Städte, Engerer Verflechtungsraum, Äußerer Entwicklungsraum, Planungsregionen	18,50 DM
A I 8 - 99/ 2	Bevölkerungsprognose für das Land Brandenburg 1998 - 2015 Teil II: Ausgewählte Städte und Gemeinden	6,00 DM
A II 1 - m 12/ 98	Eheschließungen, Geborene und Gestorbene im Land Brandenburg Dezember 1998 - Vorläufige Ergebnisse	2,50 DM
A II 2 - j/ 98	Gerichtliche Ehelösungen im Land Brandenburg 1998	4,50 DM
A III 1 - m 11/ 98	Wanderungen im Land Brandenburg November 1998 - Vorläufige Ergebnisse	2,50 DM
A VI 5 - vj 1/ 98	Sozialversicherungspflichtig beschäftigte Arbeitnehmer im Land Brandenburg am 31.03.1998	9,50 DM
B I 1 - j/ 98	Allgemein bildende Schulen im Land Brandenburg Schuljahr 1998/99	10,50 DM
B I 8 - j/ 98	Fremdsprachenunterricht an allgemein bildenden Schulen im Land Brandenburg Schuljahr 1998/99	4,50 DM
B II 1 - j/ 98	Oberstufenzentren und berufliche Schulen in freier Trägerschaft im Land Brandenburg Schuljahr 1998/99	6,50 DM
B III 3 - hj 1/ 98	Akademische und staatliche Abschlussprüfungen im Land Brandenburg Sommersemester 1998 und Prüfungsjahr 1998	9,00 DM
C III 2 - m 02/ 99	Schlachtungen und Fleischerzeugung im Land Brandenburg Februar 1999	3,50 DM
C III 3 - m 01/ 99	Milcherzeugung und Milchverwendung im Land Brandenburg Januar 1999	3,00 DM
C III 6/7 - vj 4/ 98	Legehennenhaltung, Eierzeugung und Schlachtung von Geflügel im Land Brandenburg 1998	3,50 DM
E I 1/3 - m 02/ 99	Verarbeitendes Gewerbe sowie Bergbau und Gewinnung von Steinen und Erden Land Brandenburg - Betriebsergebnisse und Auftragseingangsindex Februar 1999	7,00 DM
E I 5 - j/ 98	- Produktion ausgewählter Erzeugnisse 1998	5,00 DM
E II 1 - m 02/ 99	Vorbereitende Baustellenarbeiten, Hoch- und Tiefbau (Bauhauptgewerbe) im Land Brandenburg Februar 1999	4,50 DM
F II 1/2 - j/ 98	Baugenehmigungen und Baufertigstellungen im Land Brandenburg - 1998	5,00 DM
F II 1/2 - m 02/ 99	- Februar 1999	5,00 DM
G I 1 - m 01/ 99	Entwicklung von Umsatz und Beschäftigung im Einzelhandel im Land Brandenburg - Messzahlen - Januar 1999 - Vorläufige Ergebnisse	3,50 DM
G I 1 - m 02/ 99	- Februar 1999 - Vorläufige Ergebnisse	3,50 DM
G IV 1 - m 01/ 99	Gäste und Übernachtungen im Fremdenverkehr im Land Brandenburg Januar 1999	5,50 DM
G IV 3 - m 01/ 99	Entwicklung von Umsatz und Beschäftigung im Gastgewerbe im Land Brandenburg - Messzahlen - Januar 1999 - Vorläufige Ergebnisse	3,50 DM
G IV 3 - m 02/ 99	- Februar 1999 - Vorläufige Ergebnisse	3,50 DM
H I 1 - m 01/ 99	Straßenverkehrsunfälle im Land Brandenburg - Januar 1999 - Endgültige Ergebnisse	5,50 DM
H I 1 - m 02/ 99	- Februar 1999 - Vorläufige Ergebnisse	2,50 DM
H I 4 - vj 4/ 98	Personenverkehr der Straßenverkehrsunternehmen im Land Brandenburg 4. Vierteljahr 1998	4,00 DM
H II 1 - m 01/ 99	Binnenschiff-Fahrt im Land Brandenburg Januar 1999	5,50 DM
K I 1 - vj 3/ 98	Sozialhilfe im Land Brandenburg III. Quartal 1998 - Teil 2: Empfänger laufender Hilfe zum Lebensunterhalt Gemeindefinanzen	5,50 DM
L II 2 - hj 2/ 98	- Teil 1: Land Brandenburg 01.01. - 31.12.1998	7,50 DM
L II 2 - j/ 98	- Teil 2: Ämter des Landes Brandenburg 01.01. - 31.12.1998	21,00 DM
L II 2 - hj 2/ 98	- Teil 3: Kreise des Landes Brandenburg 01.01. - 31.12.1998	6,50 DM
M I 4 - vj 1/ 99	Preisindizes für Bauwerke im Land Brandenburg Februar 1999	4,00 DM
N III 1/2 - 4j/ 96	EG - Arbeitskostenerhebung Land Brandenburg 1996 Teil 1: Unternehmensergebnisse für das Produzierende Gewerbe und ausgewählte Dienstleistungssektoren	7,50 DM
P I 1 - j/ 98	Bruttoinlandprodukt und Bruttowertschöpfung im Land Brandenburg 1991 bis 1998	5,50 DM
Daten + Analysen Heft 2/1999	Jahresbericht 1998	10,50 DM
ZSP	Zahlenspiegel März 1999	---