



E II 3 – j / 05
E III 3 – j / 05

**Vorbereitende Baustellenarbeiten, Hoch- und Tiefbau sowie
Bauinstallation und Sonstiges Ausbaugewerbe**
**Jährliche Unternehmens- und Investitionserhebung
im Land Brandenburg
2005**

Herausgeber:

Landesbetrieb für Datenverarbeitung und Statistik • Dez. Informationsmanagement • PF 60 10 52
14410 Potsdam • Telefon: 0331 39-444 • Fax: 0331 39-418 • info@lds.brandenburg.de • www.lds-bb.de

Erschienen im Dezember 2006

Preis Printversion: 5,50 EUR

© Landesbetrieb für Datenverarbeitung und Statistik, Potsdam, 2006

Für nichtgewerbliche Zwecke sind Vervielfältigung und unentgeltliche Verbreitung, auch auszugsweise, mit Quellenangabe gestattet.
Die Verbreitung, auch auszugsweise, über elektronische Systeme/Datenträgern bedarf der vorherigen Zustimmung.
Alle übrigen Rechte bleiben vorbehalten.

Inhaltsverzeichnis

Seite

Vorbemerkungen	2
1. Investitionen der Unternehmen 2005 nach Wirtschaftszweigen	4
2. Investitionen der Unternehmen 2005 nach Beschäftigtengrößenklassen	6
3. Investitionen der Unternehmen 2005 nach Umsatzgrößenklassen	8
4. Neu gemietete und gepachtete neue Sachanlagen der Unternehmen 2005 nach Wirtschaftszweigen	10

Vorbemerkungen

Rechtsgrundlagen

Gesetz über die Statistik im Produzierenden Gewerbe (ProdGewStatG) in der Fassung der Bekanntmachung vom 21. März 2002 (BGBl. I S. 1181), zuletzt geändert durch Artikel 104 der Verordnung vom 25. November 2003 (BGBl. I S. 2304).

Verordnung (EG, Euratom) Nr. 58/97 des Rates vom 20. Dezember 1996 über die strukturelle Unternehmensstatistik (EG-VO Nr. 58/97) (ABl. EG Nr. L 14 S. 1), zuletzt geändert durch Anhang III Nr. 69 der Verordnung (EU) Nr. 1882/2003 des Europäischen Parlaments und des Rates vom 29. September 2003 (ABl. EU Nr. L 284 S. 1).

Bundesstatistikgesetz (BStatG) vom 22. Januar 1987 (BGBl. I S. 462, 565), zuletzt geändert durch Artikel 2 des Gesetzes vom 9. Juni 2005 (BGBl. I S. 1534).

Die Jahrerhebung einschließlich Investitionserhebung liefert wichtige Informationen über die Bauleistung, die Beschäftigung und die Investitionen der Bauunternehmen zur Beurteilung der Wirtschaftsentwicklung und Investitionstätigkeit im Baugewerbe. Als Teil der strukturellen Unternehmensstatistik der Europäischen Gemeinschaft dienen die Ergebnisse auch als Datenbasis für die Wirtschaftspolitik auf nationaler und internationaler Ebene. Auskunftspflichtig sind alle Unternehmen mit 20 und mehr Beschäftigten.

Im Rahmen dieser Veröffentlichung werden die Ergebnisse der Jahrerhebung einschließlich Investitionserhebung für das Jahr 2005 nach der „Klassifikation der Wirtschaftszweige - Ausgabe 2003“ (WZ 2003) dargestellt.

Im Sinne des ProdGewStatG werden dem Bauhauptgewerbe die Gruppen „Vorbereitende Baustellenarbeiten“ (45.1) und „Hoch- und Tiefbau“ (45.2) zugeordnet. Zum Ausbaugewerbe werden die Gruppen „Bauinstallation“ (45.3), „Sonstiges Ausbaugewerbe“ (45.4) sowie „Vermietung von Baumaschinen und –geräten mit Bedienungspersonal“ (45.5) gezählt.

Definitionen

Unternehmen

Ein Unternehmen ist die kleinste rechtlich selbständige Einheit, die aus handels- und/oder steuerrechtlichen Gründen eigene Bücher führen und gesonderte Jahresabschlüsse aufstellen muss.

Beschäftigte

Zu den Beschäftigten zählen alle im Unternehmen tätigen Personen einschließlich der tätigen Inhaber und Mitinhaber sowie ihrer unbezahlt mithelfenden Familienangehörigen. Auch vorübergehend Abwesende (Erkrankte, Urlauber usw.) sind einbezogen.

Bruttolohn- und gehaltsumme

Als Bruttolohnsumme und Bruttogehaltsumme gelten die Summen der lohnsteuerpflichtigen Bruttobezüge (Bar- und Sachbezüge). Diese Beträge sind ohne Arbeitgeberanteile zur Kranken-, Pflege-, Renten- und Arbeitslosenversicherung, ohne Beiträge zu den Sozialkassen des Baugewerbes, ohne gezahltes Vorruhestandsgeld, ohne geleistete Zuschüsse der Bundesanstalt für Arbeit anzugeben.

Jahresbauleistung

Die Jahresbauleistung ist die Summe aller vom Unternehmen im Geschäftsjahr im Inland erbrachten Bauleistungen einschließlich der Leistungen aus eigener Nachunternehmertätigkeit sowie der Leistungen von Fremd- und Nachunternehmern.

Vorauszahlungen oder Anzahlungen, denen keine Leistung gegenübersteht, werden nicht berücksichtigt.

Sie umfasst abgerechnete sowie angefangene und noch nicht abgerechnete Bauleistungen für Dritte, Bauleistungen an Gebäuden, die noch keinen Käufer gefunden haben und Bauleistungen für eigene Zwecke des Unternehmens (selbsterstellte Anlagen).

Umsatz

Als Umsatz gilt, unabhängig vom Zahlungseingang, der Gesamtbetrag der abgerechneten Lieferungen und Leistungen an Dritte (ohne Umsatzsteuer) einschließlich Erlöse aus Lieferungen und Leistungen an mit dem Unternehmen verbundene rechtlich selbständige Konzern- und Verkaufsgesellschaften. Einzubeziehen sind die in den Rechnungsbeträgen enthaltenen Verbrauchssteuern sowie die Kosten für Fracht, Porto und Verpackung, auch wenn diese gesondert in Rechnung gestellt werden.

Investitionen

Als Investitionen gelten die im Geschäftsjahr aktivierten Bruttozugänge an Sachanlagen (Ersatz- und Neuinvestitionen) und die Werte von neu gemieteten und gepachteten neuen Sachanlagen. Zu den neu gemieteten und gepachteten neuen Sachanlagen gehören alle Sachanlagen, die z. B. von Leasingfirmen, vom Hersteller direkt oder von Unternehmen der gleichen Unternehmensgruppe (z. B. Besitzgesellschaften) über mittel- oder langfristige Miet- bzw. Pachtverträge bereitgestellt werden, soweit sie nicht beim Leasing-Nehmer aktiviert sind. Nicht berücksichtigt werden Anmietungen von Sachanlagen mit einer Mitdauer von weniger als einem Jahr, gebrauchte Investitionsgüter sowie unbebaute Grundstücke.

Die aktivierten Bruttozugänge an Sachanlagen werden nach Anlagearten gegliedert in

- bebaute Grundstücke und Bauten, d.h. Grundstücke mit Geschäfts-, Fabrik-, Wohn- und anderen Bauten (einschließlich Gleisanlagen, Kanalbauten, Parkplätzen usw. sowie einschließlich Bauarbeiten auf bereits bebauten Grundstücken und Bauten auf fremden Grundstücken),
- Grundstücke ohne Bauten (einschließlich Grundstücksaufschließungskosten u. Ähnliches),
- Baugeräte, Maschinen und maschinelle Anlagen, Baustellen-, Betriebs- und Geschäftsausstattung (einschließlich Werkzeugen, Gerüsten und Gerüstteilen, Schalungen, aktivierter geringwertiger Wirtschaftsgüter und Fahrzeugen).

Außerdem wird für Unternehmen der in den Gesamtanlageinvestitionen enthaltene

- Wert der für eigene Rechnung selbsterstellten Anlagen (auch Gebäude),
- Anschaffungswert der in gebrauchtem Zustand erworbenen Bauten und zugehörige Grundstücke,
- Wert der aktivierten Sachanlagen, die an Dritte vermietet oder Verpachtet wurden bzw. für die Vermietung oder Verpachtung bestimmt sind,

getrennt nachgewiesen.

Selbsterstellte Anlagen

Zu dem Wert der Anlagen, die für eigene Rechnung selbst erstellt werden, gehören alle in diesem Zusammenhang entstehenden Kosten für Grundstücksaufschließung, für Löhne und Materialien sowie für an andere Unternehmer vergebene Teilarbeiten, soweit sie selbsterstellte Anlagen betreffen.

Verkaufserlöse aus dem Abgang von Sachanlagen

Hierunter fallen alle Erlöse aus dem Verkauf von bebauten Grundstücken und Bauten, Grundstücken ohne Bauten sowie Baugeräten, Maschinen und maschinelle Anlagen.

Zeichenerklärung

(nach DIN 55 301)	-	nichts vorhanden (genau null)
	.	Zahlenwert unbekannt oder geheimzuhalten
	x	Tabellenfach gesperrt, weil Aussage nicht sinnvoll
	0	weniger als die Hälfte von 1 in der letzten besetzten Stelle, jedoch mehr als nichts

Abweichungen in den Summen erklären sich aus dem Runden der Einzelwerte.

1. Investitionen der Unternehmen

WZ 2003	Wirtschaftszweig	Unternehmen/Argen am 31.12.		Beschäftigte am 30.9.	Jahresbauleistung und sonstige Umsätze ¹⁾	Bruttozugänge an Investitionen	
		insgesamt	darunter mit aktivierten Investitionen			Bauten und bebaute Grundstücke	unbebaute Grundstücke
45.1	Vorbereitende Baustellenarbeiten	7	5	1 271	102 358	336	-
45.2	Hoch- und Tiefbau	267	211	13 765	1 725 879	2 213	1 208
45.21	Hochbau, Brücken- und Tunnelbau u.ä. darunter	161	124	7 810	943 655	1 510	1 173
45.21.1	Hoch- und Tiefbau o.a.S. ²⁾	39	31	2 380	347 565	182	58
45.21.2	Hochbau (ohne Fertigteiltbau)	80	58	3 171	398 560	1 308	1 116
45.21.7	Rohrleitungs- und Kabelleitungstiefbau	41	34	2 221	193 152	21	-
45.22	Dachdeckerei, Bauspenglerei, Abdichtung und Zimmerei	22	12	627	43 618	114	-
45.22.1	Dachdeckerei und Bauspenglerei	15	8	382	28 766	-	-
45.22.2	Abdichtung gegen Wasser und Feuchtigkeit	5
45.22.3	Zimmerei und Ingenieurholzbau	2
45.23	Bau von Straßen, Bahnverkehrsstrecken, Rollbahnen und Sportanlagen	45	41	2 926	435 545	485	34
45.24-	Wasserbau und Sonstiger spezialisierter						
45.25	Hoch- und Tiefbau	39	34	2 402	303 060	104	1
45.1-	Vorbereitende Baustellenarbeiten/						
45.2	Hoch- und Tiefbau	274	216	15 036	1 828 237	2 549	1 208
45.3	Bauinstallation	131	108	5 204	385 595	770	1
45.31	Elektroinstallation	64	54	2 491	173 296	498	1
45.32	Dämmung gegen Kälte, Wärme, Schall und Erschütterung	7
45.33	Klempnerei, Gas-, Wasser-, Heizungs- und Lüftungsinstallation	58	47	2 255	178 574	272	-
45.34	Sonstige Bauinstallation	2
45.4-	Sonstiges Ausbaugewerbe						
45.5	und Vermietung³⁾	49	38	1 763	111 981	1 604	30
45.41	Stukkateurgewerbe, Gipserei und Verputzerei	4	4	144	10 618	-	-
45.42	Bautischlerei und- schlosserei	3
45.43	Fußboden-, Fliesen- und Plattenlegerei, Raumausstattung	9	8	239	17 241	-	-
45.44	Maler- und Glasergewerbe	25	18	926	49 578	1 448	30
45.45	Baugewerbe, anderweitig nicht genannt	5	4	221	15 576	-	-
45.50	Vermietung v. Baumaschinen und -geräten mit Bedienungspersonal	3
45.3-	Bauinstallation und						
45.5	Sonstiges Ausbaugewerbe und Vermietung³⁾	180	146	6 967	497 576	2 374	31
45	Baugewerbe	454	362	22 003	2 325 813	4 923	1 239

1) Bauinstallation und Sonstiges Ausbaugewerbe: Umsatz

2) ohne ausgeprägten Schwerpunkt

3) Vermietung von Baumaschinen und -geräten mit Bedienungspersonal

2005 nach Wirtschaftszweigen

Bruttozugänge an Investitionen				Verkaufserlöse aus dem Abgang von Sachanlagen		Investitionen		WZ 2003
Maschinen, maschinelle Anlagen, Betriebs- und Geschäftsausstattung	Zugänge insgesamt	darunter		Verkaufserlöse insgesamt	darunter aus dem Verkauf von Grundstücken ohne Bauten	je Beschäftigten	im Verhältnis zum Gesamtumsatz	
		selbsterstellte Anlagen	bebaute Grundstücke und Bauten in gebrauchtem Zustand					
1 000 EUR						EUR	Prozent	
3 310	3 645	141	–	631	–	2 868	3,6	45.1
31 339	34 760	323	83	5 979	726	2 525	2,0	45.2
13 790	16 473	202	83	3 317	664	2 109	1,7	45.21
3 437	3 676	110	–	1 489	654	1 545	1,1	45.21.1
3 343	5 767	81	83	826	10	1 819	1,4	45.21.2
6 830	6 851	–	–	996	–	3 084	3,5	45.21.7
404	518	103	–	26	–	826	1,2	45.22
248	248	–	–	2	–	649	0,9	45.22.1
.	45.22.2
.	45.22.3
9 810	10 330	18	–	1 039	–	3 530	2,4	45.23
7 334	7 439	–	–	1 597	62	3 097	2,4	45.24– 45.25
34 648	38 405	463	83	6 610	726	2 554	2,1	45.1– 45.2
6 592	7 363	3	200	577	–	1 415	1,9	45.3
3 900	4 399	3	200	266	–	1 766	2,5	45.31
.	45.32
2 077	2 349	–	–	293	–	1 042	1,3	45.33
.	45.34
3 859	5 493	16	156	1 728	–	3 116	4,9	45.4– 45.5
391	391	–	–	1	–	2 718	3,7	45.41
.	45.42
194	194	–	–	10	–	813	1,1	45.43
926	2 403	–	–	598	–	2 596	4,8	45.44
93	93	16	–	487	–	420	0,6	45.45
.	45.50
10 450	12 855	19	356	2 304	–	1 845	2,6	45.3– 45.5
45 098	51 260	482	439	8 914	726	2 330	2,2	45

2. Investitionen der Unternehmen

Unternehmen mit Beschäftigten von ... bis ...	Unternehmen/Argen am 31.12.		Beschäftigte am 30.9.	Jahresbauleistung und sonstige Umsätze ¹⁾	Bruttozugänge an Investitionen		
	insgesamt	darunter mit aktivierten Investitionen			Bauten und bebaute Grundstücke	unbebaute Grundstücke	Maschinen, maschinelle Anlagen, Betriebs- und Geschäftsausstattung
			Vorbereitende Baustellen-				
20 - 49	197	146	6 077	624 666	406	1 206	12 298
50 - 99	55	49	3 619	423 106	622	2	11 104
100 - 249	16	15	2 479	286 285	1 174	–	3 970
250 und mehr	6	6	2 861	494 179	346	–	7 276
gesamt	274	216	15 036	1 828 237	2 549	1 208	34 648
gesamt im Vorjahr	300	220	16 364	1 811 537	2 570	171	37 551
Veränderung zum Vorjahr in %	-8,7	-1,8	-8,1	0,9	-0,8	606,4	-7,7
			Bauinstallation und				
20 - 49	141	111	4 177	286 263	862	30	4 463
50 und mehr	39	35	2 790	211 313	1 511	1	5 988
gesamt	180	146	6 967	497 576	2 374	31	10 450
gesamt im Vorjahr	183	154	7 244	518 935	407	90	8 044
Veränderung zum Vorjahr in %	-1,6	-5,2	-3,8	-4,1	483,3	-65,6	29,9

1) Bauinstallation und Sonstiges Ausbaugewerbe: Umsatz

2005 nach Beschäftigtengrößenklassen

Bruttozugänge an Investitionen			Verkaufserlöse aus dem Abgang von Sachanlagen		Investitionen		Unternehmen mit Beschäftigten von ... bis ...
Zugänge insgesamt	darunter		Verkaufserlöse insgesamt	darunter aus dem Verkauf von Grundstücken ohne Bauten	je Beschäftigten	im Verhältnis zum Gesamtumsatz	
	selbsterstellte Anlagen	bebaute Grundstücke und Bauten in gebrauchtem Zustand					
1 000 EUR					EUR	Prozent	
arbeiten, Hoch- und Tiefbau							
13 911	34	–	1 787	35	2 289	2,2	20 - 49
11 728	279	83	2 679	167	3 241	2,8	50 - 99
5 144	10	–	1 097	524	2 075	1,8	100 - 249
7 622	141	–	1 047	–	2 664	1,5	250 und mehr
38 405	463	83	6 610	726	2 554	2,1	gesamt
40 292	896	130	5 242	542	2 462	2,2	gesamt im Vorjahr
-4,7	-48,3	-36,2	26,1	33,9	3,7	x	Veränderung zum Vorjahr in %
Sonstiges Ausbaugewerbe							
5 355	19	356	998	–	1 282	1,9	20 - 49
7 500	–	–	1 306	–	2 688	3,5	50 und mehr
12 855	19	356	2 304	–	1 845	2,6	gesamt
8 541	98	–	2 323	97	1 179	1,6	gesamt im Vorjahr
50,5	-80,6	–	-0,8	–	56,5	x	Veränderung zum Vorjahr in %

3. Investitionen der Unternehmen

Unternehmen mit Umsatz von ... bis ...	Unternehmen/Argen am 31.12.		Beschäftigte am 30.9.	Jahresbauleistung und sonstige Umsätze ¹⁾	Bruttozugänge an Investitionen		
	insgesamt	darunter mit aktivierten Investitionen			Bauten und bebaute Grundstücke	unbebaute Grundstücke	Maschinen, maschinelle Anlagen, Betriebs- und Geschäftsausstattung
	Vorbereitende Baustellen-						
bis unter 1 Mill.	8	4	187	7 084	–	–	153
1 Mill. - 2 Mill.	66	46	1 741	102 863	12	–	2 336
2 Mill. - 4 Mill.	91	71	3 118	266 915	503	290	4 999
4 Mill. - 5 Mill.	24	21	1 223	110 861	320	–	3 619
5 Mill. - 10 Mill.	48	43	2 881	343 173	157	2	9 938
10 Mill.- 20 Mill.	25	21	2 656	353 340	324	917	5 706
20 Mill. und mehr	12	10	3 230	644 002	1 231	–	7 897
gesamt	274	216	15 036	1 828 237	2 549	1 208	34 648
	Bauinstallation und						
bis unter 1 Mill.	19	13	485	14 795	4	–	152
1 Mill. - 2 Mill.	62	46	1 656	88 874	542	30	1 986
2 Mill. - 4 Mill.	62	55	2 396	171 534	16	–	2 577
4 Mill. - 5 Mill.	14	11	736	62 863	19	–	928
5 Mill. und mehr	23	21	1 694	159 512	1 793	1	4 809
gesamt	180	146	6 967	497 576	2 374	31	10 450

1) Bauinstallation und Sonstiges Ausbaugewerbe: Umsatz

2005 nach Umsatzgrößenklassen

Bruttozugänge an Investitionen			Verkaufserlöse aus dem Abgang von Sachanlagen		Investitionen		Unternehmen mit Umsatz von ... bis ...
Zugänge insgesamt	darunter		Verkaufserlöse insgesamt	darunter aus dem Verkauf von Grundstücken ohne Bauten	je Beschäftigten	im Verhältnis zum Gesamtumsatz	
	selbsterstellte Anlagen	bebaute Grundstücke und Bauten in gebrauchtem Zustand					
1 000 EUR					EUR	Prozent	
arbeiten, Hoch- und Tiefbau							
153	–	–	6	–	816	2,2	bis unter 1 Mill.
2 349	8	–	232	–	1 349	2,3	1 Mill. - 2 Mill.
5 792	118	–	679	31	1 858	2,2	2 Mill. - 4 Mill.
3 939	91	83	519	–	3 221	3,6	4 Mill. - 5 Mill.
10 097	95	–	2 279	134	3 505	2,9	5 Mill. - 10 Mill.
6 946	130	–	1 342	37	2 615	2,0	10 Mill.- 20 Mill.
9 129	20	–	1 552	524	2 826	1,4	20 Mill. und mehr
38 405	463	83	6 610	726	2 554	2,1	gesamt
Sonstiges Ausbaugewerbe							
156	3	–	2	–	322	1,1	bis unter 1 Mill.
2 558	–	156	189	–	1 545	2,9	1 Mill. - 2 Mill.
2 593	16	–	797	–	1 082	1,5	2 Mill. - 4 Mill.
946	–	–	33	–	1 286	1,5	4 Mill. - 5 Mill.
6 602	–	200	1 283	–	3 897	4,1	5 Mill. und mehr
12 855	19	356	2 304	–	1 845	2,6	gesamt




4. Neu gemietete und gepachtete Sachanlagen der Unternehmen 2005 nach Wirtschaftszweigen




WZ 2003	Wirtschaftszweig	Unternehmen/ Argen am 31.12.	Aktivierte Investitionen insgesamt	Wert der neu gemieteten und gepachteten neuen Sachanlagen		
				insgesamt	Grundstücke mit neuen Geschäfts-, Fabrik-, Wohn- u. a. Bauten	neue Maschi- nen, maschi- nelle Anlagen, Betriebsaus- stattung usw.
		Anzahl	1 000 EUR			
45.1	Vorbereitende Baustellenarbeiten	7	3 645	80	50	30
45.2	Hoch- und Tiefbau	267	34 760	5 682	-	5 682
45.21	Hochbau, Brücken- und Tunnelbau u.ä. darunter	161	16 473	2 868	-	2 868
45.21.1	Hoch- und Tiefbau o.a.S. ¹⁾	39	3 676	573	-	573
45.21.2	Hochbau (ohne Fertigteiltbau)	80	5 767	777	-	777
45.21.7	Rohrleitungs- und Kabelleitungstiefbau	41	6 851	1 518	-	1 518
45.22	Dachdeckerei, Bauspenglerei, Abdichtung und Zimmerei	22	518	208	-	208
45.22.1	Dachdeckerei und Bauspenglerei	15	248	123	-	123
45.22.2	Abdichtung gegen Wasser und Feuchtigkeit	5
45.22.3	Zimmerei und Ingenieurholzbau	2
45.23	Bau von Straßen, Bahnverkehrsstrecken, Rollbahnen und Sportanlagen	45	10 330	1 478	-	1 478
45.24-	Wasserbau und Sonstiger spezialisierter					
45.25	Hoch- und Tiefbau	39	7 439	1 128	-	1 128
45.1-	Vorbereitende Baustellenarbeiten/					
45.2	Hoch- und Tiefbau	274	38 405	5 762	50	5 712
45.3	Bauinstallation	131	7 363	1 403	-	1 403
45.31	Elektroinstallation	64	4 399	710	-	710
45.32	Dämmung gegen Kälte, Wärme, Schall und Erschütterung	7
45.33	Klempnerei, Gas-, Wasser-, Heizungs- und Lüftungsinstallation	58	2 349	600	-	600
45.34	Sonstige Bauinstallation	2
45.4-	Sonstiges Ausbaugewerbe					
45.5	und Vermietung²⁾	49	5 493	448	-	448
45.41	Stukkateurgewerbe, Gipserei und Verputzerei	4	391	30	-	30
45.42	Bautischlerei und- schlosserei	3
45.43	Fußboden-, Fliesen- und Plattenlegerei, Raumausstattung	9	194	0	-	0
45.44	Maler- und Glasergewerbe	25	2 403	60	-	60
45.45	Baugewerbe, anderweitig nicht genannt	5	93	284	-	284
45.50	Vermietung v. Baumaschinen und -geräten mit Bedienungspersonal	3
45.3-	Bauinstallation und					
45.5	Sonstiges Ausbaugewerbe	180	12 855	1 851	-	1 851
	und Vermietung²⁾					
45	Baugewerbe	454	51 260	7 613	50	7 563

1) ohne ausgeprägten Schwerpunkt

2) Vermietung von Baumaschinen und -geräten mit Bedienungspersonal

Veröffentlichungen des Landesbetriebes für Datenverarbeitung und Statistik (Land Brandenburg) im November 2006

Veröffentlichungen können beim Landesbetrieb für Datenverarbeitung und Statistik Brandenburg - Dezernat Informationsmanagement - Postfach 60 10 52, 14410 Potsdam (Dortustraße 46), Fax: 0331 39-418, E-Mail: vertrieb@lds.brandenburg.de bezogen werden.
Medium der Veröffentlichungen:  - Print,  - Disketten,  - CD-ROM, [www - kostenloser Download unter www.lds-bb.de/ldsbb/download](http://www.lds-bb.de/ldsbb/download).

Kennziffer	Titel	Preis in EUR		
		www		 / 
A I 1 - m 07/06	Bevölkerungsstand, 31.07.2006	X	5,10	20,00
	Eheschließungen, Geborene und Gestorbene			
A II 1 - m 07/06	- Juli 2006	X	5,15	20,00
A II 1 - m 08/06	- August 2006	X	5,15	20,00
A III 1 - m 07/06	Wanderungen, Juli 2006	X	5,15	20,00
A IV 2 - j/05	Krankenhäuser sowie Vorsorge- oder Rehabilitationseinrichtungen 2005	X	6,65	20,00
A VI 2; AVI 4 - j/05	Bevölkerung und Erwerbsleben 2005, Ergebnisse des Mikrozensus	X	7,65	20,00
A VI 7 - m 10/06	Arbeitsmarkt, Oktober 2006	X	6,05	20,00
B III 1/2 - j/06	Studierende an Hochschulen Wintersemester 2006/2007, Vorläufiges Ergebnis	X	5,35	20,00
C I 1 - j/06	Bodennutzung der landwirtschaftlichen Betriebe 2006			
	- Anbau auf dem Ackerland - Endgültiges Ergebnis	X	5,35	20,00
C II 1 - m 09/06	Ernteberichterstattung über Feldfrüchte und Grünland, September 2006	X	5,50	20,00
C III 1/2 - j/06	Viehbestände am 03. Mai 2006, Repräsentative Erhebung - Endgültiges Ergebnis	X	5,25	20,00
C III 2 - m 09/06	Schlachtungen und Fleischerzeugung, September 2006	X	5,25	20,00
	Milcherzeugung und Milchverwendung			
C III 3 - m 05/06	- Mai 2006	X	5,15	20,00
C III 3 - m 06/06	- Juni 2006	X	5,15	20,00
C III 3 - m 07/06	- Juli 2006	X	5,15	20,00
C III 3 - m 08/06	- August 2006	X	5,15	20,00
C III 6; 7 - vj 3/06	Legehennenhaltung, Eierzeugung und Schlachtungen von Geflügel 01.01. bis 30.09.2006	X	5,15	20,00
D I 2 - m 08/06	An- und Abmeldungen gewerblicher Arbeitsstätten, August 2006	X	6,25	20,00
	Verarbeitendes Gewerbe sowie Bergbau und Gewinnung von Steinen und Erden			
E I 1; 3 - m 09/06	- Betriebsergebnisse und Auftragseingangsindex, September 2006	X	7,15	20,00
E I 2 - m 09/06	- Produktionsindex, September 2006	X	5,55	20,00
E I 6 - j/05	- Investitionen 2005	X	6,15	20,00
E II 1 - m 09/06	Vorbereitende Baustellenarbeiten, Hoch- und Tiefbau (Bauhauptgewerbe), September 2006	X	6,15	20,00
E II 2 - j/06	Vorbereitende Baustellenarbeiten, Hoch- und Tiefbau Totalerhebung 2006	X	5,75	20,00
E III 2 - j/06	Bauinstallation und Sonstiges Ausbaugewerbe, Jährliche Erhebung 2006	X	5,60	20,00
F II 1; 2 - m 09/06	Baugenehmigungen und Baufertigstellungen, September 2006	X	5,95	20,00
G III 1; 3 - m 09/06	Aus- und Einfuhr September 2006, Vorläufiges Ergebnis	X	3,30	
G IV 1 - m 09/06	Gäste und Übernachtungen im Fremdenverkehr, September 2006	X	6,75	20,00
	Straßenverkehrsunfälle			
H I 1 - m 08/06	- August 2006, Endgültiges Ergebnis	X	3,30	
H I 1 - m 09/06	- September 2006, Vorläufiges Ergebnis	X	5,15	20,00
H I 1 - m 09/06	- September 2006, Endgültiges Ergebnis	X	3,30	
H I 6 - j/05	Personenverkehr mit Bussen und Bahnen 2005	X	5,50	20,00
	Binnenschifffahrt			
H II 1 - m 09/06	- September 2006	X	5,85	20,00
H II 1 - m 10/06	- Oktober 2006	X	5,85	20,00
K I 1 - j/05	Sozialhilfe, Ausgaben und Einnahmen 2005	X	5,45	20,00
K I 2 - j/05	Sozialhilfe, Empfänger laufender Hilfe zum Lebensunterhalt 2005	X	6,25	20,00
K V 3 - j/05	Jugendhilfe, Adoptionen, Pflegschaften, Vormundschaften, Beistandschaften, Pflegeurlaub sowie Sorgerecht 2005	X	5,75	20,00
K VI 1 - j/05	Leistungen an Asylbewerber, Ausgaben und Einnahmen 2005	X	5,55	20,00
K VI 2 - j/05	Leistungen an Asylbewerber, Empfänger von Regelleistungen 2005	X	6,40	20,00
K VI 3 - j/05	Leistungen an Asylbewerber, Empfänger von besonderen Leistungen 2005	X	6,15	20,00
K VIII 2 - j/05	Bedarfsorientierte Grundsicherung 2005, Empfänger, Ausgaben und Einnahmen	X	5,35	20,00
M I 2 - m 11/06	Verbraucherpreisindex, November 2006	X	6,45	20,00
N III 1 - 4j/04	Arbeitskosten im Produzierenden Gewerbe und im Dienstleistungsbereich 2004	X	7,20	20,00