

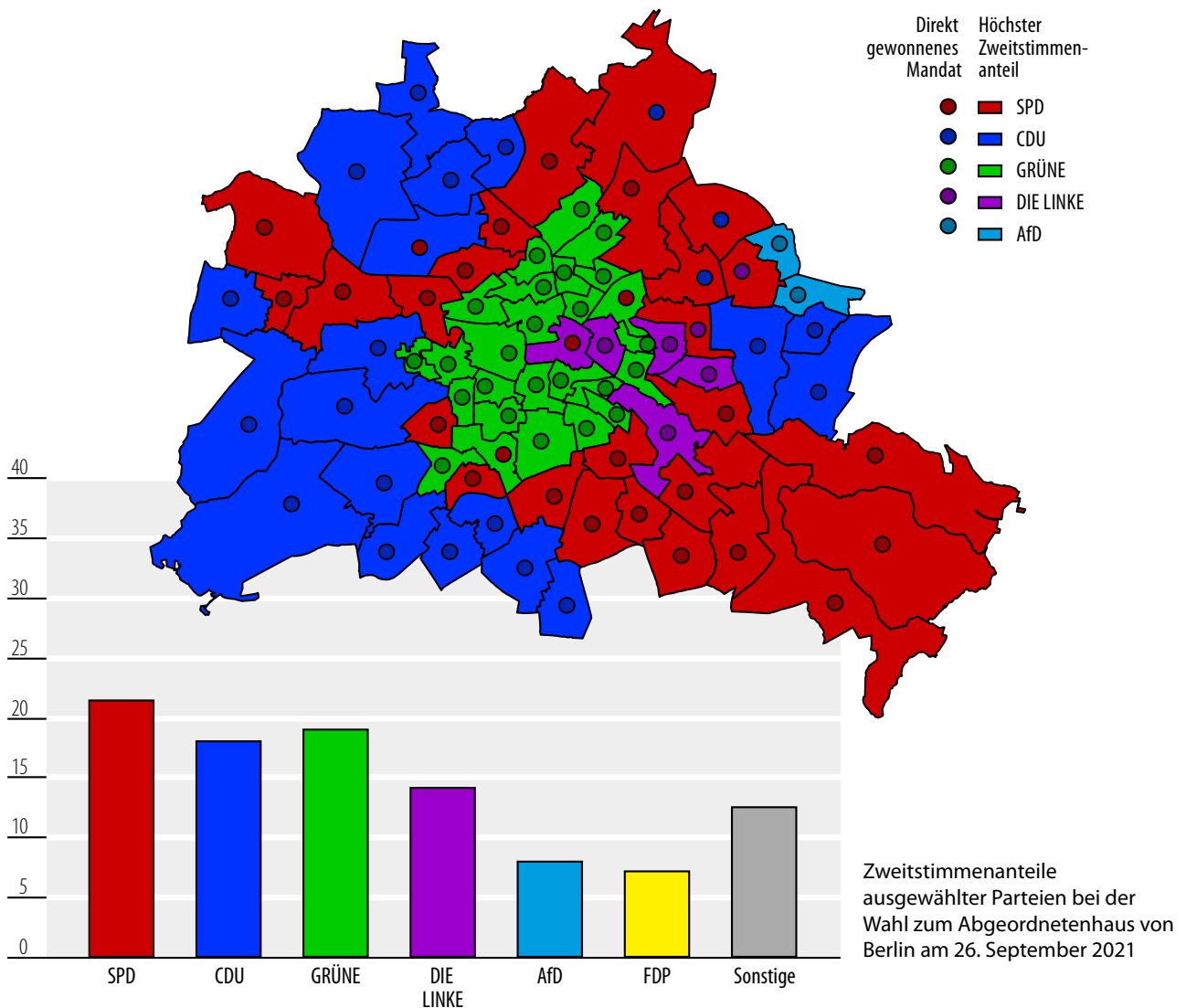
Bericht der Landeswahlleiterin
zugleich Statistischer Bericht B VII 2-3 – 5j / 21

Wahlen in Berlin

am 26. September 2021

Abgeordnetenhaus Tabellen,
Bezirksverordnetenversammlung Grafiken und Karten

Endgültiges Ergebnis



Impressum

Herausgeber

Amt für Statistik Berlin-Brandenburg
Steinstraße 104 – 106
14480 Potsdam
E-Mail: info@statistik-bbb.de
Internet: www.statistik-berlin-brandenburg.de

Telefon: 0331 8173-1777
Fax: 030 9028-4091

Statistischer Bericht

B VII 2 - 3 – 5j /21

Amt für Statistik Berlin-Brandenburg
Potsdam, 2021



Dieses Werk ist unter einer Creative Commons Lizenz vom Typ Namensnennung 3.0 Deutschland zugänglich. Um eine Kopie dieser Lizenz einzusehen, konsultieren Sie <http://creativecommons.org/licenses/by/3.0/de/>

Die Wahlen am 26. September 2021 waren ein bedeutsames historisches Ereignis für Berlin. Neben dem Deutschen Bundestag wurden das Abgeordnetenhaus von Berlin und die Bezirksverordnetenversammlungen gewählt. Außerdem fand ein Volksentscheid zur Vergesellschaftung der Wohnungsbestände großer Wohnungsunternehmen der Trägerin „Deutsche Wohnen & Co enteignen“ statt. In der Geschichte der Stadt hat es noch nie so viele gleichzeitige Wahlereignisse an einem Tag gegeben.

Wahlen und Volksentscheid waren von der seit Anfang 2020 grassierenden Corona-Pandemie überschattet. Sie stellte eine außergewöhnliche Herausforderung für die Wahlorganisation, die Wahlhelfenden und die Wahlberechtigten dar. Um Ansteckungen zu vermeiden, galten seit Frühjahr 2020 Kontaktbeschränkungen, Abstandsregelungen und Maskenpflichten. Während der Vorbereitung der Wahlen mussten viele Beschäftigte im Homeoffice arbeiten statt in ihren besser ausgestatteten Büros. Arbeitsbesprechungen konnten nur telefonisch oder als Videokonferenz stattfinden und nicht in Präsenz.

Am Wahltag galt ein umfangreiches Hygienekonzept, das neben dem Impfangebot für alle Wahlhelfenden umfangreiche Maßnahmen in den Wahllokalen vorsah, zum Beispiel Spuckschutzwände, Desinfektionen und eine Maskenpflicht für alle Wahlberechtigten.

Bei der Wahl zum Abgeordnetenhaus waren rund 2,45 Mill. Berlinerinnen und Berliner wahlberechtigt, rund 38.000 weniger als bei der Abgeordnetenhauswahl 2016. Dieses Mal machten 75,4 Prozent von ihrem Wahlrecht Gebrauch, 2016 waren es 66,9 Prozent. Die deutlich höhere Beteiligung bei der Wahl zum Abgeordnetenhaus gegenüber der Vorwahl resultierte sicherlich auch aus der Zusammenlegung mit der Bundestagswahl und dem Volksentscheid. Bei der Bundestagswahl ist die Wahlbeteiligung traditionell höher als bei den Berliner Wahlen.

Bei den Wahlen zu den Bezirksverordnetenversammlungen waren auch Deutsche im Alter von 16 und 17 Jahren wahlberechtigt. An diesen Wahlen konnten zusätzlich in Berlin lebende Angehörige der anderen Mitgliedstaaten der Europäischen Union teilnehmen, die das 16. Lebensjahr vollendet hatten.

Bei der Abgeordnetenhauswahl wurde mit der Erststimme eine Kandidatin oder ein Kandidat in einem der 78 Wahlkreise direkt gewählt, wofür 812 Personen zur Wahl standen. Mit der Zweitstimme, die für die Mehrheitsverhältnisse im Abgeordnetenhaus ausschlaggebend ist, entschieden sich die Berliner Wählerinnen und Wähler für eine der 34 mit Landes- oder Bezirkslisten angetretenen Parteien.

Für die Wahlen zu den Bezirksverordnetenversammlungen (BVV) hatten insgesamt 22 Parteien und 8 Wählergemeinschaften Kandidatinnen und Kandidaten aufgestellt.

Unmittelbar nach dem Ende der Wahlzeit um 18.00 Uhr begannen die Wahlvorstände in den 2.257 Wahllokalen und 1.507 Briefwahlbezirken mit der öffentlichen Stimmenaushändigung. Zuerst zählten sie die Stimmzettel der Bundestagswahl, dann die Zweitstimmzettel und die Erststimmzettel der Wahl zum Abgeordnetenhaus, die BVV-Stimmzettel und zum Schluss die Stimmzettel für den Volksentscheid. Nach jedem abgeschlossenen Zählvorgang übermittelten die Wahlvorstände die von ihnen ermittelten Ergebnisse – in der Regel telefonisch – an die zwölf Bezirkswahlämter. Dort wurden die Daten elektronisch über das verwaltungsinterne Berliner Landesnetz (BeLa) in zentrale Server erfasst. Die Beschäftigten in der Ergebniszentrale im Amt für Statistik Berlin-Brandenburg (AfS) aggregierten die Daten dann und veröffentlichten sie fortlaufend im Internet unter www.wahlen-berlin.de.

Das erste Wahllokal meldete Ergebnisse bereits um 19.29 Uhr. Um 20.02 Uhr, nachdem rund 10 Prozent der Zweitstimmen ausgezählt waren, veröffentlichte das AfS erste Ergebnisse im Internet. Das vorläufige amtliche Ergebnis wurde am 27. September 2021 um 6.40 Uhr bekannt gegeben.

Dieser Bericht enthält die Ergebnisse der Wahl zum Abgeordnetenhaus für Berlin, die 12 Wahlkreisverbände (Bezirke) und die 78 Wahlkreise. Es folgen die Mandatsberechnung und die Namen aller für das Abgeordnetenhaus gewählten Abgeordneten. Außerdem werden die Ergebnisse der Wahlen zu den Bezirksverordnetenversammlungen sowie die Mandatsberechnungen und künftigen Sitzverteilungen der Bezirksverordnetenversammlungen dargestellt. Grafiken und Karten veranschaulichen die Ergebnisse.

Die Vorbereitung und Durchführung der Wahlen erforderte das erfolgreiche Zusammenwirken vieler Stellen und Personen. Am Wahltag arbeiteten in Berlin rund 34.000 ehrenamtliche Helferinnen und Helfer in den Wahllokalen und Briefwahlbezirken. Hinzu kamen die vielen Mitarbeiterinnen und Mitarbeiter in den Bezirksämtern, im Amt für Statistik Berlin-Brandenburg und in der Senatsverwaltung für Inneres und Sport, die hauptamtlich mit der Vorbereitung und Durchführung der Wahlen und des Volksentscheids befasst waren.

Allen Beteiligten danken wir für ihren engagierten und tatkräftigen Einsatz.

Dr. Petra Michaelis
Landeswahlleiterin

Vorwort **3**

Tabellen

Wahl zum **Abgeordnetenhaus** **5**

Wahl zu den **Bezirksverordnetenversammlungen** **131**

Grafiken und Karten

Wahlbeteiligung bei der **Wahl zum Abgeordnetenhaus** **172**

Direktmandate und Parteien mit dem jeweils höchsten Zweitstimmenanteil
bei der **Wahl zum Abgeordnetenhaus** **173**

Anhang **175**

Erläuterungen

Wahlvorschläge

Übersichten

Wahlgebiete

Wahl zum Abgeordnetenhaus von Berlin

Tabellen

- 1 Erst- und Zweitstimmen**
bei der Wahl zum Abgeordnetenhaus von Berlin
am 26. September 2021 und am 18. September 2016 **6**
- 2 Erst- und Zweitstimmen**
bei der Wahl zum Abgeordnetenhaus von Berlin
am 26. September 2021 und am 18. September 2016 nach Bezirken **7**
- 3 Erst- und Zweitstimmen**
bei der Wahl zum Abgeordnetenhaus von Berlin
am 26. September 2021 und am 18. September 2016 nach Abgeordnetenhauswahlkreisen **20**
- 4 Feststellung der Mandatsverteilung**
bei der Wahl zum Abgeordnetenhaus von Berlin am 26. September 2021 **99**
- 5.1 Zweitstimmen**
bei der Wahl zum Abgeordnetenhaus von Berlin am 26. September 2021
nach Bezirken und Parteien **122**
- 5.2 Zweitstimmen**
bei der Wahl zum Abgeordnetenhaus von Berlin am 26. September 2021
nach Abgeordnetenhauswahlkreisen **124**
- 5.3 Erst- und Zweitstimmen**
bei der Wahl zum Abgeordnetenhaus von Berlin am 26. September 2021
Berlin-Ost **126**
- 5.4 Erst- und Zweitstimmen**
bei der Wahl zum Abgeordnetenhaus von Berlin am 26. September 2021
Berlin-West **127**
- 6 Wahllokal- und Briefwählende**
bei der Wahl zum Abgeordnetenhaus von Berlin am 26. September 2021 **129**

**1 Erst- und Zweitstimmen
bei der Wahl zum Abgeordnetenhaus von Berlin am 26. September 2021 und am 18. September 2016**

- Engültiges Ergebnis -

Merkmal	Abgeordnetenhauswahl 2021				Abgeordnetenhauswahl 2016				Differenz			
	Erststimmen		Zweitstimmen		Erststimmen		Zweitstimmen		Erststimmen		Zweitstimmen	
	Anzahl	%	Anzahl	%	Anzahl	%	Anzahl	%	Anzahl	Prozentpunkte	Anzahl	Prozentpunkte
Wahlberechtigte	2 447 600	x	2 447 600	x	2 485 379	x	2 485 379	x	- 37 779	x	- 37 779	x
ohne Wahlschein	1 498 794	61,2	1 498 794	61,2	1 959 913	78,9	1 959 913	78,9	- 461 119	- 17,6	- 461 119	- 17,6
mit Wahlschein	948 806	38,8	948 806	38,8	525 466	21,1	525 466	21,1	423 340	17,6	423 340	17,6
Wählende	1 844 278	75,4	1 844 278	75,4	1 662 476	66,9	1 662 476	66,9	181 802	8,5	181 802	8,5
darunter Briefwählende	863 545	46,8	863 545	46,8	485 879	29,2	485 879	29,2	377 666	17,6	377 666	17,6
Abgegebene Stimmen ..	1 835 460	x	1 839 529	x	1 659 087	x	1 660 863	x	176 373	x	178 666	x
Ungültige Stimmen	25 974	1,4	17 865	1,0	27 968	1,7	25 694	1,5	- 1 994	- 0,3	- 7 829	- 0,6
Gültige Stimmen	1 809 486	98,6	1 821 664	99,0	1 631 119	98,3	1 635 169	98,5	178 367	0,3	186 495	0,6
SPD	422 754	23,4	390 329	21,4	404 350	24,8	352 430	21,6	18 404	- 1,4	37 899	- 0,1
CDU	355 696	19,7	328 587	18,0	323 354	19,8	287 997	17,6	32 342	- 0,2	40 590	0,4
GRÜNE	361 636	20,0	343 871	18,9	257 046	15,8	248 324	15,2	104 590	4,2	95 547	3,7
DIE LINKE	252 470	14,0	256 063	14,1	251 736	15,4	255 701	15,6	734	- 1,5	362	- 1,6
AfD	146 091	8,1	145 712	8,0	230 331	14,1	231 492	14,2	- 84 240	- 6,0	- 85 780	- 6,2
FDP	119 226	6,6	130 201	7,1	90 719	5,6	109 500	6,7	28 507	1,0	20 701	0,5
Die PARTEI	36 305	2,0	32 800	1,8	19 825	1,2	31 924	2,0	16 480	0,8	876	- 0,2
Tierschutzpartei	60 990	3,4	40 128	2,2	x	x	30 620	1,9	60 990	3,4	9 508	0,3
PIRATEN	1 671	0,1	7 440	0,4	32 325	2,0	28 332	1,7	- 30 654	- 1,9	- 20 892	- 1,3
Graue Panther	x	x	8 910	0,5	x	x	18 159	1,1	x	x	- 9 249	- 0,6
NPD	852	0,0	2 349	0,1	5 243	0,3	9 459	0,6	- 4 391	- 0,3	- 7 110	- 0,4
Gesundheitsforschung ..	x	x	4 887	0,3	x	x	7 854	0,5	x	x	- 2 967	- 0,2
LKR	979	0,1	1 263	0,1	229	0,0	6 658	0,4	750	0,0	- 5 395	- 0,3
DKP	x	x	2 359	0,1	141	0,0	3 473	0,2	- 141	0,0	- 1 114	- 0,1
SGP	x	x	492	0,0	604	0,0	2 046	0,1	- 604	0,0	- 1 554	- 0,1
BüSo	x	x	575	0,0	62	0,0	1 286	0,1	- 62	0,0	- 711	0,0
MENSCHLICHE WELT	x	x	174	0,0	378	0,0	839	0,1	- 378	0,0	- 665	0,0
B*	x	x	1 713	0,1	774	0,0	636	0,0	- 774	0,0	1 077	0,1
ÖDP	1 072	0,1	2 446	0,1	111	0,0	295	0,0	961	0,1	2 151	0,1
TIERSCHUTZ hier!	x	x	8 059	0,4	x	x	x	x	x	x	8 059	0,4
dieBasis	29 770	1,6	23 055	1,3	x	x	x	x	29 770	1,6	23 055	1,3
Bildet Berlin!	x	x	2 486	0,1	x	x	x	x	x	x	2 486	0,1
DL	21	0,0	x	x	68	0,0	x	x	- 47	0,0	x	x
Deutsche Konservative .	x	x	9	0,0	x	x	x	x	x	x	9	0,0
Die Grauen	x	x	12 654	0,7	x	x	x	x	x	x	12 654	0,7
Neue Demokraten	x	x	95	0,0	x	x	x	x	x	x	95	0,0
REP	18	0,0	55	0,0	x	x	x	x	18	0,0	55	0,0
du.	698	0,0	3 587	0,2	x	x	x	x	698	0,0	3 587	0,2
BÜNDNIS21	74	0,0	970	0,1	x	x	x	x	74	0,0	970	0,1
DIE FRAUEN	120	0,0	x	x	x	x	x	x	120	0,0	x	x
FREIE WÄHLER	16 897	0,9	15 297	0,8	x	x	x	x	16 897	0,9	15 297	0,8
Klimaliste Berlin	x	x	7 899	0,4	x	x	x	x	x	x	7 899	0,4
LD	28	0,0	x	x	x	x	x	x	28	0,0	x	x
MIETERPARTEI	1 079	0,1	4 261	0,2	941	0,1	x	x	138	0,0	4 261	0,2
Die Humanisten	x	x	3 880	0,2	x	x	x	x	x	x	3 880	0,2
Team Todenhöfer	x	x	18 853	1,0	x	x	x	x	x	x	18 853	1,0
Volt	x	x	20 205	1,1	x	x	x	x	x	x	20 205	1,1
Einzelbewerbende.....	1 039	0,1	x	x	x	x	x	x	1 039	0,1	x	x
Sonstige	x	x	x	x	12 882	0,8	8 144	0,5	x	x	x	x

**2 Erst- und Zweitstimmen
bei der Wahl zum Abgeordnetenhaus von Berlin am 26. September 2021 und am 18. September 2016
nach Bezirken**

Übersicht Bezirke

Bezirk Mitte	3
Bezirk Friedrichshain-Kreuzberg	4
Bezirk Pankow	5
Bezirk Charlottenburg-Wilmersdorf	6
Bezirk Spandau	7
Bezirk Steglitz-Zehlendorf	8
Bezirk Tempelhof-Schöneberg	9
Bezirk Neukölln	10
Bezirk Treptow-Köpenick	11
Bezirk Marzahn-Hellersdorf	12
Bezirk Lichtenberg	13
Bezirk Reinickendorf	14

2.1 Bezirk Mitte

- Engültiges Ergebnis -

Merkmal	Abgeordnetenhauswahl 2021				Abgeordnetenhauswahl 2016				Differenz			
	Erststimmen		Zweitstimmen		Erststimmen		Zweitstimmen		Erststimmen		Zweitstimmen	
	Anzahl	%	Anzahl	%	Anzahl	%	Anzahl	%	Anzahl	Prozentpunkte	Anzahl	Prozentpunkte
Wahlberechtigte	204 255	x	204 255	x	204 769	x	204 769	x	- 514	x	- 514	x
ohne Wahlschein	128 341	62,8	128 341	62,8	164 007	80,1	164 007	80,1	- 35 666	- 17,3	- 35 666	- 17,3
mit Wahlschein	75 914	37,2	75 914	37,2	40 762	19,9	40 762	19,9	35 152	17,3	35 152	17,3
Wählende	150 329	73,6	150 329	73,6	128 151	62,6	128 151	62,6	22 178	11,0	22 178	11,0
darunter Briefwählende	68 744	45,7	68 744	45,7	36 971	28,8	36 971	28,8	31 773	16,9	31 773	16,9
Abgegebene Stimmen ..	149 824	x	150 041	x	127 951	x	128 036	x	21 873	x	22 005	x
Ungültige Stimmen	1 836	1,2	1 342	0,9	1 865	1,5	1 930	1,5	- 29	- 0,2	- 588	- 0,6
Gültige Stimmen	147 988	98,8	148 699	99,1	126 086	98,5	126 106	98,5	21 902	0,2	22 593	0,6
SPD	31 382	21,2	27 895	18,8	31 788	25,2	27 172	21,5	- 406	- 4,0	723	- 2,8
CDU	19 721	13,3	18 315	12,3	17 625	14,0	17 076	13,5	2 096	- 0,7	1 239	- 1,2
GRÜNE	43 357	29,3	39 032	26,2	28 497	22,6	26 901	21,3	14 860	6,7	12 131	4,9
DIE LINKE	25 513	17,2	26 063	17,5	22 056	17,5	22 154	17,6	3 457	- 0,3	3 909	0,0
AfD	7 358	5,0	7 260	4,9	12 659	10,0	12 480	9,9	- 5 301	- 5,1	- 5 220	- 5,0
FDP	10 386	7,0	10 618	7,1	7 168	5,7	8 333	6,6	3 218	1,3	2 285	0,5
Die PARTEI	3 161	2,1	3 050	2,1	1 015	0,8	3 687	2,9	2 146	1,3	- 637	- 0,9
Tierschutzpartei	3 898	2,6	2 430	1,6	x	x	1 871	1,5	3 898	2,6	559	0,2
PIRATEN	329	0,2	663	0,4	3 437	2,7	2 887	2,3	- 3 108	- 2,5	- 2 224	- 1,8
Graue Panther	x	x	443	0,3	x	x	988	0,8	x	x	- 545	- 0,5
NPD	x	x	100	0,1	x	x	355	0,3	x	x	- 255	- 0,2
Gesundheitsforschung ..	x	x	234	0,2	x	x	398	0,3	x	x	- 164	- 0,2
LKR	x	x	53	0,0	x	x	386	0,3	x	x	- 333	- 0,3
DKP	x	x	260	0,2	x	x	342	0,3	x	x	- 82	- 0,1
SGP	x	x	51	0,0	302	0,2	272	0,2	- 302	- 0,2	- 221	- 0,2
BüSo	x	x	28	0,0	x	x	77	0,1	x	x	- 49	0,0
B*	x	x	221	0,1	x	x	x	x	x	x	221	0,1
ÖDP	114	0,1	177	0,1	x	x	x	x	114	0,1	177	0,1
TIERSCHUTZ hier!	x	x	415	0,3	x	x	x	x	x	x	415	0,3
dieBasis	2 479	1,7	1 815	1,2	x	x	x	x	2 479	1,7	1 815	1,2
Bildet Berlin!	x	x	138	0,1	x	x	x	x	x	x	138	0,1
Die Grauen	x	x	570	0,4	x	x	x	x	x	x	570	0,4
REP	18	0,0	x	x	x	x	x	x	18	0,0	x	x
du.	x	x	417	0,3	x	x	x	x	x	x	417	0,3
BÜNDNIS21	x	x	66	0,0	x	x	x	x	x	x	66	0,0
DIE FRAUEN	120	0,1	x	x	x	x	x	x	120	0,1	x	x
FREIE WÄHLER	x	x	754	0,5	x	x	x	x	x	x	754	0,5
Klimaliste Berlin	x	x	1 122	0,8	x	x	x	x	x	x	1 122	0,8
MIETERPARTEI	x	x	286	0,2	207	0,2	x	x	- 207	- 0,2	286	0,2
Die Humanisten	x	x	441	0,3	x	x	x	x	x	x	441	0,3
Team Todenhöfer	x	x	2 941	2,0	x	x	x	x	x	x	2 941	2,0
Volt	x	x	2 841	1,9	x	x	x	x	x	x	2 841	1,9
Elmenthaler	58	0,0	x	x	x	x	x	x	58	0,0	x	x
Witte	94	0,1	x	x	x	x	x	x	94	0,1	x	x
Sonstige	x	x	x	x	1 332	1,1	727	0,6	x	x	x	x

2.2 Bezirk Friedrichshain-Kreuzberg

- Engültiges Ergebnis -

Merkmal	Abgeordnetenhauswahl 2021				Abgeordnetenhauswahl 2016				Differenz			
	Erststimmen		Zweitstimmen		Erststimmen		Zweitstimmen		Erststimmen		Zweitstimmen	
	Anzahl	%	Anzahl	%	Anzahl	%	Anzahl	%	Anzahl	Prozentpunkte	Anzahl	Prozentpunkte
Wahlberechtigte	168 102	x	168 102	x	170 908	x	170 908	x	- 2 806	x	- 2 806	x
ohne Wahlschein	100 149	59,6	100 149	59,6	134 740	78,8	134 740	78,8	- 34 591	- 19,3	- 34 591	- 19,3
mit Wahlschein	67 953	40,4	67 953	40,4	36 168	21,2	36 168	21,2	31 785	19,3	31 785	19,3
Wählende	132 435	78,8	132 435	78,8	117 022	68,5	117 022	68,5	15 413	10,3	15 413	10,3
darunter Briefwählende	62 270	47,0	62 270	47,0	33 014	28,2	33 014	28,2	29 256	18,8	29 256	18,8
Abgegebene Stimmen ..	131 981	x	132 194	x	116 829	x	116 879	x	15 152	x	15 315	x
Ungültige Stimmen	1 422	1,1	1 104	0,8	1 621	1,4	1 274	1,1	- 199	- 0,3	- 170	- 0,3
Gültige Stimmen	130 559	98,9	131 090	99,2	115 208	98,6	115 605	98,9	15 351	0,3	15 485	0,3
SPD	22 043	16,9	19 766	15,1	22 084	19,2	21 087	18,2	- 41	- 2,3	- 1 321	- 3,2
CDU	10 680	8,2	9 917	7,6	9 331	8,1	9 053	7,8	1 349	0,1	864	- 0,3
GRÜNE	46 208	35,4	42 374	32,3	37 755	32,8	32 778	28,4	8 453	2,6	9 596	4,0
DIE LINKE	29 705	22,8	30 997	23,6	24 089	20,9	27 016	23,4	5 616	1,8	3 981	0,3
AFD	4 115	3,2	4 128	3,1	6 447	5,6	7 396	6,4	- 2 332	- 2,4	- 3 268	- 3,2
FDP	6 149	4,7	6 241	4,8	3 847	3,3	4 517	3,9	2 302	1,4	1 724	0,9
Die PARTEI	5 163	4,0	3 810	2,9	5 144	4,5	4 858	4,2	19	- 0,5	- 1 048	- 1,3
Tierschutzpartei	3 230	2,5	2 198	1,7	x	x	1 753	1,5	3 230	2,5	445	0,2
PIRATEN	147	0,1	655	0,5	4 017	3,5	3 629	3,1	- 3 870	- 3,4	- 2 974	- 2,6
Graue Panther	x	x	291	0,2	x	x	536	0,5	x	x	- 245	- 0,2
NPD	x	x	46	0,0	x	x	223	0,2	x	x	- 177	- 0,2
Gesundheitsforschung ..	x	x	169	0,1	x	x	306	0,3	x	x	- 137	- 0,1
LKR	x	x	37	0,0	x	x	240	0,2	x	x	- 203	- 0,2
DKP	x	x	237	0,2	141	0,1	402	0,3	- 141	- 0,1	- 165	- 0,2
SGP	x	x	36	0,0	75	0,1	199	0,2	- 75	- 0,1	- 163	- 0,1
BüSo	x	x	23	0,0	x	x	48	0,0	x	x	- 25	0,0
B*	x	x	366	0,3	774	0,7	636	0,6	- 774	- 0,7	- 270	- 0,3
ÖDP	149	0,1	156	0,1	111	0,1	295	0,3	38	0,0	- 139	- 0,1
TIERSCHUTZ hier!	x	x	297	0,2	x	x	x	x	x	x	297	0,2
dieBasis	2 318	1,8	1 794	1,4	x	x	x	x	2 318	1,8	1 794	1,4
Bildet Berlin!	x	x	120	0,1	x	x	x	x	x	x	120	0,1
Die Grauen	x	x	359	0,3	x	x	x	x	x	x	359	0,3
du.	185	0,1	532	0,4	x	x	x	x	185	0,1	532	0,4
BÜNDNIS21	x	x	49	0,0	x	x	x	x	x	x	49	0,0
FREIE WÄHLER	x	x	544	0,4	x	x	x	x	x	x	544	0,4
Klimaliste Berlin	x	x	1 305	1,0	x	x	x	x	x	x	1 305	1,0
MIETERPARTEI	214	0,2	316	0,2	x	x	x	x	214	0,2	316	0,2
Die Humanisten	x	x	317	0,2	x	x	x	x	x	x	317	0,2
Team Todenhöfer	x	x	1 893	1,4	x	x	x	x	x	x	1 893	1,4
Volt	x	x	2 117	1,6	x	x	x	x	x	x	2 117	1,6
Buhl	130	0,1	x	x	x	x	x	x	130	0,1	x	x
Kirschtowski	79	0,1	x	x	x	x	x	x	79	0,1	x	x
Snelinski	44	0,0	x	x	x	x	x	x	44	0,0	x	x
Sonstige	x	x	x	x	1 393	1,2	633	0,5	x	x	x	x

2.3 Bezirk Pankow

- Engültiges Ergebnis -

Merkmal	Abgeordnetenhauswahl 2021				Abgeordnetenhauswahl 2016				Differenz			
	Erststimmen		Zweitstimmen		Erststimmen		Zweitstimmen		Erststimmen		Zweitstimmen	
	Anzahl	%	Anzahl	%	Anzahl	%	Anzahl	%	Anzahl	Prozentpunkte	Anzahl	Prozentpunkte
Wahlberechtigte	282 096	x	282 096	x	285 240	x	285 240	x	- 3 144	x	- 3 144	x
ohne Wahlschein	167 109	59,2	167 109	59,2	225 444	79,0	225 444	79,0	- 58 335	- 19,8	- 58 335	- 19,8
mit Wahlschein	114 987	40,8	114 987	40,8	59 796	21,0	59 796	21,0	55 191	19,8	55 191	19,8
Wählende	221 060	78,4	221 060	78,4	199 403	69,9	199 403	69,9	21 657	8,5	21 657	8,5
darunter Briefwählende	105 498	47,7	105 498	47,7	55 363	27,8	55 363	27,8	50 135	20,0	50 135	20,0
Abgegebene Stimmen ..	220 443	x	220 762	x	199 052	x	199 295	x	21 391	x	21 467	x
Ungültige Stimmen	2 390	1,1	1 505	0,7	2 819	1,4	2 774	1,4	- 429	- 0,3	- 1 269	- 0,7
Gültige Stimmen	218 053	98,9	219 257	99,3	196 233	98,6	196 521	98,6	21 820	0,3	22 736	0,7
SPD	44 231	20,3	40 281	18,4	45 370	23,1	39 583	20,1	- 1 139	- 2,8	698	- 1,8
CDU	30 162	13,8	27 784	12,7	27 093	13,8	24 719	12,6	3 069	0,0	3 065	0,1
GRÜNE	53 892	24,7	50 990	23,3	36 022	18,4	35 145	17,9	17 870	6,4	15 845	5,4
DIE LINKE	40 030	18,4	40 810	18,6	42 045	21,4	42 196	21,5	- 2 015	- 3,1	- 1 386	- 2,9
AfD	17 422	8,0	17 355	7,9	26 124	13,3	27 152	13,8	- 8 702	- 5,3	- 9 797	- 5,9
FDP	12 273	5,6	13 461	6,1	7 580	3,9	8 667	4,4	4 693	1,8	4 794	1,7
Die PARTEI	5 770	2,6	4 601	2,1	5 634	2,9	4 610	2,3	136	- 0,2	- 9	- 0,2
Tierschutzpartei	6 657	3,1	4 474	2,0	x	x	3 555	1,8	6 657	3,1	919	0,2
PIRATEN	156	0,1	938	0,4	4 526	2,3	3 938	2,0	- 4 370	- 2,2	- 3 000	- 1,6
Graue Panther	x	x	960	0,4	x	x	1 969	1,0	x	x	- 1 009	- 0,6
NPD	x	x	229	0,1	371	0,2	1 126	0,6	- 371	- 0,2	- 897	- 0,5
Gesundheitsforschung ..	x	x	748	0,3	x	x	1 214	0,6	x	x	- 466	- 0,3
LKR	x	x	108	0,0	x	x	771	0,4	x	x	- 663	- 0,3
DKP	x	x	370	0,2	x	x	620	0,3	x	x	- 250	- 0,1
SGP	x	x	67	0,0	x	x	287	0,1	x	x	- 220	- 0,1
BüSo	x	x	66	0,0	x	x	170	0,1	x	x	- 104	- 0,1
B*	x	x	262	0,1	x	x	x	x	x	x	262	0,1
ÖDP	73	0,0	291	0,1	x	x	x	x	73	0,0	291	0,1
TIERSCHUTZ hier!	x	x	855	0,4	x	x	x	x	x	x	855	0,4
dieBasis	3 804	1,7	3 608	1,6	x	x	x	x	3 804	1,7	3 608	1,6
Bildet Berlin!	x	x	301	0,1	x	x	x	x	x	x	301	0,1
DL	21	0,0	x	x	x	x	x	x	21	0,0	x	x
Die Grauen	x	x	2 050	0,9	x	x	x	x	x	x	2 050	0,9
du.	100	0,0	427	0,2	x	x	x	x	100	0,0	427	0,2
BÜNDNIS21	x	x	134	0,1	x	x	x	x	x	x	134	0,1
FREIE WÄHLER	2 941	1,3	1 882	0,9	x	x	x	x	2 941	1,3	1 882	0,9
Klimaliste Berlin	x	x	1 121	0,5	x	x	x	x	x	x	1 121	0,5
MIETERPARTEI	521	0,2	759	0,3	734	0,4	x	x	- 213	- 0,1	759	0,3
Die Humanisten	x	x	457	0,2	x	x	x	x	x	x	457	0,2
Team Todenhöfer	x	x	710	0,3	x	x	x	x	x	x	710	0,3
Volt	x	x	3 158	1,4	x	x	x	x	x	x	3 158	1,4
Sonstige	x	x	x	x	734	0,4	799	0,4	x	x	x	x

2.4 Bezirk Charlottenburg-Wilmersdorf

- Engültiges Ergebnis -

Merkmal	Abgeordnetenhauswahl 2021				Abgeordnetenhauswahl 2016				Differenz			
	Erststimmen		Zweitstimmen		Erststimmen		Zweitstimmen		Erststimmen		Zweitstimmen	
	Anzahl	%	Anzahl	%	Anzahl	%	Anzahl	%	Anzahl	Prozentpunkte	Anzahl	Prozentpunkte
Wahlberechtigte	215 247	x	215 247	x	217 586	x	217 586	x	- 2 339	x	- 2 339	x
ohne Wahlschein	123 282	57,3	123 282	57,3	163 978	75,4	163 978	75,4	- 40 696	- 18,1	- 40 696	- 18,1
mit Wahlschein	91 965	42,7	91 965	42,7	53 608	24,6	53 608	24,6	38 357	18,1	38 357	18,1
Wählende	168 907	78,5	168 907	78,5	152 279	70,0	152 279	70,0	16 628	8,5	16 628	8,5
darunter Briefwählende	84 492	50,0	84 492	50,0	49 608	32,6	49 608	32,6	34 884	17,4	34 884	17,4
Abgegebene Stimmen ..	168 524	x	167 923	x	151 956	x	152 096	x	16 568	x	15 827	x
Ungültige Stimmen	2 679	1,6	1 394	0,8	2 218	1,5	1 888	1,2	461	0,1	- 494	- 0,4
Gültige Stimmen	165 845	98,4	166 529	99,2	149 738	98,5	150 208	98,8	16 107	- 0,1	16 321	0,4
SPD	41 150	24,8	37 651	22,6	41 524	27,7	34 318	22,8	- 374	- 2,9	3 333	- 0,2
CDU	38 232	23,1	34 936	21,0	35 208	23,5	30 545	20,3	3 024	- 0,5	4 391	0,6
GRÜNE	39 924	24,1	37 882	22,7	27 111	18,1	27 822	18,5	12 813	6,0	10 060	4,2
DIE LINKE	12 153	7,3	14 372	8,6	12 263	8,2	13 922	9,3	- 110	- 0,9	450	- 0,6
AFD	7 690	4,6	7 935	4,8	15 129	10,1	15 431	10,3	- 7 439	- 5,5	- 7 496	- 5,5
FDP	15 625	9,4	17 273	10,4	14 994	10,0	18 454	12,3	631	- 0,6	- 1 181	- 1,9
Die PARTEI	3 105	1,9	2 397	1,4	1 357	0,9	2 010	1,3	1 748	1,0	387	0,1
Tierschutzpartei	3 727	2,2	2 590	1,6	x	x	2 363	1,6	3 727	2,2	227	0,0
PIRATEN	119	0,1	516	0,3	1 758	1,2	2 003	1,3	- 1 639	- 1,1	- 1 487	- 1,0
Graue Panther	x	x	527	0,3	x	x	1 072	0,7	x	x	- 545	- 0,4
NPD	x	x	65	0,0	x	x	223	0,1	x	x	- 158	- 0,1
Gesundheitsforschung ..	x	x	248	0,1	x	x	429	0,3	x	x	- 181	- 0,1
LKR	79	0,0	88	0,1	x	x	658	0,4	79	0,0	- 570	- 0,4
DKP	x	x	90	0,1	x	x	98	0,1	x	x	- 8	0,0
SGP	x	x	29	0,0	x	x	99	0,1	x	x	- 70	0,0
BüSo	x	x	38	0,0	x	x	93	0,1	x	x	- 55	0,0
B*	x	x	95	0,1	x	x	x	x	x	x	95	0,1
ÖDP	52	0,0	182	0,1	x	x	x	x	52	0,0	182	0,1
TIERSCHUTZ hier!	x	x	449	0,3	x	x	x	x	x	x	449	0,3
dieBasis	2 608	1,6	2 075	1,2	x	x	x	x	2 608	1,6	2 075	1,2
Bildet Berlin!	x	x	152	0,1	x	x	x	x	x	x	152	0,1
Deutsche Konservative .	x	x	9	0,0	x	x	x	x	x	x	9	0,0
Die Grauen	x	x	538	0,3	x	x	x	x	x	x	538	0,3
Neue Demokraten	x	x	95	0,1	x	x	x	x	x	x	95	0,1
du.	x	x	210	0,1	x	x	x	x	x	x	210	0,1
BÜNDNIS21	x	x	47	0,0	x	x	x	x	x	x	47	0,0
FREIE WÄHLER	1 292	0,8	1 137	0,7	x	x	x	x	1 292	0,8	1 137	0,7
Klimaliste Berlin	x	x	507	0,3	x	x	x	x	x	x	507	0,3
MIETERPARTEI	x	x	250	0,2	x	x	x	x	x	x	250	0,2
Die Humanisten	x	x	342	0,2	x	x	x	x	x	x	342	0,2
Team Todenhöfer	x	x	1 383	0,8	x	x	x	x	x	x	1 383	0,8
Volt	x	x	2 421	1,5	x	x	x	x	x	x	2 421	1,5
Sah	38	0,0	x	x	x	x	x	x	38	0,0	x	x
Weimer	51	0,0	x	x	x	x	x	x	51	0,0	x	x
Sonstige	x	x	x	x	394	0,3	668	0,4	x	x	x	x

2.5 Bezirk Spandau

- Engültiges Ergebnis -

Merkmal	Abgeordnetenhauswahl 2021				Abgeordnetenhauswahl 2016				Differenz			
	Erststimmen		Zweitstimmen		Erststimmen		Zweitstimmen		Erststimmen		Zweitstimmen	
	Anzahl	%	Anzahl	%	Anzahl	%	Anzahl	%	Anzahl	Prozentpunkte	Anzahl	Prozentpunkte
Wahlberechtigte	158 696	x	158 696	x	162 760	x	162 760	x	- 4 064	x	- 4 064	x
ohne Wahlschein	105 243	66,3	105 243	66,3	132 460	81,4	132 460	81,4	- 27 217	- 15,1	- 27 217	- 15,1
mit Wahlschein	53 453	33,7	53 453	33,7	30 300	18,6	30 300	18,6	23 153	15,1	23 153	15,1
Wählende	112 059	70,6	112 059	70,6	103 431	63,5	103 431	63,5	8 628	7,1	8 628	7,1
darunter Briefwählende	48 062	42,9	48 062	42,9	28 261	27,3	28 261	27,3	19 801	15,6	19 801	15,6
Abgegebene Stimmen ..	111 055	x	111 337	x	103 077	x	103 254	x	7 978	x	8 083	x
Ungültige Stimmen	1 972	1,8	1 503	1,3	2 341	2,3	2 109	2,0	- 369	- 0,5	- 606	- 0,7
Gültige Stimmen	109 083	98,2	109 834	98,7	100 736	97,7	101 145	98,0	8 347	0,5	8 689	0,7
SPD	31 267	28,7	28 226	25,7	32 128	31,9	27 740	27,4	- 861	- 3,2	486	- 1,7
CDU	30 215	27,7	29 178	26,6	27 200	27,0	24 835	24,6	3 015	0,7	4 343	2,0
GRÜNE	12 492	11,5	12 749	11,6	7 824	7,8	8 779	8,7	4 668	3,7	3 970	2,9
DIE LINKE	5 906	5,4	6 162	5,6	6 079	6,0	6 726	6,6	- 173	- 0,6	- 564	- 1,0
AfD	11 177	10,2	10 978	10,0	16 898	16,8	16 748	16,6	- 5 721	- 6,5	- 5 770	- 6,6
FDP	8 140	7,5	8 514	7,8	7 040	7,0	7 703	7,6	1 100	0,5	811	0,1
Die PARTEI	2 328	2,1	1 690	1,5	693	0,7	1 217	1,2	1 635	1,4	473	0,3
Tierschutzpartei	5 130	4,7	3 240	2,9	x	x	2 412	2,4	5 130	4,7	828	0,6
PIRATEN	x	x	465	0,4	2 042	2,0	1 398	1,4	- 2 042	- 2,0	- 933	- 1,0
Graue Panther	x	x	756	0,7	x	x	1 373	1,4	x	x	- 617	- 0,7
NPD	x	x	135	0,1	x	x	555	0,5	x	x	- 420	- 0,4
Gesundheitsforschung ..	x	x	306	0,3	x	x	490	0,5	x	x	- 184	- 0,2
LKR	70	0,1	86	0,1	x	x	433	0,4	70	0,1	- 347	- 0,3
DKP	x	x	54	0,0	x	x	70	0,1	x	x	- 16	0,0
SGP	x	x	22	0,0	x	x	62	0,1	x	x	- 40	0,0
BüSo	x	x	42	0,0	x	x	61	0,1	x	x	- 19	0,0
B*	x	x	48	0,0	x	x	x	x	x	x	48	0,0
ÖDP	146	0,1	185	0,2	x	x	x	x	146	0,1	185	0,2
TIERSCHUTZ hier!	x	x	785	0,7	x	x	x	x	x	x	785	0,7
dieBasis	1 839	1,7	1 244	1,1	x	x	x	x	1 839	1,7	1 244	1,1
Bildet Berlin!	x	x	169	0,2	x	x	x	x	x	x	169	0,2
Die Grauen	x	x	893	0,8	x	x	x	x	x	x	893	0,8
du.	x	x	169	0,2	x	x	x	x	x	x	169	0,2
BÜNDNIS21	74	0,1	112	0,1	x	x	x	x	74	0,1	112	0,1
FREIE WÄHLER	x	x	870	0,8	x	x	x	x	x	x	870	0,8
Klimaliste Berlin	x	x	124	0,1	x	x	x	x	x	x	124	0,1
MIETERPARTEI	x	x	294	0,3	x	x	x	x	x	x	294	0,3
Die Humanisten	x	x	201	0,2	x	x	x	x	x	x	201	0,2
Team Todenhöfer	x	x	1 570	1,4	x	x	x	x	x	x	1 570	1,4
Volt	x	x	567	0,5	x	x	x	x	x	x	567	0,5
Bunte	109	0,1	x	x	x	x	x	x	109	0,1	x	x
Hinz	190	0,2	x	x	x	x	x	x	190	0,2	x	x
Sonstige	x	x	x	x	832	0,8	543	0,5	x	x	x	x

2.6 Bezirk Steglitz-Zehlendorf

- Engültiges Ergebnis -

Merkmal	Abgeordnetenhauswahl 2021				Abgeordnetenhauswahl 2016				Differenz			
	Erststimmen		Zweitstimmen		Erststimmen		Zweitstimmen		Erststimmen		Zweitstimmen	
	Anzahl	%	Anzahl	%	Anzahl	%	Anzahl	%	Anzahl	Prozentpunkte	Anzahl	Prozentpunkte
Wahlberechtigte	215 825	x	215 825	x	218 473	x	218 473	x	- 2 648	x	- 2 648	x
ohne Wahlschein	116 104	53,8	116 104	53,8	156 731	71,7	156 731	71,7	- 40 627	- 17,9	- 40 627	- 17,9
mit Wahlschein	99 721	46,2	99 721	46,2	61 742	28,3	61 742	28,3	37 979	17,9	37 979	17,9
Wählende	175 969	81,5	175 969	81,5	162 844	74,5	162 844	74,5	13 125	7,0	13 125	7,0
darunter Briefwählende	91 664	52,1	91 664	52,1	57 250	35,2	57 250	35,2	34 414	16,9	34 414	16,9
Abgegebene Stimmen ..	175 306	x	175 699	x	162 526	x	162 745	x	12 780	x	12 954	x
Ungültige Stimmen	2 921	1,7	1 362	0,8	2 230	1,4	1 942	1,2	691	0,3	- 580	- 0,4
Gültige Stimmen	172 385	98,3	174 337	99,2	160 296	98,6	160 803	98,8	12 089	- 0,3	13 534	0,4
SPD	41 387	24,0	39 529	22,7	40 122	25,0	34 737	21,6	1 265	- 1,0	4 792	1,1
CDU	48 448	28,1	44 265	25,4	46 350	28,9	41 065	25,5	2 098	- 0,8	3 200	- 0,1
GRÜNE	37 231	21,6	34 524	19,8	28 032	17,5	26 976	16,8	9 199	4,1	7 548	3,0
DIE LINKE	8 514	4,9	10 814	6,2	9 391	5,9	11 152	6,9	- 877	- 0,9	- 338	- 0,7
AFD	8 818	5,1	9 158	5,3	17 516	10,9	17 677	11,0	- 8 698	- 5,8	- 8 519	- 5,7
FDP	16 261	9,4	19 147	11,0	15 200	9,5	19 051	11,8	1 061	0,0	96	- 0,9
Die PARTEI	2 174	1,3	2 026	1,2	388	0,2	1 766	1,1	1 786	1,0	260	0,1
Tierschutzpartei	4 542	2,6	3 030	1,7	x	x	2 733	1,7	4 542	2,6	297	0,0
PIRATEN	514	0,3	636	0,4	3 144	2,0	2 242	1,4	- 2 630	- 1,7	- 1 606	- 1,0
Graue Panther	x	x	636	0,4	x	x	1 265	0,8	x	x	- 629	- 0,4
NPD	x	x	98	0,1	x	x	307	0,2	x	x	- 209	- 0,1
Gesundheitsforschung ..	x	x	329	0,2	x	x	548	0,3	x	x	- 219	- 0,2
LKR	x	x	72	0,0	x	x	617	0,4	x	x	- 545	- 0,3
DKP	x	x	64	0,0	x	x	109	0,1	x	x	- 45	0,0
SGP	x	x	28	0,0	x	x	92	0,1	x	x	- 64	0,0
BüSo	x	x	38	0,0	x	x	138	0,1	x	x	- 100	- 0,1
B*	x	x	69	0,0	x	x	x	x	x	x	69	0,0
ÖDP	x	x	263	0,2	x	x	x	x	x	x	263	0,2
TIERSCHUTZ hier!	x	x	638	0,4	x	x	x	x	x	x	638	0,4
dieBasis	2 697	1,6	2 216	1,3	x	x	x	x	2 697	1,6	2 216	1,3
Bildet Berlin!	x	x	218	0,1	x	x	x	x	x	x	218	0,1
Die Grauen	x	x	753	0,4	x	x	x	x	x	x	753	0,4
du.	x	x	193	0,1	x	x	x	x	x	x	193	0,1
BÜNDNIS21	x	x	62	0,0	x	x	x	x	x	x	62	0,0
FREIE WÄHLER	1 799	1,0	1 249	0,7	x	x	x	x	1 799	1,0	1 249	0,7
Klimaliste Berlin	x	x	536	0,3	x	x	x	x	x	x	536	0,3
MIETERPARTEI	x	x	259	0,1	x	x	x	x	x	x	259	0,1
Die Humanisten	x	x	370	0,2	x	x	x	x	x	x	370	0,2
Team Todenhöfer	x	x	1 011	0,6	x	x	x	x	x	x	1 011	0,6
Volt	x	x	2 106	1,2	x	x	x	x	x	x	2 106	1,2
Sonstige	x	x	x	x	153	0,1	328	0,2	x	x	x	x

2.7 Bezirk Tempelhof-Schöneberg

- Engültiges Ergebnis -

Merkmal	Abgeordnetenhauswahl 2021				Abgeordnetenhauswahl 2016				Differenz			
	Erststimmen		Zweitstimmen		Erststimmen		Zweitstimmen		Erststimmen		Zweitstimmen	
	Anzahl	%	Anzahl	%	Anzahl	%	Anzahl	%	Anzahl	Prozentpunkte	Anzahl	Prozentpunkte
Wahlberechtigte	229 605	x	229 605	x	233 874	x	233 874	x	- 4 269	x	- 4 269	x
ohne Wahlschein	132 918	57,9	132 918	57,9	178 121	76,2	178 121	76,2	- 45 203	- 18,3	- 45 203	- 18,3
mit Wahlschein	96 687	42,1	96 687	42,1	55 753	23,8	55 753	23,8	40 934	18,3	40 934	18,3
Wählende	176 776	77,0	176 776	77,0	161 154	68,9	161 154	68,9	15 622	8,1	15 622	8,1
darunter Briefwählende	88 003	49,8	88 003	49,8	51 794	32,1	51 794	32,1	36 209	17,6	36 209	17,6
Abgegebene Stimmen ..	176 104	x	176 539	x	160 733	x	161 021	x	15 371	x	15 518	x
Ungültige Stimmen	2 238	1,3	1 720	1,0	2 931	1,8	2 439	1,5	- 693	- 0,6	- 719	- 0,5
Gültige Stimmen	173 866	98,7	174 819	99,0	157 802	98,2	158 582	98,5	16 064	0,6	16 237	0,5
SPD	45 359	26,1	39 576	22,6	44 155	28,0	39 427	24,9	1 204	- 1,9	149	- 2,2
CDU	38 229	22,0	36 069	20,6	34 520	21,9	31 622	19,9	3 709	0,1	4 447	0,7
GRÜNE	40 372	23,2	38 517	22,0	31 751	20,1	29 615	18,7	8 621	3,1	8 902	3,4
DIE LINKE	14 666	8,4	17 034	9,7	13 558	8,6	15 348	9,7	1 108	- 0,2	1 686	0,1
AfD	10 117	5,8	10 207	5,8	18 117	11,5	18 097	11,4	- 8 000	- 5,7	- 7 890	- 5,6
FDP	11 963	6,9	12 819	7,3	10 786	6,8	12 465	7,9	1 177	0,0	354	- 0,5
Die PARTEI	3 192	1,8	2 523	1,4	474	0,3	2 285	1,4	2 718	1,5	238	0,0
Tierschutzpartei	5 417	3,1	3 417	2,0	x	x	2 783	1,8	5 417	3,1	634	0,2
PIRATEN	296	0,2	689	0,4	3 357	2,1	2 478	1,6	- 3 061	- 2,0	- 1 789	- 1,2
Graue Panther	x	x	833	0,5	x	x	1 581	1,0	x	x	- 748	- 0,5
NPD	x	x	119	0,1	x	x	456	0,3	x	x	- 337	- 0,2
Gesundheitsforschung ..	x	x	296	0,2	x	x	449	0,3	x	x	- 153	- 0,1
LKR	x	x	87	0,0	229	0,1	621	0,4	- 229	- 0,1	- 534	- 0,3
DKP	x	x	123	0,1	x	x	179	0,1	x	x	- 56	0,0
SGP	x	x	37	0,0	227	0,1	236	0,1	- 227	- 0,1	- 199	- 0,1
BüSo	x	x	52	0,0	62	0,0	106	0,1	- 62	0,0	- 54	0,0
MENSCHLICHE WELT	x	x	174	0,1	212	0,1	462	0,3	- 212	- 0,1	- 288	- 0,2
B*	x	x	81	0,0	x	x	x	x	x	x	81	0,0
ÖDP	276	0,2	261	0,1	x	x	x	x	276	0,2	261	0,1
TIERSCHUTZ hier!	x	x	693	0,4	x	x	x	x	x	x	693	0,4
dieBasis	2 826	1,6	2 132	1,2	x	x	x	x	2 826	1,6	2 132	1,2
Bildet Berlin!	x	x	249	0,1	x	x	x	x	x	x	249	0,1
Die Grauen	x	x	936	0,5	x	x	x	x	x	x	936	0,5
du.	x	x	305	0,2	x	x	x	x	x	x	305	0,2
BÜNDNIS21	x	x	78	0,0	x	x	x	x	x	x	78	0,0
FREIE WÄHLER	986	0,6	1 324	0,8	x	x	x	x	986	0,6	1 324	0,8
Klimaliste Berlin	x	x	929	0,5	x	x	x	x	x	x	929	0,5
MIETERPARTEI	167	0,1	311	0,2	x	x	x	x	167	0,1	311	0,2
Die Humanisten	x	x	289	0,2	x	x	x	x	x	x	289	0,2
Team Todenhöfer	x	x	2 531	1,4	x	x	x	x	x	x	2 531	1,4
Volt	x	x	2 128	1,2	x	x	x	x	x	x	2 128	1,2
Sonstige	x	x	x	x	354	0,2	372	0,2	x	x	x	x

2.8 Bezirk Neukölln

- Engültiges Ergebnis -

Merkmal	Abgeordnetenhauswahl 2021				Abgeordnetenhauswahl 2016				Differenz			
	Erststimmen		Zweitstimmen		Erststimmen		Zweitstimmen		Erststimmen		Zweitstimmen	
	Anzahl	%	Anzahl	%	Anzahl	%	Anzahl	%	Anzahl	Prozentpunkte	Anzahl	Prozentpunkte
Wahlberechtigte	195 615	x	195 615	x	202 453	x	202 453	x	- 6 838	x	- 6 838	x
ohne Wahlschein	124 611	63,7	124 611	63,7	160 119	79,1	160 119	79,1	- 35 508	- 15,4	- 35 508	- 15,4
mit Wahlschein	71 004	36,3	71 004	36,3	42 334	20,9	42 334	20,9	28 670	15,4	28 670	15,4
Wählende	138 938	71,0	138 938	71,0	128 007	63,2	128 007	63,2	10 931	7,8	10 931	7,8
darunter Briefwählende	63 766	45,9	63 766	45,9	38 943	30,4	38 943	30,4	24 823	15,5	24 823	15,5
Abgegebene Stimmen ..	138 401	x	138 554	x	127 629	x	127 906	x	10 772	x	10 648	x
Ungültige Stimmen	2 270	1,6	1 616	1,2	2 741	2,1	2 460	1,9	- 471	- 0,5	- 844	- 0,8
Gültige Stimmen	136 131	98,4	136 938	98,8	124 888	97,9	125 446	98,1	11 243	0,5	11 492	0,8
SPD	38 737	28,5	37 228	27,2	34 153	27,3	29 243	23,3	4 584	1,1	7 985	3,9
CDU	24 734	18,2	22 207	16,2	24 239	19,4	22 356	17,8	495	- 1,2	- 149	- 1,6
GRÜNE	25 047	18,4	24 147	17,6	20 176	16,2	20 308	16,2	4 871	2,2	3 839	1,4
DIE LINKE	20 825	15,3	19 624	14,3	15 718	12,6	17 017	13,6	5 107	2,7	2 607	0,8
AFD	9 864	7,2	9 610	7,0	17 357	13,9	17 294	13,8	- 7 493	- 6,7	- 7 684	- 6,8
FDP	6 977	5,1	6 950	5,1	6 612	5,3	7 209	5,7	365	- 0,2	- 259	- 0,7
Die PARTEI	2 868	2,1	2 341	1,7	2 829	2,3	3 153	2,5	39	- 0,2	- 812	- 0,8
Tierschutzpartei	3 809	2,8	2 789	2,0	x	x	2 609	2,1	3 809	2,8	180	0,0
PIRATEN	x	x	483	0,4	1 915	1,5	2 427	1,9	- 1 915	- 1,5	- 1 944	- 1,6
Graue Panther	x	x	615	0,4	x	x	1 239	1,0	x	x	- 624	- 0,5
NPD	x	x	130	0,1	967	0,8	924	0,7	- 967	- 0,8	- 794	- 0,6
Gesundheitsforschung ..	x	x	236	0,2	x	x	474	0,4	x	x	- 238	- 0,2
LKR	164	0,1	114	0,1	x	x	430	0,3	164	0,1	- 316	- 0,3
DKP	x	x	131	0,1	x	x	246	0,2	x	x	- 115	- 0,1
SGP	x	x	38	0,0	x	x	132	0,1	x	x	- 94	- 0,1
BüSo	x	x	40	0,0	x	x	74	0,1	x	x	- 34	0,0
B*	x	x	200	0,1	x	x	x	x	x	x	200	0,1
ÖDP	45	0,0	155	0,1	x	x	x	x	45	0,0	155	0,1
TIERSCHUTZ hier!	x	x	541	0,4	x	x	x	x	x	x	541	0,4
dieBasis	1 956	1,4	1 371	1,0	x	x	x	x	1 956	1,4	1 371	1,0
Bildet Berlin!	x	x	119	0,1	x	x	x	x	x	x	119	0,1
Die Grauen	x	x	624	0,5	x	x	x	x	x	x	624	0,5
du.	413	0,3	468	0,3	x	x	x	x	413	0,3	468	0,3
BÜNDNIS21	x	x	37	0,0	x	x	x	x	x	x	37	0,0
FREIE WÄHLER	446	0,3	834	0,6	x	x	x	x	446	0,3	834	0,6
Klimaliste Berlin	x	x	833	0,6	x	x	x	x	x	x	833	0,6
MIETERPARTEI	x	x	242	0,2	x	x	x	x	x	x	242	0,2
Die Humanisten	x	x	223	0,2	x	x	x	x	x	x	223	0,2
Team Todenhöfer	x	x	3 571	2,6	x	x	x	x	x	x	3 571	2,6
Volt	x	x	1 037	0,8	x	x	x	x	x	x	1 037	0,8
Pape	110	0,1	x	x	x	x	x	x	110	0,1	x	x
Wadehn	87	0,1	x	x	x	x	x	x	87	0,1	x	x
Worbs	49	0,0	x	x	x	x	x	x	49	0,0	x	x
Sonstige	x	x	x	x	922	0,7	311	0,2	x	x	x	x

2.9 Bezirk Treptow-Köpenick

- Engültiges Ergebnis -

Merkmal	Abgeordnetenhauswahl 2021				Abgeordnetenhauswahl 2016				Differenz			
	Erststimmen		Zweitstimmen		Erststimmen		Zweitstimmen		Erststimmen		Zweitstimmen	
	Anzahl	%	Anzahl	%	Anzahl	%	Anzahl	%	Anzahl	Prozentpunkte	Anzahl	Prozentpunkte
Wahlberechtigte	205 948	x	205 948	x	202 428	x	202 428	x	3 520	x	3 520	x
ohne Wahlschein	125 909	61,1	125 909	61,1	163 096	80,6	163 096	80,6	- 37 187	- 19,4	- 37 187	- 19,4
mit Wahlschein	80 039	38,9	80 039	38,9	39 332	19,4	39 332	19,4	40 707	19,4	40 707	19,4
Wählende	158 149	76,8	158 149	76,8	137 914	68,1	137 914	68,1	20 235	8,7	20 235	8,7
darunter Briefwählende	72 382	45,8	72 382	45,8	36 486	26,5	36 486	26,5	35 896	19,3	35 896	19,3
Abgegebene Stimmen ..	157 253	x	157 880	x	137 604	x	137 724	x	19 649	x	20 156	x
Ungültige Stimmen	2 075	1,3	1 616	1,0	2 246	1,6	2 149	1,6	- 171	- 0,3	- 533	- 0,5
Gültige Stimmen	155 178	98,7	156 264	99,0	135 358	98,4	135 575	98,4	19 820	0,3	20 689	0,5
SPD	38 428	24,8	33 802	21,6	33 980	25,1	27 720	20,4	4 448	- 0,3	6 082	1,2
CDU	22 874	14,7	22 230	14,2	19 737	14,6	17 502	12,9	3 137	0,2	4 728	1,3
GRÜNE	19 962	12,9	20 349	13,0	12 445	9,2	12 278	9,1	7 517	3,7	8 071	4,0
DIE LINKE	29 924	19,3	29 168	18,7	32 043	23,7	30 667	22,6	- 2 119	- 4,4	- 1 499	- 4,0
AfD	18 771	12,1	18 586	11,9	28 214	20,8	27 736	20,5	- 9 443	- 8,7	- 9 150	- 8,6
FDP	9 431	6,1	10 331	6,6	1 394	1,0	5 494	4,1	8 037	5,0	4 837	2,6
Die PARTEI	2 659	1,7	3 360	2,2	2 291	1,7	2 906	2,1	368	0,0	454	0,0
Tierschutzpartei	6 284	4,0	4 263	2,7	x	x	2 855	2,1	6 284	4,0	1 408	0,6
PIRATEN	x	x	650	0,4	3 071	2,3	2 230	1,6	- 3 071	- 2,3	- 1 580	- 1,2
Graue Panther	x	x	980	0,6	x	x	1 627	1,2	x	x	- 647	- 0,6
NPD	395	0,3	464	0,3	1 466	1,1	1 512	1,1	- 1 071	- 0,8	- 1 048	- 0,8
Gesundheitsforschung ..	x	x	619	0,4	x	x	910	0,7	x	x	- 291	- 0,3
LKR	532	0,3	334	0,2	x	x	599	0,4	532	0,3	- 265	- 0,2
DKP	x	x	274	0,2	x	x	454	0,3	x	x	- 180	- 0,2
SGP	x	x	45	0,0	x	x	165	0,1	x	x	- 120	- 0,1
BüSo	x	x	79	0,1	x	x	178	0,1	x	x	- 99	- 0,1
B*	x	x	112	0,1	x	x	x	x	x	x	112	0,1
ÖDP	167	0,1	297	0,2	x	x	x	x	167	0,1	297	0,2
TIERSCHUTZ hier!	x	x	755	0,5	x	x	x	x	x	x	755	0,5
dieBasis	2 669	1,7	2 123	1,4	x	x	x	x	2 669	1,7	2 123	1,4
Bildet Berlin!	x	x	280	0,2	x	x	x	x	x	x	280	0,2
Die Grauen	x	x	1 472	0,9	x	x	x	x	x	x	1 472	0,9
du.	x	x	289	0,2	x	x	x	x	x	x	289	0,2
BÜNDNIS21	x	x	121	0,1	x	x	x	x	x	x	121	0,1
FREIE WÄHLER	3 054	2,0	2 073	1,3	x	x	x	x	3 054	2,0	2 073	1,3
Klimaliste Berlin	x	x	637	0,4	x	x	x	x	x	x	637	0,4
LD	28	0,0	x	x	x	x	x	x	28	0,0	x	x
MIETERPARTEI	x	x	415	0,3	x	x	x	x	x	x	415	0,3
Die Humanisten	x	x	397	0,3	x	x	x	x	x	x	397	0,3
Team Todenhöfer	x	x	641	0,4	x	x	x	x	x	x	641	0,4
Volt	x	x	1 118	0,7	x	x	x	x	x	x	1 118	0,7
Sonstige	x	x	x	x	717	0,5	742	0,5	x	x	x	x

2.10 Bezirk Marzahn-Hellersdorf

- Engültiges Ergebnis -

Merkmal	Abgeordnetenhauswahl 2021				Abgeordnetenhauswahl 2016				Differenz			
	Erststimmen		Zweitstimmen		Erststimmen		Zweitstimmen		Erststimmen		Zweitstimmen	
	Anzahl	%	Anzahl	%	Anzahl	%	Anzahl	%	Anzahl	Prozentpunkte	Anzahl	Prozentpunkte
Wahlberechtigte	197 241	x	197 241	x	200 519	x	200 519	x	- 3 278	x	- 3 278	x
ohne Wahlschein	131 871	66,9	131 871	66,9	168 718	84,1	168 718	84,1	- 36 847	- 17,3	- 36 847	- 17,3
mit Wahlschein	65 370	33,1	65 370	33,1	31 801	15,9	31 801	15,9	33 569	17,3	33 569	17,3
Wählende	136 667	69,3	136 667	69,3	122 207	60,9	122 207	60,9	14 460	8,3	14 460	8,3
darunter Briefwählende	59 483	43,5	59 483	43,5	29 829	24,4	29 829	24,4	29 654	19,1	29 654	19,1
Abgegebene Stimmen ..	135 223	x	136 403	x	122 094	x	122 051	x	13 129	x	14 352	x
Ungültige Stimmen	1 999	1,5	1 562	1,1	2 236	1,8	2 162	1,8	- 237	- 0,4	- 600	- 0,6
Gültige Stimmen	133 224	98,5	134 841	98,9	119 858	98,2	119 889	98,2	13 366	0,4	14 952	0,6
SPD	25 535	19,2	26 545	19,7	21 557	18,0	20 329	17,0	3 978	1,2	6 216	2,7
CDU	32 501	24,4	28 140	20,9	26 571	22,2	20 761	17,3	5 930	2,2	7 379	3,6
GRÜNE	8 931	6,7	9 064	6,7	5 536	4,6	5 346	4,5	3 395	2,1	3 718	2,3
DIE LINKE	25 598	19,2	24 202	17,9	30 479	25,4	28 216	23,5	- 4 881	- 6,2	- 4 014	- 5,6
AFD	21 786	16,4	21 847	16,2	27 884	23,3	28 310	23,6	- 6 098	- 6,9	- 6 463	- 7,4
FDP	6 548	4,9	7 015	5,2	3 245	2,7	3 411	2,8	3 303	2,2	3 604	2,4
Die PARTEI	3 049	2,3	2 124	1,6	x	x	1 320	1,1	3 049	2,3	804	0,5
Tierschutzpartei	6 510	4,9	4 206	3,1	x	x	2 586	2,2	6 510	4,9	1 620	1,0
PIRATEN	x	x	602	0,4	x	x	1 573	1,3	x	x	- 971	- 0,9
Graue Panther	x	x	1 127	0,8	x	x	2 092	1,7	x	x	- 965	- 0,9
NPD	351	0,3	466	0,3	1 732	1,4	1 922	1,6	- 1 381	- 1,2	- 1 456	- 1,3
Gesundheitsforschung ..	x	x	716	0,5	x	x	1 022	0,9	x	x	- 306	- 0,3
LKR	x	x	120	0,1	x	x	754	0,6	x	x	- 634	- 0,5
DKP	x	x	325	0,2	x	x	359	0,3	x	x	- 34	- 0,1
SGP	x	x	51	0,0	x	x	148	0,1	x	x	- 97	- 0,1
BüSo	x	x	87	0,1	x	x	141	0,1	x	x	- 54	- 0,1
B*	x	x	58	0,0	x	x	x	x	x	x	58	0,0
ÖDP	x	x	123	0,1	x	x	x	x	x	x	123	0,1
TIERSCHUTZ hier!	x	x	1 065	0,8	x	x	x	x	x	x	1 065	0,8
dieBasis	2 415	1,8	1 518	1,1	x	x	x	x	2 415	1,8	1 518	1,1
Bildet Berlin!	x	x	293	0,2	x	x	x	x	x	x	293	0,2
Die Grauen	x	x	1 609	1,2	x	x	x	x	x	x	1 609	1,2
du.	x	x	204	0,2	x	x	x	x	x	x	204	0,2
BÜNDNIS21	x	x	85	0,1	x	x	x	x	x	x	85	0,1
FREIE WÄHLER	x	x	1 198	0,9	x	x	x	x	x	x	1 198	0,9
Klimaliste Berlin	x	x	139	0,1	x	x	x	x	x	x	139	0,1
MIETERPARTEI	x	x	469	0,3	x	x	x	x	x	x	469	0,3
Die Humanisten	x	x	259	0,2	x	x	x	x	x	x	259	0,2
Team Todenhöfer	x	x	432	0,3	x	x	x	x	x	x	432	0,3
Volt	x	x	752	0,6	x	x	x	x	x	x	752	0,6
Sonstige	x	x	x	x	2 854	2,4	1 599	1,3	x	x	x	x

2.11 Bezirk Lichtenberg

- Engültiges Ergebnis -

Merkmal	Abgeordnetenhauswahl 2021				Abgeordnetenhauswahl 2016				Differenz			
	Erststimmen		Zweitstimmen		Erststimmen		Zweitstimmen		Erststimmen		Zweitstimmen	
	Anzahl	%	Anzahl	%	Anzahl	%	Anzahl	%	Anzahl	Prozentpunkte	Anzahl	Prozentpunkte
Wahlberechtigte	199 563	x	199 563	x	204 711	x	204 711	x	- 5 148	x	- 5 148	x
ohne Wahlschein	129 940	65,1	129 940	65,1	168 610	82,4	168 610	82,4	- 38 670	- 17,3	- 38 670	- 17,3
mit Wahlschein	69 623	34,9	69 623	34,9	36 101	17,6	36 101	17,6	33 522	17,3	33 522	17,3
Wählende	145 072	72,7	145 072	72,7	128 693	62,9	128 693	62,9	16 379	9,8	16 379	9,8
darunter Briefwählende	63 322	43,6	63 322	43,6	33 297	25,9	33 297	25,9	30 025	17,8	30 025	17,8
Abgegebene Stimmen ..	144 062	x	144 518	x	128 506	x	128 608	x	15 556	x	15 910	x
Ungültige Stimmen	2 292	1,6	1 674	1,2	2 256	1,8	2 231	1,7	36	- 0,2	- 557	- 0,6
Gültige Stimmen	141 770	98,4	142 844	98,8	126 250	98,2	126 377	98,3	15 520	0,2	16 467	0,6
SPD	30 955	21,8	30 132	21,1	27 926	22,1	24 950	19,7	3 029	- 0,3	5 182	1,4
CDU	21 923	15,5	19 872	13,9	17 002	13,5	15 223	12,0	4 921	2,0	4 649	1,9
GRÜNE	17 970	12,7	17 509	12,3	9 689	7,7	9 749	7,7	8 281	5,0	7 760	4,5
DIE LINKE	33 485	23,6	30 044	21,0	37 151	29,4	34 041	26,9	- 3 666	- 5,8	- 3 997	- 5,9
AfD	17 074	12,0	16 888	11,8	24 528	19,4	24 002	19,0	- 7 454	- 7,4	- 7 114	- 7,2
FDP	6 278	4,4	7 761	5,4	3 574	2,8	3 694	2,9	2 704	1,6	4 067	2,5
Die PARTEI	837	0,6	3 282	2,3	x	x	2 769	2,2	837	0,6	513	0,1
Tierschutzpartei	7 055	5,0	4 287	3,0	x	x	2 873	2,3	7 055	5,0	1 414	0,7
PIRATEN	x	x	779	0,5	3 177	2,5	2 233	1,8	- 3 177	- 2,5	- 1 454	- 1,2
Graue Panther	x	x	968	0,7	x	x	1 595	1,3	x	x	- 627	- 0,6
NPD	106	0,1	342	0,2	707	0,6	1 266	1,0	- 601	- 0,5	- 924	- 0,8
Gesundheitsforschung ..	x	x	698	0,5	x	x	1 078	0,9	x	x	- 380	- 0,4
LKR	134	0,1	114	0,1	x	x	591	0,5	134	0,1	- 477	- 0,4
DKP	x	x	371	0,3	x	x	527	0,4	x	x	- 156	- 0,2
SGP	x	x	59	0,0	x	x	261	0,2	x	x	- 202	- 0,2
BüSo	x	x	58	0,0	x	x	136	0,1	x	x	- 78	- 0,1
B*	x	x	159	0,1	x	x	x	x	x	x	159	0,1
ÖDP	x	x	204	0,1	x	x	x	x	x	x	204	0,1
TIERSCHUTZ hier!	x	x	822	0,6	x	x	x	x	x	x	822	0,6
dieBasis	2 321	1,6	1 685	1,2	x	x	x	x	2 321	1,6	1 685	1,2
Bildet Berlin!	x	x	293	0,2	x	x	x	x	x	x	293	0,2
Die Grauen	x	x	1 391	1,0	x	x	x	x	x	x	1 391	1,0
du.	x	x	251	0,2	x	x	x	x	x	x	251	0,2
BÜNDNIS21	x	x	127	0,1	x	x	x	x	x	x	127	0,1
FREIE WÄHLER	3 632	2,6	1 742	1,2	x	x	x	x	3 632	2,6	1 742	1,2
Klimaliste Berlin	x	x	474	0,3	x	x	x	x	x	x	474	0,3
MIETERPARTEI	x	x	428	0,3	x	x	x	x	x	x	428	0,3
Die Humanisten	x	x	351	0,2	x	x	x	x	x	x	351	0,2
Team Todenhöfer	x	x	548	0,4	x	x	x	x	x	x	548	0,4
Volt	x	x	1 205	0,8	x	x	x	x	x	x	1 205	0,8
Sonstige	x	x	x	x	2 496	2,0	1 389	1,1	x	x	x	x

2.12 Bezirk Reinickendorf

- Engültiges Ergebnis -

Merkmal	Abgeordnetenhauswahl 2021				Abgeordnetenhauswahl 2016				Differenz			
	Erststimmen		Zweitstimmen		Erststimmen		Zweitstimmen		Erststimmen		Zweitstimmen	
	Anzahl	%	Anzahl	%	Anzahl	%	Anzahl	%	Anzahl	Prozentpunkte	Anzahl	Prozentpunkte
Wahlberechtigte	175 407	x	175 407	x	181 658	x	181 658	x	- 6 251	x	- 6 251	x
ohne Wahlschein	113 317	64,6	113 317	64,6	143 889	79,2	143 889	79,2	- 30 572	- 14,6	- 30 572	- 14,6
mit Wahlschein	62 090	35,4	62 090	35,4	37 769	20,8	37 769	20,8	24 321	14,6	24 321	14,6
Wählende	127 917	72,9	127 917	72,9	121 371	66,8	121 371	66,8	6 546	6,1	6 546	6,1
darunter Briefwählende	55 859	43,7	55 859	43,7	35 063	28,9	35 063	28,9	20 796	14,8	20 796	14,8
Abgegebene Stimmen ..	127 284	x	127 679	x	121 130	x	121 248	x	6 154	x	6 431	x
Ungültige Stimmen	1 880	1,5	1 467	1,1	2 464	2,0	2 336	1,9	- 584	- 0,6	- 869	- 0,8
Gültige Stimmen	125 404	98,5	126 212	98,9	118 666	98,0	118 912	98,1	6 738	0,6	7 300	0,8
SPD	32 280	25,7	29 698	23,5	29 563	24,9	26 124	22,0	2 717	0,8	3 574	1,6
CDU	37 977	30,3	35 674	28,3	38 478	32,4	33 240	28,0	- 501	- 2,1	2 434	0,3
GRÜNE	16 250	13,0	16 734	13,3	12 208	10,3	12 627	10,6	4 042	2,7	4 107	2,6
DIE LINKE	6 151	4,9	6 773	5,4	6 864	5,8	7 246	6,1	- 713	- 0,9	- 473	- 0,7
AFD	11 899	9,5	11 760	9,3	19 458	16,4	19 169	16,1	- 7 559	- 6,9	- 7 409	- 6,8
FDP	9 195	7,3	10 071	8,0	9 279	7,8	10 502	8,8	- 84	- 0,5	- 431	- 0,9
Die PARTEI	1 999	1,6	1 596	1,3	x	x	1 343	1,1	1 999	1,6	253	0,1
Tierschutzpartei	4 731	3,8	3 204	2,5	x	x	2 227	1,9	4 731	3,8	977	0,7
PIRATEN	110	0,1	364	0,3	1 881	1,6	1 294	1,1	- 1 771	- 1,5	- 930	- 0,8
Graue Panther	x	x	774	0,6	x	x	2 822	2,4	x	x	- 2 048	- 1,8
NPD	x	x	155	0,1	x	x	590	0,5	x	x	- 435	- 0,4
Gesundheitsforschung ..	x	x	288	0,2	x	x	536	0,5	x	x	- 248	- 0,2
LKR	x	x	50	0,0	x	x	558	0,5	x	x	- 508	- 0,4
DKP	x	x	60	0,0	x	x	67	0,1	x	x	- 7	0,0
SGP	x	x	29	0,0	x	x	93	0,1	x	x	- 64	- 0,1
BüSo	x	x	24	0,0	x	x	64	0,1	x	x	- 40	0,0
B*	x	x	42	0,0	x	x	x	x	x	x	42	0,0
ÖDP	50	0,0	152	0,1	x	x	x	x	50	0,0	152	0,1
TIERSCHUTZ hier!	x	x	744	0,6	x	x	x	x	x	x	744	0,6
dieBasis	1 838	1,5	1 474	1,2	x	x	x	x	1 838	1,5	1 474	1,2
Bildet Berlin!	x	x	154	0,1	x	x	x	x	x	x	154	0,1
Die Grauen	x	x	1 459	1,2	x	x	x	x	x	x	1 459	1,2
REP	x	x	55	0,0	x	x	x	x	x	x	55	0,0
du.	x	x	122	0,1	x	x	x	x	x	x	122	0,1
BÜNDNIS21	x	x	52	0,0	x	x	x	x	x	x	52	0,0
FREIE WÄHLER	2 747	2,2	1 690	1,3	x	x	x	x	2 747	2,2	1 690	1,3
Klimaliste Berlin	x	x	172	0,1	x	x	x	x	x	x	172	0,1
MIETERPARTEI	177	0,1	232	0,2	x	x	x	x	177	0,1	232	0,2
Die Humanisten	x	x	233	0,2	x	x	x	x	x	x	233	0,2
Team Todenhöfer	x	x	1 622	1,3	x	x	x	x	x	x	1 622	1,3
Volt	x	x	755	0,6	x	x	x	x	x	x	755	0,6
Sonstige	x	x	x	x	935	0,8	410	0,3	x	x	x	x

3 Erst- und Zweitstimmen bei der Wahl zum Abgeordnetenhaus von Berlin am 26. September 2021 und am 18. September 2016 nach Abgeordnetenhauswahlkreisen

Übersicht Wahlkreise

Wahlkreis Mitte 1	16	Wahlkreis Steglitz-Zehlendorf 6	55
Wahlkreis Mitte 2	17	Wahlkreis Steglitz-Zehlendorf 7	56
Wahlkreis Mitte 3	18	Wahlkreis Tempelhof-Schöneberg 1	57
Wahlkreis Mitte 4	19	Wahlkreis Tempelhof-Schöneberg 2	58
Wahlkreis Mitte 5	20	Wahlkreis Tempelhof-Schöneberg 3	59
Wahlkreis Mitte 6	21	Wahlkreis Tempelhof-Schöneberg 4	60
Wahlkreis Mitte 7	22	Wahlkreis Tempelhof-Schöneberg 5	61
Wahlkreis Friedrichshain-Kreuzberg 1	23	Wahlkreis Tempelhof-Schöneberg 6	62
Wahlkreis Friedrichshain-Kreuzberg 2	24	Wahlkreis Tempelhof-Schöneberg 7	63
Wahlkreis Friedrichshain-Kreuzberg 3	25	Wahlkreis Neukölln 1	64
Wahlkreis Friedrichshain-Kreuzberg 4	26	Wahlkreis Neukölln 2	65
Wahlkreis Friedrichshain-Kreuzberg 5	27	Wahlkreis Neukölln 3	66
Wahlkreis Friedrichshain-Kreuzberg 6	28	Wahlkreis Neukölln 4	67
Wahlkreis Pankow 1	29	Wahlkreis Neukölln 5	68
Wahlkreis Pankow 2	30	Wahlkreis Neukölln 6	69
Wahlkreis Pankow 3	31	Wahlkreis Treptow-Köpenick 1	70
Wahlkreis Pankow 4	32	Wahlkreis Treptow-Köpenick 2	71
Wahlkreis Pankow 5	33	Wahlkreis Treptow-Köpenick 3	72
Wahlkreis Pankow 6	34	Wahlkreis Treptow-Köpenick 4	73
Wahlkreis Pankow 7	35	Wahlkreis Treptow-Köpenick 5	74
Wahlkreis Pankow 8	36	Wahlkreis Treptow-Köpenick 6	75
Wahlkreis Pankow 9	37	Wahlkreis Marzahn-Hellersdorf 1	76
Wahlkreis Charlottenburg-Wilmersdorf 1	38	Wahlkreis Marzahn-Hellersdorf 2	77
Wahlkreis Charlottenburg-Wilmersdorf 2	39	Wahlkreis Marzahn-Hellersdorf 3	78
Wahlkreis Charlottenburg-Wilmersdorf 3	40	Wahlkreis Marzahn-Hellersdorf 4	79
Wahlkreis Charlottenburg-Wilmersdorf 4	41	Wahlkreis Marzahn-Hellersdorf 5	80
Wahlkreis Charlottenburg-Wilmersdorf 5	42	Wahlkreis Marzahn-Hellersdorf 6	81
Wahlkreis Charlottenburg-Wilmersdorf 6	43	Wahlkreis Lichtenberg 1	82
Wahlkreis Charlottenburg-Wilmersdorf 7	44	Wahlkreis Lichtenberg 2	83
Wahlkreis Spandau 1	45	Wahlkreis Lichtenberg 3	84
Wahlkreis Spandau 2	46	Wahlkreis Lichtenberg 4	85
Wahlkreis Spandau 3	47	Wahlkreis Lichtenberg 5	86
Wahlkreis Spandau 4	48	Wahlkreis Lichtenberg 6	87
Wahlkreis Spandau 5	49	Wahlkreis Reinickendorf 1	88
Wahlkreis Steglitz-Zehlendorf 1	50	Wahlkreis Reinickendorf 2	89
Wahlkreis Steglitz-Zehlendorf 2	51	Wahlkreis Reinickendorf 3	90
Wahlkreis Steglitz-Zehlendorf 3	52	Wahlkreis Reinickendorf 4	91
Wahlkreis Steglitz-Zehlendorf 4	53	Wahlkreis Reinickendorf 5	92
Wahlkreis Steglitz-Zehlendorf 5	54	Wahlkreis Reinickendorf 6	93

3.1 Wahlkreis Mitte 1

Gewählt ist: Gebel, Silke (GRÜNE)

- Engültiges Ergebnis -

Merkmal	Abgeordnetenhauswahl 2021				Abgeordnetenhauswahl 2016				Differenz			
	Erststimmen		Zweitstimmen		Erststimmen		Zweitstimmen		Erststimmen		Zweitstimmen	
	Anzahl	%	Anzahl	%	Anzahl	%	Anzahl	%	Anzahl	Prozentpunkte	Anzahl	Prozentpunkte
Wahlberechtigte	30 075	x	30 075	x	28 221	x	28 221	x	1 854	x	1 854	x
ohne Wahlschein	16 015	53,3	16 015	53,3	21 159	75,0	21 159	75,0	- 5 144	- 21,7	- 5 144	- 21,7
mit Wahlschein	14 060	46,7	14 060	46,7	7 062	25,0	7 062	25,0	6 998	21,7	6 998	21,7
Wählende	24 930	82,9	24 930	82,9	20 226	71,7	20 226	71,7	4 704	11,2	4 704	11,2
darunter Briefwählende	12 808	51,4	12 808	51,4	6 321	31,3	6 321	31,3	6 487	20,1	6 487	20,1
Abgegebene Stimmen ..	24 834	x	24 889	x	20 208	x	20 222	x	4 626	x	4 667	x
Ungültige Stimmen	175	0,7	116	0,5	205	1,0	215	1,1	- 30	- 0,3	- 99	- 0,6
Gültige Stimmen	24 659	99,3	24 773	99,5	20 003	99,0	20 007	98,9	4 656	0,3	4 766	0,6
SPD	4 306	17,5	3 821	15,4	4 334	21,7	3 795	19,0	- 28	- 4,2	26	- 3,5
CDU	3 677	14,9	3 330	13,4	3 279	16,4	2 979	14,9	398	- 1,5	351	- 1,4
GRÜNE	8 680	35,2	7 750	31,3	5 975	29,9	5 304	26,5	2 705	5,3	2 446	4,8
DIE LINKE	3 490	14,2	3 523	14,2	2 886	14,4	3 044	15,2	604	- 0,3	479	- 1,0
AfD	827	3,4	842	3,4	1 342	6,7	1 352	6,8	- 515	- 3,4	- 510	- 3,4
FDP	2 699	10,9	2 699	10,9	1 733	8,7	2 167	10,8	966	2,3	532	0,1
Die PARTEI	x	x	426	1,7	x	x	432	2,2	x	x	- 6	- 0,4
Tierschutzpartei	512	2,1	253	1,0	x	x	203	1,0	512	2,1	50	0,0
PIRATEN	x	x	83	0,3	454	2,3	362	1,8	- 454	- 2,3	- 279	- 1,5
Graue Panther	x	x	40	0,2	x	x	80	0,4	x	x	- 40	- 0,2
NPD	x	x	9	0,0	x	x	36	0,2	x	x	- 27	- 0,1
Gesundheitsforschung ..	x	x	23	0,1	x	x	54	0,3	x	x	- 31	- 0,2
LKR	x	x	6	0,0	x	x	64	0,3	x	x	- 58	- 0,3
DKP	x	x	24	0,1	x	x	36	0,2	x	x	- 12	- 0,1
SGP	x	x	4	0,0	x	x	25	0,1	x	x	- 21	- 0,1
BüSo	x	x	3	0,0	x	x	2	0,0	x	x	1	0,0
B*	x	x	35	0,1	x	x	x	x	x	x	35	0,1
ÖDP	x	x	20	0,1	x	x	x	x	x	x	20	0,1
TIERSCHUTZ hier!	x	x	41	0,2	x	x	x	x	x	x	41	0,2
dieBasis	468	1,9	309	1,2	x	x	x	x	468	1,9	309	1,2
Bildet Berlin!	x	x	17	0,1	x	x	x	x	x	x	17	0,1
Die Grauen	x	x	57	0,2	x	x	x	x	x	x	57	0,2
du.	x	x	40	0,2	x	x	x	x	x	x	40	0,2
BÜNDNIS21	x	x	7	0,0	x	x	x	x	x	x	7	0,0
FREIE WÄHLER	x	x	99	0,4	x	x	x	x	x	x	99	0,4
Klimaliste Berlin	x	x	166	0,7	x	x	x	x	x	x	166	0,7
MIETERPARTEI	x	x	38	0,2	x	x	x	x	x	x	38	0,2
Die Humanisten	x	x	52	0,2	x	x	x	x	x	x	52	0,2
Team Todenhöfer	x	x	157	0,6	x	x	x	x	x	x	157	0,6
Volt	x	x	899	3,6	x	x	x	x	x	x	899	3,6
Sonstige	x	x	x	x	x	x	72	0,4	x	x	x	x

Alle Wahlkreisvorschläge:

Hollmann, Astrid (SPD); Pielen, Peter (CDU); Gebel, Silke (GRÜNE); Grützmacher, Lién (DIE LINKE); Schüler, Sabine (AfD); Dr. Jasper-Winter, Maren (FDP); Stoffels, Silvia (Tierschutzpartei); Schmid, Ralph (dieBasis)

3.2 Wahlkreis Mitte 2

Gewählt ist: Landero Alvarado, Max (SPD)

- Engültiges Ergebnis -

Merkmal	Abgeordnetenhauswahl 2021				Abgeordnetenhauswahl 2016				Differenz			
	Erststimmen		Zweitstimmen		Erststimmen		Zweitstimmen		Erststimmen		Zweitstimmen	
	Anzahl	%	Anzahl	%	Anzahl	%	Anzahl	%	Anzahl	Prozentpunkte	Anzahl	Prozentpunkte
Wahlberechtigte	32 756	x	32 756	x	32 219	x	32 219	x	537	x	537	x
ohne Wahlschein	18 278	55,8	18 278	55,8	24 282	75,4	24 282	75,4	- 6 004	- 19,6	- 6 004	- 19,6
mit Wahlschein	14 478	44,2	14 478	44,2	7 937	24,6	7 937	24,6	6 541	19,6	6 541	19,6
Wählende	25 711	78,5	25 711	78,5	21 959	68,2	21 959	68,2	3 752	10,3	3 752	10,3
darunter Briefwählende	13 158	51,2	13 158	51,2	7 253	33,0	7 253	33,0	5 905	18,1	5 905	18,1
Abgegebene Stimmen ..	25 622	x	25 656	x	21 885	x	21 926	x	3 737	x	3 730	x
Ungültige Stimmen	259	1,0	177	0,7	244	1,1	240	1,1	15	- 0,1	- 63	- 0,4
Gültige Stimmen	25 363	99,0	25 479	99,3	21 641	98,9	21 686	98,9	3 722	0,1	3 793	0,4
SPD	5 555	21,9	5 011	19,7	5 162	23,9	4 127	19,0	393	- 2,0	884	0,6
CDU	4 151	16,4	3 731	14,6	3 037	14,0	2 937	13,5	1 114	2,3	794	1,1
GRÜNE	5 250	20,7	5 006	19,6	2 944	13,6	3 110	14,3	2 306	7,1	1 896	5,3
DIE LINKE	5 144	20,3	5 272	20,7	6 030	27,9	5 722	26,4	- 886	- 7,6	- 450	- 5,7
AfD	1 534	6,0	1 520	6,0	2 597	12,0	2 673	12,3	- 1 063	- 6,0	- 1 153	- 6,4
FDP	2 071	8,2	2 232	8,8	1 218	5,6	1 458	6,7	853	2,5	774	2,0
Die PARTEI	614	2,4	470	1,8	x	x	428	2,0	614	2,4	42	- 0,1
Tierschutzpartei	585	2,3	386	1,5	x	x	247	1,1	585	2,3	139	0,4
PIRATEN	x	x	103	0,4	430	2,0	339	1,6	- 430	- 2,0	- 236	- 1,2
Graue Panther	x	x	78	0,3	x	x	146	0,7	x	x	- 68	- 0,4
NPD	x	x	22	0,1	x	x	68	0,3	x	x	- 46	- 0,2
Gesundheitsforschung ..	x	x	52	0,2	x	x	89	0,4	x	x	- 37	- 0,2
LKR	x	x	19	0,1	x	x	86	0,4	x	x	- 67	- 0,3
DKP	x	x	74	0,3	x	x	84	0,4	x	x	- 10	- 0,1
SGP	x	x	10	0,0	x	x	25	0,1	x	x	- 15	- 0,1
BüSo	x	x	7	0,0	x	x	22	0,1	x	x	- 15	- 0,1
B*	x	x	23	0,1	x	x	x	x	x	x	23	0,1
ÖDP	x	x	21	0,1	x	x	x	x	x	x	21	0,1
TIERSCHUTZ hier!	x	x	59	0,2	x	x	x	x	x	x	59	0,2
dieBasis	365	1,4	282	1,1	x	x	x	x	365	1,4	282	1,1
Bildet Berlin!	x	x	25	0,1	x	x	x	x	x	x	25	0,1
Die Grauen	x	x	105	0,4	x	x	x	x	x	x	105	0,4
du.	x	x	51	0,2	x	x	x	x	x	x	51	0,2
BÜNDNIS21	x	x	11	0,0	x	x	x	x	x	x	11	0,0
FREIE WÄHLER	x	x	154	0,6	x	x	x	x	x	x	154	0,6
Klimaliste Berlin	x	x	83	0,3	x	x	x	x	x	x	83	0,3
MIETERPARTEI	x	x	33	0,1	x	x	x	x	x	x	33	0,1
Die Humanisten	x	x	64	0,3	x	x	x	x	x	x	64	0,3
Team Todenhöfer	x	x	174	0,7	x	x	x	x	x	x	174	0,7
Volt	x	x	401	1,6	x	x	x	x	x	x	401	1,6
Witte	94	0,4	x	x	x	x	x	x	94	0,4	x	x
Sonstige	x	x	x	x	223	1,0	125	0,6	x	x	x	x

Alle Wahlkreisvorschläge:

Landero Alvarado, Max (SPD); Schaal, Lucas (CDU); Dr. Lehmkuhler, Stefan (GRÜNE); Elliesen-Kliefoth, Imke (DIE LINKE); Mickley, Jürgen (AfD); Dr. Bahles, Michael (FDP); Jothe, Ulrike (Die PARTEI); Wiecha, Karin Nicole (Tierschutzpartei); Zacharias-Langhans, Karin (dieBasis); Dr. Witte, Karl-Heinz (Einzelbewerbende)

3.3 Wahlkreis Mitte 3

Gewählt ist: Omar, Jian (GRÜNE)

- Engültiges Ergebnis -

Merkmal	Abgeordnetenhauswahl 2021				Abgeordnetenhauswahl 2016				Differenz			
	Erststimmen		Zweitstimmen		Erststimmen		Zweitstimmen		Erststimmen		Zweitstimmen	
	Anzahl	%	Anzahl	%	Anzahl	%	Anzahl	%	Anzahl	Prozentpunkte	Anzahl	Prozentpunkte
Wahlberechtigte	29 676	x	29 676	x	30 033	x	30 033	x	- 357	x	- 357	x
ohne Wahlschein	17 772	59,9	17 772	59,9	23 202	77,3	23 202	77,3	- 5 430	- 17,4	- 5 430	- 17,4
mit Wahlschein	11 904	40,1	11 904	40,1	6 831	22,7	6 831	22,7	5 073	17,4	5 073	17,4
Wählende	22 892	77,1	22 892	77,1	20 181	67,2	20 181	67,2	2 711	9,9	2 711	9,9
darunter Briefwählende	10 747	46,9	10 747	46,9	6 221	30,8	6 221	30,8	4 526	16,1	4 526	16,1
Abgegebene Stimmen ..	22 859	x	22 817	x	20 159	x	20 173	x	2 700	x	2 644	x
Ungültige Stimmen	281	1,2	197	0,9	239	1,2	261	1,3	42	0,0	- 64	- 0,4
Gültige Stimmen	22 578	98,8	22 620	99,1	19 920	98,8	19 912	98,7	2 658	0,0	2 708	0,4
SPD	4 977	22,0	4 528	20,0	5 234	26,3	4 382	22,0	- 257	- 4,2	146	- 2,0
CDU	3 560	15,8	3 399	15,0	3 147	15,8	3 094	15,5	413	0,0	305	- 0,5
GRÜNE	7 208	31,9	6 399	28,3	5 224	26,2	4 841	24,3	1 984	5,7	1 558	4,0
DIE LINKE	2 875	12,7	3 060	13,5	2 088	10,5	2 623	13,2	787	2,3	437	0,4
AfD	865	3,8	876	3,9	1 754	8,8	1 778	8,9	- 889	- 5,0	- 902	- 5,1
FDP	1 787	7,9	1 831	8,1	1 417	7,1	1 687	8,5	370	0,8	144	- 0,4
Die PARTEI	450	2,0	366	1,6	391	2,0	406	2,0	59	0,0	- 40	- 0,4
Tierschutzpartei	461	2,0	284	1,3	x	x	269	1,4	461	2,0	15	- 0,1
PIRATEN	x	x	75	0,3	374	1,9	375	1,9	- 374	- 1,9	- 300	- 1,6
Graue Panther	x	x	60	0,3	x	x	121	0,6	x	x	- 61	- 0,3
NPD	x	x	15	0,1	x	x	45	0,2	x	x	- 30	- 0,2
Gesundheitsforschung ..	x	x	37	0,2	x	x	46	0,2	x	x	- 9	- 0,1
LKR	x	x	5	0,0	x	x	64	0,3	x	x	- 59	- 0,3
DKP	x	x	14	0,1	x	x	44	0,2	x	x	- 30	- 0,2
SGP	x	x	6	0,0	x	x	29	0,1	x	x	- 23	- 0,1
BüSo	x	x	3	0,0	x	x	11	0,1	x	x	- 8	0,0
B*	x	x	20	0,1	x	x	x	x	x	x	20	0,1
ÖDP	x	x	29	0,1	x	x	x	x	x	x	29	0,1
TIERSCHUTZ hier!	x	x	54	0,2	x	x	x	x	x	x	54	0,2
dieBasis	337	1,5	256	1,1	x	x	x	x	337	1,5	256	1,1
Bildet Berlin!	x	x	25	0,1	x	x	x	x	x	x	25	0,1
Die Grauen	x	x	65	0,3	x	x	x	x	x	x	65	0,3
du.	x	x	47	0,2	x	x	x	x	x	x	47	0,2
BÜNDNIS21	x	x	9	0,0	x	x	x	x	x	x	9	0,0
FREIE WÄHLER	x	x	104	0,5	x	x	x	x	x	x	104	0,5
Klimaliste Berlin	x	x	131	0,6	x	x	x	x	x	x	131	0,6
MIETERPARTEI	x	x	48	0,2	207	1,0	x	x	- 207	- 1,0	48	0,2
Die Humanisten	x	x	65	0,3	x	x	x	x	x	x	65	0,3
Team Todenhöfer	x	x	365	1,6	x	x	x	x	x	x	365	1,6
Volt	x	x	444	2,0	x	x	x	x	x	x	444	2,0
Elmenthaler	58	0,3	x	x	x	x	x	x	58	0,3	x	x
Sonstige	x	x	x	x	84	0,4	97	0,5	x	x	x	x

Alle Wahlkreisvorschläge:

Isenberg, Thomas (SPD); Coccozza, Gabriele (CDU); Omar, Jian (GRÜNE); Helm, Anne (DIE LINKE); Riedel, Carsten (AfD); Dr. Stuchtey, Tim (FDP); Waschner, Nils (Die PARTEI); Pötschke, Pia (Tierschutzpartei); Röwe, Norman (dieBasis); Elmenthaler, Bernd (Einzelbewerbende)

3.4 Wahlkreis Mitte 4

Gewählt ist: Kurt, Taylan (GRÜNE)

- Engültiges Ergebnis -

Merkmal	Abgeordnetenhauswahl 2021				Abgeordnetenhauswahl 2016				Differenz			
	Erststimmen		Zweitstimmen		Erststimmen		Zweitstimmen		Erststimmen		Zweitstimmen	
	Anzahl	%	Anzahl	%	Anzahl	%	Anzahl	%	Anzahl	Prozentpunkte	Anzahl	Prozentpunkte
Wahlberechtigte	28 986	x	28 986	x	29 869	x	29 869	x	- 883	x	- 883	x
ohne Wahlschein	18 693	64,5	18 693	64,5	24 348	81,5	24 348	81,5	- 5 655	- 17,0	- 5 655	- 17,0
mit Wahlschein	10 293	35,5	10 293	35,5	5 521	18,5	5 521	18,5	4 772	17,0	4 772	17,0
Wählende	21 552	74,4	21 552	74,4	18 681	62,5	18 681	62,5	2 871	11,8	2 871	11,8
darunter Briefwählende	9 310	43,2	9 310	43,2	5 029	26,9	5 029	26,9	4 281	16,3	4 281	16,3
Abgegebene Stimmen ..	21 459	x	21 535	x	18 661	x	18 647	x	2 798	x	2 888	x
Ungültige Stimmen	238	1,1	170	0,8	268	1,4	285	1,5	- 30	- 0,3	- 115	- 0,7
Gültige Stimmen	21 221	98,9	21 365	99,2	18 393	98,6	18 362	98,5	2 828	0,3	3 003	0,7
SPD	3 826	18,0	3 574	16,7	4 353	23,7	3 926	21,4	- 527	- 5,6	- 352	- 4,7
CDU	2 047	9,6	1 975	9,2	2 179	11,8	2 130	11,6	- 132	- 2,2	- 155	- 2,4
GRÜNE	7 832	36,9	6 897	32,3	4 453	24,2	4 716	25,7	3 379	12,7	2 181	6,6
DIE LINKE	3 871	18,2	3 882	18,2	3 514	19,1	3 090	16,8	357	- 0,9	792	1,3
AfD	865	4,1	855	4,0	1 544	8,4	1 518	8,3	- 679	- 4,3	- 663	- 4,3
FDP	1 116	5,3	1 173	5,5	796	4,3	958	5,2	320	0,9	215	0,3
Die PARTEI	622	2,9	517	2,4	624	3,4	672	3,7	- 2	- 0,5	- 155	- 1,2
Tierschutzpartei	509	2,4	364	1,7	x	x	339	1,8	509	2,4	25	- 0,1
PIRATEN	x	x	97	0,5	527	2,9	553	3,0	- 527	- 2,9	- 456	- 2,6
Graue Panther	x	x	43	0,2	x	x	118	0,6	x	x	- 75	- 0,4
NPD	x	x	8	0,0	x	x	49	0,3	x	x	- 41	- 0,2
Gesundheitsforschung ..	x	x	23	0,1	x	x	44	0,2	x	x	- 21	- 0,1
LKR	x	x	8	0,0	x	x	57	0,3	x	x	- 49	- 0,3
DKP	x	x	27	0,1	x	x	44	0,2	x	x	- 17	- 0,1
SGP	x	x	4	0,0	x	x	31	0,2	x	x	- 27	- 0,2
BüSo	x	x	5	0,0	x	x	9	0,0	x	x	- 4	0,0
B*	x	x	33	0,2	x	x	x	x	x	x	33	0,2
ÖDP	62	0,3	27	0,1	x	x	x	x	62	0,3	27	0,1
TIERSCHUTZ hier!	x	x	66	0,3	x	x	x	x	x	x	66	0,3
dieBasis	333	1,6	262	1,2	x	x	x	x	333	1,6	262	1,2
Bildet Berlin!	x	x	29	0,1	x	x	x	x	x	x	29	0,1
Die Grauen	x	x	66	0,3	x	x	x	x	x	x	66	0,3
REP	18	0,1	x	x	x	x	x	x	18	0,1	x	x
du.	x	x	74	0,3	x	x	x	x	x	x	74	0,3
BÜNDNIS21	x	x	14	0,1	x	x	x	x	x	x	14	0,1
DIE FRAUEN	120	0,6	x	x	x	x	x	x	120	0,6	x	x
FREIE WÄHLER	x	x	89	0,4	x	x	x	x	x	x	89	0,4
Klimaliste Berlin	x	x	233	1,1	x	x	x	x	x	x	233	1,1
MIETERPARTEI	x	x	45	0,2	x	x	x	x	x	x	45	0,2
Die Humanisten	x	x	65	0,3	x	x	x	x	x	x	65	0,3
Team Todenhöfer	x	x	538	2,5	x	x	x	x	x	x	538	2,5
Volt	x	x	372	1,7	x	x	x	x	x	x	372	1,7
Sonstige	x	x	x	x	403	2,2	108	0,6	x	x	x	x

Alle Wahlkreisvorschläge:

Dr. Bussenius, Daniel (SPD); Holm, Christiane (CDU); Kurt, Taylan (GRÜNE); Rauhut, Stephan (DIE LINKE);
 Dr. Borrmann, Kai (AfD); Dr. Hansen, Nikoline (FDP); Pohlmann, Martin (Die PARTEI);
 Tsambasis, Georg Daniel (Tierschutzpartei); Schönherr, Daniel (ÖDP); Turtenwald, Ingo (dieBasis);
 Buschbeck, Lorenz (REP); Werner, Sigrid (DIE FRAUEN)

3.5 Wahlkreis Mitte 5

Gewählt ist: Schulz, Mathias (SPD)

- Engültiges Ergebnis -

Merkmal	Abgeordnetenhauswahl 2021				Abgeordnetenhauswahl 2016				Differenz			
	Erststimmen		Zweitstimmen		Erststimmen		Zweitstimmen		Erststimmen		Zweitstimmen	
	Anzahl	%	Anzahl	%	Anzahl	%	Anzahl	%	Anzahl	Prozentpunkte	Anzahl	Prozentpunkte
Wahlberechtigte	27 687	x	27 687	x	29 414	x	29 414	x	- 1 727	x	- 1 727	x
ohne Wahlschein	18 781	67,8	18 781	67,8	24 371	82,9	24 371	82,9	- 5 590	- 15,0	- 5 590	- 15,0
mit Wahlschein	8 906	32,2	8 906	32,2	5 043	17,1	5 043	17,1	3 863	15,0	3 863	15,0
Wählende	19 002	68,6	19 002	68,6	17 256	58,7	17 256	58,7	1 746	10,0	1 746	10,0
darunter Briefwählende	8 015	42,2	8 015	42,2	4 599	26,7	4 599	26,7	3 416	15,5	3 416	15,5
Abgegebene Stimmen ..	18 939	x	18 975	x	17 218	x	17 252	x	1 721	x	1 723	x
Ungültige Stimmen	316	1,7	273	1,4	380	2,2	374	2,2	- 64	- 0,5	- 101	- 0,7
Gültige Stimmen	18 623	98,3	18 702	98,6	16 838	97,8	16 878	97,8	1 785	0,5	1 824	0,7
SPD	4 765	25,6	4 266	22,8	4 404	26,2	4 186	24,8	361	- 0,6	80	- 2,0
CDU	2 765	14,8	2 624	14,0	2 683	15,9	2 669	15,8	82	- 1,1	- 45	- 1,8
GRÜNE	4 117	22,1	3 838	20,5	3 362	20,0	2 796	16,6	755	2,1	1 042	4,0
DIE LINKE	2 888	15,5	2 940	15,7	2 258	13,4	2 267	13,4	630	2,1	673	2,3
AfD	1 469	7,9	1 422	7,6	2 400	14,3	2 271	13,5	- 931	- 6,4	- 849	- 5,9
FDP	938	5,0	959	5,1	815	4,8	823	4,9	123	0,2	136	0,3
Die PARTEI	427	2,3	360	1,9	x	x	496	2,9	427	2,3	- 136	- 1,0
Tierschutzpartei	760	4,1	468	2,5	x	x	334	2,0	760	4,1	134	0,5
PIRATEN	168	0,9	102	0,5	507	3,0	377	2,2	- 339	- 2,1	- 275	- 1,7
Graue Panther	x	x	107	0,6	x	x	282	1,7	x	x	- 175	- 1,1
NPD	x	x	16	0,1	x	x	67	0,4	x	x	- 51	- 0,3
Gesundheitsforschung ..	x	x	38	0,2	x	x	62	0,4	x	x	- 24	- 0,2
LKR	x	x	3	0,0	x	x	39	0,2	x	x	- 36	- 0,2
DKP	x	x	34	0,2	x	x	38	0,2	x	x	- 4	0,0
SGP	x	x	5	0,0	83	0,5	38	0,2	- 83	- 0,5	- 33	- 0,2
BüSo	x	x	3	0,0	x	x	15	0,1	x	x	- 12	- 0,1
B*	x	x	38	0,2	x	x	x	x	x	x	38	0,2
ÖDP	x	x	24	0,1	x	x	x	x	x	x	24	0,1
TIERSCHUTZ hier!	x	x	72	0,4	x	x	x	x	x	x	72	0,4
dieBasis	326	1,8	236	1,3	x	x	x	x	326	1,8	236	1,3
Bildet Berlin!	x	x	17	0,1	x	x	x	x	x	x	17	0,1
Die Grauen	x	x	121	0,6	x	x	x	x	x	x	121	0,6
du.	x	x	61	0,3	x	x	x	x	x	x	61	0,3
BÜNDNIS21	x	x	10	0,1	x	x	x	x	x	x	10	0,1
FREIE WÄHLER	x	x	110	0,6	x	x	x	x	x	x	110	0,6
Klimaliste Berlin	x	x	151	0,8	x	x	x	x	x	x	151	0,8
MIETERPARTEI	x	x	51	0,3	x	x	x	x	x	x	51	0,3
Die Humanisten	x	x	54	0,3	x	x	x	x	x	x	54	0,3
Team Todenhöfer	x	x	375	2,0	x	x	x	x	x	x	375	2,0
Volt	x	x	197	1,1	x	x	x	x	x	x	197	1,1
Sonstige	x	x	x	x	326	1,9	118	0,7	x	x	x	x

Alle Wahlkreisvorschläge:

Schulz, Mathias (SPD); Rissmann, Sven Nico (CDU); Ebrahimpour Mirzaie, Ario (GRÜNE);
 Gückel, Simon (DIE LINKE); Kerker, Franz (AfD); Türk, Şeyda-Gül (FDP); Schmid, Stefan (Die PARTEI);
 Nabrdalik, Friederike (Tierschutzpartei); Lehnen, Therese (PIRATEN); Bulin, Michael (dieBasis)

3.6 Wahlkreis Mitte 6

Gewählt ist: Bozkurt, Tuba (GRÜNE)

- Engültiges Ergebnis -

Merkmal	Abgeordnetenhauswahl 2021				Abgeordnetenhauswahl 2016				Differenz			
	Erststimmen		Zweitstimmen		Erststimmen		Zweitstimmen		Erststimmen		Zweitstimmen	
	Anzahl	%	Anzahl	%	Anzahl	%	Anzahl	%	Anzahl	Prozentpunkte	Anzahl	Prozentpunkte
Wahlberechtigte	26 934	x	26 934	x	27 576	x	27 576	x	- 642	x	- 642	x
ohne Wahlschein	18 967	70,4	18 967	70,4	23 414	84,9	23 414	84,9	- 4 447	- 14,5	- 4 447	- 14,5
mit Wahlschein	7 967	29,6	7 967	29,6	4 162	15,1	4 162	15,1	3 805	14,5	3 805	14,5
Wählende	17 436	64,7	17 436	64,7	14 513	52,6	14 513	52,6	2 923	12,1	2 923	12,1
darunter Briefwählende	7 198	41,3	7 198	41,3	3 747	25,8	3 747	25,8	3 451	15,5	3 451	15,5
Abgegebene Stimmen ..	17 369	x	17 416	x	14 499	x	14 495	x	2 870	x	2 921	x
Ungültige Stimmen	284	1,6	196	1,1	252	1,7	259	1,8	32	- 0,1	- 63	- 0,7
Gültige Stimmen	17 085	98,4	17 220	98,9	14 247	98,3	14 236	98,2	2 838	0,1	2 984	0,7
SPD	3 564	20,9	3 009	17,5	3 565	25,0	3 122	21,9	- 1	- 4,2	- 113	- 4,5
CDU	1 468	8,6	1 407	8,2	1 486	10,4	1 458	10,2	- 18	- 1,8	- 51	- 2,1
GRÜNE	5 091	29,8	4 504	26,2	3 487	24,5	3 032	21,3	1 604	5,3	1 472	4,9
DIE LINKE	3 801	22,2	3 933	22,8	2 728	19,1	2 753	19,3	1 073	3,1	1 180	3,5
AfD	862	5,0	818	4,8	1 453	10,2	1 395	9,8	- 591	- 5,2	- 577	- 5,0
FDP	811	4,7	746	4,3	565	4,0	577	4,1	246	0,8	169	0,3
Die PARTEI	491	2,9	465	2,7	x	x	679	4,8	491	2,9	- 214	- 2,1
Tierschutzpartei	537	3,1	346	2,0	x	x	247	1,7	537	3,1	99	0,3
PIRATEN	161	0,9	95	0,6	685	4,8	495	3,5	- 524	- 3,9	- 400	- 2,9
Graue Panther	x	x	61	0,4	x	x	126	0,9	x	x	- 65	- 0,5
NPD	x	x	23	0,1	x	x	43	0,3	x	x	- 20	- 0,2
Gesundheitsforschung ..	x	x	25	0,1	x	x	56	0,4	x	x	- 31	- 0,2
LKR	x	x	8	0,0	x	x	32	0,2	x	x	- 24	- 0,2
DKP	x	x	45	0,3	x	x	53	0,4	x	x	- 8	- 0,1
SGP	x	x	12	0,1	127	0,9	71	0,5	- 127	- 0,9	- 59	- 0,4
BüSo	x	x	3	0,0	x	x	7	0,0	x	x	- 4	0,0
B*	x	x	33	0,2	x	x	x	x	x	x	33	0,2
ÖDP	x	x	29	0,2	x	x	x	x	x	x	29	0,2
TIERSCHUTZ hier!	x	x	57	0,3	x	x	x	x	x	x	57	0,3
dieBasis	299	1,8	213	1,2	x	x	x	x	299	1,8	213	1,2
Bildet Berlin!	x	x	15	0,1	x	x	x	x	x	x	15	0,1
Die Grauen	x	x	76	0,4	x	x	x	x	x	x	76	0,4
du.	x	x	82	0,5	x	x	x	x	x	x	82	0,5
BÜNDNIS21	x	x	10	0,1	x	x	x	x	x	x	10	0,1
FREIE WÄHLER	x	x	87	0,5	x	x	x	x	x	x	87	0,5
Klimaliste Berlin	x	x	187	1,1	x	x	x	x	x	x	187	1,1
MIETERPARTEI	x	x	33	0,2	x	x	x	x	x	x	33	0,2
Die Humanisten	x	x	54	0,3	x	x	x	x	x	x	54	0,3
Team Todenhöfer	x	x	607	3,5	x	x	x	x	x	x	607	3,5
Volt	x	x	237	1,4	x	x	x	x	x	x	237	1,4
Sonstige	x	x	x	x	151	1,1	90	0,6	x	x	x	x

Alle Wahlkreisvorschläge:

Yeter, Melis (SPD); Erkişi, Cem Diyar (CDU); Bozkurt, Tuba (GRÜNE); Böhme, Stefan (DIE LINKE); Reimann-Wilhelm, Jacqueline (AfD); Wamprecht, Laura (FDP); Zerlik, Andreas (Die PARTEI); Zibulski, Yvonne (Tierschutzpartei); Wilkniß, Wieland (PIRATEN); Wappler, Karsten Heiko (dieBasis)

3.7 Wahlkreis Mitte 7

Gewählt ist: Neugebauer, Laura (GRÜNE)

- Engültiges Ergebnis -

Merkmal	Abgeordnetenhauswahl 2021				Abgeordnetenhauswahl 2016				Differenz			
	Erststimmen		Zweitstimmen		Erststimmen		Zweitstimmen		Erststimmen		Zweitstimmen	
	Anzahl	%	Anzahl	%	Anzahl	%	Anzahl	%	Anzahl	Prozentpunkte	Anzahl	Prozentpunkte
Wahlberechtigte	28 141	x	28 141	x	27 437	x	27 437	x	704	x	704	x
ohne Wahlschein	19 835	70,5	19 835	70,5	23 231	84,7	23 231	84,7	- 3 396	- 14,2	- 3 396	- 14,2
mit Wahlschein	8 306	29,5	8 306	29,5	4 206	15,3	4 206	15,3	4 100	14,2	4 100	14,2
Wählende	18 806	66,8	18 806	66,8	15 335	55,9	15 335	55,9	3 471	10,9	3 471	10,9
darunter Briefwählende	7 508	39,9	7 508	39,9	3 801	24,8	3 801	24,8	3 707	15,1	3 707	15,1
Abgegebene Stimmen ..	18 742	x	18 753	x	15 321	x	15 321	x	3 421	x	3 432	x
Ungültige Stimmen	283	1,5	213	1,1	277	1,8	296	1,9	6	- 0,3	- 83	- 0,8
Gültige Stimmen	18 459	98,5	18 540	98,9	15 044	98,2	15 025	98,1	3 415	0,3	3 515	0,8
SPD	4 389	23,8	3 686	19,9	4 736	31,5	3 634	24,2	- 347	- 7,7	52	- 4,3
CDU	2 053	11,1	1 849	10,0	1 814	12,1	1 809	12,0	239	- 0,9	40	- 2,1
GRÜNE	5 179	28,1	4 638	25,0	3 052	20,3	3 102	20,6	2 127	7,8	1 536	4,4
DIE LINKE	3 444	18,7	3 453	18,6	2 552	17,0	2 655	17,7	892	1,7	798	1,0
AfD	936	5,1	927	5,0	1 569	10,4	1 493	9,9	- 633	- 5,4	- 566	- 4,9
FDP	964	5,2	978	5,3	624	4,1	663	4,4	340	1,1	315	0,9
Die PARTEI	557	3,0	446	2,4	x	x	574	3,8	557	3,0	- 128	- 1,4
Tierschutzpartei	534	2,9	329	1,8	x	x	232	1,5	534	2,9	97	0,2
PIRATEN	x	x	108	0,6	460	3,1	386	2,6	- 460	- 3,1	- 278	- 2,0
Graue Panther	x	x	54	0,3	x	x	115	0,8	x	x	- 61	- 0,5
NPD	x	x	7	0,0	x	x	47	0,3	x	x	- 40	- 0,3
Gesundheitsforschung ..	x	x	36	0,2	x	x	47	0,3	x	x	- 11	- 0,1
LKR	x	x	4	0,0	x	x	44	0,3	x	x	- 40	- 0,3
DKP	x	x	42	0,2	x	x	43	0,3	x	x	- 1	- 0,1
SGP	x	x	10	0,1	92	0,6	53	0,4	- 92	- 0,6	- 43	- 0,3
BüSo	x	x	4	0,0	x	x	11	0,1	x	x	- 7	- 0,1
B*	x	x	39	0,2	x	x	x	x	x	x	39	0,2
ÖDP	52	0,3	27	0,1	x	x	x	x	52	0,3	27	0,1
TIERSCHUTZ hier!	x	x	66	0,4	x	x	x	x	x	x	66	0,4
dieBasis	351	1,9	257	1,4	x	x	x	x	351	1,9	257	1,4
Bildet Berlin!	x	x	10	0,1	x	x	x	x	x	x	10	0,1
Die Grauen	x	x	80	0,4	x	x	x	x	x	x	80	0,4
du.	x	x	62	0,3	x	x	x	x	x	x	62	0,3
BÜNDNIS21	x	x	5	0,0	x	x	x	x	x	x	5	0,0
FREIE WÄHLER	x	x	111	0,6	x	x	x	x	x	x	111	0,6
Klimaliste Berlin	x	x	171	0,9	x	x	x	x	x	x	171	0,9
MIETERPARTEI	x	x	38	0,2	x	x	x	x	x	x	38	0,2
Die Humanisten	x	x	87	0,5	x	x	x	x	x	x	87	0,5
Team Todenhöfer	x	x	725	3,9	x	x	x	x	x	x	725	3,9
Volt	x	x	291	1,6	x	x	x	x	x	x	291	1,6
Sonstige	x	x	x	x	145	1,0	117	0,8	x	x	x	x

Alle Wahlkreisvorschläge:

Dr. Lasić, Maja (SPD); Fritz, Daniela (CDU); Neugebauer, Laura (GRÜNE); Schulze, Tobias (DIE LINKE); Wehlus, Herbert Michael (AfD); Mahwera, Marie-Florence (FDP); Siegel, Frank (Die PARTEI); Aust, Josepha Martha (Tierschutzpartei); Schnell, Roland (ÖDP); Binapf, Markus (dieBasis)

3.8 Wahlkreis Friedrichshain-Kreuzberg 1

Gewählt ist: Schmidberger, Katrin (GRÜNE)

- Engültiges Ergebnis -

Merkmal	Abgeordnetenhauswahl 2021				Abgeordnetenhauswahl 2016				Differenz			
	Erststimmen		Zweitstimmen		Erststimmen		Zweitstimmen		Erststimmen		Zweitstimmen	
	Anzahl	%	Anzahl	%	Anzahl	%	Anzahl	%	Anzahl	Prozentpunkte	Anzahl	Prozentpunkte
Wahlberechtigte	28 949	x	28 949	x	28 085	x	28 085	x	864	x	864	x
ohne Wahlschein	17 659	61,0	17 659	61,0	22 092	78,7	22 092	78,7	- 4 433	- 17,7	- 4 433	- 17,7
mit Wahlschein	11 290	39,0	11 290	39,0	5 993	21,3	5 993	21,3	5 297	17,7	5 297	17,7
Wählende	22 586	78,0	22 586	78,0	19 694	70,1	19 694	70,1	2 892	7,9	2 892	7,9
darunter Briefwählende	10 275	45,5	10 275	45,5	5 988	30,4	5 988	30,4	4 287	15,1	4 287	15,1
Abgegebene Stimmen ..	22 539	x	22 528	x	19 640	x	19 495	x	2 899	x	3 033	x
Ungültige Stimmen	316	1,4	162	0,7	344	1,8	226	1,2	- 28	- 0,3	- 64	- 0,4
Gültige Stimmen	22 223	98,6	22 366	99,3	19 296	98,2	19 269	98,8	2 927	0,3	3 097	0,4
SPD	4 143	18,6	3 769	16,9	4 173	21,6	3 857	20,0	- 30	- 3,0	- 88	- 3,2
CDU	2 103	9,5	1 860	8,3	1 784	9,2	1 610	8,4	319	0,2	250	0,0
GRÜNE	9 153	41,2	8 117	36,3	7 459	38,7	6 172	32,0	1 694	2,5	1 945	4,3
DIE LINKE	3 657	16,5	4 284	19,2	3 272	17,0	3 656	19,0	385	- 0,5	628	0,2
AfD	483	2,2	500	2,2	271	1,4	1 026	5,3	212	0,8	- 526	- 3,1
FDP	1 082	4,9	1 115	5,0	814	4,2	871	4,5	268	0,7	244	0,5
Die PARTEI	706	3,2	499	2,2	733	3,8	615	3,2	- 27	- 0,6	- 116	- 1,0
Tierschutzpartei	457	2,1	254	1,1	x	x	268	1,4	457	2,1	- 14	- 0,3
PIRATEN	x	x	76	0,3	567	2,9	452	2,3	- 567	- 2,9	- 376	- 2,0
Graue Panther	x	x	36	0,2	x	x	100	0,5	x	x	- 64	- 0,4
NPD	x	x	5	0,0	x	x	60	0,3	x	x	- 55	- 0,3
Gesundheitsforschung ..	x	x	16	0,1	x	x	67	0,3	x	x	- 51	- 0,3
LKR	x	x	5	0,0	x	x	70	0,4	x	x	- 65	- 0,3
DKP	x	x	23	0,1	x	x	65	0,3	x	x	- 42	- 0,2
SGP	x	x	6	0,0	x	x	59	0,3	x	x	- 53	- 0,3
BüSo	x	x	2	0,0	x	x	36	0,2	x	x	- 34	- 0,2
B*	x	x	29	0,1	x	x	91	0,5	0	x	- 62	- 0,3
ÖDP	x	x	23	0,1	x	x	61	0,3	x	x	- 38	- 0,2
TIERSCHUTZ hier!	x	x	44	0,2	x	x	x	x	x	x	44	0,2
dieBasis	439	2,0	331	1,5	x	x	x	x	439	2,0	331	1,5
Bildet Berlin!	x	x	17	0,1	x	x	x	x	x	x	17	0,1
Die Grauen	x	x	42	0,2	x	x	x	x	x	x	42	0,2
du.	x	x	74	0,3	x	x	x	x	x	x	74	0,3
BÜNDNIS21	x	x	4	0,0	x	x	x	x	x	x	4	0,0
FREIE WÄHLER	x	x	97	0,4	x	x	x	x	x	x	97	0,4
Klimaliste Berlin	x	x	231	1,0	x	x	x	x	x	x	231	1,0
MIETERPARTEI	x	x	44	0,2	x	x	x	x	x	x	44	0,2
Die Humanisten	x	x	41	0,2	x	x	x	x	x	x	41	0,2
Team Todenhöfer	x	x	455	2,0	x	x	x	x	x	x	455	2,0
Volt	x	x	367	1,6	x	x	x	x	x	x	367	1,6
Sonstige	x	x	x	x	223	1,2	133	0,7	x	x	x	x

Alle Wahlkreisvorschläge:

Lupper, Hannah Sophie (SPD); Dr. Husein, Timur (CDU); Schmidberger, Katrin (GRÜNE);
 Gottwald, Gabriele Helena Anna (DIE LINKE); Scheermesser, Frank (AfD); Schlömer, Bernd (FDP); Birkner, Jan-
 Hendrik (Die PARTEI); Gold, Benjamin (Tierschutzpartei); Dr. Krug, Marina (dieBasis)

3.9 Wahlkreis Friedrichshain-Kreuzberg 2

Gewählt ist: Burkert-Eulitz, Marianne (GRÜNE)

- Engültiges Ergebnis -

Merkmal	Abgeordnetenhauswahl 2021				Abgeordnetenhauswahl 2016				Differenz			
	Erststimmen		Zweitstimmen		Erststimmen		Zweitstimmen		Erststimmen		Zweitstimmen	
	Anzahl	%	Anzahl	%	Anzahl	%	Anzahl	%	Anzahl	Prozentpunkte	Anzahl	Prozentpunkte
Wahlberechtigte	26 216	x	26 216	x	26 816	x	26 816	x	- 600	x	- 600	x
ohne Wahlschein	16 075	61,3	16 075	61,3	21 270	79,3	21 270	79,3	- 5 195	- 18,0	- 5 195	- 18,0
mit Wahlschein	10 141	38,7	10 141	38,7	5 546	20,7	5 546	20,7	4 595	18,0	4 595	18,0
Wählende	20 490	78,2	20 490	78,2	19 471	72,6	19 471	72,6	1 019	5,5	1 019	5,5
darunter Briefwählende	9 149	44,7	9 149	44,7	6 076	31,2	6 076	31,2	3 073	13,4	3 073	13,4
Abgegebene Stimmen ..	20 401	x	20 468	x	19 422	x	18 827	x	979	x	1 641	x
Ungültige Stimmen	203	1,0	336	1,6	310	1,6	224	1,2	- 107	- 0,6	112	0,5
Gültige Stimmen	20 198	99,0	20 132	98,4	19 112	98,4	18 603	98,8	1 086	0,6	1 529	- 0,5
SPD	2 918	14,4	2 598	12,9	3 327	17,4	3 081	16,6	- 409	- 3,0	- 483	- 3,7
CDU	1 155	5,7	1 028	5,1	1 262	6,6	1 138	6,1	- 107	- 0,9	- 110	- 1,0
GRÜNE	7 833	38,8	7 508	37,3	7 366	38,5	6 297	33,8	467	0,2	1 211	3,4
DIE LINKE	5 627	27,9	5 316	26,4	4 049	21,2	4 371	23,5	1 578	6,7	945	2,9
AfD	385	1,9	378	1,9	625	3,3	779	4,2	- 240	- 1,4	- 401	- 2,3
FDP	632	3,1	657	3,3	543	2,8	594	3,2	89	0,3	63	0,1
Die PARTEI	739	3,7	588	2,9	1 023	5,4	849	4,6	- 284	- 1,7	- 261	- 1,6
Tierschutzpartei	354	1,8	237	1,2	x	x	274	1,5	354	1,8	- 37	- 0,3
PIRATEN	147	0,7	85	0,4	653	3,4	542	2,9	- 506	- 2,7	- 457	- 2,5
Graue Panther	x	x	27	0,1	x	x	73	0,4	x	x	- 46	- 0,3
NPD	x	x	3	0,0	x	x	51	0,3	x	x	- 48	- 0,3
Gesundheitsforschung ..	x	x	10	0,0	x	x	58	0,3	x	x	- 48	- 0,3
LKR	x	x	2	0,0	x	x	55	0,3	x	x	- 53	- 0,3
DKP	x	x	35	0,2	108	0,6	85	0,5	- 108	- 0,6	- 50	- 0,3
SGP	x	x	5	0,0	x	x	53	0,3	x	x	- 48	- 0,3
BüSo	x	x	x	x	x	x	x	x	x	x	0	0,0
B*	x	x	53	0,3	x	x	120	0,6	x	x	- 67	- 0,4
ÖDP	x	x	12	0,1	x	x	63	0,3	x	x	- 51	- 0,3
TIERSCHUTZ hier!	x	x	29	0,1	x	x	x	x	x	x	29	0,1
dieBasis	364	1,8	315	1,6	x	x	x	x	364	1,8	315	1,6
Bildet Berlin!	x	x	11	0,1	x	x	x	x	x	x	11	0,1
Die Grauen	x	x	21	0,1	x	x	x	x	x	x	21	0,1
du.	x	x	117	0,6	x	x	x	x	x	x	117	0,6
BÜNDNIS21	x	x	3	0,0	x	x	x	x	x	x	3	0,0
FREIE WÄHLER	x	x	60	0,3	x	x	x	x	x	x	60	0,3
Klimaliste Berlin	x	x	268	1,3	x	x	x	x	x	x	268	1,3
MIETERPARTEI	x	x	33	0,2	x	x	x	x	x	x	33	0,2
Die Humanisten	x	x	37	0,2	x	x	x	x	x	x	37	0,2
Team Todenhöfer	x	x	450	2,2	x	x	x	x	x	x	450	2,2
Volt	x	x	246	1,2	x	x	x	x	x	x	246	1,2
Snelinski	44	0,2	x	x	x	x	x	x	44	0,2	x	x
Sonstige	x	x	x	x	156	0,8	120	0,6	x	x	x	x

Alle Wahlkreisvorschläge:

Dr. Kossow, Niklas (SPD); Dr. Gülmez, Hikmet (CDU); Burkert-Eulitz, Marianne (GRÜNE); Eralp, Elif (DIE LINKE); Krüger, Olaf (AfD); Dallheimer, Johannes (FDP); Kutz, Philipp (Die PARTEI); Becker, Sunna (Tierschutzpartei); Dr. Schmitt, Franz Josef (PIRATEN); Weiß, Uwe (dieBasis); Snelinski, Oliver (Einzelbewerbende)

3.10 Wahlkreis Friedrichshain-Kreuzberg 3

Gewählt ist: Dr. Altuğ, Turgut (GRÜNE)

- Engültiges Ergebnis -

Merkmal	Abgeordnetenhauswahl 2021				Abgeordnetenhauswahl 2016				Differenz			
	Erststimmen		Zweitstimmen		Erststimmen		Zweitstimmen		Erststimmen		Zweitstimmen	
	Anzahl	%	Anzahl	%	Anzahl	%	Anzahl	%	Anzahl	Prozentpunkte	Anzahl	Prozentpunkte
Wahlberechtigte	28 169	x	28 169	x	28 352	x	28 352	x	- 183	x	- 183	x
ohne Wahlschein	18 906	67,1	18 906	67,1	23 512	82,9	23 512	82,9	- 4 606	- 15,8	- 4 606	- 15,8
mit Wahlschein	9 263	32,9	9 263	32,9	4 840	17,1	4 840	17,1	4 423	15,8	4 423	15,8
Wählende	20 305	72,1	20 305	72,1	19 094	67,3	19 094	67,3	1 211	4,7	1 211	4,7
darunter Briefwählende	8 243	40,6	8 243	40,6	5 886	30,8	5 886	30,8	2 357	9,8	2 357	9,8
Abgegebene Stimmen ..	20 263	x	20 279	x	19 042	x	18 308	x	1 221	x	1 971	x
Ungültige Stimmen	257	1,3	193	1,0	287	1,5	274	1,5	- 30	- 0,2	- 81	- 0,5
Gültige Stimmen	20 006	98,7	20 086	99,0	18 755	98,5	18 034	98,5	1 251	0,2	2 052	0,5
SPD	4 025	20,1	3 525	17,5	3 968	21,2	3 634	20,2	57	- 1,0	- 109	- 2,6
CDU	1 700	8,5	1 543	7,7	1 514	8,1	1 474	8,2	186	0,4	69	- 0,5
GRÜNE	7 010	35,0	6 210	30,9	6 256	33,4	5 219	28,9	754	1,7	991	2,0
DIE LINKE	4 072	20,4	4 567	22,7	3 332	17,8	3 892	21,6	740	2,6	675	1,2
AfD	543	2,7	535	2,7	1 063	5,7	1 035	5,7	- 520	- 3,0	- 500	- 3,1
FDP	765	3,8	729	3,6	567	3,0	647	3,6	198	0,8	82	0,0
Die PARTEI	760	3,8	559	2,8	775	4,1	717	4,0	- 15	- 0,3	- 158	- 1,2
Tierschutzpartei	525	2,6	296	1,5	x	x	304	1,7	525	2,6	- 8	- 0,2
PIRATEN	x	x	90	0,4	578	3,1	513	2,8	- 578	- 3,1	- 423	- 2,4
Graue Panther	x	x	38	0,2	x	x	79	0,4	x	x	- 41	- 0,2
NPD	x	x	7	0,0	x	x	38	0,2	x	x	- 31	- 0,2
Gesundheitsforschung ..	x	x	22	0,1	x	x	71	0,4	x	x	- 49	- 0,3
LKR	x	x	8	0,0	x	x	52	0,3	x	x	- 44	- 0,2
DKP	x	x	41	0,2	x	x	83	0,5	x	x	- 42	- 0,3
SGP	x	x	8	0,0	x	x	30	0,2	x	x	- 22	- 0,1
BüSo	x	x	5	0,0	x	x	1	0,0	x	x	4	0,0
B*	x	x	46	0,2	x	x	78	0,4	x	x	- 32	- 0,2
ÖDP	x	x	22	0,1	x	x	63	0,3	x	x	- 41	- 0,2
TIERSCHUTZ hier!	x	x	54	0,3	x	x	x	x	x	x	54	0,3
dieBasis	421	2,1	308	1,5	x	x	x	x	421	2,1	308	1,5
Bildet Berlin!	x	x	11	0,1	x	x	x	x	x	x	11	0,1
Die Grauen	x	x	30	0,1	x	x	x	x	x	x	30	0,1
du.	185	0,9	97	0,5	x	x	x	x	185	0,9	97	0,5
BÜNDNIS21	x	x	6	0,0	x	x	x	x	x	x	6	0,0
FREIE WÄHLER	x	x	75	0,4	x	x	x	x	x	x	75	0,4
Klimaliste Berlin	x	x	203	1,0	x	x	x	x	x	x	203	1,0
MIETERPARTEI	x	x	41	0,2	x	x	x	x	x	x	41	0,2
Die Humanisten	x	x	37	0,2	x	x	x	x	x	x	37	0,2
Team Todenhöfer	x	x	721	3,6	x	x	x	x	x	x	721	3,6
Volt	x	x	252	1,3	x	x	x	x	x	x	252	1,3
Sonstige	x	x	x	x	702	3,7	104	0,6	x	x	x	x

Alle Wahlkreisvorschläge:

Aydin, Sevim (SPD); Wansner, Kurt (CDU); Dr. Altuğ, Turgut (GRÜNE); Amiri, Ali Reza (DIE LINKE);
 Zaucker, Gerhard (AfD); Höhn, Jörg (FDP); Merkel, Alexander Franz (Die PARTEI);
 Foster, Romana Angelika (Tierschutzpartei); Schäfer, Joachim (dieBasis); Drakos, Nicole (du.)

3.11 Wahlkreis Friedrichshain-Kreuzberg 4

Gewählt ist: Valgolio, Damiano (DIE LINKE)

- Engültiges Ergebnis -

Merkmal	Abgeordnetenhauswahl 2021				Abgeordnetenhauswahl 2016				Differenz			
	Erststimmen		Zweitstimmen		Erststimmen		Zweitstimmen		Erststimmen		Zweitstimmen	
	Anzahl	%	Anzahl	%	Anzahl	%	Anzahl	%	Anzahl	Prozentpunkte	Anzahl	Prozentpunkte
Wahlberechtigte	28 218	x	28 218	x	29 751	x	29 751	x	- 1 533	x	- 1 533	x
ohne Wahlschein	16 529	58,6	16 529	58,6	23 016	77,4	23 016	77,4	- 6 487	- 18,8	- 6 487	- 18,8
mit Wahlschein	11 689	41,4	11 689	41,4	6 735	22,6	6 735	22,6	4 954	18,8	4 954	18,8
Wählende	21 931	77,7	21 931	77,7	21 284	71,5	21 284	71,5	647	6,2	647	6,2
darunter Briefwählende	10 795	49,2	10 795	49,2	6 979	32,8	6 979	32,8	3 816	16,4	3 816	16,4
Abgegebene Stimmen ..	21 770	x	21 900	x	21 257	x	20 369	x	513	x	1 531	x
Ungültige Stimmen	238	1,1	161	0,7	256	1,2	204	1,0	- 18	- 0,1	- 43	- 0,3
Gültige Stimmen	21 532	98,9	21 739	99,3	21 001	98,8	20 165	99,0	531	0,1	1 574	0,3
SPD	4 531	21,0	3 967	18,2	4 217	20,1	3 915	19,4	314	1,0	52	- 1,2
CDU	2 257	10,5	2 246	10,3	1 968	9,4	1 830	9,1	289	1,1	416	1,3
GRÜNE	5 115	23,8	4 725	21,7	4 770	22,7	3 817	18,9	345	1,0	908	2,8
DIE LINKE	5 326	24,7	5 504	25,3	5 578	26,6	5 537	27,5	- 252	- 1,8	- 33	- 2,1
AfD	1 252	5,8	1 258	5,8	2 210	10,5	2 127	10,5	- 958	- 4,7	- 869	- 4,8
FDP	1 235	5,7	1 249	5,7	766	3,6	837	4,2	469	2,1	412	1,6
Die PARTEI	723	3,4	559	2,6	759	3,6	662	3,3	- 36	- 0,3	- 103	- 0,7
Tierschutzpartei	744	3,5	477	2,2	x	x	287	1,4	744	3,5	190	0,8
PIRATEN	x	x	121	0,6	659	3,1	524	2,6	- 659	- 3,1	- 403	- 2,0
Graue Panther	x	x	84	0,4	x	x	141	0,7	x	x	- 57	- 0,3
NPD	x	x	13	0,1	x	x	36	0,2	x	x	- 23	- 0,1
Gesundheitsforschung ..	x	x	57	0,3	x	x	67	0,3	x	x	- 10	- 0,1
LKR	x	x	11	0,1	x	x	22	0,1	x	x	- 11	- 0,1
DKP	x	x	66	0,3	x	x	98	0,5	x	x	- 32	- 0,2
SGP	x	x	3	0,0	1	0,0	14	0,1	- 1	0,0	- 11	- 0,1
BüSo	x	x	3	0,0	x	x	5	0,0	x	x	- 2	0,0
B*	x	x	46	0,2	11	0,1	74	0,4	- 11	- 0,1	- 28	- 0,2
ÖDP	x	x	33	0,2	1	0,0	42	0,2	- 1	0,0	- 9	- 0,1
TIERSCHUTZ hier!	x	x	81	0,4	x	x	x	x	x	x	81	0,4
dieBasis	349	1,6	250	1,2	x	x	x	x	349	1,6	250	1,2
Bildet Berlin!	x	x	29	0,1	x	x	x	x	x	x	29	0,1
Die Grauen	x	x	108	0,5	x	x	x	x	x	x	108	0,5
du.	x	x	58	0,3	x	x	x	x	x	x	58	0,3
BÜNDNIS21	x	x	10	0,0	x	x	x	x	x	x	10	0,0
FREIE WÄHLER	x	x	98	0,5	x	x	x	x	x	x	98	0,5
Klimaliste Berlin	x	x	141	0,6	x	x	x	x	x	x	141	0,6
MIETERPARTEI	x	x	71	0,3	x	x	x	x	x	x	71	0,3
Die Humanisten	x	x	59	0,3	x	x	x	x	x	x	59	0,3
Team Todenhöfer	x	x	116	0,5	x	x	x	x	x	x	116	0,5
Volt	x	x	296	1,4	x	x	x	x	x	x	296	1,4
Sonstige	x	x	x	x	61	0,3	130	0,6	x	x	x	x

Alle Wahlkreisvorschläge:

Dr. Mattathil-Reuther, Viola (SPD); Fabeck, Marita (CDU); Herrmann, Monika (GRÜNE); Valgolio, Damiano (DIE LINKE); Böhm, Dieter (AfD); Dr. Heihsel, Marlene (FDP); Bundels, Jan-Marcel (Die PARTEI); Scholl, Laura Sophie (Tierschutzpartei); Dr. Olschewski, Holger (dieBasis)

3.12 Wahlkreis Friedrichshain-Kreuzberg 5

Gewählt ist: Franco, Vasili (GRÜNE)

- Engültiges Ergebnis -

Merkmal	Abgeordnetenhauswahl 2021				Abgeordnetenhauswahl 2016				Differenz			
	Erststimmen		Zweitstimmen		Erststimmen		Zweitstimmen		Erststimmen		Zweitstimmen	
	Anzahl	%	Anzahl	%	Anzahl	%	Anzahl	%	Anzahl	Prozentpunkte	Anzahl	Prozentpunkte
Wahlberechtigte	28 663	x	28 663	x	29 942	x	29 942	x	- 1 279	x	- 1 279	x
ohne Wahlschein	15 823	55,2	15 823	55,2	23 298	77,8	23 298	77,8	- 7 475	- 22,6	- 7 475	- 22,6
mit Wahlschein	12 840	44,8	12 840	44,8	6 644	22,2	6 644	22,2	6 196	22,6	6 196	22,6
Wählende	23 568	82,2	23 568	82,2	22 019	73,5	22 019	73,5	1 549	8,7	1 549	8,7
darunter Briefwählende	11 956	50,7	11 956	50,7	6 761	30,7	6 761	30,7	5 195	20,0	5 195	20,0
Abgegebene Stimmen ..	23 505	x	23 513	x	22 008	x	20 788	x	1 497	x	2 725	x
Ungültige Stimmen	160	0,7	118	0,5	249	1,1	212	1,0	- 89	- 0,5	- 94	- 0,5
Gültige Stimmen	23 345	99,3	23 395	99,5	21 759	98,9	20 576	99,0	1 586	0,5	2 819	0,5
SPD	3 371	14,4	3 024	12,9	3 757	17,3	3 471	16,9	- 386	- 2,8	- 447	- 3,9
CDU	1 623	7,0	1 569	6,7	1 661	7,6	1 513	7,4	- 38	- 0,7	56	- 0,6
GRÜNE	8 109	34,7	7 596	32,5	6 985	32,1	5 733	27,9	1 124	2,6	1 863	4,6
DIE LINKE	5 782	24,8	5 934	25,4	4 508	20,7	5 113	24,8	1 274	4,0	821	0,5
AfD	769	3,3	769	3,3	1 302	6,0	1 243	6,0	- 533	- 2,7	- 474	- 2,8
FDP	1 156	5,0	1 117	4,8	672	3,1	776	3,8	484	1,9	341	1,0
Die PARTEI	1 102	4,7	829	3,5	1 000	4,6	1 019	5,0	102	0,1	- 190	- 1,4
Tierschutzpartei	603	2,6	499	2,1	x	x	344	1,7	603	2,6	155	0,5
PIRATEN	x	x	138	0,6	881	4,0	847	4,1	- 881	- 4,0	- 709	- 3,5
Graue Panther	x	x	65	0,3	x	x	67	0,3	x	x	- 2	0,0
NPD	x	x	16	0,1	x	x	20	0,1	x	x	- 4	0,0
Gesundheitsforschung ..	x	x	28	0,1	x	x	29	0,1	x	x	- 1	0,0
LKR	x	x	5	0,0	x	x	26	0,1	x	x	- 21	- 0,1
DKP	x	x	42	0,2	x	x	41	0,2	x	x	1	0,0
SGP	x	x	8	0,0	64	0,3	23	0,1	- 64	- 0,3	- 15	- 0,1
BüSo	x	x	8	0,0	x	x	5	0,0	x	x	3	0,0
B*	x	x	103	0,4	643	3,0	161	0,8	- 643	- 3,0	- 58	- 0,3
ÖDP	91	0,4	39	0,2	107	0,5	49	0,2	- 16	- 0,1	- 10	- 0,1
TIERSCHUTZ hier!	x	x	50	0,2	x	x	x	x	x	x	50	0,2
dieBasis	395	1,7	320	1,4	x	x	x	x	395	1,7	320	1,4
Bildet Berlin!	x	x	23	0,1	x	x	x	x	x	x	23	0,1
Die Grauen	x	x	87	0,4	x	x	x	x	x	x	87	0,4
du.	x	x	91	0,4	x	x	x	x	x	x	91	0,4
BÜNDNIS21	x	x	16	0,1	x	x	x	x	x	x	16	0,1
FREIE WÄHLER	x	x	110	0,5	x	x	x	x	x	x	110	0,5
Klimaliste Berlin	x	x	219	0,9	x	x	x	x	x	x	219	0,9
MIETERPARTEI	214	0,9	88	0,4	x	x	x	x	214	0,9	88	0,4
Die Humanisten	x	x	76	0,3	x	x	x	x	x	x	76	0,3
Team Todenhöfer	x	x	68	0,3	x	x	x	x	x	x	68	0,3
Volt	x	x	458	2,0	x	x	x	x	x	x	458	2,0
Buhl	130	0,6	x	x	x	x	x	x	130	0,6	x	x
Sonstige	x	x	x	x	179	0,8	96	0,5	x	x	x	x

Alle Wahlkreisvorschläge:

Laroche, Regine (SPD); Barrie, Ilona (CDU); Franco, Vasili (GRÜNE); Zillich, Steffen (DIE LINKE); von Hoffmeister, Christian (AfD); Dr. Heihsel, Michael (FDP); Duden, Annett (Die PARTEI); Mengel, Steffen (Tierschutzpartei); Albers, Hagen Gerwald (ÖDP); Ganz, Susanne (dieBasis); Scheffer, Sabine (MIETERPARTEI); Buhl, Thorsten Alexander (Einzelbewerbende)

3.13 Wahlkreis Friedrichshain-Kreuzberg 6

Gewählt ist: Schwarze, Julian (GRÜNE)

- Engültiges Ergebnis -

Merkmal	Abgeordnetenhauswahl 2021				Abgeordnetenhauswahl 2016				Differenz			
	Erststimmen		Zweitstimmen		Erststimmen		Zweitstimmen		Erststimmen		Zweitstimmen	
	Anzahl	%	Anzahl	%	Anzahl	%	Anzahl	%	Anzahl	Prozentpunkte	Anzahl	Prozentpunkte
Wahlberechtigte	27 887	x	27 887	x	27 962	x	27 962	x	- 75	x	- 75	x
ohne Wahlschein	15 157	54,4	15 157	54,4	21 552	77,1	21 552	77,1	- 6 395	- 22,7	- 6 395	- 22,7
mit Wahlschein	12 730	45,6	12 730	45,6	6 410	22,9	6 410	22,9	6 320	22,7	6 320	22,7
Wählende	23 555	84,5	23 555	84,5	15 460	55,3	15 460	55,3	8 095	29,2	8 095	29,2
darunter Briefwählende	11 852	50,3	11 852	50,3	1 324	8,6	1 324	8,6	10 528	41,8	10 528	41,8
Abgegebene Stimmen ..	23 503	x	23 506	x	15 460	x	19 092	x	8 043	x	4 414	x
Ungültige Stimmen	248	1,1	134	0,6	175	1,1	134	0,7	73	- 0,1	0	- 0,1
Gültige Stimmen	23 255	98,9	23 372	99,4	15 285	98,9	18 958	99,3	7 970	0,1	4 414	0,1
SPD	3 055	13,1	2 883	12,3	2 642	17,3	3 129	16,5	413	- 4,1	- 246	- 4,2
CDU	1 842	7,9	1 671	7,1	1 142	7,5	1 488	7,8	700	0,4	183	- 0,7
GRÜNE	8 988	38,6	8 218	35,2	4 919	32,2	5 540	29,2	4 069	6,5	2 678	5,9
DIE LINKE	5 241	22,5	5 392	23,1	3 350	21,9	4 447	23,5	1 891	0,6	945	- 0,4
AfD	683	2,9	688	2,9	976	6,4	1 186	6,3	- 293	- 3,4	- 498	- 3,3
FDP	1 279	5,5	1 374	5,9	485	3,2	792	4,2	794	2,3	582	1,7
Die PARTEI	1 133	4,9	776	3,3	854	5,6	996	5,3	279	- 0,7	- 220	- 1,9
Tierschutzpartei	547	2,4	435	1,9	x	x	276	1,5	547	2,4	159	0,4
PIRATEN	x	x	145	0,6	679	4,4	751	4,0	- 679	- 4,4	- 606	- 3,3
Graue Panther	x	x	41	0,2	x	x	76	0,4	x	x	- 35	- 0,2
NPD	x	x	2	0,0	x	x	18	0,1	x	x	- 16	- 0,1
Gesundheitsforschung ..	x	x	36	0,2	x	x	14	0,1	x	x	22	0,1
LKR	x	x	6	0,0	x	x	15	0,1	x	x	- 9	- 0,1
DKP	x	x	30	0,1	33	0,2	30	0,2	- 33	- 0,2	0	0,0
SGP	x	x	6	0,0	10	0,1	20	0,1	- 10	- 0,1	- 14	- 0,1
BüSo	x	x	5	0,0	x	x	1	0,0	x	x	4	0,0
B*	x	x	89	0,4	120	0,8	112	0,6	- 120	- 0,8	- 23	- 0,2
ÖDP	58	0,2	27	0,1	3	0,0	17	0,1	55	0,2	10	0,0
TIERSCHUTZ hier!	x	x	39	0,2	x	x	x	x	x	x	39	0,2
dieBasis	350	1,5	270	1,2	x	x	x	x	350	1,5	270	1,2
Bildet Berlin!	x	x	29	0,1	x	x	x	x	x	x	29	0,1
Die Grauen	x	x	71	0,3	x	x	x	x	x	x	71	0,3
du.	x	x	95	0,4	x	x	x	x	x	x	95	0,4
BÜNDNIS21	x	x	10	0,0	x	x	x	x	x	x	10	0,0
FREIE WÄHLER	x	x	104	0,4	x	x	x	x	x	x	104	0,4
Klimaliste Berlin	x	x	243	1,0	x	x	x	x	x	x	243	1,0
MIETERPARTEI	x	x	39	0,2	x	x	x	x	x	x	39	0,2
Die Humanisten	x	x	67	0,3	x	x	x	x	x	x	67	0,3
Team Todenhöfer	x	x	83	0,4	x	x	x	x	x	x	83	0,4
Volt	x	x	498	2,1	x	x	x	x	x	x	498	2,1
Kirschtowski	79	0,3	x	x	x	x	x	x	79	0,3	x	x
Sonstige	x	x	x	x	72	0,5	50	0,3	x	x	x	x

Alle Wahlkreisvorschläge:

Heinemann, Sven (SPD); Kindler, Max (CDU); Schwarze, Julian (GRÜNE); Wolter-Ehling, Kerstin (DIE LINKE);
 Dr. Sell, Alexander (AfD); Flemmig, Diana (FDP); Dr. Glatzer, Jens (Die PARTEI);
 Stänicke, Dario Levin Angelo (Tierschutzpartei); Meier, Oskar-Wolf (ÖDP); Sturm, Hugo (dieBasis);
 Kirschtowski, Andrea (Einzelbewerbende)

3.14 Wahlkreis Pankow 1

Gewählt ist: Kraft, Johannes (CDU)

- Engültiges Ergebnis -

Merkmal	Abgeordnetenhauswahl 2021				Abgeordnetenhauswahl 2016				Differenz			
	Erststimmen		Zweitstimmen		Erststimmen		Zweitstimmen		Erststimmen		Zweitstimmen	
	Anzahl	%	Anzahl	%	Anzahl	%	Anzahl	%	Anzahl	Prozentpunkte	Anzahl	Prozentpunkte
Wahlberechtigte	34 618	x	34 618	x	35 104	x	35 104	x	- 486	x	- 486	x
ohne Wahlschein	22 877	66,1	22 877	66,1	28 968	82,5	28 968	82,5	- 6 091	- 16,4	- 6 091	- 16,4
mit Wahlschein	11 741	33,9	11 741	33,9	6 136	17,5	6 136	17,5	5 605	16,4	5 605	16,4
Wählende	25 511	73,7	25 511	73,7	23 502	66,9	23 502	66,9	2 009	6,7	2 009	6,7
darunter Briefwählende	10 656	41,8	10 656	41,8	5 730	24,4	5 730	24,4	4 926	17,4	4 926	17,4
Abgegebene Stimmen ..	25 477	x	25 478	x	23 464	x	23 494	x	2 013	x	1 984	x
Ungültige Stimmen	318	1,2	239	0,9	419	1,8	365	1,6	- 101	- 0,5	- 126	- 0,6
Gültige Stimmen	25 159	98,8	25 239	99,1	23 045	98,2	23 129	98,4	2 114	0,5	2 110	0,6
SPD	5 286	21,0	5 488	21,7	4 885	21,2	4 540	19,6	401	- 0,2	948	2,1
CDU	6 390	25,4	4 971	19,7	4 617	20,0	3 790	16,4	1 773	5,4	1 181	3,3
GRÜNE	2 640	10,5	2 603	10,3	1 637	7,1	1 736	7,5	1 003	3,4	867	2,8
DIE LINKE	3 332	13,2	3 455	13,7	4 425	19,2	4 349	18,8	- 1 093	- 6,0	- 894	- 5,1
AfD	3 457	13,7	3 535	14,0	5 155	22,4	5 169	22,3	- 1 698	- 8,6	- 1 634	- 8,3
FDP	1 490	5,9	1 762	7,0	869	3,8	1 014	4,4	621	2,2	748	2,6
Die PARTEI	454	1,8	376	1,5	448	1,9	292	1,3	6	- 0,1	84	0,2
Tierschutzpartei	949	3,8	715	2,8	x	x	563	2,4	949	3,8	152	0,4
PIRATEN	x	x	94	0,4	361	1,6	307	1,3	- 361	- 1,6	- 213	- 1,0
Graue Panther	x	x	162	0,6	x	x	365	1,6	x	x	- 203	- 0,9
NPD	x	x	50	0,2	371	1,6	382	1,7	- 371	- 1,6	- 332	- 1,5
Gesundheitsforschung ..	x	x	143	0,6	x	x	199	0,9	x	x	- 56	- 0,3
LKR	x	x	17	0,1	x	x	113	0,5	x	x	- 96	- 0,4
DKP	x	x	37	0,1	x	x	48	0,2	x	x	- 11	- 0,1
SGP	x	x	6	0,0	x	x	23	0,1	x	x	- 17	- 0,1
BüSo	x	x	17	0,1	x	x	19	0,1	x	x	- 2	0,0
B*	x	x	13	0,1	x	x	x	x	x	x	13	0,1
ÖDP	x	x	31	0,1	x	x	x	x	x	x	31	0,1
TIERSCHUTZ hier!	x	x	131	0,5	x	x	x	x	x	x	131	0,5
dieBasis	483	1,9	393	1,6	x	x	x	x	483	1,9	393	1,6
Bildet Berlin!	x	x	39	0,2	x	x	x	x	x	x	39	0,2
Die Grauen	x	x	417	1,7	x	x	x	x	x	x	417	1,7
du.	x	x	26	0,1	x	x	x	x	x	x	26	0,1
BÜNDNIS21	x	x	20	0,1	x	x	x	x	x	x	20	0,1
FREIE WÄHLER	444	1,8	318	1,3	x	x	x	x	444	1,8	318	1,3
Klimaliste Berlin	x	x	45	0,2	x	x	x	x	x	x	45	0,2
MIETERPARTEI	234	0,9	101	0,4	x	x	x	x	234	0,9	101	0,4
Die Humanisten	x	x	46	0,2	x	x	x	x	x	x	46	0,2
Team Todenhöfer	x	x	75	0,3	x	x	x	x	x	x	75	0,3
Volt	x	x	153	0,6	x	x	x	x	x	x	153	0,6
Sonstige	x	x	x	x	277	1,2	220	1,0	x	x	x	x

Alle Wahlkreisvorschläge:

Francke, Willi (SPD); Kraft, Johannes (CDU); Göring, Christoph (GRÜNE); Breitenbach, Elke (DIE LINKE); Buchholz, Christian (AfD); Reinert, Silke (FDP); Kiele, Sabine (Die PARTEI); Bemprechtsz, Tanja (Tierschutzpartei); Bruhn, Conny (dieBasis); Eichler, Olaf (FREIE WÄHLER); Lindner, Nicole (MIETERPARTEI)

3.15 Wahlkreis Pankow 2

Gewählt ist: Hofer, Torsten (SPD)

- Engültiges Ergebnis -

Merkmal	Abgeordnetenhauswahl 2021				Abgeordnetenhauswahl 2016				Differenz			
	Erststimmen		Zweitstimmen		Erststimmen		Zweitstimmen		Erststimmen		Zweitstimmen	
	Anzahl	%	Anzahl	%	Anzahl	%	Anzahl	%	Anzahl	Prozentpunkte	Anzahl	Prozentpunkte
Wahlberechtigte	32 983	x	32 983	x	32 812	x	32 812	x	171	x	171	x
ohne Wahlschein	20 189	61,2	20 189	61,2	26 034	79,3	26 034	79,3	- 5 845	- 18,1	- 5 845	- 18,1
mit Wahlschein	12 794	38,8	12 794	38,8	6 778	20,7	6 778	20,7	6 016	18,1	6 016	18,1
Wählende	25 492	77,3	25 492	77,3	23 396	71,3	23 396	71,3	2 096	6,0	2 096	6,0
darunter Briefwählende	11 739	46,0	11 739	46,0	6 343	27,1	6 343	27,1	5 396	18,9	5 396	18,9
Abgegebene Stimmen ..	25 399	x	25 453	x	23 337	x	23 392	x	2 062	x	2 061	x
Ungültige Stimmen	267	1,1	172	0,7	341	1,5	366	1,6	- 74	- 0,4	- 194	- 0,9
Gültige Stimmen	25 132	98,9	25 281	99,3	22 996	98,5	23 026	98,4	2 136	0,4	2 255	0,9
SPD	5 692	22,6	5 421	21,4	5 367	23,3	4 834	21,0	325	- 0,7	587	0,4
CDU	5 182	20,6	4 744	18,8	4 566	19,9	4 082	17,7	616	0,8	662	1,0
GRÜNE	4 194	16,7	3 828	15,1	2 588	11,3	2 567	11,1	1 606	5,4	1 261	4,0
DIE LINKE	3 156	12,6	3 379	13,4	4 118	17,9	4 097	17,8	- 962	- 5,3	- 718	- 4,4
AFD	2 732	10,9	2 770	11,0	4 358	19,0	4 343	18,9	- 1 626	- 8,1	- 1 573	- 7,9
FDP	1 769	7,0	1 893	7,5	1 057	4,6	1 154	5,0	712	2,4	739	2,5
Die PARTEI	492	2,0	401	1,6	419	1,8	319	1,4	73	0,1	82	0,2
Tierschutzpartei	881	3,5	584	2,3	x	x	408	1,8	881	3,5	176	0,5
PIRATEN	x	x	92	0,4	343	1,5	290	1,3	- 343	- 1,5	- 198	- 0,9
Graue Panther	x	x	156	0,6	x	x	336	1,5	x	x	- 180	- 0,8
NPD	x	x	22	0,1	x	x	125	0,5	x	x	- 103	- 0,5
Gesundheitsforschung ..	x	x	92	0,4	x	x	163	0,7	x	x	- 71	- 0,3
LKR	x	x	17	0,1	x	x	120	0,5	x	x	- 103	- 0,5
DKP	x	x	21	0,1	x	x	47	0,2	x	x	- 26	- 0,1
SGP	x	x	4	0,0	x	x	22	0,1	x	x	- 18	- 0,1
BüSo	x	x	3	0,0	x	x	17	0,1	x	x	- 14	- 0,1
B*	x	x	15	0,1	x	x	x	x	x	x	15	0,1
ÖDP	x	x	23	0,1	x	x	x	x	x	x	23	0,1
TIERSCHUTZ hier!	x	x	104	0,4	x	x	x	x	x	x	104	0,4
dieBasis	523	2,1	397	1,6	x	x	x	x	523	2,1	397	1,6
Bildet Berlin!	x	x	35	0,1	x	x	x	x	x	x	35	0,1
Die Grauen	x	x	369	1,5	x	x	x	x	x	x	369	1,5
du.	x	x	29	0,1	x	x	x	x	x	x	29	0,1
BÜNDNIS21	x	x	14	0,1	x	x	x	x	x	x	14	0,1
FREIE WÄHLER	511	2,0	317	1,3	x	x	x	x	511	2,0	317	1,3
Klimaliste Berlin	x	x	54	0,2	x	x	x	x	x	x	54	0,2
MIETERPARTEI	x	x	79	0,3	x	x	x	x	x	x	79	0,3
Die Humanisten	x	x	48	0,2	x	x	x	x	x	x	48	0,2
Team Todenhöfer	x	x	134	0,5	x	x	x	x	x	x	134	0,5
Volt	x	x	236	0,9	x	x	x	x	x	x	236	0,9
Sonstige	x	x	x	x	180	0,8	102	0,4	x	x	x	x

Alle Wahlkreisvorschläge:

Hofer, Torsten (SPD); Bocian, Lars (CDU); Jahn, Susanne (GRÜNE); Zarbock, Matthias (DIE LINKE);
 Gläser, Ronald (AFD); Reifschneider, Felix (FDP); Dähn, Uwe (Die PARTEI); Naumburger, Vera (Tierschutzpartei);
 Dr. Bonitz, Dieter (dieBasis); Dr. Kirstein, Frank (FREIE WÄHLER)

3.16 Wahlkreis Pankow 3

Gewählt ist: Hassepaß, Oda (GRÜNE)

- Engültiges Ergebnis -

Merkmal	Abgeordnetenhauswahl 2021				Abgeordnetenhauswahl 2016				Differenz			
	Erststimmen		Zweitstimmen		Erststimmen		Zweitstimmen		Erststimmen		Zweitstimmen	
	Anzahl	%	Anzahl	%	Anzahl	%	Anzahl	%	Anzahl	Prozentpunkte	Anzahl	Prozentpunkte
Wahlberechtigte	33 133	x	33 133	x	32 854	x	32 854	x	279	x	279	x
ohne Wahlschein	19 910	60,1	19 910	60,1	25 391	77,3	25 391	77,3	- 5 481	- 17,2	- 5 481	- 17,2
mit Wahlschein	13 223	39,9	13 223	39,9	7 463	22,7	7 463	22,7	5 760	17,2	5 760	17,2
Wählende	26 329	79,5	26 329	79,5	23 351	71,1	23 351	71,1	2 978	8,4	2 978	8,4
darunter Briefwählende	12 308	46,7	12 308	46,7	7 023	30,1	7 023	30,1	5 285	16,7	5 285	16,7
Abgegebene Stimmen ..	26 300	x	26 293	x	23 321	x	23 330	x	2 979	x	2 963	x
Ungültige Stimmen	299	1,1	174	0,7	301	1,3	325	1,4	- 2	- 0,2	- 151	- 0,7
Gültige Stimmen	26 001	98,9	26 119	99,3	23 020	98,7	23 005	98,6	2 981	0,2	3 114	0,7
SPD	4 968	19,1	5 035	19,3	5 708	24,8	4 958	21,6	- 740	- 5,7	77	- 2,3
CDU	3 036	11,7	3 100	11,9	2 699	11,7	2 850	12,4	337	0,0	250	- 0,5
GRÜNE	6 190	23,8	6 150	23,5	4 065	17,7	4 053	17,6	2 125	6,1	2 097	5,9
DIE LINKE	6 166	23,7	5 038	19,3	5 190	22,5	5 326	23,2	976	1,2	- 288	- 3,9
AfD	2 071	8,0	1 964	7,5	3 072	13,3	2 997	13,0	- 1 001	- 5,4	- 1 033	- 5,5
FDP	1 374	5,3	1 475	5,6	731	3,2	801	3,5	643	2,1	674	2,2
Die PARTEI	656	2,5	558	2,1	449	2,0	454	2,0	207	0,6	104	0,2
Tierschutzpartei	810	3,1	521	2,0	x	x	343	1,5	810	3,1	178	0,5
PIRATEN	x	x	111	0,4	473	2,1	445	1,9	- 473	- 2,1	- 334	- 1,5
Graue Panther	x	x	91	0,3	x	x	216	0,9	x	x	- 125	- 0,6
NPD	x	x	22	0,1	x	x	93	0,4	x	x	- 71	- 0,3
Gesundheitsforschung ..	x	x	99	0,4	x	x	148	0,6	x	x	- 49	- 0,3
LKR	x	x	9	0,0	x	x	79	0,3	x	x	- 70	- 0,3
DKP	x	x	59	0,2	x	x	107	0,5	x	x	- 48	- 0,2
SGP	x	x	5	0,0	x	x	37	0,2	x	x	- 32	- 0,1
BüSo	x	x	10	0,0	x	x	24	0,1	x	x	- 14	- 0,1
B*	x	x	21	0,1	x	x	x	x	x	x	21	0,1
ÖDP	x	x	41	0,2	x	x	x	x	x	x	41	0,2
TIERSCHUTZ hier!	x	x	106	0,4	x	x	x	x	x	x	106	0,4
dieBasis	x	x	440	1,7	x	x	x	x	x	x	440	1,7
Bildet Berlin!	x	x	40	0,2	x	x	x	x	x	x	40	0,2
Die Grauen	x	x	263	1,0	x	x	x	x	x	x	263	1,0
du.	x	x	47	0,2	x	x	x	x	x	x	47	0,2
BÜNDNIS21	x	x	10	0,0	x	x	x	x	x	x	10	0,0
FREIE WÄHLER	443	1,7	228	0,9	x	x	x	x	443	1,7	228	0,9
Klimaliste Berlin	x	x	118	0,5	x	x	x	x	x	x	118	0,5
MIETERPARTEI	287	1,1	116	0,4	356	1,5	x	x	- 69	- 0,4	116	0,4
Die Humanisten	x	x	47	0,2	x	x	x	x	x	x	47	0,2
Team Todenhöfer	x	x	89	0,3	x	x	x	x	x	x	89	0,3
Volt	x	x	306	1,2	x	x	x	x	x	x	306	1,2
Sonstige	x	x	x	x	277	1,2	74	0,3	x	x	x	x

Alle Wahlkreisvorschläge:

Schneider, Torsten (SPD); Gutschow, Norman (CDU); Hassepaß, Oda (GRÜNE); Dr. Lederer, Klaus (DIE LINKE);
 Bachmann, Hanno (AfD); Wandel, Maria (FDP); Scheiber, Barbara Marie (Die PARTEI);
 Naumburger, Antje (Tierschutzpartei); Schwärsky-von Brünken, Ilja (Ilja Martin) (FREIE WÄHLER);
 Doebert, Steffen (MIETERPARTEI)

3.17 Wahlkreis Pankow 4

Gewählt ist: Buchner, Dennis (SPD)

- Engültiges Ergebnis -

Merkmal	Abgeordnetenhauswahl 2021				Abgeordnetenhauswahl 2016				Differenz			
	Erststimmen		Zweitstimmen		Erststimmen		Zweitstimmen		Erststimmen		Zweitstimmen	
	Anzahl	%	Anzahl	%	Anzahl	%	Anzahl	%	Anzahl	Prozentpunkte	Anzahl	Prozentpunkte
Wahlberechtigte	28 808	x	28 808	x	29 425	x	29 425	x	- 617	x	- 617	x
ohne Wahlschein	17 856	62,0	17 856	62,0	23 827	81,0	23 827	81,0	- 5 971	- 19,0	- 5 971	- 19,0
mit Wahlschein	10 952	38,0	10 952	38,0	5 598	19,0	5 598	19,0	5 354	19,0	5 354	19,0
Wählende	21 699	75,3	21 699	75,3	19 335	65,7	19 335	65,7	2 364	9,6	2 364	9,6
darunter Briefwählende	9 909	45,7	9 909	45,7	5 205	26,9	5 205	26,9	4 704	18,7	4 704	18,7
Abgegebene Stimmen ..	21 648	x	21 686	x	19 305	x	19 325	x	2 343	x	2 361	x
Ungültige Stimmen	240	1,1	189	0,9	353	1,8	394	2,0	- 113	- 0,7	- 205	- 1,2
Gültige Stimmen	21 408	98,9	21 497	99,1	18 952	98,2	18 931	98,0	2 456	0,7	2 566	1,2
SPD	5 149	24,1	4 749	22,1	4 241	22,4	3 979	21,0	908	1,7	770	1,1
CDU	3 941	18,4	3 653	17,0	3 497	18,5	2 934	15,5	444	0,0	719	1,5
GRÜNE	2 999	14,0	2 860	13,3	1 748	9,2	1 732	9,1	1 251	4,8	1 128	4,2
DIE LINKE	3 400	15,9	3 526	16,4	4 118	21,7	3 941	20,8	- 718	- 5,8	- 415	- 4,4
AfD	2 589	12,1	2 535	11,8	3 809	20,1	3 725	19,7	- 1 220	- 8,0	- 1 190	- 7,9
FDP	1 214	5,7	1 320	6,1	639	3,4	648	3,4	575	2,3	672	2,7
Die PARTEI	505	2,4	386	1,8	508	2,7	371	2,0	- 3	- 0,3	15	- 0,2
Tierschutzpartei	890	4,2	597	2,8	x	x	433	2,3	890	4,2	164	0,5
PIRATEN	x	x	88	0,4	392	2,1	288	1,5	- 392	- 2,1	- 200	- 1,1
Graue Panther	x	x	130	0,6	x	x	252	1,3	x	x	- 122	- 0,7
NPD	x	x	36	0,2	x	x	155	0,8	x	x	- 119	- 0,7
Gesundheitsforschung ..	x	x	92	0,4	x	x	149	0,8	x	x	- 57	- 0,4
LKR	x	x	19	0,1	x	x	103	0,5	x	x	- 84	- 0,5
DKP	x	x	40	0,2	x	x	58	0,3	x	x	- 18	- 0,1
SGP	x	x	5	0,0	x	x	34	0,2	x	x	- 29	- 0,2
BüSo	x	x	8	0,0	x	x	17	0,1	x	x	- 9	- 0,1
B*	x	x	12	0,1	x	x	x	x	x	x	12	0,1
ÖDP	x	x	37	0,2	x	x	x	x	x	x	37	0,2
TIERSCHUTZ hier!	x	x	149	0,7	x	x	x	x	x	x	149	0,7
dieBasis	386	1,8	313	1,5	x	x	x	x	386	1,8	313	1,5
Bildet Berlin!	x	x	36	0,2	x	x	x	x	x	x	36	0,2
Die Grauen	x	x	276	1,3	x	x	x	x	x	x	276	1,3
du.	x	x	36	0,2	x	x	x	x	x	x	36	0,2
BÜNDNIS21	x	x	20	0,1	x	x	x	x	x	x	20	0,1
FREIE WÄHLER	335	1,6	191	0,9	x	x	x	x	335	1,6	191	0,9
Klimaliste Berlin	x	x	54	0,3	x	x	x	x	x	x	54	0,3
MIETERPARTEI	x	x	67	0,3	x	x	x	x	x	x	67	0,3
Die Humanisten	x	x	35	0,2	x	x	x	x	x	x	35	0,2
Team Todenhöfer	x	x	67	0,3	x	x	x	x	x	x	67	0,3
Volt	x	x	160	0,7	x	x	x	x	x	x	160	0,7
Sonstige	x	x	x	x	x	x	112	0,6	x	x	x	x

Alle Wahlkreisvorschläge:

Buchner, Dennis (SPD); Stettner, Dirk (CDU); Joachim, Ruben (GRÜNE); Schlüter, Paul (DIE LINKE);
 Mohr, Herbert (AfD); Betzien, John (FDP); Kiele, Johnny (Die PARTEI);
 Rink, Dietrich Alexander (Tierschutzpartei); Freytag, Ralph (dieBasis); Nitz, Rolf (FREIE WÄHLER)

3.18 Wahlkreis Pankow 5

Gewählt ist: Krüger, Louis (GRÜNE)

- Engültiges Ergebnis -

Merkmal	Abgeordnetenhauswahl 2021				Abgeordnetenhauswahl 2016				Differenz			
	Erststimmen		Zweitstimmen		Erststimmen		Zweitstimmen		Erststimmen		Zweitstimmen	
	Anzahl	%	Anzahl	%	Anzahl	%	Anzahl	%	Anzahl	Prozentpunkte	Anzahl	Prozentpunkte
Wahlberechtigte	30 220	x	30 220	x	30 157	x	30 157	x	63	x	63	x
ohne Wahlschein	18 364	60,8	18 364	60,8	23 944	79,4	23 944	79,4	- 5 580	- 18,6	- 5 580	- 18,6
mit Wahlschein	11 856	39,2	11 856	39,2	6 213	20,6	6 213	20,6	5 643	18,6	5 643	18,6
Wählende	23 233	76,9	23 233	76,9	21 038	69,8	21 038	69,8	2 195	7,1	2 195	7,1
darunter Briefwählende	10 887	46,9	10 887	46,9	5 817	27,6	5 817	27,6	5 070	19,2	5 070	19,2
Abgegebene Stimmen ..	23 214	x	23 180	x	21 013	x	21 029	x	2 201	x	2 151	x
Ungültige Stimmen	241	1,0	184	0,8	319	1,5	351	1,7	- 78	- 0,5	- 167	- 0,9
Gültige Stimmen	22 973	99,0	22 996	99,2	20 694	98,5	20 678	98,3	2 279	0,5	2 318	0,9
SPD	4 691	20,4	4 504	19,6	5 004	24,2	4 432	21,4	- 313	- 3,8	72	- 1,8
CDU	2 759	12,0	2 675	11,6	2 498	12,1	2 403	11,6	261	- 0,1	272	0,0
GRÜNE	5 036	21,9	4 729	20,6	3 032	14,7	2 950	14,3	2 004	7,3	1 779	6,3
DIE LINKE	4 856	21,1	4 695	20,4	5 226	25,3	4 982	24,1	- 370	- 4,1	- 287	- 3,7
AfD	2 032	8,8	1 941	8,4	3 187	15,4	3 098	15,0	- 1 155	- 6,6	- 1 157	- 6,5
FDP	1 148	5,0	1 123	4,9	580	2,8	598	2,9	568	2,2	525	2,0
Die PARTEI	750	3,3	543	2,4	645	3,1	500	2,4	105	0,1	43	- 0,1
Tierschutzpartei	844	3,7	518	2,3	x	x	410	2,0	844	3,7	108	0,3
PIRATEN	x	x	120	0,5	522	2,5	438	2,1	- 522	- 2,5	- 318	- 1,6
Graue Panther	x	x	130	0,6	x	x	243	1,2	x	x	- 113	- 0,6
NPD	x	x	27	0,1	x	x	97	0,5	x	x	- 70	- 0,4
Gesundheitsforschung ..	x	x	95	0,4	x	x	180	0,9	x	x	- 85	- 0,5
LKR	x	x	11	0,0	x	x	106	0,5	x	x	- 95	- 0,5
DKP	x	x	66	0,3	x	x	98	0,5	x	x	- 32	- 0,2
SGP	x	x	15	0,1	x	x	38	0,2	x	x	- 23	- 0,1
BüSo	x	x	7	0,0	x	x	21	0,1	x	x	- 14	- 0,1
B*	x	x	32	0,1	x	x	x	x	x	x	32	0,1
ÖDP	x	x	37	0,2	x	x	x	x	x	x	37	0,2
TIERSCHUTZ hier!	x	x	128	0,6	x	x	x	x	x	x	128	0,6
dieBasis	477	2,1	413	1,8	x	x	x	x	477	2,1	413	1,8
Bildet Berlin!	x	x	37	0,2	x	x	x	x	x	x	37	0,2
Die Grauen	x	x	269	1,2	x	x	x	x	x	x	269	1,2
du.	x	x	41	0,2	x	x	x	x	x	x	41	0,2
BÜNDNIS21	x	x	21	0,1	x	x	x	x	x	x	21	0,1
FREIE WÄHLER	380	1,7	254	1,1	x	x	x	x	380	1,7	254	1,1
Klimaliste Berlin	x	x	117	0,5	x	x	x	x	x	x	117	0,5
MIETERPARTEI	x	x	79	0,3	x	x	x	x	x	x	79	0,3
Die Humanisten	x	x	45	0,2	x	x	x	x	x	x	45	0,2
Team Todenhöfer	x	x	74	0,3	x	x	x	x	x	x	74	0,3
Volt	x	x	250	1,1	x	x	x	x	x	x	250	1,1
Sonstige	x	x	x	x	x	x	84	0,4	x	x	x	x

Alle Wahlkreisvorschläge:

Wormuth, Tillmann (SPD); Pargmann, Nils Tobias (CDU); Krüger, Louis (GRÜNE); Seidel, Katrin (DIE LINKE);
 Dr. Adam, Michael (AfD); Simon, Oliver (FDP); Schweiger, Christian (Die PARTEI);
 Köhn, Jeanette Aline (Tierschutzpartei); Weston, Johnny (dieBasis); Köber, Ralf (FREIE WÄHLER)

3.19 Wahlkreis Pankow 6

Gewählt ist: Otto, Andreas (GRÜNE)

- Engültiges Ergebnis -

Merkmal	Abgeordnetenhauswahl 2021				Abgeordnetenhauswahl 2016				Differenz			
	Erststimmen		Zweitstimmen		Erststimmen		Zweitstimmen		Erststimmen		Zweitstimmen	
	Anzahl	%	Anzahl	%	Anzahl	%	Anzahl	%	Anzahl	Prozentpunkte	Anzahl	Prozentpunkte
Wahlberechtigte	30 621	x	30 621	x	31 352	x	31 352	x	- 731	x	- 731	x
ohne Wahlschein	16 577	54,1	16 577	54,1	24 125	76,9	24 125	76,9	- 7 548	- 22,8	- 7 548	- 22,8
mit Wahlschein	14 044	45,9	14 044	45,9	7 227	23,1	7 227	23,1	6 817	22,8	6 817	22,8
Wählende	25 637	83,7	25 637	83,7	23 096	73,7	23 096	73,7	2 541	10,1	2 541	10,1
darunter Briefwählende	12 930	50,4	12 930	50,4	6 560	28,4	6 560	28,4	6 370	22,0	6 370	22,0
Abgegebene Stimmen ..	25 574	x	25 614	x	23 073	x	23 093	x	2 501	x	2 521	x
Ungültige Stimmen	296	1,2	98	0,4	175	0,8	195	0,8	121	0,4	- 97	- 0,5
Gültige Stimmen	25 278	98,8	25 516	99,6	22 898	99,2	22 898	99,2	2 380	- 0,4	2 618	0,5
SPD	3 759	14,9	3 313	13,0	3 986	17,4	4 159	18,2	- 227	- 2,5	- 846	- 5,2
CDU	1 854	7,3	1 751	6,9	2 055	9,0	2 010	8,8	- 201	- 1,6	- 259	- 1,9
GRÜNE	10 451	41,3	9 620	37,7	8 357	36,5	7 267	31,7	2 094	4,8	2 353	6,0
DIE LINKE	5 247	20,8	5 595	21,9	4 681	20,4	4 896	21,4	566	0,3	699	0,5
AfD	658	2,6	702	2,8	1 241	5,4	1 323	5,8	- 583	- 2,8	- 621	- 3,0
FDP	1 326	5,2	1 449	5,7	849	3,7	1 148	5,0	477	1,5	301	0,7
Die PARTEI	719	2,8	598	2,3	684	3,0	752	3,3	35	- 0,1	- 154	- 0,9
Tierschutzpartei	443	1,8	301	1,2	x	x	293	1,3	443	1,8	8	- 0,1
PIRATEN	x	x	115	0,5	667	2,9	686	3,0	- 667	- 2,9	- 571	- 2,5
Graue Panther	x	x	42	0,2	x	x	84	0,4	x	x	- 42	- 0,2
NPD	x	x	4	0,0	x	x	27	0,1	x	x	- 23	- 0,1
Gesundheitsforschung ..	x	x	35	0,1	x	x	68	0,3	x	x	- 33	- 0,2
LKR	x	x	6	0,0	x	x	51	0,2	x	x	- 45	- 0,2
DKP	x	x	34	0,1	x	x	65	0,3	x	x	- 31	- 0,2
SGP	x	x	11	0,0	x	x	34	0,1	x	x	- 23	- 0,1
BüSo	x	x	6	0,0	x	x	12	0,1	x	x	- 6	0,0
B*	x	x	44	0,2	x	x	x	x	x	x	44	0,2
ÖDP	73	0,3	32	0,1	x	x	x	x	73	0,3	32	0,1
TIERSCHUTZ hier!	x	x	29	0,1	x	x	x	x	x	x	29	0,1
dieBasis	483	1,9	434	1,7	x	x	x	x	483	1,9	434	1,7
Bildet Berlin!	x	x	33	0,1	x	x	x	x	x	x	33	0,1
Die Grauen	x	x	75	0,3	x	x	x	x	x	x	75	0,3
du.	100	0,4	67	0,3	x	x	x	x	100	0,4	67	0,3
BÜNDNIS21	x	x	8	0,0	x	x	x	x	x	x	8	0,0
FREIE WÄHLER	165	0,7	124	0,5	x	x	x	x	165	0,7	124	0,5
Klimaliste Berlin	x	x	240	0,9	x	x	x	x	x	x	240	0,9
MIETERPARTEI	x	x	72	0,3	378	1,7	x	x	- 378	- 1,7	72	0,3
Die Humanisten	x	x	74	0,3	x	x	x	x	x	x	74	0,3
Team Todenhöfer	x	x	63	0,2	x	x	x	x	x	x	63	0,2
Volt	x	x	639	2,5	x	x	x	x	x	x	639	2,5
Sonstige	x	x	x	x	x	x	23	0,1	x	x	x	x

Alle Wahlkreisvorschläge:

Vierecke, Linda (SPD); Lenz, Stephan (CDU); Otto, Andreas (GRÜNE); Rom, Katja (DIE LINKE);
 Thieme, Tobias (AfD); Dr. Enge, Thomas (FDP); Lissner, Constantin (Die PARTEI);
 Hübner, Katharina Maria (Tierschutzpartei); Kuhn, Thomas Georg (ÖDP); Meyer, Wilfried (dieBasis);
 Blume, Fabian (du.); Kerkmann, Colin (FREIE WÄHLER)

3.20 Wahlkreis Pankow 7

Gewählt ist: Schneider, Julia (GRÜNE)

- Engültiges Ergebnis -

Merkmal	Abgeordnetenhauswahl 2021				Abgeordnetenhauswahl 2016				Differenz			
	Erststimmen		Zweitstimmen		Erststimmen		Zweitstimmen		Erststimmen		Zweitstimmen	
	Anzahl	%	Anzahl	%	Anzahl	%	Anzahl	%	Anzahl	Prozentpunkte	Anzahl	Prozentpunkte
Wahlberechtigte	29 859	x	29 859	x	30 675	x	30 675	x	- 816	x	- 816	x
ohne Wahlschein	17 282	57,9	17 282	57,9	24 448	79,7	24 448	79,7	- 7 166	- 21,8	- 7 166	- 21,8
mit Wahlschein	12 577	42,1	12 577	42,1	6 227	20,3	6 227	20,3	6 350	21,8	6 350	21,8
Wählende	23 654	79,2	23 654	79,2	20 682	67,4	20 682	67,4	2 972	11,8	2 972	11,8
darunter Briefwählende	11 571	48,9	11 571	48,9	5 793	28,0	5 793	28,0	5 778	20,9	5 778	20,9
Abgegebene Stimmen ..	23 539	x	23 631	x	20 639	x	20 665	x	2 900	x	2 966	x
Ungültige Stimmen	331	1,4	150	0,6	272	1,3	286	1,4	59	0,1	- 136	- 0,7
Gültige Stimmen	23 208	98,6	23 481	99,4	20 367	98,7	20 379	98,6	2 841	- 0,1	3 102	0,7
SPD	4 208	18,1	3 837	16,3	5 089	25,0	4 026	19,8	- 881	- 6,9	- 189	- 3,4
CDU	2 196	9,5	2 137	9,1	2 092	10,3	2 024	9,9	104	- 0,8	113	- 0,8
GRÜNE	7 136	30,7	6 431	27,4	3 969	19,5	4 106	20,1	3 167	11,3	2 325	7,2
DIE LINKE	4 684	20,2	5 017	21,4	4 607	22,6	4 704	23,1	77	- 2,4	313	- 1,7
AfD	1 505	6,5	1 505	6,4	2 470	12,1	2 363	11,6	- 965	- 5,6	- 858	- 5,2
FDP	1 178	5,1	1 318	5,6	719	3,5	805	4,0	459	1,5	513	1,7
Die PARTEI	837	3,6	652	2,8	793	3,9	713	3,5	44	- 0,3	- 61	- 0,7
Tierschutzpartei	695	3,0	464	2,0	x	x	428	2,1	695	3,0	36	- 0,1
PIRATEN	x	x	122	0,5	628	3,1	537	2,6	- 628	- 3,1	- 415	- 2,1
Graue Panther	x	x	85	0,4	x	x	185	0,9	x	x	- 100	- 0,5
NPD	x	x	28	0,1	x	x	114	0,6	x	x	- 86	- 0,4
Gesundheitsforschung ..	x	x	65	0,3	x	x	120	0,6	x	x	- 55	- 0,3
LKR	x	x	13	0,1	x	x	60	0,3	x	x	- 47	- 0,2
DKP	x	x	33	0,1	x	x	57	0,3	x	x	- 24	- 0,1
SGP	x	x	3	0,0	x	x	40	0,2	x	x	- 37	- 0,2
BüSo	x	x	7	0,0	x	x	27	0,1	x	x	- 20	- 0,1
B*	x	x	53	0,2	x	x	x	x	x	x	53	0,2
ÖDP	x	x	25	0,1	x	x	x	x	x	x	25	0,1
TIERSCHUTZ hier!	x	x	66	0,3	x	x	x	x	x	x	66	0,3
dieBasis	509	2,2	422	1,8	x	x	x	x	509	2,2	422	1,8
Bildet Berlin!	x	x	38	0,2	x	x	x	x	x	x	38	0,2
Die Grauen	x	x	146	0,6	x	x	x	x	x	x	146	0,6
du.	x	x	64	0,3	x	x	x	x	x	x	64	0,3
BÜNDNIS21	x	x	13	0,1	x	x	x	x	x	x	13	0,1
FREIE WÄHLER	260	1,1	180	0,8	x	x	x	x	260	1,1	180	0,8
Klimaliste Berlin	x	x	138	0,6	x	x	x	x	x	x	138	0,6
MIETERPARTEI	x	x	106	0,5	x	x	x	x	x	x	106	0,5
Die Humanisten	x	x	67	0,3	x	x	x	x	x	x	67	0,3
Team Todenhöfer	x	x	78	0,3	x	x	x	x	x	x	78	0,3
Volt	x	x	368	1,6	x	x	x	x	x	x	368	1,6
Sonstige	x	x	x	x	x	x	70	0,3	x	x	x	x

Alle Wahlkreisvorschläge:

Unger, Annette (SPD); Dr. Tölle, Antje (CDU); Schneider, Julia (GRÜNE); Brunner, Sandra (DIE LINKE); Gornig, Fred (AfD); Grottke, Julius (FDP); Suchardt, Madlen (Die PARTEI); Huwe, Isabell (Tierschutzpartei); Becker, Annette (dieBasis); Mettchen, Jan (FREIE WÄHLER)

3.21 Wahlkreis Pankow 8

Gewählt ist: Billig, Daniela (GRÜNE)

- Engültiges Ergebnis -

Merkmal	Abgeordnetenhauswahl 2021				Abgeordnetenhauswahl 2016				Differenz			
	Erststimmen		Zweitstimmen		Erststimmen		Zweitstimmen		Erststimmen		Zweitstimmen	
	Anzahl	%	Anzahl	%	Anzahl	%	Anzahl	%	Anzahl	Prozentpunkte	Anzahl	Prozentpunkte
Wahlberechtigte	28 830	x	28 830	x	28 859	x	28 859	x	- 29	x	- 29	x
ohne Wahlschein	14 782	51,3	14 782	51,3	21 803	75,6	21 803	75,6	- 7 021	- 24,3	- 7 021	- 24,3
mit Wahlschein	14 048	48,7	14 048	48,7	7 056	24,4	7 056	24,4	6 992	24,3	6 992	24,3
Wählende	24 156	83,8	24 156	83,8	21 361	74,0	21 361	74,0	2 795	9,8	2 795	9,8
darunter Briefwählende	12 983	53,7	12 983	53,7	6 407	30,0	6 407	30,0	6 576	23,8	6 576	23,8
Abgegebene Stimmen ..	23 981	x	24 118	x	21 321	x	21 353	x	2 660	x	2 765	x
Ungültige Stimmen	159	0,7	94	0,4	324	1,5	163	0,8	- 165	- 0,9	- 69	- 0,4
Gültige Stimmen	23 822	99,3	24 024	99,6	20 997	98,5	21 190	99,2	2 825	0,9	2 834	0,4
SPD	3 600	15,1	3 195	13,3	5 372	25,6	3 925	18,5	- 1 772	- 10,5	- 730	- 5,2
CDU	2 201	9,2	2 090	8,7	2 399	11,4	2 154	10,2	- 198	- 2,2	- 64	- 1,5
GRÜNE	9 108	38,2	8 466	35,2	6 247	29,8	6 228	29,4	2 861	8,5	2 238	5,8
DIE LINKE	4 671	19,6	4 935	20,5	4 197	20,0	4 406	20,8	474	- 0,4	529	- 0,3
AfD	781	3,3	777	3,2	x	x	1 337	6,3	781	3,3	- 560	- 3,1
FDP	1 611	6,8	1 719	7,2	1 279	6,1	1 464	6,9	332	0,7	255	0,2
Die PARTEI	631	2,6	507	2,1	925	4,4	583	2,8	- 294	- 1,8	- 76	- 0,6
Tierschutzpartei	404	1,7	260	1,1	x	x	256	1,2	404	1,7	4	- 0,1
PIRATEN	156	0,7	100	0,4	578	2,8	473	2,2	- 422	- 2,1	- 373	- 1,8
Graue Panther	x	x	46	0,2	x	x	88	0,4	x	x	- 42	- 0,2
NPD	x	x	10	0,0	x	x	29	0,1	x	x	- 19	- 0,1
Gesundheitsforschung ..	x	x	55	0,2	x	x	62	0,3	x	x	- 7	- 0,1
LKR	x	x	8	0,0	x	x	57	0,3	x	x	- 49	- 0,2
DKP	x	x	30	0,1	x	x	65	0,3	x	x	- 35	- 0,2
SGP	x	x	8	0,0	x	x	27	0,1	x	x	- 19	- 0,1
BüSo	x	x	4	0,0	x	x	13	0,1	x	x	- 9	0,0
B*	x	x	42	0,2	x	x	x	x	x	x	42	0,2
ÖDP	x	x	31	0,1	x	x	x	x	x	x	31	0,1
TIERSCHUTZ hier!	x	x	45	0,2	x	x	x	x	x	x	45	0,2
dieBasis	494	2,1	413	1,7	x	x	x	x	494	2,1	413	1,7
Bildet Berlin!	x	x	20	0,1	x	x	x	x	x	x	20	0,1
Die Grauen	x	x	76	0,3	x	x	x	x	x	x	76	0,3
du.	x	x	65	0,3	x	x	x	x	x	x	65	0,3
BÜNDNIS21	x	x	16	0,1	x	x	x	x	x	x	16	0,1
FREIE WÄHLER	165	0,7	104	0,4	x	x	x	x	165	0,7	104	0,4
Klimaliste Berlin	x	x	177	0,7	x	x	x	x	x	x	177	0,7
MIETERPARTEI	x	x	45	0,2	x	x	x	x	x	x	45	0,2
Die Humanisten	x	x	38	0,2	x	x	x	x	x	x	38	0,2
Team Todenhöfer	x	x	66	0,3	x	x	x	x	x	x	66	0,3
Volt	x	x	676	2,8	x	x	x	x	x	x	676	2,8
Sonstige	x	x	x	x	x	x	23	0,1	x	x	x	x

Alle Wahlkreisvorschläge:

Wölk, Stephanie (SPD); Röllig, Mario (CDU); Billig, Daniela (GRÜNE); Walter, Janine (DIE LINKE); König, Melanie (AfD); Milkereit, Sandra (FDP); Kiesewalter, Jannis (Die PARTEI); Motzkus, Marie Charlotte (Tierschutzpartei); Utz, Marianne (PIRATEN); Loesener, Wencke (dieBasis); Wilke, Alexander (FREIE WÄHLER)

3.22 Wahlkreis Pankow 9

Gewählt ist: Schopf, Tino (SPD)

- Engültiges Ergebnis -

Merkmal	Abgeordnetenhauswahl 2021				Abgeordnetenhauswahl 2016				Differenz			
	Erststimmen		Zweitstimmen		Erststimmen		Zweitstimmen		Erststimmen		Zweitstimmen	
	Anzahl	%	Anzahl	%	Anzahl	%	Anzahl	%	Anzahl	Prozentpunkte	Anzahl	Prozentpunkte
Wahlberechtigte	33 024	x	33 024	x	34 002	x	34 002	x	- 978	x	- 978	x
ohne Wahlschein	19 272	58,4	19 272	58,4	26 904	79,1	26 904	79,1	- 7 632	- 20,8	- 7 632	- 20,8
mit Wahlschein	13 752	41,6	13 752	41,6	7 098	20,9	7 098	20,9	6 654	20,8	6 654	20,8
Wählende	25 349	76,8	25 349	76,8	23 642	69,5	23 642	69,5	1 707	7,2	1 707	7,2
darunter Briefwählende	12 515	49,4	12 515	49,4	6 485	27,4	6 485	27,4	6 030	21,9	6 030	21,9
Abgegebene Stimmen ..	25 311	x	25 309	x	23 579	x	23 614	x	1 732	x	1 695	x
Ungültige Stimmen	239	0,9	205	0,8	315	1,3	329	1,4	- 76	- 0,4	- 124	- 0,6
Gültige Stimmen	25 072	99,1	25 104	99,2	23 264	98,7	23 285	98,6	1 808	0,4	1 819	0,6
SPD	6 878	27,4	4 739	18,9	5 718	24,6	4 730	20,3	1 160	2,9	9	- 1,4
CDU	2 603	10,4	2 663	10,6	2 670	11,5	2 472	10,6	- 67	- 1,1	191	0,0
GRÜNE	6 138	24,5	6 303	25,1	4 379	18,8	4 506	19,4	1 759	5,7	1 797	5,8
DIE LINKE	4 518	18,0	5 170	20,6	5 483	23,6	5 495	23,6	- 965	- 5,5	- 325	- 3,0
AfD	1 597	6,4	1 626	6,5	2 832	12,2	2 797	12,0	- 1 235	- 5,8	- 1 171	- 5,5
FDP	1 163	4,6	1 402	5,6	857	3,7	1 035	4,4	306	1,0	367	1,1
Die PARTEI	726	2,9	580	2,3	763	3,3	626	2,7	- 37	- 0,4	- 46	- 0,4
Tierschutzpartei	741	3,0	514	2,0	x	x	421	1,8	741	3,0	93	0,2
PIRATEN	x	x	96	0,4	562	2,4	474	2,0	- 562	- 2,4	- 378	- 1,7
Graue Panther	x	x	118	0,5	x	x	200	0,9	x	x	- 82	- 0,4
NPD	x	x	30	0,1	x	x	104	0,4	x	x	- 74	- 0,3
Gesundheitsforschung ..	x	x	72	0,3	x	x	125	0,5	x	x	- 53	- 0,3
LKR	x	x	8	0,0	x	x	82	0,4	x	x	- 74	- 0,3
DKP	x	x	50	0,2	x	x	75	0,3	x	x	- 25	- 0,1
SGP	x	x	10	0,0	x	x	32	0,1	x	x	- 22	- 0,1
BüSo	x	x	4	0,0	x	x	20	0,1	x	x	- 16	- 0,1
B*	x	x	30	0,1	x	x	x	x	x	x	30	0,1
ÖDP	x	x	34	0,1	x	x	x	x	x	x	34	0,1
TIERSCHUTZ hier!	x	x	97	0,4	x	x	x	x	x	x	97	0,4
dieBasis	449	1,8	383	1,5	x	x	x	x	449	1,8	383	1,5
Bildet Berlin!	x	x	23	0,1	x	x	x	x	x	x	23	0,1
DL	21	0,1	x	x	x	x	x	x	21	0,1	x	x
Die Grauen	x	x	159	0,6	x	x	x	x	x	x	159	0,6
du.	x	x	52	0,2	x	x	x	x	x	x	52	0,2
BÜNDNIS21	x	x	12	0,0	x	x	x	x	x	x	12	0,0
FREIE WÄHLER	238	0,9	166	0,7	x	x	x	x	238	0,9	166	0,7
Klimaliste Berlin	x	x	178	0,7	x	x	x	x	x	x	178	0,7
MIETERPARTEI	x	x	94	0,4	x	x	x	x	x	x	94	0,4
Die Humanisten	x	x	57	0,2	x	x	x	x	x	x	57	0,2
Team Todenhöfer	x	x	64	0,3	x	x	x	x	x	x	64	0,3
Volt	x	x	370	1,5	x	x	x	x	x	x	370	1,5
Sonstige	x	x	x	x	x	x	91	0,4	x	x	x	x

Alle Wahlkreisvorschläge:

Schopf, Tino (SPD); Paul, David (CDU); Remlinger, Stefanie (GRÜNE); Dr. Nelken, Michail (DIE LINKE); Behnke, Frank (AfD); Gärtner, Artur (FDP); Kruschwitz, Kerstin (Die PARTEI); Schröder, Matthias Clemens (Tierschutzpartei); Zinke, Nikolai (dieBasis); Dr. Ehrenberg, Eckehart (DL); Voigt, Rüdiger (FREIE WÄHLER)

3.23 Wahlkreis Charlottenburg-Wilmersdorf 1

Gewählt ist: Hochgrebe, Christian (SPD)

- Engültiges Ergebnis -

Merkmal	Abgeordnetenhauswahl 2021				Abgeordnetenhauswahl 2016				Differenz			
	Erststimmen		Zweitstimmen		Erststimmen		Zweitstimmen		Erststimmen		Zweitstimmen	
	Anzahl	%	Anzahl	%	Anzahl	%	Anzahl	%	Anzahl	Prozentpunkte	Anzahl	Prozentpunkte
Wahlberechtigte	28 619	x	28 619	x	29 619	x	29 619	x	- 1 000	x	- 1 000	x
ohne Wahlschein	18 193	63,6	18 193	63,6	23 778	80,3	23 778	80,3	- 5 585	- 16,7	- 5 585	- 16,7
mit Wahlschein	10 426	36,4	10 426	36,4	5 841	19,7	5 841	19,7	4 585	16,7	4 585	16,7
Wählende	20 302	70,9	20 302	70,9	18 184	61,4	18 184	61,4	2 118	9,5	2 118	9,5
darunter Briefwählende	9 528	46,9	9 528	46,9	5 452	30,0	5 452	30,0	4 076	16,9	4 076	16,9
Abgegebene Stimmen ..	20 250	x	20 288	x	18 166	x	18 172	x	2 084	x	2 116	x
Ungültige Stimmen	437	2,2	240	1,2	355	2,0	322	1,8	82	0,2	- 82	- 0,6
Gültige Stimmen	19 813	97,8	20 048	98,8	17 811	98,0	17 850	98,2	2 002	- 0,2	2 198	0,6
SPD	5 466	27,6	4 893	24,4	5 160	29,0	4 302	24,1	306	- 1,4	591	0,3
CDU	3 642	18,4	3 485	17,4	3 443	19,3	3 222	18,1	199	- 0,9	263	- 0,7
GRÜNE	4 250	21,5	4 076	20,3	2 772	15,6	2 870	16,1	1 478	5,9	1 206	4,3
DIE LINKE	1 719	8,7	1 883	9,4	1 576	8,8	1 777	10,0	143	- 0,2	106	- 0,6
AfD	1 442	7,3	1 458	7,3	2 609	14,6	2 573	14,4	- 1 167	- 7,4	- 1 115	- 7,1
FDP	1 566	7,9	1 642	8,2	1 338	7,5	1 439	8,1	228	0,4	203	0,1
Die PARTEI	457	2,3	384	1,9	397	2,2	322	1,8	60	0,1	62	0,1
Tierschutzpartei	677	3,4	434	2,2	x	x	365	2,0	677	3,4	69	0,1
PIRATEN	x	x	89	0,4	400	2,2	342	1,9	- 400	- 2,2	- 253	- 1,5
Graue Panther	x	x	99	0,5	x	x	235	1,3	x	x	- 136	- 0,8
NPD	x	x	17	0,1	x	x	56	0,3	x	x	- 39	- 0,2
Gesundheitsforschung ..	x	x	46	0,2	x	x	89	0,5	x	x	- 43	- 0,3
LKR	x	x	9	0,0	x	x	78	0,4	x	x	- 69	- 0,4
DKP	x	x	13	0,1	x	x	17	0,1	x	x	- 4	0,0
SGP	x	x	5	0,0	x	x	22	0,1	x	x	- 17	- 0,1
BüSo	x	x	8	0,0	x	x	12	0,1	x	x	- 4	0,0
B*	x	x	21	0,1	x	x	x	x	x	x	21	0,1
ÖDP	x	x	26	0,1	x	x	x	x	x	x	26	0,1
TIERSCHUTZ hier!	x	x	97	0,5	x	x	x	x	x	x	97	0,5
dieBasis	332	1,7	245	1,2	x	x	x	x	332	1,7	245	1,2
Bildet Berlin!	x	x	17	0,1	x	x	x	x	x	x	17	0,1
Deutsche Konservative .	x	x	6	0,0	x	x	x	x	x	x	6	0,0
Die Grauen	x	x	110	0,5	x	x	x	x	x	x	110	0,5
Neue Demokraten	x	x	19	0,1	x	x	x	x	x	x	19	0,1
du.	x	x	40	0,2	x	x	x	x	x	x	40	0,2
BÜNDNIS21	x	x	14	0,1	x	x	x	x	x	x	14	0,1
FREIE WÄHLER	224	1,1	149	0,7	x	x	x	x	224	1,1	149	0,7
Klimaliste Berlin	x	x	54	0,3	x	x	x	x	x	x	54	0,3
MIETERPARTEI	x	x	52	0,3	x	x	x	x	x	x	52	0,3
Die Humanisten	x	x	60	0,3	x	x	x	x	x	x	60	0,3
Team Todenhöfer	x	x	342	1,7	x	x	x	x	x	x	342	1,7
Volt	x	x	255	1,3	x	x	x	x	x	x	255	1,3
Sah	38	0,2	x	x	x	x	x	x	38	0,2	x	x
Sonstige	x	x	x	x	116	0,7	129	0,7	x	x	x	x

Alle Wahlkreisvorschläge:

Hochgrebe, Christian (SPD); Häntsch, Stefan (CDU); Brix, Jana (GRÜNE); Kupke, Henriette (DIE LINKE); Vallendar, Marc (AfD); Wollschlaeger, Jens Martin (FDP); von der Heydt Freifrau von Massenbach, Annett (Dominique Insomnia) (Die PARTEI); Stupka, Maria (Tierschutzpartei); Bartsch, Heike Franziska (dieBasis); Wessling, Eva-Maria (FREIE WÄHLER); Sah, Murad (Einzelbewerbende)

3.24 Wahlkreis Charlottenburg-Wilmersdorf 2

Gewählt ist: Hack, Ariturel (CDU)

- Engültiges Ergebnis -

Merkmal	Abgeordnetenhauswahl 2021				Abgeordnetenhauswahl 2016				Differenz			
	Erststimmen		Zweitstimmen		Erststimmen		Zweitstimmen		Erststimmen		Zweitstimmen	
	Anzahl	%	Anzahl	%	Anzahl	%	Anzahl	%	Anzahl	Prozentpunkte	Anzahl	Prozentpunkte
Wahlberechtigte	30 659	x	30 659	x	30 787	x	30 787	x	- 128	x	- 128	x
ohne Wahlschein	16 906	55,1	16 906	55,1	22 320	72,5	22 320	72,5	- 5 414	- 17,4	- 5 414	- 17,4
mit Wahlschein	13 753	44,9	13 753	44,9	8 467	27,5	8 467	27,5	5 286	17,4	5 286	17,4
Wählende	25 062	81,7	25 062	81,7	22 466	73,0	22 466	73,0	2 596	8,8	2 596	8,8
darunter Briefwählende	13 077	52,2	13 077	52,2	7 883	35,1	7 883	35,1	5 194	17,1	5 194	17,1
Abgegebene Stimmen ..	24 984	x	24 580	x	22 421	x	22 413	x	2 563	x	2 167	x
Ungültige Stimmen	720	2,9	226	0,9	287	1,3	279	1,2	433	1,6	- 53	- 0,3
Gültige Stimmen	24 264	97,1	24 354	99,1	22 134	98,7	22 134	98,8	2 130	- 1,6	2 220	0,3
SPD	5 628	23,2	5 536	22,7	5 678	25,7	4 916	22,2	- 50	- 2,5	620	0,5
CDU	7 007	28,9	6 290	25,8	6 334	28,6	5 411	24,4	673	0,3	879	1,4
GRÜNE	5 144	21,2	4 809	19,7	3 520	15,9	3 412	15,4	1 624	5,3	1 397	4,3
DIE LINKE	1 361	5,6	1 652	6,8	1 409	6,4	1 586	7,2	- 48	- 0,8	66	- 0,4
AfD	1 162	4,8	1 182	4,9	2 305	10,4	2 393	10,8	- 1 143	- 5,6	- 1 211	- 6,0
FDP	2 317	9,5	2 795	11,5	2 467	11,1	3 121	14,1	- 150	- 1,6	- 326	- 2,6
Die PARTEI	573	2,4	321	1,3	x	x	220	1,0	573	2,4	101	0,3
Tierschutzpartei	493	2,0	358	1,5	x	x	357	1,6	493	2,0	1	- 0,1
PIRATEN	x	x	77	0,3	309	1,4	250	1,1	- 309	- 1,4	- 173	- 0,8
Graue Panther	x	x	60	0,2	x	x	140	0,6	x	x	- 80	- 0,4
NPD	x	x	13	0,1	x	x	29	0,1	x	x	- 16	- 0,1
Gesundheitsforschung ..	x	x	33	0,1	x	x	45	0,2	x	x	- 12	- 0,1
LKR	17	0,1	14	0,1	x	x	115	0,5	17	0,1	- 101	- 0,5
DKP	x	x	8	0,0	x	x	14	0,1	x	x	- 6	0,0
SGP	x	x	3	0,0	x	x	13	0,1	x	x	- 10	0,0
BüSo	x	x	11	0,0	x	x	17	0,1	x	x	- 6	0,0
B*	x	x	8	0,0	x	x	x	x	x	x	8	0,0
ÖDP	x	x	23	0,1	x	x	x	x	x	x	23	0,1
TIERSCHUTZ hier!	x	x	73	0,3	x	x	x	x	x	x	73	0,3
dieBasis	340	1,4	265	1,1	x	x	x	x	340	1,4	265	1,1
Bildet Berlin!	x	x	15	0,1	x	x	x	x	x	x	15	0,1
Deutsche Konservative .	x	x	1	0,0	x	x	x	x	x	x	1	0,0
Die Grauen	x	x	71	0,3	x	x	x	x	x	x	71	0,3
Neue Demokraten	x	x	14	0,1	x	x	x	x	x	x	14	0,1
du.	x	x	17	0,1	x	x	x	x	x	x	17	0,1
BÜNDNIS21	x	x	4	0,0	x	x	x	x	x	x	4	0,0
FREIE WÄHLER	222	0,9	151	0,6	x	x	x	x	222	0,9	151	0,6
Klimaliste Berlin	x	x	56	0,2	x	x	x	x	x	x	56	0,2
MIETERPARTEI	x	x	36	0,1	x	x	x	x	x	x	36	0,1
Die Humanisten	x	x	50	0,2	x	x	x	x	x	x	50	0,2
Team Todenhöfer	x	x	154	0,6	x	x	x	x	x	x	154	0,6
Volt	x	x	254	1,0	x	x	x	x	x	x	254	1,0
Sonstige	x	x	x	x	112	0,5	95	0,4	x	x	x	x

Alle Wahlkreisvorschläge:

Sempf, Alexander (SPD); Hack, Ariturel (CDU); Chen, Jun (GRÜNE); Gronde-Brunner, Frederike-Sophie (DIE LINKE); Dr. Bronson, Hugh Theodore (AfD); Pfeil, Fabian Marcel (FDP); Hoffmann, Yvonne (Die PARTEI); Kreczynski, Christian (Tierschutzpartei); Schirow, Felicitas (LKR); Linge, Carolin (dieBasis); Dr. Grüll, Stefan (FREIE WÄHLER)

3.25 Wahlkreis Charlottenburg-Wilmersdorf 3

Gewählt ist: Dr. Vandrey, Petra (GRÜNE)

- Engültiges Ergebnis -

Merkmal	Abgeordnetenhauswahl 2021				Abgeordnetenhauswahl 2016				Differenz			
	Erststimmen		Zweitstimmen		Erststimmen		Zweitstimmen		Erststimmen		Zweitstimmen	
	Anzahl	%	Anzahl	%	Anzahl	%	Anzahl	%	Anzahl	Prozentpunkte	Anzahl	Prozentpunkte
Wahlberechtigte	30 673	x	30 673	x	30 993	x	30 993	x	- 320	x	- 320	x
ohne Wahlschein	17 545	57,2	17 545	57,2	23 459	75,7	23 459	75,7	- 5 914	- 18,5	- 5 914	- 18,5
mit Wahlschein	13 128	42,8	13 128	42,8	7 534	24,3	7 534	24,3	5 594	18,5	5 594	18,5
Wählende	24 708	80,6	24 708	80,6	22 170	71,5	22 170	71,5	2 538	9,0	2 538	9,0
darunter Briefwählende	12 107	49,0	12 107	49,0	6 976	31,5	6 976	31,5	5 131	17,5	5 131	17,5
Abgegebene Stimmen ..	24 656	x	24 603	x	22 108	x	22 141	x	2 548	x	2 462	x
Ungültige Stimmen	250	1,0	159	0,6	217	1,0	213	1,0	33	0,0	- 54	- 0,3
Gültige Stimmen	24 406	99,0	24 444	99,4	21 891	99,0	21 928	99,0	2 515	0,0	2 516	0,3
SPD	5 766	23,6	5 300	21,7	6 356	29,0	5 180	23,6	- 590	- 5,4	120	- 1,9
CDU	4 396	18,0	3 788	15,5	4 111	18,8	3 535	16,1	285	- 0,8	253	- 0,6
GRÜNE	7 555	31,0	6 972	28,5	4 968	22,7	5 062	23,1	2 587	8,3	1 910	5,4
DIE LINKE	2 363	9,7	2 791	11,4	2 095	9,6	2 658	12,1	268	0,1	133	- 0,7
AfD	900	3,7	926	3,8	1 706	7,8	1 794	8,2	- 806	- 4,1	- 868	- 4,4
FDP	1 873	7,7	2 107	8,6	1 727	7,9	2 308	10,5	146	- 0,2	- 201	- 1,9
Die PARTEI	530	2,2	419	1,7	403	1,8	322	1,5	127	0,3	97	0,2
Tierschutzpartei	492	2,0	341	1,4	x	x	296	1,3	492	2,0	45	0,0
PIRATEN	x	x	90	0,4	359	1,6	340	1,6	- 359	- 1,6	- 250	- 1,2
Graue Panther	x	x	76	0,3	x	x	126	0,6	x	x	- 50	- 0,3
NPD	x	x	7	0,0	x	x	21	0,1	x	x	- 14	- 0,1
Gesundheitsforschung ..	x	x	32	0,1	x	x	59	0,3	x	x	- 27	- 0,1
LKR	19	0,1	6	0,0	x	x	83	0,4	19	0,1	- 77	- 0,4
DKP	x	x	18	0,1	x	x	18	0,1	x	x	0	0,0
SGP	x	x	7	0,0	x	x	14	0,1	x	x	- 7	0,0
BüSo	x	x	3	0,0	x	x	13	0,1	x	x	- 10	0,0
B*	x	x	12	0,0	x	x	x	x	x	x	12	0,0
ÖDP	x	x	35	0,1	x	x	x	x	x	x	35	0,1
TIERSCHUTZ hier!	x	x	51	0,2	x	x	x	x	x	x	51	0,2
dieBasis	461	1,9	381	1,6	x	x	x	x	461	1,9	381	1,6
Bildet Berlin!	x	x	23	0,1	x	x	x	x	x	x	23	0,1
Deutsche Konservative .	x	x	-	-	x	x	x	x	x	x	0	0,0
Die Grauen	x	x	72	0,3	x	x	x	x	x	x	72	0,3
Neue Demokraten	x	x	14	0,1	x	x	x	x	x	x	14	0,1
du.	x	x	32	0,1	x	x	x	x	x	x	32	0,1
BÜNDNIS21	x	x	6	0,0	x	x	x	x	x	x	6	0,0
FREIE WÄHLER	x	x	127	0,5	x	x	x	x	x	x	127	0,5
Klimaliste Berlin	x	x	98	0,4	x	x	x	x	x	x	98	0,4
MIETERPARTEI	x	x	29	0,1	x	x	x	x	x	x	29	0,1
Die Humanisten	x	x	26	0,1	x	x	x	x	x	x	26	0,1
Team Todenhöfer	x	x	232	0,9	x	x	x	x	x	x	232	0,9
Volt	x	x	423	1,7	x	x	x	x	x	x	423	1,7
Weimer	51	0,2	x	x	x	x	x	x	51	0,2	x	x
Sonstige	x	x	x	x	166	0,8	99	0,5	x	x	x	x

Alle Wahlkreisvorschläge:

Radziwill, Ülker (SPD); Wohlrabe, Christian (CDU); Dr. Vandrey, Petra (GRÜNE); Schenker, Niklas (DIE LINKE); Gall, Tobias (AfD); Schmidt, Henner (FDP); Wassmann, Michael (Die PARTEI); Kreczynski, Lenni Masrina (Tierschutzpartei); Dr. Schmidt, Christian (LKR); Klinner, Birgit (dieBasis); Weimer, Ingolf Uwe Arnim (Einzelbewerbende)

3.26 Wahlkreis Charlottenburg-Wilmersdorf 4

Gewählt ist: Wapler, Christoph (GRÜNE)

- Engültiges Ergebnis -

Merkmal	Abgeordnetenhauswahl 2021				Abgeordnetenhauswahl 2016				Differenz			
	Erststimmen		Zweitstimmen		Erststimmen		Zweitstimmen		Erststimmen		Zweitstimmen	
	Anzahl	%	Anzahl	%	Anzahl	%	Anzahl	%	Anzahl	Prozentpunkte	Anzahl	Prozentpunkte
Wahlberechtigte	31 659	x	31 659	x	31 850	x	31 850	x	- 191	x	- 191	x
ohne Wahlschein	18 251	57,6	18 251	57,6	24 116	75,7	24 116	75,7	- 5 865	- 18,1	- 5 865	- 18,1
mit Wahlschein	13 408	42,4	13 408	42,4	7 734	24,3	7 734	24,3	5 674	18,1	5 674	18,1
Wählende	24 826	78,4	24 826	78,4	21 710	68,2	21 710	68,2	3 116	10,3	3 116	10,3
darunter Briefwählende	12 297	49,5	12 297	49,5	7 204	33,2	7 204	33,2	5 093	16,3	5 093	16,3
Abgegebene Stimmen ..	24 788	x	24 705	x	21 654	x	21 699	x	3 134	x	3 006	x
Ungültige Stimmen	476	1,9	193	0,8	320	1,5	244	1,1	156	0,4	- 51	- 0,3
Gültige Stimmen	24 312	98,1	24 512	99,2	21 334	98,5	21 455	98,9	2 978	- 0,4	3 057	0,3
SPD	5 981	24,6	5 385	22,0	6 100	28,6	4 981	23,2	- 119	- 4,0	404	- 1,2
CDU	4 971	20,4	4 595	18,7	4 334	20,3	3 864	18,0	637	0,1	731	0,7
GRÜNE	6 564	27,0	6 153	25,1	4 254	19,9	4 418	20,6	2 310	7,1	1 735	4,5
DIE LINKE	1 803	7,4	2 192	8,9	1 947	9,1	2 064	9,6	- 144	- 1,7	128	- 0,7
AfD	978	4,0	991	4,0	1 860	8,7	1 900	8,9	- 882	- 4,7	- 909	- 4,8
FDP	2 607	10,7	2 809	11,5	2 435	11,4	2 932	13,7	172	- 0,7	- 123	- 2,2
Die PARTEI	425	1,7	368	1,5	x	x	337	1,6	425	1,7	31	- 0,1
Tierschutzpartei	458	1,9	322	1,3	x	x	303	1,4	458	1,9	19	- 0,1
PIRATEN	119	0,5	70	0,3	404	1,9	277	1,3	- 285	- 1,4	- 207	- 1,0
Graue Panther	x	x	54	0,2	x	x	102	0,5	x	x	- 48	- 0,3
NPD	x	x	6	0,0	x	x	25	0,1	x	x	- 19	- 0,1
Gesundheitsforschung ..	x	x	29	0,1	x	x	54	0,3	x	x	- 25	- 0,1
LKR	x	x	9	0,0	x	x	74	0,3	x	x	- 65	- 0,3
DKP	x	x	15	0,1	x	x	7	0,0	x	x	8	0,0
SGP	x	x	3	0,0	x	x	13	0,1	x	x	- 10	0,0
BüSo	x	x	4	0,0	x	x	10	0,0	x	x	- 6	0,0
B*	x	x	20	0,1	x	x	x	x	x	x	20	0,1
ÖDP	52	0,2	29	0,1	x	x	x	x	52	0,2	29	0,1
TIERSCHUTZ hier!	x	x	47	0,2	x	x	x	x	x	x	47	0,2
dieBasis	354	1,5	290	1,2	x	x	x	x	354	1,5	290	1,2
Bildet Berlin!	x	x	19	0,1	x	x	x	x	x	x	19	0,1
Deutsche Konservative .	x	x	-	-	x	x	x	x	x	x	0	0,0
Die Grauen	x	x	42	0,2	x	x	x	x	x	x	42	0,2
Neue Demokraten	x	x	10	0,0	x	x	x	x	x	x	10	0,0
du.	x	x	21	0,1	x	x	x	x	x	x	21	0,1
BÜNDNIS21	x	x	3	0,0	x	x	x	x	x	x	3	0,0
FREIE WÄHLER	x	x	156	0,6	x	x	x	x	x	x	156	0,6
Klimaliste Berlin	x	x	92	0,4	x	x	x	x	x	x	92	0,4
MIETERPARTEI	x	x	22	0,1	x	x	x	x	x	x	22	0,1
Die Humanisten	x	x	72	0,3	x	x	x	x	x	x	72	0,3
Team Todenhöfer	x	x	219	0,9	x	x	x	x	x	x	219	0,9
Volt	x	x	465	1,9	x	x	x	x	x	x	465	1,9
Sonstige	x	x	x	x	x	x	94	0,4	x	x	x	x

Alle Wahlkreisvorschläge:

Naumann, Reinhard (SPD); Niemczyk, Aldona Maria (CDU); Wapler, Christoph (GRÜNE);
 Kolleck, Johannes (DIE LINKE); Marten, Thomas (AfD); Recke-Friedrich, Felix-Maximilian (FDP);
 Langreder, Nicole (Die PARTEI); Spiering, Henriette (Tierschutzpartei); Cieschinger, Marlene (PIRATEN);
 Arnold, Lars Clemens (ÖDP); Wunderlich, Michael (Mikey Cyrox) (dieBasis)

3.27 Wahlkreis Charlottenburg-Wilmersdorf 5

Gewählt ist: Khalatbari, Sandra (CDU)

- Engültiges Ergebnis -

Merkmal	Abgeordnetenhauswahl 2021				Abgeordnetenhauswahl 2016				Differenz			
	Erststimmen		Zweitstimmen		Erststimmen		Zweitstimmen		Erststimmen		Zweitstimmen	
	Anzahl	%	Anzahl	%	Anzahl	%	Anzahl	%	Anzahl	Prozentpunkte	Anzahl	Prozentpunkte
Wahlberechtigte	30 247	x	30 247	x	30 325	x	30 325	x	- 78	x	- 78	x
ohne Wahlschein	16 737	55,3	16 737	55,3	22 383	73,8	22 383	73,8	- 5 646	- 18,5	- 5 646	- 18,5
mit Wahlschein	13 510	44,7	13 510	44,7	7 942	26,2	7 942	26,2	5 568	18,5	5 568	18,5
Wählende	23 632	78,1	23 632	78,1	21 338	70,4	21 338	70,4	2 294	7,8	2 294	7,8
darunter Briefwählende	12 216	51,7	12 216	51,7	7 330	34,4	7 330	34,4	4 886	17,3	4 886	17,3
Abgegebene Stimmen ..	23 592	x	23 582	x	21 282	x	21 317	x	2 310	x	2 265	x
Ungültige Stimmen	277	1,2	205	0,9	265	1,2	233	1,1	12	- 0,1	- 28	- 0,2
Gültige Stimmen	23 315	98,8	23 377	99,1	21 017	98,8	21 084	98,9	2 298	0,1	2 293	0,2
SPD	5 244	22,5	4 958	21,2	5 184	24,7	4 276	20,3	60	- 2,2	682	0,9
CDU	7 000	30,0	6 501	27,8	6 010	28,6	5 237	24,8	990	1,4	1 264	3,0
GRÜNE	4 224	18,1	4 104	17,6	2 975	14,2	3 107	14,7	1 249	4,0	997	2,8
DIE LINKE	1 210	5,2	1 490	6,4	1 395	6,6	1 502	7,1	- 185	- 1,4	- 12	- 0,8
AfD	1 052	4,5	1 159	5,0	2 253	10,7	2 308	10,9	- 1 201	- 6,2	- 1 149	- 6,0
FDP	3 109	13,3	3 269	14,0	2 914	13,9	3 547	16,8	195	- 0,5	- 278	- 2,8
Die PARTEI	311	1,3	231	1,0	x	x	198	0,9	311	1,3	33	0,0
Tierschutzpartei	509	2,2	333	1,4	x	x	289	1,4	509	2,2	44	0,1
PIRATEN	x	x	49	0,2	286	1,4	196	0,9	- 286	- 1,4	- 147	- 0,7
Graue Panther	x	x	75	0,3	x	x	124	0,6	x	x	- 49	- 0,3
NPD	x	x	8	0,0	x	x	25	0,1	x	x	- 17	- 0,1
Gesundheitsforschung ..	x	x	19	0,1	x	x	52	0,2	x	x	- 33	- 0,2
LKR	17	0,1	14	0,1	x	x	114	0,5	17	0,1	- 100	- 0,5
DKP	x	x	8	0,0	x	x	10	0,0	x	x	- 2	0,0
SGP	x	x	5	0,0	x	x	12	0,1	x	x	- 7	0,0
BüSo	x	x	3	0,0	x	x	9	0,0	x	x	- 6	0,0
B*	x	x	11	0,0	x	x	x	x	x	x	11	0,0
ÖDP	x	x	17	0,1	x	x	x	x	x	x	17	0,1
TIERSCHUTZ hier!	x	x	60	0,3	x	x	x	x	x	x	60	0,3
dieBasis	306	1,3	247	1,1	x	x	x	x	306	1,3	247	1,1
Bildet Berlin!	x	x	18	0,1	x	x	x	x	x	x	18	0,1
Deutsche Konservative .	x	x	1	0,0	x	x	x	x	x	x	1	0,0
Die Grauen	x	x	78	0,3	x	x	x	x	x	x	78	0,3
Neue Demokraten	x	x	10	0,0	x	x	x	x	x	x	10	0,0
du.	x	x	28	0,1	x	x	x	x	x	x	28	0,1
BÜNDNIS21	x	x	2	0,0	x	x	x	x	x	x	2	0,0
FREIE WÄHLER	333	1,4	182	0,8	x	x	x	x	333	1,4	182	0,8
Klimaliste Berlin	x	x	46	0,2	x	x	x	x	x	x	46	0,2
MIETERPARTEI	x	x	35	0,1	x	x	x	x	x	x	35	0,1
Die Humanisten	x	x	29	0,1	x	x	x	x	x	x	29	0,1
Team Todenhöfer	x	x	132	0,6	x	x	x	x	x	x	132	0,6
Volt	x	x	255	1,1	x	x	x	x	x	x	255	1,1
Sonstige	x	x	x	x	x	x	78	0,4	x	x	x	x

Alle Wahlkreisvorschläge:

Dr. Buß, Claudia (SPD); Khalatbari, Sandra (CDU); Kempf, Dagmar (GRÜNE); Voswinckel, Anna (DIE LINKE); Heinzgen, Andreas (AfD); Rexrodt, Maximilian (FDP); Schwertfeger, Lennart Quirin (Die PARTEI); Freund, Sylvia Karin (Tierschutzpartei); Wranik, Silvio (LKR); Masz, Friederike Adelheid (dieBasis); Luchte, Marcel (FREIE WÄHLER)

3.28 Wahlkreis Charlottenburg-Wilmersdorf 6

Gewählt ist: Kaas Elias, Alexander (GRÜNE)

- Engültiges Ergebnis -

Merkmal	Abgeordnetenhauswahl 2021				Abgeordnetenhauswahl 2016				Differenz			
	Erststimmen		Zweitstimmen		Erststimmen		Zweitstimmen		Erststimmen		Zweitstimmen	
	Anzahl	%	Anzahl	%	Anzahl	%	Anzahl	%	Anzahl	Prozentpunkte	Anzahl	Prozentpunkte
Wahlberechtigte	31 158	x	31 158	x	31 531	x	31 531	x	- 373	x	- 373	x
ohne Wahlschein	17 763	57,0	17 763	57,0	23 710	75,2	23 710	75,2	- 5 947	- 18,2	- 5 947	- 18,2
mit Wahlschein	13 395	43,0	13 395	43,0	7 821	24,8	7 821	24,8	5 574	18,2	5 574	18,2
Wählende	24 552	78,8	24 552	78,8	22 363	70,9	22 363	70,9	2 189	7,9	2 189	7,9
darunter Briefwählende	12 225	49,8	12 225	49,8	7 165	32,0	7 165	32,0	5 060	17,8	5 060	17,8
Abgegebene Stimmen ..	24 482	x	24 370	x	22 324	x	22 333	x	2 158	x	2 037	x
Ungültige Stimmen	254	1,0	171	0,7	321	1,4	285	1,3	- 67	- 0,4	- 114	- 0,6
Gültige Stimmen	24 228	99,0	24 199	99,3	22 003	98,6	22 048	98,7	2 225	0,4	2 151	0,6
SPD	6 384	26,3	5 496	22,7	6 591	30,0	5 153	23,4	- 207	- 3,6	343	- 0,7
CDU	5 061	20,9	4 647	19,2	5 070	23,0	4 242	19,2	- 9	- 2,2	405	0,0
GRÜNE	6 403	26,4	6 182	25,5	4 353	19,8	4 663	21,1	2 050	6,6	1 519	4,4
DIE LINKE	1 950	8,0	2 252	9,3	1 909	8,7	2 139	9,7	41	- 0,6	113	- 0,4
AfD	931	3,8	932	3,9	1 994	9,1	1 985	9,0	- 1 063	- 5,2	- 1 053	- 5,2
FDP	2 039	8,4	2 281	9,4	2 086	9,5	2 512	11,4	- 47	- 1,1	- 231	- 2,0
Die PARTEI	389	1,6	347	1,4	x	x	297	1,3	389	1,6	50	0,1
Tierschutzpartei	465	1,9	358	1,5	x	x	310	1,4	465	1,9	48	0,1
PIRATEN	x	x	72	0,3	x	x	291	1,3	x	x	- 219	- 1,0
Graue Panther	x	x	75	0,3	x	x	144	0,7	x	x	- 69	- 0,3
NPD	x	x	5	0,0	x	x	39	0,2	x	x	- 34	- 0,2
Gesundheitsforschung ..	x	x	44	0,2	x	x	62	0,3	x	x	- 18	- 0,1
LKR	26	0,1	17	0,1	x	x	98	0,4	26	0,1	- 81	- 0,4
DKP	x	x	15	0,1	x	x	14	0,1	x	x	1	0,0
SGP	x	x	3	0,0	x	x	9	0,0	x	x	- 6	0,0
BüSo	x	x	3	0,0	x	x	14	0,1	x	x	- 11	- 0,1
B*	x	x	16	0,1	x	x	x	x	x	x	16	0,1
ÖDP	x	x	25	0,1	x	x	x	x	x	x	25	0,1
TIERSCHUTZ hier!	x	x	60	0,2	x	x	x	x	x	x	60	0,2
dieBasis	357	1,5	278	1,1	x	x	x	x	357	1,5	278	1,1
Bildet Berlin!	x	x	32	0,1	x	x	x	x	x	x	32	0,1
Deutsche Konservative .	x	x	-	-	x	x	x	x	x	x	0	0,0
Die Grauen	x	x	81	0,3	x	x	x	x	x	x	81	0,3
Neue Demokraten	x	x	10	0,0	x	x	x	x	x	x	10	0,0
du.	x	x	39	0,2	x	x	x	x	x	x	39	0,2
BÜNDNIS21	x	x	11	0,0	x	x	x	x	x	x	11	0,0
FREIE WÄHLER	223	0,9	146	0,6	x	x	x	x	223	0,9	146	0,6
Klimaliste Berlin	x	x	93	0,4	x	x	x	x	x	x	93	0,4
MIETERPARTEI	x	x	49	0,2	x	x	x	x	x	x	49	0,2
Die Humanisten	x	x	65	0,3	x	x	x	x	x	x	65	0,3
Team Todenhöfer	x	x	170	0,7	x	x	x	x	x	x	170	0,7
Volt	x	x	395	1,6	x	x	x	x	x	x	395	1,6
Sonstige	x	x	x	x	x	x	76	0,3	x	x	x	x

Alle Wahlkreisvorschläge:

Becker, Franziska (SPD); Mock-Stümer, Peer (CDU); Kaas Elias, Alexander (GRÜNE); Efler, Michael (DIE LINKE);
 Lausch, Marcus Erich Linus (AfD); Forstner, Heinrich Ludwig (FDP); Skoppeck, Wilfried (Die PARTEI);
 Wolff, Helmut (Tierschutzpartei); Seifert, Paul Daniel (LKR); Rendez, Volker (dieBasis);
 Hinz, Gabriela (FREIE WÄHLER)

3.29 Wahlkreis Charlottenburg-Wilmersdorf 7

Gewählt ist: Dörstelmann, Florian Christoph (SPD)

- Engültiges Ergebnis -

Merkmal	Abgeordnetenhauswahl 2021				Abgeordnetenhauswahl 2016				Differenz			
	Erststimmen		Zweitstimmen		Erststimmen		Zweitstimmen		Erststimmen		Zweitstimmen	
	Anzahl	%	Anzahl	%	Anzahl	%	Anzahl	%	Anzahl	Prozentpunkte	Anzahl	Prozentpunkte
Wahlberechtigte	32 232	x	32 232	x	32 481	x	32 481	x	- 249	x	- 249	x
ohne Wahlschein	17 887	55,5	17 887	55,5	24 212	74,5	24 212	74,5	- 6 325	- 19,0	- 6 325	- 19,0
mit Wahlschein	14 345	44,5	14 345	44,5	8 269	25,5	8 269	25,5	6 076	19,0	6 076	19,0
Wählende	25 825	80,1	25 825	80,1	24 048	74,0	24 048	74,0	1 777	6,1	1 777	6,1
darunter Briefwählende	13 042	50,5	13 042	50,5	7 598	31,6	7 598	31,6	5 444	18,9	5 444	18,9
Abgegebene Stimmen ..	25 772	x	25 795	x	24 001	x	24 021	x	1 771	x	1 774	x
Ungültige Stimmen	265	1,0	200	0,8	453	1,9	312	1,3	- 188	- 0,9	- 112	- 0,5
Gültige Stimmen	25 507	99,0	25 595	99,2	23 548	98,1	23 709	98,7	1 959	0,9	1 886	0,5
SPD	6 681	26,2	6 083	23,8	6 455	27,4	5 510	23,2	226	- 1,2	573	0,5
CDU	6 155	24,1	5 630	22,0	5 906	25,1	5 034	21,2	249	- 1,0	596	0,8
GRÜNE	5 784	22,7	5 586	21,8	4 269	18,1	4 290	18,1	1 515	4,5	1 296	3,7
DIE LINKE	1 747	6,8	2 112	8,3	1 932	8,2	2 196	9,3	- 185	- 1,4	- 84	- 1,0
AfD	1 225	4,8	1 287	5,0	2 402	10,2	2 478	10,5	- 1 177	- 5,4	- 1 191	- 5,4
FDP	2 114	8,3	2 370	9,3	2 027	8,6	2 595	10,9	87	- 0,3	- 225	- 1,7
Die PARTEI	420	1,6	327	1,3	557	2,4	314	1,3	- 137	- 0,7	13	0,0
Tierschutzpartei	633	2,5	444	1,7	x	x	443	1,9	633	2,5	1	- 0,1
PIRATEN	x	x	69	0,3	x	x	307	1,3	x	x	- 238	- 1,0
Graue Panther	x	x	88	0,3	x	x	201	0,8	x	x	- 113	- 0,5
NPD	x	x	9	0,0	x	x	28	0,1	x	x	- 19	- 0,1
Gesundheitsforschung ..	x	x	45	0,2	x	x	68	0,3	x	x	- 23	- 0,1
LKR	x	x	19	0,1	x	x	96	0,4	x	x	- 77	- 0,3
DKP	x	x	13	0,1	x	x	18	0,1	x	x	- 5	0,0
SGP	x	x	3	0,0	x	x	16	0,1	x	x	- 13	- 0,1
BüSo	x	x	6	0,0	x	x	18	0,1	x	x	- 12	- 0,1
B*	x	x	7	0,0	x	x	x	x	x	x	7	0,0
ÖDP	x	x	27	0,1	x	x	x	x	x	x	27	0,1
TIERSCHUTZ hier!	x	x	61	0,2	x	x	x	x	x	x	61	0,2
dieBasis	458	1,8	369	1,4	x	x	x	x	458	1,8	369	1,4
Bildet Berlin!	x	x	28	0,1	x	x	x	x	x	x	28	0,1
Deutsche Konservative .	x	x	1	0,0	x	x	x	x	x	x	1	0,0
Die Grauen	x	x	84	0,3	x	x	x	x	x	x	84	0,3
Neue Demokraten	x	x	18	0,1	x	x	x	x	x	x	18	0,1
du.	x	x	33	0,1	x	x	x	x	x	x	33	0,1
BÜNDNIS21	x	x	7	0,0	x	x	x	x	x	x	7	0,0
FREIE WÄHLER	290	1,1	226	0,9	x	x	x	x	290	1,1	226	0,9
Klimaliste Berlin	x	x	68	0,3	x	x	x	x	x	x	68	0,3
MIETERPARTEI	x	x	27	0,1	x	x	x	x	x	x	27	0,1
Die Humanisten	x	x	40	0,2	x	x	x	x	x	x	40	0,2
Team Todenhöfer	x	x	134	0,5	x	x	x	x	x	x	134	0,5
Volt	x	x	374	1,5	x	x	x	x	x	x	374	1,5
Sonstige	x	x	x	x	x	x	97	0,4	x	x	x	x

Alle Wahlkreisvorschläge:

Dörstelmann, Florian Christoph (SPD); Bung, Stefanie (CDU); Gusy, Ansgar (GRÜNE);
 Sekula, Christian (DIE LINKE); Laatsch, Harald (AfD); Jotzo, Björn Matthias (FDP); Bohn, Daniel (Die PARTEI);
 Raßloff, Dorian Christopher Paul (Tierschutzpartei); Kollmorgen, Sabrina (dieBasis);
 Treder, Ramona (FREIE WÄHLER)

3.30 Wahlkreis Spandau 1

Gewählt ist: Atli, Sebahat (SPD)

- Engültiges Ergebnis -

Merkmal	Abgeordnetenhauswahl 2021				Abgeordnetenhauswahl 2016				Differenz			
	Erststimmen		Zweitstimmen		Erststimmen		Zweitstimmen		Erststimmen		Zweitstimmen	
	Anzahl	%	Anzahl	%	Anzahl	%	Anzahl	%	Anzahl	Prozentpunkte	Anzahl	Prozentpunkte
Wahlberechtigte	33 922	x	33 922	x	33 652	x	33 652	x	270	x	270	x
ohne Wahlschein	23 031	67,9	23 031	67,9	27 885	82,9	27 885	82,9	- 4 854	- 15,0	- 4 854	- 15,0
mit Wahlschein	10 891	32,1	10 891	32,1	5 767	17,1	5 767	17,1	5 124	15,0	5 124	15,0
Wählende	23 048	67,9	23 048	67,9	20 337	60,4	20 337	60,4	2 711	7,5	2 711	7,5
darunter Briefwählende	9 676	42,0	9 676	42,0	5 318	26,1	5 318	26,1	4 358	15,8	4 358	15,8
Abgegebene Stimmen ..	22 487	x	23 030	x	20 300	x	20 302	x	2 187	x	2 728	x
Ungültige Stimmen	394	1,8	322	1,4	496	2,4	452	2,2	- 102	- 0,7	- 130	- 0,8
Gültige Stimmen	22 093	98,2	22 708	98,6	19 804	97,6	19 850	97,8	2 289	0,7	2 858	0,8
SPD	6 346	28,7	6 003	26,4	6 138	31,0	5 596	28,2	208	- 2,3	407	- 1,8
CDU	5 594	25,3	5 546	24,4	5 199	26,3	4 705	23,7	395	- 0,9	841	0,7
GRÜNE	2 356	10,7	2 450	10,8	1 467	7,4	1 641	8,3	889	3,3	809	2,5
DIE LINKE	1 385	6,3	1 344	5,9	1 258	6,4	1 330	6,7	127	- 0,1	14	- 0,8
AfD	2 469	11,2	2 508	11,0	3 561	18,0	3 489	17,6	- 1 092	- 6,8	- 981	- 6,5
FDP	1 688	7,6	1 632	7,2	1 252	6,3	1 264	6,4	436	1,3	368	0,8
Die PARTEI	525	2,4	364	1,6	327	1,7	234	1,2	198	0,7	130	0,4
Tierschutzpartei	1 175	5,3	758	3,3	x	x	525	2,6	1 175	5,3	233	0,7
PIRATEN	x	x	121	0,5	384	1,9	273	1,4	- 384	- 1,9	- 152	- 0,8
Graue Panther	x	x	161	0,7	x	x	303	1,5	x	x	- 142	- 0,8
NPD	x	x	35	0,2	x	x	134	0,7	x	x	- 99	- 0,5
Gesundheitsforschung ..	x	x	77	0,3	x	x	103	0,5	x	x	- 26	- 0,2
LKR	41	0,2	24	0,1	x	x	90	0,5	41	0,2	- 66	- 0,3
DKP	x	x	14	0,1	x	x	23	0,1	x	x	- 9	- 0,1
SGP	x	x	3	0,0	x	x	12	0,1	x	x	- 9	0,0
BüSo	x	x	11	0,0	x	x	15	0,1	x	x	- 4	0,0
B*	x	x	6	0,0	x	x	x	x	x	x	6	0,0
ÖDP	85	0,4	48	0,2	x	x	x	x	85	0,4	48	0,2
TIERSCHUTZ hier!	x	x	191	0,8	x	x	x	x	x	x	191	0,8
dieBasis	429	1,9	285	1,3	x	x	x	x	429	1,9	285	1,3
Bildet Berlin!	x	x	52	0,2	x	x	x	x	x	x	52	0,2
Die Grauen	x	x	210	0,9	x	x	x	x	x	x	210	0,9
du.	x	x	41	0,2	x	x	x	x	x	x	41	0,2
BÜNDNIS21	x	x	19	0,1	x	x	x	x	x	x	19	0,1
FREIE WÄHLER	x	x	188	0,8	x	x	x	x	x	x	188	0,8
Klimaliste Berlin	x	x	21	0,1	x	x	x	x	x	x	21	0,1
MIETERPARTEI	x	x	64	0,3	x	x	x	x	x	x	64	0,3
Die Humanisten	x	x	33	0,1	x	x	x	x	x	x	33	0,1
Team Todenhöfer	x	x	394	1,7	x	x	x	x	x	x	394	1,7
Volt	x	x	105	0,5	x	x	x	x	x	x	105	0,5
Sonstige	x	x	x	x	218	1,1	113	0,6	x	x	x	x

Alle Wahlkreisvorschläge:

Atli, Sebahat (SPD); Meißner, Bettina (CDU); Freisleben, Philipp (GRÜNE); Leschewitz, Franziska (DIE LINKE);
Werner, Wolfgang (AfD); Unger, Matthias (FDP); Rengert, Carsten (Die PARTEI);
Spiegeler Castañeda, Aida Paola (Tierschutzpartei); Jädicke, Nicole (LKR); Schaefer, Andreas (ÖDP);
Schroter, Peter (dieBasis)

3.31 Wahlkreis Spandau 2

Gewählt ist: Saleh, Raed (SPD)

- Engültiges Ergebnis -

Merkmal	Abgeordnetenhauswahl 2021				Abgeordnetenhauswahl 2016				Differenz			
	Erststimmen		Zweitstimmen		Erststimmen		Zweitstimmen		Erststimmen		Zweitstimmen	
	Anzahl	%	Anzahl	%	Anzahl	%	Anzahl	%	Anzahl	Prozentpunkte	Anzahl	Prozentpunkte
Wahlberechtigte	29 202	x	29 202	x	30 853	x	30 853	x	- 1 651	x	- 1 651	x
ohne Wahlschein	20 741	71,0	20 741	71,0	26 056	84,5	26 056	84,5	- 5 315	- 13,4	- 5 315	- 13,4
mit Wahlschein	8 461	29,0	8 461	29,0	4 797	15,5	4 797	15,5	3 664	13,4	3 664	13,4
Wählende	19 265	66,0	19 265	66,0	17 809	57,7	17 809	57,7	1 456	8,2	1 456	8,2
darunter Briefwählende	7 613	39,5	7 613	39,5	4 463	25,1	4 463	25,1	3 150	14,5	3 150	14,5
Abgegebene Stimmen ..	19 208	x	19 213	x	17 620	x	17 746	x	1 588	x	1 467	x
Ungültige Stimmen	402	2,1	323	1,7	450	2,6	414	2,3	- 48	- 0,5	- 91	- 0,7
Gültige Stimmen	18 806	97,9	18 890	98,3	17 170	97,4	17 332	97,7	1 636	0,5	1 558	0,7
SPD	6 073	32,3	5 198	27,5	6 395	37,2	5 308	30,6	- 322	- 5,0	- 110	- 3,1
CDU	3 959	21,1	4 070	21,5	3 821	22,3	3 729	21,5	138	- 1,2	341	0,0
GRÜNE	2 116	11,3	2 183	11,6	1 116	6,5	1 366	7,9	1 000	4,8	817	3,7
DIE LINKE	1 208	6,4	1 268	6,7	1 016	5,9	1 288	7,4	192	0,5	- 20	- 0,7
AfD	2 166	11,5	2 073	11,0	3 008	17,5	2 996	17,3	- 842	- 6,0	- 923	- 6,3
FDP	1 310	7,0	1 309	6,9	889	5,2	959	5,5	421	1,8	350	1,4
Die PARTEI	487	2,6	332	1,8	366	2,1	264	1,5	121	0,5	68	0,2
Tierschutzpartei	1 049	5,6	728	3,9	x	x	433	2,5	1 049	5,6	295	1,4
PIRATEN	x	x	81	0,4	390	2,3	290	1,7	- 390	- 2,3	- 209	- 1,2
Graue Panther	x	x	136	0,7	x	x	264	1,5	x	x	- 128	- 0,8
NPD	x	x	28	0,1	x	x	129	0,7	x	x	- 101	- 0,6
Gesundheitsforschung ..	x	x	54	0,3	x	x	94	0,5	x	x	- 40	- 0,3
LKR	x	x	12	0,1	x	x	70	0,4	x	x	- 58	- 0,3
DKP	x	x	8	0,0	x	x	12	0,1	x	x	- 4	0,0
SGP	x	x	6	0,0	x	x	14	0,1	x	x	- 8	0,0
BüSo	x	x	8	0,0	x	x	13	0,1	x	x	- 5	0,0
B*	x	x	12	0,1	x	x	x	x	x	x	12	0,1
ÖDP	61	0,3	29	0,2	x	x	x	x	61	0,3	29	0,2
TIERSCHUTZ hier!	x	x	161	0,9	x	x	x	x	x	x	161	0,9
dieBasis	303	1,6	219	1,2	x	x	x	x	303	1,6	219	1,2
Bildet Berlin!	x	x	39	0,2	x	x	x	x	x	x	39	0,2
Die Grauen	x	x	189	1,0	x	x	x	x	x	x	189	1,0
du.	x	x	25	0,1	x	x	x	x	x	x	25	0,1
BÜNDNIS21	74	0,4	30	0,2	x	x	x	x	74	0,4	30	0,2
FREIE WÄHLER	x	x	151	0,8	x	x	x	x	x	x	151	0,8
Klimaliste Berlin	x	x	14	0,1	x	x	x	x	x	x	14	0,1
MIETERPARTEI	x	x	55	0,3	x	x	x	x	x	x	55	0,3
Die Humanisten	x	x	42	0,2	x	x	x	x	x	x	42	0,2
Team Todenhöfer	x	x	302	1,6	x	x	x	x	x	x	302	1,6
Volt	x	x	128	0,7	x	x	x	x	x	x	128	0,7
Sonstige	x	x	x	x	169	1,0	103	0,6	x	x	x	x

Alle Wahlkreisvorschläge:

Saleh, Raed (SPD); Dr. Nas, Ersin (CDU); Sperlich, Sebastian (GRÜNE); Krause, Nadine (DIE LINKE); Tabor, Tommy (AfD); Znanewitz, Dominik (FDP); Ließfeld, Patrick (Die PARTEI); Gabel, Marina Charlotte Anneliese (Tierschutzpartei); Dr. Graetschel, Harald (ÖDP); Peláez Romaguera, Javier (dieBasis); Dönicke, Michael (BÜNDNIS21)

3.32 Wahlkreis Spandau 3

Gewählt ist: Machulik, Stephan (SPD)

- Engültiges Ergebnis -

Merkmal	Abgeordnetenhauswahl 2021				Abgeordnetenhauswahl 2016				Differenz			
	Erststimmen		Zweitstimmen		Erststimmen		Zweitstimmen		Erststimmen		Zweitstimmen	
	Anzahl	%	Anzahl	%	Anzahl	%	Anzahl	%	Anzahl	Prozentpunkte	Anzahl	Prozentpunkte
Wahlberechtigte	32 292	x	32 292	x	32 816	x	32 816	x	- 524	x	- 524	x
ohne Wahlschein	22 074	68,4	22 074	68,4	27 059	82,5	27 059	82,5	- 4 985	- 14,1	- 4 985	- 14,1
mit Wahlschein	10 218	31,6	10 218	31,6	5 757	17,5	5 757	17,5	4 461	14,1	4 461	14,1
Wählende	22 094	68,4	22 094	68,4	20 044	61,1	20 044	61,1	2 050	7,3	2 050	7,3
darunter Briefwählende	9 161	41,5	9 161	41,5	5 373	26,8	5 373	26,8	3 788	14,7	3 788	14,7
Abgegebene Stimmen ..	21 941	x	21 882	x	20 005	x	20 022	x	1 936	x	1 860	x
Ungültige Stimmen	422	1,9	309	1,4	485	2,4	473	2,4	- 63	- 0,5	- 164	- 1,0
Gültige Stimmen	21 519	98,1	21 573	98,6	19 520	97,6	19 549	97,6	1 999	0,5	2 024	1,0
SPD	6 288	29,2	5 441	25,2	6 848	35,1	5 579	28,5	- 560	- 5,9	- 138	- 3,3
CDU	4 800	22,3	4 837	22,4	4 411	22,6	4 170	21,3	389	- 0,3	667	1,1
GRÜNE	2 912	13,5	2 881	13,4	1 623	8,3	1 843	9,4	1 289	5,2	1 038	3,9
DIE LINKE	1 458	6,8	1 501	7,0	1 382	7,1	1 493	7,6	76	- 0,3	8	- 0,7
AfD	2 188	10,2	2 097	9,7	3 234	16,6	3 181	16,3	- 1 046	- 6,4	- 1 084	- 6,6
FDP	1 615	7,5	1 616	7,5	1 308	6,7	1 372	7,0	307	0,8	244	0,5
Die PARTEI	568	2,6	411	1,9	x	x	306	1,6	568	2,6	105	0,3
Tierschutzpartei	1 109	5,2	650	3,0	x	x	502	2,6	1 109	5,2	148	0,4
PIRATEN	x	x	131	0,6	497	2,5	344	1,8	- 497	- 2,5	- 213	- 1,2
Graue Panther	x	x	173	0,8	x	x	306	1,6	x	x	- 133	- 0,8
NPD	x	x	29	0,1	x	x	107	0,5	x	x	- 78	- 0,4
Gesundheitsforschung ..	x	x	67	0,3	x	x	114	0,6	x	x	- 47	- 0,3
LKR	x	x	19	0,1	x	x	78	0,4	x	x	- 59	- 0,3
DKP	x	x	15	0,1	x	x	10	0,1	x	x	5	0,0
SGP	x	x	6	0,0	x	x	17	0,1	x	x	- 11	- 0,1
BüSo	x	x	9	0,0	x	x	12	0,1	x	x	- 3	0,0
B*	x	x	14	0,1	x	x	x	x	x	x	14	0,1
ÖDP	x	x	37	0,2	x	x	x	x	x	x	37	0,2
TIERSCHUTZ hier!	x	x	142	0,7	x	x	x	x	x	x	142	0,7
dieBasis	391	1,8	248	1,1	x	x	x	x	391	1,8	248	1,1
Bildet Berlin!	x	x	30	0,1	x	x	x	x	x	x	30	0,1
Die Grauen	x	x	204	0,9	x	x	x	x	x	x	204	0,9
du.	x	x	42	0,2	x	x	x	x	x	x	42	0,2
BÜNDNIS21	x	x	28	0,1	x	x	x	x	x	x	28	0,1
FREIE WÄHLER	x	x	180	0,8	x	x	x	x	x	x	180	0,8
Klimaliste Berlin	x	x	40	0,2	x	x	x	x	x	x	40	0,2
MIETERPARTEI	x	x	84	0,4	x	x	x	x	x	x	84	0,4
Die Humanisten	x	x	46	0,2	x	x	x	x	x	x	46	0,2
Team Todenhöfer	x	x	467	2,2	x	x	x	x	x	x	467	2,2
Volt	x	x	128	0,6	x	x	x	x	x	x	128	0,6
Hinz	190	0,9	x	x	x	x	x	x	190	0,9	x	x
Sonstige	x	x	x	x	217	1,1	115	0,6	x	x	x	x

Alle Wahlkreisvorschläge:

Machulik, Stephan (SPD); Brauner, Kerstin (CDU); Ahmadi, Gollaleh (GRÜNE); Riedel, Hans-Ulrich (DIE LINKE); Korus, Lukas (AfD); Eshraghi, Leonardo (FDP); Grobert, Rhavin (Die PARTEI); Reitter, Sophia Christin (Tierschutzpartei); Zühlke, Philipp (dieBasis); Hinz, Bernd (Einzelbewerbende)

3.33 Wahlkreis Spandau 4

Gewählt ist: Melzer, Heiko (CDU)

- Engültiges Ergebnis -

Merkmal	Abgeordnetenhauswahl 2021				Abgeordnetenhauswahl 2016				Differenz			
	Erststimmen		Zweitstimmen		Erststimmen		Zweitstimmen		Erststimmen		Zweitstimmen	
	Anzahl	%	Anzahl	%	Anzahl	%	Anzahl	%	Anzahl	Prozentpunkte	Anzahl	Prozentpunkte
Wahlberechtigte	31 422	x	31 422	x	32 755	x	32 755	x	- 1 333	x	- 1 333	x
ohne Wahlschein	20 442	65,1	20 442	65,1	26 625	81,3	26 625	81,3	- 6 183	- 16,2	- 6 183	- 16,2
mit Wahlschein	10 980	34,9	10 980	34,9	6 130	18,7	6 130	18,7	4 850	16,2	4 850	16,2
Wählende	22 684	72,2	22 684	72,2	21 666	66,1	21 666	66,1	1 018	6,0	1 018	6,0
darunter Briefwählende	9 814	43,3	9 814	43,3	5 774	26,7	5 774	26,7	4 040	16,6	4 040	16,6
Abgegebene Stimmen ..	22 488	x	22 286	x	21 623	x	21 631	x	865	x	655	x
Ungültige Stimmen	402	1,8	302	1,4	524	2,4	422	2,0	- 122	- 0,6	- 120	- 0,6
Gültige Stimmen	22 086	98,2	21 984	98,6	21 099	97,6	21 209	98,0	987	0,6	775	0,6
SPD	6 407	29,0	5 844	26,6	6 355	30,1	5 723	27,0	52	- 1,1	121	- 0,4
CDU	6 892	31,2	6 570	29,9	6 411	30,4	5 744	27,1	481	0,8	826	2,8
GRÜNE	1 962	8,9	2 018	9,2	1 417	6,7	1 572	7,4	545	2,2	446	1,8
DIE LINKE	948	4,3	1 014	4,6	1 264	6,0	1 327	6,3	- 316	- 1,7	- 313	- 1,6
AfD	2 378	10,8	2 304	10,5	3 605	17,1	3 624	17,1	- 1 227	- 6,3	- 1 320	- 6,6
FDP	1 641	7,4	1 701	7,7	1 398	6,6	1 465	6,9	243	0,8	236	0,8
Die PARTEI	391	1,8	288	1,3	x	x	206	1,0	391	1,8	82	0,3
Tierschutzpartei	1 006	4,6	597	2,7	x	x	532	2,5	1 006	4,6	65	0,2
PIRATEN	x	x	67	0,3	421	2,0	271	1,3	- 421	- 2,0	- 204	- 1,0
Graue Panther	x	x	168	0,8	x	x	295	1,4	x	x	- 127	- 0,6
NPD	x	x	28	0,1	x	x	112	0,5	x	x	- 84	- 0,4
Gesundheitsforschung ..	x	x	60	0,3	x	x	82	0,4	x	x	- 22	- 0,1
LKR	x	x	16	0,1	x	x	98	0,5	x	x	- 82	- 0,4
DKP	x	x	3	0,0	x	x	16	0,1	x	x	- 13	- 0,1
SGP	x	x	4	0,0	x	x	13	0,1	x	x	- 9	0,0
BüSo	x	x	9	0,0	x	x	11	0,1	x	x	- 2	0,0
B*	x	x	10	0,0	x	x	x	x	x	x	10	0,0
ÖDP	x	x	26	0,1	x	x	x	x	x	x	26	0,1
TIERSCHUTZ hier!	x	x	179	0,8	x	x	x	x	x	x	179	0,8
dieBasis	352	1,6	219	1,0	x	x	x	x	352	1,6	219	1,0
Bildet Berlin!	x	x	29	0,1	x	x	x	x	x	x	29	0,1
Die Grauen	x	x	167	0,8	x	x	x	x	x	x	167	0,8
du.	x	x	35	0,2	x	x	x	x	x	x	35	0,2
BÜNDNIS21	x	x	25	0,1	x	x	x	x	x	x	25	0,1
FREIE WÄHLER	x	x	176	0,8	x	x	x	x	x	x	176	0,8
Klimaliste Berlin	x	x	12	0,1	x	x	x	x	x	x	12	0,1
MIETERPARTEI	x	x	50	0,2	x	x	x	x	x	x	50	0,2
Die Humanisten	x	x	47	0,2	x	x	x	x	x	x	47	0,2
Team Todenhöfer	x	x	235	1,1	x	x	x	x	x	x	235	1,1
Volt	x	x	83	0,4	x	x	x	x	x	x	83	0,4
Bunte	109	0,5	x	x	x	x	x	x	109	0,5	x	x
Sonstige	x	x	x	x	228	1,1	118	0,6	x	x	x	x

Alle Wahlkreisvorschläge:

Erez-Hübner, Hannah (SPD); Melzer, Heiko (CDU); Lange, Maurice (GRÜNE); Leschewitz, Lars (DIE LINKE); Scheil, Andreas (AfD); Znanewitz, Sabine (FDP); Brähmer, Erik (Die PARTEI); Fischer, Susanne (Tierschutzpartei); Reich, Richard (dieBasis); Bunte, Lucia (Einzelbewerbende)

3.34 Wahlkreis Spandau 5

Gewählt ist: Wegner, Kai (CDU)

- Engültiges Ergebnis -

Merkmal	Abgeordnetenhauswahl 2021				Abgeordnetenhauswahl 2016				Differenz			
	Erststimmen		Zweitstimmen		Erststimmen		Zweitstimmen		Erststimmen		Zweitstimmen	
	Anzahl	%	Anzahl	%	Anzahl	%	Anzahl	%	Anzahl	Prozentpunkte	Anzahl	Prozentpunkte
Wahlberechtigte	31 858	x	31 858	x	32 684	x	32 684	x	- 826	x	- 826	x
ohne Wahlschein	18 955	59,5	18 955	59,5	24 835	76,0	24 835	76,0	- 5 880	- 16,5	- 5 880	- 16,5
mit Wahlschein	12 903	40,5	12 903	40,5	7 849	24,0	7 849	24,0	5 054	16,5	5 054	16,5
Wählende	24 968	78,4	24 968	78,4	23 575	72,1	23 575	72,1	1 393	6,2	1 393	6,2
darunter Briefwählende	11 798	47,3	11 798	47,3	7 333	31,1	7 333	31,1	4 465	16,1	4 465	16,1
Abgegebene Stimmen ..	24 931	x	24 926	x	23 529	x	23 553	x	1 402	x	1 373	x
Ungültige Stimmen	352	1,4	247	1,0	386	1,6	348	1,5	- 34	- 0,2	- 101	- 0,5
Gültige Stimmen	24 579	98,6	24 679	99,0	23 143	98,4	23 205	98,5	1 436	0,2	1 474	0,5
SPD	6 153	25,0	5 740	23,3	6 392	27,6	5 534	23,8	- 239	- 2,6	206	- 0,6
CDU	8 970	36,5	8 155	33,0	7 358	31,8	6 487	28,0	1 612	4,7	1 668	5,1
GRÜNE	3 146	12,8	3 217	13,0	2 201	9,5	2 357	10,2	945	3,3	860	2,9
DIE LINKE	907	3,7	1 035	4,2	1 159	5,0	1 288	5,6	- 252	- 1,3	- 253	- 1,4
AfD	1 976	8,0	1 996	8,1	3 490	15,1	3 458	14,9	- 1 514	- 7,0	- 1 462	- 6,8
FDP	1 886	7,7	2 256	9,1	2 193	9,5	2 643	11,4	- 307	- 1,8	- 387	- 2,2
Die PARTEI	357	1,5	295	1,2	x	x	207	0,9	357	1,5	88	0,3
Tierschutzpartei	791	3,2	507	2,1	x	x	420	1,8	791	3,2	87	0,2
PIRATEN	x	x	65	0,3	350	1,5	220	0,9	- 350	- 1,5	- 155	- 0,7
Graue Panther	x	x	118	0,5	x	x	205	0,9	x	x	- 87	- 0,4
NPD	x	x	15	0,1	x	x	73	0,3	x	x	- 58	- 0,3
Gesundheitsforschung ..	x	x	48	0,2	x	x	97	0,4	x	x	- 49	- 0,2
LKR	29	0,1	15	0,1	x	x	97	0,4	29	0,1	- 82	- 0,4
DKP	x	x	14	0,1	x	x	9	0,0	x	x	5	0,0
SGP	x	x	3	0,0	x	x	6	0,0	x	x	- 3	0,0
BüSo	x	x	5	0,0	x	x	10	0,0	x	x	- 5	0,0
B*	x	x	6	0,0	x	x	x	x	x	x	6	0,0
ÖDP	x	x	45	0,2	x	x	x	x	x	x	45	0,2
TIERSCHUTZ hier!	x	x	112	0,5	x	x	x	x	x	x	112	0,5
dieBasis	364	1,5	273	1,1	x	x	x	x	364	1,5	273	1,1
Bildet Berlin!	x	x	19	0,1	x	x	x	x	x	x	19	0,1
Die Grauen	x	x	123	0,5	x	x	x	x	x	x	123	0,5
du.	x	x	26	0,1	x	x	x	x	x	x	26	0,1
BÜNDNIS21	x	x	10	0,0	x	x	x	x	x	x	10	0,0
FREIE WÄHLER	x	x	175	0,7	x	x	x	x	x	x	175	0,7
Klimaliste Berlin	x	x	37	0,1	x	x	x	x	x	x	37	0,1
MIETERPARTEI	x	x	41	0,2	x	x	x	x	x	x	41	0,2
Die Humanisten	x	x	33	0,1	x	x	x	x	x	x	33	0,1
Team Todenhöfer	x	x	172	0,7	x	x	x	x	x	x	172	0,7
Volt	x	x	123	0,5	x	x	x	x	x	x	123	0,5
Sonstige	x	x	x	x	x	x	94	0,4	x	x	x	x

Alle Wahlkreisvorschläge:

Ziesak, Uwe (SPD); Wegner, Kai (CDU); Wiczorek-Hahn, Elmas (GRÜNE); Mattern, Marc (DIE LINKE);
 Otti, Andreas (AfD); Fresdorf, Paul (FDP); Marzahn, Benjamin (Die PARTEI);
 Weber, Roman Lennert (Tierschutzpartei); Hildebrandt, Richard (LKR); Berens, Klaus-Peter (dieBasis)

3.35 Wahlkreis Steglitz-Zehlendorf 1

Gewählt ist: Lux, Benedikt (GRÜNE)

- Engültiges Ergebnis -

Merkmal	Abgeordnetenhauswahl 2021				Abgeordnetenhauswahl 2016				Differenz			
	Erststimmen		Zweitstimmen		Erststimmen		Zweitstimmen		Erststimmen		Zweitstimmen	
	Anzahl	%	Anzahl	%	Anzahl	%	Anzahl	%	Anzahl	Prozentpunkte	Anzahl	Prozentpunkte
Wahlberechtigte	31 739	x	31 739	x	32 400	x	32 400	x	- 661	x	- 661	x
ohne Wahlschein	16 888	53,2	16 888	53,2	23 438	72,3	23 438	72,3	- 6 550	- 19,1	- 6 550	- 19,1
mit Wahlschein	14 851	46,8	14 851	46,8	8 962	27,7	8 962	27,7	5 889	19,1	5 889	19,1
Wählende	25 950	81,8	25 950	81,8	23 888	73,7	23 888	73,7	2 062	8,0	2 062	8,0
darunter Briefwählende	13 686	52,7	13 686	52,7	8 291	34,7	8 291	34,7	5 395	18,0	5 395	18,0
Abgegebene Stimmen ..	25 777	x	25 906	x	23 839	x	23 865	x	1 938	x	2 041	x
Ungültige Stimmen	259	1,0	203	0,8	322	1,4	282	1,2	- 63	- 0,3	- 79	- 0,4
Gültige Stimmen	25 518	99,0	25 703	99,2	23 517	98,6	23 583	98,8	2 001	0,3	2 120	0,4
SPD	6 065	23,8	5 827	22,7	6 112	26,0	5 518	23,4	- 47	- 2,2	309	- 0,7
CDU	5 417	21,2	5 016	19,5	5 430	23,1	4 985	21,1	- 13	- 1,9	31	- 1,6
GRÜNE	7 376	28,9	6 331	24,6	5 553	23,6	4 850	20,6	1 823	5,3	1 481	4,1
DIE LINKE	1 681	6,6	2 182	8,5	1 663	7,1	2 089	8,9	18	- 0,5	93	- 0,4
AfD	1 190	4,7	1 188	4,6	2 185	9,3	2 236	9,5	- 995	- 4,6	- 1 048	- 4,9
FDP	1 930	7,6	2 368	9,2	1 715	7,3	2 221	9,4	215	0,3	147	- 0,2
Die PARTEI	456	1,8	394	1,5	388	1,6	335	1,4	68	0,1	59	0,1
Tierschutzpartei	626	2,5	443	1,7	x	x	409	1,7	626	2,5	34	0,0
PIRATEN	132	0,5	113	0,4	471	2,0	401	1,7	- 339	- 1,5	- 288	- 1,3
Graue Panther	x	x	103	0,4	x	x	206	0,9	x	x	- 103	- 0,5
NPD	x	x	13	0,1	x	x	38	0,2	x	x	- 25	- 0,1
Gesundheitsforschung ..	x	x	55	0,2	x	x	102	0,4	x	x	- 47	- 0,2
LKR	x	x	10	0,0	x	x	83	0,4	x	x	- 73	- 0,3
DKP	x	x	14	0,1	x	x	31	0,1	x	x	- 17	- 0,1
SGP	x	x	5	0,0	x	x	13	0,1	x	x	- 8	0,0
BüSo	x	x	5	0,0	x	x	16	0,1	x	x	- 11	0,0
B*	x	x	10	0,0	x	x	x	x	x	x	10	0,0
ÖDP	x	x	42	0,2	x	x	x	x	x	x	42	0,2
TIERSCHUTZ hier!	x	x	86	0,3	x	x	x	x	x	x	86	0,3
dieBasis	415	1,6	348	1,4	x	x	x	x	415	1,6	348	1,4
Bildet Berlin!	x	x	36	0,1	x	x	x	x	x	x	36	0,1
Die Grauen	x	x	112	0,4	x	x	x	x	x	x	112	0,4
du.	x	x	38	0,1	x	x	x	x	x	x	38	0,1
BÜNDNIS21	x	x	13	0,1	x	x	x	x	x	x	13	0,1
FREIE WÄHLER	230	0,9	179	0,7	x	x	x	x	230	0,9	179	0,7
Klimaliste Berlin	x	x	94	0,4	x	x	x	x	x	x	94	0,4
MIETERPARTEI	x	x	49	0,2	x	x	x	x	x	x	49	0,2
Die Humanisten	x	x	53	0,2	x	x	x	x	x	x	53	0,2
Team Todenhöfer	x	x	177	0,7	x	x	x	x	x	x	177	0,7
Volt	x	x	399	1,6	x	x	x	x	x	x	399	1,6
Sonstige	x	x	x	x	x	x	50	0,2	x	x	x	x

Alle Wahlkreisvorschläge:

Kugler, Andreas (SPD); Dr. Wein, Claudia (CDU); Lux, Benedikt (GRÜNE); Akarsu, Selim (DIE LINKE);

Dr. Brinker, Kristin (AfD); Schönfelder, Antje (FDP); Kummert, Richard (Die PARTEI);

Çetin, Ingeborg Elisabeth (Tierschutzpartei); Thiele, Wolfgang (PIRATEN); Kaiser, Friederike (dieBasis);

Aversente, Bianca (FREIE WÄHLER)

3.36 Wahlkreis Steglitz-Zehlendorf 2

Gewählt ist: Kollatz, Matthias (SPD)

- Engültiges Ergebnis -

Merkmal	Abgeordnetenhauswahl 2021				Abgeordnetenhauswahl 2016				Differenz			
	Erststimmen		Zweitstimmen		Erststimmen		Zweitstimmen		Erststimmen		Zweitstimmen	
	Anzahl	%	Anzahl	%	Anzahl	%	Anzahl	%	Anzahl	Prozentpunkte	Anzahl	Prozentpunkte
Wahlberechtigte	31 032	x	31 032	x	31 727	x	31 727	x	- 695	x	- 695	x
ohne Wahlschein	17 365	56,0	17 365	56,0	23 504	74,1	23 504	74,1	- 6 139	- 18,1	- 6 139	- 18,1
mit Wahlschein	13 667	44,0	13 667	44,0	8 223	25,9	8 223	25,9	5 444	18,1	5 444	18,1
Wählende	24 641	79,4	24 641	79,4	22 442	70,7	22 442	70,7	2 199	8,7	2 199	8,7
darunter Briefwählende	12 502	50,7	12 502	50,7	7 588	33,8	7 588	33,8	4 914	16,9	4 914	16,9
Abgegebene Stimmen ..	24 435	x	24 606	x	22 387	x	22 424	x	2 048	x	2 182	x
Ungültige Stimmen	1 090	4,5	247	1,0	350	1,6	290	1,3	740	2,9	- 43	- 0,3
Gültige Stimmen	23 345	95,5	24 359	99,0	22 037	98,4	22 134	98,7	1 308	- 2,9	2 225	0,3
SPD	6 519	27,9	5 941	24,4	5 923	26,9	5 212	23,5	596	1,0	729	0,8
CDU	4 937	21,1	4 871	20,0	5 276	23,9	4 821	21,8	- 339	- 2,8	50	- 1,8
GRÜNE	5 212	22,3	5 185	21,3	4 390	19,9	4 061	18,3	822	2,4	1 124	2,9
DIE LINKE	1 617	6,9	1 969	8,1	1 608	7,3	1 897	8,6	9	- 0,4	72	- 0,5
AfD	1 286	5,5	1 356	5,6	2 416	11,0	2 464	11,1	- 1 130	- 5,5	- 1 108	- 5,6
FDP	1 880	8,1	2 249	9,2	1 733	7,9	1 916	8,7	147	0,2	333	0,6
Die PARTEI	468	2,0	341	1,4	x	x	336	1,5	468	2,0	5	- 0,1
Tierschutzpartei	786	3,4	526	2,2	x	x	429	1,9	786	3,4	97	0,2
PIRATEN	x	x	109	0,4	538	2,4	441	2,0	- 538	- 2,4	- 332	- 1,5
Graue Panther	x	x	100	0,4	x	x	195	0,9	x	x	- 95	- 0,5
NPD	x	x	14	0,1	x	x	56	0,3	x	x	- 42	- 0,2
Gesundheitsforschung ..	x	x	60	0,2	x	x	89	0,4	x	x	- 29	- 0,2
LKR	x	x	7	0,0	x	x	86	0,4	x	x	- 79	- 0,4
DKP	x	x	10	0,0	x	x	16	0,1	x	x	- 6	0,0
SGP	x	x	6	0,0	x	x	17	0,1	x	x	- 11	- 0,1
BüSo	x	x	6	0,0	x	x	23	0,1	x	x	- 17	- 0,1
B*	x	x	14	0,1	x	x	x	x	x	x	14	0,1
ÖDP	x	x	47	0,2	x	x	x	x	x	x	47	0,2
TIERSCHUTZ hier!	x	x	115	0,5	x	x	x	x	x	x	115	0,5
dieBasis	364	1,6	295	1,2	x	x	x	x	364	1,6	295	1,2
Bildet Berlin!	x	x	45	0,2	x	x	x	x	x	x	45	0,2
Die Grauen	x	x	133	0,5	x	x	x	x	x	x	133	0,5
du.	x	x	37	0,2	x	x	x	x	x	x	37	0,2
BÜNDNIS21	x	x	14	0,1	x	x	x	x	x	x	14	0,1
FREIE WÄHLER	276	1,2	175	0,7	x	x	x	x	276	1,2	175	0,7
Klimaliste Berlin	x	x	80	0,3	x	x	x	x	x	x	80	0,3
MIETERPARTEI	x	x	52	0,2	x	x	x	x	x	x	52	0,2
Die Humanisten	x	x	71	0,3	x	x	x	x	x	x	71	0,3
Team Todenhöfer	x	x	244	1,0	x	x	x	x	x	x	244	1,0
Volt	x	x	287	1,2	x	x	x	x	x	x	287	1,2
Sonstige	x	x	x	x	153	0,7	75	0,3	x	x	x	x

Alle Wahlkreisvorschläge:

Kollatz, Matthias (SPD); Cywinski, Tom Jan Filip (CDU); Wojahn, Tonka (GRÜNE); Brychcy, Franziska (DIE LINKE); Pawlik, Matthias (AfD); Seerig, Thomas (FDP); Grabert, Christian Jörg (Die PARTEI); Schalge, Sigrid Tamara (Tierschutzpartei); Opitz-Greenfield, Andreas (dieBasis); Diezmann, Andreas (FREIE WÄHLER)

3.37 Wahlkreis Steglitz-Zehlendorf 3

Gewählt ist: Goiny, Christian (CDU)

- Engültiges Ergebnis -

Merkmal	Abgeordnetenhauswahl 2021				Abgeordnetenhauswahl 2016				Differenz			
	Erststimmen		Zweitstimmen		Erststimmen		Zweitstimmen		Erststimmen		Zweitstimmen	
	Anzahl	%	Anzahl	%	Anzahl	%	Anzahl	%	Anzahl	Prozentpunkte	Anzahl	Prozentpunkte
Wahlberechtigte	33 381	x	33 381	x	33 085	x	33 085	x	296	x	296	x
ohne Wahlschein	17 178	51,5	17 178	51,5	23 212	70,2	23 212	70,2	- 6 034	- 18,7	- 6 034	- 18,7
mit Wahlschein	16 203	48,5	16 203	48,5	9 873	29,8	9 873	29,8	6 330	18,7	6 330	18,7
Wählende	27 890	83,6	27 890	83,6	25 598	77,4	25 598	77,4	2 292	6,2	2 292	6,2
darunter Briefwählende	15 033	53,9	15 033	53,9	9 125	35,6	9 125	35,6	5 908	18,3	5 908	18,3
Abgegebene Stimmen ..	27 816	x	27 799	x	25 559	x	25 596	x	2 257	x	2 203	x
Ungültige Stimmen	269	1,0	180	0,6	300	1,2	248	1,0	- 31	- 0,2	- 68	- 0,3
Gültige Stimmen	27 547	99,0	27 619	99,4	25 259	98,8	25 348	99,0	2 288	0,2	2 271	0,3
SPD	6 423	23,3	6 151	22,3	6 253	24,8	5 481	21,6	170	- 1,4	670	0,6
CDU	8 611	31,3	7 572	27,4	8 097	32,1	7 076	27,9	514	- 0,8	496	- 0,5
GRÜNE	5 916	21,5	5 655	20,5	4 302	17,0	4 240	16,7	1 614	4,4	1 415	3,7
DIE LINKE	1 106	4,0	1 429	5,2	1 270	5,0	1 565	6,2	- 164	- 1,0	- 136	- 1,0
AfD	1 228	4,5	1 290	4,7	2 427	9,6	2 489	9,8	- 1 199	- 5,2	- 1 199	- 5,1
FDP	2 576	9,4	3 247	11,8	2 489	9,9	3 191	12,6	87	- 0,5	56	- 0,8
Die PARTEI	312	1,1	260	0,9	x	x	224	0,9	312	1,1	36	0,1
Tierschutzpartei	621	2,3	431	1,6	x	x	368	1,5	621	2,3	63	0,1
PIRATEN	130	0,5	86	0,3	421	1,7	300	1,2	- 291	- 1,2	- 214	- 0,9
Graue Panther	x	x	60	0,2	x	x	140	0,6	x	x	- 80	- 0,3
NPD	x	x	21	0,1	x	x	36	0,1	x	x	- 15	- 0,1
Gesundheitsforschung ..	x	x	38	0,1	x	x	71	0,3	x	x	- 33	- 0,1
LKR	x	x	16	0,1	x	x	89	0,4	x	x	- 73	- 0,3
DKP	x	x	10	0,0	x	x	13	0,1	x	x	- 3	0,0
SGP	x	x	4	0,0	x	x	8	0,0	x	x	- 4	0,0
BüSo	x	x	7	0,0	x	x	25	0,1	x	x	- 18	- 0,1
B*	x	x	13	0,0	x	x	x	x	x	x	13	0,0
ÖDP	x	x	32	0,1	x	x	x	x	x	x	32	0,1
TIERSCHUTZ hier!	x	x	83	0,3	x	x	x	x	x	x	83	0,3
dieBasis	391	1,4	338	1,2	x	x	x	x	391	1,4	338	1,2
Bildet Berlin!	x	x	26	0,1	x	x	x	x	x	x	26	0,1
Die Grauen	x	x	83	0,3	x	x	x	x	x	x	83	0,3
du.	x	x	19	0,1	x	x	x	x	x	x	19	0,1
BÜNDNIS21	x	x	3	0,0	x	x	x	x	x	x	3	0,0
FREIE WÄHLER	233	0,8	172	0,6	x	x	x	x	233	0,8	172	0,6
Klimaliste Berlin	x	x	74	0,3	x	x	x	x	x	x	74	0,3
MIETERPARTEI	x	x	26	0,1	x	x	x	x	x	x	26	0,1
Die Humanisten	x	x	52	0,2	x	x	x	x	x	x	52	0,2
Team Todenhöfer	x	x	99	0,4	x	x	x	x	x	x	99	0,4
Volt	x	x	322	1,2	x	x	x	x	x	x	322	1,2
Sonstige	x	x	x	x	x	x	32	0,1	x	x	x	x

Alle Wahlkreisvorschläge:

Matz, Martin (SPD); Goiny, Christian (CDU); Perna, Mariella Andrea Gabriele (GRÜNE); Egginger-Gonzalez, Dennis (DIE LINKE); Graffstädt, Volker (AfD); Trommershausen, Jan (FDP); Steenwerth, Knut (Die PARTEI); Fiedler, Sebastian (Tierschutzpartei); Kurtz, Lothar (PIRATEN); Wiechers, Detlef Waldemar Simon (dieBasis); Plavec, Anita Maria (FREIE WÄHLER)

3.38 Wahlkreis Steglitz-Zehlendorf 4

Gewählt ist: Seibeld, Cornelia Simone Michaela (CDU)

- Engültiges Ergebnis -

Merkmal	Abgeordnetenhauswahl 2021				Abgeordnetenhauswahl 2016				Differenz			
	Erststimmen		Zweitstimmen		Erststimmen		Zweitstimmen		Erststimmen		Zweitstimmen	
	Anzahl	%	Anzahl	%	Anzahl	%	Anzahl	%	Anzahl	Prozentpunkte	Anzahl	Prozentpunkte
Wahlberechtigte	29 051	x	29 051	x	29 657	x	29 657	x	- 606	x	- 606	x
ohne Wahlschein	16 364	56,3	16 364	56,3	21 794	73,5	21 794	73,5	- 5 430	- 17,2	- 5 430	- 17,2
mit Wahlschein	12 687	43,7	12 687	43,7	7 863	26,5	7 863	26,5	4 824	17,2	4 824	17,2
Wählende	22 982	79,1	22 982	79,1	21 585	72,8	21 585	72,8	1 397	6,3	1 397	6,3
darunter Briefwählende	11 618	50,6	11 618	50,6	7 308	33,9	7 308	33,9	4 310	16,7	4 310	16,7
Abgegebene Stimmen ..	22 919	x	22 969	x	21 558	x	21 574	x	1 361	x	1 395	x
Ungültige Stimmen	276	1,2	183	0,8	326	1,5	300	1,4	- 50	- 0,3	- 117	- 0,6
Gültige Stimmen	22 643	98,8	22 786	99,2	21 232	98,5	21 274	98,6	1 411	0,3	1 512	0,6
SPD	5 821	25,7	5 570	24,4	5 168	24,3	4 525	21,3	653	1,4	1 045	3,2
CDU	7 178	31,7	6 444	28,3	6 848	32,3	6 077	28,6	330	- 0,6	367	- 0,3
GRÜNE	3 859	17,0	3 654	16,0	3 021	14,2	3 003	14,1	838	2,8	651	1,9
DIE LINKE	1 055	4,7	1 155	5,1	1 152	5,4	1 323	6,2	- 97	- 0,8	- 168	- 1,1
AfD	1 415	6,2	1 441	6,3	2 670	12,6	2 689	12,6	- 1 255	- 6,3	- 1 248	- 6,3
FDP	1 913	8,4	2 306	10,1	1 959	9,2	2 321	10,9	- 46	- 0,8	- 15	- 0,8
Die PARTEI	x	x	265	1,2	x	x	191	0,9	x	x	74	0,3
Tierschutzpartei	712	3,1	416	1,8	x	x	378	1,8	712	3,1	38	0,0
PIRATEN	x	x	84	0,4	414	1,9	271	1,3	- 414	- 1,9	- 187	- 0,9
Graue Panther	x	x	103	0,5	x	x	190	0,9	x	x	- 87	- 0,4
NPD	x	x	18	0,1	x	x	50	0,2	x	x	- 32	- 0,2
Gesundheitsforschung ..	x	x	44	0,2	x	x	85	0,4	x	x	- 41	- 0,2
LKR	x	x	12	0,1	x	x	81	0,4	x	x	- 69	- 0,3
DKP	x	x	7	0,0	x	x	14	0,1	x	x	- 7	0,0
SGP	x	x	1	0,0	x	x	17	0,1	x	x	- 16	- 0,1
BüSo	x	x	3	0,0	x	x	21	0,1	x	x	- 18	- 0,1
B*	x	x	6	0,0	x	x	x	x	x	x	6	0,0
ÖDP	x	x	33	0,1	x	x	x	x	x	x	33	0,1
TIERSCHUTZ hier!	x	x	95	0,4	x	x	x	x	x	x	95	0,4
dieBasis	376	1,7	281	1,2	x	x	x	x	376	1,7	281	1,2
Bildet Berlin!	x	x	31	0,1	x	x	x	x	x	x	31	0,1
Die Grauen	x	x	122	0,5	x	x	x	x	x	x	122	0,5
du.	x	x	34	0,1	x	x	x	x	x	x	34	0,1
BÜNDNIS21	x	x	15	0,1	x	x	x	x	x	x	15	0,1
FREIE WÄHLER	314	1,4	175	0,8	x	x	x	x	314	1,4	175	0,8
Klimaliste Berlin	x	x	55	0,2	x	x	x	x	x	x	55	0,2
MIETERPARTEI	x	x	30	0,1	x	x	x	x	x	x	30	0,1
Die Humanisten	x	x	43	0,2	x	x	x	x	x	x	43	0,2
Team Todenhöfer	x	x	165	0,7	x	x	x	x	x	x	165	0,7
Volt	x	x	178	0,8	x	x	x	x	x	x	178	0,8
Sonstige	x	x	x	x	x	x	38	0,2	x	x	x	x

Alle Wahlkreisvorschläge:

Macmillan, Carolyn (SPD); Seibeld, Cornelia Simone Michaela (CDU); Bayar, Gülşah (GRÜNE); Imhof-Speckmann, Pia (DIE LINKE); Wild, Andreas (AfD); Specht-Habbel, Mathia (FDP); Höll, Laura (Tierschutzpartei); Boeckler, Elfi (dieBasis); Hartmann, Felix (FREIE WÄHLER)

3.39 Wahlkreis Steglitz-Zehlendorf 5

Gewählt ist: Friederici, Oliver (CDU)

- Engültiges Ergebnis -

Merkmal	Abgeordnetenhauswahl 2021				Abgeordnetenhauswahl 2016				Differenz			
	Erststimmen		Zweitstimmen		Erststimmen		Zweitstimmen		Erststimmen		Zweitstimmen	
	Anzahl	%	Anzahl	%	Anzahl	%	Anzahl	%	Anzahl	Prozentpunkte	Anzahl	Prozentpunkte
Wahlberechtigte	29 636	x	29 636	x	30 702	x	30 702	x	- 1 066	x	- 1 066	x
ohne Wahlschein	17 597	59,4	17 597	59,4	23 114	75,3	23 114	75,3	- 5 517	- 15,9	- 5 517	- 15,9
mit Wahlschein	12 039	40,6	12 039	40,6	7 588	24,7	7 588	24,7	4 451	15,9	4 451	15,9
Wählende	22 444	75,7	22 444	75,7	21 068	68,6	21 068	68,6	1 376	7,1	1 376	7,1
darunter Briefwählende	10 874	48,4	10 874	48,4	6 967	33,1	6 967	33,1	3 907	15,4	3 907	15,4
Abgegebene Stimmen ..	22 423	x	22 410	x	21 027	x	21 054	x	1 396	x	1 356	x
Ungültige Stimmen	319	1,4	267	1,2	399	1,9	359	1,7	- 80	- 0,5	- 92	- 0,5
Gültige Stimmen	22 104	98,6	22 143	98,8	20 628	98,1	20 695	98,3	1 476	0,5	1 448	0,5
SPD	5 681	25,7	5 521	24,9	5 520	26,8	4 632	22,4	161	- 1,1	889	2,6
CDU	6 493	29,4	5 764	26,0	6 112	29,6	5 483	26,5	381	- 0,3	281	- 0,5
GRÜNE	3 516	15,9	3 174	14,3	2 394	11,6	2 532	12,2	1 122	4,3	642	2,1
DIE LINKE	1 046	4,7	1 232	5,6	1 295	6,3	1 380	6,7	- 249	- 1,5	- 148	- 1,1
AfD	1 628	7,4	1 682	7,6	3 019	14,6	2 937	14,2	- 1 391	- 7,3	- 1 255	- 6,6
FDP	1 803	8,2	2 184	9,9	1 726	8,4	2 014	9,7	77	- 0,2	170	0,1
Die PARTEI	359	1,6	291	1,3	x	x	243	1,2	359	1,6	48	0,1
Tierschutzpartei	792	3,6	519	2,3	x	x	490	2,4	792	3,6	29	0,0
PIRATEN	134	0,6	92	0,4	562	2,7	366	1,8	- 428	- 2,1	- 274	- 1,4
Graue Panther	x	x	152	0,7	x	x	262	1,3	x	x	- 110	- 0,6
NPD	x	x	21	0,1	x	x	73	0,4	x	x	- 52	- 0,3
Gesundheitsforschung ..	x	x	61	0,3	x	x	91	0,4	x	x	- 30	- 0,2
LKR	x	x	9	0,0	x	x	84	0,4	x	x	- 75	- 0,4
DKP	x	x	10	0,0	x	x	11	0,1	x	x	- 1	0,0
SGP	x	x	7	0,0	x	x	15	0,1	x	x	- 8	0,0
BüSo	x	x	8	0,0	x	x	26	0,1	x	x	- 18	- 0,1
B*	x	x	4	0,0	x	x	x	x	x	x	4	0,0
ÖDP	x	x	31	0,1	x	x	x	x	x	x	31	0,1
TIERSCHUTZ hier!	x	x	122	0,6	x	x	x	x	x	x	122	0,6
dieBasis	369	1,7	287	1,3	x	x	x	x	369	1,7	287	1,3
Bildet Berlin!	x	x	32	0,1	x	x	x	x	x	x	32	0,1
Die Grauen	x	x	160	0,7	x	x	x	x	x	x	160	0,7
du.	x	x	24	0,1	x	x	x	x	x	x	24	0,1
BÜNDNIS21	x	x	6	0,0	x	x	x	x	x	x	6	0,0
FREIE WÄHLER	283	1,3	182	0,8	x	x	x	x	283	1,3	182	0,8
Klimaliste Berlin	x	x	59	0,3	x	x	x	x	x	x	59	0,3
MIETERPARTEI	x	x	43	0,2	x	x	x	x	x	x	43	0,2
Die Humanisten	x	x	61	0,3	x	x	x	x	x	x	61	0,3
Team Todenhöfer	x	x	202	0,9	x	x	x	x	x	x	202	0,9
Volt	x	x	203	0,9	x	x	x	x	x	x	203	0,9
Sonstige	x	x	x	x	x	x	56	0,3	x	x	x	x

Alle Wahlkreisvorschläge:

Golm, Mirjam (SPD); Friederici, Oliver (CDU); Dr. Kosmas, Konstantinos (GRÜNE);
Lohße, Jakob Oliver (DIE LINKE); Wolf, Felix (AfD); Bienek, Claudia (FDP); Kranemann, Max (Die PARTEI);
Rutkowsky, Bert Stefan (Tierschutzpartei); Delfs, Michael (PIRATEN); Glados, Friedrich (dieBasis);
Kühne, Regina (FREIE WÄHLER)

3.40 Wahlkreis Steglitz-Zehlendorf 6

Gewählt ist: Grasse, Adrian (CDU)

- Engültiges Ergebnis -

Merkmal	Abgeordnetenhauswahl 2021				Abgeordnetenhauswahl 2016				Differenz			
	Erststimmen		Zweitstimmen		Erststimmen		Zweitstimmen		Erststimmen		Zweitstimmen	
	Anzahl	%	Anzahl	%	Anzahl	%	Anzahl	%	Anzahl	Prozentpunkte	Anzahl	Prozentpunkte
Wahlberechtigte	31 274	x	31 274	x	30 919	x	30 919	x	355	x	355	x
ohne Wahlschein	16 138	51,6	16 138	51,6	21 448	69,4	21 448	69,4	- 5 310	- 17,8	- 5 310	- 17,8
mit Wahlschein	15 136	48,4	15 136	48,4	9 471	30,6	9 471	30,6	5 665	17,8	5 665	17,8
Wählende	26 443	84,6	26 443	84,6	24 294	78,6	24 294	78,6	2 149	6,0	2 149	6,0
darunter Briefwählende	13 962	52,8	13 962	52,8	8 895	36,6	8 895	36,6	5 067	16,2	5 067	16,2
Abgegebene Stimmen ..	26 352	x	26 426	x	24 266	x	24 278	x	2 086	x	2 148	x
Ungültige Stimmen	503	1,9	148	0,6	282	1,2	256	1,1	221	0,7	- 108	- 0,5
Gültige Stimmen	25 849	98,1	26 278	99,4	23 984	98,8	24 022	98,9	1 865	- 0,7	2 256	0,5
SPD	5 778	22,4	5 385	20,5	5 608	23,4	4 832	20,1	170	- 1,0	553	0,4
CDU	8 025	31,0	7 253	27,6	7 276	30,3	6 189	25,8	749	0,7	1 064	1,8
GRÜNE	5 702	22,1	5 466	20,8	4 349	18,1	4 295	17,9	1 353	3,9	1 171	2,9
DIE LINKE	1 159	4,5	1 655	6,3	1 294	5,4	1 552	6,5	- 135	- 0,9	103	- 0,2
AfD	1 079	4,2	1 122	4,3	2 428	10,1	2 446	10,2	- 1 349	- 5,9	- 1 324	- 5,9
FDP	2 575	10,0	3 215	12,2	2 637	11,0	3 470	14,4	- 62	- 1,0	- 255	- 2,2
Die PARTEI	256	1,0	234	0,9	x	x	225	0,9	256	1,0	9	0,0
Tierschutzpartei	534	2,1	362	1,4	x	x	334	1,4	534	2,1	28	0,0
PIRATEN	118	0,5	91	0,3	392	1,6	254	1,1	- 274	- 1,2	- 163	- 0,7
Graue Panther	x	x	61	0,2	x	x	160	0,7	x	x	- 99	- 0,4
NPD	x	x	5	0,0	x	x	29	0,1	x	x	- 24	- 0,1
Gesundheitsforschung ..	x	x	35	0,1	x	x	55	0,2	x	x	- 20	- 0,1
LKR	x	x	10	0,0	x	x	102	0,4	x	x	- 92	- 0,4
DKP	x	x	7	0,0	x	x	11	0,0	x	x	- 4	0,0
SGP	x	x	4	0,0	x	x	14	0,1	x	x	- 10	0,0
BüSo	x	x	7	0,0	x	x	21	0,1	x	x	- 14	- 0,1
B*	x	x	9	0,0	x	x	x	x	x	x	9	0,0
ÖDP	x	x	42	0,2	x	x	x	x	x	x	42	0,2
TIERSCHUTZ hier!	x	x	83	0,3	x	x	x	x	x	x	83	0,3
dieBasis	400	1,5	341	1,3	x	x	x	x	400	1,5	341	1,3
Bildet Berlin!	x	x	25	0,1	x	x	x	x	x	x	25	0,1
Die Grauen	x	x	87	0,3	x	x	x	x	x	x	87	0,3
du.	x	x	18	0,1	x	x	x	x	x	x	18	0,1
BÜNDNIS21	x	x	7	0,0	x	x	x	x	x	x	7	0,0
FREIE WÄHLER	223	0,9	186	0,7	x	x	x	x	223	0,9	186	0,7
Klimaliste Berlin	x	x	93	0,4	x	x	x	x	x	x	93	0,4
MIETERPARTEI	x	x	37	0,1	x	x	x	x	x	x	37	0,1
Die Humanisten	x	x	46	0,2	x	x	x	x	x	x	46	0,2
Team Todenhöfer	x	x	63	0,2	x	x	x	x	x	x	63	0,2
Volt	x	x	329	1,3	x	x	x	x	x	x	329	1,3
Sonstige	x	x	x	x	x	x	33	0,1	x	x	x	x

Alle Wahlkreisvorschläge:

Dr. Czyborra, Ina Maria (SPD); Grasse, Adrian (CDU); Wiesske, Torsten (GRÜNE); Gruner, Mathias (DIE LINKE); Döhnert, Peer Lars (AfD); Bauschke, Tobias (FDP); Frielingsdorf, Andreas (Die PARTEI); Gama Kögler, Tamara (Tierschutzpartei); Boroviczény, Georg (PIRATEN); Jensch, Markus (dieBasis); Popa, Ana-Maria (FREIE WÄHLER)

3.41 Wahlkreis Steglitz-Zehlendorf 7

Gewählt ist: Standfuß, Stephan Carsten Günter (CDU)

- Engültiges Ergebnis -

Merkmal	Abgeordnetenhauswahl 2021				Abgeordnetenhauswahl 2016				Differenz			
	Erststimmen		Zweitstimmen		Erststimmen		Zweitstimmen		Erststimmen		Zweitstimmen	
	Anzahl	%	Anzahl	%	Anzahl	%	Anzahl	%	Anzahl	Prozentpunkte	Anzahl	Prozentpunkte
Wahlberechtigte	29 712	x	29 712	x	29 983	x	29 983	x	- 271	x	- 271	x
ohne Wahlschein	14 574	49,1	14 574	49,1	20 221	67,4	20 221	67,4	- 5 647	- 18,4	- 5 647	- 18,4
mit Wahlschein	15 138	50,9	15 138	50,9	9 762	32,6	9 762	32,6	5 376	18,4	5 376	18,4
Wählende	25 619	86,2	25 619	86,2	23 969	79,9	23 969	79,9	1 650	6,3	1 650	6,3
darunter Briefwählende	13 989	54,6	13 989	54,6	9 076	37,9	9 076	37,9	4 913	16,7	4 913	16,7
Abgegebene Stimmen ..	25 584	x	25 583	x	23 890	x	23 954	x	1 694	x	1 629	x
Ungültige Stimmen	205	0,8	134	0,5	251	1,1	207	0,9	- 46	- 0,2	- 73	- 0,3
Gültige Stimmen	25 379	99,2	25 449	99,5	23 639	98,9	23 747	99,1	1 740	0,2	1 702	0,3
SPD	5 100	20,1	5 134	20,2	5 538	23,4	4 537	19,1	- 438	- 3,3	597	1,1
CDU	7 787	30,7	7 345	28,9	7 311	30,9	6 434	27,1	476	- 0,2	911	1,8
GRÜNE	5 650	22,3	5 059	19,9	4 023	17,0	3 995	16,8	1 627	5,2	1 064	3,1
DIE LINKE	850	3,3	1 192	4,7	1 109	4,7	1 346	5,7	- 259	- 1,3	- 154	- 1,0
AfD	992	3,9	1 079	4,2	2 371	10,0	2 416	10,2	- 1 379	- 6,1	- 1 337	- 5,9
FDP	3 584	14,1	3 578	14,1	2 941	12,4	3 918	16,5	643	1,7	- 340	- 2,4
Die PARTEI	323	1,3	241	0,9	x	x	212	0,9	323	1,3	29	0,1
Tierschutzpartei	471	1,9	333	1,3	x	x	325	1,4	471	1,9	8	- 0,1
PIRATEN	x	x	61	0,2	346	1,5	209	0,9	- 346	- 1,5	- 148	- 0,6
Graue Panther	x	x	57	0,2	x	x	112	0,5	x	x	- 55	- 0,2
NPD	x	x	6	0,0	x	x	25	0,1	x	x	- 19	- 0,1
Gesundheitsforschung ..	x	x	36	0,1	x	x	55	0,2	x	x	- 19	- 0,1
LKR	x	x	8	0,0	x	x	92	0,4	x	x	- 84	- 0,4
DKP	x	x	6	0,0	x	x	13	0,1	x	x	- 7	0,0
SGP	x	x	1	0,0	x	x	8	0,0	x	x	- 7	0,0
BüSo	x	x	2	0,0	x	x	6	0,0	x	x	- 4	0,0
B*	x	x	13	0,1	x	x	x	x	x	x	13	0,1
ÖDP	x	x	36	0,1	x	x	x	x	x	x	36	0,1
TIERSCHUTZ hier!	x	x	54	0,2	x	x	x	x	x	x	54	0,2
dieBasis	382	1,5	326	1,3	x	x	x	x	382	1,5	326	1,3
Bildet Berlin!	x	x	23	0,1	x	x	x	x	x	x	23	0,1
Die Grauen	x	x	56	0,2	x	x	x	x	x	x	56	0,2
du.	x	x	23	0,1	x	x	x	x	x	x	23	0,1
BÜNDNIS21	x	x	4	0,0	x	x	x	x	x	x	4	0,0
FREIE WÄHLER	240	0,9	180	0,7	x	x	x	x	240	0,9	180	0,7
Klimaliste Berlin	x	x	81	0,3	x	x	x	x	x	x	81	0,3
MIETERPARTEI	x	x	22	0,1	x	x	x	x	x	x	22	0,1
Die Humanisten	x	x	44	0,2	x	x	x	x	x	x	44	0,2
Team Todenhöfer	x	x	61	0,2	x	x	x	x	x	x	61	0,2
Volt	x	x	388	1,5	x	x	x	x	x	x	388	1,5
Sonstige	x	x	x	x	x	x	44	0,2	x	x	x	x

Alle Wahlkreisvorschläge:

Dr. Linde, Andreas (SPD); Standfuß, Stephan Carsten Günter (CDU); Mertens, Susanne (GRÜNE); Bader, Gerald (DIE LINKE); Prömm, Beate Carmen (AfD); Czaja, Sebastian (FDP); Westmann, Erik (Die PARTEI); Lipp-Holstein, Belde Belinda Therese (Tierschutzpartei); Dörfert, Rainer (dieBasis); von Lüdeke, Klaus-Peter (FREIE WÄHLER)

3.42 Wahlkreis Tempelhof-Schöneberg 1

Gewählt ist: Walter, Sebastian (GRÜNE)

- Engültiges Ergebnis -

Merkmal	Abgeordnetenhauswahl 2021				Abgeordnetenhauswahl 2016				Differenz			
	Erststimmen		Zweitstimmen		Erststimmen		Zweitstimmen		Erststimmen		Zweitstimmen	
	Anzahl	%	Anzahl	%	Anzahl	%	Anzahl	%	Anzahl	Prozentpunkte	Anzahl	Prozentpunkte
Wahlberechtigte	33 773	x	33 773	x	33 619	x	33 619	x	154	x	154	x
ohne Wahlschein	19 373	57,4	19 373	57,4	25 551	76,0	25 551	76,0	- 6 178	- 18,6	- 6 178	- 18,6
mit Wahlschein	14 400	42,6	14 400	42,6	8 068	24,0	8 068	24,0	6 332	18,6	6 332	18,6
Wählende	26 141	77,4	26 141	77,4	22 956	68,3	22 956	68,3	3 185	9,1	3 185	9,1
darunter Briefwählende	13 140	50,3	13 140	50,3	7 466	32,5	7 466	32,5	5 674	17,7	5 674	17,7
Abgegebene Stimmen ..	26 013	x	26 107	x	22 882	x	22 941	x	3 131	x	3 166	x
Ungültige Stimmen	231	0,9	205	0,8	295	1,3	237	1,0	- 64	- 0,4	- 32	- 0,2
Gültige Stimmen	25 782	99,1	25 902	99,2	22 587	98,7	22 704	99,0	3 195	0,4	3 198	0,2
SPD	5 946	23,1	5 316	20,5	6 019	26,6	5 714	25,2	- 73	- 3,6	- 398	- 4,6
CDU	3 933	15,3	3 585	13,8	3 288	14,6	2 914	12,8	645	0,7	671	1,0
GRÜNE	8 552	33,2	7 738	29,9	6 642	29,4	5 914	26,0	1 910	3,8	1 824	3,8
DIE LINKE	3 029	11,7	3 561	13,7	2 782	12,3	3 109	13,7	247	- 0,6	452	0,1
AfD	916	3,6	951	3,7	1 757	7,8	1 779	7,8	- 841	- 4,2	- 828	- 4,2
FDP	1 652	6,4	1 851	7,1	1 503	6,7	1 798	7,9	149	- 0,2	53	- 0,8
Die PARTEI	442	1,7	372	1,4	x	x	383	1,7	442	1,7	- 11	- 0,3
Tierschutzpartei	501	1,9	346	1,3	x	x	275	1,2	501	1,9	71	0,1
PIRATEN	153	0,6	94	0,4	596	2,6	400	1,8	- 443	- 2,0	- 306	- 1,4
Graue Panther	x	x	69	0,3	x	x	125	0,6	x	x	- 56	- 0,3
NPD	x	x	13	0,1	x	x	35	0,2	x	x	- 22	- 0,1
Gesundheitsforschung ..	x	x	26	0,1	x	x	41	0,2	x	x	- 15	- 0,1
LKR	x	x	7	0,0	x	x	73	0,3	x	x	- 66	- 0,3
DKP	x	x	22	0,1	x	x	37	0,2	x	x	- 15	- 0,1
SGP	x	x	3	0,0	x	x	27	0,1	x	x	- 24	- 0,1
BüSo	x	x	1	0,0	x	x	8	0,0	x	x	- 7	0,0
MENSCHLICHE WELT	x	x	21	0,1	x	x	53	0,2	x	x	- 32	- 0,2
B*	x	x	17	0,1	x	x	x	x	x	x	17	0,1
ÖDP	x	x	30	0,1	x	x	x	x	x	x	30	0,1
TIERSCHUTZ hier!	x	x	47	0,2	x	x	x	x	x	x	47	0,2
dieBasis	453	1,8	371	1,4	x	x	x	x	453	1,8	371	1,4
Bildet Berlin!	x	x	19	0,1	x	x	x	x	x	x	19	0,1
Die Grauen	x	x	71	0,3	x	x	x	x	x	x	71	0,3
du.	x	x	46	0,2	x	x	x	x	x	x	46	0,2
BÜNDNIS21	x	x	4	0,0	x	x	x	x	x	x	4	0,0
FREIE WÄHLER	205	0,8	151	0,6	x	x	x	x	205	0,8	151	0,6
Klimaliste Berlin	x	x	214	0,8	x	x	x	x	x	x	214	0,8
MIETERPARTEI	x	x	46	0,2	x	x	x	x	x	x	46	0,2
Die Humanisten	x	x	48	0,2	x	x	x	x	x	x	48	0,2
Team Todenhöfer	x	x	386	1,5	x	x	x	x	x	x	386	1,5
Volt	x	x	476	1,8	x	x	x	x	x	x	476	1,8
Sonstige	x	x	x	x	x	x	19	0,1	x	x	x	x

Alle Wahlkreisvorschläge:

Neumann, Wiebke (SPD); Senge, Katharina (CDU); Walter, Sebastian (GRÜNE); Benda, Friederike (DIE LINKE); Merting, Hermann-Josef (AfD); Buckow, Helge (FDP); Milluks, Malina (Die PARTEI); Spilka, Ronny (Tierschutzpartei); Spies, Alexander (PIRATEN); Buthenhoff-Duffy, Claudia (dieBasis); Rhode, Mario (FREIE WÄHLER)

3.43 Wahlkreis Tempelhof-Schöneberg 2

Gewählt ist: Pieroth-Manelli, Catherina (GRÜNE)

- Engültiges Ergebnis -

Merkmal	Abgeordnetenhauswahl 2021				Abgeordnetenhauswahl 2016				Differenz			
	Erststimmen		Zweitstimmen		Erststimmen		Zweitstimmen		Erststimmen		Zweitstimmen	
	Anzahl	%	Anzahl	%	Anzahl	%	Anzahl	%	Anzahl	Prozentpunkte	Anzahl	Prozentpunkte
Wahlberechtigte	32 542	x	32 542	x	32 441	x	32 441	x	101	x	101	x
ohne Wahlschein	18 159	55,8	18 159	55,8	24 454	75,4	24 454	75,4	- 6 295	- 19,6	- 6 295	- 19,6
mit Wahlschein	14 383	44,2	14 383	44,2	7 987	24,6	7 987	24,6	6 396	19,6	6 396	19,6
Wählende	25 701	79,0	25 701	79,0	22 810	70,3	22 810	70,3	2 891	8,7	2 891	8,7
darunter Briefwählende	13 191	51,3	13 191	51,3	7 407	32,5	7 407	32,5	5 784	18,9	5 784	18,9
Abgegebene Stimmen ..	25 658	x	25 663	x	22 743	x	22 801	x	2 915	x	2 862	x
Ungültige Stimmen	273	1,1	187	0,7	303	1,3	279	1,2	- 30	- 0,3	- 92	- 0,5
Gültige Stimmen	25 385	98,9	25 476	99,3	22 440	98,7	22 522	98,8	2 945	0,3	2 954	0,5
SPD	6 124	24,1	5 040	19,8	6 383	28,4	5 557	24,7	- 259	- 4,3	- 517	- 4,9
CDU	2 958	11,7	2 710	10,6	2 697	12,0	2 558	11,4	261	- 0,4	152	- 0,7
GRÜNE	9 121	35,9	8 416	33,0	6 900	30,7	6 439	28,6	2 221	5,2	1 977	4,4
DIE LINKE	3 344	13,2	3 903	15,3	2 765	12,3	3 253	14,4	579	0,9	650	0,9
AfD	833	3,3	845	3,3	1 554	6,9	1 573	7,0	- 721	- 3,6	- 728	- 3,7
FDP	1 205	4,7	1 372	5,4	1 020	4,5	1 281	5,7	185	0,2	91	- 0,3
Die PARTEI	564	2,2	438	1,7	474	2,1	487	2,2	90	0,1	- 49	- 0,4
Tierschutzpartei	565	2,2	366	1,4	x	x	304	1,3	565	2,2	62	0,1
PIRATEN	x	x	108	0,4	541	2,4	521	2,3	- 541	- 2,4	- 413	- 1,9
Graue Panther	x	x	85	0,3	x	x	142	0,6	x	x	- 57	- 0,3
NPD	x	x	11	0,0	x	x	35	0,2	x	x	- 24	- 0,1
Gesundheitsforschung ..	x	x	31	0,1	x	x	59	0,3	x	x	- 28	- 0,1
LKR	x	x	11	0,0	x	x	60	0,3	x	x	- 49	- 0,2
DKP	x	x	36	0,1	x	x	56	0,2	x	x	- 20	- 0,1
SGP	x	x	8	0,0	106	0,5	69	0,3	- 106	- 0,5	- 61	- 0,3
BüSo	x	x	5	0,0	x	x	17	0,1	x	x	- 12	- 0,1
MENSCHLICHE WELT	x	x	21	0,1	x	x	83	0,4	x	x	- 62	- 0,3
B*	x	x	12	0,0	x	x	x	x	x	x	12	0,0
ÖDP	x	x	31	0,1	x	x	x	x	x	x	31	0,1
TIERSCHUTZ hier!	x	x	71	0,3	x	x	x	x	x	x	71	0,3
dieBasis	433	1,7	347	1,4	x	x	x	x	433	1,7	347	1,4
Bildet Berlin!	x	x	42	0,2	x	x	x	x	x	x	42	0,2
Die Grauen	x	x	76	0,3	x	x	x	x	x	x	76	0,3
du.	x	x	77	0,3	x	x	x	x	x	x	77	0,3
BÜNDNIS21	x	x	14	0,1	x	x	x	x	x	x	14	0,1
FREIE WÄHLER	238	0,9	139	0,5	x	x	x	x	238	0,9	139	0,5
Klimaliste Berlin	x	x	295	1,2	x	x	x	x	x	x	295	1,2
MIETERPARTEI	x	x	44	0,2	x	x	x	x	x	x	44	0,2
Die Humanisten	x	x	40	0,2	x	x	x	x	x	x	40	0,2
Team Todenhöfer	x	x	382	1,5	x	x	x	x	x	x	382	1,5
Volt	x	x	500	2,0	x	x	x	x	x	x	500	2,0
Sonstige	x	x	x	x	x	x	28	0,1	x	x	x	x

Alle Wahlkreisvorschläge:

Biel, Michael (SPD); Mair, Peter (CDU); Pieroth-Manelli, Catherina (GRÜNE); Wissel, Elisabeth (DIE LINKE); Hansel, Frank-Christian (AfD); Frede, Reinhard (FDP); Hempel, Otto (Die PARTEI); König, Sandrina (Tierschutzpartei); Denecke, Frank (dieBasis); Schmidt, Brian (FREIE WÄHLER)

3.44 Wahlkreis Tempelhof-Schöneberg 3

Gewählt ist: Özdemir, Orkan (SPD)

- Engültiges Ergebnis -

Merkmal	Abgeordnetenhauswahl 2021				Abgeordnetenhauswahl 2016				Differenz			
	Erststimmen		Zweitstimmen		Erststimmen		Zweitstimmen		Erststimmen		Zweitstimmen	
	Anzahl	%	Anzahl	%	Anzahl	%	Anzahl	%	Anzahl	Prozentpunkte	Anzahl	Prozentpunkte
Wahlberechtigte	33 398	x	33 398	x	34 015	x	34 015	x	- 617	x	- 617	x
ohne Wahlschein	17 657	52,9	17 657	52,9	24 981	73,4	24 981	73,4	- 7 324	- 20,6	- 7 324	- 20,6
mit Wahlschein	15 741	47,1	15 741	47,1	9 034	26,6	9 034	26,6	6 707	20,6	6 707	20,6
Wählende	27 855	83,4	27 855	83,4	25 568	75,2	25 568	75,2	2 287	8,2	2 287	8,2
darunter Briefwählende	14 532	52,2	14 532	52,2	8 406	32,9	8 406	32,9	6 126	19,3	6 126	19,3
Abgegebene Stimmen ..	27 790	x	27 823	x	25 499	x	25 554	x	2 291	x	2 269	x
Ungültige Stimmen	245	0,9	210	0,8	353	1,4	302	1,2	- 108	- 0,5	- 92	- 0,4
Gültige Stimmen	27 545	99,1	27 613	99,2	25 146	98,6	25 252	98,8	2 399	0,5	2 361	0,4
SPD	8 838	32,1	6 192	22,4	7 893	31,4	6 645	26,3	945	0,7	- 453	- 3,9
CDU	4 410	16,0	4 240	15,4	4 194	16,7	3 948	15,6	216	- 0,7	292	- 0,3
GRÜNE	7 839	28,5	8 504	30,8	6 917	27,5	6 410	25,4	922	1,0	2 094	5,4
DIE LINKE	2 075	7,5	2 882	10,4	2 090	8,3	2 694	10,7	- 15	- 0,8	188	- 0,2
AfD	917	3,3	979	3,5	1 941	7,7	2 000	7,9	- 1 024	- 4,4	- 1 021	- 4,4
FDP	1 652	6,0	1 991	7,2	1 609	6,4	1 912	7,6	43	- 0,4	79	- 0,4
Die PARTEI	390	1,4	384	1,4	x	x	368	1,5	390	1,4	16	- 0,1
Tierschutzpartei	564	2,0	442	1,6	x	x	395	1,6	564	2,0	47	0,0
PIRATEN	143	0,5	94	0,3	502	2,0	372	1,5	- 359	- 1,5	- 278	- 1,1
Graue Panther	x	x	117	0,4	x	x	193	0,8	x	x	- 76	- 0,3
NPD	x	x	7	0,0	x	x	18	0,1	x	x	- 11	0,0
Gesundheitsforschung ..	x	x	23	0,1	x	x	60	0,2	x	x	- 37	- 0,2
LKR	x	x	15	0,1	x	x	72	0,3	x	x	- 57	- 0,2
DKP	x	x	19	0,1	x	x	31	0,1	x	x	- 12	- 0,1
SGP	x	x	4	0,0	x	x	22	0,1	x	x	- 18	- 0,1
BüSo	x	x	3	0,0	x	x	20	0,1	x	x	- 17	- 0,1
MENSCHLICHE WELT	x	x	29	0,1	x	x	61	0,2	x	x	- 32	- 0,1
B*	x	x	11	0,0	x	x	x	x	x	x	11	0,0
ÖDP	70	0,3	43	0,2	x	x	x	x	70	0,3	43	0,2
TIERSCHUTZ hier!	x	x	66	0,2	x	x	x	x	x	x	66	0,2
dieBasis	410	1,5	352	1,3	x	x	x	x	410	1,5	352	1,3
Bildet Berlin!	x	x	34	0,1	x	x	x	x	x	x	34	0,1
Die Grauen	x	x	92	0,3	x	x	x	x	x	x	92	0,3
du.	x	x	45	0,2	x	x	x	x	x	x	45	0,2
BÜNDNIS21	x	x	8	0,0	x	x	x	x	x	x	8	0,0
FREIE WÄHLER	237	0,9	156	0,6	x	x	x	x	237	0,9	156	0,6
Klimaliste Berlin	x	x	153	0,6	x	x	x	x	x	x	153	0,6
MIETERPARTEI	x	x	37	0,1	x	x	x	x	x	x	37	0,1
Die Humanisten	x	x	55	0,2	x	x	x	x	x	x	55	0,2
Team Todenhöfer	x	x	214	0,8	x	x	x	x	x	x	214	0,8
Volt	x	x	422	1,5	x	x	x	x	x	x	422	1,5
Sonstige	x	x	x	x	x	x	31	0,1	x	x	x	x

Alle Wahlkreisvorschläge:

Özdemir, Orkan (SPD); Frohmann, Inga (CDU); Wolfsturm, Annabelle (GRÜNE); Scheel, Sebastian (DIE LINKE); Rody, Larry (AfD); Byrla, André (FDP); Archner, Roman (Die PARTEI); Monka, Sara Isabel (Tierschutzpartei); Böttcher-Hoffmeier, Andreas (PIRATEN); Dr. Hölzer, Corinna (ÖDP); D'Orazio, Ugo (dieBasis); Kuster, Tobias (FREIE WÄHLER)

3.45 Wahlkreis Tempelhof-Schöneberg 4

Gewählt ist: Suka, Aferdita (GRÜNE)

- Engültiges Ergebnis -

Merkmal	Abgeordnetenhauswahl 2021				Abgeordnetenhauswahl 2016				Differenz			
	Erststimmen		Zweitstimmen		Erststimmen		Zweitstimmen		Erststimmen		Zweitstimmen	
	Anzahl	%	Anzahl	%	Anzahl	%	Anzahl	%	Anzahl	Prozentpunkte	Anzahl	Prozentpunkte
Wahlberechtigte	32 500	x	32 500	x	33 191	x	33 191	x	- 691	x	- 691	x
ohne Wahlschein	18 906	58,2	18 906	58,2	25 363	76,4	25 363	76,4	- 6 457	- 18,2	- 6 457	- 18,2
mit Wahlschein	13 594	41,8	13 594	41,8	7 828	23,6	7 828	23,6	5 766	18,2	5 766	18,2
Wählende	24 879	76,6	24 879	76,6	22 559	68,0	22 559	68,0	2 320	8,6	2 320	8,6
darunter Briefwählende	12 500	50,2	12 500	50,2	7 307	32,4	7 307	32,4	5 193	17,9	5 193	17,9
Abgegebene Stimmen ..	24 750	x	24 864	x	22 523	x	22 531	x	2 227	x	2 333	x
Ungültige Stimmen	342	1,4	231	0,9	387	1,7	365	1,6	- 45	- 0,3	- 134	- 0,7
Gültige Stimmen	24 408	98,6	24 633	99,1	22 136	98,3	22 166	98,4	2 272	0,3	2 467	0,7
SPD	5 846	24,0	5 397	21,9	7 190	32,5	5 672	25,6	- 1 344	- 8,5	- 275	- 3,7
CDU	4 472	18,3	4 252	17,3	4 179	18,9	3 912	17,6	293	- 0,6	340	- 0,4
GRÜNE	6 267	25,7	5 682	23,1	4 131	18,7	4 228	19,1	2 136	7,0	1 454	4,0
DIE LINKE	2 661	10,9	2 942	11,9	2 042	9,2	2 348	10,6	619	1,7	594	1,4
AfD	1 307	5,4	1 334	5,4	2 451	11,1	2 474	11,2	- 1 144	- 5,7	- 1 140	- 5,7
FDP	1 509	6,2	1 596	6,5	1 238	5,6	1 461	6,6	271	0,6	135	- 0,1
Die PARTEI	554	2,3	464	1,9	x	x	406	1,8	554	2,3	58	0,1
Tierschutzpartei	819	3,4	548	2,2	x	x	481	2,2	819	3,4	67	0,1
PIRATEN	x	x	98	0,4	555	2,5	407	1,8	- 555	- 2,5	- 309	- 1,4
Graue Panther	x	x	137	0,6	x	x	272	1,2	x	x	- 135	- 0,7
NPD	x	x	15	0,1	x	x	60	0,3	x	x	- 45	- 0,2
Gesundheitsforschung ..	x	x	38	0,2	x	x	76	0,3	x	x	- 38	- 0,2
LKR	x	x	13	0,1	229	1,0	154	0,7	- 229	- 1,0	- 141	- 0,6
DKP	x	x	12	0,0	x	x	18	0,1	x	x	- 6	0,0
SGP	x	x	16	0,1	121	0,5	61	0,3	- 121	- 0,5	- 45	- 0,2
BüSo	x	x	8	0,0	x	x	13	0,1	x	x	- 5	0,0
MENSCHLICHE WELT	x	x	20	0,1	x	x	77	0,3	x	x	- 57	- 0,3
B*	x	x	16	0,1	x	x	x	x	x	x	16	0,1
ÖDP	91	0,4	57	0,2	x	x	x	x	91	0,4	57	0,2
TIERSCHUTZ hier!	x	x	89	0,4	x	x	x	x	x	x	89	0,4
dieBasis	409	1,7	316	1,3	x	x	x	x	409	1,7	316	1,3
Bildet Berlin!	x	x	30	0,1	x	x	x	x	x	x	30	0,1
Die Grauen	x	x	173	0,7	x	x	x	x	x	x	173	0,7
du.	x	x	60	0,2	x	x	x	x	x	x	60	0,2
BÜNDNIS21	x	x	12	0,0	x	x	x	x	x	x	12	0,0
FREIE WÄHLER	306	1,3	213	0,9	x	x	x	x	306	1,3	213	0,9
Klimaliste Berlin	x	x	133	0,5	x	x	x	x	x	x	133	0,5
MIETERPARTEI	167	0,7	60	0,2	x	x	x	x	167	0,7	60	0,2
Die Humanisten	x	x	47	0,2	x	x	x	x	x	x	47	0,2
Team Todenhöfer	x	x	539	2,2	x	x	x	x	x	x	539	2,2
Volt	x	x	316	1,3	x	x	x	x	x	x	316	1,3
Sonstige	x	x	x	x	x	x	46	0,2	x	x	x	x

Alle Wahlkreisvorschläge:

Fischwasser, Jens (SPD); Luhmann, Frank (CDU); Suka, Aferdita (GRÜNE); Bertram, Philipp (DIE LINKE);
 Franck, Karsten (AfD); Bleckmann, Rainer (FDP); Tarrach, Annie Maria (Die PARTEI);
 Claus, Mirko (Tierschutzpartei); Schmidt, Marion (ÖDP); Udes, Heike (dieBasis);
 Kirsch, Katleen (FREIE WÄHLER); Domurath, Raoul (MIETERPARTEI)

3.46 Wahlkreis Tempelhof-Schöneberg 5

Gewählt ist: Rauchfuß, Lars (SPD)

- Engültiges Ergebnis -

Merkmal	Abgeordnetenhauswahl 2021				Abgeordnetenhauswahl 2016				Differenz			
	Erststimmen		Zweitstimmen		Erststimmen		Zweitstimmen		Erststimmen		Zweitstimmen	
	Anzahl	%	Anzahl	%	Anzahl	%	Anzahl	%	Anzahl	Prozentpunkte	Anzahl	Prozentpunkte
Wahlberechtigte	32 843	x	32 843	x	33 988	x	33 988	x	- 1 145	x	- 1 145	x
ohne Wahlschein	20 501	62,4	20 501	62,4	26 688	78,5	26 688	78,5	- 6 187	- 16,1	- 6 187	- 16,1
mit Wahlschein	12 342	37,6	12 342	37,6	7 300	21,5	7 300	21,5	5 042	16,1	5 042	16,1
Wählende	23 475	71,5	23 475	71,5	21 501	63,3	21 501	63,3	1 974	8,2	1 974	8,2
darunter Briefwählende	11 055	47,1	11 055	47,1	6 752	31,4	6 752	31,4	4 303	15,7	4 303	15,7
Abgegebene Stimmen ..	23 419	x	23 428	x	21 450	x	21 482	x	1 969	x	1 946	x
Ungültige Stimmen	366	1,6	280	1,2	472	2,2	438	2,0	- 106	- 0,6	- 158	- 0,8
Gültige Stimmen	23 053	98,4	23 148	98,8	20 978	97,8	21 044	98,0	2 075	0,6	2 104	0,8
SPD	6 460	28,0	5 926	25,6	5 829	27,8	5 414	25,7	631	0,2	512	- 0,1
CDU	6 071	26,3	5 681	24,5	5 478	26,1	5 000	23,8	593	0,2	681	0,8
GRÜNE	3 250	14,1	3 090	13,3	2 509	12,0	2 268	10,8	741	2,1	822	2,6
DIE LINKE	1 594	6,9	1 657	7,2	1 599	7,6	1 583	7,5	- 5	- 0,7	74	- 0,4
AfD	1 836	8,0	1 819	7,9	3 312	15,8	3 249	15,4	- 1 476	- 7,8	- 1 430	- 7,6
FDP	1 753	7,6	1 786	7,7	1 523	7,3	1 653	7,9	230	0,3	133	- 0,1
Die PARTEI	504	2,2	370	1,6	x	x	286	1,4	504	2,2	84	0,2
Tierschutzpartei	1 048	4,5	611	2,6	x	x	503	2,4	1 048	4,5	108	0,2
PIRATEN	x	x	110	0,5	473	2,3	315	1,5	- 473	- 2,3	- 205	- 1,0
Graue Panther	x	x	168	0,7	x	x	328	1,6	x	x	- 160	- 0,8
NPD	x	x	21	0,1	x	x	89	0,4	x	x	- 68	- 0,3
Gesundheitsforschung ..	x	x	54	0,2	x	x	65	0,3	x	x	- 11	- 0,1
LKR	x	x	9	0,0	x	x	87	0,4	x	x	- 78	- 0,4
DKP	x	x	15	0,1	x	x	18	0,1	x	x	- 3	0,0
SGP	x	x	2	0,0	x	x	25	0,1	x	x	- 23	- 0,1
BüSo	x	x	15	0,1	62	0,3	17	0,1	- 62	- 0,3	- 2	0,0
MENSCHLICHE WELT	x	x	28	0,1	x	x	58	0,3	x	x	- 30	- 0,2
B*	x	x	13	0,1	x	x	x	x	x	x	13	0,1
ÖDP	115	0,5	40	0,2	x	x	x	x	115	0,5	40	0,2
TIERSCHUTZ hier!	x	x	144	0,6	x	x	x	x	x	x	144	0,6
dieBasis	422	1,8	294	1,3	x	x	x	x	422	1,8	294	1,3
Bildet Berlin!	x	x	43	0,2	x	x	x	x	x	x	43	0,2
Die Grauen	x	x	175	0,8	x	x	x	x	x	x	175	0,8
du.	x	x	29	0,1	x	x	x	x	x	x	29	0,1
BÜNDNIS21	x	x	12	0,1	x	x	x	x	x	x	12	0,1
FREIE WÄHLER	x	x	215	0,9	x	x	x	x	x	x	215	0,9
Klimaliste Berlin	x	x	69	0,3	x	x	x	x	x	x	69	0,3
MIETERPARTEI	x	x	53	0,2	x	x	x	x	x	x	53	0,2
Die Humanisten	x	x	41	0,2	x	x	x	x	x	x	41	0,2
Team Todenhöfer	x	x	483	2,1	x	x	x	x	x	x	483	2,1
Volt	x	x	175	0,8	x	x	x	x	x	x	175	0,8
Sonstige	x	x	x	x	193	0,9	86	0,4	x	x	x	x

Alle Wahlkreisvorschläge:

Rauchfuß, Lars (SPD); Simon, Roman (CDU); Matešković, Dennis (GRÜNE); Rutsch, Martin (DIE LINKE); Brousek, Antonin (AfD); Krestel, Holger (FDP); Lucchesi, Richard (Die PARTEI); Zonker, Johannes Markus (Tierschutzpartei); Jäkel, Kirsten (ÖDP); Rölle, Jochen (dieBasis)

3.47 Wahlkreis Tempelhof-Schöneberg 6

Gewählt ist: Körber, Scott (CDU)

- Engültiges Ergebnis -

Merkmal	Abgeordnetenhauswahl 2021				Abgeordnetenhauswahl 2016				Differenz			
	Erststimmen		Zweitstimmen		Erststimmen		Zweitstimmen		Erststimmen		Zweitstimmen	
	Anzahl	%	Anzahl	%	Anzahl	%	Anzahl	%	Anzahl	Prozentpunkte	Anzahl	Prozentpunkte
Wahlberechtigte	32 036	x	32 036	x	33 313	x	33 313	x	- 1 277	x	- 1 277	x
ohne Wahlschein	19 178	59,9	19 178	59,9	25 929	77,8	25 929	77,8	- 6 751	- 18,0	- 6 751	- 18,0
mit Wahlschein	12 858	40,1	12 858	40,1	7 384	22,2	7 384	22,2	5 474	18,0	5 474	18,0
Wählende	23 740	74,1	23 740	74,1	22 305	67,0	22 305	67,0	1 435	7,1	1 435	7,1
darunter Briefwählende	11 534	48,6	11 534	48,6	6 822	30,6	6 822	30,6	4 712	18,0	4 712	18,0
Abgegebene Stimmen ..	23 550	x	23 692	x	22 252	x	22 280	x	1 298	x	1 412	x
Ungültige Stimmen	382	1,6	293	1,2	690	3,1	436	2,0	- 308	- 1,5	- 143	- 0,7
Gültige Stimmen	23 168	98,4	23 399	98,8	21 562	96,9	21 844	98,0	1 606	1,5	1 555	0,7
SPD	6 140	26,5	5 894	25,2	5 444	25,2	5 296	24,2	696	1,3	598	0,9
CDU	7 658	33,1	7 234	30,9	6 929	32,1	6 442	29,5	729	0,9	792	1,4
GRÜNE	2 545	11,0	2 478	10,6	2 242	10,4	2 012	9,2	303	0,6	466	1,4
DIE LINKE	985	4,3	1 055	4,5	1 190	5,5	1 186	5,4	- 205	- 1,3	- 131	- 0,9
AfD	2 140	9,2	2 123	9,1	3 535	16,4	3 438	15,7	- 1 395	- 7,2	- 1 315	- 6,7
FDP	2 060	8,9	2 106	9,0	1 860	8,6	2 030	9,3	200	0,3	76	- 0,3
Die PARTEI	367	1,6	234	1,0	x	x	180	0,8	367	1,6	54	0,2
Tierschutzpartei	908	3,9	523	2,2	x	x	402	1,8	908	3,9	121	0,4
PIRATEN	x	x	102	0,4	362	1,7	244	1,1	- 362	- 1,7	- 142	- 0,7
Graue Panther	x	x	130	0,6	x	x	228	1,0	x	x	- 98	- 0,5
NPD	x	x	24	0,1	x	x	102	0,5	x	x	- 78	- 0,4
Gesundheitsforschung ..	x	x	63	0,3	x	x	61	0,3	x	x	2	0,0
LKR	x	x	18	0,1	x	x	84	0,4	x	x	- 66	- 0,3
DKP	x	x	9	0,0	x	x	9	0,0	x	x	0	0,0
SGP	x	x	2	0,0	x	x	14	0,1	x	x	- 12	- 0,1
BüSo	x	x	10	0,0	x	x	8	0,0	x	x	2	0,0
MENSCHLICHE WELT	x	x	19	0,1	x	x	54	0,2	x	x	- 35	- 0,2
B*	x	x	5	0,0	x	x	x	x	x	x	5	0,0
ÖDP	x	x	33	0,1	x	x	x	x	x	x	33	0,1
TIERSCHUTZ hier!	x	x	149	0,6	x	x	x	x	x	x	149	0,6
dieBasis	365	1,6	243	1,0	x	x	x	x	365	1,6	243	1,0
Bildet Berlin!	x	x	34	0,1	x	x	x	x	x	x	34	0,1
Die Grauen	x	x	174	0,7	x	x	x	x	x	x	174	0,7
du.	x	x	21	0,1	x	x	x	x	x	x	21	0,1
BÜNDNIS21	x	x	8	0,0	x	x	x	x	x	x	8	0,0
FREIE WÄHLER	x	x	209	0,9	x	x	x	x	x	x	209	0,9
Klimaliste Berlin	x	x	32	0,1	x	x	x	x	x	x	32	0,1
MIETERPARTEI	x	x	38	0,2	x	x	x	x	x	x	38	0,2
Die Humanisten	x	x	29	0,1	x	x	x	x	x	x	29	0,1
Team Todenhöfer	x	x	298	1,3	x	x	x	x	x	x	298	1,3
Volt	x	x	102	0,4	x	x	x	x	x	x	102	0,4
Sonstige	x	x	x	x	x	x	54	0,2	x	x	x	x

Alle Wahlkreisvorschläge:

Taşan-Funke, Sinem (SPD); Körber, Scott (CDU); Dau, Friedemann (GRÜNE); Gindra, Harald (DIE LINKE); Reimann, Martin (AfD); Bering, Axel (FDP); Linke, Johannes (Die PARTEI); Perotto, Gabriella Maria (Tierschutzpartei); Attner, Jonas (dieBasis)

3.48 Wahlkreis Tempelhof-Schöneberg 7

Gewählt ist: Zander, Christian (CDU)

- Engültiges Ergebnis -

Merkmal	Abgeordnetenhauswahl 2021				Abgeordnetenhauswahl 2016				Differenz			
	Erststimmen		Zweitstimmen		Erststimmen		Zweitstimmen		Erststimmen		Zweitstimmen	
	Anzahl	%	Anzahl	%	Anzahl	%	Anzahl	%	Anzahl	Prozentpunkte	Anzahl	Prozentpunkte
Wahlberechtigte	32 513	x	32 513	x	33 307	x	33 307	x	- 794	x	- 794	x
ohne Wahlschein	19 144	58,9	19 144	58,9	25 155	75,5	25 155	75,5	- 6 011	- 16,6	- 6 011	- 16,6
mit Wahlschein	13 369	41,1	13 369	41,1	8 152	24,5	8 152	24,5	5 217	16,6	5 217	16,6
Wählende	24 985	76,8	24 985	76,8	23 455	70,4	23 455	70,4	1 530	6,4	1 530	6,4
darunter Briefwählende	12 051	48,2	12 051	48,2	7 634	32,5	7 634	32,5	4 417	15,7	4 417	15,7
Abgegebene Stimmen ..	24 924	x	24 962	x	23 384	x	23 432	x	1 540	x	1 530	x
Ungültige Stimmen	399	1,6	314	1,3	431	1,8	382	1,6	- 32	- 0,2	- 68	- 0,4
Gültige Stimmen	24 525	98,4	24 648	98,7	22 953	98,2	23 050	98,4	1 572	0,2	1 598	0,4
SPD	6 005	24,5	5 811	23,6	5 397	23,5	5 129	22,3	608	1,0	682	1,3
CDU	8 727	35,6	8 367	33,9	7 755	33,8	6 848	29,7	972	1,8	1 519	4,2
GRÜNE	2 798	11,4	2 609	10,6	2 410	10,5	2 344	10,2	388	0,9	265	0,4
DIE LINKE	978	4,0	1 034	4,2	1 090	4,7	1 175	5,1	- 112	- 0,8	- 141	- 0,9
AfD	2 168	8,8	2 156	8,7	3 567	15,5	3 584	15,5	- 1 399	- 6,7	- 1 428	- 6,8
FDP	2 132	8,7	2 117	8,6	2 033	8,9	2 330	10,1	99	- 0,2	- 213	- 1,5
Die PARTEI	371	1,5	261	1,1	x	x	175	0,8	371	1,5	86	0,3
Tierschutzpartei	1 012	4,1	581	2,4	x	x	423	1,8	1 012	4,1	158	0,5
PIRATEN	x	x	83	0,3	328	1,4	219	1,0	- 328	- 1,4	- 136	- 0,6
Graue Panther	x	x	127	0,5	x	x	293	1,3	x	x	- 166	- 0,8
NPD	x	x	28	0,1	x	x	117	0,5	x	x	- 89	- 0,4
Gesundheitsforschung ..	x	x	61	0,2	x	x	87	0,4	x	x	- 26	- 0,1
LKR	x	x	14	0,1	x	x	91	0,4	x	x	- 77	- 0,3
DKP	x	x	10	0,0	x	x	10	0,0	x	x	0	0,0
SGP	x	x	2	0,0	x	x	18	0,1	x	x	- 16	- 0,1
BüSo	x	x	10	0,0	x	x	23	0,1	x	x	- 13	- 0,1
MENSCHLICHE WELT	x	x	36	0,1	212	0,9	76	0,3	- 212	- 0,9	- 40	- 0,2
B*	x	x	7	0,0	x	x	x	x	x	x	7	0,0
ÖDP	x	x	27	0,1	x	x	x	x	x	x	27	0,1
TIERSCHUTZ hier!	x	x	127	0,5	x	x	x	x	x	x	127	0,5
dieBasis	334	1,4	209	0,8	x	x	x	x	334	1,4	209	0,8
Bildet Berlin!	x	x	47	0,2	x	x	x	x	x	x	47	0,2
Die Grauen	x	x	175	0,7	x	x	x	x	x	x	175	0,7
du.	x	x	27	0,1	x	x	x	x	x	x	27	0,1
BÜNDNIS21	x	x	20	0,1	x	x	x	x	x	x	20	0,1
FREIE WÄHLER	x	x	241	1,0	x	x	x	x	x	x	241	1,0
Klimaliste Berlin	x	x	33	0,1	x	x	x	x	x	x	33	0,1
MIETERPARTEI	x	x	33	0,1	x	x	x	x	x	x	33	0,1
Die Humanisten	x	x	29	0,1	x	x	x	x	x	x	29	0,1
Team Todenhöfer	x	x	229	0,9	x	x	x	x	x	x	229	0,9
Volt	x	x	137	0,6	x	x	x	x	x	x	137	0,6
Sonstige	x	x	x	x	161	0,7	108	0,5	x	x	x	x

Alle Wahlkreisvorschläge:

Kühnemann-Grunow, Melanie (SPD); Zander, Christian (CDU); Prinz, Tanja (GRÜNE);

King, Alexander (DIE LINKE); Turban, Karl-Heinz (AfD); Stempel, Marcus (FDP); Richter, Sebastian (Die PARTEI);

Döring, Lisa (Tierschutzpartei); Ihm, Elena (dieBasis)

3.49 Wahlkreis Neukölln 1

Gewählt ist: Schulze, André (GRÜNE)

- Engültiges Ergebnis -

Merkmal	Abgeordnetenhauswahl 2021				Abgeordnetenhauswahl 2016				Differenz			
	Erststimmen		Zweitstimmen		Erststimmen		Zweitstimmen		Erststimmen		Zweitstimmen	
	Anzahl	%	Anzahl	%	Anzahl	%	Anzahl	%	Anzahl	Prozentpunkte	Anzahl	Prozentpunkte
Wahlberechtigte	31 778	x	31 778	x	33 594	x	33 594	x	- 1 816	x	- 1 816	x
ohne Wahlschein	18 998	59,8	18 998	59,8	26 168	77,9	26 168	77,9	- 7 170	- 18,1	- 7 170	- 18,1
mit Wahlschein	12 780	40,2	12 780	40,2	7 426	22,1	7 426	22,1	5 354	18,1	5 354	18,1
Wählende	23 821	75,0	23 821	75,0	22 156	66,0	22 156	66,0	1 665	9,0	1 665	9,0
darunter Briefwählende	11 714	49,2	11 714	49,2	7 207	32,5	7 207	32,5	4 507	16,6	4 507	16,6
Abgegebene Stimmen ..	23 767	x	23 779	x	22 070	x	22 200	x	1 697	x	1 579	x
Ungültige Stimmen	254	1,1	199	0,8	321	1,5	310	1,4	- 67	- 0,4	- 111	- 0,6
Gültige Stimmen	23 513	98,9	23 580	99,2	21 749	98,5	21 890	98,6	1 764	0,4	1 690	0,6
SPD	4 323	18,4	3 991	16,9	4 977	22,9	4 184	19,1	- 654	- 4,5	- 193	- 2,2
CDU	1 513	6,4	1 329	5,6	2 345	10,8	2 204	10,1	- 832	- 4,3	- 875	- 4,4
GRÜNE	7 958	33,8	7 571	32,1	5 910	27,2	5 726	26,2	2 048	6,7	1 845	5,9
DIE LINKE	6 255	26,6	6 230	26,4	4 185	19,2	4 622	21,1	2 070	7,4	1 608	5,3
AfD	726	3,1	719	3,0	1 795	8,3	1 796	8,2	- 1 069	- 5,2	- 1 077	- 5,2
FDP	655	2,8	630	2,7	705	3,2	822	3,8	- 50	- 0,5	- 192	- 1,1
Die PARTEI	727	3,1	595	2,5	951	4,4	886	4,0	- 224	- 1,3	- 291	- 1,5
Tierschutzpartei	534	2,3	304	1,3	x	x	360	1,6	534	2,3	- 56	- 0,4
PIRATEN	x	x	109	0,5	659	3,0	618	2,8	- 659	- 3,0	- 509	- 2,4
Graue Panther	x	x	53	0,2	x	x	147	0,7	x	x	- 94	- 0,4
NPD	x	x	4	0,0	106	0,5	107	0,5	- 106	- 0,5	- 103	- 0,5
Gesundheitsforschung ..	x	x	18	0,1	x	x	74	0,3	x	x	- 56	- 0,3
LKR	x	x	7	0,0	x	x	69	0,3	x	x	- 62	- 0,3
DKP	x	x	42	0,2	x	x	88	0,4	x	x	- 46	- 0,2
SGP	x	x	12	0,1	x	x	68	0,3	x	x	- 56	- 0,3
BüSo	x	x	1	0,0	x	x	55	0,3	x	x	- 54	- 0,2
B*	x	x	72	0,3	x	x	x	x	x	x	72	0,3
ÖDP	x	x	24	0,1	x	x	x	x	x	x	24	0,1
TIERSCHUTZ hier!	x	x	54	0,2	x	x	x	x	x	x	54	0,2
dieBasis	409	1,7	334	1,4	x	x	x	x	409	1,7	334	1,4
Bildet Berlin!	x	x	9	0,0	x	x	x	x	x	x	9	0,0
Die Grauen	x	x	60	0,3	x	x	x	x	x	x	60	0,3
du.	413	1,8	147	0,6	x	x	x	x	413	1,8	147	0,6
BÜNDNIS21	x	x	7	0,0	x	x	x	x	x	x	7	0,0
FREIE WÄHLER	x	x	98	0,4	x	x	x	x	x	x	98	0,4
Klimaliste Berlin	x	x	289	1,2	x	x	x	x	x	x	289	1,2
MIETERPARTEI	x	x	55	0,2	x	x	x	x	x	x	55	0,2
Die Humanisten	x	x	46	0,2	x	x	x	x	x	x	46	0,2
Team Todenhöfer	x	x	492	2,1	x	x	x	x	x	x	492	2,1
Volt	x	x	278	1,2	x	x	x	x	x	x	278	1,2
Sonstige	x	x	x	x	116	0,5	64	0,3	x	x	x	x

Alle Wahlkreisvorschläge:

Schramm, Timo (SPD); Güldner, Sabine (CDU); Schulze, André (GRÜNE); Redler, Lucy (DIE LINKE); Wüstenberg, Peter (AfD); Leppek, Roland (FDP); Kottsiepe, Philipp (Die PARTEI); Rosenbaum, Ishai (Tierschutzpartei); Knopp, Andreas (dieBasis); Greve, Edwin Florina (du.)

3.50 Wahlkreis Neukölln 2

Gewählt ist: Dr. Kahlefeld, Susanna Maria (GRÜNE)

- Engültiges Ergebnis -

Merkmal	Abgeordnetenhauswahl 2021				Abgeordnetenhauswahl 2016				Differenz			
	Erststimmen		Zweitstimmen		Erststimmen		Zweitstimmen		Erststimmen		Zweitstimmen	
	Anzahl	%	Anzahl	%	Anzahl	%	Anzahl	%	Anzahl	Prozentpunkte	Anzahl	Prozentpunkte
Wahlberechtigte	31 859	x	31 859	x	32 316	x	32 316	x	- 457	x	- 457	x
ohne Wahlschein	20 215	63,5	20 215	63,5	26 120	80,8	26 120	80,8	- 5 905	- 17,4	- 5 905	- 17,4
mit Wahlschein	11 644	36,5	11 644	36,5	6 196	19,2	6 196	19,2	5 448	17,4	5 448	17,4
Wählende	22 905	71,9	22 905	71,9	21 032	65,1	21 032	65,1	1 873	6,8	1 873	6,8
darunter Briefwählende	10 618	46,4	10 618	46,4	6 609	31,4	6 609	31,4	4 009	14,9	4 009	14,9
Abgegebene Stimmen ..	22 861	x	22 876	x	20 948	x	20 883	x	1 913	x	1 993	x
Ungültige Stimmen	305	1,3	193	0,8	381	1,8	351	1,7	- 76	- 0,5	- 158	- 0,8
Gültige Stimmen	22 556	98,7	22 683	99,2	20 567	98,2	20 532	98,3	1 989	0,5	2 151	0,8
SPD	3 993	17,7	3 835	16,9	4 712	22,9	3 944	19,2	- 719	- 5,2	- 109	- 2,3
CDU	1 238	5,5	1 153	5,1	2 150	10,5	2 047	10,0	- 912	- 5,0	- 894	- 4,9
GRÜNE	7 429	32,9	7 230	31,9	5 186	25,2	5 169	25,2	2 243	7,7	2 061	6,7
DIE LINKE	6 799	30,1	6 113	26,9	3 966	19,3	4 456	21,7	2 833	10,9	1 657	5,2
AfD	722	3,2	694	3,1	1 712	8,3	1 706	8,3	- 990	- 5,1	- 1 012	- 5,2
FDP	596	2,6	567	2,5	648	3,2	745	3,6	- 52	- 0,5	- 178	- 1,1
Die PARTEI	729	3,2	628	2,8	947	4,6	875	4,3	- 218	- 1,4	- 247	- 1,5
Tierschutzpartei	467	2,1	293	1,3	x	x	381	1,9	467	2,1	- 88	- 0,6
PIRATEN	x	x	73	0,3	575	2,8	602	2,9	- 575	- 2,8	- 529	- 2,6
Graue Panther	x	x	51	0,2	x	x	138	0,7	x	x	- 87	- 0,4
NPD	x	x	15	0,1	110	0,5	114	0,6	- 110	- 0,5	- 99	- 0,5
Gesundheitsforschung ..	x	x	10	0,0	x	x	75	0,4	x	x	- 65	- 0,3
LKR	19	0,1	3	0,0	x	x	68	0,3	19	0,1	- 65	- 0,3
DKP	x	x	39	0,2	x	x	95	0,5	x	x	- 56	- 0,3
SGP	x	x	3	0,0	x	x	45	0,2	x	x	- 42	- 0,2
BüSo	x	x	3	0,0	x	x	12	0,1	x	x	- 9	0,0
B*	x	x	73	0,3	x	x	x	x	x	x	73	0,3
ÖDP	45	0,2	29	0,1	x	x	x	x	45	0,2	29	0,1
TIERSCHUTZ hier!	x	x	50	0,2	x	x	x	x	x	x	50	0,2
dieBasis	292	1,3	236	1,0	x	x	x	x	292	1,3	236	1,0
Bildet Berlin!	x	x	16	0,1	x	x	x	x	x	x	16	0,1
Die Grauen	x	x	38	0,2	x	x	x	x	x	x	38	0,2
du.	x	x	142	0,6	x	x	x	x	x	x	142	0,6
BÜNDNIS21	x	x	5	0,0	x	x	x	x	x	x	5	0,0
FREIE WÄHLER	140	0,6	91	0,4	x	x	x	x	140	0,6	91	0,4
Klimaliste Berlin	x	x	318	1,4	x	x	x	x	x	x	318	1,4
MIETERPARTEI	x	x	47	0,2	x	x	x	x	x	x	47	0,2
Die Humanisten	x	x	47	0,2	x	x	x	x	x	x	47	0,2
Team Todenhöfer	x	x	602	2,7	x	x	x	x	x	x	602	2,7
Volt	x	x	279	1,2	x	x	x	x	x	x	279	1,2
Wadehn	87	0,4	x	x	x	x	x	x	87	0,4	x	x
Sonstige	x	x	x	x	561	2,7	60	0,3	x	x	x	x

Alle Wahlkreisvorschläge:

Fischer, Fabian (SPD); Avci, Nimet (CDU); Dr. Kahlefeld, Susanna Maria (GRÜNE); Schulz, Jorinde (DIE LINKE); Potthast, Julian (AfD); Dr. Stephani, Victor (FDP); Tegtow, Thomas (Die PARTEI); Ohmenzetter, Maike (Tierschutzpartei); Ley, Peter (LKR); Löb, Thomas (ÖDP); Ewald, Thomas (dieBasis); Share, Mandana (FREIE WÄHLER); Wadehn, Sylvia-Fee (Einzelbewerbende)

3.51 Wahlkreis Neukölln 3

Gewählt ist: Çağlar, Derya (SPD)

- Engültiges Ergebnis -

Merkmal	Abgeordnetenhauswahl 2021				Abgeordnetenhauswahl 2016				Differenz			
	Erststimmen		Zweitstimmen		Erststimmen		Zweitstimmen		Erststimmen		Zweitstimmen	
	Anzahl	%	Anzahl	%	Anzahl	%	Anzahl	%	Anzahl	Prozentpunkte	Anzahl	Prozentpunkte
Wahlberechtigte	33 071	x	33 071	x	33 533	x	33 533	x	- 462	x	- 462	x
ohne Wahlschein	22 842	69,1	22 842	69,1	27 854	83,1	27 854	83,1	- 5 012	- 14,0	- 5 012	- 14,0
mit Wahlschein	10 229	30,9	10 229	30,9	5 679	16,9	5 679	16,9	4 550	14,0	4 550	14,0
Wählende	21 044	63,6	21 044	63,6	18 252	54,4	18 252	54,4	2 792	9,2	2 792	9,2
darunter Briefwählende	9 060	43,1	9 060	43,1	5 060	27,7	5 060	27,7	4 000	15,3	4 000	15,3
Abgegebene Stimmen ..	20 938	x	21 013	x	18 189	x	18 147	x	2 749	x	2 866	x
Ungültige Stimmen	430	2,1	286	1,4	389	2,1	372	2,0	41	- 0,1	- 86	- 0,7
Gültige Stimmen	20 508	97,9	20 727	98,6	17 800	97,9	17 775	98,0	2 708	0,1	2 952	0,7
SPD	5 571	27,2	5 296	25,6	5 222	29,3	4 454	25,1	349	- 2,2	842	0,5
CDU	2 584	12,6	2 174	10,5	2 609	14,7	2 486	14,0	- 25	- 2,1	- 312	- 3,5
GRÜNE	4 209	20,5	4 100	19,8	2 759	15,5	2 816	15,8	1 450	5,0	1 284	3,9
DIE LINKE	4 188	20,4	3 982	19,2	2 713	15,2	2 933	16,5	1 475	5,2	1 049	2,7
AfD	1 357	6,6	1 220	5,9	2 329	13,1	2 335	13,1	- 972	- 6,5	- 1 115	- 7,3
FDP	929	4,5	826	4,0	717	4,0	777	4,4	212	0,5	49	- 0,4
Die PARTEI	552	2,7	410	2,0	629	3,5	551	3,1	- 77	- 0,8	- 141	- 1,1
Tierschutzpartei	801	3,9	444	2,1	x	x	381	2,1	801	3,9	63	0,0
PIRATEN	x	x	75	0,4	431	2,4	416	2,3	- 431	- 2,4	- 341	- 2,0
Graue Panther	x	x	91	0,4	x	x	197	1,1	x	x	- 106	- 0,7
NPD	x	x	26	0,1	146	0,8	174	1,0	- 146	- 0,8	- 148	- 0,9
Gesundheitsforschung ..	x	x	31	0,1	x	x	67	0,4	x	x	- 36	- 0,2
LKR	x	x	9	0,0	x	x	71	0,4	x	x	- 62	- 0,4
DKP	x	x	27	0,1	x	x	48	0,3	x	x	- 21	- 0,1
SGP	x	x	9	0,0	x	x	10	0,1	x	x	- 1	0,0
BüSo	x	x	7	0,0	x	x	1	0,0	x	x	6	0,0
B*	x	x	26	0,1	x	x	x	x	x	x	26	0,1
ÖDP	x	x	27	0,1	x	x	x	x	x	x	27	0,1
TIERSCHUTZ hier!	x	x	93	0,4	x	x	x	x	x	x	93	0,4
dieBasis	317	1,5	187	0,9	x	x	x	x	317	1,5	187	0,9
Bildet Berlin!	x	x	22	0,1	x	x	x	x	x	x	22	0,1
Die Grauen	x	x	102	0,5	x	x	x	x	x	x	102	0,5
du.	x	x	106	0,5	x	x	x	x	x	x	106	0,5
BÜNDNIS21	x	x	6	0,0	x	x	x	x	x	x	6	0,0
FREIE WÄHLER	x	x	111	0,5	x	x	x	x	x	x	111	0,5
Klimaliste Berlin	x	x	152	0,7	x	x	x	x	x	x	152	0,7
MIETERPARTEI	x	x	36	0,2	x	x	x	x	x	x	36	0,2
Die Humanisten	x	x	34	0,2	x	x	x	x	x	x	34	0,2
Team Todenhöfer	x	x	913	4,4	x	x	x	x	x	x	913	4,4
Volt	x	x	185	0,9	x	x	x	x	x	x	185	0,9
Sonstige	x	x	x	x	245	1,4	58	0,3	x	x	x	x

Alle Wahlkreisvorschläge:

Çağlar, Derya (SPD); Köstner, Gabriele (CDU); Kössler, Georg Philipp (GRÜNE); Wittler, Moritz (DIE LINKE);
 Becker, Marlies (AfD); Bellmann, Sophia (FDP); Holtz, Marco (Die PARTEI); Krause, Denise (Tierschutzpartei);
 Diederichsen, Birgit (dieBasis)

3.52 Wahlkreis Neukölln 4

Gewählt ist: Hopp, Marcel (SPD)

- Engültiges Ergebnis -

Merkmal	Abgeordnetenhauswahl 2021				Abgeordnetenhauswahl 2016				Differenz			
	Erststimmen		Zweitstimmen		Erststimmen		Zweitstimmen		Erststimmen		Zweitstimmen	
	Anzahl	%	Anzahl	%	Anzahl	%	Anzahl	%	Anzahl	Prozentpunkte	Anzahl	Prozentpunkte
Wahlberechtigte	32 909	x	32 909	x	34 694	x	34 694	x	- 1 785	x	- 1 785	x
ohne Wahlschein	21 744	66,1	21 744	66,1	27 142	78,2	27 142	78,2	- 5 398	- 12,2	- 5 398	- 12,2
mit Wahlschein	11 165	33,9	11 165	33,9	7 552	21,8	7 552	21,8	3 613	12,2	3 613	12,2
Wählende	22 004	66,9	22 004	66,9	21 102	60,8	21 102	60,8	902	6,0	902	6,0
darunter Briefwählende	9 873	44,9	9 873	44,9	6 898	32,7	6 898	32,7	2 975	12,2	2 975	12,2
Abgegebene Stimmen ..	21 907	x	21 798	x	21 037	x	20 954	x	870	x	844	x
Ungültige Stimmen	479	2,2	345	1,6	543	2,6	475	2,3	- 64	- 0,4	- 130	- 0,7
Gültige Stimmen	21 428	97,8	21 453	98,4	20 494	97,4	20 479	97,7	934	0,4	974	0,7
SPD	7 746	36,1	7 791	36,3	6 261	30,6	5 485	26,8	1 485	5,6	2 306	9,5
CDU	5 803	27,1	5 084	23,7	4 866	23,7	4 605	22,5	937	3,3	479	1,2
GRÜNE	1 443	6,7	1 312	6,1	1 824	8,9	1 854	9,1	- 381	- 2,2	- 542	- 2,9
DIE LINKE	1 258	5,9	1 108	5,2	1 573	7,7	1 590	7,8	- 315	- 1,8	- 482	- 2,6
AfD	2 307	10,8	2 210	10,3	3 891	19,0	3 784	18,5	- 1 584	- 8,2	- 1 574	- 8,2
FDP	1 387	6,5	1 375	6,4	1 426	7,0	1 460	7,1	- 39	- 0,5	- 85	- 0,7
Die PARTEI	x	x	208	1,0	222	1,1	252	1,2	- 222	- 1,1	- 44	- 0,3
Tierschutzpartei	1 043	4,9	587	2,7	x	x	499	2,4	1 043	4,9	88	0,3
PIRATEN	x	x	63	0,3	201	1,0	252	1,2	- 201	- 1,0	- 189	- 0,9
Graue Panther	x	x	132	0,6	x	x	235	1,1	x	x	- 103	- 0,5
NPD	x	x	20	0,1	230	1,1	193	0,9	- 230	- 1,1	- 173	- 0,8
Gesundheitsforschung ..	x	x	57	0,3	x	x	100	0,5	x	x	- 43	- 0,2
LKR	64	0,3	25	0,1	x	x	88	0,4	64	0,3	- 63	- 0,3
DKP	x	x	3	0,0	x	x	4	0,0	x	x	- 1	0,0
SGP	x	x	4	0,0	x	x	1	0,0	x	x	3	0,0
BüSo	x	x	11	0,1	x	x	1	0,0	x	x	10	0,0
B*	x	x	8	0,0	x	x	x	x	x	x	8	0,0
ÖDP	x	x	19	0,1	x	x	x	x	x	x	19	0,1
TIERSCHUTZ hier!	x	x	112	0,5	x	x	x	x	x	x	112	0,5
dieBasis	267	1,2	177	0,8	x	x	x	x	267	1,2	177	0,8
Bildet Berlin!	x	x	26	0,1	x	x	x	x	x	x	26	0,1
Die Grauen	x	x	118	0,6	x	x	x	x	x	x	118	0,6
du.	x	x	29	0,1	x	x	x	x	x	x	29	0,1
BÜNDNIS21	x	x	5	0,0	x	x	x	x	x	x	5	0,0
FREIE WÄHLER	x	x	146	0,7	x	x	x	x	x	x	146	0,7
Klimaliste Berlin	x	x	16	0,1	x	x	x	x	x	x	16	0,1
MIETERPARTEI	x	x	45	0,2	x	x	x	x	x	x	45	0,2
Die Humanisten	x	x	31	0,1	x	x	x	x	x	x	31	0,1
Team Todenhöfer	x	x	670	3,1	x	x	x	x	x	x	670	3,1
Volt	x	x	61	0,3	x	x	x	x	x	x	61	0,3
Pape	110	0,5	x	x	x	x	x	x	110	0,5	x	x
Sonstige	x	x	x	x	x	x	76	0,4	x	x	x	x

Alle Wahlkreisvorschläge:

Hopp, Marcel (SPD); Förster, Christopher (CDU); Dr. Haghanipour, Bahar (GRÜNE); Pohl, Tony (DIE LINKE); Eschricht, Robert (AfD); Wittke, Franz (FDP); Capone, Anna (Tierschutzpartei); Lieberam, Christian (LKR); Breitenbach, Doris (dieBasis); Pape, Christian (Einzelbewerbende)

3.53 Wahlkreis Neukölln 5

Gewählt ist: Lerch, Nina (SPD)

- Engültiges Ergebnis -

Merkmal	Abgeordnetenhauswahl 2021				Abgeordnetenhauswahl 2016				Differenz			
	Erststimmen		Zweitstimmen		Erststimmen		Zweitstimmen		Erststimmen		Zweitstimmen	
	Anzahl	%	Anzahl	%	Anzahl	%	Anzahl	%	Anzahl	Prozentpunkte	Anzahl	Prozentpunkte
Wahlberechtigte	33 243	x	33 243	x	34 896	x	34 896	x	- 1 653	x	- 1 653	x
ohne Wahlschein	20 228	60,8	20 228	60,8	26 866	77,0	26 866	77,0	- 6 638	- 16,1	- 6 638	- 16,1
mit Wahlschein	13 015	39,2	13 015	39,2	8 030	23,0	8 030	23,0	4 985	16,1	4 985	16,1
Wählende	24 675	74,2	24 675	74,2	23 009	65,9	23 009	65,9	1 666	8,3	1 666	8,3
darunter Briefwählende	11 650	47,2	11 650	47,2	6 927	30,1	6 927	30,1	4 723	17,1	4 723	17,1
Abgegebene Stimmen ..	24 622	x	24 630	x	22 955	x	23 225	x	1 667	x	1 405	x
Ungültige Stimmen	425	1,7	288	1,2	560	2,4	465	2,0	- 135	- 0,7	- 177	- 0,8
Gültige Stimmen	24 197	98,3	24 342	98,8	22 395	97,6	22 760	98,0	1 802	0,7	1 582	0,8
SPD	7 333	30,3	8 052	33,1	6 601	29,5	5 638	24,8	732	0,8	2 414	8,3
CDU	6 941	28,7	6 026	24,8	5 849	26,1	5 380	23,6	1 092	2,6	646	1,1
GRÜNE	2 469	10,2	2 277	9,4	2 438	10,9	2 567	11,3	31	- 0,7	- 290	- 1,9
DIE LINKE	1 363	5,6	1 211	5,0	1 748	7,8	1 817	8,0	- 385	- 2,2	- 606	- 3,0
AfD	2 295	9,5	2 243	9,2	3 837	17,1	3 844	16,9	- 1 542	- 7,6	- 1 601	- 7,7
FDP	1 791	7,4	1 779	7,3	1 603	7,2	1 697	7,5	188	0,2	82	- 0,1
Die PARTEI	389	1,6	276	1,1	80	0,4	327	1,4	309	1,3	- 51	- 0,3
Tierschutzpartei	964	4,0	588	2,4	x	x	527	2,3	964	4,0	61	0,1
PIRATEN	x	x	95	0,4	49	0,2	282	1,2	- 49	- 0,2	- 187	- 0,8
Graue Panther	x	x	138	0,6	x	x	273	1,2	x	x	- 135	- 0,6
NPD	x	x	25	0,1	190	0,8	159	0,7	- 190	- 0,8	- 134	- 0,6
Gesundheitsforschung ..	x	x	56	0,2	x	x	103	0,5	x	x	- 47	- 0,2
LKR	x	x	19	0,1	x	x	98	0,4	x	x	- 79	- 0,4
DKP	x	x	12	0,0	x	x	9	0,0	x	x	3	0,0
SGP	x	x	4	0,0	x	x	4	0,0	x	x	0	0,0
BüSo	x	x	6	0,0	x	x	5	0,0	x	x	1	0,0
B*	x	x	15	0,1	x	x	x	x	x	x	15	0,1
ÖDP	x	x	35	0,1	x	x	x	x	x	x	35	0,1
TIERSCHUTZ hier!	x	x	111	0,5	x	x	x	x	x	x	111	0,5
dieBasis	297	1,2	219	0,9	x	x	x	x	297	1,2	219	0,9
Bildet Berlin!	x	x	21	0,1	x	x	x	x	x	x	21	0,1
Die Grauen	x	x	157	0,6	x	x	x	x	x	x	157	0,6
du.	x	x	16	0,1	x	x	x	x	x	x	16	0,1
BÜNDNIS21	x	x	11	0,0	x	x	x	x	x	x	11	0,0
FREIE WÄHLER	306	1,3	216	0,9	x	x	x	x	306	1,3	216	0,9
Klimaliste Berlin	x	x	46	0,2	x	x	x	x	x	x	46	0,2
MIETERPARTEI	x	x	36	0,1	x	x	x	x	x	x	36	0,1
Die Humanisten	x	x	36	0,1	x	x	x	x	x	x	36	0,1
Team Todenhöfer	x	x	487	2,0	x	x	x	x	x	x	487	2,0
Volt	x	x	129	0,5	x	x	x	x	x	x	129	0,5
Worbs	49	0,2	x	x	x	x	x	x	49	0,2	x	x
Sonstige	x	x	x	x	x	x	30	0,1	x	x	x	x

Alle Wahlkreisvorschläge:

Lerch, Nina (SPD); Dr. Juhnke, Robbin (CDU); Hilmer-Benedict, Christina (GRÜNE); Koçak, Ferat (DIE LINKE); Kapitän, Jörg (AfD); Dehio, Angela (FDP); Müller, Florian (Die PARTEI); Ullrich, Martin Jürgen (Tierschutzpartei); Sokoll, Philipp (dieBasis); Eberenz, Bernward (FREIE WÄHLER); Worbs, Hans-Dieter (Einzelbewerbende)

3.54 Wahlkreis Neukölln 6

Gewählt ist: Giffey, Franziska (SPD)

- Engültiges Ergebnis -

Merkmal	Abgeordnetenhauswahl 2021				Abgeordnetenhauswahl 2016				Differenz			
	Erststimmen		Zweitstimmen		Erststimmen		Zweitstimmen		Erststimmen		Zweitstimmen	
	Anzahl	%	Anzahl	%	Anzahl	%	Anzahl	%	Anzahl	Prozentpunkte	Anzahl	Prozentpunkte
Wahlberechtigte	32 755	x	32 755	x	33 420	x	33 420	x	- 665	x	- 665	x
ohne Wahlschein	20 584	62,8	20 584	62,8	25 969	77,7	25 969	77,7	- 5 385	- 14,9	- 5 385	- 14,9
mit Wahlschein	12 171	37,2	12 171	37,2	7 451	22,3	7 451	22,3	4 720	14,9	4 720	14,9
Wählende	24 489	74,8	24 489	74,8	22 456	67,2	22 456	67,2	2 033	7,6	2 033	7,6
darunter Briefwählende	10 851	44,3	10 851	44,3	6 242	27,8	6 242	27,8	4 609	16,5	4 609	16,5
Abgegebene Stimmen ..	24 306	x	24 458	x	22 430	x	22 497	x	1 876	x	1 961	x
Ungültige Stimmen	377	1,6	305	1,2	547	2,4	487	2,2	- 170	- 0,9	- 182	- 0,9
Gültige Stimmen	23 929	98,4	24 153	98,8	21 883	97,6	22 010	97,8	2 046	0,9	2 143	0,9
SPD	9 771	40,8	8 263	34,2	6 380	29,2	5 538	25,2	3 391	11,7	2 725	9,0
CDU	6 655	27,8	6 441	26,7	6 420	29,3	5 634	25,6	235	- 1,5	807	1,1
GRÜNE	1 539	6,4	1 657	6,9	2 059	9,4	2 176	9,9	- 520	- 3,0	- 519	- 3,0
DIE LINKE	962	4,0	980	4,1	1 533	7,0	1 599	7,3	- 571	- 3,0	- 619	- 3,2
AfD	2 457	10,3	2 524	10,5	3 793	17,3	3 829	17,4	- 1 336	- 7,1	- 1 305	- 6,9
FDP	1 619	6,8	1 773	7,3	1 513	6,9	1 708	7,8	106	- 0,1	65	- 0,4
Die PARTEI	471	2,0	224	0,9	x	x	262	1,2	471	2,0	- 38	- 0,3
Tierschutzpartei	x	x	573	2,4	x	x	461	2,1	x	x	112	0,3
PIRATEN	x	x	68	0,3	x	x	257	1,2	x	x	- 189	- 0,9
Graue Panther	x	x	150	0,6	x	x	249	1,1	x	x	- 99	- 0,5
NPD	x	x	40	0,2	185	0,8	177	0,8	- 185	- 0,8	- 137	- 0,6
Gesundheitsforschung ..	x	x	64	0,3	x	x	55	0,2	x	x	9	0,0
LKR	81	0,3	51	0,2	x	x	36	0,2	81	0,3	15	0,0
DKP	x	x	8	0,0	x	x	2	0,0	x	x	6	0,0
SGP	x	x	6	0,0	x	x	4	0,0	x	x	2	0,0
BüSo	x	x	12	0,0	x	x	x	x	x	x	12	0,0
B*	x	x	6	0,0	x	x	x	x	x	x	6	0,0
ÖDP	x	x	21	0,1	x	x	x	x	x	x	21	0,1
TIERSCHUTZ hier!	x	x	121	0,5	x	x	x	x	x	x	121	0,5
dieBasis	374	1,6	218	0,9	x	x	x	x	374	1,6	218	0,9
Bildet Berlin!	x	x	25	0,1	x	x	x	x	x	x	25	0,1
Die Grauen	x	x	149	0,6	x	x	x	x	x	x	149	0,6
du.	x	x	28	0,1	x	x	x	x	x	x	28	0,1
BÜNDNIS21	x	x	3	0,0	x	x	x	x	x	x	3	0,0
FREIE WÄHLER	x	x	172	0,7	x	x	x	x	x	x	172	0,7
Klimaliste Berlin	x	x	12	0,0	x	x	x	x	x	x	12	0,0
MIETERPARTEI	x	x	23	0,1	x	x	x	x	x	x	23	0,1
Die Humanisten	x	x	29	0,1	x	x	x	x	x	x	29	0,1
Team Todenhöfer	x	x	407	1,7	x	x	x	x	x	x	407	1,7
Volt	x	x	105	0,4	x	x	x	x	x	x	105	0,4
Sonstige	x	x	x	x	x	x	23	0,1	x	x	x	x

Alle Wahlkreisvorschläge:

Giffey, Franziska (SPD); Schenk, Olaf (CDU); Niethammer, Philine (GRÜNE); Schrader, Niklas (DIE LINKE); Hohmann, Christian (AfD); Kluckert, Florian (FDP); Holtermann, Sandra (Die PARTEI); Schanz, Carsten (LKR); Gallwitz, Irma (dieBasis)

3.55 Wahlkreis Treptow-Köpenick 1

Gewählt ist: Gennburg, Katalin (DIE LINKE)

- Engültiges Ergebnis -

Merkmal	Abgeordnetenhauswahl 2021				Abgeordnetenhauswahl 2016				Differenz			
	Erststimmen		Zweitstimmen		Erststimmen		Zweitstimmen		Erststimmen		Zweitstimmen	
	Anzahl	%	Anzahl	%	Anzahl	%	Anzahl	%	Anzahl	Prozentpunkte	Anzahl	Prozentpunkte
Wahlberechtigte	35 700	x	35 700	x	33 657	x	33 657	x	2 043	x	2 043	x
ohne Wahlschein	21 151	59,2	21 151	59,2	26 802	79,6	26 802	79,6	- 5 651	- 20,4	- 5 651	- 20,4
mit Wahlschein	14 549	40,8	14 549	40,8	6 855	20,4	6 855	20,4	7 694	20,4	7 694	20,4
Wählende	27 211	76,2	27 211	76,2	22 587	67,1	22 587	67,1	4 624	9,1	4 624	9,1
darunter Briefwählende	13 017	47,8	13 017	47,8	6 248	27,7	6 248	27,7	6 769	20,2	6 769	20,2
Abgegebene Stimmen ..	27 068	x	27 152	x	22 478	x	22 575	x	4 590	x	4 577	x
Ungültige Stimmen	340	1,3	286	1,1	309	1,4	340	1,5	31	- 0,1	- 54	- 0,5
Gültige Stimmen	26 728	98,7	26 866	98,9	22 169	98,6	22 235	98,5	4 559	0,1	4 631	0,5
SPD	5 339	20,0	5 019	18,7	5 176	23,3	4 348	19,6	163	- 3,4	671	- 0,9
CDU	2 796	10,5	2 636	9,8	2 224	10,0	2 156	9,7	572	0,4	480	0,1
GRÜNE	5 326	19,9	5 537	20,6	3 429	15,5	3 471	15,6	1 897	4,5	2 066	5,0
DIE LINKE	7 005	26,2	6 205	23,1	5 842	26,4	5 689	25,6	1 163	- 0,1	516	- 2,5
AfD	2 291	8,6	2 285	8,5	3 417	15,4	3 297	14,8	- 1 126	- 6,8	- 1 012	- 6,3
FDP	1 191	4,5	1 278	4,8	567	2,6	663	3,0	624	1,9	615	1,8
Die PARTEI	834	3,1	758	2,8	873	3,9	725	3,3	- 39	- 0,8	33	- 0,4
Tierschutzpartei	1 041	3,9	739	2,8	x	x	479	2,2	1 041	3,9	260	0,6
PIRATEN	x	x	118	0,4	641	2,9	589	2,6	- 641	- 2,9	- 471	- 2,2
Graue Panther	x	x	124	0,5	x	x	222	1,0	x	x	- 98	- 0,5
NPD	x	x	48	0,2	x	x	157	0,7	x	x	- 109	- 0,5
Gesundheitsforschung ..	x	x	82	0,3	x	x	113	0,5	x	x	- 31	- 0,2
LKR	35	0,1	27	0,1	x	x	89	0,4	35	0,1	- 62	- 0,3
DKP	x	x	50	0,2	x	x	94	0,4	x	x	- 44	- 0,2
SGP	x	x	10	0,0	x	x	33	0,1	x	x	- 23	- 0,1
BüSo	x	x	4	0,0	x	x	25	0,1	x	x	- 21	- 0,1
B*	x	x	39	0,1	x	x	x	x	x	x	39	0,1
ÖDP	93	0,3	56	0,2	x	x	x	x	93	0,3	56	0,2
TIERSCHUTZ hier!	x	x	131	0,5	x	x	x	x	x	x	131	0,5
dieBasis	439	1,6	369	1,4	x	x	x	x	439	1,6	369	1,4
Bildet Berlin!	x	x	45	0,2	x	x	x	x	x	x	45	0,2
Die Grauen	x	x	171	0,6	x	x	x	x	x	x	171	0,6
du.	x	x	69	0,3	x	x	x	x	x	x	69	0,3
BÜNDNIS21	x	x	15	0,1	x	x	x	x	x	x	15	0,1
FREIE WÄHLER	338	1,3	254	0,9	x	x	x	x	338	1,3	254	0,9
Klimaliste Berlin	x	x	223	0,8	x	x	x	x	x	x	223	0,8
MIETERPARTEI	x	x	69	0,3	x	x	x	x	x	x	69	0,3
Die Humanisten	x	x	79	0,3	x	x	x	x	x	x	79	0,3
Team Todenhöfer	x	x	174	0,6	x	x	x	x	x	x	174	0,6
Volt	x	x	252	0,9	x	x	x	x	x	x	252	0,9
Sonstige	x	x	x	x	x	x	85	0,4	x	x	x	x

Alle Wahlkreisvorschläge:

Freier-Winterwerb, Alexander (SPD); Hoffmann, Dustin (CDU); Wahlen, Catrin (GRÜNE);
Gennburg, Katalin (DIE LINKE); Lorenz, Andrea (AfD); Westphal, Vincent (FDP); Hnida, Dewitt (Die PARTEI);
Pleier, Carolin (Tierschutzpartei); Seiffert, Christian (LKR); Kadow, Steffen (ÖDP); Haube, Stephan (dieBasis);
Soyka, Robert (FREIE WÄHLER)

3.56 Wahlkreis Treptow-Köpenick 2

Gewählt ist: Düsterhöft, Lars (SPD)

- Engültiges Ergebnis -

Merkmal	Abgeordnetenhauswahl 2021				Abgeordnetenhauswahl 2016				Differenz			
	Erststimmen		Zweitstimmen		Erststimmen		Zweitstimmen		Erststimmen		Zweitstimmen	
	Anzahl	%	Anzahl	%	Anzahl	%	Anzahl	%	Anzahl	Prozentpunkte	Anzahl	Prozentpunkte
Wahlberechtigte	35 474	x	35 474	x	37 359	x	37 359	x	- 1 885	x	- 1 885	x
ohne Wahlschein	22 364	63,0	22 364	63,0	30 627	82,0	30 627	82,0	- 8 263	- 18,9	- 8 263	- 18,9
mit Wahlschein	13 110	37,0	13 110	37,0	6 732	18,0	6 732	18,0	6 378	18,9	6 378	18,9
Wählende	26 486	74,7	26 486	74,7	24 110	64,5	24 110	64,5	2 376	10,1	2 376	10,1
darunter Briefwählende	11 861	44,8	11 861	44,8	6 228	25,8	6 228	25,8	5 633	19,0	5 633	19,0
Abgegebene Stimmen ..	26 384	x	26 434	x	24 087	x	24 102	x	2 297	x	2 332	x
Ungültige Stimmen	376	1,4	231	0,9	425	1,8	388	1,6	- 49	- 0,3	- 157	- 0,7
Gültige Stimmen	26 008	98,6	26 203	99,1	23 662	98,2	23 714	98,4	2 346	0,3	2 489	0,7
SPD	8 156	31,4	6 300	24,0	6 263	26,5	4 948	20,9	1 893	4,9	1 352	3,2
CDU	2 956	11,4	3 028	11,6	2 976	12,6	2 694	11,4	- 20	- 1,2	334	0,2
GRÜNE	3 175	12,2	3 333	12,7	1 887	8,0	1 960	8,3	1 288	4,2	1 373	4,5
DIE LINKE	4 959	19,1	5 000	19,1	5 804	24,5	5 607	23,6	- 845	- 5,5	- 607	- 4,6
AfD	3 034	11,7	3 001	11,5	4 966	21,0	4 807	20,3	- 1 932	- 9,3	- 1 806	- 8,8
FDP	1 407	5,4	1 541	5,9	x	x	785	3,3	1 407	5,4	756	2,6
Die PARTEI	x	x	662	2,5	844	3,6	620	2,6	- 844	- 3,6	42	- 0,1
Tierschutzpartei	1 352	5,2	844	3,2	x	x	631	2,7	1 352	5,2	213	0,6
PIRATEN	x	x	130	0,5	570	2,4	448	1,9	- 570	- 2,4	- 318	- 1,4
Graue Panther	x	x	166	0,6	x	x	306	1,3	x	x	- 140	- 0,7
NPD	x	x	72	0,3	352	1,5	318	1,3	- 352	- 1,5	- 246	- 1,1
Gesundheitsforschung ..	x	x	105	0,4	x	x	184	0,8	x	x	- 79	- 0,4
LKR	55	0,2	39	0,1	x	x	123	0,5	55	0,2	- 84	- 0,4
DKP	x	x	62	0,2	x	x	93	0,4	x	x	- 31	- 0,2
SGP	x	x	10	0,0	x	x	39	0,2	x	x	- 29	- 0,1
BüSo	x	x	16	0,1	x	x	31	0,1	x	x	- 15	- 0,1
B*	x	x	23	0,1	x	x	x	x	x	x	23	0,1
ÖDP	x	x	58	0,2	x	x	x	x	x	x	58	0,2
TIERSCHUTZ hier!	x	x	137	0,5	x	x	x	x	x	x	137	0,5
dieBasis	434	1,7	316	1,2	x	x	x	x	434	1,7	316	1,2
Bildet Berlin!	x	x	49	0,2	x	x	x	x	x	x	49	0,2
Die Grauen	x	x	253	1,0	x	x	x	x	x	x	253	1,0
du.	x	x	67	0,3	x	x	x	x	x	x	67	0,3
BÜNDNIS21	x	x	27	0,1	x	x	x	x	x	x	27	0,1
FREIE WÄHLER	480	1,8	301	1,1	x	x	x	x	480	1,8	301	1,1
Klimaliste Berlin	x	x	127	0,5	x	x	x	x	x	x	127	0,5
MIETERPARTEI	x	x	88	0,3	x	x	x	x	x	x	88	0,3
Die Humanisten	x	x	92	0,4	x	x	x	x	x	x	92	0,4
Team Todenhöfer	x	x	119	0,5	x	x	x	x	x	x	119	0,5
Volt	x	x	237	0,9	x	x	x	x	x	x	237	0,9
Sonstige	x	x	x	x	x	x	120	0,5	x	x	x	x

Alle Wahlkreisvorschläge:

Düsterhöft, Lars (SPD); Lawrenz, Sascha (CDU); Steinmetz, Charlotte (GRÜNE); Wohlfeil, Philipp (DIE LINKE); Bertram, Alexander (AfD); Leiv, Laila Marie (FDP); Schrodt, Jennifer (Tierschutzpartei); Stahlberg, Bernd (LKR); Sirotkin, Katja (dieBasis); Flader, Burkhard (FREIE WÄHLER)

3.57 Wahlkreis Treptow-Köpenick 3

Gewählt ist: Haußdörfer, Ellen (SPD)

- Engültiges Ergebnis -

Merkmal	Abgeordnetenhauswahl 2021				Abgeordnetenhauswahl 2016				Differenz			
	Erststimmen		Zweitstimmen		Erststimmen		Zweitstimmen		Erststimmen		Zweitstimmen	
	Anzahl	%	Anzahl	%	Anzahl	%	Anzahl	%	Anzahl	Prozentpunkte	Anzahl	Prozentpunkte
Wahlberechtigte	35 385	x	35 385	x	34 339	x	34 339	x	1 046	x	1 046	x
ohne Wahlschein	22 578	63,8	22 578	63,8	28 267	82,3	28 267	82,3	- 5 689	- 18,5	- 5 689	- 18,5
mit Wahlschein	12 807	36,2	12 807	36,2	6 072	17,7	6 072	17,7	6 735	18,5	6 735	18,5
Wählende	26 680	75,4	26 680	75,4	22 781	66,3	22 781	66,3	3 899	9,1	3 899	9,1
darunter Briefwählende	11 603	43,5	11 603	43,5	5 634	24,7	5 634	24,7	5 969	18,8	5 969	18,8
Abgegebene Stimmen ..	26 359	x	26 649	x	22 743	x	22 747	x	3 616	x	3 902	x
Ungültige Stimmen	353	1,3	286	1,1	393	1,7	382	1,7	- 40	- 0,4	- 96	- 0,6
Gültige Stimmen	26 006	98,7	26 363	98,9	22 350	98,3	22 365	98,3	3 656	0,4	3 998	0,6
SPD	5 952	22,9	5 720	21,7	4 949	22,1	4 475	20,0	1 003	0,7	1 245	1,7
CDU	4 638	17,8	4 404	16,7	4 069	18,2	3 479	15,6	569	- 0,4	925	1,1
GRÜNE	2 696	10,4	2 594	9,8	1 525	6,8	1 522	6,8	1 171	3,5	1 072	3,0
DIE LINKE	3 828	14,7	3 911	14,8	4 347	19,4	4 171	18,6	- 519	- 4,7	- 260	- 3,8
AfD	4 036	15,5	3 926	14,9	5 328	23,8	5 398	24,1	- 1 292	- 8,3	- 1 472	- 9,2
FDP	1 853	7,1	1 920	7,3	827	3,7	881	3,9	1 026	3,4	1 039	3,3
Die PARTEI	608	2,3	503	1,9	574	2,6	411	1,8	34	- 0,2	92	0,1
Tierschutzpartei	1 178	4,5	824	3,1	x	x	515	2,3	1 178	4,5	309	0,8
PIRATEN	x	x	95	0,4	382	1,7	306	1,4	- 382	- 1,7	- 211	- 1,0
Graue Panther	x	x	193	0,7	x	x	347	1,6	x	x	- 154	- 0,8
NPD	77	0,3	86	0,3	349	1,6	320	1,4	- 272	- 1,3	- 234	- 1,1
Gesundheitsforschung ..	x	x	127	0,5	x	x	186	0,8	x	x	- 59	- 0,3
LKR	68	0,3	53	0,2	x	x	108	0,5	68	0,3	- 55	- 0,3
DKP	x	x	39	0,1	x	x	67	0,3	x	x	- 28	- 0,2
SGP	x	x	7	0,0	x	x	23	0,1	x	x	- 16	- 0,1
BüSo	x	x	12	0,0	x	x	28	0,1	x	x	- 16	- 0,1
B*	x	x	8	0,0	x	x	x	x	x	x	8	0,0
ÖDP	x	x	36	0,1	x	x	x	x	x	x	36	0,1
TIERSCHUTZ hier!	x	x	148	0,6	x	x	x	x	x	x	148	0,6
dieBasis	381	1,5	302	1,1	x	x	x	x	381	1,5	302	1,1
Bildet Berlin!	x	x	54	0,2	x	x	x	x	x	x	54	0,2
Die Grauen	x	x	338	1,3	x	x	x	x	x	x	338	1,3
du.	x	x	39	0,1	x	x	x	x	x	x	39	0,1
BÜNDNIS21	x	x	25	0,1	x	x	x	x	x	x	25	0,1
FREIE WÄHLER	663	2,5	453	1,7	x	x	x	x	663	2,5	453	1,7
Klimaliste Berlin	x	x	73	0,3	x	x	x	x	x	x	73	0,3
LD	28	0,1	x	x	x	x	x	x	28	0,1	x	x
MIETERPARTEI	x	x	93	0,4	x	x	x	x	x	x	93	0,4
Die Humanisten	x	x	69	0,3	x	x	x	x	x	x	69	0,3
Team Todenhöfer	x	x	143	0,5	x	x	x	x	x	x	143	0,5
Volt	x	x	168	0,6	x	x	x	x	x	x	168	0,6
Sonstige	x	x	x	x	x	x	128	0,6	x	x	x	x

Alle Wahlkreisvorschläge:

Haußdörfer, Ellen (SPD); Evers, Stefan (CDU); Dr. Schlaak, Claudia (GRÜNE); Belz, Monika (DIE LINKE); Scholtysek, Frank (AfD); Schmidt, Joachim (FDP); Zitzmann, Jan-Peter Günter Heinz (Die PARTEI); Blanck, Kerstin (Tierschutzpartei); Pistor, Andrea (NPD); Missler, Sabine (LKR); Walther, Hendrik (dieBasis); Humme, Julius (FREIE WÄHLER); Schulz, Dieter (LD)

3.58 Wahlkreis Treptow-Köpenick 4

Gewählt ist: Schaddach, Robert (SPD)

- Engültiges Ergebnis -

Merkmal	Abgeordnetenhauswahl 2021				Abgeordnetenhauswahl 2016				Differenz			
	Erststimmen		Zweitstimmen		Erststimmen		Zweitstimmen		Erststimmen		Zweitstimmen	
	Anzahl	%	Anzahl	%	Anzahl	%	Anzahl	%	Anzahl	Prozentpunkte	Anzahl	Prozentpunkte
Wahlberechtigte	35 773	x	35 773	x	34 088	x	34 088	x	1 685	x	1 685	x
ohne Wahlschein	21 802	60,9	21 802	60,9	27 313	80,1	27 313	80,1	- 5 511	- 19,2	- 5 511	- 19,2
mit Wahlschein	13 971	39,1	13 971	39,1	6 775	19,9	6 775	19,9	7 196	19,2	7 196	19,2
Wählende	27 865	77,9	27 865	77,9	23 682	69,5	23 682	69,5	4 183	8,4	4 183	8,4
darunter Briefwählende	12 644	45,4	12 644	45,4	6 326	26,7	6 326	26,7	6 318	18,7	6 318	18,7
Abgegebene Stimmen ..	27 707	x	27 825	x	23 667	x	23 641	x	4 040	x	4 184	x
Ungültige Stimmen	322	1,2	256	0,9	403	1,7	394	1,7	- 81	- 0,5	- 138	- 0,7
Gültige Stimmen	27 385	98,8	27 569	99,1	23 264	98,3	23 247	98,3	4 121	0,5	4 322	0,7
SPD	7 292	26,6	5 896	21,4	6 279	27,0	4 691	20,2	1 013	- 0,4	1 205	1,2
CDU	4 218	15,4	4 348	15,8	3 610	15,5	3 298	14,2	608	- 0,1	1 050	1,6
GRÜNE	3 136	11,5	3 344	12,1	1 909	8,2	1 811	7,8	1 227	3,2	1 533	4,3
DIE LINKE	4 564	16,7	4 774	17,3	5 313	22,8	5 043	21,7	- 749	- 6,2	- 269	- 4,4
AfD	3 269	11,9	3 305	12,0	5 016	21,6	4 930	21,2	- 1 747	- 9,6	- 1 625	- 9,2
FDP	1 896	6,9	2 186	7,9	x	x	1 138	4,9	1 896	6,9	1 048	3,0
Die PARTEI	745	2,7	560	2,0	x	x	462	2,0	745	2,7	98	0,0
Tierschutzpartei	965	3,5	686	2,5	x	x	469	2,0	965	3,5	217	0,5
PIRATEN	x	x	127	0,5	543	2,3	309	1,3	- 543	- 2,3	- 182	- 0,9
Graue Panther	x	x	165	0,6	x	x	283	1,2	x	x	- 118	- 0,6
NPD	95	0,3	85	0,3	285	1,2	270	1,2	- 190	- 0,9	- 185	- 0,9
Gesundheitsforschung ..	x	x	131	0,5	x	x	163	0,7	x	x	- 32	- 0,2
LKR	91	0,3	49	0,2	x	x	91	0,4	91	0,3	- 42	- 0,2
DKP	x	x	49	0,2	x	x	68	0,3	x	x	- 19	- 0,1
SGP	x	x	5	0,0	x	x	30	0,1	x	x	- 25	- 0,1
BüSo	x	x	14	0,1	x	x	33	0,1	x	x	- 19	- 0,1
B*	x	x	15	0,1	x	x	x	x	x	x	15	0,1
ÖDP	x	x	57	0,2	x	x	x	x	x	x	57	0,2
TIERSCHUTZ hier!	x	x	129	0,5	x	x	x	x	x	x	129	0,5
dieBasis	484	1,8	398	1,4	x	x	x	x	484	1,8	398	1,4
Bildet Berlin!	x	x	44	0,2	x	x	x	x	x	x	44	0,2
Die Grauen	x	x	272	1,0	x	x	x	x	x	x	272	1,0
du.	x	x	46	0,2	x	x	x	x	x	x	46	0,2
BÜNDNIS21	x	x	18	0,1	x	x	x	x	x	x	18	0,1
FREIE WÄHLER	630	2,3	397	1,4	x	x	x	x	630	2,3	397	1,4
Klimaliste Berlin	x	x	62	0,2	x	x	x	x	x	x	62	0,2
MIETERPARTEI	x	x	57	0,2	x	x	x	x	x	x	57	0,2
Die Humanisten	x	x	70	0,3	x	x	x	x	x	x	70	0,3
Team Todenhöfer	x	x	90	0,3	x	x	x	x	x	x	90	0,3
Volt	x	x	190	0,7	x	x	x	x	x	x	190	0,7
Sonstige	x	x	x	x	309	1,3	158	0,7	x	x	x	x

Alle Wahlkreisvorschläge:

Schaddach, Robert (SPD); Knack, Lisa-Bettina (CDU); Junga, Willi (GRÜNE); Schubert, André (DIE LINKE); Klupsch, Andreas Max (AfD); Franke, Jeanot (FDP); Bauer, Marek (Die PARTEI); Moritz, Stefan (Tierschutzpartei); Liebenow, Fritz (NPD); Meide, Michael (LKR); Ballenthin, Andreas (dieBasis); Flader, Cornelia (FREIE WÄHLER)

3.59 Wahlkreis Treptow-Köpenick 5

Gewählt ist: Schreiber, Tom (SPD)

- Engültiges Ergebnis -

Merkmal	Abgeordnetenhauswahl 2021				Abgeordnetenhauswahl 2016				Differenz			
	Erststimmen		Zweitstimmen		Erststimmen		Zweitstimmen		Erststimmen		Zweitstimmen	
	Anzahl	%	Anzahl	%	Anzahl	%	Anzahl	%	Anzahl	Prozentpunkte	Anzahl	Prozentpunkte
Wahlberechtigte	29 814	x	29 814	x	29 732	x	29 732	x	82	x	82	x
ohne Wahlschein	18 316	61,4	18 316	61,4	23 986	80,7	23 986	80,7	- 5 670	- 19,2	- 5 670	- 19,2
mit Wahlschein	11 498	38,6	11 498	38,6	5 746	19,3	5 746	19,3	5 752	19,2	5 752	19,2
Wählende	22 667	76,0	22 667	76,0	20 475	68,9	20 475	68,9	2 192	7,2	2 192	7,2
darunter Briefwählende	10 413	45,9	10 413	45,9	5 404	26,4	5 404	26,4	5 009	19,5	5 009	19,5
Abgegebene Stimmen ..	22 568	x	22 638	x	20 417	x	20 451	x	2 151	x	2 187	x
Ungültige Stimmen	329	1,5	296	1,3	353	1,7	325	1,6	- 24	- 0,3	- 29	- 0,3
Gültige Stimmen	22 239	98,5	22 342	98,7	20 064	98,3	20 126	98,4	2 175	0,3	2 216	0,3
SPD	5 780	26,0	5 153	23,1	5 281	26,3	4 282	21,3	499	- 0,3	871	1,8
CDU	3 404	15,3	3 361	15,0	2 705	13,5	2 496	12,4	699	1,8	865	2,6
GRÜNE	1 812	8,1	1 902	8,5	1 337	6,7	1 184	5,9	475	1,5	718	2,6
DIE LINKE	4 100	18,4	3 993	17,9	4 649	23,2	4 499	22,4	- 549	- 4,7	- 506	- 4,5
AFD	3 291	14,8	3 265	14,6	4 974	24,8	4 868	24,2	- 1 683	- 10,0	- 1 603	- 9,6
FDP	1 302	5,9	1 566	7,0	x	x	893	4,4	1 302	5,9	673	2,6
Die PARTEI	472	2,1	385	1,7	x	x	287	1,4	472	2,1	98	0,3
Tierschutzpartei	850	3,8	622	2,8	x	x	365	1,8	850	3,8	257	1,0
PIRATEN	x	x	100	0,4	396	2,0	262	1,3	- 396	- 2,0	- 162	- 0,9
Graue Panther	x	x	178	0,8	x	x	220	1,1	x	x	- 42	- 0,3
NPD	154	0,7	119	0,5	314	1,6	301	1,5	- 160	- 0,9	- 182	- 1,0
Gesundheitsforschung ..	x	x	93	0,4	x	x	145	0,7	x	x	- 52	- 0,3
LKR	203	0,9	110	0,5	x	x	83	0,4	203	0,9	27	0,1
DKP	x	x	34	0,2	x	x	61	0,3	x	x	- 27	- 0,2
SGP	x	x	6	0,0	x	x	20	0,1	x	x	- 14	- 0,1
BüSo	x	x	15	0,1	x	x	24	0,1	x	x	- 9	- 0,1
B*	x	x	8	0,0	x	x	x	x	x	x	8	0,0
ÖDP	74	0,3	42	0,2	x	x	x	x	74	0,3	42	0,2
TIERSCHUTZ hier!	x	x	122	0,5	x	x	x	x	x	x	122	0,5
dieBasis	363	1,6	285	1,3	x	x	x	x	363	1,6	285	1,3
Bildet Berlin!	x	x	50	0,2	x	x	x	x	x	x	50	0,2
Die Grauen	x	x	220	1,0	x	x	x	x	x	x	220	1,0
du.	x	x	29	0,1	x	x	x	x	x	x	29	0,1
BÜNDNIS21	x	x	16	0,1	x	x	x	x	x	x	16	0,1
FREIE WÄHLER	434	2,0	335	1,5	x	x	x	x	434	2,0	335	1,5
Klimaliste Berlin	x	x	56	0,3	x	x	x	x	x	x	56	0,3
MIETERPARTEI	x	x	55	0,2	x	x	x	x	x	x	55	0,2
Die Humanisten	x	x	44	0,2	x	x	x	x	x	x	44	0,2
Team Todenhöfer	x	x	48	0,2	x	x	x	x	x	x	48	0,2
Volt	x	x	130	0,6	x	x	x	x	x	x	130	0,6
Sonstige	x	x	x	x	408	2,0	136	0,7	x	x	x	x

Alle Wahlkreisvorschläge:

Schreiber, Tom (SPD); Dr. Sattelkau, Martin (CDU); Reinfeldt, Alexander (GRÜNE); Fuchs, Stefanie (DIE LINKE); Trefzer, Martin (AFD); Weimer, Anastasia (FDP); Jeschke, Cinio (Die PARTEI); Anhalt, Markus (Tierschutzpartei); Voigt, Udo (NPD); Witte, Randy (LKR); Bahl, Mareen (ÖDP); Macheleidt, Maria Eva (dieBasis); Hentschler, Matthias (FREIE WÄHLER)

3.60 Wahlkreis Treptow-Köpenick 6

Gewählt ist: Wolff, Dunja (SPD)

- Engültiges Ergebnis -

Merkmal	Abgeordnetenhauswahl 2021				Abgeordnetenhauswahl 2016				Differenz			
	Erststimmen		Zweitstimmen		Erststimmen		Zweitstimmen		Erststimmen		Zweitstimmen	
	Anzahl	%	Anzahl	%	Anzahl	%	Anzahl	%	Anzahl	Prozentpunkte	Anzahl	Prozentpunkte
Wahlberechtigte	33 802	x	33 802	x	33 253	x	33 253	x	549	x	549	x
ohne Wahlschein	19 698	58,3	19 698	58,3	26 101	78,5	26 101	78,5	- 6 403	- 20,2	- 6 403	- 20,2
mit Wahlschein	14 104	41,7	14 104	41,7	7 152	21,5	7 152	21,5	6 952	20,2	6 952	20,2
Wählende	27 240	80,6	27 240	80,6	24 279	73,0	24 279	73,0	2 961	7,6	2 961	7,6
darunter Briefwählende	12 844	47,2	12 844	47,2	6 646	27,4	6 646	27,4	6 198	19,8	6 198	19,8
Abgegebene Stimmen ..	27 167	x	27 182	x	24 212	x	24 208	x	2 955	x	2 974	x
Ungültige Stimmen	355	1,3	261	1,0	363	1,5	320	1,3	- 8	- 0,2	- 59	- 0,4
Gültige Stimmen	26 812	98,7	26 921	99,0	23 849	98,5	23 888	98,7	2 963	0,2	3 033	0,4
SPD	5 909	22,0	5 714	21,2	6 032	25,3	4 976	20,8	- 123	- 3,3	738	0,4
CDU	4 862	18,1	4 453	16,5	4 153	17,4	3 379	14,1	709	0,7	1 074	2,4
GRÜNE	3 817	14,2	3 639	13,5	2 358	9,9	2 330	9,8	1 459	4,3	1 309	3,8
DIE LINKE	5 468	20,4	5 285	19,6	6 088	25,5	5 658	23,7	- 620	- 5,1	- 373	- 4,1
AfD	2 850	10,6	2 804	10,4	4 513	18,9	4 436	18,6	- 1 663	- 8,3	- 1 632	- 8,2
FDP	1 782	6,6	1 840	6,8	x	x	1 134	4,7	1 782	6,6	706	2,1
Die PARTEI	x	x	492	1,8	x	x	401	1,7	x	x	91	0,1
Tierschutzpartei	898	3,3	548	2,0	x	x	396	1,7	898	3,3	152	0,4
PIRATEN	x	x	80	0,3	539	2,3	316	1,3	- 539	- 2,3	- 236	- 1,0
Graue Panther	x	x	154	0,6	x	x	249	1,0	x	x	- 95	- 0,5
NPD	69	0,3	54	0,2	166	0,7	146	0,6	- 97	- 0,4	- 92	- 0,4
Gesundheitsforschung ..	x	x	81	0,3	x	x	119	0,5	x	x	- 38	- 0,2
LKR	80	0,3	56	0,2	x	x	105	0,4	80	0,3	- 49	- 0,2
DKP	x	x	40	0,1	x	x	71	0,3	x	x	- 31	- 0,1
SGP	x	x	7	0,0	x	x	20	0,1	x	x	- 13	- 0,1
BüSo	x	x	18	0,1	x	x	37	0,2	x	x	- 19	- 0,1
B*	x	x	19	0,1	x	x	x	x	x	x	19	0,1
ÖDP	x	x	48	0,2	x	x	x	x	x	x	48	0,2
TIERSCHUTZ hier!	x	x	88	0,3	x	x	x	x	x	x	88	0,3
dieBasis	568	2,1	453	1,7	x	x	x	x	568	2,1	453	1,7
Bildet Berlin!	x	x	38	0,1	x	x	x	x	x	x	38	0,1
Die Grauen	x	x	218	0,8	x	x	x	x	x	x	218	0,8
du.	x	x	39	0,1	x	x	x	x	x	x	39	0,1
BÜNDNIS21	x	x	20	0,1	x	x	x	x	x	x	20	0,1
FREIE WÄHLER	509	1,9	333	1,2	x	x	x	x	509	1,9	333	1,2
Klimaliste Berlin	x	x	96	0,4	x	x	x	x	x	x	96	0,4
MIETERPARTEI	x	x	53	0,2	x	x	x	x	x	x	53	0,2
Die Humanisten	x	x	43	0,2	x	x	x	x	x	x	43	0,2
Team Todenhöfer	x	x	67	0,2	x	x	x	x	x	x	67	0,2
Volt	x	x	141	0,5	x	x	x	x	x	x	141	0,5
Sonstige	x	x	x	x	x	x	115	0,5	x	x	x	x

Alle Wahlkreisvorschläge:

Wolff, Dunja (SPD); Penn, Maik (CDU); Zellmer, Jacob (GRÜNE); Schatz, Carsten (DIE LINKE); Pazderski, Georg (AfD); Förster, Stefan (FDP); Hansen, Anika (Tierschutzpartei); Lindlahr, Philipp (NPD); Burmeister, Judith (LKR); Kloß-Pattschull, Annemarie (dieBasis); Knape, Michael (FREIE WÄHLER)

3.61 Wahlkreis Marzahn-Hellersdorf 1

Gewählt ist: Lindemann, Gunnar Norbert (AfD)

- Engültiges Ergebnis -

Merkmal	Abgeordnetenhauswahl 2021				Abgeordnetenhauswahl 2016				Differenz			
	Erststimmen		Zweitstimmen		Erststimmen		Zweitstimmen		Erststimmen		Zweitstimmen	
	Anzahl	%	Anzahl	%	Anzahl	%	Anzahl	%	Anzahl	Prozentpunkte	Anzahl	Prozentpunkte
Wahlberechtigte	31 417	x	31 417	x	32 544	x	32 544	x	- 1 127	x	- 1 127	x
ohne Wahlschein	23 881	76,0	23 881	76,0	29 030	89,2	29 030	89,2	- 5 149	- 13,2	- 5 149	- 13,2
mit Wahlschein	7 536	24,0	7 536	24,0	3 514	10,8	3 514	10,8	4 022	13,2	4 022	13,2
Wählende	18 762	59,7	18 762	59,7	16 494	50,7	16 494	50,7	2 268	9,0	2 268	9,0
darunter Briefwählende	6 689	35,7	6 689	35,7	3 275	19,9	3 275	19,9	3 414	15,8	3 414	15,8
Abgegebene Stimmen ..	18 231	x	18 727	x	16 477	x	16 483	x	1 754	x	2 244	x
Ungültige Stimmen	356	2,0	260	1,4	388	2,4	377	2,3	- 32	- 0,4	- 117	- 0,9
Gültige Stimmen	17 875	98,0	18 467	98,6	16 089	97,6	16 106	97,7	1 786	0,4	2 361	0,9
SPD	3 979	22,3	3 720	20,1	2 971	18,5	2 514	15,6	1 008	3,8	1 206	4,5
CDU	2 170	12,1	2 339	12,7	1 468	9,1	1 487	9,2	702	3,0	852	3,4
GRÜNE	900	5,0	987	5,3	665	4,1	556	3,5	235	0,9	431	1,9
DIE LINKE	3 756	21,0	3 441	18,6	4 611	28,7	4 113	25,5	- 855	- 7,6	- 672	- 6,9
AfD	4 049	22,7	4 008	21,7	4 916	30,6	4 669	29,0	- 867	- 7,9	- 661	- 7,3
FDP	912	5,1	959	5,2	384	2,4	339	2,1	528	2,7	620	3,1
Die PARTEI	476	2,7	359	1,9	x	x	193	1,2	476	2,7	166	0,7
Tierschutzpartei	1 156	6,5	704	3,8	x	x	445	2,8	1 156	6,5	259	1,0
PIRATEN	x	x	115	0,6	x	x	251	1,6	x	x	- 136	- 0,9
Graue Panther	x	x	205	1,1	x	x	365	2,3	x	x	- 160	- 1,2
NPD	116	0,6	91	0,5	406	2,5	429	2,7	- 290	- 1,9	- 338	- 2,2
Gesundheitsforschung ..	x	x	113	0,6	x	x	183	1,1	x	x	- 70	- 0,5
LKR	x	x	24	0,1	x	x	107	0,7	x	x	- 83	- 0,5
DKP	x	x	44	0,2	x	x	55	0,3	x	x	- 11	- 0,1
SGP	x	x	5	0,0	x	x	20	0,1	x	x	- 15	- 0,1
BüSo	x	x	22	0,1	x	x	18	0,1	x	x	4	0,0
B*	x	x	10	0,1	x	x	x	x	x	x	10	0,1
ÖDP	x	x	17	0,1	x	x	x	x	x	x	17	0,1
TIERSCHUTZ hier!	x	x	203	1,1	x	x	x	x	x	x	203	1,1
dieBasis	361	2,0	210	1,1	x	x	x	x	361	2,0	210	1,1
Bildet Berlin!	x	x	44	0,2	x	x	x	x	x	x	44	0,2
Die Grauen	x	x	288	1,6	x	x	x	x	x	x	288	1,6
du.	x	x	45	0,2	x	x	x	x	x	x	45	0,2
BÜNDNIS21	x	x	13	0,1	x	x	x	x	x	x	13	0,1
FREIE WÄHLER	x	x	196	1,1	x	x	x	x	x	x	196	1,1
Klimaliste Berlin	x	x	16	0,1	x	x	x	x	x	x	16	0,1
MIETERPARTEI	x	x	103	0,6	x	x	x	x	x	x	103	0,6
Die Humanisten	x	x	32	0,2	x	x	x	x	x	x	32	0,2
Team Todenhöfer	x	x	57	0,3	x	x	x	x	x	x	57	0,3
Volt	x	x	97	0,5	x	x	x	x	x	x	97	0,5
Sonstige	x	x	x	x	668	4,2	362	2,2	x	x	x	x

Alle Wahlkreisvorschläge:

Lemm, Gordon (SPD); Schaubert, Medina (CDU); Tomiak, June (GRÜNE); Tielebein, Björn (DIE LINKE); Lindemann, Gunnar Norbert (AfD); Temiz, Batuhan (FDP); Pranner, Daniel (Die PARTEI); Seidel-Grothe, Ina (Tierschutzpartei); Leonhardt, Nadine (NPD); Klier, Cornelia (dieBasis)

3.62 Wahlkreis Marzahn-Hellersdorf 2

Gewählt ist: Dr. Schmidt, Manuela (DIE LINKE)

- Engültiges Ergebnis -

Merkmal	Abgeordnetenhauswahl 2021				Abgeordnetenhauswahl 2016				Differenz			
	Erststimmen		Zweitstimmen		Erststimmen		Zweitstimmen		Erststimmen		Zweitstimmen	
	Anzahl	%	Anzahl	%	Anzahl	%	Anzahl	%	Anzahl	Prozentpunkte	Anzahl	Prozentpunkte
Wahlberechtigte	33 035	x	33 035	x	34 545	x	34 545	x	- 1 510	x	- 1 510	x
ohne Wahlschein	22 746	68,9	22 746	68,9	29 125	84,3	29 125	84,3	- 6 379	- 15,5	- 6 379	- 15,5
mit Wahlschein	10 289	31,1	10 289	31,1	5 420	15,7	5 420	15,7	4 869	15,5	4 869	15,5
Wählende	21 821	66,1	21 821	66,1	20 347	58,9	20 347	58,9	1 474	7,2	1 474	7,2
darunter Briefwählende	9 301	42,6	9 301	42,6	5 107	25,1	5 107	25,1	4 194	17,5	4 194	17,5
Abgegebene Stimmen ..	21 795	x	21 757	x	20 313	x	20 295	x	1 482	x	1 462	x
Ungültige Stimmen	346	1,6	272	1,3	401	2,0	380	1,9	- 55	- 0,4	- 108	- 0,6
Gültige Stimmen	21 449	98,4	21 485	98,7	19 912	98,0	19 915	98,1	1 537	0,4	1 570	0,6
SPD	5 016	23,4	4 956	23,1	4 143	20,8	3 655	18,4	873	2,6	1 301	4,7
CDU	3 197	14,9	3 344	15,6	2 160	10,8	2 198	11,0	1 037	4,1	1 146	4,5
GRÜNE	1 206	5,6	1 188	5,5	828	4,2	712	3,6	378	1,5	476	2,0
DIE LINKE	5 156	24,0	4 498	20,9	6 328	31,8	5 547	27,9	- 1 172	- 7,7	- 1 049	- 6,9
AfD	3 773	17,6	3 685	17,2	5 047	25,3	4 918	24,7	- 1 274	- 7,8	- 1 233	- 7,5
FDP	1 088	5,1	1 000	4,7	577	2,9	497	2,5	511	2,2	503	2,2
Die PARTEI	520	2,4	309	1,4	x	x	202	1,0	520	2,4	107	0,4
Tierschutzpartei	1 028	4,8	700	3,3	x	x	376	1,9	1 028	4,8	324	1,4
PIRATEN	x	x	94	0,4	x	x	261	1,3	x	x	- 167	- 0,9
Graue Panther	x	x	207	1,0	x	x	420	2,1	x	x	- 213	- 1,1
NPD	89	0,4	78	0,4	332	1,7	330	1,7	- 243	- 1,3	- 252	- 1,3
Gesundheitsforschung ..	x	x	121	0,6	x	x	181	0,9	x	x	- 60	- 0,3
LKR	x	x	22	0,1	x	x	107	0,5	x	x	- 85	- 0,4
DKP	x	x	54	0,3	x	x	67	0,3	x	x	- 13	- 0,1
SGP	x	x	15	0,1	x	x	29	0,1	x	x	- 14	- 0,1
BüSo	x	x	11	0,1	x	x	22	0,1	x	x	- 11	- 0,1
B*	x	x	11	0,1	x	x	x	x	x	x	11	0,1
ÖDP	x	x	11	0,1	x	x	x	x	x	x	11	0,1
TIERSCHUTZ hier!	x	x	157	0,7	x	x	x	x	x	x	157	0,7
dieBasis	376	1,8	193	0,9	x	x	x	x	376	1,8	193	0,9
Bildet Berlin!	x	x	47	0,2	x	x	x	x	x	x	47	0,2
Die Grauen	x	x	268	1,2	x	x	x	x	x	x	268	1,2
du.	x	x	37	0,2	x	x	x	x	x	x	37	0,2
BÜNDNIS21	x	x	11	0,1	x	x	x	x	x	x	11	0,1
FREIE WÄHLER	x	x	167	0,8	x	x	x	x	x	x	167	0,8
Klimaliste Berlin	x	x	16	0,1	x	x	x	x	x	x	16	0,1
MIETERPARTEI	x	x	74	0,3	x	x	x	x	x	x	74	0,3
Die Humanisten	x	x	56	0,3	x	x	x	x	x	x	56	0,3
Team Todenhöfer	x	x	55	0,3	x	x	x	x	x	x	55	0,3
Volt	x	x	100	0,5	x	x	x	x	x	x	100	0,5
Sonstige	x	x	x	x	497	2,5	393	2,0	x	x	x	x

Alle Wahlkreisvorschläge:

Spranger, Iris (SPD); Gauks, Olga (CDU); Scharf, Julia (GRÜNE); Dr. Schmidt, Manuela (DIE LINKE);
Dummer, Anneliese (AfD); Weis, Kevin (FDP); Gabert, Julia Sophie (Die PARTEI);
Zentner, Harald Gerhard (Tierschutzpartei); Niendorf, Lars (NPD); Mann, Frank (dieBasis)

3.63 Wahlkreis Marzahn-Hellersdorf 3

Gewählt ist: Auricht, Jeannette (AfD)

- Engültiges Ergebnis -

Merkmal	Abgeordnetenhauswahl 2021				Abgeordnetenhauswahl 2016				Differenz			
	Erststimmen		Zweitstimmen		Erststimmen		Zweitstimmen		Erststimmen		Zweitstimmen	
	Anzahl	%	Anzahl	%	Anzahl	%	Anzahl	%	Anzahl	Prozentpunkte	Anzahl	Prozentpunkte
Wahlberechtigte	33 082	x	33 082	x	33 808	x	33 808	x	- 726	x	- 726	x
ohne Wahlschein	24 597	74,4	24 597	74,4	30 158	89,2	30 158	89,2	- 5 561	- 14,9	- 5 561	- 14,9
mit Wahlschein	8 485	25,6	8 485	25,6	3 650	10,8	3 650	10,8	4 835	14,9	4 835	14,9
Wählende	20 156	60,9	20 156	60,9	17 316	51,2	17 316	51,2	2 840	9,7	2 840	9,7
darunter Briefwählende	7 504	37,2	7 504	37,2	3 412	19,7	3 412	19,7	4 092	17,5	4 092	17,5
Abgegebene Stimmen ..	20 049	x	20 124	x	17 305	x	17 308	x	2 744	x	2 816	x
Ungültige Stimmen	363	1,8	303	1,5	402	2,3	348	2,0	- 39	- 0,5	- 45	- 0,5
Gültige Stimmen	19 686	98,2	19 821	98,5	16 903	97,7	16 960	98,0	2 783	0,5	2 861	0,5
SPD	4 037	20,5	3 944	19,9	3 261	19,3	2 797	16,5	776	1,2	1 147	3,4
CDU	2 854	14,5	2 746	13,9	1 602	9,5	1 636	9,6	1 252	5,0	1 110	4,2
GRÜNE	1 025	5,2	1 064	5,4	775	4,6	625	3,7	250	0,6	439	1,7
DIE LINKE	4 085	20,8	3 632	18,3	4 753	28,1	4 109	24,2	- 668	- 7,4	- 477	- 5,9
AfD	4 335	22,0	4 138	20,9	5 037	29,8	4 832	28,5	- 702	- 7,8	- 694	- 7,6
FDP	984	5,0	963	4,9	479	2,8	419	2,5	505	2,2	544	2,4
Die PARTEI	584	3,0	396	2,0	x	x	208	1,2	584	3,0	188	0,8
Tierschutzpartei	1 263	6,4	835	4,2	x	x	512	3,0	1 263	6,4	323	1,2
PIRATEN	x	x	113	0,6	x	x	294	1,7	x	x	- 181	- 1,2
Graue Panther	x	x	213	1,1	x	x	357	2,1	x	x	- 144	- 1,0
NPD	146	0,7	119	0,6	473	2,8	479	2,8	- 327	- 2,1	- 360	- 2,2
Gesundheitsforschung ..	x	x	152	0,8	x	x	178	1,0	x	x	- 26	- 0,3
LKR	x	x	20	0,1	x	x	101	0,6	x	x	- 81	- 0,5
DKP	x	x	41	0,2	x	x	47	0,3	x	x	- 6	- 0,1
SGP	x	x	8	0,0	x	x	28	0,2	x	x	- 20	- 0,1
BüSo	x	x	14	0,1	x	x	36	0,2	x	x	- 22	- 0,1
B*	x	x	11	0,1	x	x	x	x	x	x	11	0,1
ÖDP	x	x	20	0,1	x	x	x	x	x	x	20	0,1
TIERSCHUTZ hier!	x	x	203	1,0	x	x	x	x	x	x	203	1,0
dieBasis	373	1,9	223	1,1	x	x	x	x	373	1,9	223	1,1
Bildet Berlin!	x	x	42	0,2	x	x	x	x	x	x	42	0,2
Die Grauen	x	x	281	1,4	x	x	x	x	x	x	281	1,4
du.	x	x	44	0,2	x	x	x	x	x	x	44	0,2
BÜNDNIS21	x	x	10	0,1	x	x	x	x	x	x	10	0,1
FREIE WÄHLER	x	x	204	1,0	x	x	x	x	x	x	204	1,0
Klimaliste Berlin	x	x	26	0,1	x	x	x	x	x	x	26	0,1
MIETERPARTEI	x	x	129	0,7	x	x	x	x	x	x	129	0,7
Die Humanisten	x	x	35	0,2	x	x	x	x	x	x	35	0,2
Team Todenhöfer	x	x	73	0,4	x	x	x	x	x	x	73	0,4
Volt	x	x	122	0,6	x	x	x	x	x	x	122	0,6
Sonstige	x	x	x	x	523	3,1	302	1,8	x	x	x	x

Alle Wahlkreisvorschläge:

Bienge, Nicole (SPD); Eckhardt, Andrej (CDU); Münster, Chantal (GRÜNE); Ostehr, Steffen (DIE LINKE); Auricht, Jeannette (AfD); Kastschajew, Peter (FDP); Schulteisz, Andrea Simone (Die PARTEI); Lieker, Narges (Tierschutzpartei); Käfer, Andreas (NPD); Lucas, Dietmar (dieBasis)

3.64 Wahlkreis Marzahn-Hellersdorf 4

Gewählt ist: Gräff, Christian (CDU)

- Engültiges Ergebnis -

Merkmal	Abgeordnetenhauswahl 2021				Abgeordnetenhauswahl 2016				Differenz			
	Erststimmen		Zweitstimmen		Erststimmen		Zweitstimmen		Erststimmen		Zweitstimmen	
	Anzahl	%	Anzahl	%	Anzahl	%	Anzahl	%	Anzahl	Prozentpunkte	Anzahl	Prozentpunkte
Wahlberechtigte	34 811	x	34 811	x	34 019	x	34 019	x	792	x	792	x
ohne Wahlschein	20 837	59,9	20 837	59,9	27 172	79,9	27 172	79,9	- 6 335	- 20,0	- 6 335	- 20,0
mit Wahlschein	13 974	40,1	13 974	40,1	6 847	20,1	6 847	20,1	7 127	20,0	7 127	20,0
Wählende	26 510	76,2	26 510	76,2	23 358	68,7	23 358	68,7	3 152	7,5	3 152	7,5
darunter Briefwählende	12 872	48,6	12 872	48,6	6 460	27,7	6 460	27,7	6 412	20,9	6 412	20,9
Abgegebene Stimmen ..	26 470	x	26 456	x	23 330	x	23 322	x	3 140	x	3 134	x
Ungültige Stimmen	315	1,2	242	0,9	328	1,4	355	1,5	- 13	- 0,2	- 113	- 0,6
Gültige Stimmen	26 155	98,8	26 214	99,1	23 002	98,6	22 967	98,5	3 153	0,2	3 247	0,6
SPD	3 720	14,2	4 589	17,5	4 008	17,4	4 055	17,7	- 288	- 3,2	534	- 0,1
CDU	9 278	35,5	7 212	27,5	5 989	26,0	4 629	20,2	3 289	9,4	2 583	7,4
GRÜNE	2 156	8,2	2 084	7,9	1 114	4,8	1 142	5,0	1 042	3,4	942	3,0
DIE LINKE	4 879	18,7	4 788	18,3	5 964	25,9	5 600	24,4	- 1 085	- 7,3	- 812	- 6,1
AfD	3 073	11,7	3 278	12,5	4 526	19,7	4 765	20,7	- 1 453	- 7,9	- 1 487	- 8,2
FDP	1 082	4,1	1 239	4,7	618	2,7	744	3,2	464	1,5	495	1,5
Die PARTEI	493	1,9	377	1,4	x	x	221	1,0	493	1,9	156	0,5
Tierschutzpartei	1 008	3,9	649	2,5	x	x	405	1,8	1 008	3,9	244	0,7
PIRATEN	x	x	103	0,4	x	x	229	1,0	x	x	- 126	- 0,6
Graue Panther	x	x	155	0,6	x	x	322	1,4	x	x	- 167	- 0,8
NPD	x	x	48	0,2	184	0,8	198	0,9	- 184	- 0,8	- 150	- 0,7
Gesundheitsforschung ..	x	x	106	0,4	x	x	170	0,7	x	x	- 64	- 0,3
LKR	x	x	17	0,1	x	x	142	0,6	x	x	- 125	- 0,6
DKP	x	x	83	0,3	x	x	79	0,3	x	x	4	0,0
SGP	x	x	5	0,0	x	x	18	0,1	x	x	- 13	- 0,1
BüSo	x	x	16	0,1	x	x	35	0,2	x	x	- 19	- 0,1
B*	x	x	5	0,0	x	x	x	x	x	x	5	0,0
ÖDP	x	x	30	0,1	x	x	x	x	x	x	30	0,1
TIERSCHUTZ hier!	x	x	164	0,6	x	x	x	x	x	x	164	0,6
dieBasis	466	1,8	327	1,2	x	x	x	x	466	1,8	327	1,2
Bildet Berlin!	x	x	52	0,2	x	x	x	x	x	x	52	0,2
Die Grauen	x	x	246	0,9	x	x	x	x	x	x	246	0,9
du.	x	x	24	0,1	x	x	x	x	x	x	24	0,1
BÜNDNIS21	x	x	17	0,1	x	x	x	x	x	x	17	0,1
FREIE WÄHLER	x	x	204	0,8	x	x	x	x	x	x	204	0,8
Klimaliste Berlin	x	x	40	0,2	x	x	x	x	x	x	40	0,2
MIETERPARTEI	x	x	59	0,2	x	x	x	x	x	x	59	0,2
Die Humanisten	x	x	68	0,3	x	x	x	x	x	x	68	0,3
Team Todenhöfer	x	x	90	0,3	x	x	x	x	x	x	90	0,3
Volt	x	x	139	0,5	x	x	x	x	x	x	139	0,5
Sonstige	x	x	x	x	599	2,6	213	0,9	x	x	x	x

Alle Wahlkreisvorschläge:

Geidel, Dmitri (SPD); Gräff, Christian (CDU); Grothe, Pascal (GRÜNE); Kittler, Regina (DIE LINKE);
 Fritsch, Patrick Steven (AfD); Molnar, Anja (FDP); Schäfer, Patric (Die PARTEI);
 Schulz, Cornelia (Tierschutzpartei); Becker, Axel (dieBasis)

3.65 Wahlkreis Marzahn-Hellersdorf 5

Gewählt ist: Günther-Wünsch, Katharina (CDU)

- Engültiges Ergebnis -

Merkmal	Abgeordnetenhauswahl 2021				Abgeordnetenhauswahl 2016				Differenz			
	Erststimmen		Zweitstimmen		Erststimmen		Zweitstimmen		Erststimmen		Zweitstimmen	
	Anzahl	%	Anzahl	%	Anzahl	%	Anzahl	%	Anzahl	Prozentpunkte	Anzahl	Prozentpunkte
Wahlberechtigte	33 629	x	33 629	x	32 855	x	32 855	x	774	x	774	x
ohne Wahlschein	18 073	53,7	18 073	53,7	25 275	76,9	25 275	76,9	- 7 202	- 23,2	- 7 202	- 23,2
mit Wahlschein	15 556	46,3	15 556	46,3	7 580	23,1	7 580	23,1	7 976	23,2	7 976	23,2
Wählende	28 677	85,3	28 677	85,3	25 765	78,4	25 765	78,4	2 912	6,9	2 912	6,9
darunter Briefwählende	14 519	50,6	14 519	50,6	7 121	27,6	7 121	27,6	7 398	23,0	7 398	23,0
Abgegebene Stimmen ..	28 533	x	28 648	x	25 748	x	25 746	x	2 785	x	2 902	x
Ungültige Stimmen	317	1,1	237	0,8	307	1,2	278	1,1	10	- 0,1	- 41	- 0,3
Gültige Stimmen	28 216	98,9	28 411	99,2	25 441	98,8	25 468	98,9	2 775	0,1	2 943	0,3
SPD	5 210	18,5	5 340	18,8	3 181	12,5	4 054	15,9	2 029	6,0	1 286	2,9
CDU	9 461	33,5	8 229	29,0	12 019	47,2	8 055	31,6	- 2 558	- 13,7	174	- 2,7
GRÜNE	2 542	9,0	2 537	8,9	1 225	4,8	1 442	5,7	1 317	4,2	1 095	3,3
DIE LINKE	4 041	14,3	4 188	14,7	4 148	16,3	4 447	17,5	- 107	- 2,0	- 259	- 2,7
AFD	3 283	11,6	3 354	11,8	3 998	15,7	4 771	18,7	- 715	- 4,1	- 1 417	- 6,9
FDP	1 669	5,9	1 830	6,4	663	2,6	922	3,6	1 006	3,3	908	2,8
Die PARTEI	504	1,8	375	1,3	x	x	249	1,0	504	1,8	126	0,3
Tierschutzpartei	1 032	3,7	637	2,2	x	x	375	1,5	1 032	3,7	262	0,8
PIRATEN	x	x	74	0,3	x	x	245	1,0	x	x	- 171	- 0,7
Graue Panther	x	x	173	0,6	x	x	257	1,0	x	x	- 84	- 0,4
NPD	x	x	44	0,2	x	x	132	0,5	x	x	- 88	- 0,4
Gesundheitsforschung ..	x	x	108	0,4	x	x	123	0,5	x	x	- 15	- 0,1
LKR	x	x	24	0,1	x	x	194	0,8	x	x	- 170	- 0,7
DKP	x	x	40	0,1	x	x	51	0,2	x	x	- 11	- 0,1
SGP	x	x	7	0,0	x	x	21	0,1	x	x	- 14	- 0,1
BüSo	x	x	12	0,0	x	x	17	0,1	x	x	- 5	0,0
B*	x	x	9	0,0	x	x	x	x	x	x	9	0,0
ÖDP	x	x	22	0,1	x	x	x	x	x	x	22	0,1
TIERSCHUTZ hier!	x	x	157	0,6	x	x	x	x	x	x	157	0,6
dieBasis	474	1,7	316	1,1	x	x	x	x	474	1,7	316	1,1
Bildet Berlin!	x	x	57	0,2	x	x	x	x	x	x	57	0,2
Die Grauen	x	x	246	0,9	x	x	x	x	x	x	246	0,9
du.	x	x	25	0,1	x	x	x	x	x	x	25	0,1
BÜNDNIS21	x	x	18	0,1	x	x	x	x	x	x	18	0,1
FREIE WÄHLER	x	x	225	0,8	x	x	x	x	x	x	225	0,8
Klimaliste Berlin	x	x	24	0,1	x	x	x	x	x	x	24	0,1
MIETERPARTEI	x	x	27	0,1	x	x	x	x	x	x	27	0,1
Die Humanisten	x	x	36	0,1	x	x	x	x	x	x	36	0,1
Team Todenhöfer	x	x	94	0,3	x	x	x	x	x	x	94	0,3
Volt	x	x	183	0,6	x	x	x	x	x	x	183	0,6
Sonstige	x	x	x	x	207	0,8	113	0,4	x	x	x	x

Alle Wahlkreisvorschläge:

Lehmann, Luise (SPD); Günther-Wünsch, Katharina (CDU); Ziller, Stefan (GRÜNE); Wagner-Boysen, Stefanie (DIE LINKE); Derksen, Vadim (AFD); Grecko, Justyna Anna (FDP); Walter, Martin (Die PARTEI); Berlin, Jakob (Tierschutzpartei); Möller, Steffi (dieBasis)

3.66 Wahlkreis Marzahn-Hellersdorf 6

Gewählt ist: Herrmann, Alexander (CDU)

- Engültiges Ergebnis -

Merkmal	Abgeordnetenhauswahl 2021				Abgeordnetenhauswahl 2016				Differenz			
	Erststimmen		Zweitstimmen		Erststimmen		Zweitstimmen		Erststimmen		Zweitstimmen	
	Anzahl	%	Anzahl	%	Anzahl	%	Anzahl	%	Anzahl	Prozentpunkte	Anzahl	Prozentpunkte
Wahlberechtigte	31 267	x	31 267	x	32 748	x	32 748	x	- 1 481	x	- 1 481	x
ohne Wahlschein	21 737	69,5	21 737	69,5	27 958	85,4	27 958	85,4	- 6 221	- 15,9	- 6 221	- 15,9
mit Wahlschein	9 530	30,5	9 530	30,5	4 790	14,6	4 790	14,6	4 740	15,9	4 740	15,9
Wählende	20 741	66,3	20 741	66,3	18 927	57,8	18 927	57,8	1 814	8,5	1 814	8,5
darunter Briefwählende	8 598	41,5	8 598	41,5	4 454	23,5	4 454	23,5	4 144	17,9	4 144	17,9
Abgegebene Stimmen ..	20 145	x	20 691	x	18 921	x	18 897	x	1 224	x	1 794	x
Ungültige Stimmen	302	1,5	248	1,2	410	2,2	424	2,2	- 108	- 0,7	- 176	- 1,0
Gültige Stimmen	19 843	98,5	20 443	98,8	18 511	97,8	18 473	97,8	1 332	0,7	1 970	1,0
SPD	3 573	18,0	3 996	19,5	3 993	21,6	3 254	17,6	- 420	- 3,6	742	1,9
CDU	5 541	27,9	4 270	20,9	3 333	18,0	2 756	14,9	2 208	9,9	1 514	6,0
GRÜNE	1 102	5,6	1 204	5,9	929	5,0	869	4,7	173	0,5	335	1,2
DIE LINKE	3 681	18,6	3 655	17,9	4 675	25,3	4 400	23,8	- 994	- 6,7	- 745	- 5,9
AfD	3 273	16,5	3 384	16,6	4 360	23,6	4 355	23,6	- 1 087	- 7,1	- 971	- 7,0
FDP	813	4,1	1 024	5,0	524	2,8	490	2,7	289	1,3	534	2,4
Die PARTEI	472	2,4	308	1,5	x	x	247	1,3	472	2,4	61	0,2
Tierschutzpartei	1 023	5,2	681	3,3	x	x	473	2,6	1 023	5,2	208	0,8
PIRATEN	x	x	103	0,5	x	x	293	1,6	x	x	- 190	- 1,1
Graue Panther	x	x	174	0,9	x	x	371	2,0	x	x	- 197	- 1,2
NPD	x	x	86	0,4	337	1,8	354	1,9	- 337	- 1,8	- 268	- 1,5
Gesundheitsforschung ..	x	x	116	0,6	x	x	187	1,0	x	x	- 71	- 0,4
LKR	x	x	13	0,1	x	x	103	0,6	x	x	- 90	- 0,5
DKP	x	x	63	0,3	x	x	60	0,3	x	x	3	0,0
SGP	x	x	11	0,1	x	x	32	0,2	x	x	- 21	- 0,1
BüSo	x	x	12	0,1	x	x	13	0,1	x	x	- 1	0,0
B*	x	x	12	0,1	x	x	x	x	x	x	12	0,1
ÖDP	x	x	23	0,1	x	x	x	x	x	x	23	0,1
TIERSCHUTZ hier!	x	x	181	0,9	x	x	x	x	x	x	181	0,9
dieBasis	365	1,8	249	1,2	x	x	x	x	365	1,8	249	1,2
Bildet Berlin!	x	x	51	0,2	x	x	x	x	x	x	51	0,2
Die Grauen	x	x	280	1,4	x	x	x	x	x	x	280	1,4
du.	x	x	29	0,1	x	x	x	x	x	x	29	0,1
BÜNDNIS21	x	x	16	0,1	x	x	x	x	x	x	16	0,1
FREIE WÄHLER	x	x	202	1,0	x	x	x	x	x	x	202	1,0
Klimaliste Berlin	x	x	17	0,1	x	x	x	x	x	x	17	0,1
MIETERPARTEI	x	x	77	0,4	x	x	x	x	x	x	77	0,4
Die Humanisten	x	x	32	0,2	x	x	x	x	x	x	32	0,2
Team Todenhöfer	x	x	63	0,3	x	x	x	x	x	x	63	0,3
Volt	x	x	111	0,5	x	x	x	x	x	x	111	0,5
Sonstige	x	x	x	x	360	1,9	216	1,2	x	x	x	x

Alle Wahlkreisvorschläge:

Lehmann, Jan (SPD); Herrmann, Alexander (CDU); Stephan, Therese (GRÜNE); Ronneburg, Kristian (DIE LINKE); Art, Maria (AfD); Rogat, Roman-Francesco (FDP); Tag, Michael (Die PARTEI); Friedrich, Emil (Tierschutzpartei); Lorenz, Thomas (dieBasis)

3.67 Wahlkreis Lichtenberg 1

Gewählt ist: Freymark, Danny (CDU)

- Engültiges Ergebnis -

Merkmal	Abgeordnetenhauswahl 2021				Abgeordnetenhauswahl 2016				Differenz			
	Erststimmen		Zweitstimmen		Erststimmen		Zweitstimmen		Erststimmen		Zweitstimmen	
	Anzahl	%	Anzahl	%	Anzahl	%	Anzahl	%	Anzahl	Prozentpunkte	Anzahl	Prozentpunkte
Wahlberechtigte	33 796	x	33 796	x	30 084	x	30 084	x	3 712	x	3 712	x
ohne Wahlschein	24 338	72,0	24 338	72,0	26 066	86,6	26 066	86,6	- 1 728	- 14,6	- 1 728	- 14,6
mit Wahlschein	9 458	28,0	9 458	28,0	4 018	13,4	4 018	13,4	5 440	14,6	5 440	14,6
Wählende	22 555	66,7	22 555	66,7	16 815	55,9	16 815	55,9	5 740	10,8	5 740	10,8
darunter Briefwählende	8 554	37,9	8 554	37,9	3 774	22,4	3 774	22,4	4 780	15,5	4 780	15,5
Abgegebene Stimmen ..	22 491	x	22 400	x	16 788	x	16 802	x	5 703	x	5 598	x
Ungültige Stimmen	392	1,7	331	1,5	317	1,9	358	2,1	75	- 0,1	- 27	- 0,7
Gültige Stimmen	22 099	98,3	22 069	98,5	16 471	98,1	16 444	97,9	5 628	0,1	5 625	0,7
SPD	4 145	18,8	4 550	20,6	2 684	16,3	2 649	16,1	1 461	2,5	1 901	4,5
CDU	5 635	25,5	4 372	19,8	3 451	21,0	2 522	15,3	2 184	4,5	1 850	4,5
GRÜNE	1 170	5,3	1 132	5,1	599	3,6	550	3,3	571	1,7	582	1,8
DIE LINKE	4 160	18,8	3 850	17,4	4 118	25,0	4 014	24,4	42	- 6,2	- 164	- 7,0
AfD	3 920	17,7	3 998	18,1	4 277	26,0	4 285	26,1	- 357	- 8,2	- 287	- 7,9
FDP	967	4,4	1 045	4,7	329	2,0	335	2,0	638	2,4	710	2,7
Die PARTEI	x	x	343	1,6	x	x	199	1,2	x	x	144	0,3
Tierschutzpartei	1 116	5,1	714	3,2	x	x	408	2,5	1 116	5,1	306	0,8
PIRATEN	x	x	134	0,6	368	2,2	247	1,5	- 368	- 2,2	- 113	- 0,9
Graue Panther	x	x	190	0,9	x	x	279	1,7	x	x	- 89	- 0,8
NPD	106	0,5	105	0,5	288	1,7	313	1,9	- 182	- 1,3	- 208	- 1,4
Gesundheitsforschung ..	x	x	139	0,6	x	x	182	1,1	x	x	- 43	- 0,5
LKR	x	x	13	0,1	x	x	73	0,4	x	x	- 60	- 0,4
DKP	x	x	68	0,3	x	x	51	0,3	x	x	17	0,0
SGP	x	x	12	0,1	x	x	24	0,1	x	x	- 12	- 0,1
BüSo	x	x	11	0,0	x	x	17	0,1	x	x	- 6	- 0,1
B*	x	x	8	0,0	x	x	x	x	x	x	8	0,0
ÖDP	x	x	26	0,1	x	x	x	x	x	x	26	0,1
TIERSCHUTZ hier!	x	x	184	0,8	x	x	x	x	x	x	184	0,8
dieBasis	300	1,4	223	1,0	x	x	x	x	300	1,4	223	1,0
Bildet Berlin!	x	x	44	0,2	x	x	x	x	x	x	44	0,2
Die Grauen	x	x	292	1,3	x	x	x	x	x	x	292	1,3
du.	x	x	23	0,1	x	x	x	x	x	x	23	0,1
BÜNDNIS21	x	x	14	0,1	x	x	x	x	x	x	14	0,1
FREIE WÄHLER	580	2,6	277	1,3	x	x	x	x	580	2,6	277	1,3
Klimaliste Berlin	x	x	18	0,1	x	x	x	x	x	x	18	0,1
MIETERPARTEI	x	x	78	0,4	x	x	x	x	x	x	78	0,4
Die Humanisten	x	x	32	0,1	x	x	x	x	x	x	32	0,1
Team Todenhöfer	x	x	84	0,4	x	x	x	x	x	x	84	0,4
Volt	x	x	90	0,4	x	x	x	x	x	x	90	0,4
Sonstige	x	x	x	x	357	2,2	296	1,8	x	x	x	x

Alle Wahlkreisvorschläge:

Willbrandt, Mirko (SPD); Freymark, Danny (CDU); Dr. Fähmann, Jan (GRÜNE); Schmidt, Ines (DIE LINKE);
 Woldeit, Karsten (AfD); Otto, Marcel (FDP); Hartwich, Marie (Tierschutzpartei); Nerstheimer, Kay (NPD);
 Kreuz, Lars-Uwe (dieBasis); Bier, Jörg (FREIE WÄHLER)

3.68 Wahlkreis Lichtenberg 2

Gewählt ist: Dr. Pätzold, Martin (CDU)

- Engültiges Ergebnis -

Merkmal	Abgeordnetenhauswahl 2021				Abgeordnetenhauswahl 2016				Differenz			
	Erststimmen		Zweitstimmen		Erststimmen		Zweitstimmen		Erststimmen		Zweitstimmen	
	Anzahl	%	Anzahl	%	Anzahl	%	Anzahl	%	Anzahl	Prozentpunkte	Anzahl	Prozentpunkte
Wahlberechtigte	33 179	x	33 179	x	32 599	x	32 599	x	580	x	580	x
ohne Wahlschein	21 721	65,5	21 721	65,5	26 917	82,6	26 917	82,6	- 5 196	- 17,1	- 5 196	- 17,1
mit Wahlschein	11 458	34,5	11 458	34,5	5 682	17,4	5 682	17,4	5 776	17,1	5 776	17,1
Wählende	24 152	72,8	24 152	72,8	20 623	63,3	20 623	63,3	3 529	9,5	3 529	9,5
darunter Briefwählende	10 390	43,0	10 390	43,0	5 299	25,7	5 299	25,7	5 091	17,3	5 091	17,3
Abgegebene Stimmen ..	24 092	x	24 123	x	20 595	x	20 612	x	3 497	x	3 511	x
Ungültige Stimmen	399	1,7	266	1,1	395	1,9	394	1,9	4	- 0,3	- 128	- 0,8
Gültige Stimmen	23 693	98,3	23 857	98,9	20 200	98,1	20 218	98,1	3 493	0,3	3 639	0,8
SPD	4 840	20,4	5 013	21,0	4 081	20,2	3 718	18,4	759	0,2	1 295	2,6
CDU	5 055	21,3	4 475	18,8	3 043	15,1	2 893	14,3	2 012	6,3	1 582	4,4
GRÜNE	2 034	8,6	1 910	8,0	994	4,9	985	4,9	1 040	3,7	925	3,1
DIE LINKE	4 978	21,0	4 621	19,4	5 876	29,1	5 465	27,0	- 898	- 8,1	- 844	- 7,7
AfD	3 272	13,8	3 267	13,7	4 485	22,2	4 385	21,7	- 1 213	- 8,4	- 1 118	- 8,0
FDP	1 418	6,0	1 499	6,3	683	3,4	634	3,1	735	2,6	865	3,1
Die PARTEI	x	x	405	1,7	x	x	246	1,2	x	x	159	0,5
Tierschutzpartei	1 092	4,6	640	2,7	x	x	432	2,1	1 092	4,6	208	0,5
PIRATEN	x	x	110	0,5	415	2,1	269	1,3	- 415	- 2,1	- 159	- 0,9
Graue Panther	x	x	144	0,6	x	x	253	1,3	x	x	- 109	- 0,6
NPD	x	x	63	0,3	213	1,1	231	1,1	- 213	- 1,1	- 168	- 0,9
Gesundheitsforschung ..	x	x	119	0,5	x	x	190	0,9	x	x	- 71	- 0,4
LKR	x	x	23	0,1	x	x	84	0,4	x	x	- 61	- 0,3
DKP	x	x	45	0,2	x	x	81	0,4	x	x	- 36	- 0,2
SGP	x	x	9	0,0	x	x	33	0,2	x	x	- 24	- 0,1
BüSo	x	x	11	0,0	x	x	12	0,1	x	x	- 1	0,0
B*	x	x	10	0,0	x	x	x	x	x	x	10	0,0
ÖDP	x	x	31	0,1	x	x	x	x	x	x	31	0,1
TIERSCHUTZ hier!	x	x	132	0,6	x	x	x	x	x	x	132	0,6
dieBasis	374	1,6	276	1,2	x	x	x	x	374	1,6	276	1,2
Bildet Berlin!	x	x	34	0,1	x	x	x	x	x	x	34	0,1
Die Grauen	x	x	276	1,2	x	x	x	x	x	x	276	1,2
du.	x	x	33	0,1	x	x	x	x	x	x	33	0,1
BÜNDNIS21	x	x	20	0,1	x	x	x	x	x	x	20	0,1
FREIE WÄHLER	630	2,7	315	1,3	x	x	x	x	630	2,7	315	1,3
Klimaliste Berlin	x	x	37	0,2	x	x	x	x	x	x	37	0,2
MIETERPARTEI	x	x	71	0,3	x	x	x	x	x	x	71	0,3
Die Humanisten	x	x	44	0,2	x	x	x	x	x	x	44	0,2
Team Todenhöfer	x	x	85	0,4	x	x	x	x	x	x	85	0,4
Volt	x	x	139	0,6	x	x	x	x	x	x	139	0,6
Sonstige	x	x	x	x	410	2,0	307	1,5	x	x	x	x

Alle Wahlkreisvorschläge:

Liebe, Dirk (SPD); Dr. Pätzold, Martin (CDU); Dr. Nakoinz, Andrea (GRÜNE); Schneider, Robert (DIE LINKE); Starke-Kleese, Gisela (AfD); Apitz, Rico (FDP); Weihusen, Elke (Tierschutzpartei); Groll, Gabriele (dieBasis); Wurzel, Ralf (FREIE WÄHLER)

3.69 Wahlkreis Lichtenberg 3

Gewählt ist: Engelmann, Claudia (DIE LINKE)

- Engültiges Ergebnis -

Merkmal	Abgeordnetenhauswahl 2021				Abgeordnetenhauswahl 2016				Differenz			
	Erststimmen		Zweitstimmen		Erststimmen		Zweitstimmen		Erststimmen		Zweitstimmen	
	Anzahl	%	Anzahl	%	Anzahl	%	Anzahl	%	Anzahl	Prozentpunkte	Anzahl	Prozentpunkte
Wahlberechtigte	34 168	x	34 168	x	35 695	x	35 695	x	- 1 527	x	- 1 527	x
ohne Wahlschein	22 900	67,0	22 900	67,0	29 781	83,4	29 781	83,4	- 6 881	- 16,4	- 6 881	- 16,4
mit Wahlschein	11 268	33,0	11 268	33,0	5 914	16,6	5 914	16,6	5 354	16,4	5 354	16,4
Wählende	23 398	68,5	23 398	68,5	21 144	59,2	21 144	59,2	2 254	9,2	2 254	9,2
darunter Briefwählende	10 124	43,3	10 124	43,3	5 496	26,0	5 496	26,0	4 628	17,3	4 628	17,3
Abgegebene Stimmen ..	23 004	x	23 133	x	21 108	x	21 124	x	1 896	x	2 009	x
Ungültige Stimmen	401	1,7	322	1,4	428	2,0	412	2,0	- 27	- 0,3	- 90	- 0,6
Gültige Stimmen	22 603	98,3	22 811	98,6	20 680	98,0	20 712	98,0	1 923	0,3	2 099	0,6
SPD	5 224	23,1	5 266	23,1	4 672	22,6	4 323	20,9	552	0,5	943	2,2
CDU	2 827	12,5	2 844	12,5	2 489	12,0	2 363	11,4	338	0,5	481	1,1
GRÜNE	2 499	11,1	2 297	10,1	1 185	5,7	1 109	5,4	1 314	5,3	1 188	4,7
DIE LINKE	5 526	24,4	4 839	21,2	6 286	30,4	5 708	27,6	- 760	- 5,9	- 869	- 6,3
AfD	2 906	12,9	2 796	12,3	4 414	21,3	4 324	20,9	- 1 508	- 8,5	- 1 528	- 8,6
FDP	1 417	6,3	1 301	5,7	564	2,7	553	2,7	853	3,5	748	3,0
Die PARTEI	x	x	552	2,4	x	x	403	1,9	x	x	149	0,5
Tierschutzpartei	1 245	5,5	732	3,2	x	x	436	2,1	1 245	5,5	296	1,1
PIRATEN	x	x	139	0,6	509	2,5	320	1,5	- 509	- 2,5	- 181	- 0,9
Graue Panther	x	x	190	0,8	x	x	282	1,4	x	x	- 92	- 0,5
NPD	x	x	50	0,2	206	1,0	201	1,0	- 206	- 1,0	- 151	- 0,8
Gesundheitsforschung ..	x	x	130	0,6	x	x	169	0,8	x	x	- 39	- 0,2
LKR	45	0,2	18	0,1	x	x	104	0,5	45	0,2	- 86	- 0,4
DKP	x	x	59	0,3	x	x	99	0,5	x	x	- 40	- 0,2
SGP	x	x	10	0,0	x	x	30	0,1	x	x	- 20	- 0,1
BüSo	x	x	11	0,0	x	x	19	0,1	x	x	- 8	0,0
B*	x	x	24	0,1	x	x	x	x	x	x	24	0,1
ÖDP	x	x	26	0,1	x	x	x	x	x	x	26	0,1
TIERSCHUTZ hier!	x	x	140	0,6	x	x	x	x	x	x	140	0,6
dieBasis	335	1,5	227	1,0	x	x	x	x	335	1,5	227	1,0
Bildet Berlin!	x	x	57	0,2	x	x	x	x	x	x	57	0,2
Die Grauen	x	x	231	1,0	x	x	x	x	x	x	231	1,0
du.	x	x	46	0,2	x	x	x	x	x	x	46	0,2
BÜNDNIS21	x	x	33	0,1	x	x	x	x	x	x	33	0,1
FREIE WÄHLER	579	2,6	276	1,2	x	x	x	x	579	2,6	276	1,2
Klimaliste Berlin	x	x	52	0,2	x	x	x	x	x	x	52	0,2
MIETERPARTEI	x	x	71	0,3	x	x	x	x	x	x	71	0,3
Die Humanisten	x	x	71	0,3	x	x	x	x	x	x	71	0,3
Team Todenhöfer	x	x	111	0,5	x	x	x	x	x	x	111	0,5
Volt	x	x	212	0,9	x	x	x	x	x	x	212	0,9
Sonstige	x	x	x	x	355	1,7	269	1,3	x	x	x	x

Alle Wahlkreisvorschläge:

Strien, Karsten (SPD); Haustein, Dennis (CDU); Nietzard, Jette (GRÜNE); Engelmann, Claudia (DIE LINKE); Kleinert, Marianne (AfD); Wolf, Christian (FDP); Schnell, Jana (Tierschutzpartei); Bruse, Matthias (LKR); Thiel, Hans-Jürgen (dieBasis); Halbreiter, Jana (FREIE WÄHLER)

3.70 Wahlkreis Lichtenberg 4

Gewählt ist: Schlüsselburg, Sebastian (DIE LINKE)

- Engültiges Ergebnis -

Merkmal	Abgeordnetenhauswahl 2021				Abgeordnetenhauswahl 2016				Differenz			
	Erststimmen		Zweitstimmen		Erststimmen		Zweitstimmen		Erststimmen		Zweitstimmen	
	Anzahl	%	Anzahl	%	Anzahl	%	Anzahl	%	Anzahl	Prozentpunkte	Anzahl	Prozentpunkte
Wahlberechtigte	33 886	x	33 886	x	35 213	x	35 213	x	- 1 327	x	- 1 327	x
ohne Wahlschein	21 429	63,2	21 429	63,2	28 507	81,0	28 507	81,0	- 7 078	- 17,7	- 7 078	- 17,7
mit Wahlschein	12 457	36,8	12 457	36,8	6 706	19,0	6 706	19,0	5 751	17,7	5 751	17,7
Wählende	25 166	74,3	25 166	74,3	22 419	63,7	22 419	63,7	2 747	10,6	2 747	10,6
darunter Briefwählende	11 395	45,3	11 395	45,3	6 161	27,5	6 161	27,5	5 234	17,8	5 234	17,8
Abgegebene Stimmen ..	24 826	x	25 132	x	22 393	x	22 409	x	2 433	x	2 723	x
Ungültige Stimmen	383	1,5	272	1,1	375	1,7	347	1,5	8	- 0,1	- 75	- 0,5
Gültige Stimmen	24 443	98,5	24 860	98,9	22 018	98,3	22 062	98,5	2 425	0,1	2 798	0,5
SPD	5 196	21,3	4 838	19,5	4 833	22,0	4 391	19,9	363	- 0,7	447	- 0,4
CDU	2 849	11,7	2 456	9,9	2 256	10,2	2 070	9,4	593	1,4	386	0,5
GRÜNE	4 300	17,6	4 174	16,8	2 208	10,0	2 153	9,8	2 092	7,6	2 021	7,0
DIE LINKE	7 198	29,4	6 088	24,5	7 223	32,8	6 504	29,5	- 25	- 3,4	- 416	- 5,0
AfD	2 365	9,7	2 263	9,1	3 744	17,0	3 585	16,2	- 1 379	- 7,3	- 1 322	- 7,1
FDP	x	x	1 255	5,0	651	3,0	656	3,0	- 651	- 3,0	599	2,1
Die PARTEI	x	x	745	3,0	x	x	635	2,9	x	x	110	0,1
Tierschutzpartei	1 404	5,7	768	3,1	x	x	533	2,4	1 404	5,7	235	0,7
PIRATEN	x	x	128	0,5	617	2,8	478	2,2	- 617	- 2,8	- 350	- 1,7
Graue Panther	x	x	143	0,6	x	x	249	1,1	x	x	- 106	- 0,6
NPD	x	x	44	0,2	x	x	169	0,8	x	x	- 125	- 0,6
Gesundheitsforschung ..	x	x	108	0,4	x	x	172	0,8	x	x	- 64	- 0,3
LKR	51	0,2	15	0,1	x	x	103	0,5	51	0,2	- 88	- 0,4
DKP	x	x	65	0,3	x	x	111	0,5	x	x	- 46	- 0,2
SGP	x	x	11	0,0	x	x	70	0,3	x	x	- 59	- 0,3
BüSo	x	x	11	0,0	x	x	26	0,1	x	x	- 15	- 0,1
B*	x	x	54	0,2	x	x	x	x	x	x	54	0,2
ÖDP	x	x	38	0,2	x	x	x	x	x	x	38	0,2
TIERSCHUTZ hier!	x	x	135	0,5	x	x	x	x	x	x	135	0,5
dieBasis	462	1,9	300	1,2	x	x	x	x	462	1,9	300	1,2
Bildet Berlin!	x	x	44	0,2	x	x	x	x	x	x	44	0,2
Die Grauen	x	x	216	0,9	x	x	x	x	x	x	216	0,9
du.	x	x	68	0,3	x	x	x	x	x	x	68	0,3
BÜNDNIS21	x	x	22	0,1	x	x	x	x	x	x	22	0,1
FREIE WÄHLER	618	2,5	234	0,9	x	x	x	x	618	2,5	234	0,9
Klimaliste Berlin	x	x	130	0,5	x	x	x	x	x	x	130	0,5
MIETERPARTEI	x	x	71	0,3	x	x	x	x	x	x	71	0,3
Die Humanisten	x	x	74	0,3	x	x	x	x	x	x	74	0,3
Team Todenhöfer	x	x	99	0,4	x	x	x	x	x	x	99	0,4
Volt	x	x	263	1,1	x	x	x	x	x	x	263	1,1
Sonstige	x	x	x	x	486	2,2	157	0,7	x	x	x	x

Alle Wahlkreisvorschläge:

Lüdke, Tamara (SPD); Moll, Michael (CDU); Topaç, Fadime (GRÜNE); Schlüsselburg, Sebastian (DIE LINKE); Pierenz, Irina (AfD); Scholz, Ricarda (Tierschutzpartei); Warnest, Marco (LKR); Scheidhuber, Marco (dieBasis); Donat, Armin (FREIE WÄHLER)

3.71 Wahlkreis Lichtenberg 5

Gewählt ist: Klein, Hendrikje (DIE LINKE)

- Engültiges Ergebnis -

Merkmal	Abgeordnetenhauswahl 2021				Abgeordnetenhauswahl 2016				Differenz			
	Erststimmen		Zweitstimmen		Erststimmen		Zweitstimmen		Erststimmen		Zweitstimmen	
	Anzahl	%	Anzahl	%	Anzahl	%	Anzahl	%	Anzahl	Prozentpunkte	Anzahl	Prozentpunkte
Wahlberechtigte	33 776	x	33 776	x	34 420	x	34 420	x	- 644	x	- 644	x
ohne Wahlschein	21 470	63,6	21 470	63,6	28 276	82,1	28 276	82,1	- 6 806	- 18,6	- 6 806	- 18,6
mit Wahlschein	12 306	36,4	12 306	36,4	6 144	17,9	6 144	17,9	6 162	18,6	6 162	18,6
Wählende	24 886	73,7	24 886	73,7	21 614	62,8	21 614	62,8	3 272	10,9	3 272	10,9
darunter Briefwählende	11 175	44,9	11 175	44,9	5 569	25,8	5 569	25,8	5 606	19,1	5 606	19,1
Abgegebene Stimmen ..	24 812	x	24 852	x	21 583	x	21 591	x	3 229	x	3 261	x
Ungültige Stimmen	372	1,5	268	1,1	368	1,7	366	1,7	4	- 0,2	- 98	- 0,6
Gültige Stimmen	24 440	98,5	24 584	98,9	21 215	98,3	21 225	98,3	3 225	0,2	3 359	0,6
SPD	4 914	20,1	4 942	20,1	4 813	22,7	4 187	19,7	101	- 2,6	755	0,4
CDU	2 610	10,7	2 568	10,4	2 197	10,4	2 044	9,6	413	0,3	524	0,8
GRÜNE	3 751	15,3	3 761	15,3	2 463	11,6	2 471	11,6	1 288	3,7	1 290	3,7
DIE LINKE	6 441	26,4	5 670	23,1	6 270	29,6	5 606	26,4	171	- 3,2	64	- 3,3
AfD	2 611	10,7	2 538	10,3	3 605	17,0	3 417	16,1	- 994	- 6,3	- 879	- 5,8
FDP	1 132	4,6	1 222	5,0	547	2,6	587	2,8	585	2,1	635	2,2
Die PARTEI	837	3,4	690	2,8	x	x	740	3,5	837	3,4	- 50	- 0,7
Tierschutzpartei	1 207	4,9	821	3,3	x	x	566	2,7	1 207	4,9	255	0,7
PIRATEN	x	x	150	0,6	686	3,2	498	2,3	- 686	- 3,2	- 348	- 1,7
Graue Panther	x	x	162	0,7	x	x	268	1,3	x	x	- 106	- 0,6
NPD	x	x	53	0,2	x	x	211	1,0	x	x	- 158	- 0,8
Gesundheitsforschung ..	x	x	112	0,5	x	x	158	0,7	x	x	- 46	- 0,3
LKR	38	0,2	31	0,1	x	x	100	0,5	38	0,2	- 69	- 0,3
DKP	x	x	70	0,3	x	x	77	0,4	x	x	- 7	- 0,1
SGP	x	x	14	0,1	x	x	53	0,2	x	x	- 39	- 0,2
BüSo	x	x	6	0,0	x	x	33	0,2	x	x	- 27	- 0,1
B*	x	x	39	0,2	x	x	x	x	x	x	39	0,2
ÖDP	x	x	43	0,2	x	x	x	x	x	x	43	0,2
TIERSCHUTZ hier!	x	x	132	0,5	x	x	x	x	x	x	132	0,5
dieBasis	378	1,5	309	1,3	x	x	x	x	378	1,5	309	1,3
Bildet Berlin!	x	x	63	0,3	x	x	x	x	x	x	63	0,3
Die Grauen	x	x	207	0,8	x	x	x	x	x	x	207	0,8
du.	x	x	47	0,2	x	x	x	x	x	x	47	0,2
BÜNDNIS21	x	x	17	0,1	x	x	x	x	x	x	17	0,1
FREIE WÄHLER	521	2,1	312	1,3	x	x	x	x	521	2,1	312	1,3
Klimaliste Berlin	x	x	132	0,5	x	x	x	x	x	x	132	0,5
MIETERPARTEI	x	x	83	0,3	x	x	x	x	x	x	83	0,3
Die Humanisten	x	x	76	0,3	x	x	x	x	x	x	76	0,3
Team Todenhöfer	x	x	85	0,3	x	x	x	x	x	x	85	0,3
Volt	x	x	229	0,9	x	x	x	x	x	x	229	0,9
Sonstige	x	x	x	x	634	3,0	209	1,0	x	x	x	x

Alle Wahlkreisvorschläge:

Holland-Moritz, Patricia (SPD); Röhr, Sarah (CDU); Dr. Taschner, Stefan (GRÜNE); Klein, Hendrikje (DIE LINKE); Dinda, Uwe (AfD); Gawlitz, Dirk (FDP); Rakow, Nicole (Die PARTEI); Witte, Jennifer (Tierschutzpartei); England, Carolyn (LKR); Schmidt, Volker (dieBasis); Holze, Torsten (FREIE WÄHLER)

3.72 Wahlkreis Lichtenberg 6

Gewählt ist: Geisel, Andreas (SPD)

- Engültiges Ergebnis -

Merkmal	Abgeordnetenhauswahl 2021				Abgeordnetenhauswahl 2016				Differenz			
	Erststimmen		Zweitstimmen		Erststimmen		Zweitstimmen		Erststimmen		Zweitstimmen	
	Anzahl	%	Anzahl	%	Anzahl	%	Anzahl	%	Anzahl	Prozentpunkte	Anzahl	Prozentpunkte
Wahlberechtigte	30 758	x	30 758	x	36 700	x	36 700	x	- 5 942	x	- 5 942	x
ohne Wahlschein	18 082	58,8	18 082	58,8	29 063	79,2	29 063	79,2	- 10 981	- 20,4	- 10 981	- 20,4
mit Wahlschein	12 676	41,2	12 676	41,2	7 637	20,8	7 637	20,8	5 039	20,4	5 039	20,4
Wählende	24 915	81,0	24 915	81,0	26 078	71,1	26 078	71,1	- 1 163	9,9	- 1 163	9,9
darunter Briefwählende	11 684	46,9	11 684	46,9	6 998	26,8	6 998	26,8	4 686	20,1	4 686	20,1
Abgegebene Stimmen ..	24 837	x	24 878	x	26 039	x	26 070	x	- 1 202	x	- 1 192	x
Ungültige Stimmen	345	1,4	215	0,9	373	1,4	354	1,4	- 28	0,0	- 139	- 0,5
Gültige Stimmen	24 492	98,6	24 663	99,1	25 666	98,6	25 716	98,6	- 1 174	0,0	- 1 053	0,5
SPD	6 636	27,1	5 523	22,4	6 843	26,7	5 682	22,1	- 207	0,4	- 159	0,3
CDU	2 947	12,0	3 157	12,8	3 566	13,9	3 331	13,0	- 619	- 1,9	- 174	- 0,2
GRÜNE	4 216	17,2	4 235	17,2	2 240	8,7	2 481	9,6	1 976	8,5	1 754	7,5
DIE LINKE	5 182	21,2	4 976	20,2	7 378	28,7	6 744	26,2	- 2 196	- 7,6	- 1 768	- 6,0
AfD	2 000	8,2	2 026	8,2	4 003	15,6	4 006	15,6	- 2 003	- 7,4	- 1 980	- 7,4
FDP	1 344	5,5	1 439	5,8	800	3,1	929	3,6	544	2,4	510	2,2
Die PARTEI	x	x	547	2,2	x	x	546	2,1	x	x	1	0,1
Tierschutzpartei	991	4,0	612	2,5	x	x	498	1,9	991	4,0	114	0,5
PIRATEN	x	x	118	0,5	582	2,3	421	1,6	- 582	- 2,3	- 303	- 1,2
Graue Panther	x	x	139	0,6	x	x	264	1,0	x	x	- 125	- 0,5
NPD	x	x	27	0,1	x	x	141	0,5	x	x	- 114	- 0,4
Gesundheitsforschung ..	x	x	90	0,4	x	x	207	0,8	x	x	- 117	- 0,4
LKR	x	x	14	0,1	x	x	127	0,5	x	x	- 113	- 0,4
DKP	x	x	64	0,3	x	x	108	0,4	x	x	- 44	- 0,2
SGP	x	x	3	0,0	x	x	51	0,2	x	x	- 48	- 0,2
BüSo	x	x	8	0,0	x	x	29	0,1	x	x	- 21	- 0,1
B*	x	x	24	0,1	x	x	x	x	x	x	24	0,1
ÖDP	x	x	40	0,2	x	x	x	x	x	x	40	0,2
TIERSCHUTZ hier!	x	x	99	0,4	x	x	x	x	x	x	99	0,4
dieBasis	472	1,9	350	1,4	x	x	x	x	472	1,9	350	1,4
Bildet Berlin!	x	x	51	0,2	x	x	x	x	x	x	51	0,2
Die Grauen	x	x	169	0,7	x	x	x	x	x	x	169	0,7
du.	x	x	34	0,1	x	x	x	x	x	x	34	0,1
BÜNDNIS21	x	x	21	0,1	x	x	x	x	x	x	21	0,1
FREIE WÄHLER	704	2,9	328	1,3	x	x	x	x	704	2,9	328	1,3
Klimaliste Berlin	x	x	105	0,4	x	x	x	x	x	x	105	0,4
MIETERPARTEI	x	x	54	0,2	x	x	x	x	x	x	54	0,2
Die Humanisten	x	x	54	0,2	x	x	x	x	x	x	54	0,2
Team Todenhöfer	x	x	84	0,3	x	x	x	x	x	x	84	0,3
Volt	x	x	272	1,1	x	x	x	x	x	x	272	1,1
Sonstige	x	x	x	x	254	1,0	151	0,6	x	x	x	x

Alle Wahlkreisvorschläge:

Geisel, Andreas (SPD); Usik, Lilia (CDU); Ehlers, Daniela (GRÜNE); Wolf, Norman (DIE LINKE);
Drewes, Dietmar (AfD); Schultheiß, Joachim (FDP); Michel, Katja (Tierschutzpartei); Kiss, Sören (dieBasis);
Dr. Frommer, Götz (FREIE WÄHLER)

3.73 Wahlkreis Reinickendorf 1

Gewählt ist: König, Bettina (SPD)

- Engültiges Ergebnis -

Merkmal	Abgeordnetenhauswahl 2021				Abgeordnetenhauswahl 2016				Differenz			
	Erststimmen		Zweitstimmen		Erststimmen		Zweitstimmen		Erststimmen		Zweitstimmen	
	Anzahl	%	Anzahl	%	Anzahl	%	Anzahl	%	Anzahl	Prozentpunkte	Anzahl	Prozentpunkte
Wahlberechtigte	28 334	x	28 334	x	29 725	x	29 725	x	- 1 391	x	- 1 391	x
ohne Wahlschein	20 131	71,0	20 131	71,0	25 008	84,1	25 008	84,1	- 4 877	- 13,1	- 4 877	- 13,1
mit Wahlschein	8 203	29,0	8 203	29,0	4 717	15,9	4 717	15,9	3 486	13,1	3 486	13,1
Wählende	18 126	64,0	18 126	64,0	16 504	55,5	16 504	55,5	1 622	8,5	1 622	8,5
darunter Briefwählende	7 251	40,0	7 251	40,0	4 357	26,4	4 357	26,4	2 894	13,6	2 894	13,6
Abgegebene Stimmen ..	18 039	x	18 094	x	16 469	x	16 480	x	1 570	x	1 614	x
Ungültige Stimmen	301	1,7	221	1,2	383	2,3	362	2,2	- 82	- 0,7	- 141	- 1,0
Gültige Stimmen	17 738	98,3	17 873	98,8	16 086	97,7	16 118	97,8	1 652	0,7	1 755	1,0
SPD	4 820	27,2	4 231	23,7	4 234	26,3	3 847	23,9	586	0,9	384	- 0,2
CDU	4 228	23,8	3 819	21,4	4 285	26,6	3 583	22,2	- 57	- 2,8	236	- 0,9
GRÜNE	2 172	12,2	2 367	13,2	1 428	8,9	1 451	9,0	744	3,4	916	4,2
DIE LINKE	1 671	9,4	1 624	9,1	1 466	9,1	1 422	8,8	205	0,3	202	0,3
AfD	1 987	11,2	1 917	10,7	3 125	19,4	3 046	18,9	- 1 138	- 8,2	- 1 129	- 8,2
FDP	942	5,3	1 008	5,6	840	5,2	892	5,5	102	0,1	116	0,1
Die PARTEI	401	2,3	313	1,8	x	x	311	1,9	401	2,3	2	- 0,2
Tierschutzpartei	885	5,0	576	3,2	x	x	422	2,6	885	5,0	154	0,6
PIRATEN	x	x	65	0,4	421	2,6	269	1,7	- 421	- 2,6	- 204	- 1,3
Graue Panther	x	x	117	0,7	x	x	457	2,8	x	x	- 340	- 2,2
NPD	x	x	34	0,2	x	x	117	0,7	x	x	- 83	- 0,5
Gesundheitsforschung ..	x	x	53	0,3	x	x	111	0,7	x	x	- 58	- 0,4
LKR	x	x	9	0,1	x	x	70	0,4	x	x	- 61	- 0,4
DKP	x	x	11	0,1	x	x	13	0,1	x	x	- 2	0,0
SGP	x	x	10	0,1	x	x	32	0,2	x	x	- 22	- 0,1
BüSo	x	x	4	0,0	x	x	14	0,1	x	x	- 10	- 0,1
B*	x	x	13	0,1	x	x	x	x	x	x	13	0,1
ÖDP	50	0,3	33	0,2	x	x	x	x	50	0,3	33	0,2
TIERSCHUTZ hier!	x	x	146	0,8	x	x	x	x	x	x	146	0,8
dieBasis	259	1,5	214	1,2	x	x	x	x	259	1,5	214	1,2
Bildet Berlin!	x	x	21	0,1	x	x	x	x	x	x	21	0,1
Die Grauen	x	x	244	1,4	x	x	x	x	x	x	244	1,4
REP	x	x	12	0,1	x	x	x	x	x	x	12	0,1
du.	x	x	25	0,1	x	x	x	x	x	x	25	0,1
BÜNDNIS21	x	x	15	0,1	x	x	x	x	x	x	15	0,1
FREIE WÄHLER	323	1,8	200	1,1	x	x	x	x	323	1,8	200	1,1
Klimaliste Berlin	x	x	54	0,3	x	x	x	x	x	x	54	0,3
MIETERPARTEI	x	x	55	0,3	x	x	x	x	x	x	55	0,3
Die Humanisten	x	x	43	0,2	x	x	x	x	x	x	43	0,2
Team Todenhöfer	x	x	515	2,9	x	x	x	x	x	x	515	2,9
Volt	x	x	125	0,7	x	x	x	x	x	x	125	0,7
Sonstige	x	x	x	x	287	1,8	61	0,4	x	x	x	x

Alle Wahlkreisvorschläge:

König, Bettina (SPD); Dregger, Burkard (CDU); Lütge, Holger (GRÜNE); Taş, Hakan (DIE LINKE);
 Weiß, Thorsten (AfD); Otto, Andreas (FDP); Männig, Steffen (Die PARTEI); Janin, Juliane (Tierschutzpartei);
 Neumann, Andreas (ÖDP); Skrypczynski, Uwe (dieBasis); Eder, Tobias Ludwig (FREIE WÄHLER)

3.74 Wahlkreis Reinickendorf 2

Gewählt ist: Stroedter, Jörg (SPD)

- Engültiges Ergebnis -

Merkmal	Abgeordnetenhauswahl 2021				Abgeordnetenhauswahl 2016				Differenz			
	Erststimmen		Zweitstimmen		Erststimmen		Zweitstimmen		Erststimmen		Zweitstimmen	
	Anzahl	%	Anzahl	%	Anzahl	%	Anzahl	%	Anzahl	Prozentpunkte	Anzahl	Prozentpunkte
Wahlberechtigte	28 643	x	28 643	x	30 235	x	30 235	x	- 1 592	x	- 1 592	x
ohne Wahlschein	19 514	68,1	19 514	68,1	24 640	81,5	24 640	81,5	- 5 126	- 13,4	- 5 126	- 13,4
mit Wahlschein	9 129	31,9	9 129	31,9	5 595	18,5	5 595	18,5	3 534	13,4	3 534	13,4
Wählende	19 173	66,9	19 173	66,9	18 394	60,8	18 394	60,8	779	6,1	779	6,1
darunter Briefwählende	8 058	42,0	8 058	42,0	5 199	28,3	5 199	28,3	2 859	13,8	2 859	13,8
Abgegebene Stimmen ..	19 122	x	19 099	x	18 359	x	18 381	x	763	x	718	x
Ungültige Stimmen	337	1,8	260	1,4	497	2,7	453	2,5	- 160	- 0,9	- 193	- 1,1
Gültige Stimmen	18 785	98,2	18 839	98,6	17 862	97,3	17 928	97,5	923	0,9	911	1,1
SPD	5 031	26,8	4 646	24,7	4 656	26,1	4 016	22,4	375	0,7	630	2,3
CDU	4 970	26,5	4 719	25,0	5 113	28,6	4 664	26,0	- 143	- 2,2	55	- 1,0
GRÜNE	2 038	10,8	2 070	11,0	1 557	8,7	1 537	8,6	481	2,1	533	2,4
DIE LINKE	1 099	5,9	1 136	6,0	1 144	6,4	1 186	6,6	- 45	- 0,6	- 50	- 0,6
AfD	2 323	12,4	2 244	11,9	3 675	20,6	3 441	19,2	- 1 352	- 8,2	- 1 197	- 7,3
FDP	1 283	6,8	1 281	6,8	1 271	7,1	1 175	6,6	12	- 0,3	106	0,2
Die PARTEI	352	1,9	265	1,4	x	x	211	1,2	352	1,9	54	0,2
Tierschutzpartei	964	5,1	648	3,4	x	x	423	2,4	964	5,1	225	1,1
PIRATEN	x	x	59	0,3	446	2,5	246	1,4	- 446	- 2,5	- 187	- 1,1
Graue Panther	x	x	152	0,8	x	x	593	3,3	x	x	- 441	- 2,5
NPD	x	x	34	0,2	x	x	145	0,8	x	x	- 111	- 0,6
Gesundheitsforschung ..	x	x	51	0,3	x	x	81	0,5	x	x	- 30	- 0,2
LKR	x	x	5	0,0	x	x	86	0,5	x	x	- 81	- 0,5
DKP	x	x	8	0,0	x	x	16	0,1	x	x	- 8	0,0
SGP	x	x	6	0,0	x	x	16	0,1	x	x	- 10	- 0,1
BüSo	x	x	7	0,0	x	x	14	0,1	x	x	- 7	0,0
B*	x	x	4	0,0	x	x	x	x	x	x	4	0,0
ÖDP	x	x	22	0,1	x	x	x	x	x	x	22	0,1
TIERSCHUTZ hier!	x	x	131	0,7	x	x	x	x	x	x	131	0,7
dieBasis	306	1,6	224	1,2	x	x	x	x	306	1,6	224	1,2
Bildet Berlin!	x	x	33	0,2	x	x	x	x	x	x	33	0,2
Die Grauen	x	x	274	1,5	x	x	x	x	x	x	274	1,5
REP	x	x	7	0,0	x	x	x	x	x	x	7	0,0
du.	x	x	26	0,1	x	x	x	x	x	x	26	0,1
BÜNDNIS21	x	x	14	0,1	x	x	x	x	x	x	14	0,1
FREIE WÄHLER	419	2,2	253	1,3	x	x	x	x	419	2,2	253	1,3
Klimaliste Berlin	x	x	22	0,1	x	x	x	x	x	x	22	0,1
MIETERPARTEI	x	x	48	0,3	x	x	x	x	x	x	48	0,3
Die Humanisten	x	x	41	0,2	x	x	x	x	x	x	41	0,2
Team Todenhöfer	x	x	316	1,7	x	x	x	x	x	x	316	1,7
Volt	x	x	93	0,5	x	x	x	x	x	x	93	0,5
Sonstige	x	x	x	x	x	x	78	0,4	x	x	x	x

Alle Wahlkreisvorschläge:

Stroedter, Jörg (SPD); Demirbükten-Wegner, Emine (CDU); von Marschall, Heiner (GRÜNE); Saky, Dana (DIE LINKE); Wiedenhaupt, Rolf (AfD); Bergemann, Timo (FDP); Schedlich, Vinko (Die PARTEI); Witt, Belana (Tierschutzpartei); Kurzer, Pierre (dieBasis); König, Olaf (FREIE WÄHLER)

3.75 Wahlkreis Reinickendorf 3

Gewählt ist: Schmidt, Stephan (CDU)

- Engültiges Ergebnis -

Merkmal	Abgeordnetenhauswahl 2021				Abgeordnetenhauswahl 2016				Differenz			
	Erststimmen		Zweitstimmen		Erststimmen		Zweitstimmen		Erststimmen		Zweitstimmen	
	Anzahl	%	Anzahl	%	Anzahl	%	Anzahl	%	Anzahl	Prozentpunkte	Anzahl	Prozentpunkte
Wahlberechtigte	30 169	x	30 169	x	31 122	x	31 122	x	- 953	x	- 953	x
ohne Wahlschein	17 517	58,1	17 517	58,1	23 513	75,6	23 513	75,6	- 5 996	- 17,5	- 5 996	- 17,5
mit Wahlschein	12 652	41,9	12 652	41,9	7 609	24,4	7 609	24,4	5 043	17,5	5 043	17,5
Wählende	24 232	80,3	24 232	80,3	23 617	75,9	23 617	75,9	615	4,4	615	4,4
darunter Briefwählende	11 512	47,5	11 512	47,5	7 047	29,8	7 047	29,8	4 465	17,7	4 465	17,7
Abgegebene Stimmen ..	24 102	x	24 180	x	23 587	x	23 591	x	515	x	589	x
Ungültige Stimmen	288	1,2	227	0,9	416	1,8	398	1,7	- 128	- 0,6	- 171	- 0,7
Gültige Stimmen	23 814	98,8	23 953	99,1	23 171	98,2	23 193	98,3	643	0,6	760	0,7
SPD	6 204	26,1	5 618	23,5	5 461	23,6	4 990	21,5	743	2,5	628	1,9
CDU	7 946	33,4	7 548	31,5	7 770	33,5	6 804	29,3	176	- 0,2	744	2,2
GRÜNE	3 148	13,2	3 358	14,0	2 882	12,4	2 796	12,1	266	0,8	562	2,0
DIE LINKE	827	3,5	951	4,0	1 205	5,2	1 286	5,5	- 378	- 1,7	- 335	- 1,6
AfD	1 841	7,7	1 813	7,6	3 368	14,5	3 395	14,6	- 1 527	- 6,8	- 1 582	- 7,1
FDP	1 839	7,7	2 126	8,9	2 068	8,9	2 409	10,4	- 229	- 1,2	- 283	- 1,5
Die PARTEI	327	1,4	283	1,2	x	x	225	1,0	327	1,4	58	0,2
Tierschutzpartei	790	3,3	552	2,3	x	x	321	1,4	790	3,3	231	0,9
PIRATEN	x	x	58	0,2	x	x	204	0,9	x	x	- 146	- 0,6
Graue Panther	x	x	130	0,5	x	x	434	1,9	x	x	- 304	- 1,3
NPD	x	x	16	0,1	x	x	53	0,2	x	x	- 37	- 0,2
Gesundheitsforschung ..	x	x	50	0,2	x	x	85	0,4	x	x	- 35	- 0,2
LKR	x	x	10	0,0	x	x	103	0,4	x	x	- 93	- 0,4
DKP	x	x	7	0,0	x	x	8	0,0	x	x	- 1	0,0
SGP	x	x	1	0,0	x	x	7	0,0	x	x	- 6	0,0
BüSo	x	x	5	0,0	x	x	7	0,0	x	x	- 2	0,0
B*	x	x	6	0,0	x	x	x	x	x	x	6	0,0
ÖDP	x	x	36	0,2	x	x	x	x	x	x	36	0,2
TIERSCHUTZ hier!	x	x	111	0,5	x	x	x	x	x	x	111	0,5
dieBasis	349	1,5	290	1,2	x	x	x	x	349	1,5	290	1,2
Bildet Berlin!	x	x	32	0,1	x	x	x	x	x	x	32	0,1
Die Grauen	x	x	192	0,8	x	x	x	x	x	x	192	0,8
REP	x	x	9	0,0	x	x	x	x	x	x	9	0,0
du.	x	x	9	0,0	x	x	x	x	x	x	9	0,0
BÜNDNIS21	x	x	9	0,0	x	x	x	x	x	x	9	0,0
FREIE WÄHLER	543	2,3	378	1,6	x	x	x	x	543	2,3	378	1,6
Klimaliste Berlin	x	x	22	0,1	x	x	x	x	x	x	22	0,1
MIETERPARTEI	x	x	29	0,1	x	x	x	x	x	x	29	0,1
Die Humanisten	x	x	43	0,2	x	x	x	x	x	x	43	0,2
Team Todenhöfer	x	x	138	0,6	x	x	x	x	x	x	138	0,6
Volt	x	x	123	0,5	x	x	x	x	x	x	123	0,5
Sonstige	x	x	x	x	417	1,8	66	0,3	x	x	x	x

Alle Wahlkreisvorschläge:

Dr. Böcker-Giannini, Nicola (SPD); Schmidt, Stephan (CDU); Westerkamp, Hinrich (GRÜNE);
 Lederle, Felix (DIE LINKE); Dr. Conradi, Ralf-Günther (AfD); Meister, Sibylle (FDP);
 Ehrenfeld, Michelle (Die PARTEI); Sommer, Sebastian (Tierschutzpartei); Schemeit, Fabian (dieBasis);
 Kulpok, Alexander (FREIE WÄHLER)

3.76 Wahlkreis Reinickendorf 4

Gewählt ist: Wohlert, Björn (CDU)

- Engültiges Ergebnis -

Merkmal	Abgeordnetenhauswahl 2021				Abgeordnetenhauswahl 2016				Differenz			
	Erststimmen		Zweitstimmen		Erststimmen		Zweitstimmen		Erststimmen		Zweitstimmen	
	Anzahl	%	Anzahl	%	Anzahl	%	Anzahl	%	Anzahl	Prozentpunkte	Anzahl	Prozentpunkte
Wahlberechtigte	33 621	x	33 621	x	34 788	x	34 788	x	- 1 167	x	- 1 167	x
ohne Wahlschein	21 426	63,7	21 426	63,7	27 502	79,1	27 502	79,1	- 6 076	- 15,3	- 6 076	- 15,3
mit Wahlschein	12 195	36,3	12 195	36,3	7 286	20,9	7 286	20,9	4 909	15,3	4 909	15,3
Wählende	25 243	75,1	25 243	75,1	23 909	68,7	23 909	68,7	1 334	6,4	1 334	6,4
darunter Briefwählende	11 068	43,8	11 068	43,8	6 785	28,4	6 785	28,4	4 283	15,5	4 283	15,5
Abgegebene Stimmen ..	25 115	x	25 214	x	23 846	x	23 880	x	1 269	x	1 334	x
Ungültige Stimmen	380	1,5	303	1,2	454	1,9	424	1,8	- 74	- 0,4	- 121	- 0,6
Gültige Stimmen	24 735	98,5	24 911	98,8	23 392	98,1	23 456	98,2	1 343	0,4	1 455	0,6
SPD	6 541	26,4	5 962	23,9	6 027	25,8	5 227	22,3	514	0,7	735	1,6
CDU	7 026	28,4	6 729	27,0	7 558	32,3	6 349	27,1	- 532	- 3,9	380	- 0,1
GRÜNE	3 283	13,3	3 327	13,4	2 312	9,9	2 554	10,9	971	3,4	773	2,5
DIE LINKE	1 070	4,3	1 323	5,3	1 281	5,5	1 394	5,9	- 211	- 1,2	- 71	- 0,6
AfD	2 343	9,5	2 354	9,4	3 946	16,9	3 846	16,4	- 1 603	- 7,4	- 1 492	- 6,9
FDP	2 027	8,2	2 093	8,4	1 771	7,6	1 960	8,4	256	0,6	133	0,0
Die PARTEI	458	1,9	348	1,4	x	x	268	1,1	458	1,9	80	0,3
Tierschutzpartei	968	3,9	667	2,7	x	x	487	2,1	968	3,9	180	0,6
PIRATEN	x	x	69	0,3	497	2,1	285	1,2	- 497	- 2,1	- 216	- 0,9
Graue Panther	x	x	137	0,5	x	x	567	2,4	x	x	- 430	- 1,9
NPD	x	x	35	0,1	x	x	118	0,5	x	x	- 83	- 0,4
Gesundheitsforschung ..	x	x	54	0,2	x	x	132	0,6	x	x	- 78	- 0,3
LKR	x	x	12	0,0	x	x	140	0,6	x	x	- 128	- 0,5
DKP	x	x	14	0,1	x	x	12	0,1	x	x	2	0,0
SGP	x	x	2	0,0	x	x	20	0,1	x	x	- 18	- 0,1
BüSo	x	x	5	0,0	x	x	15	0,1	x	x	- 10	0,0
B*	x	x	9	0,0	x	x	x	x	x	x	9	0,0
ÖDP	x	x	22	0,1	x	x	x	x	x	x	22	0,1
TIERSCHUTZ hier!	x	x	149	0,6	x	x	x	x	x	x	149	0,6
dieBasis	394	1,6	312	1,3	x	x	x	x	394	1,6	312	1,3
Bildet Berlin!	x	x	31	0,1	x	x	x	x	x	x	31	0,1
Die Grauen	x	x	346	1,4	x	x	x	x	x	x	346	1,4
REP	x	x	19	0,1	x	x	x	x	x	x	19	0,1
du.	x	x	35	0,1	x	x	x	x	x	x	35	0,1
BÜNDNIS21	x	x	9	0,0	x	x	x	x	x	x	9	0,0
FREIE WÄHLER	448	1,8	341	1,4	x	x	x	x	448	1,8	341	1,4
Klimaliste Berlin	x	x	26	0,1	x	x	x	x	x	x	26	0,1
MIETERPARTEI	177	0,7	58	0,2	x	x	x	x	177	0,7	58	0,2
Die Humanisten	x	x	52	0,2	x	x	x	x	x	x	52	0,2
Team Todenhöfer	x	x	224	0,9	x	x	x	x	x	x	224	0,9
Volt	x	x	147	0,6	x	x	x	x	x	x	147	0,6
Sonstige	x	x	x	x	x	x	82	0,3	x	x	x	x

Alle Wahlkreisvorschläge:

Meyer, Sven (SPD); Wohlert, Björn (CDU); Plonske, Eva Marie (GRÜNE); Erdil, Gülistan (DIE LINKE);
 Mirzo, Laila (AfD); Jahn, David Nicolas (FDP); Behrendt, Klaus (Die PARTEI); Ramig, Sabrina (Tierschutzpartei);
 Graw, Sabine Gabriele (dieBasis); Nitzsche, Udo (FREIE WÄHLER); Lenz, Hans-Hartmut (MIETERPARTEI)

3.77 Wahlkreis Reinickendorf 5

Gewählt ist: Dietmann, Michael (CDU)

- Engültiges Ergebnis -

Merkmal	Abgeordnetenhauswahl 2021				Abgeordnetenhauswahl 2016				Differenz			
	Erststimmen		Zweitstimmen		Erststimmen		Zweitstimmen		Erststimmen		Zweitstimmen	
	Anzahl	%	Anzahl	%	Anzahl	%	Anzahl	%	Anzahl	Prozentpunkte	Anzahl	Prozentpunkte
Wahlberechtigte	26 626	x	26 626	x	27 228	x	27 228	x	- 602	x	- 602	x
ohne Wahlschein	19 447	73,0	19 447	73,0	22 919	84,2	22 919	84,2	- 3 472	- 11,1	- 3 472	- 11,1
mit Wahlschein	7 179	27,0	7 179	27,0	4 309	15,8	4 309	15,8	2 870	11,1	2 870	11,1
Wählende	16 955	63,7	16 955	63,7	15 582	57,2	15 582	57,2	1 373	6,5	1 373	6,5
darunter Briefwählende	6 350	37,5	6 350	37,5	3 993	25,6	3 993	25,6	2 357	11,8	2 357	11,8
Abgegebene Stimmen ..	16 783	x	16 936	x	15 550	x	15 559	x	1 233	x	1 377	x
Ungültige Stimmen	367	2,2	297	1,8	385	2,5	398	2,6	- 18	- 0,3	- 101	- 0,8
Gültige Stimmen	16 416	97,8	16 639	98,2	15 165	97,5	15 161	97,4	1 251	0,3	1 478	0,8
SPD	4 480	27,3	4 356	26,2	4 265	28,1	3 703	24,4	215	- 0,8	653	1,8
CDU	5 043	30,7	4 633	27,8	4 624	30,5	4 143	27,3	419	0,2	490	0,5
GRÜNE	1 327	8,1	1 376	8,3	971	6,4	1 050	6,9	356	1,7	326	1,3
DIE LINKE	815	5,0	807	4,9	840	5,5	858	5,7	- 25	- 0,6	- 51	- 0,8
AfD	2 097	12,8	2 051	12,3	3 045	20,1	2 951	19,5	- 948	- 7,3	- 900	- 7,1
FDP	1 154	7,0	1 166	7,0	928	6,1	996	6,6	226	0,9	170	0,4
Die PARTEI	208	1,3	156	0,9	x	x	127	0,8	208	1,3	29	0,1
Tierschutzpartei	670	4,1	446	2,7	x	x	299	2,0	670	4,1	147	0,7
PIRATEN	110	0,7	60	0,4	261	1,7	145	1,0	- 151	- 1,1	- 85	- 0,6
Graue Panther	x	x	157	0,9	x	x	523	3,4	x	x	- 366	- 2,5
NPD	x	x	29	0,2	x	x	122	0,8	x	x	- 93	- 0,6
Gesundheitsforschung ..	x	x	54	0,3	x	x	73	0,5	x	x	- 19	- 0,2
LKR	x	x	5	0,0	x	x	50	0,3	x	x	- 45	- 0,3
DKP	x	x	6	0,0	x	x	6	0,0	x	x	0	0,0
SGP	x	x	5	0,0	x	x	9	0,1	x	x	- 4	0,0
BüSo	x	x	2	0,0	x	x	10	0,1	x	x	- 8	- 0,1
B*	x	x	5	0,0	x	x	x	x	x	x	5	0,0
ÖDP	x	x	14	0,1	x	x	x	x	x	x	14	0,1
TIERSCHUTZ hier!	x	x	116	0,7	x	x	x	x	x	x	116	0,7
dieBasis	201	1,2	151	0,9	x	x	x	x	201	1,2	151	0,9
Bildet Berlin!	x	x	17	0,1	x	x	x	x	x	x	17	0,1
Die Grauen	x	x	286	1,7	x	x	x	x	x	x	286	1,7
REP	x	x	5	0,0	x	x	x	x	x	x	5	0,0
du.	x	x	16	0,1	x	x	x	x	x	x	16	0,1
BÜNDNIS21	x	x	2	0,0	x	x	x	x	x	x	2	0,0
FREIE WÄHLER	311	1,9	188	1,1	x	x	x	x	311	1,9	188	1,1
Klimaliste Berlin	x	x	19	0,1	x	x	x	x	x	x	19	0,1
MIETERPARTEI	x	x	33	0,2	x	x	x	x	x	x	33	0,2
Die Humanisten	x	x	23	0,1	x	x	x	x	x	x	23	0,1
Team Todenhöfer	x	x	382	2,3	x	x	x	x	x	x	382	2,3
Volt	x	x	73	0,4	x	x	x	x	x	x	73	0,4
Sonstige	x	x	x	x	231	1,5	96	0,6	x	x	x	x

Alle Wahlkreisvorschläge:

Boyraci, Sevda (SPD); Dietmann, Michael (CDU); Adelhoefer, Cherim (GRÜNE); Schubert, Katina (DIE LINKE); Ubbelohde, Carsten (AfD); Vetter, Andreas (FDP); Alms, Patrick Simon Eckhard (Die PARTEI); Oelsmann, Sarah-Ursula (Tierschutzpartei); Kick, Kenny (PIRATEN); Jagla, Sören (dieBasis); Ferge, Nora (FREIE WÄHLER)

3.78 Wahlkreis Reinickendorf 6

Gewählt ist: Balzer, Frank (CDU)

- Engültiges Ergebnis -

Merkmal	Abgeordnetenhauswahl 2021				Abgeordnetenhauswahl 2016				Differenz			
	Erststimmen		Zweitstimmen		Erststimmen		Zweitstimmen		Erststimmen		Zweitstimmen	
	Anzahl	%	Anzahl	%	Anzahl	%	Anzahl	%	Anzahl	Prozentpunkte	Anzahl	Prozentpunkte
Wahlberechtigte	28 014	x	28 014	x	28 560	x	28 560	x	- 546	x	- 546	x
ohne Wahlschein	15 282	54,6	15 282	54,6	20 307	71,1	20 307	71,1	- 5 025	- 16,6	- 5 025	- 16,6
mit Wahlschein	12 732	45,4	12 732	45,4	8 253	28,9	8 253	28,9	4 479	16,6	4 479	16,6
Wählende	24 188	86,3	24 188	86,3	23 365	81,8	23 365	81,8	823	4,5	823	4,5
darunter Briefwählende	11 620	48,0	11 620	48,0	7 682	32,9	7 682	32,9	3 938	15,2	3 938	15,2
Abgegebene Stimmen ..	24 123	x	24 156	x	23 319	x	23 357	x	804	x	799	x
Ungültige Stimmen	207	0,9	159	0,7	329	1,4	301	1,3	- 122	- 0,6	- 142	- 0,6
Gültige Stimmen	23 916	99,1	23 997	99,3	22 990	98,6	23 056	98,7	926	0,6	941	0,6
SPD	5 204	21,8	4 885	20,4	4 920	21,4	4 341	18,8	284	0,4	544	1,5
CDU	8 764	36,6	8 226	34,3	9 128	39,7	7 697	33,4	- 364	- 3,1	529	0,9
GRÜNE	4 282	17,9	4 236	17,7	3 058	13,3	3 239	14,0	1 224	4,6	997	3,6
DIE LINKE	669	2,8	932	3,9	928	4,0	1 100	4,8	- 259	- 1,2	- 168	- 0,9
AfD	1 308	5,5	1 381	5,8	2 299	10,0	2 490	10,8	- 991	- 4,5	- 1 109	- 5,0
FDP	1 950	8,2	2 397	10,0	2 401	10,4	3 070	13,3	- 451	- 2,3	- 673	- 3,3
Die PARTEI	253	1,1	231	1,0	x	x	201	0,9	253	1,1	30	0,1
Tierschutzpartei	454	1,9	315	1,3	x	x	275	1,2	454	1,9	40	0,1
PIRATEN	x	x	53	0,2	256	1,1	145	0,6	- 256	- 1,1	- 92	- 0,4
Graue Panther	x	x	81	0,3	x	x	248	1,1	x	x	- 167	- 0,7
NPD	x	x	7	0,0	x	x	35	0,2	x	x	- 28	- 0,1
Gesundheitsforschung ..	x	x	26	0,1	x	x	54	0,2	x	x	- 28	- 0,1
LKR	x	x	9	0,0	x	x	109	0,5	x	x	- 100	- 0,4
DKP	x	x	14	0,1	x	x	12	0,1	x	x	2	0,0
SGP	x	x	5	0,0	x	x	9	0,0	x	x	- 4	0,0
BüSo	x	x	1	0,0	x	x	4	0,0	x	x	- 3	0,0
B*	x	x	5	0,0	x	x	x	x	x	x	5	0,0
ÖDP	x	x	25	0,1	x	x	x	x	x	x	25	0,1
TIERSCHUTZ hier!	x	x	91	0,4	x	x	x	x	x	x	91	0,4
dieBasis	329	1,4	283	1,2	x	x	x	x	329	1,4	283	1,2
Bildet Berlin!	x	x	20	0,1	x	x	x	x	x	x	20	0,1
Die Grauen	x	x	117	0,5	x	x	x	x	x	x	117	0,5
REP	x	x	3	0,0	x	x	x	x	x	x	3	0,0
du.	x	x	11	0,0	x	x	x	x	x	x	11	0,0
BÜNDNIS21	x	x	3	0,0	x	x	x	x	x	x	3	0,0
FREIE WÄHLER	703	2,9	330	1,4	x	x	x	x	703	2,9	330	1,4
Klimaliste Berlin	x	x	29	0,1	x	x	x	x	x	x	29	0,1
MIETERPARTEI	x	x	9	0,0	x	x	x	x	x	x	9	0,0
Die Humanisten	x	x	31	0,1	x	x	x	x	x	x	31	0,1
Team Todenhöfer	x	x	47	0,2	x	x	x	x	x	x	47	0,2
Volt	x	x	194	0,8	x	x	x	x	x	x	194	0,8
Sonstige	x	x	x	x	x	x	27	0,1	x	x	x	x

Alle Wahlkreisvorschläge:

Dr. Kottenstede, Kai (SPD); Balzer, Frank (CDU); Schedlich, Klara (GRÜNE); Bartosch, Kai (DIE LINKE);
 Ruschin, Thomas (AfD); Dr. Witt, Werner (FDP); Böttcher, Klaus (Die PARTEI); Telesca, Fiorina-
 Marie (Tierschutzpartei); Albrecht, Wolfgang (dieBasis); Steffel, Dirk (FREIE WÄHLER)

4 Feststellung der Mandatsverteilung nach der Wahl zum Abgeordnetenhaus von Berlin am 26. September 2021

Übersicht

4.1 Feststellung der Parteien, die an der Sitzverteilung teilnehmen, nach der Wahl zum Abgeordnetenhaus von Berlin am 26. September 2021	100
4.2 Verteilung der 130 Grundmandate auf Parteien und - für Parteien mit Bezirkslisten - auf Bezirke nach der Wahl zum Abgeordnetenhaus von Berlin am 26. September 2021	101
4.3 Feststellung der Überhangmandate nach der Wahl zum Abgeordnetenhaus von Berlin am 26. September 2021	103
4.4 Berechnung der neuen Mandatszahl unter Berücksichtigung der Überhangmandate nach Hare-Niemeyer nach der Wahl zum Abgeordnetenhaus von Berlin am 26. September 2021	104
4.5 Mandatsverteilung mit Ausgleich der Überhangmandate nach Hare-Niemeyer nach der Wahl zum Abgeordnetenhaus von Berlin am 26. September 2021	104
4.6 Verteilung der Gesamtmandate auf Bezirke für Parteien mit Bezirkslisten, die Ausgleichsmandate erhalten, nach der Wahl zum Abgeordnetenhaus von Berlin am 26. September 2021	105
4.7 Mandate für das Abgeordnetenhaus von Berlin nach Bezirken und Parteien nach der Wahl am 26. September 2021	106
4.8 Mandate der Parteien im Abgeordnetenhaus von Berlin seit 1990 bis 2021	107
4.9 Direkt gewählte Bewerbende nach der Wahl zum Abgeordnetenhaus von Berlin am 26. September 2021	108
4.10 Gewählte Bewerbende nach der Wahl zum Abgeordnetenhaus von Berlin am 26. September 2021	110
4.11 Nachrückende der Parteien nach der Wahl zum Abgeordnetenhaus von Berlin am 26. September 2021	114

4.1 Feststellung der Parteien, die an der Sitzverteilung teilnehmen, nach der Wahl zum Abgeordnetenhaus von Berlin am 26. September 2021

- Endgültiges Ergebnis -

Partei	Zweit- stimmen	Direkt- mandate
	Anzahl	
Abgegebene Zweitstimmen.....	1 839 529	x
Mindeststimmenzahl (5%-Sperrklausel).....	91 977	x
SPD	390 329	25
CDU	328 587	21
GRÜNE	343 871	24
DIE LINKE	256 063	6
AfD	145 712	2
FDP	130 201	–
Die PARTEI	32 800	–
Tierschutzpartei	40 128	–
PIRATEN	7 440	–
Graue Panther	8 910	x
NPD	2 349	–
Gesundheitsforschung	4 887	x
LKR	1 263	–
DKP	2 359	x
SGP	492	x
BüSo	575	x
MENSCHLICHE WELT	174	x
B*	1 713	x
ÖDP	2 446	–
TIERSCHUTZ hier!	8 059	x
dieBasis	23 055	–
Bildet Berlin!	2 486	x
Deutsche Konservative	9	x
Die Grauen	12 654	x
Neue Demokraten	95	x
REP	55	–
du.	3 587	–
BÜNDNIS21	970	–
FREIE WÄHLER	15 297	–
Klimaliste Berlin	7 899	x
MIETERPARTEI	4 261	–
Die Humanisten	3 880	x
Team Todenhöfer	18 853	x
Volt	20 205	x

Bei der Zuteilung der Sitze im Abgeordnetenhaus von Berlin werden nur die Parteien berücksichtigt, die entweder

- mindestens fünf Prozent der abgegebenen Zweitstimmen im Land Berlin oder
- mindestens in einem Wahlkreis ein Direktmandat errungen haben. Die abgegebenen Stimmen setzen sich aus gültigen und ungültigen Stimmen zusammen.

4.2 Verteilung der 130 Grundmandate auf Parteien und - für Parteien mit Bezirkslisten - auf Bezirke nach der Wahl zum Abgeordnetenhaus von Berlin am 26. September 2021

- Endgültiges Ergebnis -

Partei - Bezirk	Berechnungsformel				Mandate		
	gültige Zweit- stimmen	x Grund- mandate	: zu berücksich- tigende gültige Zweit- stimmen insgesamt	= Berech- nungs- zahl	aufgrund		insge- samt
					Ganz- zahl	Zahlen- bruch- teil	
SPD	390 329	130	1 594 763	31,8184	31	1	32
CDU	328 587	130	1 594 763	26,7854	26	1	27
GRÜNE	343 871	130	1 594 763	28,0313	28	-	28
DIE LINKE	256 063	130	1 594 763	20,8734	20	1	21
AfD	145 712	130	1 594 763	11,8780	11	1	12
FDP	130 201	130	1 594 763	10,6136	10	-	10
Insgesamt	1 594 763	x	x	x	126	4	130
SPD							
Mitte	27 895	32	390 329	2,2869	2	-	2
Friedrichshain-Kreuzberg	19 766	32	390 329	1,6205	1	1	2
Pankow	40 281	32	390 329	3,3023	3	-	3
Charlottenburg-Wilmersdorf	37 651	32	390 329	3,0867	3	-	3
Spandau	28 226	32	390 329	2,3140	2	-	2
Steglitz-Zehlendorf	39 529	32	390 329	3,2407	3	-	3
Tempelhof-Schöneberg	39 576	32	390 329	3,2445	3	-	3
Neukölln	37 228	32	390 329	3,0520	3	-	3
Treptow-Köpenick	33 802	32	390 329	2,7712	2	1	3
Marzahn-Hellersdorf	26 545	32	390 329	2,1762	2	-	2
Lichtenberg	30 132	32	390 329	2,4703	2	1	3
Reinickendorf	29 698	32	390 329	2,4347	2	1	3
Insgesamt	390 329	x	x	x	28	4	32
CDU							
Mitte	18 315	27	328 587	1,5049	1	-	1
Friedrichshain-Kreuzberg	9 917	27	328 587	0,8149	-	1	1
Pankow	27 784	27	328 587	2,2830	2	-	2
Charlottenburg-Wilmersdorf	34 936	27	328 587	2,8707	2	1	3
Spandau	29 178	27	328 587	2,3976	2	-	2
Steglitz-Zehlendorf	44 265	27	328 587	3,6373	3	1	4
Tempelhof-Schöneberg	36 069	27	328 587	2,9638	2	1	3
Neukölln	22 207	27	328 587	1,8247	1	1	2
Treptow-Köpenick	22 230	27	328 587	1,8266	1	1	2
Marzahn-Hellersdorf	28 140	27	328 587	2,3123	2	-	2
Lichtenberg	19 872	27	328 587	1,6329	1	1	2
Reinickendorf	35 674	27	328 587	2,9313	2	1	3
Insgesamt	328 587	x	x	x	19	8	27

Verteilung auf die Parteien
Nach § 17 des Landeswahlgesetzes werden die auf die Bezirks- oder Landeslisten der Parteien abgegebenen gültigen Zweitstimmen zusammengezählt; dafür gelten die Bezirkslisten derselben Partei als verbunden. SPD, CDU und FDP sind mit Bezirkslisten angetreten, die GRÜNEN, DIE LINKE sowie die AfD mit einer Landesliste.

Die Sitze werden auf die Bezirkslisten und auf die Landeslisten auf Grund des Verfahrens der mathematischen Proportion (Hare-Niemeyer) verteilt:

Dazu werden die 130 zu verteilenden **Grundmandate** für jede Partei gesondert mit der Anzahl ihrer Zweitstimmen im Wahlgebiet multipliziert und dann durch die Gesamtzahl der Zweitstimmen aller zu berücksichtigenden Bezirks- und Landeslisten geteilt. Jede Partei erhält zunächst so viele Sitze, wie ganze Zahlen auf sie entfallen. Danach noch zu vergebende Sitze sind den Parteien in der Reihenfolge der höchsten Zahlenbruchteile, die sich bei der Berechnung ergeben, zuzuteilen.

Hat eine Partei eine **Landesliste** eingereicht, wie die GRÜNEN, DIE LINKE und die AfD, so werden die ihr zustehenden Sitze unmittelbar aus der Landesliste besetzt, wobei die in den Wahlkreisen gewählten Bewerbenden unberücksichtigt bleiben.

Verteilung für Parteien mit Bezirkslisten auf die Bezirke

Zusätzlich werden für Parteien, die Bezirkslisten eingereicht haben, wie SPD, CDU und FDP, die ihnen zustehenden Sitze für jede Partei gesondert auf die einzelnen Bezirke nach dem oben beschriebenen Verfahren Hare-Niemeyer verteilt.

noch 4.2

- Endgültiges Ergebnis -

Partei - Bezirk	Berechnungsformel				Mandate		
	gültige Zweit- stimmen	x Grund- mandate	: zu berücksich- tigende gültige Zweit- stimmen insgesamt	= Berech- nungs- zahl	aufgrund		insge- samt
					Ganz- zahl	Zahlen- bruch- teil	
FDP							
Mitte	10 618	10	130 201	0,8155	-	1	1
Friedrichshain-Kreuzberg	6 241	10	130 201	0,4793	-	-	-
Pankow	13 461	10	130 201	1,0339	1	-	1
Charlottenburg-Wilmersdorf	17 273	10	130 201	1,3266	1	-	1
Spandau	8 514	10	130 201	0,6539	-	1	1
Steglitz-Zehlendorf	19 147	10	130 201	1,4706	1	-	1
Tempelhof-Schöneberg	12 819	10	130 201	0,9846	-	1	1
Neukölln	6 950	10	130 201	0,5338	-	-	-
Treptow-Köpenick	10 331	10	130 201	0,7935	-	1	1
Marzahn-Hellersdorf	7 015	10	130 201	0,5388	-	1	1
Lichtenberg	7 761	10	130 201	0,5961	-	1	1
Reinickendorf	10 071	10	130 201	0,7735	-	1	1
Insgesamt	130 201	x	x	x	3	7	10

4.3 Feststellung der Überhangmandate nach der Wahl zum Abgeordnetenhaus von Berlin am 26. September 2021

- Endgültiges Ergebnis -

Partei - Bezirk	Grund- mandate	Direktmandate		Mandate einschl. Überhang	darunter Listen- mandate
		insgesamt	darunter im Überhang		
Berechnung für Parteien mit Bezirkslisten					
SPD					
Mitte	2	2	-	2	-
Friedrichshain-Kreuzberg	2	-	-	2	2
Pankow	3	3	-	3	-
Charlottenburg-Wilmersdorf	3	2	-	3	1
Spandau	2	3	1	3	-
Steglitz-Zehlendorf	3	1	-	3	2
Tempelhof-Schöneberg	3	2	-	3	1
Neukölln	3	4	1	4	-
Treptow-Köpenick	3	5	2	5	-
Marzahn-Hellersdorf	2	-	-	2	2
Lichtenberg	3	1	-	3	2
Reinickendorf	3	2	-	3	1
Insgesamt	32	25	4	36	11
CDU					
Mitte	1	-	-	1	1
Friedrichshain-Kreuzberg	1	-	-	1	1
Pankow	2	1	-	2	1
Charlottenburg-Wilmersdorf	3	2	-	3	1
Spandau	2	2	-	2	-
Steglitz-Zehlendorf	4	5	1	5	-
Tempelhof-Schöneberg	3	2	-	3	1
Neukölln	2	-	-	2	2
Treptow-Köpenick	2	-	-	2	2
Marzahn-Hellersdorf	2	3	1	3	-
Lichtenberg	2	2	-	2	-
Reinickendorf	3	4	1	4	-
Insgesamt	27	21	3	30	9
FDP					
Mitte	1	-	-	1	1
Friedrichshain-Kreuzberg	-	-	-	-	-
Pankow	1	-	-	1	1
Charlottenburg-Wilmersdorf	1	-	-	1	1
Spandau	1	-	-	1	1
Steglitz-Zehlendorf	1	-	-	1	1
Tempelhof-Schöneberg	1	-	-	1	1
Neukölln	-	-	-	-	-
Treptow-Köpenick	1	-	-	1	1
Marzahn-Hellersdorf	1	-	-	1	1
Lichtenberg	1	-	-	1	1
Reinickendorf	1	-	-	1	1
Insgesamt	10	-	-	10	10
Berechnung für Parteien mit Landesliste					
GRÜNE	28	24	-	28	4
DIE LINKE	21	6	-	21	15
AfD	12	2	-	12	10

Die Parteien können die Listenmandate, die ihnen bei der Grundmandatsberechnung zugeteilt wurden, nicht mehr verlieren. Ebenfalls verbleiben die in den Wahlkreisen errungenen Sitze den Parteien auch dann, wenn sie die nach den Zweitstimmen (Tab. 4.2) ermittelte Anzahl von Sitzen übersteigen (Überhangmandate).

Hat eine Partei Überhangmandate errungen, erhöht sich die Anzahl der Sitze im Abgeordnetenhaus um so viele, wie erforderlich sind, um die Sitzverteilung nach dem Verhältnis der gesamten Zweitstimmenzahl der Parteien zu gewährleisten (Verhältnisausgleich).

4.4 Berechnung der neuen Mandatszahl unter Berücksichtigung der Überhangmandate nach Hare-Niemeyer nach der Wahl zum Abgeordnetenhaus von Berlin am 26. September 2021

- Endgültiges Ergebnis -

Partei	Berechnungsformel				Neue Mandatszahl	
	Mandate der Partei einschl. Überhang	x	zu berücksichtigende gültige Zweitstimmen insgesamt	: gültige Zweitstimmen je Liste = Berechnungszahl		
SPD	36		1 594 763	390 329	147,0848	147
CDU	30		1 594 763	328 587	145,6019	146

Zur Berechnung des Verhältnisausgleichs zwischen Parteien im Wahlgebiet wird die Zahl der errungenen Sitze der Partei einschließlich Überhangmandate durch ihre Zweitstimmenzahl dividiert und mit der Gesamtzahl aller zu berücksichtigenden Zweitstimmen multipliziert. Zahlenbruchteile über 0,5 werden aufgerundet.

Haben mehrere Parteien Überhangmandate erzielt, wird den weiteren Berechnungen die höhere Gesamtzahl der Mandate zugrunde gelegt.

4.5 Mandatsverteilung mit Ausgleich der Überhangmandate nach Hare-Niemeyer nach der Wahl zum Abgeordnetenhaus von Berlin am 26. September 2021

- Endgültiges Ergebnis -

Partei	Berechnungsformel				Mandate						
	gültige Zweitstimmen	x	neue Mandatszahl	: zu berücksichtigende Zweitstimmen insgesamt	=	aufgrund		insgesamt	davon		
						Berechnungszahl	Ganzzahl		Zahlenbruchteil	Grundmandate	Überhangmandate
SPD ¹⁾	x		x	x	x	36	x	36	32	4	-
CDU	328 587		147	1 594 763	30,2881	30	-	30	27	3	-
GRÜNE	343 871		147	1 594 763	31,6969	31	1	32	28	-	4
DIE LINKE	256 063		147	1 594 763	23,6030	23	1	24	21	-	3
AfD	145 712		147	1 594 763	13,4313	13	-	13	12	-	1
FDP	130 201		147	1 594 763	12,0015	12	-	12	10	-	2
Insgesamt	x		x	x	x	145	2	147	130	7	10

1) Bei der errechneten höheren Gesamtzahl der Mandate sind sämtliche Überhangmandate dieser Partei in der Verhältnisrechnung berücksichtigt, so dass für diese Partei kein Ausgleich erfolgt.

4.6 Verteilung der Gesamtmandate auf Bezirke für Parteien mit Bezirkslisten, die Ausgleichsmandate erhalten, nach der Wahl zum Abgeordnetenhaus von Berlin am 26. September 2021

- Endgültiges Ergebnis -

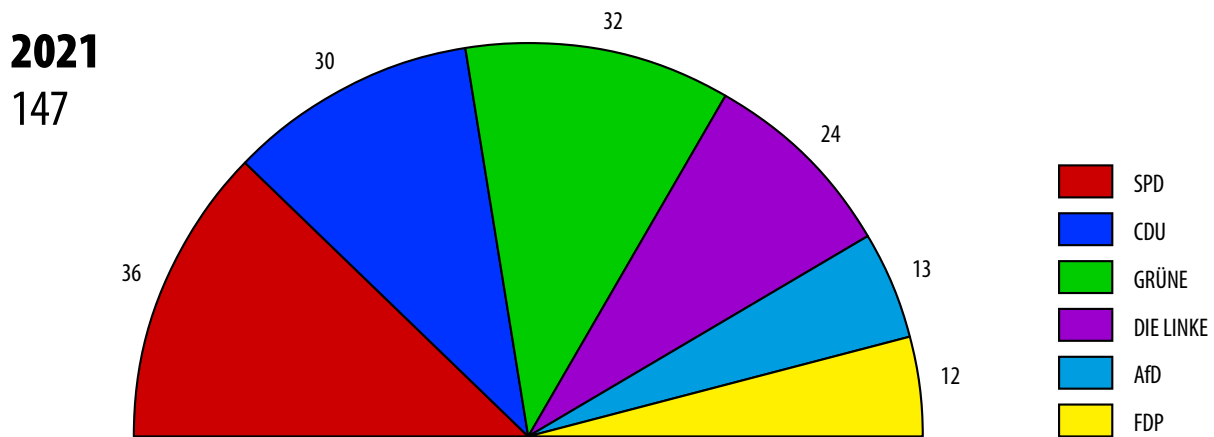
Partei - Bezirk	Berechnungsformel				Mandate					
	gültige Zweit- stimmen	x	zu verteilende Mandate insgesamt	: gültige Zweit- stimmen insgesamt	=	Berechnungszahl		insgesamt	darunter	
						Ganzzahl	Zahlen- bruchteil		Überhang- mandate	Aus- gleichs- mandate
FDP										
Mitte	10 618		12	130 201	0,9786	-	1	1	-	-
Friedrichshain-Kreuzberg	6 241		12	130 201	0,5752	-	-	-	-	-
Pankow	13 461		12	130 201	1,2406	1	-	1	-	-
Charlottenburg-Wilmersdorf	17 273		12	130 201	1,5920	1	-	1	-	-
Spandau	8 514		12	130 201	0,7847	-	1	1	-	-
Steglitz-Zehlendorf	19 147		12	130 201	1,7647	1	1	2	-	1
Tempelhof-Schöneberg	12 819		12	130 201	1,1815	1	-	1	-	-
Neukölln	6 950		12	130 201	0,6405	-	1	1	-	1
Treptow-Köpenick	10 331		12	130 201	0,9522	-	1	1	-	-
Marzahn-Hellersdorf	7 015		12	130 201	0,6465	-	1	1	-	-
Lichtenberg	7 761		12	130 201	0,7153	-	1	1	-	-
Reinickendorf	10 071		12	130 201	0,9282	-	1	1	-	-
Insgesamt	130 201		x	x	x	4	8	12	-	2

Für Parteien, die **Bezirkslisten** eingereicht haben, sind die Ausgleichsmandate auf die Bezirke nach dem Verfahren Hare-Niemeyer zu verteilen.

4.7 Mandate für das Abgeordnetenhaus von Berlin nach der Wahl am 26. September 2021 nach Bezirken und Parteien

- Endgültiges Ergebnis -

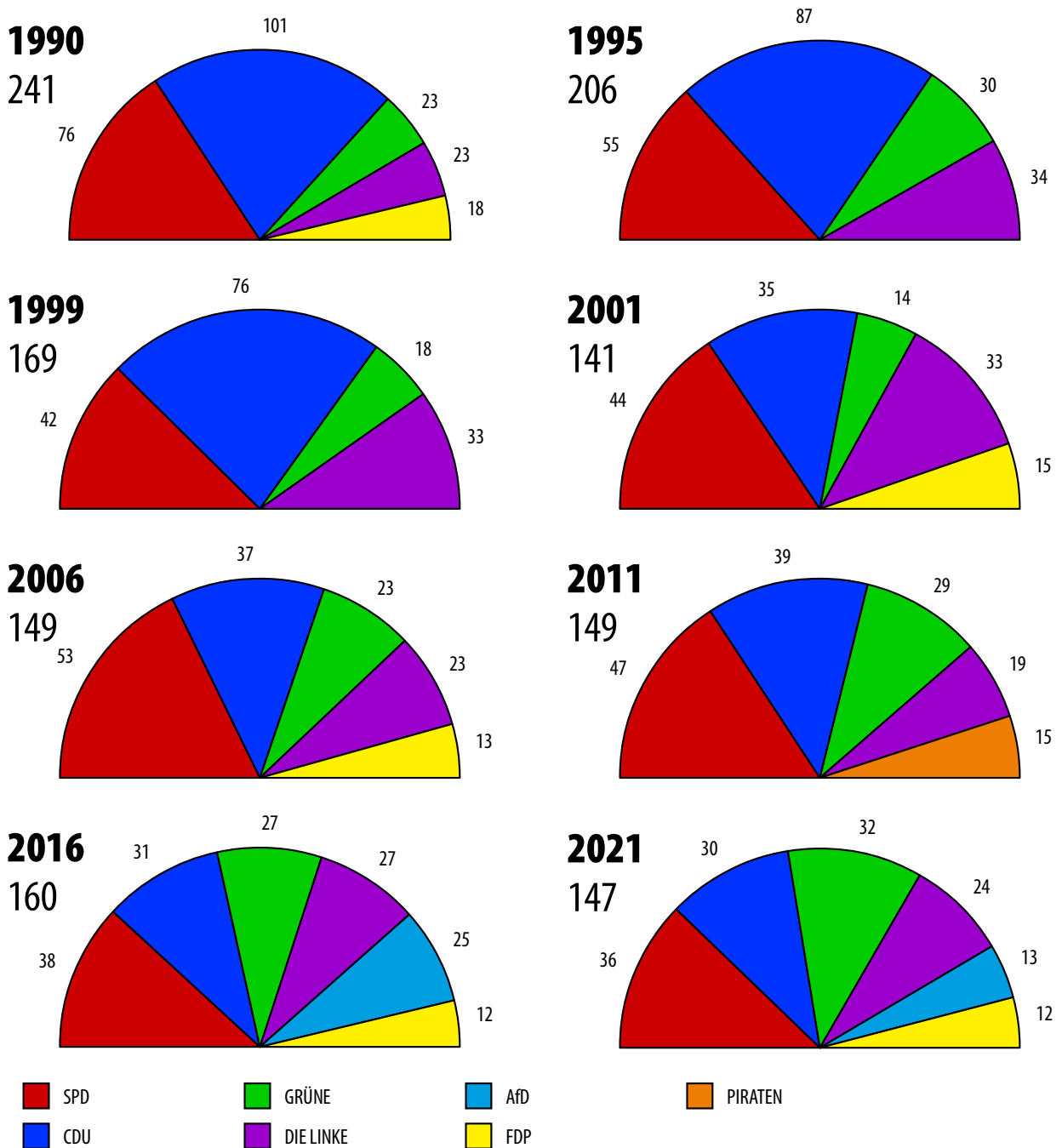
Partei	Bezirke												Landeslisten	Berlin
	Mitte	Friedrichshain-Kreuzberg	Pankow	Charlottenburg-Wilmersdorf	Spandau	Steglitz-Zehlendorf	Tempelhof-Schöneberg	Neukölln	Treptow-Köpenick	Marzahn-Hellersdorf	Lichtenberg	Reinickendorf		
Mandate														
SPD	2	2	3	3	3	3	3	4	5	2	3	3	x	36
CDU	1	1	2	3	2	5	3	2	2	3	2	4	x	30
GRÜNE	5	5	5	3	-	1	3	2	-	-	-	-	8	32
DIE LINKE	-	1	-	-	-	-	-	-	1	1	3	-	18	24
AfD	-	-	-	-	-	-	-	-	-	2	-	-	11	13
FDP	1	-	1	1	1	2	1	1	1	1	1	1	x	12
Insgesamt	9	9	11	10	6	11	10	9	9	9	9	8	37	147
Darunter														
Überhangmandate														
SPD	-	-	-	-	1	-	-	1	2	-	-	-	x	4
CDU	-	-	-	-	-	1	-	-	-	1	-	1	x	3
Ausgleichsmandate														
GRÜNE	x	x	x	x	x	x	x	x	x	x	x	x	4	4
DIE LINKE	x	x	x	x	x	x	x	x	x	x	x	x	3	3
AfD	x	x	x	x	x	x	x	x	x	x	x	x	1	1
FDP	-	-	-	-	-	1	-	1	-	-	-	-	x	2



4.8 Mandate der Parteien im Abgeordnetenhaus von Berlin seit 1990 bis 2021

- Endgültiges Ergebnis -

Wahltag	Insgesamt	Mandate													
		SPD	CDU	GRÜNE	DIE LINKE	FDP	PIRATEN	AfD	SPD	CDU	GRÜNE	DIE LINKE	FDP	PIRATEN	AfD
		Anzahl							%						
02.12.1990	241	76	101	23	23	18	x	x	31,5	41,9	9,5	9,5	7,5	x	x
22.10.1995	206	55	87	30	34	-	x	x	26,7	42,2	14,6	16,5	-	x	x
10.10.1999	169	42	76	18	33	-	x	x	24,9	45,0	10,7	19,5	-	x	x
21.10.2001	141	44	35	14	33	15	x	x	31,2	24,8	9,9	23,4	10,6	x	x
17.09.2006	149	53	37	23	23	13	x	x	35,6	24,8	15,4	15,4	8,7	x	x
18.09.2011	149	47	39	29	19	-	15	x	31,5	26,2	19,5	12,8	-	10,1	x
18.09.2016	160	38	31	27	27	12	x	25	23,8	19,4	16,9	16,9	7,5	x	15,6
26.09.2021	147	36	30	32	24	12	-	13	24,5	20,4	21,8	16,3	8,2	-	8,8



4.9 Direkt Gewählte Bewerbende nach der Wahl zum Abgeordnetenhaus von Berlin am 26. September 2021

- Endgültiges Ergebnis -

Wahlkreis	Name, Vorname	Partei	Erststimmen		Stimmenvorsprung zum Zweitplat- zierten	
			Anzahl	%	Anzahl	Prozent- punkte
Mitte 1.....	Gebel, Silke	GRÜNE	8 680	35,2	4 374	17,7
Mitte 2.....	Landero Alvarado, Max	SPD	5 555	21,9	305	1,2
Mitte 3.....	Omar, Jian	GRÜNE	7 208	31,9	2 231	9,9
Mitte 4.....	Kurt, Taylan	GRÜNE	7 832	36,9	3 961	18,7
Mitte 5.....	Schulz, Mathias	SPD	4 765	25,6	648	3,5
Mitte 6.....	Bozkurt, Tuba	GRÜNE	5 091	29,8	1 290	7,6
Mitte 7.....	Neugebauer, Laura	GRÜNE	5 179	28,1	790	4,3
Friedrichshain-Kreuzberg 1.....	Schmidberger, Katrin	GRÜNE	9 153	41,2	5 010	22,5
Friedrichshain-Kreuzberg 2.....	Burkert-Eulitz, Marianne	GRÜNE	7 833	38,8	2 206	10,9
Friedrichshain-Kreuzberg 3.....	Dr. Altuğ, Turgut	GRÜNE	7 010	35,0	2 938	14,7
Friedrichshain-Kreuzberg 4.....	Valgolio, Damiano	DIE LINKE	5 326	24,7	211	1,0
Friedrichshain-Kreuzberg 5.....	Franco, Vasili	GRÜNE	8 109	34,7	2 327	10,0
Friedrichshain-Kreuzberg 6.....	Schwarze, Julian	GRÜNE	8 988	38,6	3 747	16,1
Pankow 1.....	Kraft, Johannes	CDU	6 390	25,4	1 104	4,4
Pankow 2.....	Hofer, Torsten	SPD	5 692	22,6	510	2,0
Pankow 3.....	Hasepaß, Oda	GRÜNE	6 190	23,8	24	0,1
Pankow 4.....	Buchner, Dennis	SPD	5 149	24,1	1 208	5,6
Pankow 5.....	Krüger, Louis	GRÜNE	5 036	21,9	180	0,8
Pankow 6.....	Otto, Andreas	GRÜNE	10 451	41,3	5 204	20,6
Pankow 7.....	Schneider, Julia	GRÜNE	7 136	30,7	2 452	10,6
Pankow 8.....	Billig, Daniela	GRÜNE	9 108	38,2	4 437	18,6
Pankow 9.....	Schopf, Tino	SPD	6 878	27,4	740	3,0
Charlottenburg-Wilmersdorf 1.....	Hochgrebe, Christian	SPD	5 466	27,6	1 216	6,1
Charlottenburg-Wilmersdorf 2.....	Hack, Ariturel	CDU	7 007	28,9	1 379	5,7
Charlottenburg-Wilmersdorf 3.....	Dr. Vandrey, Petra	GRÜNE	7 555	31,0	1 789	7,3
Charlottenburg-Wilmersdorf 4.....	Wapler, Christoph	GRÜNE	6 564	27,0	583	2,4
Charlottenburg-Wilmersdorf 5.....	Khalatbari, Sandra	CDU	7 000	30,0	1 756	7,5
Charlottenburg-Wilmersdorf 6.....	Kaas Elias, Alexander	GRÜNE	6 403	26,4	19	0,1
Charlottenburg-Wilmersdorf 7.....	Dörstelmann, Florian Christoph	SPD	6 681	26,2	526	2,1
Spandau 1.....	Atli, Sebahat	SPD	6 346	28,7	752	3,4
Spandau 2.....	Saleh, Raed	SPD	6 073	32,3	2 114	11,2
Spandau 3.....	Machulik, Stephan	SPD	6 288	29,2	1 488	6,9
Spandau 4.....	Melzer, Heiko	CDU	6 892	31,2	485	2,2
Spandau 5.....	Wegner, Kai	CDU	8 970	36,5	2 817	11,5
Steglitz-Zehlendorf 1.....	Lux, Benedikt	GRÜNE	7 376	28,9	1 311	5,1
Steglitz-Zehlendorf 2.....	Kollatz, Matthias	SPD	6 519	27,9	1 307	5,6
Steglitz-Zehlendorf 3.....	Goiny, Christian	CDU	8 611	31,3	2 188	7,9
Steglitz-Zehlendorf 4.....	Seibeld, Cornelia Simone Michaela	CDU	7 178	31,7	1 357	6,0
Steglitz-Zehlendorf 5.....	Friederici, Oliver	CDU	6 493	29,4	812	3,7
Steglitz-Zehlendorf 6.....	Grasse, Adrian	CDU	8 025	31,0	2 247	8,7
Steglitz-Zehlendorf 7.....	Standfuß, Stephan Carsten Günter	CDU	7 787	30,7	2 137	8,4
Tempelhof-Schöneberg 1.....	Walter, Sebastian	GRÜNE	8 552	33,2	2 606	10,1
Tempelhof-Schöneberg 2.....	Pieroth-Manelli, Catherina	GRÜNE	9 121	35,9	2 997	11,8
Tempelhof-Schöneberg 3.....	Özdemir, Orkan	SPD	8 838	32,1	999	3,6
Tempelhof-Schöneberg 4.....	Suka, Aferdita	GRÜNE	6 267	25,7	421	1,7
Tempelhof-Schöneberg 5.....	Rauchfuß, Lars	SPD	6 460	28,0	389	1,7

noch 4.9

- Endgültiges Ergebnis -

Wahlkreis	Name, Vorname	Partei	Erststimmen		Stimmenvorsprung zum Zweitplat- zierten	
			Anzahl	%	Anzahl	Prozent- punkte
Tempelhof-Schöneberg 6.....	Körber, Scott	CDU	7 658	33,1	1 518	6,6
Tempelhof-Schöneberg 7.....	Zander, Christian	CDU	8 727	35,6	2 722	11,1
Neukölln 1.....	Schulze, André	GRÜNE	7 958	33,8	1 703	7,2
Neukölln 2.....	Dr. Kahlefeld, Susanna Maria	GRÜNE	7 429	32,9	630	2,8
Neukölln 3.....	Çağlar, Derya	SPD	5 571	27,2	1 362	6,6
Neukölln 4.....	Hopp, Marcel	SPD	7 746	36,1	1 943	9,1
Neukölln 5.....	Lerch, Nina	SPD	7 333	30,3	392	1,6
Neukölln 6.....	Giffey, Franziska	SPD	9 771	40,8	3 116	13,0
Treptow-Köpenick 1.....	Gennburg, Katalin	DIE LINKE	7 005	26,2	1 666	6,2
Treptow-Köpenick 2.....	Düsterhöft, Lars	SPD	8 156	31,4	3 197	12,3
Treptow-Köpenick 3.....	Haußdörfer, Ellen	SPD	5 952	22,9	1 314	5,1
Treptow-Köpenick 4.....	Schaddach, Robert	SPD	7 292	26,6	2 728	10,0
Treptow-Köpenick 5.....	Schreiber, Tom	SPD	5 780	26,0	1 680	7,6
Treptow-Köpenick 6.....	Wolff, Dunja	SPD	5 909	22,0	441	1,6
Marzahn-Hellersdorf 1.....	Lindemann, Gunnar Norbert	AfD	4 049	22,7	70	0,4
Marzahn-Hellersdorf 2.....	Dr. Schmidt, Manuela	DIE LINKE	5 156	24,0	140	0,7
Marzahn-Hellersdorf 3.....	Auricht, Jeannette	AfD	4 335	22,0	250	1,3
Marzahn-Hellersdorf 4.....	Gräff, Christian	CDU	9 278	35,5	4 399	16,8
Marzahn-Hellersdorf 5.....	Günther-Wünsch, Katharina	CDU	9 461	33,5	4 251	15,1
Marzahn-Hellersdorf 6.....	Herrmann, Alexander	CDU	5 541	27,9	1 860	9,4
Lichtenberg 1.....	Freymark, Danny	CDU	5 635	25,5	1 475	6,7
Lichtenberg 2.....	Dr. Pätzold, Martin	CDU	5 055	21,3	77	0,3
Lichtenberg 3.....	Engelmann, Claudia	DIE LINKE	5 526	24,4	302	1,3
Lichtenberg 4.....	Schlüsselburg, Sebastian	DIE LINKE	7 198	29,4	2 002	8,2
Lichtenberg 5.....	Klein, Hendrikje	DIE LINKE	6 441	26,4	1 527	6,2
Lichtenberg 6.....	Geisel, Andreas	SPD	6 636	27,1	1 454	5,9
Reinickendorf 1.....	König, Bettina	SPD	4 820	27,2	592	3,3
Reinickendorf 2.....	Stroedter, Jörg	SPD	5 031	26,8	61	0,3
Reinickendorf 3.....	Schmidt, Stephan	CDU	7 946	33,4	1 742	7,3
Reinickendorf 4.....	Wohlert, Björn	CDU	7 026	28,4	485	2,0
Reinickendorf 5.....	Dietmann, Michael	CDU	5 043	30,7	563	3,4
Reinickendorf 6.....	Balzer, Frank	CDU	8 764	36,6	3 560	14,9

4.10 Gewählte Bewerbende nach der Wahl zum Abgeordnetenhaus von Berlin am 26. September 2021

- Endgültiges Ergebnis -

Partei	Name, Vorname	Geburtsjahr	Ausgeübter Beruf	Direkt oder Liste	Wahlkreisverband Bezirk
SPD	Landeró Alvarado, Max	1991	Jurist	D	Mitte
SPD	Schulz, Mathias	1985	Referent in der Bundesverwaltung	D	Mitte
SPD	Aydin, Sevim	1972	Referentin Senatsverwaltung für Inneres und Sport	L	Friedrichshain-Kreuzberg
SPD	Heinemann, Sven	1978	Grundsatzreferent	L	Friedrichshain-Kreuzberg
SPD	Hofer, Torsten	1980	Angestellter	D	Pankow
SPD	Buchner, Dennis	1977	Mitglied des Abgeordnetenhauses	D	Pankow
SPD	Schopf, Tino	1974	Personaltrainer	D	Pankow
SPD	Hochgrebe, Christian	1973	Mitglied des Abgeordnetenhauses und Rechtsanwalt	D	Charlottenburg-Wilmersdorf
SPD	Dörstelmann, Florian Christoph	1967	Rechtsanwalt und Mitglied des Abgeordnetenhauses	D	Charlottenburg-Wilmersdorf
SPD	Becker, Franziska	1967	Mitglied des Abgeordnetenhauses	L	Charlottenburg-Wilmersdorf
SPD	Atli, Sebahat	1971	Sachbearbeiterin	D	Spandau
SPD	Saleh, Raed	1977	Mitglied des Abgeordnetenhauses	D	Spandau
SPD	Machulik, Stephan	1972	Bezirksstadtrat	D	Spandau
SPD	Kollatz, Matthias	1957	Finanzsenator und Mitglied des Abgeordnetenhauses	D	Steglitz-Zehlendorf
SPD	Dr. Czyborra, Ina Maria	1966	Mitglied des Abgeordnetenhauses	L	Steglitz-Zehlendorf
SPD	Golm, Mirjam	1970	Kreisgeschäftsführerin	L	Steglitz-Zehlendorf
SPD	Özdemir, Orkan	1982	Grundsatzreferent	D	Tempelhof-Schöneberg
SPD	Rauchfuß, Lars	1986	Angestellter bei der Senatskanzlei	D	Tempelhof-Schöneberg
SPD	Kühnemann-Grunow, Melanie	1972	Mitglied des Abgeordnetenhauses	L	Tempelhof-Schöneberg
SPD	Çağlar, Derya	1982	Projektleiterin/Jobcoach, Mitglied des Abgeordnetenhauses	D	Neukölln
SPD	Hopp, Marcel	1988	Lehrer	D	Neukölln
SPD	Lerch, Nina	1984	Leiterin Besucherservice Stiftung Haus der Geschichte der BRD	D	Neukölln
SPD	Giffey, Franziska	1978	Bundesministerin	D	Neukölln
SPD	Düsterhöft, Lars	1981	Mitglied des Abgeordnetenhauses	D	Treptow-Köpenick
SPD	Haußdörfer, Ellen	1980	Angestellte im öffentlichen Dienst	D	Treptow-Köpenick
SPD	Schaddach, Robert	1966	Mitglied des Abgeordnetenhauses / Beirat Kötter GmbH	D	Treptow-Köpenick
SPD	Schreiber, Tom	1978	Mitglied des Abgeordnetenhauses	D	Treptow-Köpenick
SPD	Wolff, Dunja	1962	selbstständig/Sachbearbeiterin	D	Treptow-Köpenick
SPD	Spranger, Iris	1961	Mitglied des Abgeordnetenhauses	L	Marzahn-Hellersdorf
SPD	Lehmann, Jan	1971	Datenschützer	L	Marzahn-Hellersdorf
SPD	Geisel, Andreas	1966	Senator für Inneres und Sport	D	Lichtenberg
SPD	Lüdke, Tamara	1991	Referentin	L	Lichtenberg
SPD	Liebe, Dirk	1972	Verwaltungsleiter	L	Lichtenberg
SPD	König, Bettina	1978	Mitglied des Abgeordnetenhauses	D	Reinickendorf
SPD	Stroedter, Jörg	1954	Mitglied des Abgeordnetenhauses	D	Reinickendorf
SPD	Meyer, Sven	1975	Dozent	L	Reinickendorf
CDU	Rissmann, Sven Nico	1978	Rechtsanwalt	L	Mitte

noch 4.10

- Endgültiges Ergebnis -

Partei	Name, Vorname	Geburts- jahr	Ausgeübter Beruf	Direkt oder Liste	Wahlkreisverband Bezirk
CDU	Wansner, Kurt	1947	Technischer Angestellter	L	Friedrichshain-Kreuzberg
CDU	Kraft, Johannes	1977	Geschäftsführer	D	Pankow
CDU	Stettner, Dirk	1969	Geschäftsführer	L	Pankow
CDU	Hack, Ariturel	1989	Büroleiter	D	Charlottenburg-Wilmersdorf
CDU	Khalatbari, Sandra	1971	Schulleiterin	D	Charlottenburg-Wilmersdorf
CDU	Bung, Stefanie	1978	Projektmanagerin	L	Charlottenburg-Wilmersdorf
CDU	Melzer, Heiko	1976	Mitglied Abgeordnetenhaus von Berlin	D	Spandau
CDU	Wegner, Kai	1972	Bundestagsabgeordneter	D	Spandau
CDU	Goiny, Christian	1965	Geschäftsführer	D	Steglitz-Zehlendorf
CDU	Seibeld, Cornelia Simone Michaela	1974	Mitglied des Abgeordnetenhauses und Rechtsanwältin	D	Steglitz-Zehlendorf
CDU	Friederici, Oliver	1970	Personalleiter, Mitglied AGH	D	Steglitz-Zehlendorf
CDU	Grasse, Adrian	1975	Angestellter Siemens AG, Mitglied des Abgeordnetenhauses	D	Steglitz-Zehlendorf
CDU	Standfuß, Stephan Carsten Günter	1972	Selbstständiger IT-Berater, Mitglied AGH	D	Steglitz-Zehlendorf
CDU	Körber, Scott	1971	Verwaltungsbeamter	D	Tempelhof-Schöneberg
CDU	Zander, Christian	1978	Rechtsanwalt	D	Tempelhof-Schöneberg
CDU	Simon, Roman	1974	Jurist, Abgeordneter	L	Tempelhof-Schöneberg
CDU	Dr. Juhnke, Robbin	1967	Diplom-Kaufmann	L	Neukölln
CDU	Förster, Christopher	1986	Projektmanager	L	Neukölln
CDU	Penn, Maik	1981	Mitglied des Abgeordnetenhauses	L	Treptow-Köpenick
CDU	Evers, Stefan	1979	Mitglied des Abgeordnetenhauses	L	Treptow-Köpenick
CDU	Gräff, Christian	1978	Kaufmann	D	Marzahn-Hellersdorf
CDU	Günther-Wünsch, Katharina	1983	Lehrerin	D	Marzahn-Hellersdorf
CDU	Herrmann, Alexander	1975	Rechtsanwalt	D	Marzahn-Hellersdorf
CDU	Freymark, Danny	1983	Mitglied des Abgeordnetenhauses	D	Lichtenberg
CDU	Dr. Pätzold, Martin	1984	Geschäftsführer einer Stiftung	D	Lichtenberg
CDU	Schmidt, Stephan	1973	Referent	D	Reinickendorf
CDU	Wohlert, Björn	1988	Referent für Onlinekommunikation	D	Reinickendorf
CDU	Dietmann, Michael	1968	Bankkaufmann	D	Reinickendorf
CDU	Balzer, Frank	1964	Bezirksbürgermeister	D	Reinickendorf
GRÜNE	Jarasch, Bettina	1968	Mitglied des Abgeordnetenhauses	L	x
GRÜNE	Kapek, Antje	1976	Fraktionsvorsitzende Bündnis 90/ Die GRÜNEN	L	x
GRÜNE	Dr. Haghanipour, Bahar	1984	Referentin und Bereichsleiterin (Deutscher Frauenrat)	L	x
GRÜNE	Wesener, Daniel	1975	Politiker	L	x
GRÜNE	Graf, Werner	1980	Landesvorsitzender	L	x
GRÜNE	Schedlich, Klara	2000	Studentin	L	x
GRÜNE	Ziller, Stefan	1981	Mitglied des Abgeordnetenhauses	L	x
GRÜNE	Ahmadi, Gollaleh	1982	Büroleiterin bei Mitglied des Abgeordnetenhauses	L	x
GRÜNE	Gebel, Silke	1983	Mitglied des Abgeordnetenhauses	D	Mitte
GRÜNE	Omar, Jian	1985	Politischer Referent	D	Mitte
GRÜNE	Kurt, Taylan	1988	Referent	D	Mitte
GRÜNE	Bozkurt, Tuba	1983	Beraterin	D	Mitte

noch 4.10

- Endgültiges Ergebnis -

Partei	Name, Vorname	Geburts- jahr	Ausgeübter Beruf	Direkt oder Liste	Wahlkreisverband Bezirk
GRÜNE	Neugebauer, Laura	1995	Studentin	D	Mitte
GRÜNE	Schmidberger, Katrin	1982	Politikerin, Mitglied des Abgeordnetenhauses	D	Friedrichshain-Kreuzberg
GRÜNE	Burkert-Eulitz, Marianne	1972	Abgeordnete und Rechtsanwältin	D	Friedrichshain-Kreuzberg
GRÜNE	Dr. Altuğ, Turgut	1965	Geschäftsführer	D	Friedrichshain-Kreuzberg
GRÜNE	Franco, Vasili	1992	Wissenschaftlicher Mitarbeiter	D	Friedrichshain-Kreuzberg
GRÜNE	Schwarze, Julian	1983	Wissenschaftlicher Mitarbeiter	D	Friedrichshain-Kreuzberg
GRÜNE	Hassepaß, Oda	1974	Leiterin Kundenkommunikation	D	Pankow
GRÜNE	Krüger, Louis	1996	Projektleiter	D	Pankow
GRÜNE	Otto, Andreas	1962	Mitglied des Abgeordnetenhauses	D	Pankow
GRÜNE	Schneider, Julia	1990	Landesbeamtin	D	Pankow
GRÜNE	Billig, Daniela	1970	Mitglied des Abgeordnetenhauses	D	Pankow
GRÜNE	Dr. Vandrey, Petra	1965	Abgeordnete und Rechtsanwältin	D	Charlottenburg-Wilmersdorf
GRÜNE	Wapler, Christoph	1969	Rechtsanwalt	D	Charlottenburg-Wilmersdorf
GRÜNE	Kaas Elias, Alexander	1973	Referent	D	Charlottenburg-Wilmersdorf
GRÜNE	Lux, Benedikt	1981	Rechtsanwalt	D	Steglitz-Zehlendorf
GRÜNE	Walter, Sebastian	1979	Referent der Geschäftsführung	D	Tempelhof-Schöneberg
GRÜNE	Pieroth-Manelli, Catherina	1966	Mitglied des Abgeordnetenhauses	D	Tempelhof-Schöneberg
GRÜNE	Suka, Aferdita	1980	Sozialwissenschaftlerin/ Gerichtsdolmetscherin	D	Tempelhof-Schöneberg
GRÜNE	Schulze, André	1987	Mathematiker	D	Neukölln
GRÜNE	Dr. Kahlefeld, Susanna Maria	1964	Mitglied des Abgeordnetenhauses	D	Neukölln
DIE LINKE	Dr. Lederer, Klaus	1974	Senator	L	x
DIE LINKE	Breitenbach, Elke	1961	Senatorin	L	x
DIE LINKE	Schubert, Katina	1961	Mitglied des Abgeordnetenhauses	L	x
DIE LINKE	Scheel, Sebastian	1975	Senator	L	x
DIE LINKE	Helm, Anne	1986	Mitglied des Abgeordnetenhauses	L	x
DIE LINKE	Schatz, Carsten	1970	Mitglied des Abgeordnetenhauses	L	x
DIE LINKE	Eralp, Elif	1981	Angestellte	L	x
DIE LINKE	Schulze, Tobias	1976	Mitglied des Abgeordnetenhauses	L	x
DIE LINKE	Zillich, Steffen	1971	Mitglied des Abgeordnetenhauses	L	x
DIE LINKE	Seidel, Katrin	1967	Mitglied des Abgeordnetenhauses	L	x
DIE LINKE	Brychcy, Franziska	1984	Mitglied des Abgeordnetenhauses	L	x
DIE LINKE	Koçak, Ferat	1979	Angestellter	L	x
DIE LINKE	Fuchs, Stefanie	1975	Mitglied des Abgeordnetenhauses	L	x
DIE LINKE	Ronneburg, Kristian	1986	Mitglied des Abgeordnetenhauses	L	x
DIE LINKE	Schmidt, Ines	1960	Mitglied des Abgeordnetenhauses	L	x
DIE LINKE	Schrader, Niklas	1981	Mitglied des Abgeordnetenhauses	L	x
DIE LINKE	Schenker, Niklas	1993	Wissenschaftlicher Mitarbeiter	L	x
DIE LINKE	Brunner, Sandra	1975	Richterin am Sozialgericht	L	x
DIE LINKE	Valgolio, Damiano	1981	Jurist	D	Friedrichshain-Kreuzberg
DIE LINKE	Gennburg, Katalin	1984	-	D	Treptow-Köpenick

noch 4.10

- Endgültiges Ergebnis -

Partei	Name, Vorname	Geburts- jahr	Ausgeübter Beruf	Direkt oder Liste	Wahlkreisverband Bezirk
DIE LINKE	Dr. Schmidt, Manuela	1963	Mitglied des Abgeordnetenhauses	D	Marzahn-Hellersdorf
DIE LINKE	Engelmann, Claudia	1980	Wissenschaftliche Mitarbeiterin	D	Lichtenberg
DIE LINKE	Schlüsselburg, Sebastian	1983	Mitglied des Abgeordnetenhauses	D	Lichtenberg
DIE LINKE	Klein, Hendrikje	1979	Mitglied des Abgeordnetenhauses	D	Lichtenberg
AfD	Dr. Brinker, Kristin	1972	Selbständige Doktor-Ingenieurin	L x	
AfD	Gläser, Ronald	1973	Mitglied des Abgeordnetenhauses	L x	
AfD	Woldeit, Karsten	1975	Mitglied des Abgeordnetenhauses	L x	
AfD	Laatsch, Harald	1956	Unternehmensberater	L x	
AfD	Hansel, Frank-Christian	1964	Mitglied des Abgeordnetenhauses	L x	
AfD	Trefzer, Martin	1969	Kaufmännischer Angestellter	L x	
AfD	Weiß, Thorsten	1983	Mitglied des Abgeordnetenhauses	L x	
AfD	Vallendar, Marc	1986	Mitglied des Abgeordnetenhauses	L x	
AfD	Brousek, Antonin	1962	Amtsrichter	L x	
AfD	Dr. Bronson, Hugh Theodore	1961	Mitglied des Abgeordnetenhauses	L x	
AfD	Tabor, Tommy	1982	Mitglied des Abgeordnetenhauses	L x	
AfD	Lindemann, Gunnar Norbert	1970	Mitglied des Abgeordnetenhauses	D	Marzahn-Hellersdorf
AfD	Auricht, Jeannette	1970	Kaufmännische Angestellte	D	Marzahn-Hellersdorf
FDP	Dr. Jasper-Winter, Maren	1977	Mitglied des Abgeordnetenhauses	L	Mitte
FDP	Reifschneider, Felix	1978	Oberregierungsrat	L	Pankow
FDP	Jotzo, Björn Matthias	1975	Rechtsanwalt	L	Charlottenburg-Wilmersdorf
FDP	Fresdorf, Paul	1977	Mitglied des Abgeordnetenhauses	L	Spandau
FDP	Czaja, Sebastian	1983	Projektentwickler, Fraktionsvorsitzender	L	Steglitz-Zehlendorf
FDP	Bauschke, Tobias	1987	Büroleiter	L	Steglitz-Zehlendorf
FDP	Krestel, Holger	1955	Mitglied des Abgeordnetenhauses	L	Tempelhof-Schöneberg
FDP	Kluckert, Florian	1975	Psychologe, Presse- und Medienberater	L	Neukölln
FDP	Förster, Stefan	1981	Journalist	L	Treptow-Köpenick
FDP	Rogat, Roman-Francesco	1989	Büroleiter	L	Marzahn-Hellersdorf
FDP	Wolf, Christian	1978	Senior Manager Förderung/Finanzierung	L	Lichtenberg
FDP	Meister, Sibylle	1963	Diplom-Kauffrau	L	Reinickendorf

4.11 Nachrückende der Parteien nach der Wahl zum Abgeordnetenhaus von Berlin am 26. September 2021

- Endgültiges Ergebnis -

Partei	Bezirk	Listenplatz	Name, Vorname	Geburtsjahr	Ausgeübter Beruf
SPD	Mitte	1	Dr. Lasić, Maja	1979	Mitglied des Abgeordnetenhauses
SPD	Mitte	3	Hollmann, Astrid	1969	Referentin
SPD	Mitte	4	Dr. Bussenius, Daniel	1974	Freier Sachbuchlektor
SPD	Mitte	5	Yeter, Melis	1994	Sachbearbeiterin/Angestellte
SPD	Mitte	7	Spiesterbach, Kerstin	1979	Politische Referentin
SPD	Mitte	8	Isenberg, Thomas	1967	Geschäftsführer
SPD	Friedrichshain-Kreuzberg	3	Dr. Mattathil-Reuther, Viola	1981	Beamtin
SPD	Friedrichshain-Kreuzberg	4	Dr. Kossow, Niklas	1988	Projektmanager
SPD	Friedrichshain-Kreuzberg	5	Lupper, Hannah Sophie	1990	Angestellte
SPD	Friedrichshain-Kreuzberg	6	Laroche, Regine	1980	Referentin Bundesministerium für Arbeit und Soziales
SPD	Pankow	1	Schneider, Torsten	1969	Parlamentarischer Geschäftsführer, Mitglied des Abgeordnetenhauses
SPD	Pankow	2	Vierecke, Linda	1982	Journalistin/Medientrainerin
SPD	Pankow	4	Unger, Annette	1965	Büroleitung
SPD	Pankow	6	Wölk, Stephanie	1983	Wissenschaftliche Mitarbeiterin
SPD	Pankow	8	Zürn, Lioba	1953	Ruheständlerin
SPD	Pankow	9	Francke, Willi	1990	IT-Berater
SPD	Pankow	10	Tippelt-Wohl, Karoline	1988	Beraterin
SPD	Charlottenburg-Wilmersdorf	2	Naumann, Reinhard	1960	Bezirksbürgermeister
SPD	Charlottenburg-Wilmersdorf	3	Radziwill, Ülker	1966	Mitglied des Abgeordnetenhauses
SPD	Charlottenburg-Wilmersdorf	5	Dr. Buß, Claudia	1983	Verwaltungsmitarbeiterin
SPD	Charlottenburg-Wilmersdorf	7	Stoffers, Beate	1968	Staatssekretärin für Bildung
SPD	Charlottenburg-Wilmersdorf	8	Sempf, Alexander	1985	Head Of Operations
SPD	Charlottenburg-Wilmersdorf	9	Dr. Biewener, Ann-Kathrin	1990	Angestellte im öffentlichen Dienst
SPD	Charlottenburg-Wilmersdorf	10	Gamer, Johannes Gerhard	1985	Referent des Vorstandes IT-Dienstleistungszentrum Berlin
SPD	Charlottenburg-Wilmersdorf	11	Hoffmann, Heike	1997	Studentin Master Of Education
SPD	Charlottenburg-Wilmersdorf	12	Winters, Arturo	1996	Student
SPD	Charlottenburg-Wilmersdorf	13	Dr. Tesch, Felicitas	1958	Lehrkraft für Bes. Aufgaben/Dozentin
SPD	Charlottenburg-Wilmersdorf	14	Reschke, Michael	1983	Referent
SPD	Charlottenburg-Wilmersdorf	15	Lück, Katrin	1967	Beamtin - Gleichstellungsbeauftragte
SPD	Spandau	4	Erez-Hübner, Hannah	1988	Lehrerin
SPD	Spandau	5	Ziesak, Uwe	1958	Berufssoldat
SPD	Spandau	6	Soykan, Ayse	1974	Arbeitsvermittlerin
SPD	Spandau	7	Fromm, Christian	1960	Koordinator betrieblicher Gesundheitsförderung
SPD	Spandau	8	Kustin, Martina	1963	Sekretärin
SPD	Spandau	9	Stobbe, Michael	1965	Beamter
SPD	Steglitz-Zehlendorf	4	Matz, Martin	1965	Staatssekretär
SPD	Steglitz-Zehlendorf	5	Macmillan, Carolyn	1975	Freie Übersetzerin
SPD	Steglitz-Zehlendorf	6	Kugler, Andreas	1967	Lohnsteuerberater, Mitglied des Abgeordnetenhauses
SPD	Steglitz-Zehlendorf	7	Maurer, Sarah	1995	Studentin
SPD	Steglitz-Zehlendorf	8	Dr. Linde, Andreas	1965	Verwaltungsjurist, Geschäftsführer
SPD	Tempelhof-Schöneberg	3	Biel, Michael	1980	Angestellter
SPD	Tempelhof-Schöneberg	4	Neumann, Wiebke	1986	Angestellte
SPD	Tempelhof-Schöneberg	5	Fischwasser, Jens	1976	Koch und Konditor
SPD	Tempelhof-Schöneberg	6	Taşan-Funke, Sinem	1992	Referentin im Bundesministerium der Justiz und für Verbraucherschutz
SPD	Tempelhof-Schöneberg	8	Höppner, Marijke	1981	Verwaltungsmitarbeiterin
SPD	Tempelhof-Schöneberg	9	Salomon, Alexander	1986	Referent für Stiftungsangelegenheiten
SPD	Tempelhof-Schöneberg	10	Harling, Manuela	1964	Fraktionsmitarbeiterin

noch 4.11

- Endgültiges Ergebnis -

Partei	Bezirk	Listenplatz	Name, Vorname	Geburtsjahr	Ausgeübter Beruf
SPD	Neukölln	2	Fischer, Fabian	1986	Wissenschaftlicher Mitarbeiter im Deutschen Bundestag
SPD	Neukölln	6	Schramm, Timo	1987	Helfer am Bau, Student
SPD	Neukölln	7	Adjei, Cindy Afia Agyeman	1997	Studentin
SPD	Neukölln	8	Rahmann, Joachim	1985	Leiter Afrika-Abteilung Save The Children Deutschland e.V.
SPD	Treptow-Köpenick	4	Freier-Winterwerb, Alexander	1986	Wissenschaftliche Mitarbeiterin bei Mitglied des Deutschen Bundestag
SPD	Treptow-Köpenick	5	Zehrer, Karin	1968	Sachbearbeiterin
SPD	Treptow-Köpenick	6	Bahlmann, Paul	1990	Referent
SPD	Treptow-Köpenick	7	Dittmar, Julia	1979	Wissenschaftliche Mitarbeiterin
SPD	Marzahn-Hellersdorf	3	Bienge, Nicole	1982	Referentin
SPD	Marzahn-Hellersdorf	4	Geidel, Dmitri	1989	Jurist
SPD	Marzahn-Hellersdorf	5	Lehmann, Luise	1997	Ärztin
SPD	Lichtenberg	4	Holland-Moritz, Patricia	1967	Schriftstellerin
SPD	Lichtenberg	5	Strien, Karsten	1979	Angestellter
SPD	Lichtenberg	6	Reuter, Mélanie	1988	Angestellte
SPD	Lichtenberg	7	Willbrandt, Mirko	1977	Experte Prozessmanagement Personal
SPD	Reinickendorf	4	Boyraci, Sevda	1976	Kaufmännische Angestellte
SPD	Reinickendorf	5	Dr. Kottenstede, Kai	1979	Stellvertretender Pressesprecher
SPD	Reinickendorf	6	Dr. Böcker-Giannini, Nicola	1975	Mitglied des Abgeordnetenhauses
SPD	Reinickendorf	7	Rudloff, Sascha	1980	Selbständig
SPD	Reinickendorf	8	Rimmer, Oxana	1979	Anwältin
SPD	Reinickendorf	9	Müller, Martin	1995	Student/Studentische Hilfskraft
SPD	Reinickendorf	10	Borkenhagen, Nicole	1969	Referentin des Staatssekretärs für Sport
SPD	Reinickendorf	11	Walk, Gerald	1951	Oberschulrat
SPD	Reinickendorf	12	Hiller-Ewers, Karin	1952	Rentnerin
CDU	Mitte	2	Pielen, Peter	1974	Rechtsanwalt
CDU	Mitte	3	Fritz, Daniela	1983	Wissenschaftliche Mitarbeiterin/Büroleiterin
CDU	Mitte	4	Schaal, Lucas	1990	Rechtsreferendar
CDU	Mitte	5	Erkişi, Cem Diyar	1981	Erzieher
CDU	Mitte	6	Cocozza, Gabriele	1952	selbstständig
CDU	Mitte	7	Holm, Christiane	1961	Personalreferentin, Dozentin
CDU	Mitte	8	Ganz, Sylvia	1977	Kaufmännische Angestellte
CDU	Mitte	9	Trautmann, Monika	1951	Büroleiterin im Deutschen Bundestag
CDU	Mitte	10	Rogler, Mandy	1982	Rechtsanwältin
CDU	Friedrichshain-Kreuzberg	2	Dr. Husein, Timur	1980	Rechtsanwalt
CDU	Friedrichshain-Kreuzberg	3	Dr. Gülmez, Hikmet	1968	Ärztlicher Gutachter
CDU	Friedrichshain-Kreuzberg	4	Fabeck, Marita	1987	Referentin der BVV-Fraktion der CDU in Friedrichshain-Kreuzberg
CDU	Friedrichshain-Kreuzberg	5	Kindler, Max	1995	Kriminalkommissar
CDU	Pankow	2	Lenz, Stephan	1968	Anwalt
CDU	Pankow	4	Bittner, Denise	1986	Referentin
CDU	Pankow	5	Paul, David	1989	Consultant
CDU	Pankow	6	Dezember, Franziska	1992	Studentin
CDU	Pankow	7	Bocian, Lars	1969	Geschäftsführer
CDU	Pankow	8	Dr. Tölle, Antje	1989	Beamtin
CDU	Pankow	9	Smolka, Helga	1953	Rentnerin
CDU	Pankow	10	Röllig, Mario	1967	Referent
CDU	Charlottenburg-Wilmersdorf	2	Mock-Stümer, Peer	1967	Diplom-Kaufmann
CDU	Charlottenburg-Wilmersdorf	5	Wohlrabe, Christian	1977	Manager Unternehmenskommunikation
CDU	Charlottenburg-Wilmersdorf	6	Niemczyk, Aldona	1969	Diplom-Sozialpädagogin /

noch 4.11

- Endgültiges Ergebnis -

Partei	Bezirk	Listenplatz	Name, Vorname	Geburtsjahr	Ausgeübter Beruf
					Sozialarbeiterin
CDU	Charlottenburg-Wilmersdorf	7	Häntsch, Stefan	1966	Rechtsanwalt
CDU	Charlottenburg-Wilmersdorf	8	Dr. Hintzen, Sophie	1979	Arzt
CDU	Charlottenburg-Wilmersdorf	9	Agha, Benjamin	1997	Privattutor
CDU	Spandau	3	Meißner, Bettina	1970	Bankkauffrau
CDU	Spandau	4	Brauner, Kerstin	1976	Rechtsanwältin und Fraktionsgeschäftsführerin
CDU	Spandau	5	Dr. Nas, Ersin	1978	Rechtsanwalt
CDU	Spandau	6	Lehmann, Silke	1970	Diplom-Verwaltungswirtin
CDU	Spandau	7	Grüniger, Max	1997	MA Verwaltungswissenschaft
CDU	Spandau	8	Reinefahl, Lars	1969	Diplom-Verwaltungswirt
CDU	Spandau	9	Möbius, Melanie	1988	Planung und Organisation Musterbau
CDU	Spandau	10	Gaßner, Gabriele	1969	Kreisgeschäftsführerin
CDU	Spandau	11	Marquardt, Ingo	1966	Versicherungskaufmann
CDU	Spandau	12	Gowitzke, Andrea	1968	Versicherungskauffrau
CDU	Spandau	13	Proppe-Gerlach, Sabine	1968	Chefarztsekretärin
CDU	Spandau	14	Wolke, Bernd	1940	Rentner
CDU	Steglitz-Zehlendorf	5	Cywinski, Tom Jan Filip	1987	Geschäftsstellenleiter des Freundeskreises der Charité
CDU	Steglitz-Zehlendorf	6	Dr. Wein, Claudia	1958	Stabstelle der Geschäftsführung Gemeinnütziger Krankenhäuser
CDU	Steglitz-Zehlendorf	8	Gertig, Iris Helga Gertrud	1971	Geschäftsführerin
CDU	Steglitz-Zehlendorf	9	Hahnfeld, Marco André	1988	Landesgeschäftsführer Wirtschaftsrat Berlin-Brandenburg
CDU	Steglitz-Zehlendorf	10	Steinhoff, Patrick Hans Willy	1987	Assistent des Konzernbevollmächtigten
CDU	Steglitz-Zehlendorf	11	Dr. Lehmann-Brauns, Sabine Helmtraud	1950	Homöopathin
CDU	Steglitz-Zehlendorf	12	Richter, Tim	1981	Teilhaber/Partner eines Beratungsinstituts
CDU	Steglitz-Zehlendorf	13	Schumacher, Jörg Günter	1964	Rechtsanwalt
CDU	Steglitz-Zehlendorf	14	Trumpf, Katharina	1988	Juristische Referentin
CDU	Steglitz-Zehlendorf	15	Fröhlich, Ralf	1966	Verwaltungsfachangestellter
CDU	Steglitz-Zehlendorf	16	Theil, Mareen	1991	Büroleiterin eines Bundestagsabgeordneten
CDU	Steglitz-Zehlendorf	17	Schwarz, Sascha Udo	1973	Strategieberater
CDU	Steglitz-Zehlendorf	18	Tietz, Vanessa	1989	Studentin (M. Ed.)
CDU	Steglitz-Zehlendorf	19	Miederer, Kai Oliver	1972	Rechtsanwalt
CDU	Steglitz-Zehlendorf	20	Hippe, Torsten	1972	Rechtsanwalt
CDU	Tempelhof-Schöneberg	3	Senge, Katharina	1982	Referentin
CDU	Tempelhof-Schöneberg	5	Mair, Peter	1981	Pressesprecher
CDU	Tempelhof-Schöneberg	6	Frohmann, Inga	1985	Referentin
CDU	Tempelhof-Schöneberg	7	Luhmann, Frank	1986	Selbstständiger Bestatter
CDU	Tempelhof-Schöneberg	8	McGee, Denis	1976	Angestellter im höheren Dienst
CDU	Tempelhof-Schöneberg	9	Koch, Stefan	1966	Pressesprecher
CDU	Tempelhof-Schöneberg	10	Voigt, Marianna	1981	Referentin
CDU	Tempelhof-Schöneberg	11	Pawłowski, Claudia	1995	Studentin
CDU	Tempelhof-Schöneberg	12	Seehofer, Philipp	1960	Vertriebs-Ingenieur
CDU	Neukölln	3	Köstner, Gabriele	1961	Kauffrau
CDU	Neukölln	4	Avci, Nimet	1987	Rechtsreferendarin
CDU	Neukölln	5	Schenk, Olaf	1974	Angestellter
CDU	Neukölln	6	Güldner, Sabine	1973	Fachkrankenschwester
CDU	Neukölln	7	Manteuffel, Elfriede Marianne	1953	Rentnerin
CDU	Neukölln	8	Joiko, Kenneth Maximilian	1997	Soldat auf Zeit
CDU	Treptow-Köpenick	3	Dr. Sattelkau, Martin	1957	Berufsbetreuer

noch 4.11

- Endgültiges Ergebnis -

Partei	Bezirk	Listenplatz	Name, Vorname	Geburtsjahr	Ausgeübter Beruf
CDU	Treptow-Köpenick	4	Knack, Lisa	1986	Sozialarbeiterin
CDU	Treptow-Köpenick	5	Hoffmann, Dustin	1994	Verwaltungsjurist (LL.M)
CDU	Treptow-Köpenick	6	Lawrenz, Sascha	1989	Beamter
CDU	Treptow-Köpenick	7	Weckert, Sandra	1973	Coach/Trainerin
CDU	Marzahn-Hellersdorf	4	Zivkovic, Nadja	1978	Bezirksstadträtin
CDU	Marzahn-Hellersdorf	5	Martin, Johannes	1987	Angestellter
CDU	Marzahn-Hellersdorf	6	Glowatz, Tobias	1994	Student
CDU	Marzahn-Hellersdorf	7	Schaubert, Medina	1986	Chefsekretärin
CDU	Marzahn-Hellersdorf	8	Schröder, Maximilian	1994	Student
CDU	Marzahn-Hellersdorf	9	Gauks, Olga	1987	Lehrerin
CDU	Lichtenberg	3	Usik, Lilia	1989	Wissenschaftliche Mitarbeiterin im Deutschen Bundestag
CDU	Lichtenberg	4	Röhr, Sarah	1989	Referentin
CDU	Lichtenberg	5	Dr. Gocksch, Catrin	1964	Leiterin des Fachbereichs Kunst und Kultur im Bezirksamt Lichtenberg
CDU	Lichtenberg	6	Peters, Carolin	1992	Unternehmensberaterin
CDU	Reinickendorf	1	Dregger, Burkard	1964	Rechtsanwalt
CDU	Reinickendorf	3	Demirbükten-Wegner, Emine	1961	Mitglied des Abgeordnetenhauses
CDU	Reinickendorf	7	Graßelt, Niklas	1993	Angestellter
CDU	Reinickendorf	8	Klon, Tomasz	1986	Businessmanager
CDU	Reinickendorf	9	Schmidt, Sylvia	1979	Leitende Angestellte
CDU	Reinickendorf	10	Skrobek-Angerer, Claudia	1964	Sachbearbeiterin
CDU	Reinickendorf	11	Weser, Lorenz	1982	Diplom-Kaufmann
GRÜNE	x	10	Dr. Taschner, Stefan	1969	Mitglied des Abgeordnetenhauses
GRÜNE	x	11	Wahlen, Catrin	1972	Büromitarbeiterin
GRÜNE	x	13	Tomiak, June	1997	Studentin/Abgeordnete
GRÜNE	x	14	Kössler, Georg Philipp	1984	Mitglied des Abgeordnetenhauses
GRÜNE	x	15	Wojahn, Tonka	1975	Wissenschaftliche Mitarbeiterin
GRÜNE	x	17	Remlinger, Stefanie	1970	Mitglied des Abgeordnetenhauses
GRÜNE	x	18	Ebrahimpour Mirzaie, Ario	1985	Pressereferent
GRÜNE	x	19	Herrmann, Monika	1964	Bezirksbürgermeisterin Friedrichshain-Kreuzberg
GRÜNE	x	21	Brix, Jana	1996	Studentin
GRÜNE	x	23	Plonske, Eva Marie	1976	Mitglied des Abgeordnetenhauses
GRÜNE	x	27	Ehlers, Daniela	1992	Geschäftsführerin
GRÜNE	x	28	Schweikhardt, Notker	1960	Mitglied des Abgeordnetenhauses
GRÜNE	x	32	Junga, Willi	1987	Mitarbeiter im Support
GRÜNE	x	33	Prinz, Tanja	1979	Beamtin des Landes Bremen
GRÜNE	x	34	Göring, Christoph	1984	Berufsoffizier
GRÜNE	x	37	Jahn, Susanne	1960	Stadtplanerin
GRÜNE	x	39	Nietzard, Jette	1999	Mitarbeiterin / Studentin
GRÜNE	x	40	Abdullah, Sadullah	1969	Krankenpfleger / Pflegerischer Abteilungsleitung
GRÜNE	x	41	Bialluch-Liu, Astrid	1970	Rechtsanwältin
GRÜNE	x	42	Rubner, Henrik	1989	Wissenschaftlicher Mitarbeiter
GRÜNE	x	44	de Souza Martins, Adrian	1989	Sozialpädagoge
GRÜNE	x	45	Hilmer-Benedict, Christina	1979	Projektleiterin, Stadtführerin
GRÜNE	x	46	Joachim, Ruben	1990	Produktmanager
GRÜNE	x	47	Wieczorek-Hahn, Elmas	1969	Sozialarbeiterin
GRÜNE	x	48	Dr. Ioannidis, Theodoros	1969	Wissenschaftlicher Mitarbeiter
GRÜNE	x	52	Evenburg, Philipp	1974	Pressereferent
GRÜNE	x	53	Perna, Mariella	1965	Projektleiterin Streit Diagnostik GmbH
GRÜNE	x	54	von Marschall, Heiner	1967	Angestellter
GRÜNE	x	55	Niethammer, Philine	1997	studentische Hilfskraft im AGH

noch 4.11

- Endgültiges Ergebnis -

Partei	Bezirk	Listenplatz	Name, Vorname	Geburtsjahr	Ausgeübter Beruf
GRÜNE	x	56	Scharioth, Nicolas	1978	Markforscher & Geschäftsführer
GRÜNE	x	57	Jahn, Marlene Charlotte	2001	Studentin
GRÜNE	x	58	Dr. Kosmas, Konstantinos	1971	Wissenschaftlicher Mitarbeiter
GRÜNE	x	59	Schmidt-Stanojevic, Jutta Luise	1961	Garten- und Landschaftspflege
GRÜNE	x	60	Marquardt, Dorothee Anna	1988	Projektmanagerin für Klimanpassung
DIE LINKE	x	22	King, Alexander	1969	Wissenschaftlicher Mitarbeiter
DIE LINKE	x	23	Leschewitz, Franziska	1989	Mitglied des Abgeordnetenhauses
DIE LINKE	x	24	Taş, Hakan	1966	Mitglied des Abgeordnetenhauses
DIE LINKE	x	25	Elliesen-Kliefoth, Imke	1971	Referentin
DIE LINKE	x	26	Efler, Michael	1970	Mitglied des Abgeordnetenhauses
DIE LINKE	x	28	Bertram, Philipp	1991	Mitglied des Abgeordnetenhauses
DIE LINKE	x	29	Kittler, Regina	1955	Mitglied des Abgeordnetenhauses
DIE LINKE	x	32	Tielebein, Björn	1983	Abgeordnetenmitarbeiter
DIE LINKE	x	33	Wolter-Ehling, Kerstin	1986	Angestellte
DIE LINKE	x	34	Viagra, Gloria	1966	Entertainerin
DIE LINKE	x	35	Grützmaker, Liên	1988	Buchhalterin
DIE LINKE	x	36	Schirmer, Maximilian	1990	Angestellter
DIE LINKE	x	37	Schulz, Jorinde	1989	Autorin
DIE LINKE	x	38	Zarbock, Matthias	1970	Wissenschaftlicher Mitarbeiter
DIE LINKE	x	39	Belz, Monika	1968	Angestellte
DIE LINKE	x	40	Rutsch, Martin	1995	Angestellter
DIE LINKE	x	41	Rom, Katja	1980	Angestellte
DIE LINKE	x	42	Scheibner, Andreas	1975	Angestellter
DIE LINKE	x	43	Imhof-Speckmann, Pia	1964	Wissenschaftliche Mitarbeiterin
DIE LINKE	x	44	Mattern, Marc	1998	Student
DIE LINKE	x	45	Wagner-Boysen, Stefanie	1983	Betriebliche Gesundheitsmanagerin
DIE LINKE	x	46	Galensa, Maximilian	1990	Lehramts-Referendar
AfD	x	12	Bertram, Alexander	1988	Sozialwissenschaftler
AfD	x	13	Wiedenhaupt, Rolf	1958	Jurist
AfD	x	14	Ubbelohde, Carsten	1962	Mitglied des Abgeordnetenhauses
AfD	x	15	Eschricht, Robert	1985	Wissenschaftlicher Referent
AfD	x	17	Scheermesser, Frank	1958	Mitglied des Abgeordnetenhauses
AfD	x	18	Bachmann, Hanno	1967	Mitglied des Abgeordnetenhauses
AfD	x	19	Gröber, Sarah-Emanuela	1986	Referentin
AfD	x	20	Kerker, Franz	1977	Mitglied des Abgeordnetenhauses
AfD	x	22	Scholtysek, Frank	1967	Mitglied des Abgeordnetenhauses
AfD	x	23	Vogel, Ferdinand	1991	Referent
AfD	x	24	Franck, Karsten	1969	Persönlicher Referent
AfD	x	25	Pierenz, Irina	1965	Referentin
AfD	x	26	Dr. Conradi, Ralf-Günther	1956	Verbandsjurist
AfD	x	27	König, Melanie	1982	Sekretärin
AfD	x	28	Dr. Adam, Michael	1962	Rechtsanwalt
AfD	x	29	Turban, Karl-Heinz	1954	Unternehmer
AfD	x	30	Prömm, Beate Carmen	1973	Büroleiterin
FDP	Mitte	2	Dr. Stuchtey, Tim	1968	Volkswirt
FDP	Mitte	3	Dr. Bahles, Michael	1976	Professor
FDP	Mitte	4	Mahwera, Marie-Florence	1982	Managerin
FDP	Mitte	5	Dr. Hansen, Nikoline	1958	Koordinatorin
FDP	Friedrichshain-Kreuzberg	1	Schlömer, Bernd	1971	Mitglied des Abgeordnetenhauses
FDP	Friedrichshain-Kreuzberg	2	Dr. Heihsel, Marlene	1989	Wissenschaftliche Mitarbeiterin
FDP	Friedrichshain-Kreuzberg	3	Flemmig, Diana	1988	Referentin im Öffentliche Dienst
FDP	Friedrichshain-Kreuzberg	4	Dr. Heihsel, Michael	1986	Wissenschaftlicher Mitarbeiter
FDP	Friedrichshain-Kreuzberg	5	Dörries, Henrietta	1994	Referentin für Presse und Social Media

noch 4.11

- Endgültiges Ergebnis -

Partei	Bezirk	Listenplatz	Name, Vorname	Geburtsjahr	Ausgeübter Beruf
FDP	Friedrichshain-Kreuzberg	6	Siebenhaar, Richard	1984	Persönlicher Referent
FDP	Friedrichshain-Kreuzberg	7	Welker, Robert	1993	Wissenschaftlicher Mitarbeiter
FDP	Friedrichshain-Kreuzberg	8	Höhn, Jörg	1978	Leiter Vertrieb
FDP	Friedrichshain-Kreuzberg	9	Monaghan, Nina	1979	Leiter Kommunikation
FDP	Friedrichshain-Kreuzberg	10	Dallheimer, Johannes	1994	Referent
FDP	Pankow	2	Wandel, Maria	1978	Leitende Angestellte
FDP	Pankow	3	Reinert, Silke	1974	Referentin im Abgeordnetenhaus
FDP	Pankow	4	Milkereit, Sandra	1974	Senior Manager Marketing
FDP	Pankow	5	Dr. Enge, Thomas	1976	Diplom-Wirtschaftsingenieur, selbstständig
FDP	Pankow	6	Simon, Oliver	1971	Zollbeamter
FDP	Pankow	7	Dr. Dickopp, Martin	1972	Cybersecurity-Experte
FDP	Pankow	8	Kluckert, Daniela	1980	Bundestagsabgeordnete
FDP	Charlottenburg-Wilmersdorf	2	Schmidt, Henner	1964	Geschäftsführer
FDP	Charlottenburg-Wilmersdorf	3	Wollschlaeger, Jens	1969	Rechtsanwalt
FDP	Charlottenburg-Wilmersdorf	4	Metzner, Helmut	1968	Politischer Berater
FDP	Charlottenburg-Wilmersdorf	5	Forstner, Heinrich Ludwig	1993	Junior Account Manager
FDP	Charlottenburg-Wilmersdorf	6	Winands, Niclas	1991	Doktorand
FDP	Spandau	2	Znanewitz, Dominik	1993	Wissenschaftlicher Mitarbeiter
FDP	Spandau	3	Eshraghi, Leonardo	1973	Betriebsrat / Vertriebstrainer
FDP	Spandau	4	Unger, Matthias	1965	Immobilienmakler / Hausverwalter
FDP	Spandau	5	Znanewitz, Sabine	1962	Erste Kriminalhauptkommissarin
FDP	Steglitz-Zehlendorf	3	Specht-Habbel, Mathia	1956	Angestellte
FDP	Steglitz-Zehlendorf	4	Seerig, Thomas	1960	Bauftragter für Inklusion und Nachhaltigkeit
FDP	Steglitz-Zehlendorf	5	Bieneck, Claudia	1979	Leiterin Kooperationen
FDP	Steglitz-Zehlendorf	6	Schönfelder, Antje	1987	Referentin
FDP	Steglitz-Zehlendorf	7	Trommershausen, Jan	1965	Unternehmer
FDP	Tempelhof-Schöneberg	2	Byrla, André	1985	Rechtsanwalt / Justiziar
FDP	Tempelhof-Schöneberg	3	Bering, Axel	1962	Unternehmer
FDP	Tempelhof-Schöneberg	4	Buckow, Helge	1970	Geschäftsführer
FDP	Tempelhof-Schöneberg	5	Bleckmann, Rainer	1957	Geschäftsführer
FDP	Tempelhof-Schöneberg	6	Frede, Reinhard	1953	Versicherungsmakler
FDP	Tempelhof-Schöneberg	7	Stempel, Marcus	1972	Betriebsrat
FDP	Neukölln	2	Leppek, Roland	1967	Angestellter
FDP	Neukölln	3	Dehio, Angela	1975	Grafik Designerin
FDP	Neukölln	4	Bellmann, Sophia	1983	Senior Expert International Communication
FDP	Neukölln	5	Wittke, Franz	1945	Rentner
FDP	Neukölln	6	Dr. Stephani, Victor	1988	Wissenschaftlicher Mitarbeiter
FDP	Treptow-Köpenick	2	Schmidt, Joachim	1969	Journalist
FDP	Treptow-Köpenick	3	Weimer, Anastasia	1988	Assistentin der Geschäftsführung
FDP	Treptow-Köpenick	4	Franke, Jeanot	1988	Eisenbahner im Betriebsdienst
FDP	Treptow-Köpenick	5	Westphal, Vincent	1996	Student
FDP	Treptow-Köpenick	6	Leiv, Laila Marie	1997	-
FDP	Marzahn-Hellersdorf	2	Grecko, Justyna Anna	1988	Projektmanagerin Compliance
FDP	Marzahn-Hellersdorf	3	Molnar, Anja	1974	Bürosachbearbeiterin
FDP	Marzahn-Hellersdorf	4	Mientus-Schirmer, Christa	1954	Angestellte
FDP	Lichtenberg	2	Apitz, Rico	1973	IT-Berater
FDP	Lichtenberg	3	Otto, Marcel	1985	Gastronomischer Leiter/Ausbilder
FDP	Lichtenberg	4	Babenschneider, Jan	1977	Selbständiger Abbruchunternehmer
FDP	Lichtenberg	5	Schultheiß, Joachim	1970	Supportingenieur
FDP	Lichtenberg	6	Gawlitza, Dirk	1977	Kaufmann
FDP	Lichtenberg	7	Lübben, Dominik	1985	Unternehmer

noch 4.11

- Endgültiges Ergebnis -

Partei	Bezirk	Listenplatz	Name, Vorname	Geburtsjahr	Ausgeübter Beruf
FDP	Reinickendorf	2	Jahn, David Nicolas	1995	Student
FDP	Reinickendorf	3	Vetter, Andreas	1975	Jurist
FDP	Reinickendorf	4	Dr. Witt, Werner	1955	Biologe
FDP	Reinickendorf	5	Bergemann, Timo	1992	Student
FDP	Reinickendorf	6	Otto, Andreas	1967	Fraktionsgeschäftsführer

5 Weitere Tabellen zur Wahl zum Abgeordnetenhaus von Berlin am 26. September 2021

5.1 Zweitstimmen
bei der Wahl zum Abgeordnetenhaus von Berlin am 26. September 2021
nach Bezirken und Parteien

- Endgültiges Ergebnis -

Partei	Bezirke												Berlin
	Mitte	Friedrichshain-Kreuzberg	Pankow	Charlottenburg-Wilmersdorf	Spandau	Steglitz-Zehlendorf	Tempelhof-Schöneberg	Neukölln	Treptow-Köpenick	Marzahn-Hellersdorf	Lichtenberg	Reinickendorf	
	Anzahl												
Wahlberechtigte.....	204 255	168 102	282 096	215 247	158 696	215 825	229 605	195 615	205 948	197 241	199 563	175 407	2 447 600
Wählende.....	150 329	132 435	221 060	168 907	112 059	175 969	176 776	138 938	158 149	136 667	145 072	127 917	1 844 278
Gültige Stimmen.....	148 699	131 090	219 257	166 529	109 834	174 337	174 819	136 938	156 264	134 841	142 844	126 212	1 821 664
SPD	27 895	19 766	40 281	37 651	28 226	39 529	39 576	37 228	33 802	26 545	30 132	29 698	390 329
CDU	18 315	9 917	27 784	34 936	29 178	44 265	36 069	22 207	22 230	28 140	19 872	35 674	328 587
GRÜNE	39 032	42 374	50 990	37 882	12 749	34 524	38 517	24 147	20 349	9 064	17 509	16 734	343 871
DIE LINKE	26 063	30 997	40 810	14 372	6 162	10 814	17 034	19 624	29 168	24 202	30 044	6 773	256 063
AfD	7 260	4 128	17 355	7 935	10 978	9 158	10 207	9 610	18 586	21 847	16 888	11 760	145 712
FDP	10 618	6 241	13 461	17 273	8 514	19 147	12 819	6 950	10 331	7 015	7 761	10 071	130 201
Die PARTEI	3 050	3 810	4 601	2 397	1 690	2 026	2 523	2 341	3 360	2 124	3 282	1 596	32 800
Tierschutzpartei	2 430	2 198	4 474	2 590	3 240	3 030	3 417	2 789	4 263	4 206	4 287	3 204	40 128
PIRATEN	663	655	938	516	465	636	689	483	650	602	779	364	7 440
Graue Panther	443	291	960	527	756	636	833	615	980	1 127	968	774	8 910
NPD	100	46	229	65	135	98	119	130	464	466	342	155	2 349
Gesundheits- forschung	234	169	748	248	306	329	296	236	619	716	698	288	4 887
LKR	53	37	108	88	86	72	87	114	334	120	114	50	1 263
DKP	260	237	370	90	54	64	123	131	274	325	371	60	2 359
SGP	51	36	67	29	22	28	37	38	45	51	59	29	492
BüSo	28	23	66	38	42	38	52	40	79	87	58	24	575
MENSCHLICHE WELT	x	x	x	x	x	x	174	x	x	x	x	x	174
B*	221	366	262	95	48	69	81	200	112	58	159	42	1 713
ÖDP	177	156	291	182	185	263	261	155	297	123	204	152	2 446
TIERSCHUTZ hier!	415	297	855	449	785	638	693	541	755	1 065	822	744	8 059
dieBasis	1 815	1 794	3 608	2 075	1 244	2 216	2 132	1 371	2 123	1 518	1 685	1 474	23 055
Bildet Berlin!	138	120	301	152	169	218	249	119	280	293	293	154	2 486
Deutsche Konserva- tive	x	x	x	9	x	x	x	x	x	x	x	x	9
Die Grauen	570	359	2 050	538	893	753	936	624	1 472	1 609	1 391	1 459	12 654
Neue Demokraten ..	x	x	x	95	x	x	x	x	x	x	x	x	95
REP	x	x	x	x	x	x	x	x	x	x	x	55	55
du.	417	532	427	210	169	193	305	468	289	204	251	122	3 587
BÜNDNIS21	66	49	134	47	112	62	78	37	121	85	127	52	970
FREIE WÄHLER	754	544	1 882	1 137	870	1 249	1 324	834	2 073	1 198	1 742	1 690	15 297
Klimaliste Berlin	1 122	1 305	1 121	507	124	536	929	833	637	139	474	172	7 899
MIETERPARTEI	286	316	759	250	294	259	311	242	415	469	428	232	4 261
Die Humanisten	441	317	457	342	201	370	289	223	397	259	351	233	3 880
Team Todenhöfer	2 941	1 893	710	1 383	1 570	1 011	2 531	3 571	641	432	548	1 622	18 853
Volt	2 841	2 117	3 158	2 421	567	2 106	2 128	1 037	1 118	752	1 205	755	20 205

noch 5.1

- Endgültiges Ergebnis -

Partei	Bezirke												Berlin
	Mitte	Friedrichshain-Kreuzberg	Pankow	Charlottenburg-Wilmersdorf	Spandau	Steglitz-Zehlendorf	Tempelhof-Schöneberg	Neukölln	Treptow-Köpenick	Marzahn-Hellersdorf	Lichtenberg	Reinickendorf	
	%												
Wählende.....	73,6	78,8	78,4	78,5	70,6	81,5	77,0	71,0	76,8	69,3	72,7	72,9	75,4
Gültige Stimmen.....	98,9	99,0	99,2	98,6	98,0	99,1	98,9	98,6	98,8	98,7	98,5	98,7	98,8
SPD	18,8	15,1	18,4	22,6	25,7	22,7	22,6	27,2	21,6	19,7	21,1	23,5	21,4
CDU	12,3	7,6	12,7	21,0	26,6	25,4	20,6	16,2	14,2	20,9	13,9	28,3	18,0
GRÜNE	26,2	32,3	23,3	22,7	11,6	19,8	22,0	17,6	13,0	6,7	12,3	13,3	18,9
DIE LINKE	17,5	23,6	18,6	8,6	5,6	6,2	9,7	14,3	18,7	17,9	21,0	5,4	14,1
AfD	4,9	3,1	7,9	4,8	10,0	5,3	5,8	7,0	11,9	16,2	11,8	9,3	8,0
FDP	7,1	4,8	6,1	10,4	7,8	11,0	7,3	5,1	6,6	5,2	5,4	8,0	7,1
Die PARTEI	2,1	2,9	2,1	1,4	1,5	1,2	1,4	1,7	2,2	1,6	2,3	1,3	1,8
Tierschutzpartei	1,6	1,7	2,0	1,6	2,9	1,7	2,0	2,0	2,7	3,1	3,0	2,5	2,2
PIRATEN	0,4	0,5	0,4	0,3	0,4	0,4	0,4	0,4	0,4	0,4	0,5	0,3	0,4
Graue Panther	0,3	0,2	0,4	0,3	0,7	0,4	0,5	0,4	0,6	0,8	0,7	0,6	0,5
NPD	0,1	0,0	0,1	0,0	0,1	0,1	0,1	0,1	0,3	0,3	0,2	0,1	0,1
Gesundheitsforschung	0,2	0,1	0,3	0,1	0,3	0,2	0,2	0,2	0,4	0,5	0,5	0,2	0,3
LKR	0,0	0,0	0,0	0,1	0,1	0,0	0,0	0,1	0,2	0,1	0,1	0,0	0,1
DKP	0,2	0,2	0,2	0,1	0,0	0,0	0,1	0,1	0,2	0,2	0,3	0,0	0,1
SGP	0,0	0,0	0,0	0,0	0,0	0,0	0,0	0,0	0,0	0,0	0,0	0,0	0,0
BüSo	0,0	0,0	0,0	0,0	0,0	0,0	0,0	0,0	0,1	0,1	0,0	0,0	0,0
MENSCHLICHE WELT	x	x	x	x	x	x	0,1	x	x	x	x	x	0,0
B*	0,1	0,3	0,1	0,1	0,0	0,0	0,0	0,1	0,1	0,0	0,1	0,0	0,1
ÖDP	0,1	0,1	0,1	0,1	0,2	0,2	0,1	0,1	0,2	0,1	0,1	0,1	0,1
TIERSCHUTZ hier!	0,3	0,2	0,4	0,3	0,7	0,4	0,4	0,4	0,5	0,8	0,6	0,6	0,4
dieBasis	1,2	1,4	1,6	1,2	1,1	1,3	1,2	1,0	1,4	1,1	1,2	1,2	1,3
Bildet Berlin!	0,1	0,1	0,1	0,1	0,2	0,1	0,1	0,1	0,2	0,2	0,2	0,1	0,1
Deutsche Konservative	x	x	x	0,0	x	x	x	x	x	x	x	x	0,0
Die Grauen	0,4	0,3	0,9	0,3	0,8	0,4	0,5	0,5	0,9	1,2	1,0	1,2	0,7
Neue Demokraten	x	x	x	0,1	x	x	x	x	x	x	x	x	0,0
REP	x	x	x	x	x	x	x	x	x	x	x	0,0	0,0
du.	0,3	0,4	0,2	0,1	0,2	0,1	0,2	0,3	0,2	0,2	0,2	0,1	0,2
BÜNDNIS21	0,0	0,0	0,1	0,0	0,1	0,0	0,0	0,0	0,1	0,1	0,1	0,0	0,1
FREIE WÄHLER	0,5	0,4	0,9	0,7	0,8	0,7	0,8	0,6	1,3	0,9	1,2	1,3	0,8
Klimaliste Berlin	0,8	1,0	0,5	0,3	0,1	0,3	0,5	0,6	0,4	0,1	0,3	0,1	0,4
MIETERPARTEI	0,2	0,2	0,3	0,2	0,3	0,1	0,2	0,2	0,3	0,3	0,3	0,2	0,2
Die Humanisten	0,3	0,2	0,2	0,2	0,2	0,2	0,2	0,2	0,3	0,2	0,2	0,2	0,2
Team Todenhöfer	2,0	1,4	0,3	0,8	1,4	0,6	1,4	2,6	0,4	0,3	0,4	1,3	1,0
Volt	1,9	1,6	1,4	1,5	0,5	1,2	1,2	0,8	0,7	0,6	0,8	0,6	1,1

5.2 Zweitstimmen bei der Wahl zum Abgeordnetenhaus von Berlin am 26. September 2021 nach Abgeordnetenhauswahlkreisen

- Engültiges Ergebnis -

Wahlkreis	Wahl- berechtigte	Wähler	Gültige Stimmen	SPD	CDU	GRÜNE	DIE LINKE	AfD	FDP	Sonstige
Mitte 1	30 075	82,9	99,5	15,4	13,4	31,3	14,2	3,4	10,9	11,3
Mitte 2	32 756	78,5	99,3	19,7	14,6	19,6	20,7	6,0	8,8	10,6
Mitte 3	29 676	77,1	99,1	20,0	15,0	28,3	13,5	3,9	8,1	11,2
Mitte 4	28 986	74,4	99,2	16,7	9,2	32,3	18,2	4,0	5,5	14,1
Mitte 5	27 687	68,6	98,6	22,8	14,0	20,5	15,7	7,6	5,1	14,2
Mitte 6	26 934	64,7	98,9	17,5	8,2	26,2	22,8	4,8	4,3	16,3
Mitte 7	28 141	66,8	98,9	19,9	10,0	25,0	18,6	5,0	5,3	16,2
Friedrichshain-Kreuzberg 1	28 949	78,0	99,3	16,9	8,3	36,3	19,2	2,2	5,0	12,2
Friedrichshain-Kreuzberg 2	26 216	78,2	98,4	12,9	5,1	37,3	26,4	1,9	3,3	13,1
Friedrichshain-Kreuzberg 3	28 169	72,1	99,0	17,5	7,7	30,9	22,7	2,7	3,6	14,8
Friedrichshain-Kreuzberg 4	28 218	77,7	99,3	18,2	10,3	21,7	25,3	5,8	5,7	12,8
Friedrichshain-Kreuzberg 5	28 663	82,2	99,5	12,9	6,7	32,5	25,4	3,3	4,8	14,5
Friedrichshain-Kreuzberg 6	27 887	84,5	99,4	12,3	7,1	35,2	23,1	2,9	5,9	13,5
Pankow 1	34 618	73,7	99,1	21,7	19,7	10,3	13,7	14,0	7,0	13,6
Pankow 2	32 983	77,3	99,3	21,4	18,8	15,1	13,4	11,0	7,5	12,8
Pankow 3	33 133	79,5	99,3	19,3	11,9	23,5	19,3	7,5	5,6	12,9
Pankow 4	28 808	75,3	99,1	22,1	17,0	13,3	16,4	11,8	6,1	13,3
Pankow 5	30 220	76,9	99,2	19,6	11,6	20,6	20,4	8,4	4,9	14,5
Pankow 6	30 621	83,7	99,6	13,0	6,9	37,7	21,9	2,8	5,7	12,1
Pankow 7	29 859	79,2	99,4	16,3	9,1	27,4	21,4	6,4	5,6	13,8
Pankow 8	28 830	83,8	99,6	13,3	8,7	35,2	20,5	3,2	7,2	11,8
Pankow 9	33 024	76,8	99,2	18,9	10,6	25,1	20,6	6,5	5,6	12,8
Charlottenburg-Wilmersdorf 1	28 619	70,9	98,8	24,4	17,4	20,3	9,4	7,3	8,2	13,0
Charlottenburg-Wilmersdorf 2	30 659	81,7	99,1	22,7	25,8	19,7	6,8	4,9	11,5	8,6
Charlottenburg-Wilmersdorf 3	30 673	80,6	99,4	21,7	15,5	28,5	11,4	3,8	8,6	10,5
Charlottenburg-Wilmersdorf 4	31 659	78,4	99,2	22,0	18,7	25,1	8,9	4,0	11,5	9,7
Charlottenburg-Wilmersdorf 5	30 247	78,1	99,1	21,2	27,8	17,6	6,4	5,0	14,0	8,1
Charlottenburg-Wilmersdorf 6	31 158	78,8	99,3	22,7	19,2	25,5	9,3	3,9	9,4	10,0
Charlottenburg-Wilmersdorf 7	32 232	80,1	99,2	23,8	22,0	21,8	8,3	5,0	9,3	9,9
Spandau 1	33 922	67,9	98,6	26,4	24,4	10,8	5,9	11,0	7,2	14,2
Spandau 2	29 202	66,0	98,3	27,5	21,5	11,6	6,7	11,0	6,9	14,8
Spandau 3	32 292	68,4	98,6	25,2	22,4	13,4	7,0	9,7	7,5	14,8
Spandau 4	31 422	72,2	98,6	26,6	29,9	9,2	4,6	10,5	7,7	11,5
Spandau 5	31 858	78,4	99,0	23,3	33,0	13,0	4,2	8,1	9,1	9,2
Steglitz-Zehlendorf 1	31 739	81,8	99,2	22,7	19,5	24,6	8,5	4,6	9,2	10,9
Steglitz-Zehlendorf 2	31 032	79,4	99,0	24,4	20,0	21,3	8,1	5,6	9,2	11,4
Steglitz-Zehlendorf 3	33 381	83,6	99,4	22,3	27,4	20,5	5,2	4,7	11,8	8,2
Steglitz-Zehlendorf 4	29 051	79,1	99,2	24,4	28,3	16,0	5,1	6,3	10,1	9,7
Steglitz-Zehlendorf 5	29 636	75,7	98,8	24,9	26,0	14,3	5,6	7,6	9,9	11,7
Steglitz-Zehlendorf 6	31 274	84,6	99,4	20,5	27,6	20,8	6,3	4,3	12,2	8,3
Steglitz-Zehlendorf 7	29 712	86,2	99,5	20,2	28,9	19,9	4,7	4,2	14,1	8,1
Tempelhof-Schöneberg 1	33 773	77,4	99,2	20,5	13,8	29,9	13,7	3,7	7,1	11,2
Tempelhof-Schöneberg 2	32 542	79,0	99,3	19,8	10,6	33,0	15,3	3,3	5,4	12,5
Tempelhof-Schöneberg 3	33 398	83,4	99,2	22,4	15,4	30,8	10,4	3,5	7,2	10,2
Tempelhof-Schöneberg 4	32 500	76,6	99,1	21,9	17,3	23,1	11,9	5,4	6,5	13,9
Tempelhof-Schöneberg 5	32 843	71,5	98,8	25,6	24,5	13,3	7,2	7,9	7,7	13,8
Tempelhof-Schöneberg 6	32 036	74,1	98,8	25,2	30,9	10,6	4,5	9,1	9,0	10,7
Tempelhof-Schöneberg 7	32 513	76,8	98,7	23,6	33,9	10,6	4,2	8,7	8,6	10,4
Neukölln 1	31 778	75,0	99,2	16,9	5,6	32,1	26,4	3,0	2,7	13,2
Neukölln 2	31 859	71,9	99,2	16,9	5,1	31,9	26,9	3,1	2,5	13,6
Neukölln 3	33 071	63,6	98,6	25,6	10,5	19,8	19,2	5,9	4,0	15,1

- Engültiges Ergebnis -

Wahlkreis	Wahl- berechtigte	Wähler	Gültige Stimmen	SPD	CDU	GRÜNE	DIE LINKE	AfD	FDP	Sonstige
Neukölln 4	32 909	66,9	98,4	36,3	23,7	6,1	5,2	10,3	6,4	12,0
Neukölln 5	33 243	74,2	98,8	33,1	24,8	9,4	5,0	9,2	7,3	11,3
Neukölln 6	32 755	74,8	98,8	34,2	26,7	6,9	4,1	10,5	7,3	10,4
Treptow-Köpenick 1	35 700	76,2	98,9	18,7	9,8	20,6	23,1	8,5	4,8	14,5
Treptow-Köpenick 2	35 474	74,7	99,1	24,0	11,6	12,7	19,1	11,5	5,9	15,3
Treptow-Köpenick 3	35 385	75,4	98,9	21,7	16,7	9,8	14,8	14,9	7,3	14,7
Treptow-Köpenick 4	35 773	77,9	99,1	21,4	15,8	12,1	17,3	12,0	7,9	13,5
Treptow-Köpenick 5	29 814	76,0	98,7	23,1	15,0	8,5	17,9	14,6	7,0	13,9
Treptow-Köpenick 6	33 802	80,6	99,0	21,2	16,5	13,5	19,6	10,4	6,8	11,8
Marzahn-Hellersdorf 1	31 417	59,7	98,6	20,1	12,7	5,3	18,6	21,7	5,2	16,3
Marzahn-Hellersdorf 2	33 035	66,1	98,7	23,1	15,6	5,5	20,9	17,2	4,7	13,1
Marzahn-Hellersdorf 3	33 082	60,9	98,5	19,9	13,9	5,4	18,3	20,9	4,9	16,8
Marzahn-Hellersdorf 4	34 811	76,2	99,1	17,5	27,5	7,9	18,3	12,5	4,7	11,5
Marzahn-Hellersdorf 5	33 629	85,3	99,2	18,8	29,0	8,9	14,7	11,8	6,4	10,3
Marzahn-Hellersdorf 6	31 267	66,3	98,8	19,5	20,9	5,9	17,9	16,6	5,0	14,2
Lichtenberg 1	33 796	66,7	98,5	20,6	19,8	5,1	17,4	18,1	4,7	14,1
Lichtenberg 2	33 179	72,8	98,9	21,0	18,8	8,0	19,4	13,7	6,3	12,9
Lichtenberg 3	34 168	68,5	98,6	23,1	12,5	10,1	21,2	12,3	5,7	15,2
Lichtenberg 4	33 886	74,3	98,9	19,5	9,9	16,8	24,5	9,1	5,0	15,2
Lichtenberg 5	33 776	73,7	98,9	20,1	10,4	15,3	23,1	10,3	5,0	15,8
Lichtenberg 6	30 758	81,0	99,1	22,4	12,8	17,2	20,2	8,2	5,8	13,4
Reinickendorf 1	28 334	64,0	98,8	23,7	21,4	13,2	9,1	10,7	5,6	16,3
Reinickendorf 2	28 643	66,9	98,6	24,7	25,0	11,0	6,0	11,9	6,8	14,6
Reinickendorf 3	30 169	80,3	99,1	23,5	31,5	14,0	4,0	7,6	8,9	10,6
Reinickendorf 4	33 621	75,1	98,8	23,9	27,0	13,4	5,3	9,4	8,4	12,5
Reinickendorf 5	26 626	63,7	98,2	26,2	27,8	8,3	4,9	12,3	7,0	13,5
Reinickendorf 6	28 014	86,3	99,3	20,4	34,3	17,7	3,9	5,8	10,0	8,1
Berlin	2 447 600	75,4	99,0	21,4	18,0	18,9	14,1	8,0	7,1	12,5

5.3 Erst- und Zweitstimmen

bei der Wahl zum Abgeordnetenhaus von Berlin am 26. September 2021 und am 18. September 2016
Berlin-Ost

- Engültiges Ergebnis -

Merkmal	Abgeordnetenhauswahl 2021				Abgeordnetenhauswahl 2016				Differenz			
	Erststimmen		Zweitstimmen		Erststimmen		Zweitstimmen		Erststimmen		Zweitstimmen	
	Anzahl	%	Anzahl	%	Anzahl	%	Anzahl	%	Anzahl	Prozentpunkte	Anzahl	Prozentpunkte
Wahlberechtigte	1 027 208	x	1 027 208	x	1 037 424	x	1 037 424	x	- 10 216	x	- 10 216	x
ohne Wahlschein	633 555	61,7	633 555	61,7	836 305	80,6	836 305	80,6	- 202 750	- 18,9	- 202 750	- 18,9
mit Wahlschein	393 653	38,3	393 653	38,3	201 119	19,4	201 119	19,4	192 534	18,9	192 534	18,9
Wählende	776 764	75,6	776 764	75,6	686 647	66,2	686 647	66,2	90 117	9,4	90 117	9,4
darunter Briefwählende	359 307	46,3	359 307	46,3	182 651	26,6	182 651	26,6	176 656	19,7	176 656	19,7
Abgegebene Stimmen ..	772 345	x	775 156	x	685 560	x	687 549	x	86 785	x	87 607	x
Ungültige Stimmen	9 804	1,3	7 045	0,9	10 646	1,6	10 277	1,5	- 842	- 0,3	- 3 232	- 0,6
Gültige Stimmen	762 541	98,7	768 111	99,1	674 914	98,4	677 272	98,5	87 627	0,3	90 839	0,6
SPD	159 120	20,9	148 750	19,4	148 342	22,0	130 513	19,3	10 778	- 1,1	18 237	0,1
CDU	120 375	15,8	110 000	14,3	101 031	15,0	88 523	13,1	19 344	0,8	21 477	1,3
GRÜNE	135 728	17,8	130 178	16,9	88 660	13,1	85 464	12,6	47 068	4,7	44 714	4,3
DIE LINKE	153 592	20,1	149 432	19,5	163 725	24,3	158 625	23,4	- 10 133	- 4,1	- 9 193	- 4,0
AfD	79 951	10,5	79 577	10,4	114 953	17,0	115 570	17,1	- 35 002	- 6,5	- 35 993	- 6,7
FDP	42 548	5,6	46 810	6,1	20 506	3,0	27 084	4,0	22 042	2,5	19 726	2,1
Die PARTEI	15 887	2,1	16 360	2,1	10 538	1,6	15 084	2,2	5 349	0,5	1 276	- 0,1
Tierschutzpartei	29 385	3,9	19 222	2,5	x	x	13 190	1,9	29 385	3,9	6 032	0,6
PIRATEN	156	0,0	3 540	0,5	13 820	2,0	12 742	1,9	- 13 664	- 2,0	- 9 202	- 1,4
Graue Panther	x	x	4 333	0,6	x	x	7 778	1,1	x	x	- 3 445	- 0,6
NPD	852	0,1	1 561	0,2	4 276	0,6	5 995	0,9	- 3 424	- 0,5	- 4 434	- 0,7
Gesundheitsforschung ..	x	x	2 972	0,4	x	x	4 470	0,7	x	x	- 1 498	- 0,3
LKR	666	0,1	723	0,1	x	x	2 922	0,4	666	0,1	- 2 199	- 0,3
DKP	x	x	1 573	0,2	33	0,0	2 245	0,3	- 33	0,0	- 672	- 0,1
SGP	x	x	253	0,0	75	0,0	965	0,1	- 75	0,0	- 712	- 0,1
BüSo	x	x	316	0,0	x	x	659	0,1	x	x	- 343	- 0,1
B*	x	x	883	0,1	774	0,1	347	0,1	- 774	- 0,1	536	0,1
ÖDP	389	0,1	1 047	0,1	111	0,0	108	0,0	278	0,0	939	0,1
TIERSCHUTZ hier!	x	x	3 756	0,5	x	x	x	x	x	x	3 756	0,5
dieBasis	13 078	1,7	10 334	1,3	x	x	x	x	13 078	1,7	10 334	1,3
Bildet Berlin!	x	x	1 287	0,2	x	x	x	x	x	x	1 287	0,2
DL	21	0,0	x	x	68	0,0	x	x	- 47	0,0	x	x
Die Grauen	x	x	6 936	0,9	x	x	x	x	x	x	6 936	0,9
du.	100	0,0	1 500	0,2	x	x	x	x	100	0,0	1 500	0,2
BÜNDNIS21	x	x	518	0,1	x	x	x	x	x	x	518	0,1
FREIE WÄHLER	9 627	1,3	7 445	1,0	x	x	x	x	9 627	1,3	7 445	1,0
Klimaliste Berlin	x	x	3 187	0,4	x	x	x	x	x	x	3 187	0,4
LD	28	0,0	x	x	x	x	x	x	28	0,0	x	x
MIETERPARTEI	735	0,1	2 333	0,3	734	0,1	x	x	1	0,0	2 333	0,3
Die Humanisten	x	x	1 771	0,2	x	x	x	x	x	x	1 771	0,2
Team Todenhöfer	x	x	2 849	0,4	x	x	x	x	x	x	2 849	0,4
Volt	x	x	8 665	1,1	x	x	x	x	x	x	8 665	1,1
Buhl	130	0,0	x	x	x	x	x	x	130	0,0	x	x
Kirschtowski	79	0,0	x	x	x	x	x	x	79	0,0	x	x
Witte	94	0,0	x	x	x	x	x	x	94	0,0	x	x
Sonstige	x	x	x	x	7 268	1,1	4 988	0,7	x	x	x	x

5.4 Erst- und Zweitstimmen**bei der Wahl zum Abgeordnetenhaus von Berlin am 26. September 2021 und am 18. September 2016
Berlin-West**

- Engültiges Ergebnis -

Merkmal	Abgeordnetenhauswahl 2021				Abgeordnetenhauswahl 2016				Differenz			
	Erststimmen		Zweitstimmen		Erststimmen		Zweitstimmen		Erststimmen		Zweitstimmen	
	Anzahl	%	Anzahl	%	Anzahl	%	Anzahl	%	Anzahl	Prozentpunkte	Anzahl	Prozentpunkte
Wahlberechtigte	1 420 392	x	1 420 392	x	1 447 955	x	1 447 955	x	- 27 563	x	- 27 563	x
ohne Wahlschein	865 239	60,9	865 239	60,9	1 123 608	77,6	1 123 608	77,6	- 258 369	- 16,7	- 258 369	- 16,7
mit Wahlschein	555 153	39,1	555 153	39,1	324 347	22,4	324 347	22,4	230 806	16,7	230 806	16,7
Wählende	1 067 514	75,2	1 067 514	75,2	975 829	67,4	975 829	67,4	91 685	7,8	91 685	7,8
darunter Briefwählende	504 238	47,2	504 238	47,2	303 228	31,1	303 228	31,1	201 010	16,2	201 010	16,2
Abgegebene Stimmen ..	1 063 115	x	1 064 373	x	973 527	x	973 314	x	89 588	x	91 059	x
Ungültige Stimmen	16 170	1,5	10 820	1,0	17 322	1,8	15 417	1,6	- 1 152	- 0,3	- 4 597	- 0,6
Gültige Stimmen	1 046 945	98,5	1 053 553	99,0	956 205	98,2	957 897	98,4	90 740	0,3	95 656	0,6
SPD	263 634	25,2	241 579	22,9	256 008	26,8	221 917	23,2	7 626	- 1,6	19 662	- 0,2
CDU	235 321	22,5	218 587	20,7	222 323	23,3	199 474	20,8	12 998	- 0,8	19 113	- 0,1
GRÜNE	225 908	21,6	213 693	20,3	168 386	17,6	162 860	17,0	57 522	4,0	50 833	3,3
DIE LINKE	98 878	9,4	106 631	10,1	88 011	9,2	97 076	10,1	10 867	0,2	9 555	0,0
AfD	66 140	6,3	66 135	6,3	115 378	12,1	115 922	12,1	- 49 238	- 5,7	- 49 787	- 5,8
FDP	76 678	7,3	83 391	7,9	70 213	7,3	82 416	8,6	6 465	0,0	975	- 0,7
Die PARTEI	20 418	2,0	16 440	1,6	9 287	1,0	16 840	1,8	11 131	1,0	- 400	- 0,2
Tierschutzpartei	31 605	3,0	20 906	2,0	x	x	17 430	1,8	31 605	3,0	3 476	0,2
PIRATEN	1 515	0,1	3 900	0,4	18 505	1,9	15 590	1,6	- 16 990	- 1,8	- 11 690	- 1,3
Graue Panther	x	x	4 577	0,4	x	x	10 381	1,1	x	x	- 5 804	- 0,6
NPD	x	x	788	0,1	967	0,1	3 464	0,4	- 967	- 0,1	- 2 676	- 0,3
Gesundheitsforschung ..	x	x	1 915	0,2	x	x	3 384	0,4	x	x	- 1 469	- 0,2
LKR	313	0,0	540	0,1	229	0,0	3 736	0,4	84	0,0	- 3 196	- 0,3
DKP	x	x	786	0,1	108	0,0	1 228	0,1	- 108	0,0	- 442	- 0,1
SGP	x	x	239	0,0	529	0,1	1 081	0,1	- 529	- 0,1	- 842	- 0,1
BüSo	x	x	259	0,0	62	0,0	627	0,1	- 62	0,0	- 368	0,0
MENSCHLICHE WELT	x	x	174	0,0	378	0,0	839	0,1	- 378	0,0	- 665	- 0,1
B*	x	x	830	0,1	-	-	289	0,0	0	0,0	541	0,0
ÖDP	683	0,1	1 399	0,1	x	x	187	0,0	683	0,1	1 212	0,1
TIERSCHUTZ hier!	x	x	4 303	0,4	x	x	x	x	x	x	4 303	0,4
dieBasis	16 692	1,6	12 721	1,2	x	x	x	x	16 692	1,6	12 721	1,2
Bildet Berlin!	x	x	1 199	0,1	x	x	x	x	x	x	1 199	0,1
Deutsche Konservative .	x	x	9	0,0	x	x	x	x	x	x	9	0,0
Die Grauen	x	x	5 718	0,5	x	x	x	x	x	x	5 718	0,5
Neue Demokraten	x	x	95	0,0	x	x	x	x	x	x	95	0,0
REP	18	0,0	55	0,0	x	x	x	x	18	0,0	55	0,0
du.	598	0,1	2 087	0,2	x	x	x	x	598	0,1	2 087	0,2
BÜNDNIS21	74	0,0	452	0,0	x	x	x	x	74	0,0	452	0,0
DIE FRAUEN	120	0,0	x	x	x	x	x	x	120	0,0	x	x
FREIE WÄHLER	7 270	0,7	7 852	0,7	x	x	x	x	7 270	0,7	7 852	0,7
Klimaliste Berlin	x	x	4 712	0,4	x	x	x	x	x	x	4 712	0,4
MIETERPARTEI	344	0,0	1 928	0,2	207	0,0	x	x	137	0,0	1 928	0,2
Die Humanisten	x	x	2 109	0,2	x	x	x	x	x	x	2 109	0,2
Team Todenhöfer	x	x	16 004	1,5	x	x	x	x	x	x	16 004	1,5
Volt	x	x	11 540	1,1	x	x	x	x	x	x	11 540	1,1
Bunte	109	0,0	x	x	x	x	x	x	109	0,0	x	x
Elmenthaler	58	0,0	x	x	x	x	x	x	58	0,0	x	x
Hinz	190	0,0	x	x	x	x	x	x	190	0,0	x	x
Pape	110	0,0	x	x	x	x	x	x	110	0,0	x	x
Sah	38	0,0	x	x	x	x	x	x	38	0,0	x	x
Snelinski	44	0,0	x	x	x	x	x	x	44	0,0	x	x
Wadehn	87	0,0	x	x	x	x	x	x	87	0,0	x	x

- Engültiges Ergebnis -

Merkmal	Abgeordnetenhauswahl 2021				Abgeordnetenhauswahl 2016				Differenz			
	Erststimmen		Zweitstimmen		Erststimmen		Zweitstimmen		Erststimmen		Zweitstimmen	
	Anzahl	%	Anzahl	%	Anzahl	%	Anzahl	%	Anzahl	Prozentpunkte	Anzahl	Prozentpunkte
Weimer	51	0,0	x	x	x	x	x	x	51	0,0	x	x
Worbs	49	0,0	x	x	x	x	x	x	49	0,0	x	x
Sonstige	x	x	x	x	5 614	0,6	3 156	0,3	x	x	x	x

6 Wahllokal- und Briefwählende bei der Wahl zum Abgeordnetenhaus von Berlin am 26. September 2021

6.1 Erststimmen

- Endgültiges Ergebnis -

Merkmal	Insgesamt		Urnenwahl		Briefwahl		Anteil der Briefwahl am Gesamter- gebnis
	Anzahl	%	Anzahl	%	Anzahl	%	%
Wahlberechtigte.....	2 447 600	x	x	x	x	x	x
Wählende.....	1 844 278	75,4	980 733	40,1	863 545	35,3	46,8
Ungültige Stimmen.....	25 974	1,4	18 515	1,9	7 459	0,9	28,7
Gültige Stimmen.....	1 809 486	98,6	956 804	98,1	852 682	99,1	47,1
SPD	422 754	23,4	223 101	23,3	199 653	23,4	47,2
CDU	355 696	19,7	171 705	17,9	183 991	21,6	51,7
GRÜNE	361 636	20,0	178 082	18,6	183 554	21,5	50,8
DIE LINKE	252 470	14,0	135 339	14,1	117 131	13,7	46,4
AfD	146 091	8,1	99 291	10,4	46 800	5,5	32,0
FDP	119 226	6,6	63 785	6,7	55 441	6,5	46,5
Die PARTEI	36 305	2,0	20 037	2,1	16 268	1,9	44,8
Tierschutzpartei	60 990	3,4	33 470	3,5	27 520	3,2	45,1
PIRATEN	1 671	0,1	903	0,1	768	0,1	46,0
NPD	852	0,0	579	0,1	273	0,0	32,0
LKR	979	0,1	544	0,1	435	0,1	44,4
ÖDP	1 072	0,1	489	0,1	583	0,1	54,4
dieBasis	29 770	1,6	19 063	2,0	10 707	1,3	36,0
DL	21	0,0	3	0,0	18	0,0	85,7
REP	18	0,0	13	0,0	5	0,0	27,8
du.	698	0,0	344	0,0	354	0,0	50,7
BÜNDNIS21	74	0,0	42	0,0	32	0,0	43,2
DIE FRAUEN	120	0,0	67	0,0	53	0,0	44,2
FREIE WÄHLER	16 897	0,9	8 922	0,9	7 975	0,9	47,2
LD	28	0,0	17	0,0	11	0,0	39,3
MIETERPARTEI	1 079	0,1	499	0,1	580	0,1	53,8
Buhl	130	0,0	73	0,0	57	0,0	43,8
Bunte	109	0,0	49	0,0	60	0,0	55,0
Elmenthaler	58	0,0	28	0,0	30	0,0	51,7
Hinz	190	0,0	94	0,0	96	0,0	50,5
Kirschtowski	79	0,0	37	0,0	42	0,0	53,2
Pape	110	0,0	59	0,0	51	0,0	46,4
Sah	38	0,0	27	0,0	11	0,0	28,9
Snelinski	44	0,0	23	0,0	21	0,0	47,7
Wadehn	87	0,0	33	0,0	54	0,0	62,1
Weimer	51	0,0	26	0,0	25	0,0	49,0
Witte	94	0,0	39	0,0	55	0,0	58,5
Worbs	49	0,0	21	0,0	28	0,0	57,1

6.2 Zweitstimmen

- Endgültiges Ergebnis -

Merkmal	Insgesamt		Urnenwahl		Briefwahl		Anteil der Briefwahl am Gesamtergebnis
	Anzahl	%	Anzahl	%	Anzahl	%	%
Wahlberechtigte	2 447 600	x	x	x	x	x	x
Wählende.....	1 844 278	75,4	980 733	40,1	863 545	35,3	46,8
Ungültige Stimmen	17 865	1,0	12 535	1,3	5 330	0,6	29,8
Gültige Stimmen	1 821 664	99,0	965 097	98,7	856 567	99,4	47,0
SPD	390 329	21,4	206 503	21,4	183 826	21,5	47,1
CDU	328 587	18,0	158 799	16,5	169 788	19,8	51,7
GRÜNE	343 871	18,9	171 378	17,8	172 493	20,1	50,2
DIE LINKE	256 063	14,1	133 585	13,8	122 478	14,3	47,8
AfD	145 712	8,0	99 471	10,3	46 241	5,4	31,7
FDP	130 201	7,1	68 603	7,1	61 598	7,2	47,3
Die PARTEI	32 800	1,8	18 493	1,9	14 307	1,7	43,6
Tierschutzpartei	40 128	2,2	22 794	2,4	17 334	2,0	43,2
PIRATEN	7 440	0,4	4 129	0,4	3 311	0,4	44,5
Graue Panther	8 910	0,5	4 194	0,4	4 716	0,6	52,9
NPD	2 349	0,1	1 538	0,2	811	0,1	34,5
Gesundheitsforschung .	4 887	0,3	2 341	0,2	2 546	0,3	52,1
LKR	1 263	0,1	646	0,1	617	0,1	48,9
DKP	2 359	0,1	1 206	0,1	1 153	0,1	48,9
SGP	492	0,0	271	0,0	221	0,0	44,9
BüSo	575	0,0	316	0,0	259	0,0	45,0
MENSCHLICHE WELT	174	0,0	92	0,0	82	0,0	47,1
B*	1 713	0,1	746	0,1	967	0,1	56,5
ÖDP	2 446	0,1	1 157	0,1	1 289	0,2	52,7
TIERSCHUTZ hier!	8 059	0,4	4 371	0,5	3 688	0,4	45,8
dieBasis	23 055	1,3	14 705	1,5	8 350	1,0	36,2
Bildet Berlin!	2 486	0,1	1 140	0,1	1 346	0,2	54,1
Deutsche Konservative	9	0,0	5	0,0	4	0,0	44,4
Die Grauen	12 654	0,7	6 419	0,7	6 235	0,7	49,3
Neue Demokraten	95	0,0	36	0,0	59	0,0	62,1
REP	55	0,0	24	0,0	31	0,0	56,4
du.	3 587	0,2	1 766	0,2	1 821	0,2	50,8
BÜNDNIS21	970	0,1	502	0,1	468	0,1	48,2
FREIE WÄHLER	15 297	0,8	8 553	0,9	6 744	0,8	44,1
Klimaliste Berlin	7 899	0,4	3 655	0,4	4 244	0,5	53,7
MIETERPARTEI	4 261	0,2	2 039	0,2	2 222	0,3	52,1
Die Humanisten	3 880	0,2	2 077	0,2	1 803	0,2	46,5
Team Todenhöfer	18 853	1,0	14 034	1,5	4 819	0,6	25,6
Volt	20 205	1,1	9 509	1,0	10 696	1,2	52,9

**7 Ergebnisse der Wahlen zu den Bezirksverordnetenversammlungen
in Berlin
am 26. September 2021****Übersicht**

1.1	Abgegebene Stimmen bei den Wahlen zu den Bezirksverordnetenversammlungen in Berlin am 26. September 2021 und am 18. September 2016	2
1.2	Übersicht Bezirke	3
1.2.1	Bezirk Mitte	3
1.2.2	Bezirk Friedrichshain-Kreuzberg	6
1.2.3	Bezirk Pankow	9
1.2.4	Bezirk Charlottenburg-Wilmersdorf	12
1.2.5	Bezirk Spandau	15
1.2.6	Bezirk Steglitz-Zehlendorf	19
1.2.7	Bezirk Tempelhof-Schöneberg	23
1.2.8	Bezirk Neukölln	26
1.2.9	Bezirk Treptow-Köpenick	29
1.2.10	Bezirk Marzahn-Hellersdorf	32
1.2.11	Bezirk Lichtenberg	35
1.2.12	Bezirk Reinickendorf	38
1.3	Wahlberechtigte, Wählende und gültige Stimmen bei den Wahlen zu den Bezirksverordnetenversammlungen am 26. September 2021 nach Bezirken und Wahlvorschlägen	41
1.4	Sitzverteilung in den Bezirksverordnetenversammlungen von Berlin nach den Wahlen am 26. September 2021	43
1.5	Mitglieder der Bezirksämter nach den Wahlen zu den Bezirksverordnetenversammlungen in Berlin am 26. September 2021	43

7.1 Abgegebene Stimmen bei den Wahlen zu den Bezirksverordnetenversammlungen in Berlin am 26. September 2021 und am 18. September 2016

- Endgültiges Ergebnis -

Merkmal	2021		2016		Differenz	
	Anzahl	%	Anzahl	%	Anzahl	Prozentpunkte
Wahlberechtigte.....	2 737 562	x	2 760 397	x	- 22 835	- 0,8
Wählende.....	1 904 435	69,6	1 721 004	62,3	183 431	7,2
darunter Briefwählende.....	880 590	46,2	494 591	28,7	385 999	17,5
abgegebene Stimmen.....	1 904 435	x	1 721 004	x	183 431	x
ungültige Stimmen.....	18 418	1,0	24 085	1,4	- 5 667	- 0,4
gültige Stimmen.....	1 886 017	99,0	1 696 919	98,6	189 098	0,4
SPD	408 118	21,6	397 198	23,4	10 920	- 1,8
CDU	344 797	18,3	316 334	18,6	28 463	- 0,4
GRÜNE	382 582	20,3	283 661	16,7	98 921	3,6
DIE LINKE	264 828	14,0	259 592	15,3	5 236	- 1,3
AfD	151 163	8,0	230 923	13,6	- 79 760	- 5,6
FDP	126 825	6,7	96 015	5,7	30 810	1,1
Die PARTEI	39 613	2,1	26 478	1,6	13 135	0,5
Tierschutzpartei	58 032	3,1	2 884	0,2	55 148	2,9
PIRATEN	4 636	0,2	40 745	2,4	- 36 109	- 2,2
NPD	1 666	0,1	7 414	0,4	- 5 748	- 0,3
LKR	1 194	0,1	963	0,1	231	0,0
B*	989	0,1	x	x	989	0,1
ÖDP	2 936	0,2	467	0,0	2 469	0,1
TIERSCHUTZ hier!	1 080	0,1	x	x	1 080	0,1
dieBasis	29 093	1,5	x	x	29 093	1,5
Die Grauen	6 993	0,4	x	x	6 993	0,4
FREIE WÄHLER	18 187	1,0	x	x	18 187	1,0
Klimaliste Berlin	12 015	0,6	x	x	12 015	0,6
LD	104	0,0	x	x	104	0,0
MIETERPARTEI	1 523	0,1	3 137	0,2	- 1 614	- 0,1
Die Humanisten	3 489	0,2	x	x	3 489	0,2
Volt	20 842	1,1	x	x	20 842	1,1
WsB Friedrichshain-Kreuzberg	506	0,0	x	x	506	0,0
die-waehlbaren.de	99	0,0	x	x	99	0,0
olf	321	0,0	x	x	321	0,0
BÄRLÄ	134	0,0	x	x	134	0,0
WsB Spandau	1 222	0,1	x	x	1 222	0,1
TKBB	1 080	0,1	x	x	1 080	0,1
WsB	843	0,0	x	x	843	0,0
WisS	677	0,0	1 456	0,1	- 779	0,0
WsB	430	0,0	x	x	430	0,0
Übrige.....	x	x	29 652	1,7	x	x

Ergebnis der Wahl zur Bezirksverordnetenversammlung am 26. September 2021

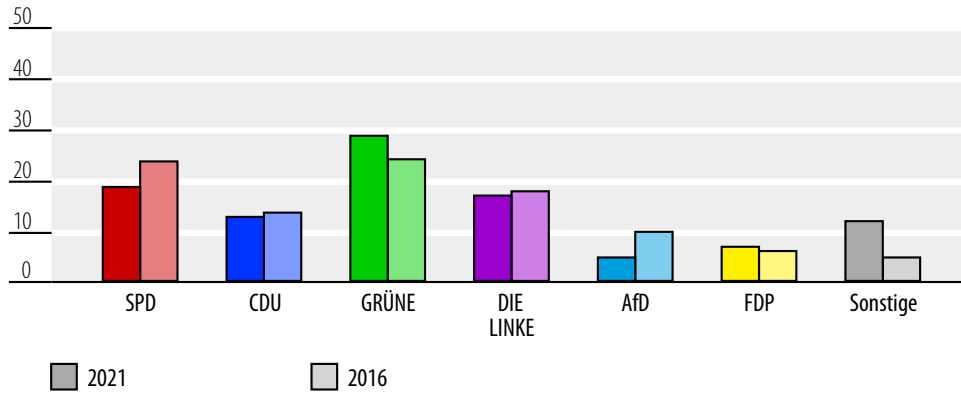
7.2.1 Bezirk Mitte

- Engültiges Ergebnis -

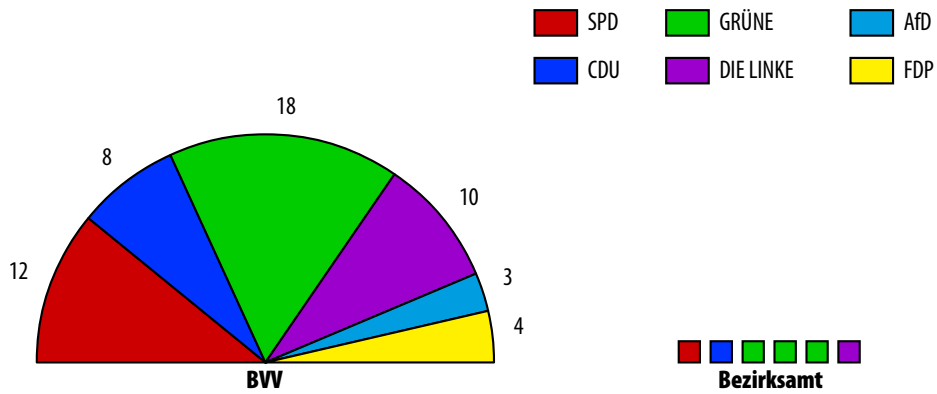
1 Wahlberechtigte, Wählende und abgegebene Stimmen

Merkmal	2021			2016			Differenz	
	Anzahl	%	Sitze	Anzahl	%	Sitze	Anzahl	Prozentpunkte
Wahlberechtigte.....	247 338	x	x	250 740	x	x	- 3 402	- 1,4
Wählende.....	157 840	63,8	x	134 861	53,8	x	22 979	10,0
darunter Briefwählende.....	70 965	45,0	x	37 946	28,1	x	33 019	16,8
abgegebene Stimmen.....	157 840	x	x	134 861	x	x	22 979	x
Mindeststimmen (3%).....	4 736	3,0	x	4 046	3,0	x	690	0,0
ungültige Stimmen.....	1 384	0,9	x	1 897	1,4	x	- 513	- 0,5
gültige Stimmen.....	156 456	99,1	x	132 964	98,6	x	23 492	0,5
SPD	28 997	18,5	12	31 650	23,8	x	- 2 653	- 5,3
CDU	20 088	12,8	8	17 948	13,5	x	2 140	- 0,7
GRÜNE	44 653	28,5	18	31 809	23,9	x	12 844	4,6
DIE LINKE	26 256	16,8	10	23 778	17,9	x	2 478	- 1,1
AfD	7 565	4,8	3	13 172	9,9	x	- 5 607	- 5,1
FDP	10 419	6,7	4	7 992	6,0	x	2 427	0,6
Die PARTEI	3 358	2,1	-	x	x	x	3 358	2,1
Tierschutzpartei	3 410	2,2	-	x	x	x	3 410	2,2
PIRATEN	919	0,6	-	4 585	3,4	x	- 3 666	- 2,9
ÖDP	287	0,2	-	x	x	x	287	0,2
dieBasis	2 193	1,4	-	x	x	x	2 193	1,4
Die Grauen	1 112	0,7	-	x	x	x	1 112	0,7
FREIE WÄHLER	903	0,6	-	x	x	x	903	0,6
Klimaliste Berlin	1 927	1,2	-	x	x	x	1 927	1,2
Die Humanisten	602	0,4	-	x	x	x	602	0,4
Volt	3 668	2,3	-	x	x	x	3 668	2,3
die-waehlbaren.de	99	0,1	-	x	x	x	99	0,1
Übrige.....	x	x	x	2 030	1,5	x	x	x

Stimmen für ausgewählte Parteien im Vergleich zur Vorwahl



Sitzverteilung in der BVV und Mitglieder im Bezirksamt



Ergebnis der Wahl zur Bezirksverordnetenversammlung am 26. September 2021

Bezirk Mitte

- Engültiges Ergebnis -

2 Höchstzahlen nach d'Hondt zur Verteilung der Sitze

Bezirkswahlvorschlag	Teilungszahlen	Höchstzahlen	Name, Vorname der gewählten Person
SPD	1	28 997,000	Gothe, Ephraim
	2	14 498,500	Mohamed Ismail Awale, Anab
	3	9 665,667	Schug, Sascha
	4	7 249,250	Fischer, Susanne
	5	5 799,400	Schwarz, Daniel
	6	4 832,833	Morgenstern, Vera
	7	4 142,429	Hauptenbuchner, Andreas
	8	3 624,625	Benzenberg, Katrin
	9	3 221,889	Krause, Falko
	10	2 899,700	Kreitmair, Sonja
	11	2 636,091	Haase, Erik
	12	2 416,417	Riedel, Dorothea
CDU	1	20 088,000	Spallek, Carsten
	2	10 044,000	Pieper, Sebastian
	3	6 696,000	Fritz, Daniela
	4	5 022,000	Leuschner, Martin
	5	4 017,600	Fritz, Benjamin
	6	3 348,000	Bruchmüller-Neuling, Mandy
	7	2 869,714	Ganz, Sylvia
	8	2 511,000	Cocozza, Gabriele
GRÜNE	1	44 653,000	Neugebauer, Laura
	2	22 326,500	von Dassel, Stephan
	3	14 884,333	Saber Fattahy, Shiva
	4	11 163,250	Massalme, Tarek
	5	8 930,600	Kreße, Shirin
	6	7 442,167	Omar, Jian
	7	6 379,000	Bendzko, Alexandra
	8	5 581,625	Sandjer, Reswan
	9	4 961,444	Kamm, Jelisaweta
	10	4 465,300	Schellenberger, Isabelle
	11	4 059,364	Sisauri, Lela
	12	3 721,083	Böckermann, Hendrik
	13	3 434,846	Schröder, Lucie
	14	3 189,500	Luca, Vasile Marian
	15	2 976,867	Hajo, Hiro
	16	2 790,813	Dr. Drebes, Sven
	17	2 626,647	Bertermann, Ingrid
	18	2 480,722	Nguyen, Hoang Anh
DIE LINKE	1	26 256,000	Keller, Christoph
	2	13 128,000	Kleedörfer, Martha
	3	8 752,000	Sanehy, Jacqueline
	4	6 564,000	Diedrich, Sven
	5	5 251,200	Seyhun, Deniz
	6	4 376,000	Urchs, Thilo
	7	3 750,857	Reiser, Ramona
	8	3 282,000	Lötzer, Rüdiger
	9	2 917,333	Elliesen-Kliefoth, Imke
	10	2 625,600	Haidary, Samiullah
AfD	1	7 565,000	Schüler, Sabine
	2	3 782,500	Riedel, Carsten
	3	2 521,667	Dr. Borrmann, Kai
FDP	1	10 419,000	Roet, Bastian
	2	5 209,500	Koch, Johanna
	3	3 473,000	Türk, Şeyda-Gül
	4	2 604,750	Tillack, Tobias

3 Höchstzahlen nach d'Hondt für die Zusammensetzung der Bezirksämter

Bezirkswahlvorschlag	Teilungszahlen	Höchstzahlen
SPD	1	12,0
CDU	1	8,0
GRÜNE	1	18,0
	2	9,0
	3	6,0
DIE LINKE	1	10,0

Ergebnis der Wahl zur Bezirksverordnetenversammlung am 26. September 2021

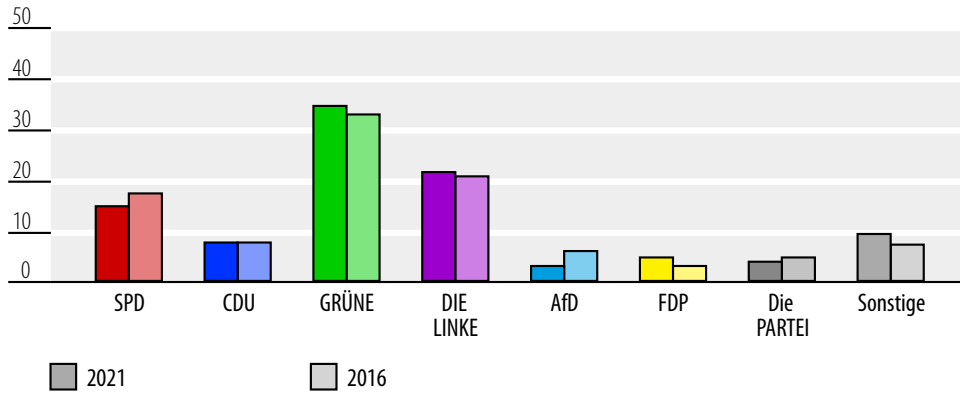
7.2.2 Bezirk Friedrichshain-Kreuzberg

- Engültiges Ergebnis -

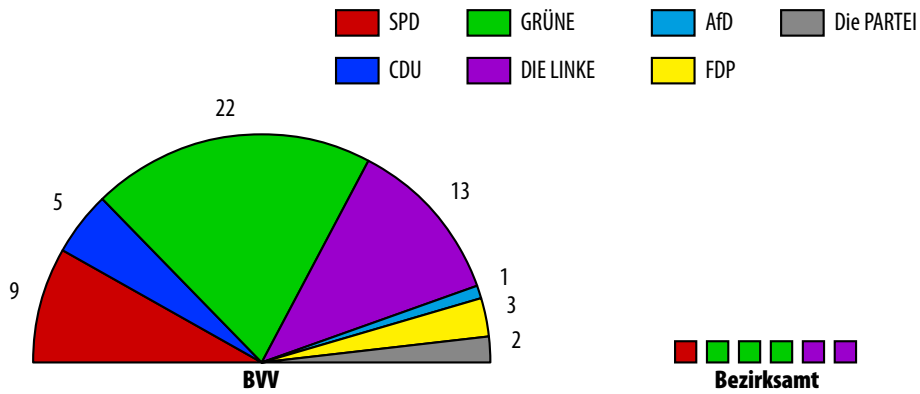
1 Wahlberechtigte, Wählende und abgegebene Stimmen

Merkmal	2021			2016			Differenz	
	Anzahl	%	Sitze	Anzahl	%	Sitze	Anzahl	Prozentpunkte
Wahlberechtigte.....	198 561	x	x	200 372	x	x	- 1 811	- 0,9
Wählende.....	140 221	70,6	x	124 560	62,2	x	15 661	8,5
darunter Briefwählende.....	64 330	45,9	x	34 147	27,4	x	30 183	18,5
abgegebene Stimmen.....	140 221	x	x	124 560	x	x	15 661	x
Mindeststimmen (3%).....	4 207	3,0	x	3 737	3,0	x	470	0,0
ungültige Stimmen.....	951	0,7	x	1 275	1,0	x	- 324	- 0,3
gültige Stimmen.....	139 270	99,3	x	123 285	99,0	x	15 985	0,3
SPD	20 554	14,8	9	21 241	17,2	x	- 687	- 2,5
CDU	10 898	7,8	5	9 546	7,7	x	1 352	0,1
GRÜNE	48 254	34,6	22	40 368	32,7	x	7 886	1,9
DIE LINKE	30 124	21,6	13	25 639	20,8	x	4 485	0,8
AfD	4 333	3,1	1	7 613	6,2	x	- 3 280	- 3,1
FDP	6 561	4,7	3	3 974	3,2	x	2 587	1,5
Die PARTEI	5 214	3,7	2	5 723	4,6	x	- 509	- 0,9
Tierschutzpartei	3 185	2,3	-	x	x	x	3 185	2,3
B*	989	0,7	-	x	x	x	989	0,7
ÖDP	285	0,2	-	467	0,4	x	- 182	- 0,2
dieBasis	2 267	1,6	-	x	x	x	2 267	1,6
Klimaliste Berlin	2 329	1,7	-	x	x	x	2 329	1,7
Die Humanisten	528	0,4	-	x	x	x	528	0,4
Volt	2 922	2,1	-	x	x	x	2 922	2,1
WsB Friedrichshain-Kreuzberg	506	0,4	-	x	x	x	506	0,4
olf	321	0,2	-	x	x	x	321	0,2
Übrige.....	x	x	x	8 714	7,1	x	x	x

Stimmen für ausgewählte Parteien im Vergleich zur Vorwahl



Sitzverteilung in der BVV und Mitglieder im Bezirksamt



Ergebnis der Wahl zur Bezirksverordnetenversammlung am 26. September 2021

Bezirk Friedrichshain-Kreuzberg

- Engültiges Ergebnis -

2 Höchstzahlen nach d'Hondt zur Verteilung der Sitze

Bezirkswahlvorschlag	Teilungszahlen	Höchstzahlen	Name, Vorname der gewählten Person
SPD	1	20 554,000	Hehmke, Andy
	2	10 277,000	Lang, Anna
	3	6 851,333	Forck, Sebastian
	4	5 138,500	Lupper, Hannah Sophie
	5	4 110,800	Vollmert, Frank
	6	3 425,667	Mollenhauer-Koch, Tessa
	7	2 936,286	Giebel, Thomas
	8	2 569,250	Hochstätter, Peggy
	9	2 283,778	İyidirli, Ahmet
CDU	1	10 898,000	Dr. Husein, Timur
	2	5 449,000	Barrie, Ilona
	3	3 632,667	Alter, Jan
	4	2 724,500	Kindler, Max
	5	2 179,600	Žugić, Aleksandar
GRÜNE	1	48 254,000	Herrmann, Clara
	2	24 127,000	Schmidt, Florian
	3	16 084,667	Gerold, Annika
	4	12 063,500	Heck, Werner
	5	9 650,800	Rothmund, Silvia
	6	8 042,333	Dr. Kallmann, Brigitte
	7	6 893,429	Jermutus, Sarah
	8	6 031,750	Çinar, Murat
	9	5 361,556	Neubert, Alexandra
	10	4 825,400	Striebel, Pascal
	11	4 386,727	Schulte, Claudia
	12	4 021,167	Wolf, Tobias
	13	3 711,846	Gärtner, Taina
	14	3 446,714	Yücel, Murat
	15	3 216,933	Schmidt-Stanojevic, Jutta Luise
	16	3 015,875	Dabisch, Vito
	17	2 838,471	Kiliç, Kıymet
	18	2 680,778	Garcia Bergt, Karl-Heinz
	19	2 539,684	Haberer, Anna Maria Babette
	20	2 412,700	Heise, Magnus Ernst Fritz Ingmar
	21	2 297,810	Koterewa, Olga
	22	2 193,364	Brugger, Yannick
DIE LINKE	1	30 124,000	Nöll, Oliver
	2	15 062,000	Jösting, Katja
	3	10 041,333	Bouali, Kerima
	4	7 531,000	Jokisch, René
	5	6 024,800	Sommer-Wetter, Regine
	6	5 020,667	Amiri, Ali Reza
	7	4 303,429	Gottwald, Gabriele
	8	3 765,500	Fuchslocher, Kolja
	9	3 347,111	Dangeleit, Elke
	10	3 012,400	Ehling, Janis
	11	2 738,545	Juda, Ulrike
	12	2 510,333	Shafaqyar, Moheb
	13	2 317,231	Behlert, Karolin
AfD	1	4 333,000	Scheermesser, Frank
FDP	1	6 561,000	Dr. Heihsel, Marlene
	2	3 280,500	Dr. Heihsel, Michael
	3	2 187,000	Heyl, Sascha
Die PARTEI	1	5 214,000	Cörtlen, Riza
	2	2 607,000	Denecke, Torben

3 Höchstzahlen nach d'Hondt für die Zusammensetzung der Bezirksämter

Bezirkswahlvorschlag	Teilungszahlen	Höchstzahlen
SPD	1	9,0
GRÜNE	1	22,0
	2	11,0
	3	7,3
DIE LINKE	1	13,0
	2	6,5

Ergebnis der Wahl zur Bezirksverordnetenversammlung am 26. September 2021

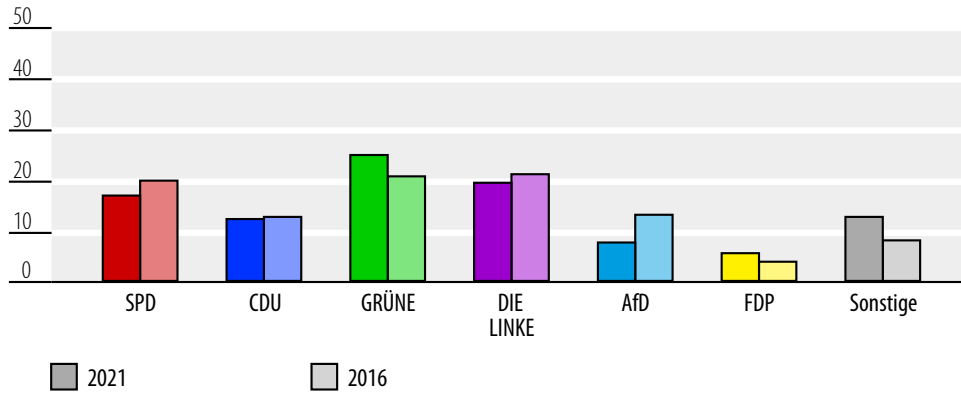
7.2.3 Bezirk Pankow

- Engültiges Ergebnis -

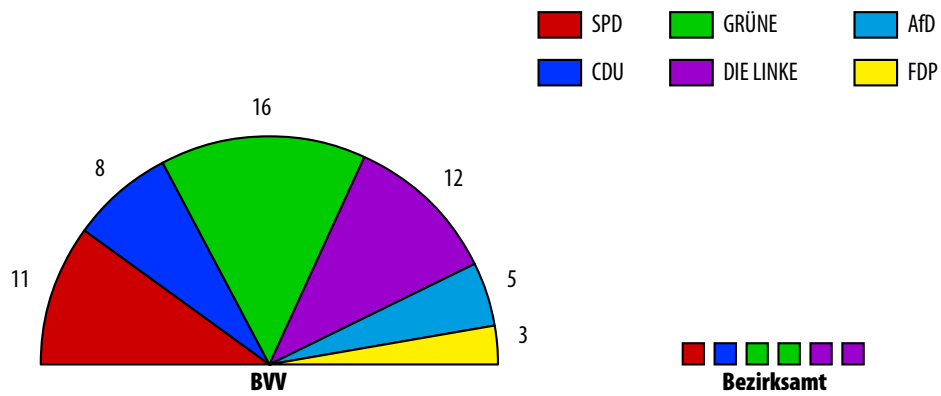
1 Wahlberechtigte, Wählende und abgegebene Stimmen

Merkmal	2021			2016			Differenz	
	Anzahl	%	Sitze	Anzahl	%	Sitze	Anzahl	Prozentpunkte
Wahlberechtigte.....	310 049	x	x	310 127	x	x	- 78	0,0
Wählende.....	229 663	74,1	x	207 123	66,8	x	22 540	7,3
darunter Briefwählende.....	108 125	47,1	x	56 491	27,3	x	51 634	19,8
abgegebene Stimmen.....	229 663	x	x	207 123	x	x	22 540	x
Mindeststimmen (3%).....	6 890	3,0	x	6 214	3,0	x	676	0,0
ungültige Stimmen.....	1 561	0,7	x	2 441	1,2	x	- 880	- 0,5
gültige Stimmen.....	228 102	99,3	x	204 682	98,8	x	23 420	0,5
SPD	38 984	17,1	11	41 027	20,0	x	- 2 043	- 3,0
CDU	28 165	12,3	8	26 178	12,8	x	1 987	- 0,4
GRÜNE	56 349	24,7	16	42 148	20,6	x	14 201	4,1
DIE LINKE	44 351	19,4	12	43 172	21,1	x	1 179	- 1,6
AfD	17 822	7,8	5	27 187	13,3	x	- 9 365	- 5,5
FDP	13 241	5,8	3	8 033	3,9	x	5 208	1,9
Die PARTEI	5 310	2,3	-	5 351	2,6	x	- 41	- 0,3
Tierschutzpartei	6 053	2,7	-	x	x	x	6 053	2,7
ÖDP	459	0,2	-	x	x	x	459	0,2
dieBasis	4 236	1,9	-	x	x	x	4 236	1,9
Die Grauen	3 429	1,5	-	x	x	x	3 429	1,5
FREIE WÄHLER	2 315	1,0	-	x	x	x	2 315	1,0
Klimaliste Berlin	1 885	0,8	-	x	x	x	1 885	0,8
MIETERPARTEI	1 523	0,7	-	3 137	1,5	x	- 1 614	- 0,9
Volt	3 980	1,7	-	x	x	x	3 980	1,7
Übrige.....	x	x	x	8 449	4,1	x	x	x

Stimmen für ausgewählte Parteien im Vergleich zur Vorwahl



Sitzverteilung in der BVV und Mitglieder im Bezirksamt



Ergebnis der Wahl zur Bezirksverordnetenversammlung am 26. September 2021

Bezirk Pankow

- Engültiges Ergebnis -

2 Höchstzahlen nach d'Hondt zur Verteilung der Sitze

Bezirkswahlvorschlag	Teilungszahlen	Höchstzahlen	Name, Vorname der gewählten Person
SPD	1	38 984,000	Tietje, Rona
	2	19 492,000	Schröder, Roland
	3	12 994,667	Ahrens, Katja
	4	9 746,000	Bohla, Thomas
	5	7 796,800	Mickley, Birgit
	6	6 497,333	Szidat, Mike
	7	5 569,143	Wölk, Stephanie
	8	4 873,000	Lenkeit, Marc
	9	4 331,556	Rosensky, Ulrike
	10	3 898,400	Hornecker, Henrik
	11	3 544,000	Giannone, Diana
CDU	1	28 165,000	Bittner, Denise
	2	14 082,500	Dr. Scharfenberg, Eva
	3	9 388,333	Steinke, Claudia
	4	7 041,250	Kraft, Johannes
	5	5 633,000	Paul, David
	6	4 694,167	Groß, Sascha
	7	4 023,571	Bocian, Lars
	8	3 520,625	Hauer, Daniel
GRÜNE	1	56 349,000	Dr. Koch, Cordelia
	2	28 174,500	Dr. Jütting, Oliver
	3	18 783,000	Tharan, Almuth
	4	14 087,250	Dr. Groba, Felix
	5	11 269,800	Bond, Helene
	6	9 391,500	Gloger, Karsten Dirk
	7	8 049,857	Flores Rivera, Patrizia
	8	7 043,625	Lüssow, Axel
	9	6 261,000	Gänger, Silke
	10	5 634,900	Drewitz, Jan
	11	5 122,636	Schmidt, Heike
	12	4 695,750	Aru, Can Diego
	13	4 334,538	Koufen, Katharina
	14	4 024,929	Heuke, Reemt
	15	3 756,600	Lam, Anne
	16	3 521,813	Freudl, Daniel
DIE LINKE	1	44 351,000	Benn, Sören
	2	22 175,500	Landeró Alvarado, Astrid
	3	14 783,667	Dr. Stiller, Jaana
	4	11 087,750	Zarbock, Matthias
	5	8 870,200	Dr. Babian, Stella
	6	7 391,833	Kempe, Wolfram
	7	6 335,857	Seidenstücker, Marion
	8	5 543,875	Schirmer, Maximilian
	9	4 927,889	Wechsberger, Kirsten
	10	4 435,100	Schlüter, Paul
	11	4 031,909	Maillefert, Katrin
	12	3 695,917	Bordfeld, Frederik
AfD	1	17 822,000	Krüger, Daniel
	2	8 911,000	Streck, Jan-Philip
	3	5 940,667	Behnke, Frank
	4	4 455,500	Mohr, Herbert
	5	3 564,400	Holder, Andreas
FDP	1	13 241,000	Dr. Enge, Thomas
	2	6 620,500	Simon, Oliver
	3	4 413,667	Milkereit, Sandra

3 Höchstzahlen nach d'Hondt für die Zusammensetzung der Bezirksämter

Bezirkswahlvorschlag	Teilungszahlen	Höchstzahlen
SPD	1	11,0
CDU	1	8,0
GRÜNE	1	16,0
	2	8,0
DIE LINKE	1	12,0
	2	6,0

Ergebnis der Wahl zur Bezirksverordnetenversammlung am 26. September 2021

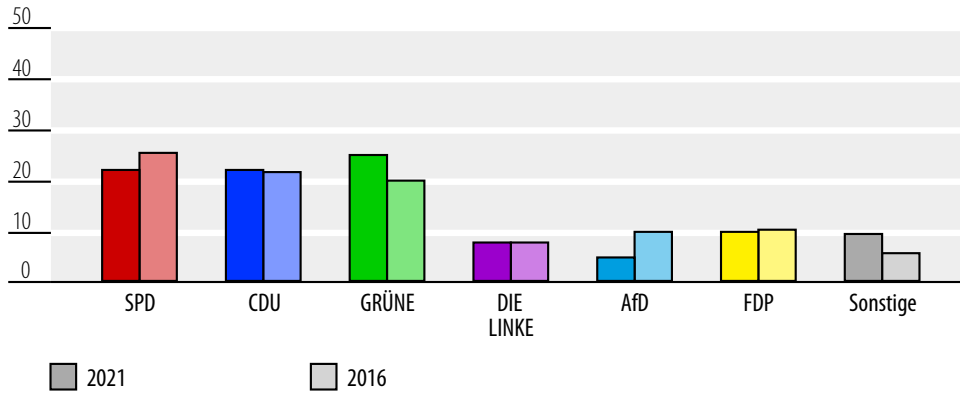
7.2.4 Bezirk Charlottenburg-Wilmersdorf

- Engültiges Ergebnis -

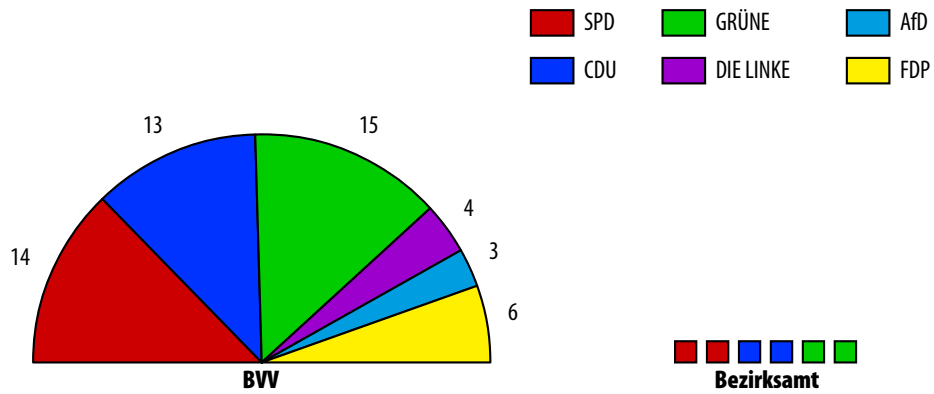
1 Wahlberechtigte, Wählende und abgegebene Stimmen

Merkmal	2021			2016			Differenz	
	Anzahl	%	Sitze	Anzahl	%	Sitze	Anzahl	Prozentpunkte
Wahlberechtigte.....	246 148	x	x	251 212	x	x	- 5 064	- 2,0
Wählende.....	174 442	70,9	x	158 193	63,0	x	16 249	7,9
darunter Briefwählende.....	85 869	49,2	x	50 588	32,0	x	35 281	17,2
abgegebene Stimmen.....	174 442	x	x	158 193	x	x	16 249	x
Mindeststimmen (3%).....	5 234	3,0	x	4 746	3,0	x	488	0,0
ungültige Stimmen.....	1 360	0,8	x	1 703	1,1	x	- 343	- 0,3
gültige Stimmen.....	173 082	99,2	x	156 490	98,9	x	16 592	0,3
SPD	38 058	22,0	14	39 317	25,1	x	- 1 259	- 3,1
CDU	37 883	21,9	13	33 841	21,6	x	4 042	0,3
GRÜNE	42 720	24,7	15	30 982	19,8	x	11 738	4,9
DIE LINKE	13 038	7,5	4	12 312	7,9	x	726	- 0,3
AfD	8 174	4,7	3	15 226	9,7	x	- 7 052	- 5,0
FDP	16 987	9,8	6	16 193	10,3	x	794	- 0,5
Die PARTEI	2 681	1,5	-	2 453	1,6	x	228	0,0
Tierschutzpartei	3 648	2,1	-	x	x	x	3 648	2,1
PIRATEN	689	0,4	-	2 541	1,6	x	- 1 852	- 1,2
LKR	136	0,1	-	x	x	x	136	0,1
ÖDP	276	0,2	-	x	x	x	276	0,2
dieBasis	2 531	1,5	-	x	x	x	2 531	1,5
FREIE WÄHLER	1 294	0,7	-	x	x	x	1 294	0,7
Klimaliste Berlin	813	0,5	-	x	x	x	813	0,5
Die Humanisten	479	0,3	-	x	x	x	479	0,3
Volt	3 245	1,9	-	x	x	x	3 245	1,9
WsB	430	0,2	-	x	x	x	430	0,2
Übrige.....	x	x	x	3 625	2,3	x	x	x

Stimmen für ausgewählte Parteien im Vergleich zur Vorwahl



Sitzverteilung in der BVV und Mitglieder im Bezirksamt



Ergebnis der Wahl zur Bezirksverordnetenversammlung am 26. September 2021

Bezirk Charlottenburg-Wilmersdorf

- Engültiges Ergebnis -

2 Höchstzahlen nach d'Hondt zur Verteilung der Sitze

Bezirkswahlvorschlag	Teilungszahlen	Höchstzahlen	Name, Vorname der gewählten Person
SPD	1	38 058,000	Schmitt-Schmelz, Heike
	2	19 029,000	Sempf, Alexander
	3	12 686,000	Hansen, Annegret
	4	9 514,500	Tillinger, Wolfgang
	5	7 611,600	Dr. Buß, Claudia
	6	6 343,000	Kaufmann, Nicola
	7	5 436,857	Dr. Biewener, Ann-Kathrin
	8	4 757,250	Dr. Murach, Jürgen
	9	4 228,667	Röder, Constanze
	10	3 805,800	Sarić, Timur
	11	3 459,818	Spielberg, Claudia
	12	3 171,500	Wuttig, Holger
	13	2 927,538	Dr. Tesch, Felicitas
	14	2 718,429	Bodensiek, Kai
CDU	1	37 883,000	Stückler, Judith
	2	18 941,500	Wagner, Detlef
	3	12 627,667	Hartmann, Reinhold
	4	9 470,750	Kollotschek, Cordula
	5	7 576,600	Schmidt-Statzkowski, Christine
	6	6 313,833	Frey, Martin
	7	5 411,857	Sell, Karsten
	8	4 735,375	Zucker, Konstanze
	9	4 209,222	Häntsch, Stefan
	10	3 788,300	Brzezinski, Christoph
	11	3 443,909	Fenske, Hans-Joachim
	12	3 156,917	Pönack, Alexander
	13	2 914,077	Zels, Susanne
GRÜNE	1	42 720,000	Bauch, Kirstin
	2	21 360,000	Schruoffeneger, Oliver
	3	14 240,000	Kempf, Dagmar
	4	10 680,000	Weise, Sebastian
	5	8 544,000	Drews, Susan
	6	7 120,000	Gusy, Ansgar
	7	6 102,857	Centgraf, Sibylle
	8	5 340,000	Kaas Elias, Alexander
	9	4 746,667	Wiemann, Alissa
	10	4 272,000	Chen, Jun
	11	3 883,636	Balkow, Corinna
	12	3 560,000	Taschenberger, Sascha
	13	3 286,154	Hüneke, Heike
	14	3 051,429	Nebel, Herbert
	15	2 848,000	Boden, Jutta
DIE LINKE	1	13 038,000	Juckel, Annetta
	2	6 519,000	Schenker, Niklas
	3	4 346,000	Gronde-Brunner, Frederike-Sophie
	4	3 259,500	Deißler, Rüdiger
AfD	1	8 174,000	Dr. Seyfert, Michael
	2	4 087,000	Kadow, Gregor
	3	2 724,667	Kohler, Martin Christian Thomas
FDP	1	16 987,000	Beckers, Stefanie
	2	8 493,500	Recke-Friedrich, Felix-Maximilian
	3	5 662,333	Heyne, Johannes
	4	4 246,750	Schuchert, Christian
	5	3 397,400	Zeh, Lucas
	6	2 831,167	Bergmann, Tobias

3 Höchstzahlen nach d'Hondt für die Zusammensetzung der Bezirksämter

Bezirkswahlvorschlag	Teilungszahlen	Höchstzahlen
SPD	1	14,0
	2	7,0
CDU	1	13,0
	2	6,5
GRÜNE	1	15,0
	2	7,5

Ergebnis der Wahl zur Bezirksverordnetenversammlung am 26. September 2021

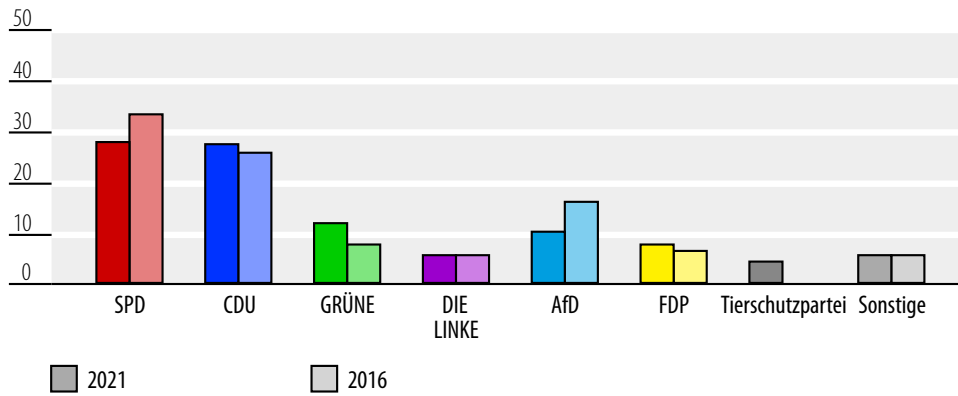
7.2.5 Bezirk Spandau

- Engültiges Ergebnis -

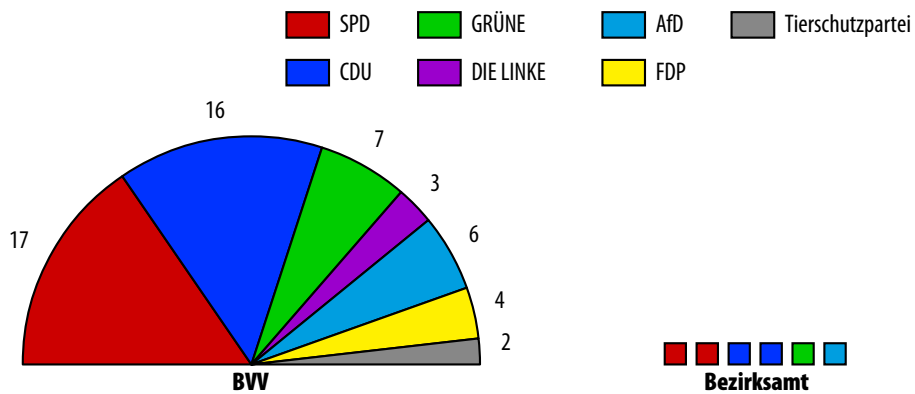
1 Wahlberechtigte, Wählende und abgegebene Stimmen

Merkmal	2021			2016			Differenz	
	Anzahl	%	Sitze	Anzahl	%	Sitze	Anzahl	Prozentpunkte
Wahlberechtigte.....	177 874	x	x	179 192	x	x	- 1 318	- 0,7
Wählende.....	114 459	64,3	x	106 333	59,3	x	8 126	5,0
darunter Briefwählende.....	48 651	42,5	x	28 689	27,0	x	19 962	15,5
abgegebene Stimmen.....	114 459	x	x	106 333	x	x	8 126	x
Mindeststimmen (3%).....	3 434	3,0	x	3 190	3,0	x	244	0,0
ungültige Stimmen.....	1 577	1,4	x	2 058	1,9	x	- 481	- 0,6
gültige Stimmen.....	112 882	98,6	x	104 275	98,1	x	8 607	0,6
SPD	31 250	27,7	17	34 652	33,2	x	- 3 402	- 5,5
CDU	30 714	27,2	16	26 843	25,7	x	3 871	1,5
GRÜNE	13 460	11,9	7	7 915	7,6	x	5 545	4,3
DIE LINKE	6 104	5,4	3	5 883	5,6	x	221	- 0,2
AfD	11 516	10,2	6	16 668	16,0	x	- 5 152	- 5,8
FDP	8 464	7,5	4	6 654	6,4	x	1 810	1,1
Die PARTEI	2 235	2,0	-	1 600	1,5	x	635	0,4
Tierschutzpartei	5 063	4,5	2	x	x	x	5 063	4,5
LKR	138	0,1	-	x	x	x	138	0,1
ÖDP	296	0,3	-	x	x	x	296	0,3
dieBasis	1 743	1,5	-	x	x	x	1 743	1,5
WsB Spandau	1 222	1,1	-	x	x	x	1 222	1,1
WisS	677	0,6	-	1 456	1,4	x	- 779	- 0,8
Übrige.....	x	x	x	2 604	2,5	x	x	x

Stimmen für ausgewählte Parteien im Vergleich zur Vorwahl



Sitzverteilung in der BVV und Mitglieder im Bezirksamt



Ergebnis der Wahl zur Bezirksverordnetenversammlung am 26. September 2021

Bezirk Spandau

- Engültiges Ergebnis -

2 Höchstzahlen nach d'Hondt zur Verteilung der Sitze

Bezirkswahlvorschlag	Teilungszahlen	Höchstzahlen	Name, Vorname der gewählten Person
SPD	1	31 250,000	Dr. Brückner, Carola
	2	15 625,000	Tuchen, Carsten
	3	10 416,667	Kustin, Martina
	4	7 812,500	Schröder, Andy
	5	6 250,000	Bittroff, Ina
	6	5 208,333	Schulz, Lukas
	7	4 464,286	Atli, Sebahat
	8	3 906,250	Hofmann, Jens
	9	3 472,222	Sveshtarska, Miloslava
	10	3 125,000	Tommasino, Francesco-Marco
	11	2 840,909	Soykan, Ayse
	12	2 604,167	Ziesak, Uwe
	13	2 403,846	Erez-Hübner, Hannah
	14	2 232,143	Anders, Jochen
	15	2 083,333	Pose, Jennifer
	16	1 953,125	Nikolić, Miodrag
	17	1 838,235	Er, Asmahan
CDU	1	30 714,000	Bewig, Frank
	2	15 357,000	Meißner, Bettina
	3	10 238,000	Bathe, Beate
	4	7 678,500	Koza, Joachim
	5	6 142,800	Meißner, Arndt
	6	5 119,000	Grüniger, Max
	7	4 387,714	Wärk, Siegfried
	8	3 839,250	Lehmann, Silke
	9	3 412,667	Dr. Schwarz, Jürgen
	10	3 071,400	Dege, Georg
	11	2 792,182	Schatz, Thorsten
	12	2 559,500	Reinefahl, Lars
	13	2 362,615	Brauner, Kerstin
	14	2 193,857	Heck, Christian
	15	2 047,600	Wolf, Patrick
	16	1 919,625	Pech, Helmut
GRÜNE	1	13 460,000	Wieczorek-Hahn, Elmas
	2	6 730,000	Gellert, Oliver
	3	4 486,667	Freifrau von Münchhausen, Tatjana
	4	3 365,000	Dr. Kopytziok, Norbert
	5	2 692,000	Kossok-Spieß, Dara
	6	2 243,333	Sonnenberg-Westeson, Christoph
	7	1 922,857	Menjivar De Paz, Angelique
DIE LINKE	1	6 104,000	Leschewitz, Lars
	2	3 052,000	Knepel, Sabine
	3	2 034,667	Riedel, Hans-Ulrich
AfD	1	11 516,000	Otti, Andreas
	2	5 758,000	Meckelein, Dieter
	3	3 838,667	Müller, Christian
	4	2 879,000	Tabor, Tommy
	5	2 303,200	Werner, Wolfgang
	6	1 919,333	Garnis, Lukas
FDP	1	8 464,000	Unger, Matthias
	2	4 232,000	Eshraghi, Leonardo
	3	2 821,333	Znanewitz, Sabine
	4	2 116,000	Fresdorf, Kathrin
Tierschutzpartei	1	5 063,000	Spiegeler Castañeda, Aida Paola
	2	2 531,500	Weber, Roman Lennert

3 Höchstzahlen nach d'Hondt für die Zusammensetzung der Bezirksämter

Bezirkswahlvorschlag	Teilungszahlen	Höchstzahlen
SPD	1	17,0
	2	8,5
CDU	1	16,0
	2	8,0
GRÜNE	1	7,0
AfD	1	6,0

Ergebnis der Wahl zur Bezirksverordnetenversammlung am 26. September 2021

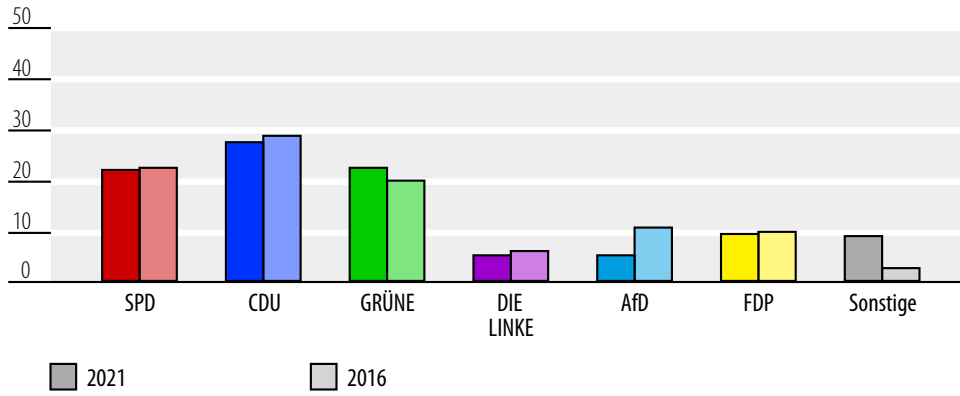
7.2.6 Bezirk Steglitz-Zehlendorf

- Engültiges Ergebnis -

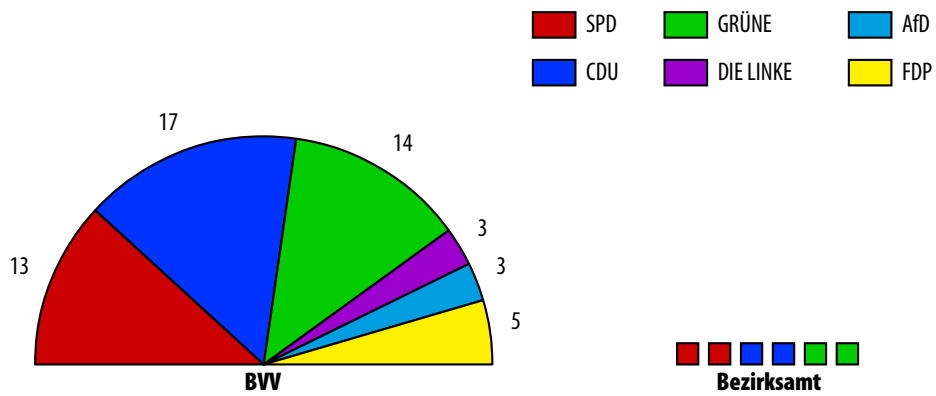
1 Wahlberechtigte, Wählende und abgegebene Stimmen

Merkmal	2021			2016			Differenz	
	Anzahl	%	Sitze	Anzahl	%	Sitze	Anzahl	Prozentpunkte
Wahlberechtigte.....	234 324	x	x	236 790	x	x	- 2 466	- 1,0
Wählende.....	181 127	77,3	x	168 547	71,2	x	12 580	6,1
darunter Briefwählende.....	93 110	51,4	x	58 146	34,5	x	34 964	16,9
abgegebene Stimmen.....	181 127	x	x	168 547	x	x	12 580	x
Mindeststimmen (3%).....	5 434	3,0	x	5 057	3,0	x	377	0,0
ungültige Stimmen.....	1 431	0,8	x	2 156	1,3	x	- 725	- 0,5
gültige Stimmen.....	179 696	99,2	x	166 391	98,7	x	13 305	0,5
SPD	39 079	21,7	13	37 546	22,6	x	1 533	- 0,8
CDU	48 961	27,2	17	47 316	28,4	x	1 645	- 1,2
GRÜNE	40 184	22,4	14	32 685	19,6	x	7 499	2,7
DIE LINKE	9 007	5,0	3	10 081	6,1	x	- 1 074	- 1,0
AfD	9 245	5,1	3	17 503	10,5	x	- 8 258	- 5,4
FDP	16 997	9,5	5	16 474	9,9	x	523	- 0,4
Die PARTEI	2 332	1,3	-	x	x	x	2 332	1,3
Tierschutzpartei	4 503	2,5	-	x	x	x	4 503	2,5
PIRATEN	832	0,5	-	4 014	2,4	x	- 3 182	- 1,9
dieBasis	2 750	1,5	-	x	x	x	2 750	1,5
FREIE WÄHLER	1 797	1,0	-	x	x	x	1 797	1,0
Klimaliste Berlin	911	0,5	-	x	x	x	911	0,5
Die Humanisten	503	0,3	-	x	x	x	503	0,3
Volt	2 595	1,4	-	x	x	x	2 595	1,4
Übrige.....	x	x	x	772	0,5	x	x	x

Stimmen für ausgewählte Parteien im Vergleich zur Vorwahl



Sitzverteilung in der BVV und Mitglieder im Bezirksamt



Ergebnis der Wahl zur Bezirksverordnetenversammlung am 26. September 2021

Bezirk Steglitz-Zehlendorf

- Engültiges Ergebnis -

2 Höchstzahlen nach d'Hondt zur Verteilung der Sitze

Bezirkswahlvorschlag	Teilungszahlen	Höchstzahlen	Name, Vorname der gewählten Person
SPD	1	39 079,000	Böhm, Carolina
	2	19 539,500	Karnetzki, Michael
	3	13 026,333	Macmillan, Carolyn
	4	9 769,750	Buchta, Norbert
	5	7 815,800	Trenczek, Ellinor Friederike
	6	6 513,167	Kromm, Martin
	7	5 582,714	Flores Ramirez, Olemia
	8	4 884,875	Niessen, Alexander
	9	4 342,111	Fabre, Sandrine
	10	3 907,900	Semler, Volker
	11	3 552,636	Kölsch, Juliana
	12	3 256,583	Ziffels, Rainer
	13	3 006,077	Kirsch, Bettina
CDU	1	48 961,000	Richter-Kotowski, Cerstin-Ullrike
	2	24 480,500	Rögner-Francke, Horst-René
	3	16 320,333	Dr. Bone-Winkel, Marela
	4	12 240,250	Hippe, Torsten
	5	9 792,200	Kronhagel, Jens Georg Ewald
	6	8 160,167	Dr. Lehmann-Brauns, Sabine Helmtraud
	7	6 994,429	Lücke, Bernhard
	8	6 120,125	Cywinski, Tom Jan Filip
	9	5 440,111	Dr. Wein, Claudia
	10	4 896,100	Voigt, Sebastian
	11	4 451,000	Mc Laughlin, Michael Everett
	12	4 080,083	Richter, Tim
	13	3 766,231	Dr. Escher, Clemens
	14	3 497,214	Schrod, Stefi
	15	3 264,067	Wirrwitz, Karen
	16	3 060,063	Fröhlich, Ralf
	17	2 880,059	Steinhoff, Patrick Hans Willy
GRÜNE	1	40 184,000	Schellenberg, Maren
	2	20 092,000	Aykal, Urban
	3	13 394,667	Mertens, Susanne
	4	10 046,000	Steinhoff, Bernhard Georg
	5	8 036,800	Peterson, Rena
	6	6 697,333	Uhde, Lukas
	7	5 740,571	Perna, Mariella Andrea Gabriele
	8	5 023,000	Kräß, Alexander
	9	4 464,889	Kipf, Ulrike Elisabeth
	10	4 018,400	Dr. Kosmas, Konstantinos
	11	3 653,091	Martens, Johanna
	12	3 348,667	Tekemen, Kulhimete Emre
	13	3 091,077	Bayar, Gülşah
	14	2 870,286	Berger, Carsten
DIE LINKE	1	9 007,000	Imhof-Speckmann, Pia
	2	4 503,500	Egginger-Gonzalez, Dennis
	3	3 002,333	Wekel, Juliana
AfD	1	9 245,000	Döhnert, Peer Lars
	2	4 622,500	Graffstädt, Volker
	3	3 081,667	Wolf, Felix
FDP	1	16 997,000	Specht-Habbel, Mathia
	2	8 498,500	Grawert, Sören
	3	5 665,667	Zastrow, Holger
	4	4 249,250	Habbel, Gregor
	5	3 399,400	Concu, Katharina

3 Höchstzahlen nach d'Hondt für die Zusammensetzung der Bezirksämter

Bezirkswahlvorschlag	Teilungszahlen	Höchstzahlen
SPD	1	13,0
	2	6,5
CDU	1	17,0
	2	8,5
GRÜNE	1	14,0
	2	7,0

Ergebnis der Wahl zur Bezirksverordnetenversammlung am 26. September 2021

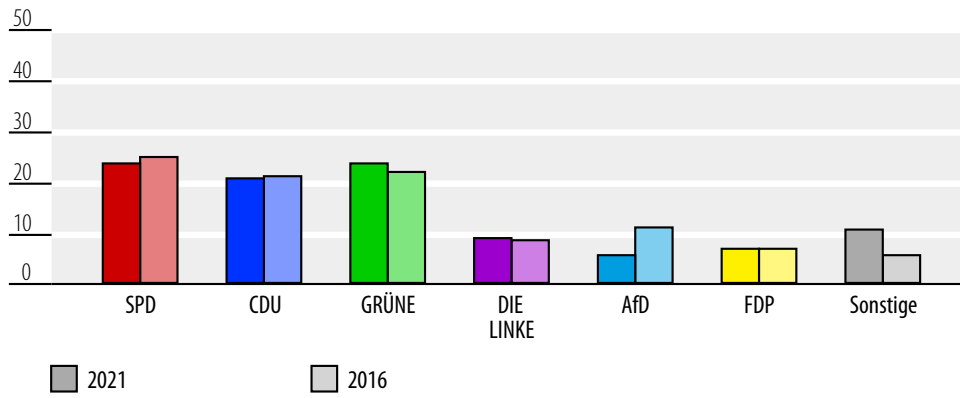
7.2.7 Bezirk Tempelhof-Schöneberg

- Engültiges Ergebnis -

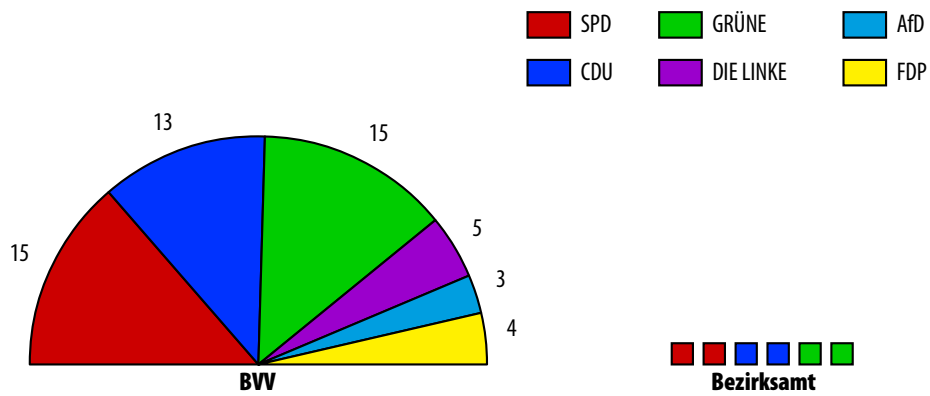
1 Wahlberechtigte, Wählende und abgegebene Stimmen

Merkmal	2021			2016			Differenz	
	Anzahl	%	Sitze	Anzahl	%	Sitze	Anzahl	Prozentpunkte
Wahlberechtigte.....	256 738	x	x	260 657	x	x	- 3 919	- 1,5
Wählende.....	182 823	71,2	x	167 000	64,1	x	15 823	7,1
darunter Briefwählende.....	89 892	49,2	x	52 593	31,5	x	37 299	17,7
abgegebene Stimmen.....	182 823	x	x	167 000	x	x	15 823	x
Mindeststimmen (3%).....	5 485	3,0	x	5 010	3,0	x	475	0,0
ungültige Stimmen.....	1 838	1,0	x	2 300	1,4	x	- 462	- 0,4
gültige Stimmen.....	180 985	99,0	x	164 700	98,6	x	16 285	0,4
SPD	42 488	23,5	15	40 654	24,7	x	1 834	- 1,2
CDU	37 598	20,8	13	34 776	21,1	x	2 822	- 0,3
GRÜNE	42 758	23,6	15	36 124	21,9	x	6 634	1,7
DIE LINKE	15 999	8,8	5	14 359	8,7	x	1 640	0,1
AfD	10 425	5,8	3	18 224	11,1	x	- 7 799	- 5,3
FDP	12 747	7,0	4	11 132	6,8	x	1 615	0,3
Die PARTEI	2 924	1,6	-	2 787	1,7	x	137	- 0,1
Tierschutzpartei	5 110	2,8	-	x	x	x	5 110	2,8
PIRATEN	1 072	0,6	-	3 350	2,0	x	- 2 278	- 1,4
ÖDP	438	0,2	-	x	x	x	438	0,2
dieBasis	2 680	1,5	-	x	x	x	2 680	1,5
FREIE WÄHLER	1 940	1,1	-	x	x	x	1 940	1,1
Klimaliste Berlin	1 701	0,9	-	x	x	x	1 701	0,9
LD	104	0,1	-	x	x	x	104	0,1
Volt	3 001	1,7	-	x	x	x	3 001	1,7
Übrige.....	x	x	x	3 294	2,0	x	x	x

Stimmen für ausgewählte Parteien im Vergleich zur Vorwahl



Sitzverteilung in der BVV und Mitglieder im Bezirksamt



Ergebnis der Wahl zur Bezirksverordnetenversammlung am 26. September 2021

Bezirk Tempelhof-Schöneberg

- Engültiges Ergebnis -

2 Höchstzahlen nach d'Hondt zur Verteilung der Sitze

Bezirkswahlvorschlag	Teilungszahlen	Höchstzahlen	Name, Vorname der gewählten Person
SPD	1	42 488,000	Schöttler, Angelika
	2	21 244,000	Schworck, Oliver
	3	14 162,667	Höppner, Marijke
	4	10 622,000	Seltz, Axel
	5	8 497,600	Harling, Manuela
	6	7 081,333	Swobodzinski, Jürgen
	7	6 069,714	Hantke, Janis
	8	5 311,000	Rauchfuß, Jan
	9	4 720,889	Walter, Sarah
	10	4 248,800	Fey, Oliver
	11	3 862,545	Hertlein, Annette
	12	3 540,667	Böltes, Stefan
	13	3 268,308	Volkman, Corinna
	14	3 034,857	Yağın, Kubilay
	15	2 832,533	Dogan, Ayten
CDU	1	37 598,000	Steuckardt, Matthias
	2	18 799,000	Dittmar, Daniel
	3	12 532,667	Dittmeyer, Petra
	4	9 399,500	Kliem, Hagen
	5	7 519,600	Olschewski, Ralf
	6	6 266,333	Schmidt-Krüger, Britta
	7	5 371,143	Majewski, Eva
	8	4 699,750	Liesener, Patrick
	9	4 177,556	Körper, Regina
	10	3 759,800	Pschollkowski, Guido
	11	3 418,000	Schie, Alexander
	12	3 133,167	Rudschies, Johannes
	13	2 892,154	Winter, Lisa-Cathrin
GRÜNE	1	42 758,000	Ellenbeck, Saskia
	2	21 379,000	Oltmann, Jörn
	3	14 252,667	Zander-Rade, Martina
	4	10 689,500	Penk, Rainer
	5	8 551,600	Bialluch-Liu, Astrid
	6	7 126,333	von Boxberg, Bertram
	7	6 108,286	Wolfsturm, Annabelle
	8	5 344,750	Feldkamp, Marius
	9	4 750,889	Müller-Wenk, Catherine
	10	4 275,800	Kühne, Ralf
	11	3 887,091	Vadood, Yasmin
	12	3 563,167	Kröger, Mats
	13	3 289,077	Dr. Urban, Katharina
	14	3 054,143	Matešković, Dennis
	15	2 850,533	Drews, Simone
DIE LINKE	1	15 999,000	Wissel, Elisabeth
	2	7 999,500	Rutsch, Martin
	3	5 333,000	Dr. Scherzinger, Christine
	4	3 999,750	Gindra, Harald
	5	3 199,800	Marg, Katharina
AfD	1	10 425,000	Franck, Karsten
	2	5 212,500	Kasper, Uwe
	3	3 475,000	Turban, Karl-Heinz
FDP	1	12 747,000	Frede, Reinhard
	2	6 373,500	Kämper, Hartmut
	3	4 249,000	Stammen, André
	4	3 186,750	Bering, Axel

3 Höchstzahlen nach d'Hondt für die Zusammensetzung der Bezirksämter

Bezirkswahlvorschlag	Teilungszahlen	Höchstzahlen
SPD	1	15,0
	2	7,5
CDU	1	13,0
	2	6,5
GRÜNE	1	15,0
	2	7,5

Ergebnis der Wahl zur Bezirksverordnetenversammlung am 26. September 2021

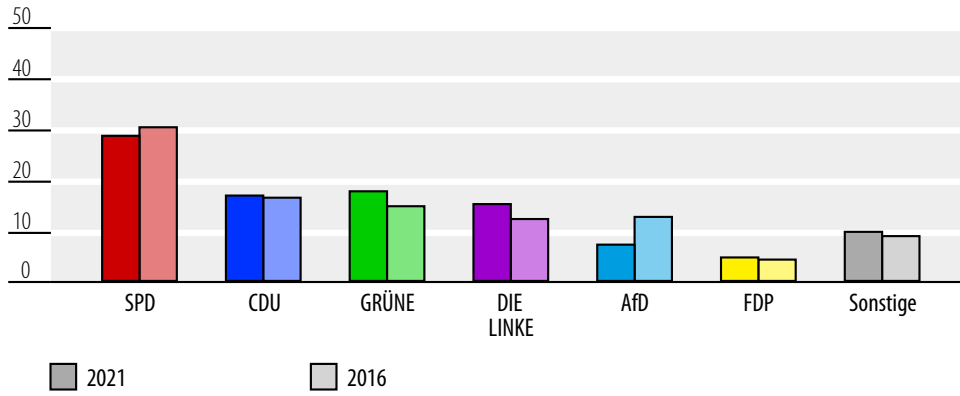
7.2.8 Bezirk Neukölln

- Engültiges Ergebnis -

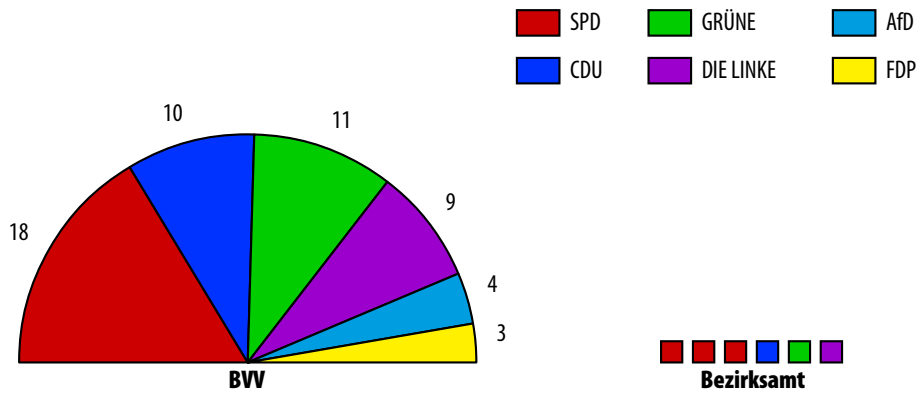
1 Wahlberechtigte, Wählende und abgegebene Stimmen

Merkmal	2021			2016			Differenz	
	Anzahl	%	Sitze	Anzahl	%	Sitze	Anzahl	Prozentpunkte
Wahlberechtigte.....	225 767	x	x	232 972	x	x	- 7 205	- 3,1
Wählende.....	144 819	64,1	x	134 358	57,7	x	10 461	6,5
darunter Briefwählende.....	65 423	45,2	x	39 972	29,8	x	25 451	15,4
abgegebene Stimmen.....	144 819	x	x	134 358	x	x	10 461	x
Mindeststimmen (3%).....	4 345	3,0	x	4 031	3,0	x	314	0,0
ungültige Stimmen.....	1 655	1,1	x	2 149	1,6	x	- 494	- 0,5
gültige Stimmen.....	143 164	98,9	x	132 209	98,4	x	10 955	0,5
SPD	41 104	28,7	18	40 182	30,4	x	922	- 1,7
CDU	24 191	16,9	10	21 565	16,3	x	2 626	0,6
GRÜNE	25 238	17,6	11	19 717	14,9	x	5 521	2,7
DIE LINKE	21 525	15,0	9	16 187	12,2	x	5 338	2,8
AfD	10 125	7,1	4	16 849	12,7	x	- 6 724	- 5,7
FDP	6 971	4,9	3	5 600	4,2	x	1 371	0,6
Die PARTEI	2 909	2,0	-	3 265	2,5	x	- 356	- 0,4
Tierschutzpartei	4 101	2,9	-	2 884	2,2	x	1 217	0,7
LKR	192	0,1	-	x	x	x	192	0,1
ÖDP	235	0,2	-	x	x	x	235	0,2
dieBasis	1 787	1,2	-	x	x	x	1 787	1,2
FREIE WÄHLER	1 061	0,7	-	x	x	x	1 061	0,7
Klimaliste Berlin	1 451	1,0	-	x	x	x	1 451	1,0
Volt	1 431	1,0	-	x	x	x	1 431	1,0
WsB	843	0,6	-	x	x	x	843	0,6
Übrige.....	x	x	x	5 960	4,5	x	x	x

Stimmen für ausgewählte Parteien im Vergleich zur Vorwahl



Sitzverteilung in der BVV und Mitglieder im Bezirksamt



Ergebnis der Wahl zur Bezirksverordnetenversammlung am 26. September 2021

Bezirk Neukölln

- Engültiges Ergebnis -

2 Höchstzahlen nach d'Hondt zur Verteilung der Sitze

Bezirkswahlvorschlag	Teilungszahlen	Höchstzahlen	Name, Vorname der gewählten Person
SPD	1	41 104,000	Hikel, Martin
	2	20 552,000	Blumenthal, Mirjam
	3	13 701,333	Oeverdick, Lars
	4	10 276,000	Klein, Cordula
	5	8 220,800	Blesing, Thomas
	6	6 850,667	Draeger, Almuth
	7	5 872,000	Preuß, Marko
	8	5 138,000	Reichenbach, Marina
	9	4 567,111	Scharmberg, Peter
	10	4 110,400	Hasçelik, Nilgün
	11	3 736,727	von Chelstowski, Max
	12	3 425,333	Jahke, Franziska
	13	3 161,846	Hecht, Wolfgang
	14	2 936,000	Adjei, Cindy Afia Agyeman
	15	2 740,267	Atashgahi, Bijan
	16	2 569,000	Gebhardt, Gabriela
	17	2 417,882	Koglin, Jürgen
	18	2 283,556	Boc, Anny
CDU	1	24 191,000	Liecke, Falko
	2	12 095,500	Kringel, Gerrit
	3	8 063,667	Lanske, Ute Birgit
	4	6 047,750	Förster, Christopher
	5	4 838,200	Schloßmacher, André
	6	4 031,833	Güldner, Sabine
	7	3 455,857	Schulze, Karsten
	8	3 023,875	Oegel, Markus
	9	2 687,889	Bülck, Nicole
	10	2 419,100	Schenk, Olaf
GRÜNE	1	25 238,000	Dr. Worschech, Susann
	2	12 619,000	Biedermann, Jochen Tobias
	3	8 412,667	Soetebeer, Ina
	4	6 309,500	Dr. Hoffmann, Christian
	5	5 047,600	Tanana, Samira
	6	4 206,333	Stiermann, Jan
	7	3 605,429	Krotter, Sofie
	8	3 154,750	Szczepanski, Bernd
	9	2 804,222	Quattara, Maïmouna
	10	2 523,800	Şahin, Kadir
	11	2 294,364	Bruker, Beate
DIE LINKE	1	21 525,000	Nagel, Sarah
	2	10 762,500	Abed, Ahmed
	3	7 175,000	Aßmann, Carla
	4	5 381,250	Eckes, Maya
	5	4 305,000	Dehne, Philipp-Martin
	6	3 587,500	Sambefski, Susanka
	7	3 075,000	Frankl, Georg
	8	2 690,625	Butter, Daniela
	9	2 391,667	Lindner, Ludwig
AfD	1	10 125,000	Potthast, Julian
	2	5 062,500	Kapitän, Jörg
	3	3 375,000	Becker, Marlies
	4	2 531,250	Hohmann, Christian
FDP	1	6 971,000	Leppek, Roland
	2	3 485,500	Wittke, Franz
	3	2 323,667	Hochstraßer, Stefan

3 Höchstzahlen nach d'Hondt für die Zusammensetzung der Bezirksämter

Bezirkswahlvorschlag	Teilungszahlen	Höchstzahlen
SPD	1	18,0
	2	9,0
	3	6,0
CDU	1	10,0
GRÜNE	1	11,0
DIE LINKE	1	9,0

Ergebnis der Wahl zur Bezirksverordnetenversammlung am 26. September 2021

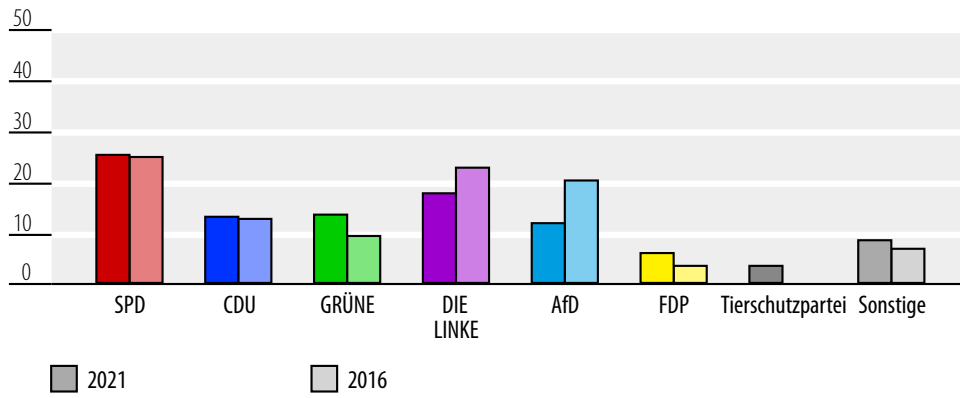
7.2.9 Bezirk Treptow-Köpenick

- Engültiges Ergebnis -

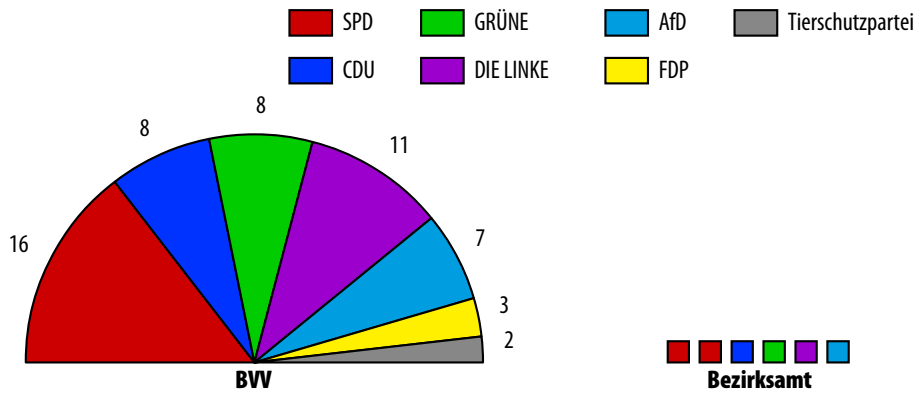
1 Wahlberechtigte, Wählende und abgegebene Stimmen

Merkmal	2021			2016			Differenz	
	Anzahl	%	Sitze	Anzahl	%	Sitze	Anzahl	Prozentpunkte
Wahlberechtigte.....	219 255	x	x	212 163	x	x	7 092	3,3
Wählende.....	161 392	73,6	x	140 554	66,2	x	20 838	7,4
darunter Briefwählende.....	73 200	45,4	x	36 819	26,2	x	36 381	19,2
abgegebene Stimmen.....	161 392	x	x	140 554	x	x	20 838	x
Mindeststimmen (3%).....	4 842	3,0	x	4 217	3,0	x	625	0,0
ungültige Stimmen.....	1 627	1,0	x	1 982	1,4	x	- 355	- 0,4
gültige Stimmen.....	159 765	99,0	x	138 572	98,6	x	21 193	0,4
SPD	40 300	25,2	16	34 467	24,9	x	5 833	0,4
CDU	21 131	13,2	8	17 376	12,5	x	3 755	0,7
GRÜNE	21 929	13,7	8	12 999	9,4	x	8 930	4,3
DIE LINKE	28 213	17,7	11	31 432	22,7	x	- 3 219	- 5,0
AfD	19 031	11,9	7	27 905	20,1	x	- 8 874	- 8,2
FDP	9 698	6,1	3	4 975	3,6	x	4 723	2,5
Die PARTEI	3 935	2,5	-	3 739	2,7	x	196	- 0,2
Tierschutzpartei	5 934	3,7	2	x	x	x	5 934	3,7
NPD	530	0,3	-	1 610	1,2	x	- 1 080	- 0,8
LKR	514	0,3	-	x	x	x	514	0,3
ÖDP	431	0,3	-	x	x	x	431	0,3
dieBasis	2 533	1,6	-	x	x	x	2 533	1,6
FREIE WÄHLER	2 878	1,8	-	x	x	x	2 878	1,8
Klimaliste Berlin	998	0,6	-	x	x	x	998	0,6
Die Humanisten	630	0,4	-	x	x	x	630	0,4
TKBB	1 080	0,7	-	x	x	x	1 080	0,7
Übrige.....	x	x	x	4 069	2,9	x	x	x

Stimmen für ausgewählte Parteien im Vergleich zur Vorwahl



Sitzverteilung in der BVV und Mitglieder im Bezirksamt



Ergebnis der Wahl zur Bezirksverordnetenversammlung am 26. September 2021

Bezirk Treptow-Köpenick

- Engültiges Ergebnis -

2 Höchstzahlen nach d'Hondt zur Verteilung der Sitze

Bezirkswahlvorschlag	Teilungszahlen	Höchstzahlen	Name, Vorname der gewählten Person
SPD	1	40 300,000	Igel, Oliver
	2	20 150,000	Vogt, Irina
	3	13 433,333	Groos, Peter
	4	10 075,000	Träsnea, Ana-Maria
	5	8 060,000	Freier-Winterwerb, Alexander
	6	6 716,667	Haußdörfer, Ellen
	7	5 757,143	Hölmer, Rainer
	8	5 037,500	Möser-Schmidt, Julia
	9	4 477,778	Sambill, Steffen
	10	4 030,000	Wolff, Dunja
	11	3 663,636	Tyx, Manuel
	12	3 358,333	Rohde, Grit
	13	3 100,000	Düsterhöft, Lars
	14	2 878,571	Weinhold, Josefine
	15	2 686,667	Bahlmann, Paul
	16	2 518,750	Bock, Sabine
CDU	1	21 131,000	Dr. Wiczorek, Bertram
	2	10 565,500	Korbus, Ralph
	3	7 043,667	Stang, Caroline
	4	5 282,750	Lawrenz, Sascha
	5	4 226,200	Geue, Jonas
	6	3 521,833	Falkenberg, Julia
	7	3 018,714	Dr. Sattelkau, Martin
	8	2 641,375	Hoffmann, Dustin
GRÜNE	1	21 929,000	Dr. Leistner, Claudia
	2	10 964,500	Zellmer, Jacob
	3	7 309,667	Dr. Schlaak, Claudia
	4	5 482,250	Huber, Christian
	5	4 385,800	Knorr, Eva
	6	3 654,833	Dohnalek, Sven
	7	3 132,714	Steinmetz, Charlotte
	8	2 741,125	Sievers, Johannes
DIE LINKE	1	28 213,000	Feierabend, Ines
	2	14 106,500	Kerntopf, Christian
	3	9 404,333	Reichardt, Petra
	4	7 053,250	Wohlfeil, Philipp
	5	5 642,600	Kant, Karin
	6	4 702,167	Doering, Uwe
	7	4 030,429	Belz, Monika
	8	3 526,625	Schubert, André
	9	3 134,778	Karge, Edith
	10	2 821,300	Martin, Kai-Mario
	11	2 564,818	Kappel, Heike
AfD	1	19 031,000	Bertram, Alexander
	2	9 515,500	Geschanowski, Bernd
	3	6 343,667	Henkel, Denis
	4	4 757,750	Rößler, Karl
	5	3 806,200	Lorenz, Andrea
	6	3 171,833	Klupsch, Andreas Max
	7	2 718,714	Krüger, Christian
FDP	1	9 698,000	Schmidt, Joachim
	2	4 849,000	Franke, Jeanot
	3	3 232,667	Weimer, Anastasia
Tierschutzpartei	1	5 934,000	Schrodt, Jennifer
	2	2 967,000	Voltz, Pia

3 Höchstzahlen nach d'Hondt für die Zusammensetzung der Bezirksamter

Bezirkswahlvorschlag	Teilungszahlen	Höchstzahlen
SPD	1	16,0
SPD	2	8,0
CDU	1	8,0
GRÜNE	1	8,0
DIE LINKE	1	11,0
AfD	1	7,0

Ergebnis der Wahl zur Bezirksverordnetenversammlung am 26. September 2021

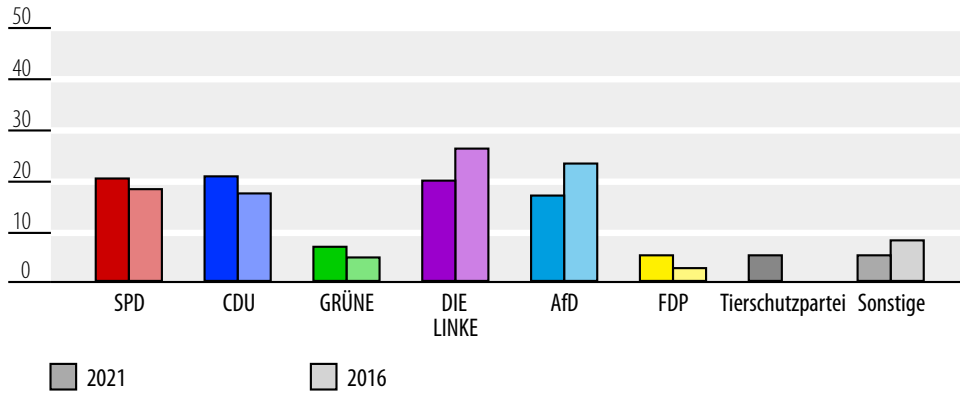
7.2.10 Bezirk Marzahn-Hellersdorf

- Engültiges Ergebnis -

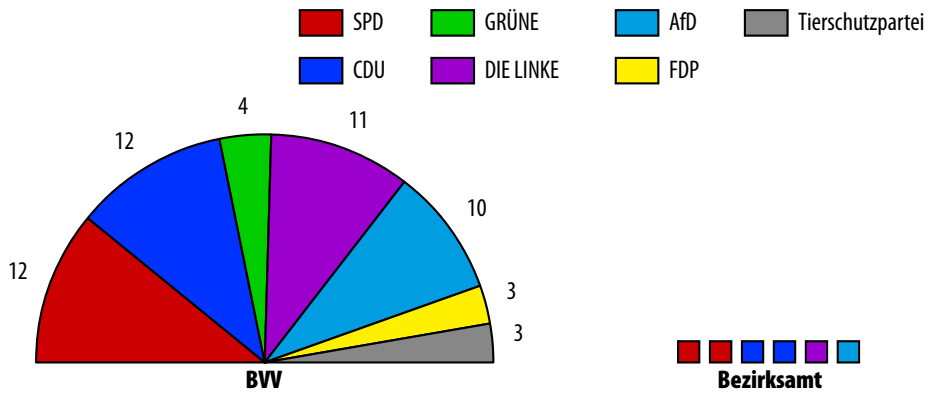
1 Wahlberechtigte, Wählende und abgegebene Stimmen

Merkmal	2021			2016			Differenz	
	Anzahl	%	Sitze	Anzahl	%	Sitze	Anzahl	Prozentpunkte
Wahlberechtigte.....	210 618	x	x	209 842	x	x	776	0,4
Wählende.....	138 641	65,8	x	123 895	59,0	x	14 746	6,8
darunter Briefwählende.....	60 044	43,3	x	29 996	24,2	x	30 048	19,1
abgegebene Stimmen.....	138 641	x	x	123 895	x	x	14 746	x
Mindeststimmen (3%).....	4 160	3,0	x	3 717	3,0	x	443	0,0
ungültige Stimmen.....	1 742	1,3	x	1 932	1,6	x	- 190	- 0,3
gültige Stimmen.....	136 899	98,7	x	121 963	98,4	x	14 936	0,3
SPD	27 742	20,3	12	22 275	18,3	x	5 467	2,0
CDU	28 430	20,8	12	21 007	17,2	x	7 423	3,5
GRÜNE	9 455	6,9	4	5 559	4,6	x	3 896	2,3
DIE LINKE	27 233	19,9	11	31 759	26,0	x	- 4 526	- 6,1
AfD	23 108	16,9	10	28 263	23,2	x	- 5 155	- 6,3
FDP	7 258	5,3	3	3 096	2,5	x	4 162	2,8
Die PARTEI	3 146	2,3	-	x	x	x	3 146	2,3
Tierschutzpartei	6 858	5,0	3	x	x	x	6 858	5,0
NPD	557	0,4	-	1 932	1,6	x	- 1 375	- 1,2
dieBasis	2 365	1,7	-	x	x	x	2 365	1,7
Die Humanisten	747	0,5	-	x	x	x	747	0,5
Übrige.....	x	x	x	8 072	6,6	x	x	x

Stimmen für ausgewählte Parteien im Vergleich zur Vorwahl



Sitzverteilung in der BVV und Mitglieder im Bezirksamt



Ergebnis der Wahl zur Bezirksverordnetenversammlung am 26. September 2021

Bezirk Marzahn-Hellersdorf

- Engültiges Ergebnis -

2 Höchstzahlen nach d'Hondt zur Verteilung der Sitze

Bezirkswahlvorschlag	Teilungszahlen	Höchstzahlen	Name, Vorname der gewählten Person
SPD	1	27 742,000	Lemm, Gordon
	2	13 871,000	Ollech, Liane
	3	9 247,333	Krug, Günther Jochen Heinz
	4	6 935,500	Hoffmann, Marion
	5	5 548,400	Linke, Christian
	6	4 623,667	Lehmann, Luise
	7	3 963,143	Ulbrich, Wolfhart
	8	3 467,750	Geidel, Maria Elena
	9	3 082,444	Hofmann, Jan
	10	2 774,200	Jehne, Stephanie Inka
	11	2 522,000	Arnold, Eike
	12	2 311,833	Shiferaw, Jeannette
CDU	1	28 430,000	Zivkovic, Nadja
	2	14 215,000	Herrmann, Alexander
	3	9 476,667	Löschke, Jana
	4	7 107,500	Kräning, Matthias
	5	5 686,000	Lehmann, Michael
	6	4 738,333	Martin, Johannes
	7	4 061,429	Schaubert, Medina
	8	3 553,750	Raschke, Benjamin
	9	3 158,889	Schröder, Maximilian
	10	2 843,000	Schroeder, Bodo
	11	2 584,545	Suck, Stefan
	12	2 369,167	Deutscher, Jessica
GRÜNE	1	9 455,000	Münster, Chantal
	2	4 727,500	Von Neumann, Nickel
	3	3 151,667	Thiel-Klein, Anne
	4	2 363,750	Grothe, Pascal
DIE LINKE	1	27 233,000	Witt, Juliane Beate
	2	13 616,500	Fingarow, Sarah
	3	9 077,667	Wagner-Boysen, Stefanie
	4	6 808,250	Ronneburg, Kristian
	5	5 446,600	Tielebein, Björn
	6	4 538,833	Ostehr, Steffen
	7	3 890,429	Kittler, Regina
	8	3 404,125	Kelz, Steven
	9	3 025,889	Behrens, Janine
	10	2 723,300	Dahler, Klaus-Jürgen
	11	2 475,727	Polizzi, Martina
AfD	1	23 108,000	Auricht, Jeannette
	2	11 554,000	Lindemann, Gunnar Norbert
	3	7 702,667	Dr. Henke, Sergej
	4	5 777,000	Wiemann, Werner
	5	4 621,600	Keßler, Rolf
	6	3 851,333	Geißler, Jörn
	7	3 301,143	Pochandke, Jens Walter
	8	2 888,500	Koblischke, Martin
	9	2 567,556	Erlar, Sergej
	10	2 310,800	Krushinskij, Konstantin
FDP	1	7 258,000	Molnar, Anja
	2	3 629,000	Kastschajew, Peter
	3	2 419,333	Grecko, Justyna Anna
Tierschutzpartei	1	6 858,000	Seidel-Grothe, Ina
	2	3 429,000	Zentner, Harald Gerhard
	3	2 286,000	Schulz, Cornelia

3 Höchstzahlen nach d'Hondt für die Zusammensetzung der Bezirksämter

Bezirkswahlvorschlag	Teilungszahlen	Höchstzahlen
SPD	1	12,0
SPD	2	6,0
CDU	1	12,0
CDU	2	6,0
DIE LINKE	1	11,0
AfD	1	10,0

Ergebnis der Wahl zur Bezirksverordnetenversammlung am 26. September 2021

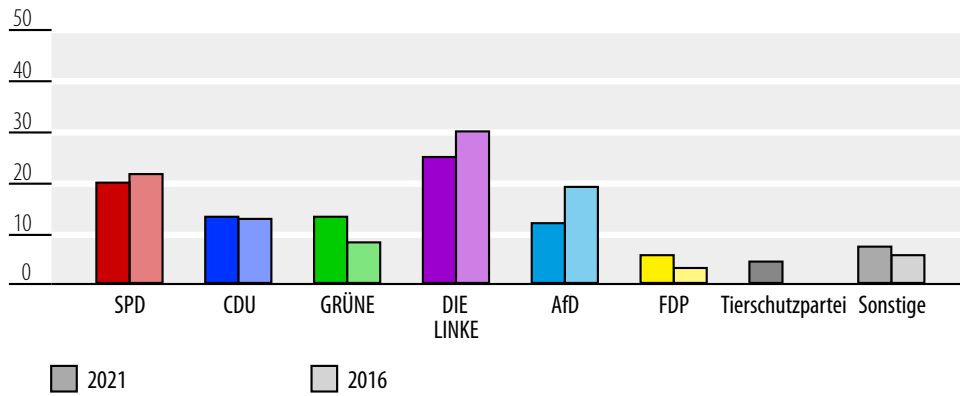
7.2.11 Bezirk Lichtenberg

- Engültiges Ergebnis -

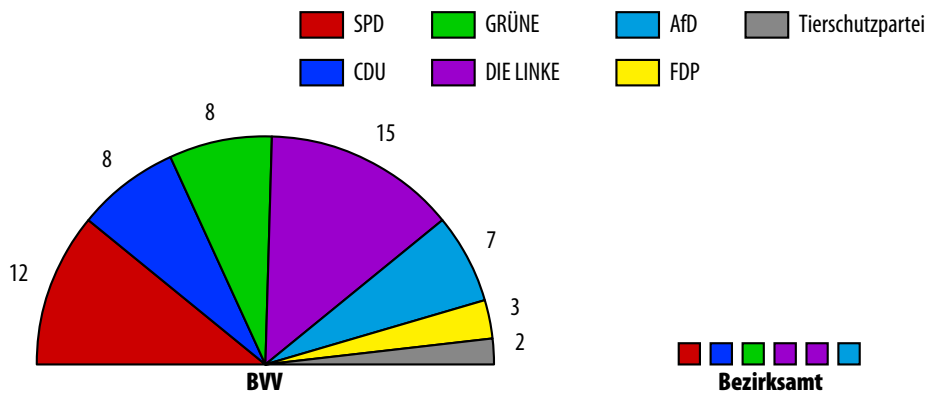
1 Wahlberechtigte, Wählende und abgegebene Stimmen

Merkmal	2021			2016			Differenz	
	Anzahl	%	Sitze	Anzahl	%	Sitze	Anzahl	Prozentpunkte
Wahlberechtigte.....	216 202	x	x	217 755	x	x	- 1 553	- 0,7
Wählende.....	148 043	68,5	x	130 786	60,1	x	17 257	8,4
darunter Briefwählende.....	64 215	43,4	x	33 565	25,7	x	30 650	17,7
abgegebene Stimmen.....	148 043	x	x	130 786	x	x	17 257	x
Mindeststimmen (3%).....	4 442	3,0	x	3 924	3,0	x	518	0,0
ungültige Stimmen.....	1 767	1,2	x	2 243	1,7	x	- 476	- 0,5
gültige Stimmen.....	146 276	98,8	x	128 543	98,3	x	17 733	0,5
SPD	28 739	19,6	12	27 856	21,7	x	883	- 2,0
CDU	19 224	13,1	8	16 221	12,6	x	3 003	0,5
GRÜNE	19 057	13,0	8	10 603	8,2	x	8 454	4,8
DIE LINKE	36 283	24,8	15	38 353	29,8	x	- 2 070	- 5,0
AfD	17 528	12,0	7	24 617	19,2	x	- 7 089	- 7,2
FDP	8 009	5,5	3	3 779	2,9	x	4 230	2,5
Die PARTEI	3 744	2,6	-	x	x	x	3 744	2,6
Tierschutzpartei	6 528	4,5	2	x	x	x	6 528	4,5
PIRATEN	1 124	0,8	-	3 689	2,9	x	- 2 565	- 2,1
NPD	433	0,3	-	1 291	1,0	x	- 858	- 0,7
LKR	214	0,1	-	x	x	x	214	0,1
dieBasis	2 179	1,5	-	x	x	x	2 179	1,5
FREIE WÄHLER	3 214	2,2	-	x	x	x	3 214	2,2
Übrige.....	x	x	x	2 134	1,7	x	x	x

Stimmen für ausgewählte Parteien im Vergleich zur Vorwahl



Sitzverteilung in der BVV und Mitglieder im Bezirksamt



Ergebnis der Wahl zur Bezirksverordnetenversammlung am 26. September 2021

Bezirk Lichtenberg

- Engültiges Ergebnis -

2 Höchstzahlen nach d'Hondt zur Verteilung der Sitze

Bezirkswahlvorschlag	Teilungszahlen	Höchstzahlen	Name, Vorname der gewählten Person
SPD	1	28 739,000	Feige, Jutta
	2	14 369,500	Hönicke, Kevin
	3	9 579,667	Kliemann, Sandy
	4	7 184,750	Wolff, Henning
	5	5 747,800	Dr. Ingenbleek, Anja
	6	4 789,833	Eininkel, Kevin
	7	4 105,571	Meyer, Anne
	8	3 592,375	Dr. Gührs, Erik
	9	3 193,222	Reuter, Mélanie
	10	2 873,900	Paulus, Christian
	11	2 612,636	Sager, Lisa-Marie
	12	2 394,917	Heinecke, Anton
CDU	1	19 224,000	Schaefer, Martin
	2	9 612,000	Hoffmann, Gregor
	3	6 408,000	Usik, Lilia
	4	4 806,000	Hudler, Benjamin
	5	3 844,800	Haustein, Dennis
	6	3 204,000	Wessoly, Heike
	7	2 746,286	Moll, Michael
	8	2 403,000	Peters, Carolin
GRÜNE	1	19 057,000	Ehlers, Daniela
	2	9 528,500	Ahrens, Philipp
	3	6 352,333	Navarro, Frederike
	4	4 764,250	Pohle, Robert
	5	3 811,400	Heimerl, Alexandra
	6	3 176,167	Davis, Dante
	7	2 722,429	Köhler, Leonie
	8	2 382,125	Wilke, Jakob
DIE LINKE	1	36 283,000	Grunst, Michael
	2	18 141,500	Zimmer, Kerstin
	3	12 094,333	Schuler, Camilla
	4	9 070,750	Wolf, Norman
	5	7 256,600	Klug, Samantha
	6	6 047,167	Leonhardt, Antonio
	7	5 183,286	Seidel, Katja
	8	4 535,375	Petermann, Christian
	9	4 031,444	Engelmann, Claudia
	10	3 628,300	Dr. Hempel, Tinko
	11	3 298,455	Görsdorf, Ingeborg
	12	3 023,583	Roßmann, Alexander
	13	2 791,000	Behrend, Tatjana
	14	2 591,643	Niedworok, Michael
	15	2 418,867	Schiwatschew, Antje
AfD	1	17 528,000	Woldeit, Karsten
	2	8 764,000	Drewes, Dietmar
	3	5 842,667	Dinda, Uwe
	4	4 382,000	Faetke, Sebastian
	5	3 505,600	Starke-Kleese, Gisela
	6	2 921,333	Eisenhardt, Heribert
	7	2 504,000	Celiker, Sükrü
FDP	1	8 009,000	Apitz, Rico
	2	4 004,500	Wolf, Christian
	3	2 669,667	Otto, Marcel
Tierschutzpartei	1	6 528,000	Michel, Katja
	2	3 264,000	Witte, Jennifer

3 Höchstzahlen nach d'Hondt für die Zusammensetzung der Bezirksämter

Bezirkswahlvorschlag	Teilungszahlen	Höchstzahlen
SPD	1	12,0
CDU	1	8,0
GRÜNE	1	8,0
DIE LINKE	1	15,0
	2	7,5
AfD	1	7,0

Ergebnis der Wahl zur Bezirksverordnetenversammlung am 26. September 2021

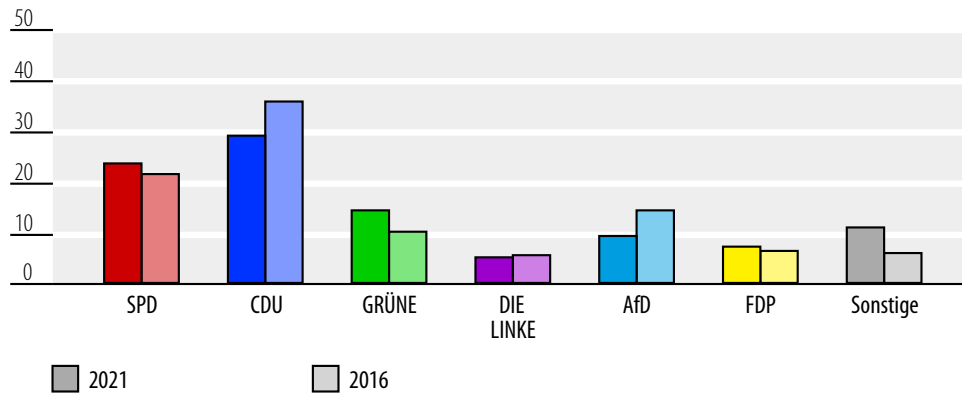
7.2.12 Bezirk Reinickendorf

- Engültiges Ergebnis -

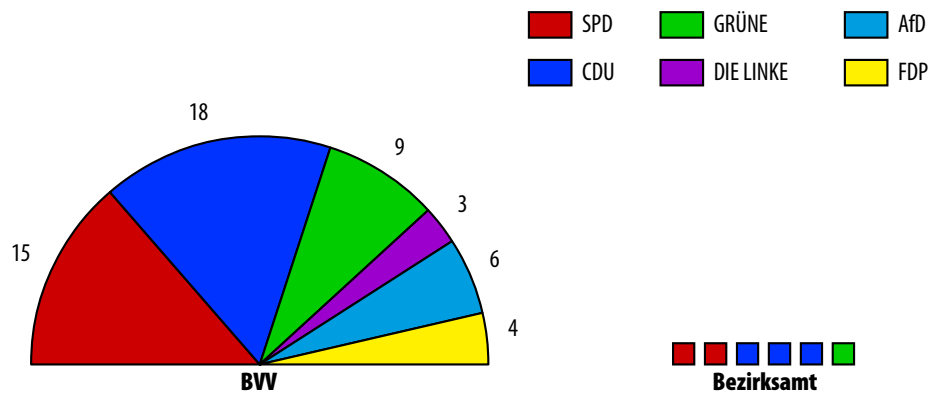
1 Wahlberechtigte, Wählende und abgegebene Stimmen

Merkmal	2021			2016			Differenz	
	Anzahl	%	Sitze	Anzahl	%	Sitze	Anzahl	Prozentpunkte
Wahlberechtigte.....	194 688	x	x	198 575	x	x	- 3 887	- 2,0
Wählende.....	130 965	67,3	x	124 794	62,8	x	6 171	4,4
darunter Briefwählende.....	56 766	43,3	x	35 639	28,6	x	21 127	14,8
abgegebene Stimmen.....	130 965	x	x	124 794	x	x	6 171	x
Mindeststimmen (3%).....	3 929	3,0	x	3 744	3,0	x	185	0,0
ungültige Stimmen.....	1 525	1,2	x	1 949	1,6	x	- 424	- 0,4
gültige Stimmen.....	129 440	98,8	x	122 845	98,4	x	6 595	0,4
SPD	30 823	23,8	15	26 331	21,4	x	4 492	2,4
CDU	37 514	29,0	18	43 717	35,6	x	- 6 203	- 6,6
GRÜNE	18 525	14,3	9	12 752	10,4	x	5 773	3,9
DIE LINKE	6 695	5,2	3	6 637	5,4	x	58	- 0,2
AfD	12 291	9,5	6	17 696	14,4	x	- 5 405	- 4,9
FDP	9 473	7,3	4	8 113	6,6	x	1 360	0,7
Die PARTEI	1 825	1,4	-	1 560	1,3	x	265	0,1
Tierschutzpartei	3 639	2,8	-	x	x	x	3 639	2,8
NPD	146	0,1	-	551	0,4	x	- 405	- 0,3
ÖDP	229	0,2	-	x	x	x	229	0,2
TIERSCHUTZ hier!	1 080	0,8	-	x	x	x	1 080	0,8
dieBasis	1 829	1,4	-	x	x	x	1 829	1,4
Die Grauen	2 452	1,9	-	x	x	x	2 452	1,9
FREIE WÄHLER	2 785	2,2	-	x	x	x	2 785	2,2
BÄRLÄ	134	0,1	-	x	x	x	134	0,1
Übrige.....	x	x	x	5 488	4,5	x	x	x

Stimmen für ausgewählte Parteien im Vergleich zur Vorwahl



Sitzverteilung in der BVV und Mitglieder im Bezirksamt



Ergebnis der Wahl zur Bezirksverordnetenversammlung am 26. September 2021

Bezirk Reinickendorf

- Engültiges Ergebnis -

2 Höchstzahlen nach d'Hondt zur Verteilung der Sitze

Bezirkswahlvorschlag	Teilungszahlen	Höchstzahlen	Name, Vorname der gewählten Person
SPD	1	30 823,000	Brockhausen, Uwe
	2	15 411,500	Budweg, Angela
	3	10 274,333	Walk, Gerald
	4	7 705,750	Boyraci, Sevda
	5	6 164,600	Ewers, Alexander
	6	5 137,167	Käber, Marco
	7	4 403,286	Hiller-Ewers, Karin
	8	3 852,875	Rudloff, Sascha
	9	3 424,778	Borkenhagen, Nicole
	10	3 082,300	Valentin, Stefan
	11	2 802,091	Hawlitschka, Björn
	12	2 568,583	Dr. Böcker-Giannini, Nicola
	13	2 371,000	Collé, Gilbert
	14	2 201,643	Eisele, Maria De Los Angeles
	15	2 054,867	Teller, Klaus
CDU	1	37 514,000	Dr. Wegner, Michael
	2	18 757,000	Köppen, Kerstin
	3	12 504,667	Schulz, Marvin
	4	9 378,500	Klon, Tomasz
	5	7 502,800	Schmidt, Sylvia
	6	6 252,333	Marten, Frank
	7	5 359,143	Graßelt, Niklas
	8	4 689,250	Schönebeck, Felix
	9	4 168,222	Trappe, Detlef
	10	3 751,400	Windisch, Michael
	11	3 410,364	Skrobek-Angerer, Claudia
	12	3 126,167	Schrod-Thiel, Julia
	13	2 885,692	Muschner, Harald
	14	2 679,571	Raeder, Norbert
	15	2 500,933	Radecker, Julian
	16	2 344,625	Weser, Lorenz
	17	2 206,706	Krolo, Matea
	18	2 084,111	Stelzer, Martin
GRÜNE	1	18 525,000	Keskin, Güneş
	2	9 262,500	Westerkamp, Hinrich
	3	6 175,000	von Pressentin, Milena
	4	4 631,250	Rietz, Andreas
	5	3 705,000	Klünder, Elke
	6	3 087,500	Schmidt, Bogusz
	7	2 646,429	Behnke, Andrea Gabriele
	8	2 315,625	Augner, Jens
	9	2 058,333	Benali, Merieme
DIE LINKE	1	6 695,000	Lederle, Felix
	2	3 347,500	Bartosch, Kai
	3	2 231,667	Saky, Christina
AfD	1	12 291,000	Maack, Sebastian
	2	6 145,500	Wiedenhaupt, Rolf
	3	4 097,000	Mirzo, Laila
	4	3 072,750	Adrian, Sven
	5	2 458,200	Fink, Hans-Jürgen
	6	2 048,500	Hoffmann, Arnim
FDP	1	9 473,000	Jahn, David Nicolas
	2	4 736,500	Otto, Andreas
	3	3 157,667	Eller, Heidemarie
	4	2 368,250	Dr. Schramm, Dieter

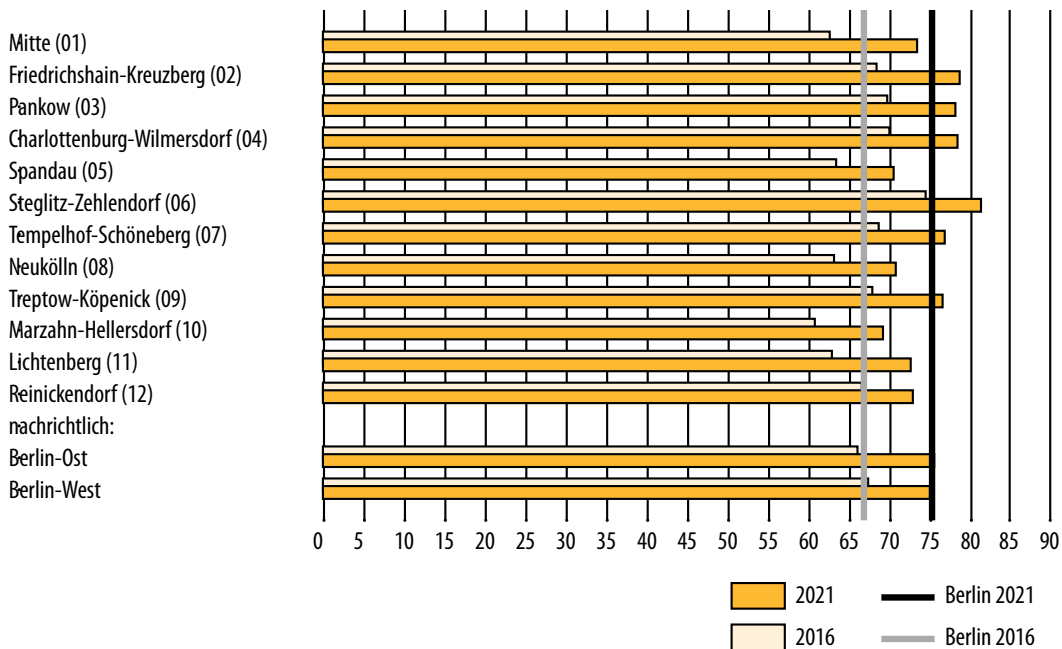
3 Höchstzahlen nach d'Hondt für die Zusammensetzung der Bezirksämter

Bezirkswahlvorschlag	Teilungszahlen	Höchstzahlen
SPD	1	15,0
	2	7,5
CDU	1	18,0
	2	9,0
	3	6,0
GRÜNE	1	9,0

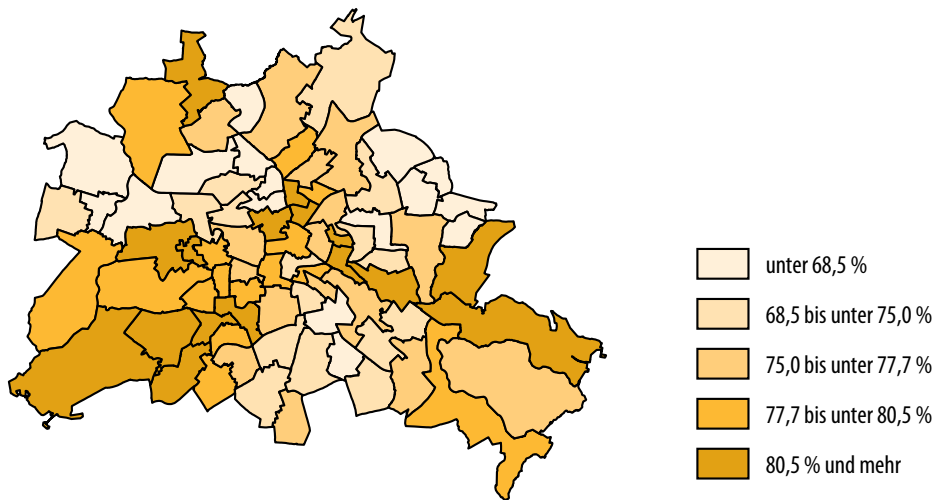
8 Wahlbeteiligung bei der Wahl zum Abgeordnetenhaus von Berlin am 26. September 2021 nach Bezirken und Wahlkreisen

- Endgültiges Ergebnis -

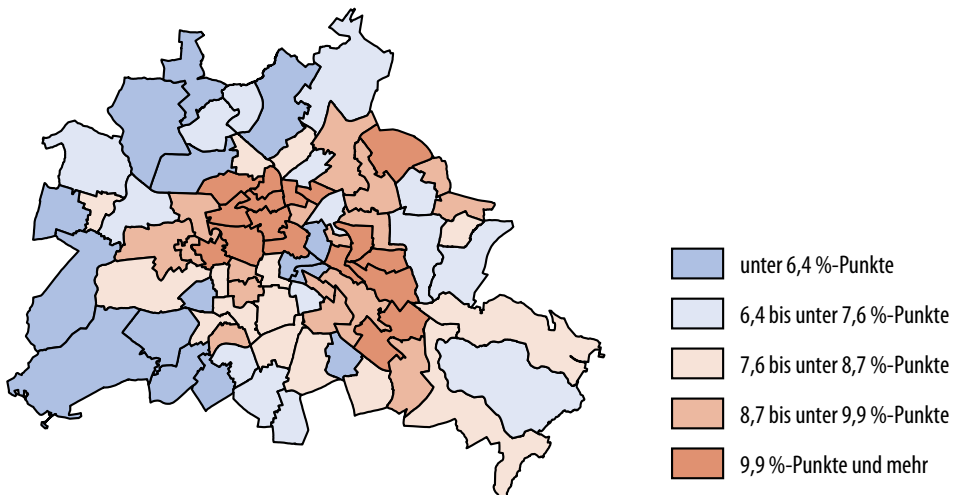
... nach Bezirken



... nach Wahlkreisen

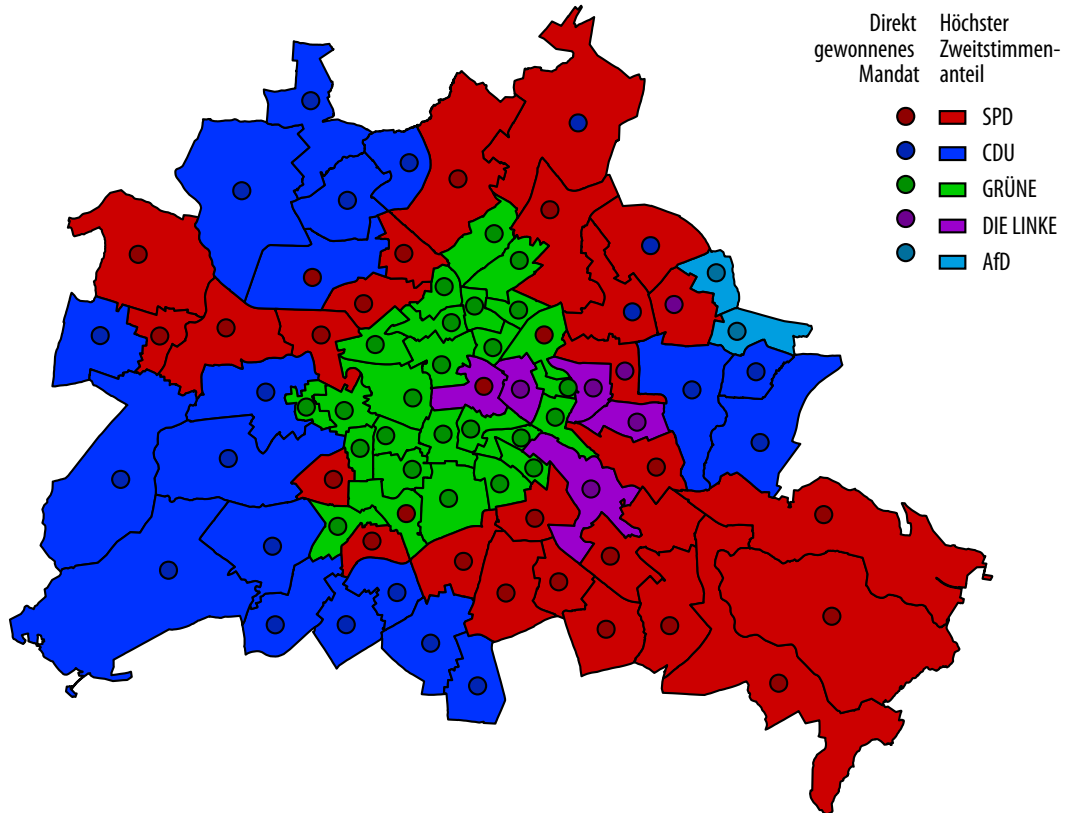


Veränderung der Wahlbeteiligung nach Wahlkreisen gegenüber 2016

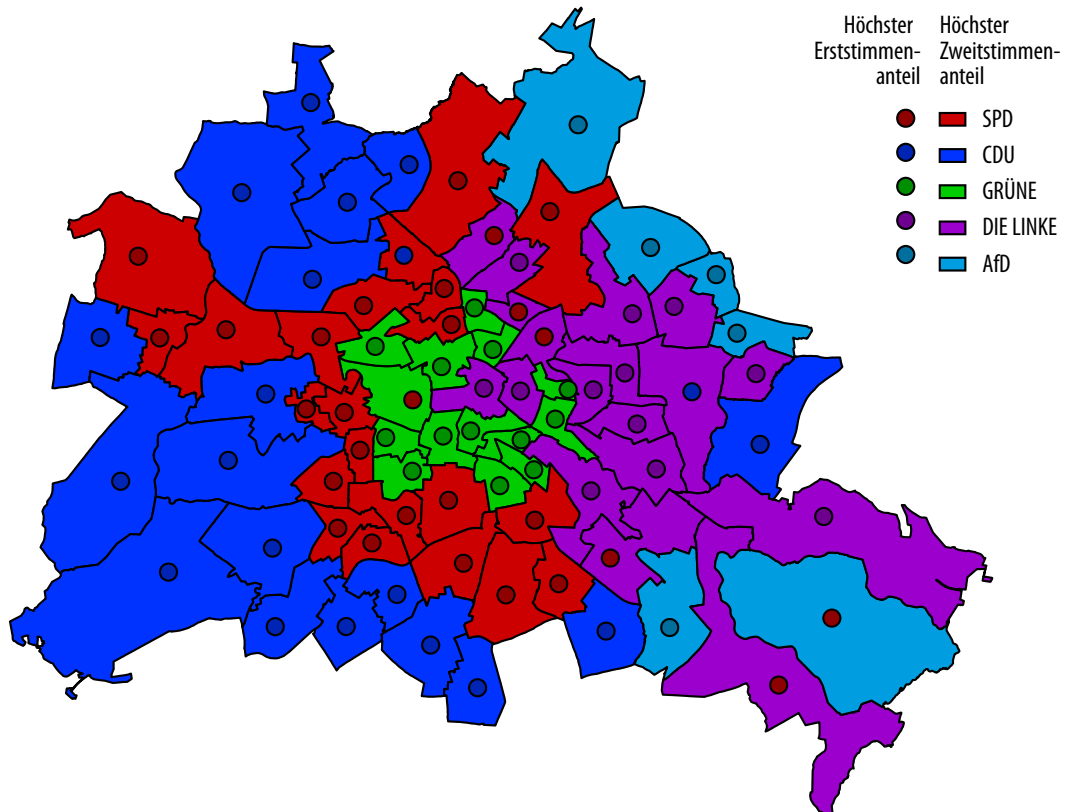


9 Grafische Darstellung des Ergebnisses zur Wahl zum Abgeordnetenhaus von Berlin am 26. September 2021 und am 18. September 2016

9.1 Direktmandate und Parteien mit dem jeweils höchsten Zweitstimmenanteil bei der Wahl zum Abgeordnetenhaus von Berlin am 26. September 2021



9.2 Parteien mit dem jeweils höchsten Erststimmenanteil und jeweils höchsten Zweitstimmenanteil bei der Wahl zum Abgeordnetenhaus von Berlin am 18. September 2016 in der Wahlkreiseinteilung 2021



Anhang

Übersicht

Erläuterungen	A_2
Wahlvorschläge zur Wahl zum Abgeordnetenhaus von Berlin am 26. September 2021	A_3
Zur Wahl zum Abgeordnetenhaus von Berlin am 26. September 2021 zugelassene Landeslisten, Bezirkslisten und Einzelbewerber	A_4
Wahlvorschläge zu den Wahlen zu den Bezirksverordnetenversammlungen in Berlin am 26. September 2021	A_6
Zu den Wahlen zu den Bezirksverordnetenversammlungen in Berlin am 26. September 2021 zugelassene Bezirkswahlvorschläge	A_7
Beschreibung der 78 Wahlkreise für die Wahl zum Abgeordnetenhaus von Berlin 2021	A_8
Beschreibung der 12 Wahlkreise für die Wahl zum Deutschen Bundestag in Berlin am 26. September 2021	A_10

Erläuterungen

Wahlberechtigte

Bei der **Wahl zum Abgeordnetenhaus** sind alle Deutschen wahlberechtigt, die am 26. September 2021 das 18. Lebensjahr vollendet haben, also vor dem 27. September 2003 geboren, mindestens seit dem 26. Juni 2021 in Berlin mit Hauptwohnung gemeldet und nicht vom Wahlrecht ausgeschlossen sind (§ 1 Abs. 1 Landeswahlgesetz - LWG).

Bei den **Wahlen zu den Bezirksverordnetenversammlungen** sind zusätzlich bei sonst gleichen Voraussetzungen alle Deutschen wahlberechtigt, die zwischen dem 27. September 2003 und dem 26. September 2005 geboren sind, also am Wahltag das 16. Lebensjahr vollendet haben (§ 1 Abs.1 LWG).

Staatsangehörige eines Mitgliedstaates der Europäischen Union (Unionsbürger) sind unter den gleichen Voraussetzungen wie Deutsche zu einer Bezirksverordnetenversammlung wahlberechtigt (§ 22a LWG). Mitgliedstaaten der Europäischen Union sind neben der Bundesrepublik Deutschland: Belgien, Bulgarien, Dänemark, Estland, Finnland, Frankreich, Griechenland, Irland, Italien, Kroatien, Lettland, Litauen, Luxemburg, Malta, Niederlande, Österreich, Polen, Portugal, Rumänien, Schweden, Slowakei, Slowenien, Spanien, Tschechien, Ungarn und Zypern.

Sperrklausel

Parteien, die bei der Wahl zum Abgeordnetenhaus weniger als 5 % der **abgegebenen** Zweitstimmen erhalten haben, werden bei der Berechnung und Zuteilung der Sitze nicht berücksichtigt. Bei den Wahlen zu den Bezirksverordnetenversammlungen beträgt die Sperrklausel 3 %.

Bei der **Wahl zum Abgeordnetenhaus** haben die Wählenden zwei Stimmen.

Erststimme

Die Erststimme ist maßgebend für die Wahl der Wahlkreisabgeordneten, wobei direkt gewählt ist, wer im Wahlkreis die meisten Stimmen erhalten hat.

Zweitstimme

Mit der Zweitstimme wird die Landes- oder Bezirksliste einer Partei gewählt. Diese Stimme ist maßgebend für die Verteilung der Gesamtzahl der Sitze auf die Parteien im Abgeordnetenhaus.

Abgegebene Stimmen

Die Zahl der abgegebenen Zweitstimmen errechnet sich aus der Summe von gültigen und ungültigen Zweitstimmen. Das gleiche gilt für die abgegebenen Erststimmen.

Wählende

Die Zahl der Wählenden ist identisch mit der Zahl der Zweitstimmzettel oder mit der der Erststimmzettel, sofern diese höher ist als die der Zweitstimmzettel.

Überhangmandate

Sie fallen dann an, wenn eine Partei über die Erststimme in den Wahlkreisen mehr Sitze errungen hat als ihr nach dem Anteil ihrer Zweitstimmen zustehen.

Ausgleichsmandate

Hat eine Partei Überhangmandate errungen, erhöht sich die Anzahl der Sitze im Abgeordnetenhaus um so viele, wie erforderlich sind, um die Sitzverteilung nach dem Verhältnis der gesamten Zweitstimmenzahl der Parteien zu gewährleisten.

Bei den **Wahlen zu den Bezirksverordnetenversammlungen** haben die Wählenden eine Stimme. Diese Stimme ist maßgebend für die Verteilung der Gesamtzahl der Sitze auf die Parteien oder Wählergemeinschaften in der Bezirksverordnetenversammlung.

Die Zahl der BVV-Wählenden entspricht der Zahl der abgegebenen BVV-Stimmzettel .

Zeichenerklärung

- 0 weniger als die Hälfte von 1 in der letzten besetzten Stelle, jedoch mehr als nichts
- nichts vorhanden
- x Tabellenfach gesperrt

Geringfügige Abweichungen bei Prozentzahlen sind durch Rundungsdifferenzen bedingt.

Wahlvorschläge zur Wahl zum Abgeordnetenhaus von Berlin am 26. September 2021

Nr.	Name	Kurzbezeichnung
1	Sozialdemokratische Partei Deutschlands	SPD
2	Christlich Demokratische Union Deutschlands	CDU
3	BÜNDNIS 90/DIE GRÜNEN	GRÜNE
4	DIE LINKE	DIE LINKE
5	Alternative für Deutschland	AfD
6	Freie Demokratische Partei	FDP
7	Partei für Arbeit, Rechtsstaat, Tierschutz, Elitenförderung und basisdemokratische Initiative	Die PARTEI
8	PARTEI MENSCH UMWELT TIERSCHUTZ	Tierschutzpartei
9	Piratenpartei Deutschland	PIRATEN
10	Graue Panther	Graue Panther
11	Nationaldemokratische Partei Deutschlands	NPD
12	Partei für Gesundheitsforschung	Gesundheitsforschung
13	Liberal-Konservative Reformer	LKR
14	Deutsche Kommunistische Partei	DKP
15	Sozialistische Gleichheitspartei, Vierte Internationale	SGP
16	Bürgerrechtsbewegung Solidarität	BüSo
17	Menschliche Welt – für das Wohl und Glücklichein aller	MENSCHLICHE WELT
18	bergpartei, die überpartei - ökoanarchistisch-realdadaistisches sammelbecken	B*
19	Ökologisch-Demokratische Partei	ÖDP
20	Aktion Partei für Tierschutz – TIERSCHUTZ hier!	TIERSCHUTZ hier!
21	Basisdemokratische Partei Deutschland	dieBasis
22	Bildet Berlin! e.V.	Bildet Berlin!
23	Demokratische Linke	DL
24	DEUTSCHE KONSERVATIVE	Deutsche Konservative
25	Die Grauen - Für alle Generationen	Die Grauen
26	Die neuen Demokraten	Neue Demokraten
27	Die Republikaner	REP
28	Die Urbane. Eine HipHop Partei	du.
29	diePinken/BÜNDNIS21	BÜNDNIS21
30	Feministische Partei DIE FRAUEN	DIE FRAUEN
31	FREIE WÄHLER	FREIE WÄHLER
32	Klimaliste Berlin	Klimaliste Berlin
33	Liberale Demokraten - Die Sozialliberalen	LD
34	Mieterpartei / Bündnis Berlin	MIETERPARTEI
35	Partei der Humanisten	Die Humanisten
36	Team Todenhöfer – Die Gerechtigkeitspartei	Team Todenhöfer
37	Volt Deutschland	Volt
38	Buhl, Thorsten Alexander	Buhl
39	Bunte, Lucia	Bunte
40	Elmenthaler, Bernd	Elmenthaler
41	Hinz, Bernd	Hinz
42	Kirschtowski, Andrea	Kirschtowski
43	Pape, Christian	Pape
44	Sah, Murad	Sah
45	Snelinski, Oliver	Snelinski
46	Wadehn, Sylvia-Fee	Wadehn
47	Weimer, Ingolf Uwe Armin	Weimer
48	Witte, Karl-Heinz	Witte
49	Worbs, Hans-Dieter	Worbs

Zur Wahl zum Abgeordnetenhaus von Berlin am 26. September 2021 Landeslisten, Bezirkslisten und in den Wahlkreisen kandidierende Direktbewerberinnen und -bewerber

Partei/ Einzelbewerber/in	Mitte	Friedrichshain- Kreuzberg	Pankow	Charlottenburg- Wilmersdorf	Spandau	Steglitz- Zehlendorf
1 SPD	1 2 3 4 5 6 7	1 2 3 4 5 6	1 2 3 4 5 6 7 8 9	1 2 3 4 5 6 7	1 2 3 4 5	1 2 3 4 5 6 7
2 CDU	1 2 3 4 5 6 7	1 2 3 4 5 6	1 2 3 4 5 6 7 8 9	1 2 3 4 5 6 7	1 2 3 4 5	1 2 3 4 5 6 7
3 GRÜNE	1 2 3 4 5 6 7	1 2 3 4 5 6	1 2 3 4 5 6 7 8 9	1 2 3 4 5 6 7	1 2 3 4 5	1 2 3 4 5 6 7
4 DIE LINKE	1 2 3 4 5 6 7	1 2 3 4 5 6	1 2 3 4 5 6 7 8 9	1 2 3 4 5 6 7	1 2 3 4 5	1 2 3 4 5 6 7
5 AfD	1 2 3 4 5 6 7	1 2 3 4 5 6	1 2 3 4 5 6 7 8 9	1 2 3 4 5 6 7	1 2 3 4 5	1 2 3 4 5 6 7
6 FDP	1 2 3 4 5 6 7	1 2 3 4 5 6	1 2 3 4 5 6 7 8 9	1 2 3 4 5 6 7	1 2 3 4 5	1 2 3 4 5 6 7
7 Die PARTEI	2 3 4 5 6 7	1 2 3 4 5 6	1 2 3 4 5 6 7 8 9	1 2 3 4 5 6 7	1 2 3 4 5	1 2 3 4 5 6 7
8 Tierschutzpartei	1 2 3 4 5 6 7	1 2 3 4 5 6	1 2 3 4 5 6 7 8 9	1 2 3 4 5 6 7	1 2 3 4 5	1 2 3 4 5 6 7
9 PIRATEN	5 6	2	8	4		1 3 5 6
10 Graue Panther						
11 NPD						
12 Gesundheitsforschung						
13 LKR				2 3 5 6	1 5	
14 DKP						
15 SGP						
16 BüSo						
17 MENSCHLICHE WELT						
18 B*						
19 ÖDP	4 7	5 6	6	4	1 2	
20 TIERSCHUTZ hier!						
21 dieBasis	1 2 3 4 5 6 7	1 2 3 4 5 6	1 2 4 5 6 7 8 9	1 2 3 4 5 6 7	1 2 3 4 5	1 2 3 4 5 6 7
22 Bildet Berlin!						
23 DL			9			
24 Deutsche Konservative						
25 Die Grauen						
26 Neue Demokraten						
27 REP	4					
28 du.		3	6			
29 BÜNDNIS21					2	
30 DIE FRAUEN	4					
31 FREIE WÄHLER			1 2 3 4 5 6 7 8 9	1 2 5 6 7		1 2 3 4 5 6 7
32 Klimaliste Berlin						
33 LD						
34 MIETERPARTEI		5 1 3				
35 Die Humanisten						
36 Team Todenhöfer						
37 Volt						
38 Buhl		5				
39 Bunte					4	
40 Elmenthaler	3					
41 Hinz					3	
42 Kirschtowski		6				
43 Pape						
44 Sah				1		
45 Snelinski		2				
46 Wadehn						
47 Weimer				3		
48 Witte	2					
49 Worbs						
Erläuterung Bezirkslisten					3 5 6	1 2 4 6
Landeslisten						

Tempelhof-Schöneberg	Neukölln	Treptow-Köpenick	Marzahn-Hellersdorf	Lichtenberg	Reinickendorf	Partei/ Einzelbewerber/in	
1 2 3 4 5 6 7	1 2 3 4 5 6	1 2 3 4 5 6	1 2 3 4 5 6	1 2 3 4 5 6	1 2 3 4 5 6	SPD	1
1 2 3 4 5 6 7	1 2 3 4 5 6	1 2 3 4 5 6	1 2 3 4 5 6	1 2 3 4 5 6	1 2 3 4 5 6	CDU	2
1 2 3 5 6 7	1 2 3 4 5 6	1 2 3 4 5 6	1 2 3 4 5 6	1 2 3 4 5 6	1 2 3 4 5 6	GRÜNE	3
1 2 3 4 5 6 7	1 2 3 4 5 6	1 2 3 4 5 6	1 2 3 4 5 6	1 2 3 4 5 6	1 2 3 4 5 6	DIE LINKE	4
1 2 3 4 5 6 7	1 2 3 4 5 6	1 2 3 4 5 6	1 2 3 4 5 6	1 2 3 4 5 6	1 2 3 4 5 6	AfD	5
1 2 3 4 5 6 7	1 2 3 4 5 6	1 2 3 4 5 6	1 2 3 4 5 6	1 2 3 5 6	1 2 3 4 5 6	FDP	6
1 2 3 4 5 6 7	1 2 3 5 6	1 3 4 5	1 2 3 4 5 6	5	1 2 3 4 5 6	Die PARTEI	7
1 2 3 4 5 6 7	1 2 3 4 5	1 2 3 4 5 6	1 2 3 4 5 6	1 2 3 4 5 6	1 2 3 4 5 6	Tierschutzpartei	8
1 3					5	PIRATEN	9
						Graue Panther	10
		3 4 5 6	1 2 3	1		NPD	11
						Gesundheitsforschung	12
	2 4 6	1 2 3 4 5 6		3 4 5		LKR	13
						DKP	14
						SGP	15
						BüSo	16
						MENSCHLICHE WELT	17
						B*	18
3 4 5	2	1	5		1	ÖDP	19
						TIERSCHUTZ hier!	20
1 2 3 4 5 6 7	1 2 3 4 5 6	1 2 3 4 5 6	1 2 3 4 5 6	1 2 3 4 5 6	1 2 3 4 5 6	dieBasis	21
						Bildet Berlin!	22
						DL	23
						Deutsche Konservative	24
						Die Grauen	25
						Neue Demokraten	26
						REP	27
	1					du.	28
						BÜNDNIS21	29
						DIE FRAUEN	30
1 2 3 4	2 5	1 2 3 4 5 6		1 2 3 4 5 6	1 2 3 4 5 6	FREIE WÄHLER	31
						Klimaliste Berlin	32
		3				LD	33
4					4	MIETERPARTEI	34
						Die Humanisten	35
						Team Todenhöfer	36
						Volt	37
						Buhl	38
						Bunte	39
						Elmenthaler	40
						Hinz	41
						Kirschtowski	42
	4					Pape	43
						Sah	44
						Snelinski	45
	2					Wadehn	46
						Weimer	47
						Witte	48
	5					Worbs	49

Wahlvorschläge zu den Wahlen zu den Bezirksverordnetenversammlungen in Berlin am 26. September 2021

1 Sozialdemokratische Partei Deutschlands	SPD
2 Christlich Demokratische Union Deutschlands	CDU
3 BÜNDNIS 90/DIE GRÜNEN	GRÜNE
4 DIE LINKE	DIE LINKE
5 Alternative für Deutschland	AfD
6 Freie Demokratische Partei	FDP
7 Partei für Arbeit, Rechtsstaat, Tierschutz, Elitenförderung und basisdemokratische Initiative	Die PARTEI
8 PARTEI MENSCH UMWELT TIERSCHUTZ	Tierschutzpartei
9 Piratenpartei Deutschland	PIRATEN
11 Nationaldemokratische Partei Deutschlands	NPD
13 Liberal-Konservative Reformer	LKR
18 bergpartei, die überpartei - ökoanarchistisch-realdadaistisches sammelbecken	B*
19 Ökologisch-Demokratische Partei	ÖDP
20 Aktion Partei für Tierschutz – TIERSCHUTZ hier!	TIERSCHUTZ hier!
21 Basisdemokratische Partei Deutschland	dieBasis
25 Die Grauen - Für alle Generationen	Die Grauen
31 FREIE WÄHLER	FREIE WÄHLER
32 Klimaliste Berlin	Klimaliste Berlin
33 Liberale Demokraten - Die Sozialliberalen	LD
34 Mieterpartei / Bündnis Berlin	MIETERPARTEI
35 Partei der Humanisten	Die Humanisten
37 Volt Deutschland	Volt
50 Wir sind Berlin-Friedrichshain-Kreuzberg	WsB Friedrichshain-Kreuzberg
51 Wählergemeinschaft „die-waehlbaren.de“	die-waehlbaren.de
52 Offene Liste Friedrichshain	oIf
53 BÄRLIN LÄCHELT	BÄRLÄ
54 Wir sind Berlin-Spandau	WsB Spandau
55 Treptow-Köpenicker Wählergemeinschaft für Bürgeremanzipation und Bürgerbeteiligung gegen Bauwahn	TKBB
56 Wählergemeinschaft Berlin-Neukölln	WsB
57 Wählerinitiative soziales Spandau	WisS
58 Wir sind Berlin-Charlottenburg-Wilmersdorf	WsB

Beschreibung der 78 Wahlkreise für die Wahl zum Abgeordnetenhaus von Berlin 2021

01 Mitte

- 1 Charité, Oranienburger Tor, Zionskirchplatz
- 2 Alexanderplatz, Engelbecken, Leipziger Platz
- 3 Südliches Moabit, Hansaviertel, Großer Tiergarten
- 4 Nördliches Moabit, Westhafen
- 5 Schillerpark, Rehberge
- 6 Soldiner Straße, an der Panke entlang
- 7 Humboldthain, Nettelbeckplatz

02 Friedrichshain-Kreuzberg

- 1 Askanischer Platz, Mehringplatz westlich Lindenstr./Axel-Springer-Str., Gleisdreieck, Rathaus Yorckstraße, Urbanstraße westlich Zossener Str., Viktoriapark, Chamissokiez
- 2 Wassertorplatz, Graefekiez, Reichenberger Straße, Wrangelkiez
- 3 Mehringplatz östlich Lindenstr./Axel-Springer-Str., Moritzplatz, Oranienplatz, Lausitzer Platz, Urbanstraße, östlich Zossener Str.
- 4 Barnimkiez, Friedenstraße, Richard-Sorge-Viertel westlich Richard-Sorge-Str./Fritz-Schiff-Weg und nördlich Kochhannstr., Andreasviertel, Weberwiese, Wriezener Bahnhof
- 5 Hausburgviertel, Richard-Sorge-Viertel östlich Richard-Sorge-Str./Fritz-Schiff-Weg und südlich Kochhannstr., Samariterviertel, Traveplatz nördlich Scharnweberstr
- 6 Traveplatz südlich Scharnweberstr., Boxhagener Platz, Stralauer Kiez, Stralauer Halbinsel

03 Pankow

- 1 Buch, Karow, Französisch-Buchholz
- 2 Blankenfelde, Rosenthal, Wilhelmsruh, Niederschönhausen-Nord
- 3 Pankow-Nord, Niederschönhausen-Süd, Französisch-Buchholz-West
- 4 Weißensee-Nord, Stadtrandsiedlung Malchow, Blankenburg
- 5 Pankow-Süd, Heinersdorf
- 6 Esplanade, Schönhauser Allee, S-Bahntrasse zwischen Schönhauser Allee und Prenzlauer Allee, Prenzlauer Allee, Danziger Straße, Eberswalder Straße, Bezirksgrenze
- 7 S-Bahntrasse zwischen Greifswalder Straße und Schönhauser Allee, Schönhauser Allee, Wisbyer Straße, Prenzlauer Promenade, Am Steinberg, Pistoriusstraße, Berliner Allee, Greifswalder Straße
- 8 Eberswalder Straße, Danziger Straße, Prenzlauer Allee, S-Bahntrasse zwischen Prenzlauer Allee und Greifswalder Straße, Greifswalder Straße, Bezirksgrenze
- 9 Greifswalder Straße, Berliner Allee, Indira-Gandhi-Straße, Bezirksgrenze

04 Charlottenburg-Wilmersdorf

- 1 Charlottenburg-Nord, Mierendorffplatz, Rathaus
- 2 Olympiastadion, Westend, Schloß Charlottenburg, Eichkamp
- 3 Schloßstraße, Lietzensee, Adenauerplatz
- 4 Deutsche Oper, Ernst-Reuter-Platz, Kurfürstendamm
- 5 Grunewaldsee, Halensee, Preußenpark, Hohenzollerndamm
- 6 Ludwigkirchplatz, Prager Platz, Bundesplatz, Volkspark
- 7 Friedhof Wilmersdorf, Rüdeshheimer Platz, Eisstadion Wilmersdorf

05 Spandau

- 1 Hakenfelde, nördliches Falkenhagener Feld, Wasserstadt, nördliche Neustadt
- 2 südliche Neustadt, südöstliches Falkenhagener Feld, Altstadt Spandau, Klosterfelde
- 3 Haselhorst, Siemensstadt, Stresow, nordöstliche Wilhelmstadt, Tiefwerder
- 4 südwestliches Falkenhagener Feld, Staaken
- 5 südliche Wilhelmstadt, Pichelsdorf, Gatow, Kladow

06 Steglitz-Zehlendorf

- 1 Breitenbachplatz, Schloßstraße, Lauenburger Platz, Grunewaldstraße, Astenplatz
- 2 Albrechtstraße, Steglitzer Damm, Klingsorstraße, Munsterdamm, Halskestraße
- 3 Augustaplatz, Finkensteinallee, Goerzallee, Dahlemer Weg, Teltower Damm, Sachtlebenstraße
- 4 Hildburghäuser Straße, Oberhofer Platz, Thermometersiedlung, Lippstädter Straße
- 5 Leonorenstraße, Paul-Schneider-Straße, Kamenzer Damm, Gallwitzallee, Siemensstraße, Marienplatz
- 6 Clayallee, Thielallee, Pacelliallee, Königin-Luise-Straße, Schützallee, Onkel-Tom-Straße
- 7 Potsdamer Chaussee, Mexikoplatz, Spanische Allee, Königstraße, Wilhelmplatz, Kohlhasenbrück, Steinstückchen

07 Tempelhof-Schöneberg

- 1 Schöneberg-Nord, Wittenbergplatz, Nollendorfplatz, S-Bahnhöfe Yorckstraße, Heinrich-von-Kleist-Park, Kurt-Hiller-Park, Bayerischer Platz (Nord), Viktoria-Luise-Platz
- 2 Schöneberg-Süd, Rathaus Schöneberg, Heinrich-Lassen-Park, Schöneberger Insel, Gasometer, Autobahnkreuz Schöneberg, Innsbrucker Platz
- 3 Friedenau, S-Bahnhof Friedenau, Siedlung Lindenhof, Alboinplatz, Marienhöhe, Der Insulaner, Auguste-Viktoria-Krankenhaus
- 4 Manfred-v.-Richthofen-Straße, ehem. Zentraflughafen Berlin Tempelhof, Teltowkanal, Hafen Tempelhof, Bosepark, Rathaus Tempelhof
- 5 Hafen Mariendorf, Ullsteinhaus, Güterbahnhof Teltowkanal, Tempelhof Ost, Mariendorf ohne Trabrennbahn, Volkspark Mariendorf
- 6 Marienfelde, S-Bahnhof Marienfelde, Trabrennbahn Mariendorf, S-Bahnhof Buckower Chaussee, Freizeitpark Marienfelde, Marienfelde Nord
- 7 Lichtenrade, Volkspark Lichtenrade, Kirchhainer Damm, S-Bahnhof Lichtenrade

08 Neukölln

- 1 Nord-Neukölln (Ost), nördliche Sonnenallee
- 2 Nord-Neukölln (West), nördliche Karl-Marx-Straße, nördliche Hermannstraße
- 3 Rixdorf, nördliches Britz, Köllnische Heide
- 4 nordöstliches Buckow, Gropiusstadt, nördliches Blumenviertel
- 5 südwestliches Britz, südwestliches Buckow
- 6 Rudow, südliches Blumenviertel, südliche Gropiusstadt

09 Treptow-Köpenick

- 1 Alt-Treptow, Plänterwald, Baumschulenweg, nördliches Niederschöneweide, Oberschöneweide (westlicher Teil)
- 2 Oberschöneweide, Niederschöneweide, Johannisthal
- 3 Adlershof, Altglienicke
- 4 Dammvorstadt, Köln. Vorstadt/Spindlersfeld, Bohnsdorf, Grünau, Schmöckwitz
- 5 Altstadt/Kietz, Allende-Viertel, Wendenschloss, Müggelheim
- 6 Köpenick-Nord, Friedrichshagen, Rahnsdorf/Hessenwinkel

10 Marzahn-Hellersdorf

- 1 Ahrensfelde-Süd, Marzahn-West, Marzahn-Ost
- 2 Gewerbegebiet, Marzahner Promenade, Allee der Kosmonauten
- 3 Kienberg, Alt-Hellersdorf, Hellersdorf-Nord, Hönow-West
- 4 Marzahner Chaussee, Springpfuhl, Biesdorf-Nord, Biesdorf-Süd
- 5 Kaulsdorf-Süd, Mahlsdorf-Nord, Mahlsdorf-Süd
- 6 Kaulsdorf-Nord, Hellersdorf-Süd

11 Lichtenberg

- 1 Wartenberg, Falkenberg, Neu-Hohenschönhausen zwischen Hechtgraben und Rüdickenstraße
- 2 Malchow, Neu-Hohenschönhausen westlich der Zingster Straße, Alt-Hohenschönhausen bis Sportforum, Konrad-Wolf-Straße, Sandinostraße, Landsberger Allee
- 3 Alt-Hohenschönhausen südlich Konrad-Wolf-Straße, Sandinostraße, Landsberger Allee, Fennpfuhl, Evangelisches Krankenhaus Herzberge, Rosenfelder Ring, Gensinger Straße
- 4 Südlich Karl-Lade-Straße, Paul-Junius-Straße, Herzbergstraße, Stadtpark, Buchberger Straße, Victoriastadt
- 5 Friedrichsfelde, Tierpark
- 6 Karlshorst, Trabrennbahn, Rummelsburg

12 Reinickendorf

- 1 Reinickendorf/Ost, Reinickendorf/West (teilweise)
- 2 Reinickendorf/West, Tegel-Süd (teilweise), Wittenau (teilweise), Mäckeritzwiesen
- 3 Heiligensee, Konradshöhe, Tegelort, Tegel (teilweise), Tegel-Süd (teilweise), Saatwinkel
- 4 Wittenau (teilweise), Waidmannslust, Borsigwalde, Tegel (teilweise)
- 5 Lübars, Märkisches Viertel
- 6 Frohnau, Hermsdorf, Freie Scholle



Beschreibung der 12 Wahlkreise für die Wahl zum Deutschen Bundestag in Berlin am 26. September 2021

Das Land Berlin ist seit der Bundestagswahl 2002 in 12 Wahlkreise eingeteilt (Abb. 1).

- 75 Berlin-Mitte
- 76 Berlin-Pankow
- 77 Berlin-Reinickendorf
- 78 Berlin-Spandau – Charlottenburg Nord
- 79 Berlin-Steglitz-Zehlendorf
- 80 Berlin-Charlottenburg-Wilmersdorf
- 81 Berlin-Tempelhof-Schöneberg
- 82 Berlin-Neukölln
- 83 Berlin-Friedrichshain-Kreuzberg – Prenzlauer Berg Ost
- 84 Berlin-Treptow-Köpenick
- 85 Berlin-Marzahn-Hellersdorf
- 86 Berlin-Lichtenberg

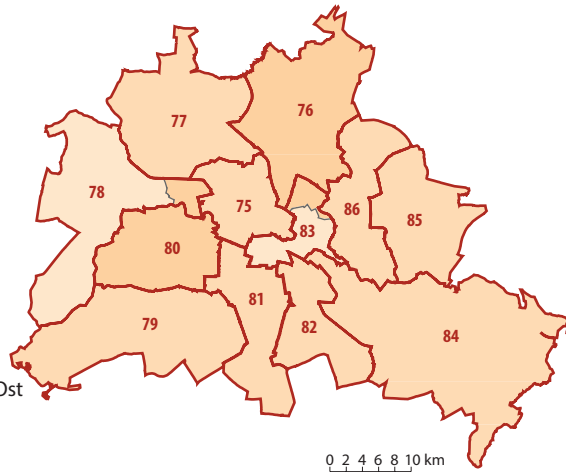


Abb. 1

Die zwölf Bundestagswahlkreise in Berlin stimmen bis auf zwei Ausnahmen mit den zum 1. Januar 2001 nach dem Gebietsreformgesetz gebildeten Bezirken überein (Abb. 2).

- 01 Mitte
- 02 Friedrichshain-Kreuzberg
- 03 Pankow
- 04 Charlottenburg-Wilmersdorf
- 05 Spandau
- 06 Steglitz-Zehlendorf
- 07 Tempelhof-Schöneberg
- 08 Neukölln
- 09 Treptow-Köpenick
- 10 Marzahn-Hellersdorf
- 11 Lichtenberg
- 12 Reinickendorf

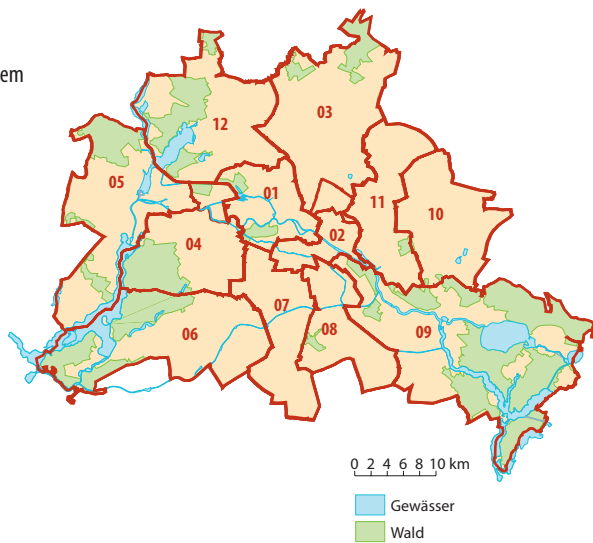
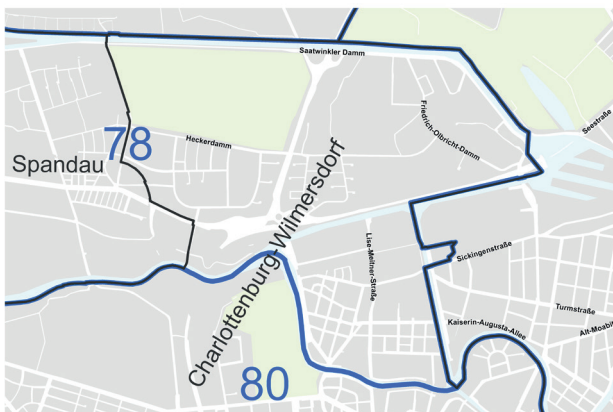


Abb. 2

Lediglich der Teil des Bezirkes Charlottenburg-Wilmersdorf, der nördlich der Spree liegt (Abb. 3), gehört zum Wahlkreis 78 ...

Abb. 3



... und der südöstliche Teil des Bezirkes Pankow ist Bestandteil des Wahlkreises 83. Dieser Teil des Bezirkes Pankow ist das Gebiet östlich der Straßenmitte Prenzlauer Allee, südlich der Straßenmitte Lehderstraße und Gürtelstraße sowie des Jüdischen Friedhofs (Abb. 4).

Abb. 4



Erst- und Zweitstimmen

bei der Abgeordnetenhauswahl in Berlin am 26. September 2021 und am 18. September 2016

- Engültiges Ergebnis -

Merkmal	Abgeordnetenhauswahl 2021				Abgeordnetenhauswahl 2016				Differenz			
	Erststimmen		Zweitstimmen		Erststimmen		Zweitstimmen		Erststimmen		Zweitstimmen	
	Anzahl	%	Anzahl	%	Anzahl	%	Anzahl	%	Anzahl	Prozentpunkte	Anzahl	Prozentpunkte
Wahlberechtigte	2 447 600	x	2 447 600	x	2 485 379	x	2 485 379	x	- 37 779	x	- 37 779	x
ohne Wahlschein	1 498 794	61,2	1 498 794	61,2	1 959 913	78,9	1 959 913	78,9	- 461 119	- 17,6	- 461 119	- 17,6
mit Wahlschein	948 806	38,8	948 806	38,8	525 451	21,1	525 451	21,1	423 355	17,6	423 355	17,6
Wählende	1 844 278	75,4	1 844 278	75,4	1 662 476	66,9	1 662 476	66,9	181 802	8,5	181 802	8,5
darunter Briefwählende	863 545	46,8	863 545	46,8	485 879	29,2	485 879	29,2	377 666	17,6	377 666	17,6
Ungültige Stimmen	25 974	1,4	17 865	1,0	27 968	1,7	25 694	1,5	- 1 994	- 0,3	- 7 829	- 0,6
Gültige Stimmen	1 809 486	98,6	1 821 664	99,0	1 631 119	98,3	1 635 169	98,5	178 367	0,3	186 495	0,6
SPD	422 754	23,4	390 329	21,4	404 350	24,8	352 430	21,6	18 404	- 1,4	37 899	- 0,1
CDU	355 696	19,7	328 587	18,0	323 354	19,8	287 997	17,6	32 342	- 0,2	40 590	0,4
GRÜNE	361 636	20,0	343 871	18,9	257 046	15,8	248 324	15,2	104 590	4,2	95 547	3,7
DIE LINKE	252 470	14,0	256 063	14,1	251 736	15,4	255 701	15,6	734	- 1,5	362	- 1,6
AfD	146 091	8,1	145 712	8,0	230 331	14,1	231 492	14,2	- 84 240	- 6,0	- 85 780	- 6,2
FDP	119 226	6,6	130 201	7,1	90 719	5,6	109 500	6,7	28 507	1,0	20 701	0,5
Sonstige*	151 613	8,4	226 901	12,5	73 583	4,5	149 725	9,2	78 030	3,9	77 176	3,3

* In 'Sonstige' sind alle Parteien und Personen enthalten, die zur Wahl angetreten, jedoch nicht aufgeführt sind, sowie übrige Parteien und Personen, die zur aktuellen Wahl nicht angetreten sind, in der Vorperiode jedoch Stimmen erhalten haben.

Mandatsverteilung im Vergleich zur Abgeordnetenhauswahl 2016

- Engültiges Ergebnis -

Partei	Abgeordnetenhauswahl 2021			Abgeordnetenhauswahl 2016			Differenz		
	Insgesamt	Direktmandate	Listenmandate	Insgesamt	Direktmandate	Listenmandate	Insgesamt	Direktmandate	Listenmandate
SPD	36	25	11	38	28	10	-2	-3	1
CDU	30	21	9	31	21	10	-1	-	-1
GRÜNE	32	24	8	27	12	15	5	12	-7
DIE LINKE	24	6	18	27	12	15	-3	-6	3
AfD	13	2	11	25	5	20	-12	-3	-9
FDP	12	-	12	12	-	12	-	-	-
Insgesamt	147	78	69	160	78	82	-13	-	-13