

Statistischer Bericht

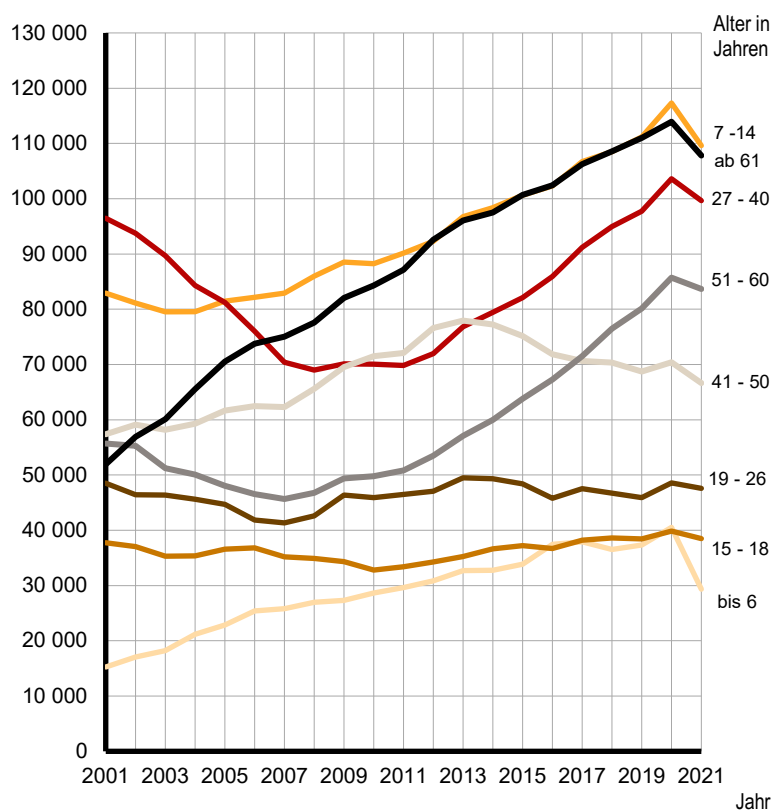
B V 1 – j / 21

Sportvereine
im **Land Berlin**
am **1. Januar 2021**

Sportarten
Bezirke
Alter der Mitglieder
Geschlecht

2., korrigierte Ausgabe

**Mitglieder der Sportvereine und Betriebssportgemeinschaften
in Berlin von 2001 bis 2021 nach Altersgruppen**



Impressum

Statistischer Bericht

B V 1 – j / 21

Erscheinungsfolge: jährlich
Erschienen im **Dezember 2021**

2. korrigierte Ausgabe vom 16.3.2023
Korrektur in Grafik 2 und Tabellen 2 - 5 und 7 - 9

Herausgeber

Amt für Statistik Berlin-Brandenburg
Steinstraße 104 - 106
14480 Potsdam
info@statistik-bbb.de
www.statistik-berlin-brandenburg.de

Tel. 0331 8173 - 1777
Fax 030 9028 - 4091

Zeichenerklärung

- 0 weniger als die Hälfte von 1
in der letzten besetzten Stelle,
jedoch mehr als nichts
- nichts vorhanden
- ... Angabe fällt später an
- () Aussagewert ist eingeschränkt
- / Zahlenwert nicht sicher genug
- Zahlenwert unbekannt oder
geheim zu halten
- x Tabellenfach gesperrt
- p vorläufige Zahl
- s geschätzte Zahl

korrigierte Zahlen werden **rot** dargestellt

Amt für Statistik Berlin-Brandenburg,
Potsdam, 2021



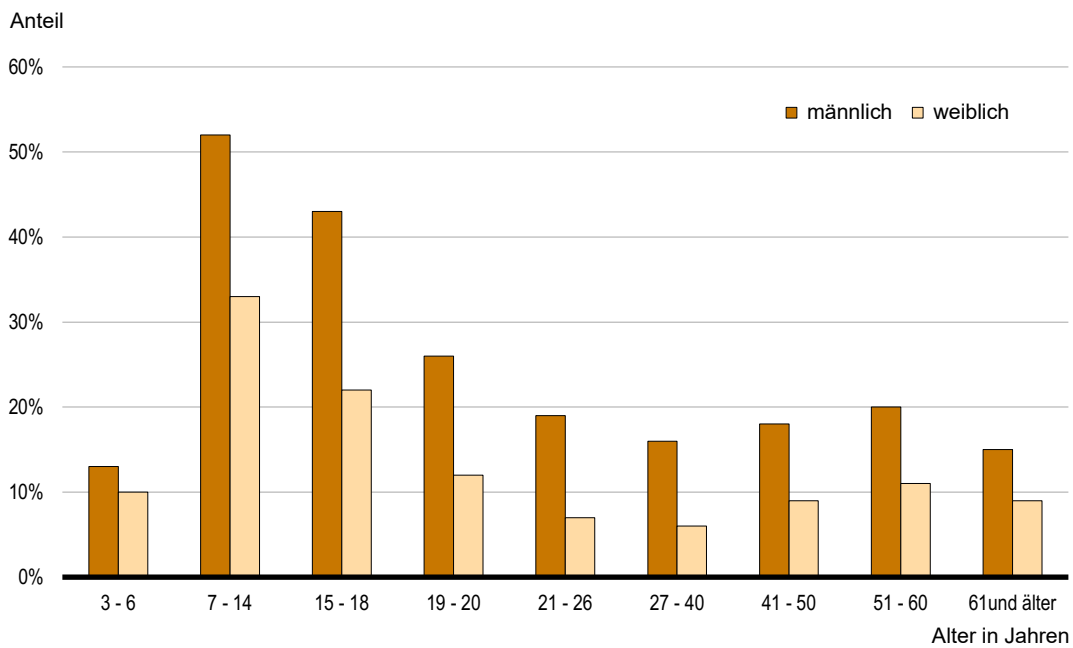
Dieses Werk ist unter einer Creative Commons Lizenz
vom Typ Namensnennung 3.0 Deutschland zugänglich.
Um eine Kopie dieser Lizenz einzusehen, konsultieren Sie
<http://creativecommons.org/licenses/by/3.0/de/>

Inhaltsverzeichnis

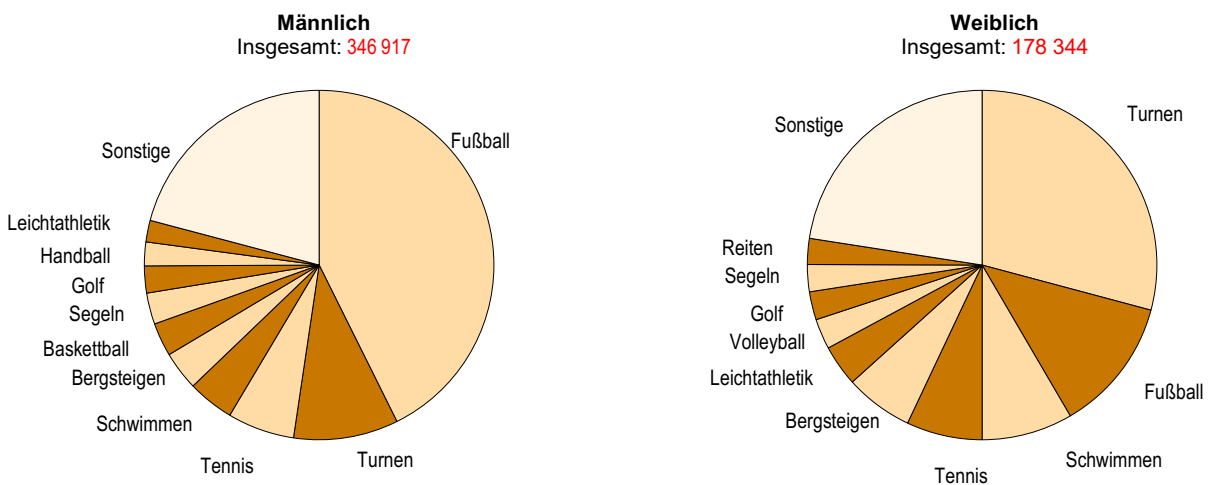
	Seite		Seite
Metadaten zu dieser Statistik (externer Link)			
Grafiken		Tabellen	
1 Beteiligung am Vereins- und Betriebssport in Berlin am 1. Januar 2021 nach Altersgruppen und Geschlecht der Mitglieder	4	1 Fachverbände (einschl. Betriebssport und Anschlussorganisationen) und ihre Mitglieder am 1. Januar 2021 nach Altersgruppen und Geschlecht.....	8
2 Populärste Sportarten in Berlin am 1. Januar 2021 nach Geschlecht	4	2 Sportvereine und Betriebssportgemeinschaften (BSG) sowie ihre Mitglieder in Berlin 2000 bis 2021 nach Altersgruppen und Geschlecht	10
3 Sportvereine und Betriebssportgemeinschaften sowie ihre Mitglieder in Berlin am 1. Januar 2021 nach dem Sitz des Vereins	5	3 Sportvereine und Betriebssportgemeinschaften (BSG) sowie ihre Mitglieder in Berlin am 1. Januar 2021 nach Bezirken, Altersgruppen und Geschlecht	10
4 Männliche Mitglieder der Sportvereine und Betriebssportgemeinschaften ausgewählter Fachverbände in Berlin am 1. Januar 2021 nach Altersgruppen	16	4 Sportvereine und Betriebssportgemeinschaften (BSG) sowie ihre Fachverbandsmitglieder in Berlin am 1. Januar 2021 nach Sportarten, Altersgruppen und Geschlecht	14
5 Weibliche Mitglieder der Sportvereine und Betriebssportgemeinschaften ausgewählter Fachverbände in Berlin am 1. Januar 2021 nach Altersgruppen	17	5 Betriebssportgemeinschaften (BSG) und Sportvereine sowie ihre Fachvereinigungsmitglieder in Berlin am 1. Januar 2021 nach Sportarten, Altersgruppen und Geschlecht	16
6 Sportarten mit höchstem Mitgliederanteil im Alter unter 21 Jahren in Berlin am 1. Januar 2021.....	18	6 Mitglieder der Sportverbände mit besonderer Aufgabenstellung in Berlin am 1. Januar 2021 nach Altersgruppen und Geschlecht	18
7 Sportarten mit höchstem Mitgliederanteil im Alter von 61 Jahren und mehr in Berlin am 1. Januar 2021.....	19	7 Sportvereine und Betriebssportgemeinschaften (BSG) sowie ihre Mitglieder in Berlin am 1. Januar 2021 nach Bezirken und Mitgliederzahl	20
		8 Sportvereine und Betriebssportgemeinschaften in Berlin 2017 bis 2021 nach Mitgliederzahl	20
		9 Beteiligung am Vereins- und Betriebssport in Berlin am 1. Januar 2021 nach Bezirken und Altersgruppen der Mitglieder.....	21

1 Beteiligung am Vereins- und Betriebssport in Berlin am 1. Januar 2021 nach Altersgruppen und Geschlecht der Mitglieder

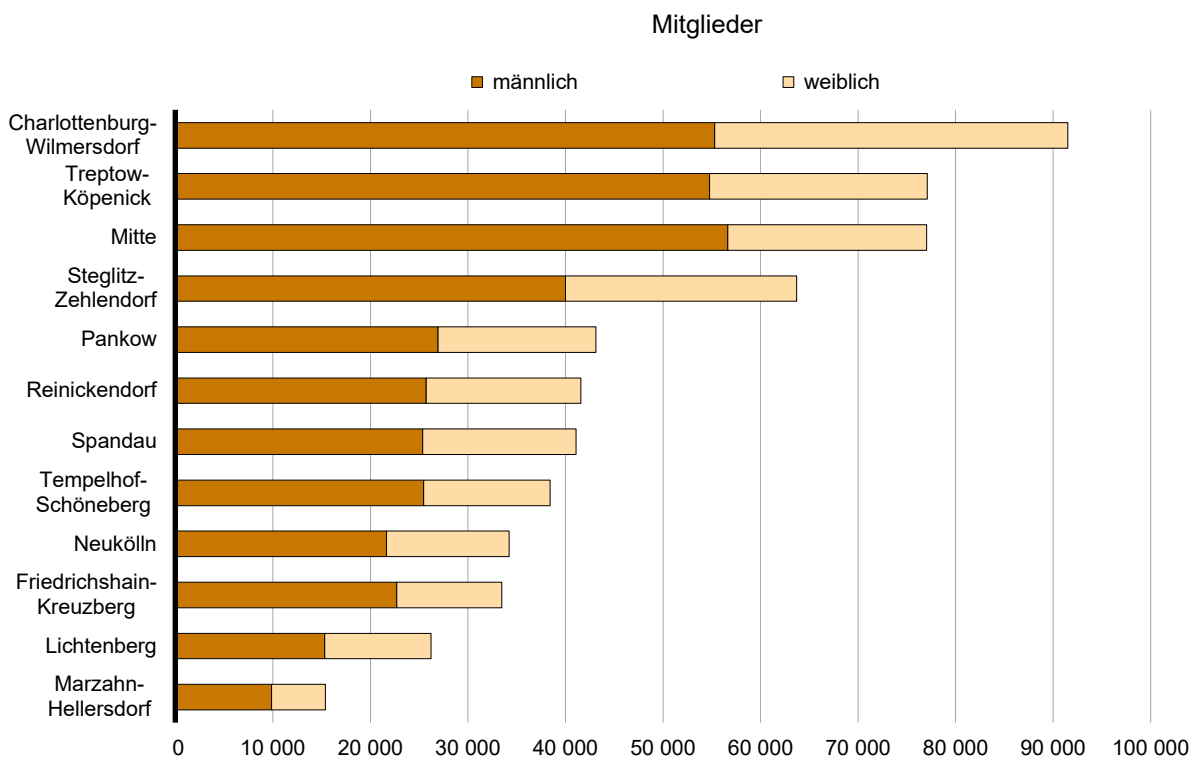
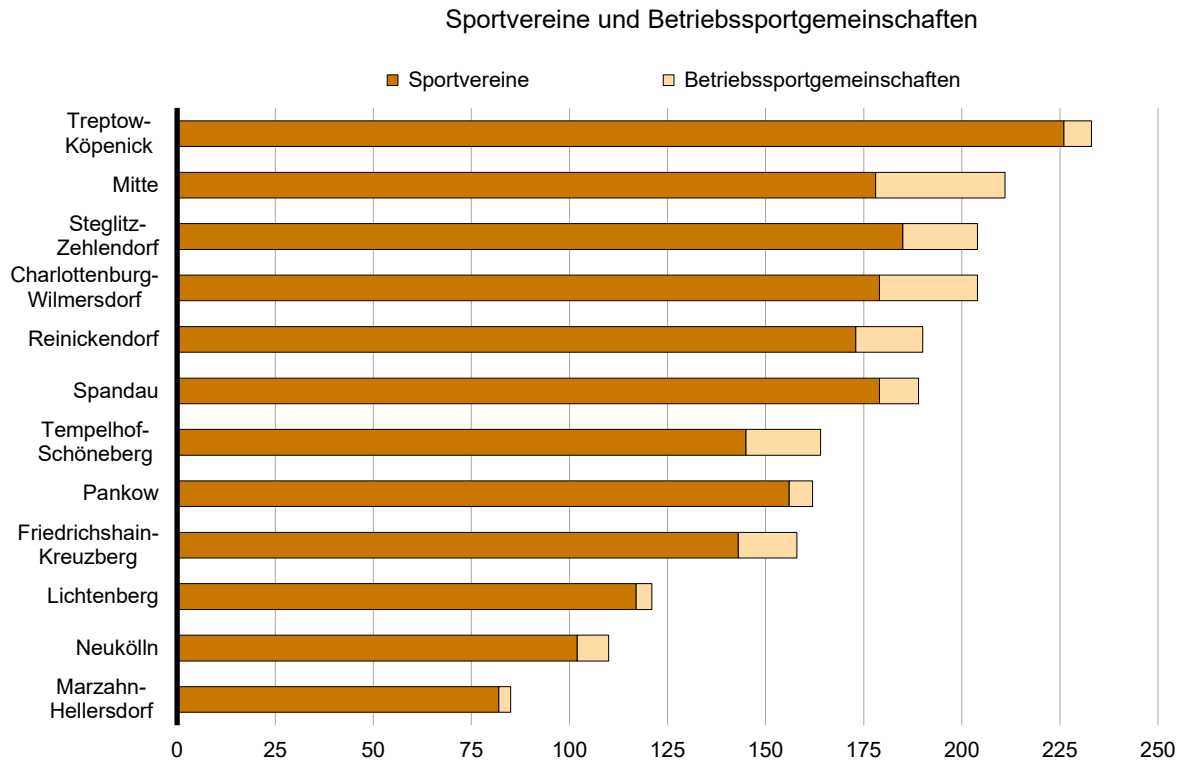
Anteil der Mitglieder an Einwohnern gleichen Alters



2 Populärste Sportarten in Berlin am 1. Januar 2021 nach Geschlecht



3 Sportvereine und Betriebssportgemeinschaften sowie ihre Mitglieder in Berlin am 1. Januar 2021 nach dem Sitz des Vereins



**1 Fachverbände (einschl. Betriebssport und Anschlussorganisationen) und ihre Mitglieder
am 1. Januar 2021 nach Altersgruppen und Geschlecht**

Fachverband	Mitglieder						
	ins- gesamt	männ- lich	weib- lich	davon im Alter von ... Jahren			
				bis 6		7 - 14	
				männlich	weiblich	männlich	weiblich
9000 Aikido Verband Berlin-Brandenburg.....	58	46	12	–	–	–	–
9001 American Football und Cheerleading Verband Berlin/Brandenburg.....	2 063	1 641	422	7	12	268	130
9005 Badminton-Verband Berlin-Brandenburg.....	3 885	2 670	1 215	6	4	399	227
9006 Bahngolf-Verband Berlin-Brandenburg.....	142	106	36	1	–	5	3
9007 Baseball- und Softballverband Berlin/Brandenburg.....	1 028	837	191	26	7	220	32
9008 Berliner Basketball Verband.....	13 871	10 591	3 280	254	108	3 848	1 605
9009 Landesverband Berlin des Deutschen Alpenvereins.....	26 040	14 781	11 259	260	271	1 216	1 033
9011 Cheerleading und Cheerperformance Verband Berlin.....	1 553	65	1 488	1	71	8	806
9013 Berliner Box-Verband.....	2 900	2 611	289	4	2	419	51
9015 Dartverband Berlin-Brandenburg.....	553	462	91	58	46	6	2
9018 Berliner Eissport-Verband.....	3 405	1 797	1 608	135	122	660	698
9022 Berliner Fechterbund.....	1 337	875	462	3	1	255	169
9023 Floorball Verband Berlin-Brandenburg.....	896	658	238	16	20	220	75
9024 Verband Deutscher Sportfischer, Landesverband Berlin- Brandenburg.....	2 067	1 789	278	123	9	60	14
9025 Frisbeesport-Landesverband Berlin.....	603	421	182	3	–	23	9
9026 Berliner Fußball-Verband.....	174 042	151 395	22 647	5 181	1 460	29 138	3 999
9027 Berliner Gewichtheber- und Kraftsportverband.....	1 086	811	275	–	–	27	8
9028 Golfverband Berlin-Brandenburg.....	13 752	8 784	4 968	44	26	511	253
9030 Handball-Verband Berlin.....	12 069	7 657	4 412	302	208	2 226	1 441
9032 Berliner Hockey-Verband.....	8 558	4 576	3 982	324	243	1 511	1 524
9036 Judo-Verband Berlin Fachverband für Budopraktiken.....	7 905	5 745	2 160	368	143	3 071	1 242
9038 Berliner Ju-Jutsu Verband.....	752	535	217	19	22	110	80
9040 Landes-Kanu-Verband Berlin.....	4 854	2 955	1 899	29	23	411	276
9042 Berliner Karate-Verband.....	4 394	2 871	1 523	144	74	1 097	626
9044 Landesfachverband Berlin für Kegeln und Bowling.....	2 795	1 986	809	5	8	95	47
9045 Berlin-Brandenburger Kick-Box-Union.....	2 478	1 596	882	96	57	660	429
9046 Berliner Leichtathletik-Verband.....	13 999	7 093	6 906	426	402	2 401	2 482
9048 Deutscher Aero-Club, Luftfahrtverband Berlin.....	902	783	119	–	–	10	5
9050 Berliner Verband für Modernen Fünfkampf.....	398	118	280	1	5	33	103
9054 Landesfachverband für Motorsport Berlin.....	802	609	193	7	–	93	23
9056 Motoryachtverband Berlin.....	2 181	1 428	753	13	19	66	35
9058 Billard Verband Berlin 49/76.....	1 196	1 044	152	–	–	6	4
9062 Berliner Radsport Verband.....	1 253	1 047	206	4	–	123	28
9064 Landesverband Pferdesport Berlin-Brandenburg.....	4 943	513	4 430	19	151	111	1 507
9065 Berliner Ringer-Verband.....	1 460	1 221	239	30	7	431	85
9066 Inline- und Rollsport-Verband Berlin.....	2 419	1 476	943	35	37	346	305
9068 Landesruderverband Berlin.....	9 201	5 991	3 210	12	5	719	333
9069 Berliner Rugby-Verband.....	1 482	1 299	183	50	6	291	31
9070 Berliner Segler-Verband.....	14 672	9 942	4 730	53	42	828	525
9072 Skiverband Berlin.....	1 397	723	674	57	68	85	90
9076 Berliner Schachverband.....	2 512	2 325	187	9	5	378	65
9078 Schützenverband Berlin-Brandenburg.....	5 289	4 274	1 015	5	3	170	97
9080 Berliner Schwimm-Verband.....	24 970	12 400	12 570	1 155	1 144	4 704	4 387
9081 Berliner Taekwondo Verband.....	966	554	412	25	22	268	209
9083 Landestanzsportverband Berlin.....	5 160	2 047	3 113	14	132	168	581
9084 Landestauchsportverband Berlin.....	1 934	1 246	688	15	11	106	104
9085 Tennis-Verband Berlin-Brandenburg.....	36 800	21 710	15 090	363	274	3 619	2 501
9087 Berliner Tisch-Tennis Verband.....	7 062	6 072	990	7	2	1 113	149
9088 Berliner Triathlon Union.....	1 444	987	457	6	4	64	60

Mitglieder												Fach- verband
davon im Alter von ... Jahren												
15 - 18		19 - 26		27 - 40		41 - 50		51 - 60		61 und mehr		
männlich	weiblich	männlich	weiblich	männlich	weiblich	männlich	weiblich	männlich	weiblich	männlich	weiblich	
-	-	-	-	12	2	10	-	18	5	6	5	9000
332	65	433	60	406	91	113	37	62	21	20	6	9001
243	177	245	150	711	313	384	156	409	122	273	66	9005
1	-	6	1	11	5	20	2	34	13	28	12	9006
88	21	71	31	210	70	147	25	66	5	9	-	9007
1 435	438	1 226	313	2 186	457	807	159	512	124	323	76	9008
665	571	1 032	860	3 939	3 020	2 777	2 250	2 811	2 037	2 081	1 217	9009
5	251	10	226	23	96	8	24	10	13	-	1	9011
507	34	536	53	629	96	215	33	152	10	149	10	9013
12	-	44	3	131	7	92	18	73	8	46	7	9015
105	175	179	201	265	132	173	125	182	102	98	53	9018
103	58	90	46	183	85	103	45	78	35	60	23	9022
60	19	61	18	195	56	75	44	25	5	6	1	9023
43	14	87	7	242	36	206	30	383	57	645	111	9024
27	9	82	31	242	123	34	10	10	-	-	-	9025
11 491	1 790	18 905	2 812	37 198	5 242	17 838	2 708	20 097	2 898	11 547	1 738	9026
39	10	99	22	248	69	126	21	127	27	145	118	9027
276	167	405	169	884	362	1 234	645	2 153	1 288	3 277	2 058	9028
749	482	877	573	1 342	784	661	308	681	281	819	335	9030
415	493	408	379	679	461	542	580	434	243	263	59	9032
465	186	420	165	596	196	315	97	306	82	204	49	9036
32	21	49	16	135	29	84	23	62	21	44	5	9038
241	138	267	123	386	210	379	268	600	441	642	420	9040
242	149	216	140	364	212	303	156	329	121	176	45	9042
76	33	99	44	294	125	188	111	432	190	797	251	9044
171	91	194	85	221	107	120	50	88	23	46	40	9045
461	626	374	421	736	622	695	554	892	697	1 108	1 102	9046
35	10	86	22	138	22	87	14	183	23	244	23	9048
19	40	15	42	11	29	9	24	13	27	17	10	9050
41	7	36	13	67	40	97	28	122	32	146	50	9054
36	19	55	33	162	80	193	109	380	191	523	267	9056
17	1	70	7	252	31	226	34	295	48	178	27	9058
49	23	67	25	172	45	133	26	227	31	272	28	9062
29	551	35	621	65	728	62	376	104	348	88	148	9064
119	23	116	20	206	56	176	24	78	18	65	6	9065
168	57	156	73	347	237	198	112	167	92	59	30	9066
888	553	511	257	654	331	590	366	1 024	643	1 593	722	9068
91	9	198	27	383	88	129	11	92	9	65	2	9069
394	248	515	310	1 046	512	1 252	620	2 234	1 037	3 620	1 436	9070
43	18	47	31	65	55	64	60	106	104	256	248	9072
145	21	163	20	271	23	283	10	432	22	644	21	9076
138	61	171	77	485	169	618	145	1 086	233	1 601	230	9078
992	894	689	612	1 147	1 073	1 078	1 325	1 254	1 369	1 381	1 766	9080
62	41	29	32	52	34	56	22	41	11	21	41	9081
75	170	129	259	284	395	236	308	565	656	576	612	9083
65	44	83	68	194	118	186	95	312	149	285	99	9084
1 890	1 428	1 468	1 108	2 442	1 758	2 915	2 336	3 879	2 715	5 134	2 970	9085
524	71	427	87	949	150	789	127	953	156	1 310	248	9087
54	37	67	38	222	106	217	112	272	88	85	12	9088

**1 Fachverbände (einschl. Betriebssport und Anschlussorganisationen) und ihre Mitglieder
am 1. Januar 2021 nach Altersgruppen und Geschlecht**

Fachverband	Mitglieder						
	ins- gesamt	männ- lich	weib- lich	davon im Alter von ... Jahren			
				bis 6		7 - 14	
				männlich	weiblich	männlich	weiblich
9089 Berliner Turn- und Freizeitsport-Bund.....	86 000	33 861	52 139	5 825	6 338	5 435	9 499
9092 Volleyball-Verband Berlin.....	9 750	5 328	4 422	13	14	571	740
9095 Berliner Wanderverband.....	2 025	804	1 221	8	4	23	15
9097 Berlin-Brandenburger Wasserski - Verband.....	146	104	42	1	–	13	1
9103 Behinderten- und Rehabilitations-Sportverband Berlin.....	22 420	8 429	13 991	997	912	885	785
9104 Betriebssportverband Berlin.....	18 683	12 695	5 988	21	30	110	135
9110 Deutsche Jugendkraft Landesgemeinschaft Berlin.....	1 707	1 133	574	28	12	212	88
9112 Deutsche Lebens-Rettungs-Gesellschaft, LV Berlin.....	10 738	5 915	4 823	170	139	1 554	1 403
9114 Evangelische Sportarbeit Berlin - Brandenburg.....	740	597	143	–	–	5	1
9116 Landesverband Freikörperkultur Berlin-Brandenburg.....	3 356	1 652	1 704	76	60	225	205
9118 Gehörlosen-Sportverband Berlin-Brandenburg.....	501	323	178	–	–	16	16
9130 Special Olympics Deutschland in Berlin/Brandenburg	657	415	242	–	2	23	3
9140 Hochschulsportverband Berlin	61 733	29 927	31 806	–	–	–	–
9156 Berliner Gesellschaft für Prävention und Rehabilitation von Herz-Kreislaferkrankungen.....	4 598	2 827	1 771	–	–	–	–
9158 Deutsche Olympische Gesellschaft (DOG) Landesverband Berlin.....	184	127	57	–	–	1	–
9162 Forum für Sportgeschichte Fördererverein für das Sportmuseum.....	52	35	17	–	–	–	–
9184 Sportärztebund Berlin - Brandenburg.....	443	338	105	–	–	–	–
9186 Deutscher Sportlehrerverband, LV Berlin.....	248	144	104	–	–	–	–
9189 Verein für Sport und Jugendsozialarbeit.....	31	21	10	–	–	–	–
9191 Trägerverein des Olympiastützpunktes Berlin.....	22	18	4	–	–	–	–
9213 Bezirkssportbund Berlin-Mitte ¹	75	38	37	–	–	–	–
9216 Bezirkssportbund Friedrichshain-Kreuzberg ¹	70	51	19	–	–	–	–
9218 Bezirkssportbund Spandau ¹	109	49	60	2	5	20	26
9219 Bezirkssportbund Charlottenburg-Wilmersdorf ¹	5	3	2	–	–	3	–
9221 Bezirkssportbund Tempelhof-Schöneberg ¹	103	52	51	–	–	3	–
9222 Bezirkssportbund Steglitz-Zehlendorf ¹	286	145	141	–	1	23	23
9226 Bezirkssportbund Treptow-Köpenick ¹	866	429	437	2	3	18	10
9227 Bezirkssportbund Lichtenberg ¹	315	195	120	2	–	53	29
9229 Bezirkssportbund Berlin Pankow ¹	501	327	174	2	2	48	29
9230 Bezirkssportbund Reinickendorf ¹	–	–	–	–	–	–	–
9233 Bezirkssportbund Marzahn-Hellersdorf ¹	184	147	37	1	–	61	8
Insgesamt	662 076	419 292	242 784	16 863	12 798	71 899	41 504

¹ verbandsungebundene Freizeit- und Gesundheitssportler

Mitglieder												Fach- verband
davon im Alter von ... Jahren												
15 - 18		19 - 26		27 - 40		41 - 50		51 - 60		61 und mehr		
männlich	weiblich	männlich	weiblich	männlich	weiblich	männlich	weiblich	männlich	weiblich	männlich	weiblich	
1 161	1 636	1 379	1 491	4 725	4 535	3 134	3 511	4 056	6 295	8 146	18 834	9089
444	532	429	566	1 500	1 550	764	395	902	398	705	227	9092
6	8	26	15	113	95	70	68	117	129	441	887	9095
7	5	6	3	10	4	16	10	29	8	22	11	9097
231	127	280	264	742	1 084	703	1 225	1 142	2 279	3 449	7 315	9103
72	84	417	204	2 462	911	2 169	926	3 316	1 670	4 128	2 028	9104
64	20	128	58	233	89	112	81	137	67	219	159	9110
631	503	743	583	869	689	682	691	699	480	567	335	9112
10	3	73	7	128	19	103	19	121	26	157	68	9114
104	91	37	53	137	131	182	174	266	265	625	725	9116
8	-	202	140	30	7	30	4	18	10	19	1	9118
14	14	28	14	97	49	159	64	40	22	54	74	9130
3 370	3 596	10 896	11 598	10 632	11 013	3 910	4 676	1 026	830	93	93	9140
-	-	-	-	8	8	71	48	300	192	2 448	1 523	9156
2	3	3	4	5	4	11	7	32	13	73	26	9158
-	-	-	-	2	1	1	-	2	1	30	15	9162
-	-	1	-	18	8	72	23	131	51	116	23	9184
-	-	1	-	8	4	8	2	26	30	101	68	9186
-	-	-	-	2	4	5	1	5	1	9	4	9189
-	-	-	-	1	-	3	1	5	2	9	1	9191
-	-	9	13	24	23	1	1	2	-	2	-	9213
1	-	2	3	27	11	17	3	3	1	1	1	9216
4	7	9	7	8	5	3	5	2	3	1	2	9218
-	2	-	-	-	-	-	-	-	-	-	-	9219
1	1	2	1	6	5	3	3	8	6	29	35	9221
17	11	14	1	24	10	11	8	14	25	42	62	9222
11	6	10	5	58	45	54	31	104	97	172	240	9226
7	1	16	3	34	37	18	17	44	26	21	7	9227
13	10	15	1	84	34	69	48	67	22	29	28	9229
-	-	-	-	-	-	-	-	-	-	-	-	9230
12	6	6	5	16	-	10	1	14	7	27	10	9233
30 348	17 010	46 280	25 770	84 085	39 463	49 634	26 806	57 473	29 827	62 710	49 606	Insgesamt

2 Sportvereine und Betriebssportgemeinschaften (BSG) sowie ihre Mitglieder in Berlin 2001 bis 2021 nach Altersgruppen und Geschlecht

Jahr (1. Januar)	Sport- vereine und BSG ¹	Mitglieder								
		ins- gesamt	männ- lich	weib- lich	davon im Alter von ... Jahren					
					bis 6		7 - 14		15 - 18	
					männlich	weiblich	männlich	weiblich	männlich	weiblich
2001.....	2 043	445 864	290 252	155 612	8 024	7 229	54 228	28 694	26 005	11 730
2002.....	2 024	446 704	289 302	157 402	9 164	7 919	52 888	28 223	25 230	11 827
2003.....	1 994	438 593	284 520	154 073	9 833	8 381	51 887	27 643	24 210	11 105
2004.....	1 910	440 909	284 022	156 887	11 411	9 747	51 709	27 848	24 300	11 045
2005.....	1 942	447 101	287 933	159 168	12 357	10 500	52 869	28 596	25 151	11 434
2006.....	1 850	444 976	282 678	162 298	13 784	11 606	52 922	29 230	25 297	11 511
2007.....	1 763	438 574	277 807	160 767	14 173	11 617	53 691	29 213	23 851	11 317
2008.....	1 830	449 426	284 738	164 688	14 630	12 311	55 337	30 648	23 905	10 990
2009.....	1 909	467 704	297 424	170 280	15 024	12 284	56 931	31 622	23 603	10 740
2010.....	1 902	471 242	299 323	171 919	15 774	12 854	56 854	31 414	22 537	10 261
2011.....	1 931	479 529	304 130	175 399	16 429	13 177	58 454	31 706	23 057	10 350
2012.....	1 957	499 115	317 771	181 344	17 212	13 622	60 139	32 160	23 381	10 889
2013.....	2 004	522 143	334 379	187 764	18 168	14 556	62 665	34 077	24 016	11 244
2014.....	2 012	531 253	341 966	189 287	18 473	14 306	63 571	34 815	24 894	11 745
2015.....	1 995	541 890	347 591	194 299	19 254	14 631	65 249	35 375	25 112	12 098
2016.....	2 009	549 684	354 119	195 565	21 332	16 104	66 258	36 029	24 984	11 721
2017.....	2 027	569 928	367 574	202 354	21 554	16 356	68 626	38 102	25 981	12 204
2018.....	2 008	580 751	375 235	205 516	20 483	16 064	69 597	38 901	26 231	12 352
2019.....	2 003	590 443	379 212	211 231	20 662	16 670	70 332	40 840	26 073	12 381
2020.....	2 052	619 873	395 688	224 185	22 331	18 193	72 817	44 494	26 398	13 451
2021.....	2 031	582 846	379 797	203 049	16 703	12 665	69 591	40 020	25 836	12 650

¹ Darin nicht enthalten sind dem Landessportbund Berlin angeschlossene Dachorganisationen des Berliner Sports (Sportverbände mit besonderer Aufgabenstellung wie z.B. Studentensportverband Berlin e.V.) die keine Vereins-Strukturen haben. Erfasst wurden nur die Vereine, die an der Erhebung teilgenommen haben oder bei denen es möglich war, die Angaben vom Vorjahr zu verwenden.

3 Sportvereine und Betriebssportgemeinschaften (BSG) sowie ihre Mitglieder in Berlin am 1. Januar 2021 nach Bezirken, Altersgruppen und Geschlecht

Bezirk ¹	Sport- vereine und BSG ²	Mitglieder								
		ins- gesamt	männ- lich	weib- lich	davon im Alter von ... Jahren					
					bis 6		7 - 14		15 - 18	
					männlich	weiblich	männlich	weiblich	männlich	weiblich
					insgesamt					
01 Mitte	211	77 020	56 635	20 385	3 028	1 901	8 671	3 918	3 488	1 098
02 Friedrichshain- Kreuzberg.....	158	33 478	22 720	10 758	1 101	857	4 249	1 928	1 557	607
03 Pankow	162	43 129	26 944	16 185	1 798	1 325	8 074	4 382	2 121	1 022
04 Charlottenburg- Wilmersdorf.....	204	91 512	55 313	36 199	1 940	1 677	8 841	5 854	3 514	2 034
05 Spandau	189	41 077	25 350	15 727	1 064	920	4 413	2 815	1 553	933
06 Steglitz- Zehlendorf.....	204	63 695	40 012	23 683	1 240	1 042	7 485	4 976	3 289	1 988
07 Tempelhof- Schöneberg.....	164	38 422	25 464	12 958	1 023	806	5 005	2 692	1 844	857
08 Neukölln	110	34 242	21 652	12 590	1 078	957	4 003	2 658	1 830	829
09 Treptow- Köpenick.....	233	77 092	54 786	22 306	1 917	1 259	7 104	3 633	2 610	1 313
10 Marzahn- Hellensdorf.....	85	15 399	9 855	5 544	508	360	2 764	1 626	866	419
11 Lichtenberg	121	26 202	15 329	10 873	703	517	3 566	2 043	1 025	503
12 Reinickendorf	190	41 578	25 737	15 841	1 303	1 044	5 416	3 495	2 139	1 047
Berlin	2 031	582 846	379 797	203 049	16 703	12 665	69 591	40 020	25 836	12 650

Mitglieder										Jahr (1.Jan.)
davon im Alter von ... Jahren										
19 - 26		27 - 40		41 - 50		51 - 60		61 und mehr		
männlich	weiblich	männlich	weiblich	männlich	weiblich	männlich	weiblich	männlich	weiblich	
34 206	14 290	66 677	29 800	36 971	20 409	34 215	21 456	29 926	22 004	2001
32 836	13 567	64 428	29 306	37 876	21 237	33 784	21 516	33 096	23 807	2002
33 026	13 328	62 088	27 617	37 693	20 484	31 203	20 011	34 580	25 504	2003
32 629	12 986	58 078	26 251	38 235	21 049	30 497	19 585	37 163	28 376	2004
32 004	12 686	55 921	25 335	39 934	21 736	29 453	18 623	40 244	30 258	2005
29 700	12 125	52 065	23 954	40 220	22 232	28 051	18 503	40 639	33 137	2006
29 459	11 876	48 228	22 153	40 196	22 096	27 259	18 401	40 950	34 094	2007
30 556	12 065	47 360	21 629	42 483	23 136	28 015	18 781	42 452	35 128	2008
33 296	13 085	48 671	21 470	45 303	24 219	29 766	19 634	44 830	37 226	2009
33 065	12 826	48 588	21 469	46 628	24 899	29 946	19 824	45 931	38 372	2010
33 410	13 066	47 841	21 980	46 778	25 305	30 797	20 031	47 364	39 784	2011
34 043	13 049	49 545	22 432	50 347	26 246	32 911	20 576	50 193	42 370	2012
36 028	13 466	53 312	23 545	51 928	26 018	35 842	21 237	52 420	43 621	2013
36 174	13 145	55 427	23 991	51 663	25 557	38 160	21 834	53 604	43 894	2014
35 229	13 187	57 496	24 596	49 734	25 441	40 420	23 397	55 097	45 574	2015
33 518	12 268	60 970	24 960	47 980	23 875	43 128	24 141	55 949	46 467	2016
34 951	12 558	64 874	26 326	47 090	23 559	46 080	25 419	58 418	47 830	2017
33 993	12 742	67 629	27 340	47 281	23 085	50 025	26 472	59 996	48 560	2018
33 092	12 789	69 537	28 205	46 166	22 538	52 246	27 901	61 104	49 907	2019
34 529	14 023	73 412	30 196	47 040	23 347	56 016	29 698	63 145	50 783	2020
34 081	13 502	71 985	27 691	45 072	21 571	55 615	28 038	60 914	46 912	2021

Mitglieder												Bezirk ¹
davon im Alter von ... Jahren												
19 - 20		21 - 26		27 - 40		41 - 50		51 - 60		61 und mehr		
männlich	weiblich	männlich	weiblich	männlich	weiblich	männlich	weiblich	männlich	weiblich	männlich	weiblich	
insgesamt												
1 494	478	5 297	1 327	12 728	3 807	6 943	2 423	8 406	2 755	6 580	2 678	01
678	189	1 671	662	6 142	2 751	2 879	1 267	2 433	1 170	2 010	1 327	02
552	271	1 296	595	4 458	2 066	3 021	1 621	2 793	1 716	2 831	3 187	03
1 030	632	3 128	1 727	10 474	5 612	7 213	4 677	8 597	5 387	10 576	8 599	04
529	317	1 555	670	3 438	1 544	2 541	1 405	3 742	2 272	6 515	4 851	05
930	458	2 261	1 045	4 639	1 867	4 324	2 701	6 764	3 823	9 080	5 783	06
614	256	1 568	689	4 521	1 762	2 883	1 198	3 540	1 707	4 466	2 991	07
746	279	2 296	678	4 859	1 614	2 346	1 185	2 070	1 404	2 424	2 986	08
1 046	410	2 875	1 042	12 474	3 687	7 982	2 663	10 857	3 503	7 921	4 796	09
283	111	578	201	1 862	566	811	328	1 035	665	1 148	1 268	10
285	139	922	309	2 647	1 012	1 690	817	1 940	1 498	2 551	4 035	11
669	326	1 778	691	3 743	1 403	2 439	1 286	3 438	2 138	4 812	4 411	12
8 856	3 866	25 225	9 636	71 985	27 691	45 072	21 571	55 615	28 038	60 914	46 912	Berlin

3 Sportvereine und Betriebssportgemeinschaften (BSG) sowie ihre Mitglieder in Berlin am 1. Januar 2021 nach Bezirken, Altersgruppen und Geschlecht

Bezirk ¹	Sport- vereine und BSG ²	Mitglieder								
		ins- gesamt	männ- lich	weib- lich	davon im Alter von ... Jahren					
					bis 6		7 - 14		15 - 18	
					männlich	weiblich	männlich	weiblich	männlich	weiblich
Sportvereine										
01 Mitte	178	73 809	54 784	19 025	3 022	1 879	8 653	3 847	3 481	1 060
02 Friedrichshain- Kreuzberg.....	143	32 475	21 971	10 504	1 101	857	4 249	1 928	1 556	607
03 Pankow	156	40 742	25 187	15 555	1 798	1 325	8 074	4 382	2 118	1 019
04 Charlottenburg- Wilmersdorf.....	179	85 939	50 696	35 243	1 940	1 677	8 838	5 854	3 509	2 031
05 Spandau	179	38 772	23 497	15 275	1 064	920	4 398	2 806	1 543	921
06 Steglitz- Zehlendorf.....	185	61 152	38 088	23 064	1 239	1 042	7 483	4 976	3 281	1 986
07 Tempelhof- Schöneberg.....	145	33 214	21 946	11 268	1 008	794	4 851	2 514	1 758	784
08 Neukölln	102	33 888	21 385	12 503	1 078	957	4 003	2 657	1 830	829
09 Treptow- Köpenick.....	226	76 028	54 061	21 967	1 917	1 259	7 059	3 606	2 600	1 308
10 Marzahn- Hellersdorf.....	82	15 163	9 700	5 463	508	360	2 763	1 626	865	416
11 Lichtenberg	117	25 907	15 078	10 829	703	517	3 566	2 043	1 022	503
12 Reinickendorf	173	40 629	25 061	15 568	1 303	1 044	5 416	3 495	2 138	1 047
Berlin	1 865	557 718	361 454	196 264	16 681	12 631	69 353	39 734	25 701	12 511
Betriebssportgemeinschaften										
01 Mitte	33	3 211	1 851	1 360	6	22	18	71	7	38
02 Friedrichshain- Kreuzberg.....	15	1 003	749	254	–	–	–	–	1	–
03 Pankow	6	2 387	1 757	630	–	–	–	–	3	3
04 Charlottenburg- Wilmersdorf.....	25	5 573	4 617	956	–	–	3	–	5	3
05 Spandau	10	2 305	1 853	452	–	–	15	9	10	12
06 Steglitz- Zehlendorf.....	19	2 543	1 924	619	1	–	2	–	8	2
07 Tempelhof- Schöneberg.....	19	5 208	3 518	1 690	15	12	154	178	86	73
08 Neukölln	8	354	267	87	–	–	–	1	–	–
09 Treptow- Köpenick.....	7	1 064	725	339	–	–	45	27	10	5
10 Marzahn- Hellersdorf.....	3	236	155	81	–	–	1	–	1	3
11 Lichtenberg	4	295	251	44	–	–	–	–	3	–
12 Reinickendorf	17	949	676	273	–	–	–	–	1	–
Berlin	166	25 128	18 343	6 785	22	34	238	286	135	139

1 Bezirk, dessen Sportamt den Verein betreut.

2 Darin nicht enthalten sind dem Landessportbund Berlin angeschlossene Dachorganisationen des Berliner Sports (Sportverbände mit besonderer Aufgabenstellung wie z.B. Studentensportverband Berlin e.V.) die keine Vereins-Strukturen haben.

Mitglieder												Bezirk ¹
davon im Alter von ... Jahren												
19 - 20		21 - 26		27 - 40		41 - 50		51 - 60		61 und mehr		
männlich	weiblich	männlich	weiblich	männlich	weiblich	männlich	weiblich	männlich	weiblich	männlich	weiblich	
Sportvereine												
1 489	464	5 232	1 262	12 221	3 498	6 459	2 057	7 946	2 381	6 281	2 577	01
678	188	1 641	659	5 977	2 704	2 759	1 232	2 265	1 099	1 745	1 230	02
544	267	1 249	581	4 030	1 944	2 539	1 465	2 312	1 491	2 523	3 081	03
1 012	631	2 978	1 709	9 429	5 500	6 339	4 511	7 306	5 068	9 345	8 262	04
522	312	1 496	658	3 062	1 490	2 243	1 341	3 254	2 159	5 915	4 668	05
922	457	2 225	1 030	4 298	1 782	4 053	2 625	6 273	3 632	8 314	5 534	06
587	238	1 452	625	4 006	1 597	2 365	1 012	2 672	1 314	3 247	2 390	07
746	278	2 287	674	4 796	1 601	2 302	1 175	2 007	1 379	2 336	2 953	08
1 041	409	2 864	1 030	12 326	3 614	7 818	2 617	10 699	3 439	7 737	4 685	09
282	111	578	201	1 826	563	780	323	998	651	1 100	1 212	10
282	139	911	306	2 556	995	1 618	810	1 900	1 489	2 520	4 027	11
666	326	1 762	690	3 607	1 387	2 369	1 257	3 279	2 046	4 521	4 276	12
8 771	3 820	24 675	9 425	68 134	26 675	41 644	20 425	50 911	26 148	55 584	44 895	Berlin
Betriebssportgemeinschaften												
5	14	65	65	507	309	484	366	460	374	299	101	01
–	1	30	3	165	47	120	35	168	71	265	97	02
8	4	47	14	428	122	482	156	481	225	308	106	03
18	1	150	18	1 045	112	874	166	1 291	319	1 231	337	04
7	5	59	12	376	54	298	64	488	113	600	183	05
8	1	36	15	341	85	271	76	491	191	766	249	06
27	18	116	64	515	165	518	186	868	393	1 219	601	07
–	1	9	4	63	13	44	10	63	25	88	33	08
5	1	11	12	148	73	164	46	158	64	184	111	09
1	–	–	–	36	3	31	5	37	14	48	56	10
3	–	11	3	91	17	72	7	40	9	31	8	11
3	–	16	1	136	16	70	29	159	92	291	135	12
85	46	550	211	3 851	1 016	3 428	1 146	4 704	1 890	5 330	2 017	Berlin

4 Sportvereine und Betriebssportgemeinschaften (BSG) sowie ihre Fachverbandsmitglieder in Berlin am 1. Januar 2021 nach Sportarten, Altersgruppen und Geschlecht

Fachverband	Sportvereine und BSG	Fachverbandsmitglieder								
		insgesamt ¹	männlich	weiblich	davon im Alter von ... Jahren					
					bis 6		7 - 14		15 - 18	
					männlich	weiblich	männlich	weiblich	männlich	weiblich
01 Aikido.....	6	55	43	12	-	-	-	-	-	-
02 American Football und Cheerleading ...	11	2 009	1 641	368	6	7	266	95	334	53
03 Badminton	48	3 865	2 658	1 207	6	4	395	228	243	175
04 Bahnengolf	6	140	104	36	1	-	5	3	1	-
05 Baseball und Softball...	15	1 117	919	198	27	7	259	33	91	22
06 Basketball	69	13 871	10 591	3 280	254	108	3 848	1 605	1 435	438
07 Bergsteigen	3	26 040	14 781	11 259	260	271	1 216	1 033	665	571
08 Billard	18	1 196	1 044	152	-	-	6	4	17	1
09 Boxen	34	2 847	2 559	288	4	2	414	51	495	34
10 Dart	7	337	263	74	58	46	6	2	8	-
11 Eissport	18	3 705	2 049	1 656	165	126	768	708	122	177
12 Fechten	16	1 337	875	462	3	1	255	169	103	58
13 Castingsport.....	40	1 459	1 271	188	124	10	46	12	34	13
14 Fußball	335	170 144	147 962	22 182	5 073	1 459	28 265	3 927	11 114	1 712
15 Gewichtheben.....	12	1 006	756	250	-	-	27	8	36	10
16 Golf	5	13 537	8 622	4 915	36	21	497	257	265	149
17 Handball	71	12 071	7 655	4 416	302	208	2 226	1 441	749	482
18 Hockey	25	8 522	4 544	3 978	324	243	1 511	1 524	415	493
19 Judo	76	8 032	5 857	2 175	369	146	3 146	1 251	466	181
20 Ju-Jutsu	16	687	510	177	19	19	106	61	31	16
21 Kanu	53	4 683	2 834	1 849	29	23	395	263	234	135
22 Karate	74	4 268	2 784	1 484	137	73	1 055	609	235	148
23 Kegeln und Bowling....	46	2 795	1 986	809	5	8	95	47	76	33
24 Leichtathletik	68	13 894	7 031	6 863	426	402	2 398	2 475	455	619
25 Luftsport	17	902	783	119	-	-	10	5	35	10
26 Moderner Fünfkampf....	4	398	118	280	1	5	33	103	19	40
27 Motoryachtsport	29	2 141	1 397	744	12	18	67	35	35	19
28 Motorsport	15	799	608	191	7	-	93	23	40	7
30 Radsport	33	1 188	988	200	-	-	91	28	48	22
31 Reiten	42	4 519	480	4 039	19	147	105	1 404	27	506
32 Ringen	11	1 095	853	242	28	7	347	87	90	23
33 Inline- und Rollsport....	22	2 391	1 449	942	35	37	346	305	159	56
34 Rudern	58	8 988	5 854	3 134	12	5	701	328	888	553
35 Rugby	8	1 332	1 177	155	45	6	297	31	88	9
36 Schach	42	2 566	2 354	212	8	4	410	87	164	27
37 Sportschützen.....	69	4 818	3 853	965	5	3	174	104	135	56
38 Schwimmen	71	24 964	12 394	12 570	1 155	1 144	4 704	4 387	992	894
39 Segeln	104	14 609	9 890	4 719	39	29	813	512	395	252
40 Ski	9	1 377	712	665	57	68	85	90	43	18
42 Taekwondo.....	15	814	465	349	25	21	210	166	44	34
43 Tanzen	52	4 969	1 992	2 977	14	97	166	537	75	169
44 Sporttauchen.....	27	1 934	1 246	688	15	11	106	104	65	44
45 Tennis	118	36 739	21 682	15 057	377	290	3 724	2 594	1 775	1 326
46 Tischtennis.....	88	6 758	5 792	966	7	2	1 084	145	499	65
47 Triathlon	22	1 444	987	457	6	4	64	60	54	37
48 #####	330	85 784	33 801	51 983	5 822	6 336	5 428	9 494	1 157	1 634
49 Volleyball	137	9 385	5 090	4 295	13	14	571	740	443	532
50 Wandern	19	2 025	804	1 221	8	4	23	15	6	8
51 Wasserski	2	146	104	42	1	-	13	1	7	5
52 Kick-Boxen.....	18	2 403	1 539	864	95	57	642	419	164	89
53 Floorball.....	13	907	658	249	19	20	218	75	58	19
54 Frisbeesport.....	9	603	421	182	3	-	23	9	27	9
55 #####	18	1 646	87	1 559	1	71	8	828	6	270
Insgesamt	X	525 261	346 917	178 344	15 457	11 584	67 761	38 522	25 162	12 253

¹ Mitglieder können bei mehreren Fachverbänden gemeldet sein; Mehrfachzählungen sind dadurch möglich. Andererseits sind Mitglieder, die keinem Fachverband gemeldet sind, in der Tabelle nicht enthalten. Die Gesamtzahl der Fachverbandsmitglieder ist niedriger als diejenige der Mitglieder aller Sportvereine.

Fachverbandsmitglieder												Fach- verband
davon im Alter von ... Jahren												
19 - 20		21 - 26		27 - 40		41 - 50		51 - 60		61 und mehr		
männlich	weiblich	männlich	weiblich	männlich	weiblich	männlich	weiblich	männlich	weiblich	männlich	weiblich	
–	–	–	–	12	2	9	–	17	5	5	5	01
130	11	304	49	408	89	112	37	61	21	20	6	02
54	37	191	113	705	310	383	154	410	120	271	66	03
–	1	6	–	11	5	18	2	34	13	28	12	04
23	6	60	26	228	69	145	30	76	5	10	–	05
382	78	844	235	2 186	457	807	159	512	124	323	76	06
215	189	817	671	3 939	3 020	2 777	2 250	2 811	2 037	2 081	1 217	07
16	2	54	5	252	31	226	34	295	48	178	27	08
191	17	329	36	622	96	213	33	146	9	145	10	09
3	–	23	2	60	4	40	11	35	3	30	6	10
38	72	150	129	298	144	210	140	195	104	103	56	11
22	11	68	35	183	85	103	45	78	35	60	23	12
24	1	50	3	181	23	148	21	264	39	400	66	13
4 260	668	13 964	2 075	36 106	5 190	17 529	2 684	20 106	2 869	11 545	1 598	14
24	1	63	17	218	53	120	18	124	25	144	118	15
97	48	317	119	841	317	1 200	645	2 191	1 337	3 178	2 022	16
240	157	636	415	1 342	785	660	311	681	282	819	335	17
126	119	275	260	659	459	540	580	431	241	263	59	18
141	57	290	109	607	200	320	99	311	84	207	48	19
12	4	34	10	122	27	81	17	61	19	44	4	20
86	41	175	81	374	200	362	260	573	428	606	418	21
66	52	144	84	356	201	293	152	321	120	177	45	22
39	12	60	32	294	125	188	111	432	190	797	251	23
127	134	244	283	724	612	688	544	878	695	1 091	1 099	24
16	8	70	14	138	22	87	14	183	23	244	23	25
8	17	7	25	11	29	9	24	13	27	17	10	26
16	7	40	27	157	78	189	110	372	185	509	265	27
9	2	26	10	68	38	97	28	121	33	147	50	28
25	10	42	15	162	42	123	24	226	31	271	28	30
11	188	19	362	57	630	50	333	101	325	91	144	31
32	5	62	17	119	55	81	24	43	18	51	6	32
55	22	92	51	340	237	196	112	167	92	59	30	33
161	81	280	130	648	328	584	361	1 011	630	1 569	718	34
39	3	139	17	301	70	118	9	84	8	66	2	35
52	5	107	13	262	23	289	10	419	20	643	23	36
50	25	115	46	418	157	549	136	922	215	1 485	223	37
233	216	456	396	1 145	1 073	1 074	1 325	1 254	1 369	1 381	1 766	38
136	93	375	214	1 042	506	1 247	626	2 236	1 046	3 607	1 441	39
9	10	38	21	62	53	57	54	105	103	256	248	40
12	4	12	18	49	32	55	22	37	11	21	41	42
27	73	102	186	280	387	227	300	544	634	557	594	43
27	32	56	36	194	118	186	95	312	149	285	99	44
495	360	1 016	771	2 495	1 778	2 970	2 386	3 574	2 517	5 256	3 035	45
120	18	293	61	907	150	744	125	907	154	1 231	246	46
25	11	42	27	222	106	217	112	272	88	85	12	47
339	462	1 013	1 009	4 695	4 507	3 123	3 493	4 042	6 270	8 182	18 778	48
118	130	271	411	1 404	1 472	711	382	873	392	686	222	49
7	2	19	13	113	95	70	68	117	129	441	887	50
2	1	4	2	10	4	16	10	29	8	22	11	51
45	16	134	65	213	105	113	50	87	23	46	40	52
20	4	45	16	195	58	70	46	25	9	8	2	53
16	–	66	31	242	123	34	10	10	–	–	–	54
3	84	16	168	34	99	9	24	10	14	–	1	55
8 424	3 607	24 055	8 961	66 711	24 879	40 467	18 650	49 139	23 376	49 741	36 512	Insgesamt

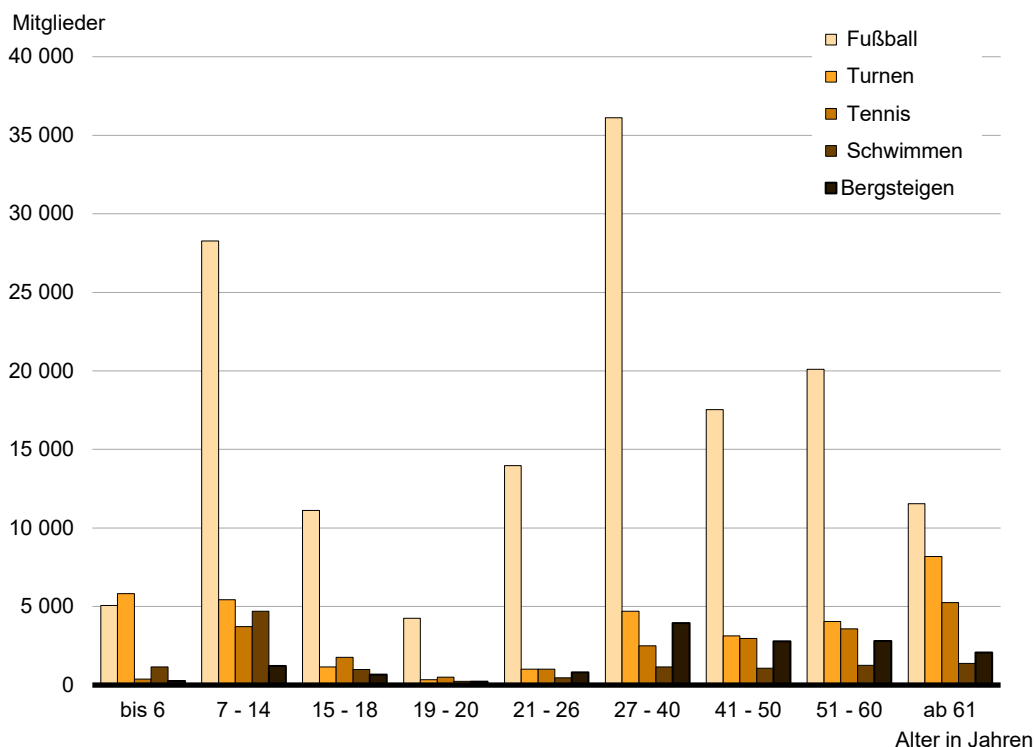
5 Betriebssportgemeinschaften (BSG) und Sportvereine sowie ihre Fachvereinigungsmitglieder in Berlin am 1. Januar 2021 nach Sportarten, Altersgruppen und Geschlecht

Fachvereinigung	BSG und Sportvereine	Fachvereinigungsmitglieder								
		insgesamt ¹	männlich	weiblich	davon im Alter von ... Jahren					
					bis 6		7 - 14		15 - 18	
					männlich	weiblich	männlich	weiblich	männlich	weiblich
63 Bowling	37	2 253	1 691	562	–	–	2	1	9	2
64 Faustball	3	22	17	5	–	–	–	–	–	–
65 Freizeitsport	108	10 258	6 139	4 119	6	23	33	77	25	50
66 Fußball	5	269	266	3	–	–	–	–	–	–
76 Handball	5	120	119	1	–	–	–	–	–	–
67 Schach	10	213	210	3	–	–	–	–	–	–
68 Sportkegeln	11	214	170	44	–	–	–	–	–	–
70 Squash	9	260	221	39	–	–	3	1	4	1
71 Tennis	20	2 546	1 699	847	28	14	138	112	48	43
72 Tischtennis	62	1 710	1 521	189	1	–	–	–	1	–
73 Volleyball	21	389	280	109	–	–	–	–	–	–
74 Golf	13	639	440	199	–	–	–	–	2	1
Insgesamt	X	18 893	12 773	6 120	35	37	176	191	89	97

1 Mitglieder können bei mehreren Fachvereinigungen gemeldet sein; Mehrfachzählungen sind dadurch möglich. Andererseits sind Mitglieder, die keiner Fachvereinigung gemeldet sind, in der Tabelle nicht enthalten. Die Gesamtzahl der Fachvereinigungsmitglieder ist niedriger als diejenige der Mitglieder aller Betriebssportgemeinschaften.

4 Männliche Mitglieder der Sportvereine und Betriebssportgemeinschaften ausgewählter Fachverbände in Berlin am 1. Januar 2021 nach Altersgruppen

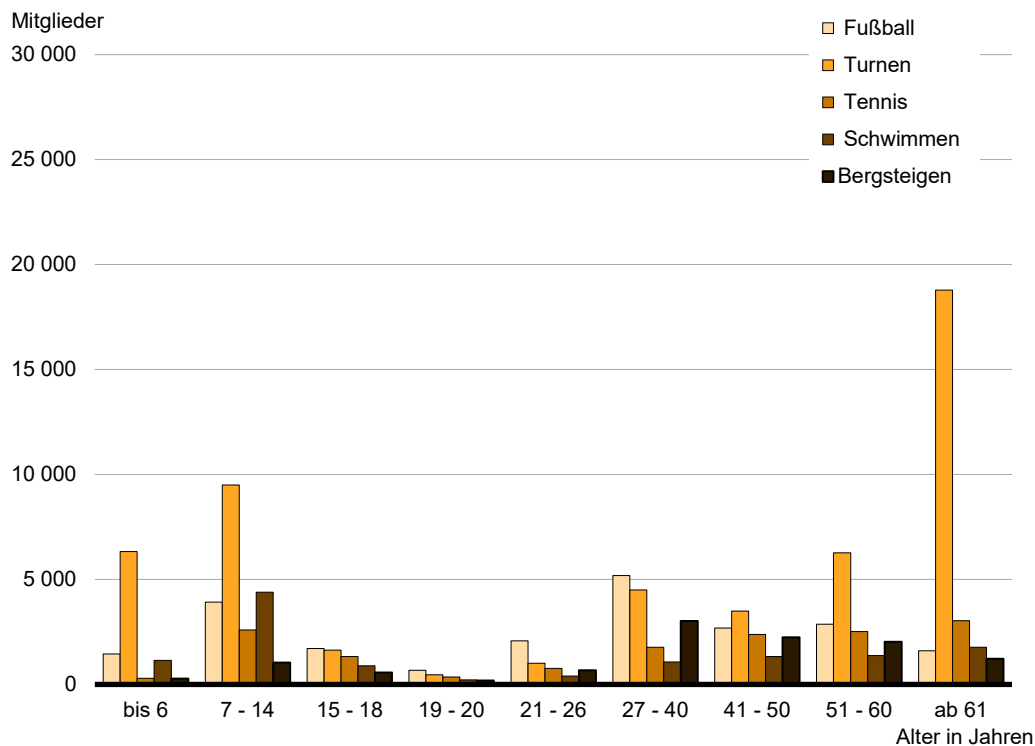
Fachverbände mit mehr als 20 000 Mitgliedern



Fachvereinigungsmitglieder												Fach- vereinigung
davon im Alter von ... Jahren												
19 - 20		21 - 26		27 - 40		41 - 50		51 - 60		61 und mehr		
männlich	weiblich	männlich	weiblich	männlich	weiblich	männlich	weiblich	männlich	weiblich	männlich	weiblich	
7	2	37	20	282	87	208	79	457	169	689	202	63
-	-	-	-	-	-	-	-	3	1	14	4	64
24	20	159	109	1 418	650	1 283	637	1 667	1 170	1 524	1 383	65
3	-	41	1	185	2	20	-	8	-	9	-	66
1	-	4	-	32	1	24	-	42	-	16	-	76
1	-	4	-	22	-	31	-	45	1	107	2	67
-	-	3	-	10	-	4	-	28	13	125	31	68
4	1	10	2	37	5	25	9	84	18	54	2	70
20	7	44	32	216	129	275	127	267	128	663	255	71
4	-	13	2	147	18	200	43	365	38	790	88	72
1	-	11	6	45	23	67	28	92	34	64	18	73
1	-	7	2	26	9	72	29	165	68	167	90	74
66	30	333	174	2 420	924	2 209	952	3 223	1 640	4 222	2 075	Insgesamt

5 Weibliche Mitglieder der Sportvereine und Betriebssportgemeinschaften ausgewählter Fachverbände in Berlin am 1. Januar 2021 nach Altersgruppen

Fachverbände mit mehr als 20 000 Mitgliedern



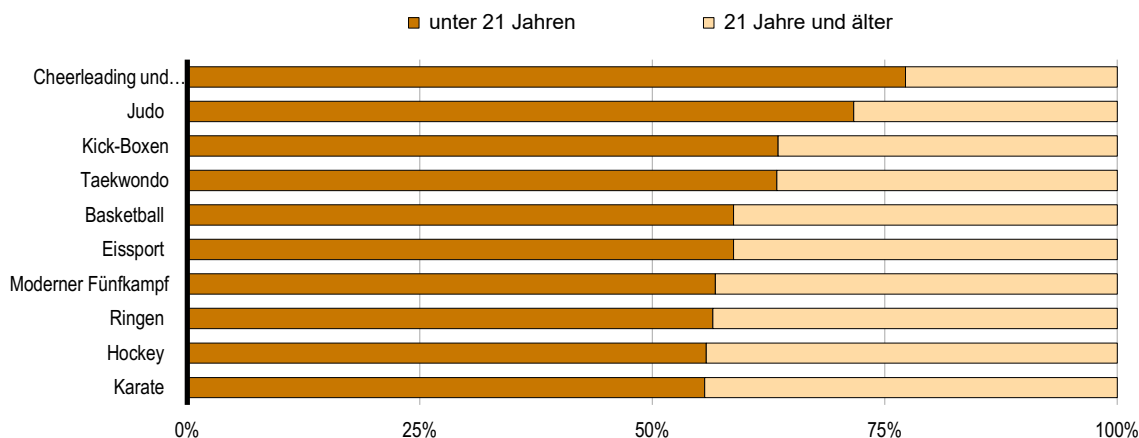
6 Mitglieder der Sportverbände mit besonderer Aufgabenstellung in Berlin am 1. Januar 2021 nach Altersgruppen² und Geschlecht

Lfd. Nr.	Fachverband (LV - Landesverband)	Ins-gesamt	Männ-lich	Weib-lich	Davon im Alter von ... Jahren			
					bis 6		7 - 14	
					männlich	weiblich	männlich	weiblich
1	Behinderten- und Rehabilitations-Sportverband Berlin.....	22 420	8 429	13 991	997	912	885	785
2	Betriebssportverband Berlin.....	18 683	12 695	5 988	21	30	110	135
3	Deutsche Jugendkraft Landesgemeinschaft Berlin.....	1 707	1 133	574	28	12	212	88
4	Deutsche Lebens-Rettungs-Gesellschaft, LV Berlin.....	10 738	5 915	4 823	170	139	1 554	1 403
5	Evangelische Sportarbeit Berlin - Brandenburg.....	740	597	143	–	–	5	1
6	Landesverband Freikörperkultur Berlin-Brandenburg.....	3 356	1 652	1 704	76	60	225	205
7	Gehörlosen-Sportverband Berlin-Brandenburg.....	501	323	178	–	–	16	16
8	Special Olympics Deutschland in Berlin/Brandenburg.....	657	415	242	–	2	23	3
9	Hochschulsportverband Berlin.....	61 733	29 927	31 806	–	–	–	–
10	Berliner Gesellschaft für Prävention und Rehabilitation von Herz-Kreislaufkrankungen.....	4 598	2 827	1 771	–	–	–	–
11	Deutsche Olympische Gesellschaft (DOG) Landesverband Berlin.....	184	127	57	–	–	1	–
12	Forum für Sportgeschichte Fördererverein für das Sportmuseum..	52	35	17	–	–	–	–
13	Sportärztebund Berlin - Brandenburg.....	443	338	105	–	–	–	–
14	Deutscher Sportlehrerverband, LV Berlin.....	248	144	104	–	–	–	–
15	Verein für Sport und Jugendsozialarbeit.....	31	21	10	–	–	–	–
16	Trägerverein des Olympiastützpunktes Berlin.....	22	18	4	–	–	–	–
17	Bezirkssportbund Berlin-Mitte ¹	75	38	37	–	–	–	–
18	Bezirkssportbund Friedrichshain-Kreuzberg ¹	70	51	19	–	–	–	–
19	Bezirkssportbund Spandau ¹	109	49	60	2	5	20	26
20	Bezirkssportbund Charlottenburg-Wilmersdorf ¹	5	3	2	–	–	3	–
21	Bezirkssportbund Tempelhof-Schöneberg ¹	103	52	51	–	–	3	–
22	Bezirkssportbund Steglitz-Zehlendorf ¹	286	145	141	–	1	23	23
23	Bezirkssportbund Treptow-Köpenick ¹	866	429	437	2	3	18	10
24	Bezirkssportbund Lichtenberg ¹	315	195	120	2	–	53	29
25	Bezirkssportbund Berlin Pankow ¹	501	327	174	2	2	48	29
26	Bezirkssportbund Reinickendorf ¹	–	–	–	–	–	–	–
27	Bezirkssportbund Marzahn-Hellersdorf ¹	184	147	37	1	–	61	8
	Insgesamt	128 627	66 032	62 595	1 301	1 166	3 260	2 761

1 Verbandsungebundene Freizeit- und Gesundheitssportler. Die Mitglieder können bei mehreren Fachvereinigungen gemeldet sein; Mehrfachzählungen sind dadurch möglich. Andererseits Mitglieder, die keiner Fachvereinigung gemeldet wurden, sind in der Tabelle nicht enthalten. Die Gesamtzahl der Fachvereinigungsmitglieder ist niedriger als diejenige der Mitglieder aller Betriebssportgemeinschaften. In den restlichen Bezirken haben sich noch keine verbandsungebundene Freizeit- und Gesundheitssportler organisiert bzw. o.g. Sportgemeinschaften haben bis zum Meldeschluss keine Erhebungsdaten geliefert.

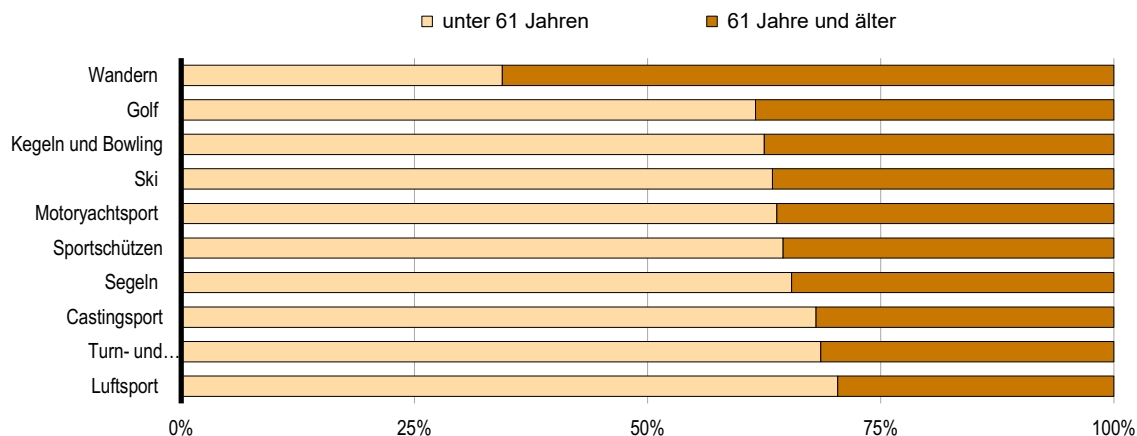
2 Bei den Sportverbänden mit besonderer Aufgabenstellung wurde die zusätzliche Altersgliederung (19 und 20-jährigen) nicht erfragt.

6 Sportarten mit höchstem Mitgliederanteil im Alter unter 21 Jahren in Berlin am 1. Januar 2021



Davon im Alter von ... Jahren													Lfd. Nr.
15 - 18		19 - 26		27 - 40		41 - 50		51 - 60		61 und mehr			
männlich	weiblich	männlich	weiblich	männlich	weiblich	männlich	weiblich	männlich	weiblich	männlich	weiblich		
231	127	280	264	742	1 084	703	1 225	1 142	2 279	3 449	7 315	1	
72	84	417	204	2 462	911	2 169	926	3 316	1 670	4 128	2 028	2	
64	20	128	58	233	89	112	81	137	67	219	159	3	
631	503	743	583	869	689	682	691	699	480	567	335	4	
10	3	73	7	128	19	103	19	121	26	157	68	5	
104	91	37	53	137	131	182	174	266	265	625	725	6	
8	-	202	140	30	7	30	4	18	10	19	1	7	
14	14	28	14	97	49	159	64	40	22	54	74	8	
3 370	3 596	10 896	11 598	10 632	11 013	3 910	4 676	1 026	830	93	93	9	
-	-	-	-	8	8	71	48	300	192	2 448	1 523	10	
2	3	3	4	5	4	11	7	32	13	73	26	11	
-	-	-	-	2	1	1	-	2	1	30	15	12	
-	-	1	-	18	8	72	23	131	51	116	23	13	
-	-	1	-	8	4	8	2	26	30	101	68	14	
-	-	-	-	2	4	5	1	5	1	9	4	15	
-	-	-	-	1	-	3	1	5	2	9	1	16	
-	-	9	13	24	23	1	1	2	-	2	-	17	
1	-	2	3	27	11	17	3	3	1	1	1	18	
4	7	9	7	8	5	3	5	2	3	1	2	19	
-	2	-	-	-	-	-	-	-	-	-	-	20	
1	1	2	1	6	5	3	3	8	6	29	35	21	
17	11	14	1	24	10	11	8	14	25	42	62	22	
11	6	10	5	58	45	54	31	104	97	172	240	23	
7	1	16	3	34	37	18	17	44	26	21	7	24	
13	10	15	1	84	34	69	48	67	22	29	28	25	
-	-	-	-	-	-	-	-	-	-	-	-	26	
12	6	6	5	16	-	10	1	14	7	27	10	27	
4 572	4 485	12 892	12 964	15 655	14 191	8 407	8 059	7 524	6 126	12 421	12 843	Insgesamt	

7 Sportarten mit höchstem Mitgliederanteil im Alter von 61 Jahren und mehr in Berlin am 1. Januar 2021



7 Sportvereine und Betriebssportgemeinschaften (BSG) sowie ihre Mitglieder in Berlin am 1. Januar 2021 nach Bezirken und Mitgliederzahl

Bezirk ¹	Insgesamt		Davon Sportvereine und BSG ² mit ... Mitgliedern							
	Sportvereine und BSG ²	Mitglieder	bis 100		101 - 300		301 - 1000		1001 und mehr	
			Vereine	Mitglieder	Vereine	Mitglieder	Vereine	Mitglieder	Vereine	Mitglieder
01 Mitte	211	77 020	132	4 656	37	6 289	33	14 850	9	51 225
02 Friedrichshain-Kreuzberg.....	158	33 478	99	3 412	35	5 601	16	10 013	8	14 452
03 Pankow	162	43 129	97	3 735	30	5 486	26	13 338	9	20 570
04 Charlottenburg-Wilmersdorf.....	204	91 512	109	3 957	55	9 674	28	14 454	12	63 427
05 Spandau	189	41 077	123	5 570	40	6 723	18	9 512	8	19 272
06 Steglitz-Zehlendorf.....	204	63 695	107	4 335	46	7 756	37	22 208	14	29 396
07 Tempelhof-Schöneberg.....	164	38 422	93	3 439	36	6 636	25	13 202	10	15 145
08 Neukölln	110	34 242	63	2 433	19	3 015	20	10 275	8	18 519
09 Treptow-Köpenick.....	233	77 092	112	5 203	87	14 651	29	13 436	5	43 802
10 Marzahn-Hellersdorf.....	85	15 399	50	1 963	22	3 607	11	6 189	2	3 640
11 Lichtenberg	121	26 202	71	2 926	24	4 068	20	10 872	6	8 336
12 Reinickendorf	190	41 578	125	5 532	38	6 458	19	10 686	8	18 902
Berlin	2 031	582 846	1 181	47 161	469	79 964	282	149 035	99	306 686

1 Bezirk, dessen Sportamt den Verein betreut.

2 Darin nicht enthalten sind dem Landessportbund Berlin angeschlossene Dachorganisationen des Berliner Sports (Sportverbände mit besonderer Aufgabenstellung wie z.B. Studentensportverband Berlin e.V.) die keine Vereins-Strukturen haben.

8 Sportvereine und Betriebssportgemeinschaften in Berlin 2017 bis 2021 nach Mitgliederzahl

Mitglieder	1. Januar 2017		1. Januar 2018		1. Januar 2019		1. Januar 2020		1. Januar 2021	
	Anzahl	%	Anzahl	%	Anzahl	%	Anzahl	%	Anzahl	%
bis 10.....	73	3,6	64	3,2	69	3,4	80	3,9	86	4,2
11 bis 20.....	229	11,3	246	12,3	233	11,6	248	12,1	245	12,1
21 bis 30.....	219	10,8	197	9,8	191	9,5	204	9,9	212	10,4
31 bis 40.....	164	8,1	150	7,5	162	8,1	138	6,7	142	7,0
41 bis 50.....	137	6,8	149	7,4	117	5,8	137	6,7	131	6,5
51 bis 60.....	88	4,3	101	5,0	117	5,8	107	5,2	100	4,9
61 bis 70.....	104	5,1	87	4,3	81	4,0	75	3,7	76	3,7
71 bis 80.....	60	3,0	59	2,9	71	3,5	74	3,6	79	3,9
81 bis 90.....	71	3,5	65	3,2	62	3,1	77	3,8	58	2,9
91 bis 100.....	39	1,9	64	3,2	58	2,9	40	1,9	52	2,6
101 bis 200.....	312	15,4	299	14,9	314	15,7	339	16,5	342	16,8
201 bis 300.....	141	7,0	143	7,1	136	6,8	144	7,0	127	6,3
301 bis 400.....	90	4,4	79	3,9	83	4,1	78	3,8	91	4,5
401 bis 500.....	55	2,7	64	3,2	69	3,4	68	3,3	63	3,1
501 bis 600.....	43	2,1	42	2,1	40	2,0	41	2,0	37	1,8
601 bis 700.....	34	1,7	29	1,4	26	1,3	30	1,5	30	1,5
701 bis 800.....	27	1,3	27	1,3	32	1,6	29	1,4	28	1,4
801 bis 900.....	26	1,3	29	1,4	19	0,9	19	0,9	21	1,0
901 bis 1000.....	12	0,6	10	0,5	19	0,9	17	0,8	12	0,6
1001 bis 2000	59	2,9	61	3,0	57	2,8	59	2,9	54	2,7
2001 bis 3000	21	1,0	19	0,9	23	1,1	22	1,1	25	1,2
3001 und mehr	23	1,1	24	1,2	24	1,2	26	1,3	20	1,0
Insgesamt	2 027	100	2 008	100	2 003	100	2 052	100	2 031	100

9 Beteiligung am Vereins- und Betriebssport in Berlin am 1. Januar 2021 nach Bezirken und Altersgruppen der Mitglieder

Bezirk ¹	Ins-gesamt	Davon im Alter von ... Jahren								
		bis 6	7 - 14	15 - 18	19 - 20	21 - 26	27 - 40	41 - 50	51 - 60	61 und mehr
Einwohner										
01 Mitte	383 360	26 323	24 812	11 372	7 285	37 955	115 552	49 935	46 989	63 137
02 Friedrichshain-Kreuzberg.....	289 787	20 404	18 083	7 724	4 505	23 191	97 325	43 942	35 057	39 556
03 Pankow	410 716	30 879	31 980	12 770	6 309	23 659	104 668	64 697	59 531	76 223
04 Charlottenburg-Wilmersdorf.....	341 392	18 842	19 270	9 395	5 590	25 329	72 169	42 746	51 716	96 335
05 Spandau	245 527	17 565	19 079	8 914	4 969	17 316	47 073	28 880	36 516	65 215
06 Steglitz-Zehlendorf.....	308 840	18 219	21 905	10 809	5 885	19 746	51 571	36 875	48 700	95 130
07 Tempelhof-Schöneberg.....	349 539	22 835	22 860	10 888	6 227	24 827	74 002	42 984	53 445	91 471
08 Neukölln	327 945	22 586	22 679	10 626	5 952	23 619	86 243	40 918	43 912	71 410
09 Treptow-Köpenick.....	276 165	19 702	18 233	7 928	4 496	16 819	61 727	33 612	41 254	72 394
10 Marzahn-Hellersdorf.....	273 731	20 106	21 693	8 986	4 660	15 077	56 085	30 332	42 058	74 734
11 Lichtenberg	296 837	22 672	20 792	8 613	4 789	21 026	75 219	34 597	37 837	71 292
12 Reinickendorf	266 123	18 084	19 803	9 665	5 286	18 060	48 381	30 555	40 592	75 697
Berlin	3 769 962	258 217	261 189	117 690	65 953	266 624	890 015	480 073	537 607	892 594
Mitglieder der Sportvereine und Betriebssportgemeinschaften ²										
01 Mitte	77 020	4 929	12 589	4 586	1 972	6 624	16 535	9 366	11 161	9 258
02 Friedrichshain-Kreuzberg.....	33 478	1 958	6 177	2 164	867	2 333	8 893	4 146	3 603	3 337
03 Pankow	43 129	3 123	12 456	3 143	823	1 891	6 524	4 642	4 509	6 018
04 Charlottenburg-Wilmersdorf.....	91 512	3 617	14 695	5 548	1 662	4 855	16 086	11 890	13 984	19 175
05 Spandau	41 077	1 984	7 228	2 486	846	2 225	4 982	3 946	6 014	11 366
06 Steglitz-Zehlendorf.....	63 695	2 282	12 461	5 277	1 388	3 306	6 506	7 025	10 587	14 863
07 Tempelhof-Schöneberg.....	38 422	1 829	7 697	2 701	870	2 257	6 283	4 081	5 247	7 457
08 Neukölln	34 242	2 035	6 661	2 659	1 025	2 974	6 473	3 531	3 474	5 410
09 Treptow-Köpenick.....	77 092	3 176	10 737	3 923	1 456	3 917	16 161	10 645	14 360	12 717
10 Marzahn-Hellersdorf.....	15 399	868	4 390	1 285	394	779	2 428	1 139	1 700	2 416
11 Lichtenberg	26 202	1 220	5 609	1 528	424	1 231	3 659	2 507	3 438	6 586
12 Reinickendorf	41 578	2 347	8 911	3 186	995	2 469	5 146	3 725	5 576	9 223
Berlin	582 846	29 368	109 611	38 486	12 722	34 861	99 676	66 643	83 653	107 826
Anteil der Mitglieder an Einwohnern in %										
01 Mitte	20,1	18,7	50,7	40,3	27,1	17,5	14,3	18,8	23,8	14,7
02 Friedrichshain-Kreuzberg.....	11,6	9,6	34,2	28,0	19,2	10,1	9,1	9,4	10,3	8,4
03 Pankow	10,5	10,1	38,9	24,6	13,0	8,0	6,2	7,2	7,6	7,9
04 Charlottenburg-Wilmersdorf.....	26,8	19,2	76,3	59,1	29,7	19,2	22,3	27,8	27,0	19,9
05 Spandau	16,7	11,3	37,9	27,9	17,0	12,8	10,6	13,7	16,5	17,4
06 Steglitz-Zehlendorf.....	20,6	12,5	56,9	48,8	23,6	16,7	12,6	19,1	21,7	15,6
07 Tempelhof-Schöneberg.....	11,0	8,0	33,7	24,8	14,0	9,1	8,5	9,5	9,8	8,2
08 Neukölln	10,4	9,0	29,4	25,0	17,2	12,6	7,5	8,6	7,9	7,6
09 Treptow-Köpenick.....	27,9	16,1	58,9	49,5	32,4	23,3	26,2	31,7	34,8	17,6
10 Marzahn-Hellersdorf.....	5,6	4,3	20,2	14,3	8,5	5,2	4,3	3,8	4,0	3,2
11 Lichtenberg	8,8	5,4	27,0	17,7	8,9	5,9	4,9	7,2	9,1	9,2
12 Reinickendorf	15,6	13,0	45,0	33,0	18,8	13,7	10,6	12,2	13,7	12,2
Berlin	15,5	11,4	42,0	32,7	19,3	13,1	11,2	13,9	15,6	12,1

¹ Bezirk, dessen Sportamt den Verein betreut.

² Darin nicht enthalten sind dem Landessportbund Berlin angeschlossene Dachorganisationen des Berliner Sports (Sportverbände mit besonderer Aufgabenstellung wie z.B. Studentensportverband Berlin e.V.), die keine Vereins-Strukturen haben.

Das Amt für Statistik Berlin-Brandenburg

Das Amt für Statistik Berlin-Brandenburg ist für beide Länder die zentrale Dienstleistungseinrichtung auf dem Gebiet der amtlichen Statistik. Das Amt erbringt Serviceleistungen im Bereich Information und Analyse für die breite Öffentlichkeit, für alle gesellschaftlichen Gruppen sowie für Kunden aus Verwaltung und Politik, Wirtschaft und Wissenschaft. Kerngeschäft des Amtes ist die Durchführung der gesetzlich angeordneten amtlichen Statistiken für Berlin und Brandenburg. Das Amt erhebt die Daten, bereitet sie auf, interpretiert und analysiert sie und veröffentlicht die Ergebnisse. Die Grundversorgung aller Nutzer mit statistischen Informationen erfolgt unentgeltlich, im Wesentlichen über das Internet und den Informationsservice. Daneben werden nachfrage- und zielgruppenorientierte Standardauswertungen zu Festpreisen angeboten. Kundenspezifische Aufbereitung / Beratung zu kostendeckenden Preisen ergänzt das Spektrum der Informationsbereitstellung.

Amtliche Statistik im Verbund

Die Statistiken werden bundesweit nach einheitlichen Konzepten, Methoden und Verfahren arbeitsteilig erstellt. Die statistischen Ämter der Länder sind dabei grundsätzlich für die Durchführung der Erhebungen, für die Aufbereitung und Veröffentlichung der Länderergebnisse zuständig. Durch diese Kooperation in einem „Statistikverbund“ entstehen für alle Länder vergleichbare und zu einem Bundesergebnis zusammenführbare Erhebungsergebnisse.

Produkte und Dienstleistungen

Informationsservice

info@statistik-bbb.de
mit statistischen Informationen für jedermann und Beratung sowie maßgeschneiderte Aufbereitungen von Daten über Berlin und Brandenburg. Auskunft, Beratung, Pressedienst sowie Fachbibliothek.

Standort Potsdam

Steinstraße 104 – 106, 14480 Potsdam
Tel. 0331 8173 - 1777
Fax 0331 817330 - 3910
Mo – Do 9 – 15 Uhr, Fr 9 – 14 Uhr

Standort Berlin

Alt-Friedrichsfelde 60, 10315 Berlin

Internet-Angebot

www.statistik-berlin-brandenburg.de
mit aktuellen Daten, Pressemitteilungen, Statistischen Berichten zum kostenlosen Herunterladen, regionalstatistischen Informationen, Wahlstatistiken und -analysen sowie einem Überblick über das gesamte Leistungsspektrum des Amtes.

Statistische Berichte

mit Ergebnissen der einzelnen Statistiken in Tabellen in tiefer sachlicher Gliederung und Grafiken zur Veranschaulichung von Entwicklungen und Strukturen.

Statistische Bibliothek

Alt-Friedrichsfelde 60, 10315 Berlin
bibliothek@statistik-bbb.de
Tel. 0331 8173 - 3540

Datenangebot aus dem Sachgebiet

Informationen zu dieser Veröffentlichung

Referat 41
Tel. 0331 8173 - 3377 / 3903
kommunalstatistik@statistik-bbb.de