

Statistischer Bericht

D I 1 – m 12 / 22

┌ Gewerbeanzeigen
im **Land Brandenburg**
Dezember 2022

Impressum

Statistischer Bericht

D I 1 – m 12 / 22

Erscheinungsfolge: monatlich

Erschienen im **Februar 2023**

Herausgeber

Amt für Statistik Berlin-Brandenburg
Steinstraße 104 - 106
14480 Potsdam
info@statistik-bbb.de
www.statistik-berlin-brandenburg.de

Tel. 0331 8173 - 1777
Fax 0331 817330 - 4091

Zeichenerklärung

0 weniger als die Hälfte von 1
in der letzten besetzten Stelle,
jedoch mehr als nichts
– nichts vorhanden
... Angabe fällt später an
() Aussagewert ist eingeschränkt
/ Zahlenwert nicht sicher genug
• Zahlenwert unbekannt oder
geheim zu halten
x Tabellenfach gesperrt
p vorläufige Zahl
r berichtigte Zahl
s geschätzte Zahl

Amt für Statistik Berlin-Brandenburg,
Potsdam, 2023

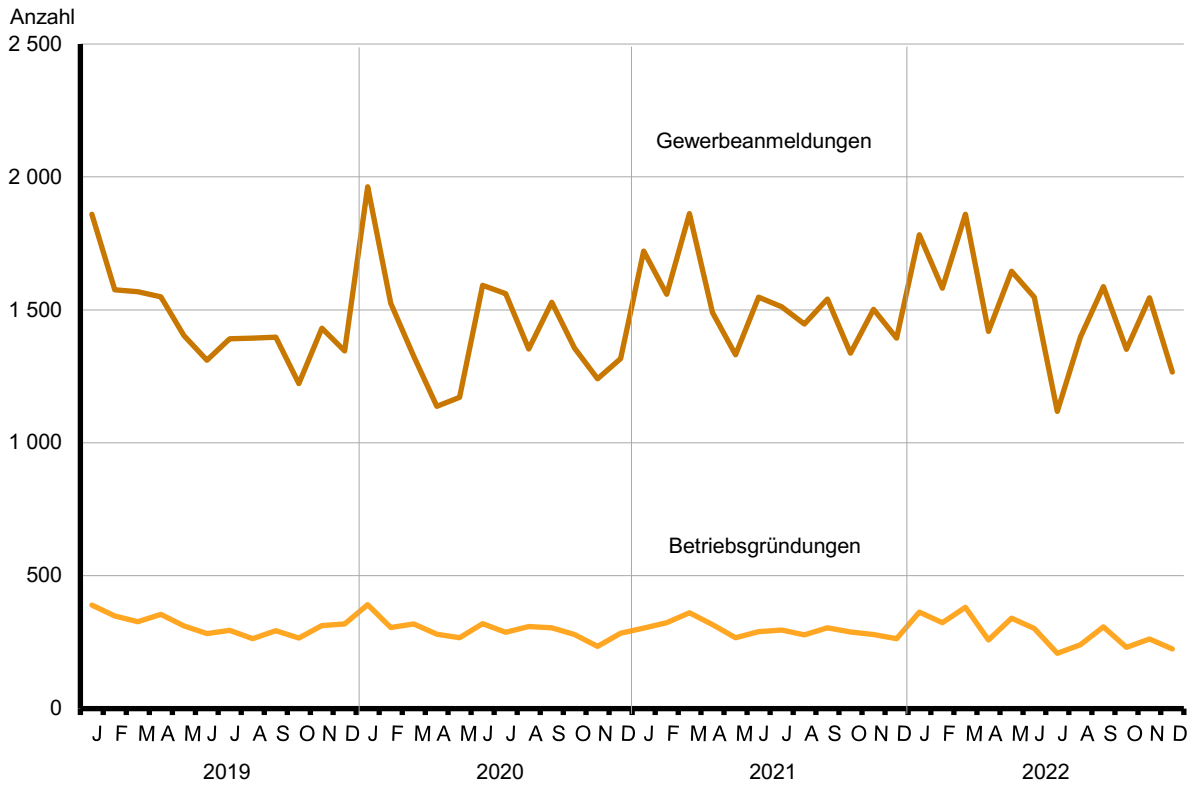


Dieses Werk ist unter einer Creative Commons Lizenz vom Typ Namensnennung 3.0 Deutschland zugänglich. Um eine Kopie dieser Lizenz einzusehen, konsultieren Sie <http://creativecommons.org/licenses/by/3.0/de/>

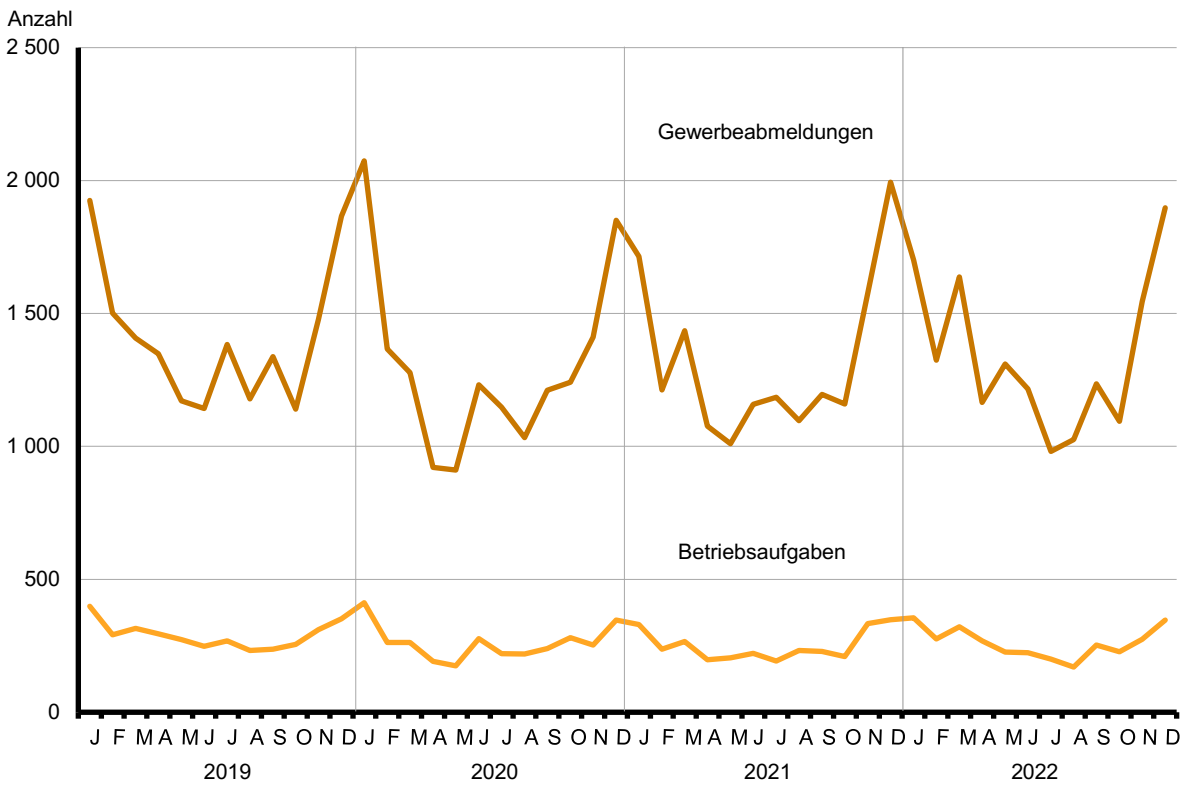
Inhaltsverzeichnis

	Seite		Seite
Metadaten zu dieser Statistik (externer Link)			
Grafiken			
1 Gewerbeanmeldungen und Betriebsgründungen in Brandenburg seit Januar 2019.....	4	3 Betriebsgründungen und -aufgaben in Brandenburg im Dezember 2022 nach Wirtschaftsabschnitten.....	5
2 Gewerbeabmeldungen und Betriebsaufgaben in Brandenburg seit Januar 2019.....	4	4 Gewerbean- und Gewerbeabmeldungen in Brandenburg im Dezember 2022 nach Verwaltungsbezirken.....	5
Tabellen			
Übersicht: Gewerbeanzeigen in Brandenburg von 2004 bis Dezember 2022.....	6	7 Vollständige Aufgaben sowie Gewerbetreibende in Brandenburg im Dezember 2022 nach Wirtschaftsbereichen.....	16
1 Gewerbeanmeldungen in Brandenburg im Dezember 2022 nach Wirtschaftsbereichen.....	7	8 Vollständige Aufgaben sowie Gewerbetreibende in Brandenburg im Dezember 2022 nach der Rechtsform und bei Einzelunternehmen nach Geschlecht und Staatsangehörigkeit.....	18
2 Gewerbeanmeldungen in Brandenburg im Dezember 2022 nach Art der Niederlassung, der Rechtsform und bei Einzelunternehmen nach Geschlecht und Staatsangehörigkeit.....	9	9 Gewerbeanmeldungen in Brandenburg im Dezember 2022 nach ausgewählten Merkmalen und Verwaltungsbezirken.....	19
3 Neugründungen sowie Gewerbetreibende in Brandenburg im Dezember 2022 nach Wirtschaftsbereichen	10	10 Gewerbeabmeldungen in Brandenburg im Dezember 2022 nach ausgewählten Merkmalen und Verwaltungsbezirken.....	19
4 Neugründungen sowie Gewerbetreibende in Brandenburg im Dezember 2022 nach der Rechtsform und bei Einzelunternehmen nach Geschlecht und Staatsangehörigkeit.....	12	11 Gewerbean- und -abmeldungen in Brandenburg im Dezember 2022 nach Wirtschaftsabschnitten und Verwaltungsbezirken	20
5 Gewerbeabmeldungen in Brandenburg im Dezember 2022 nach Wirtschaftsbereichen.....	13		
6 Gewerbeabmeldungen in Brandenburg im Dezember 2022 nach Art der Niederlassung, der Rechtsform und bei Einzelunternehmen nach Geschlecht und Staatsangehörigkeit.....	15		

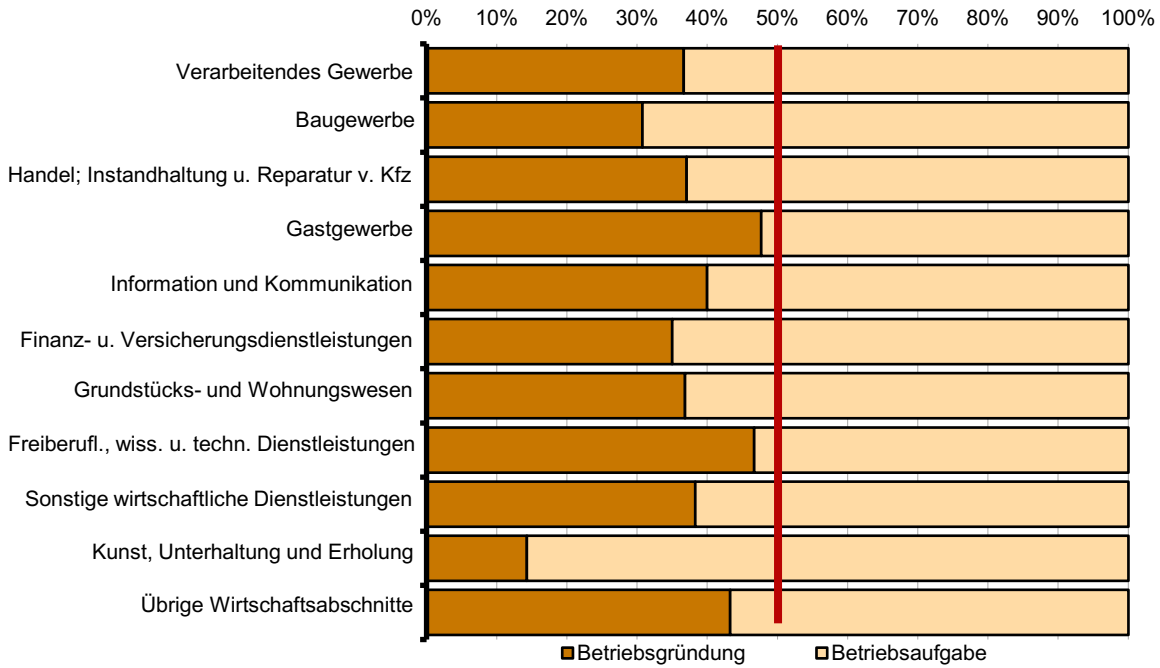
1 Gewerbebeanmeldungen und Betriebsgründungen in Brandenburg seit Januar 2019



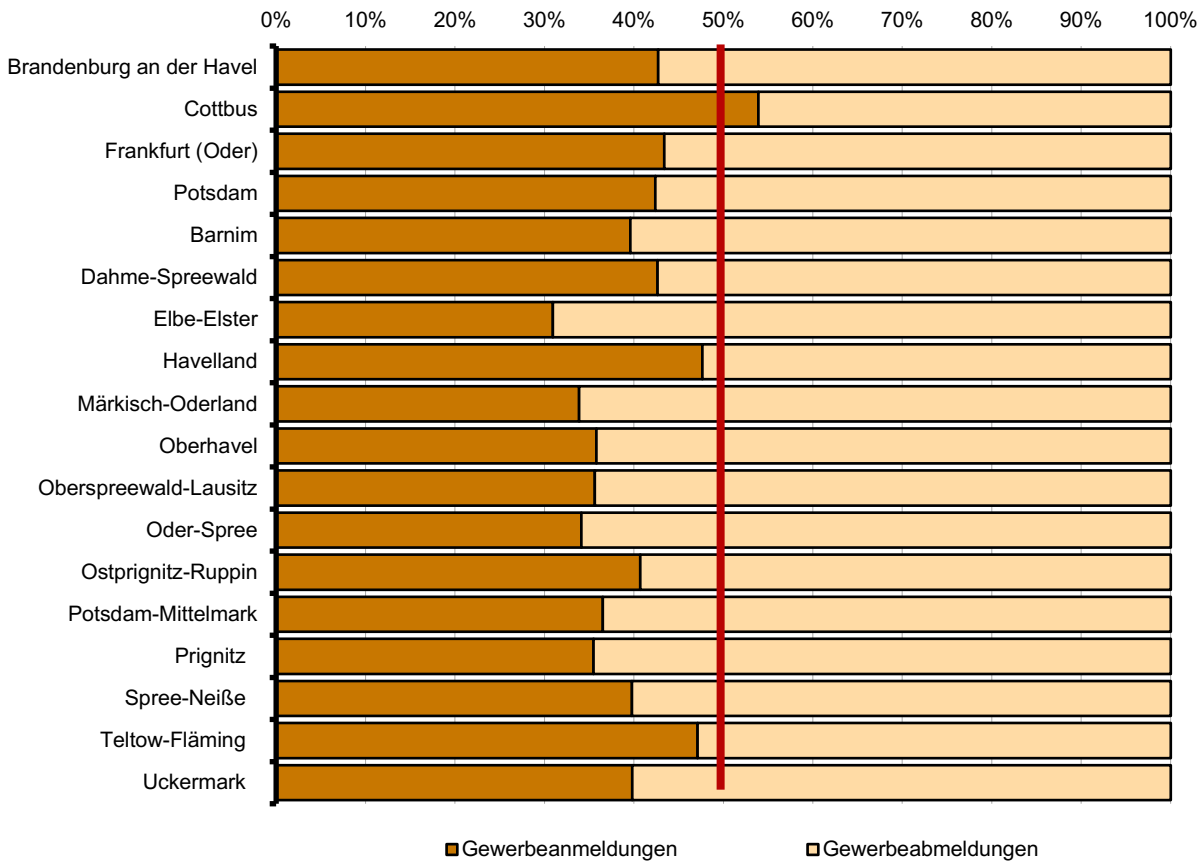
2 Gewerbeabmeldungen und Betriebsaufgaben in Brandenburg seit Januar 2019



3 Betriebsgründungen und -aufgaben in Brandenburg im Dezember 2022 nach Wirtschaftsabschnitten



4 Gewerbean- und Gewerbeabmeldungen in Brandenburg im Dezember 2022 nach Verwaltungsbezirken



Übersicht: Gewerbeanzeigen in Brandenburg von 2004 bis Dezember 2022

Jahr Monat	Anmeldungen		Ummeldungen ²		Abmeldungen	
	insgesamt	darunter Neu- errichtungen ¹	insgesamt	darunter Veränderung der Betriebs- tätigkeit ³	insgesamt	darunter Aufgabe ⁴
2004	30 163	26 183	6 609	3 375	18 245	14 258
2005	26 310	22 074	8 027	4 336	20 755	16 406
2006	25 499	20 955	•	•	21 279	17 037
2007	23 555	19 356	•	•	22 040	17 958
2008	23 464	19 197	•	•	21 773	17 916
2009	23 352	19 274	•	•	20 513	16 666
2010	22 319	18 297	•	•	19 803	16 130
2011	20 521	16 606	•	•	19 371	15 863
2012	18 260	14 473	•	•	18 893	15 514
2013	18 330	14 253	•	•	18 019	14 610
2014	18 015	14 039	•	•	18 062	14 733
2015	17 282	13 277	•	•	17 886	14 492
2016	17 080	13 029	•	•	17 661	14 326
2017	17 049	13 106	•	•	17 431	14 171
2018	17 251	13 409	•	•	17 314	14 173
2019	17 446	13 630	•	•	16 879	13 761
2020	17 069	13 148	•	•	15 675	12 390
2021	18 243	14 046	•	•	15 815	12 325
2022	18 100	14 027	•	•	16 132	12 760
2021 Januar	1 721	1 255	•	•	1 715	1 336
Februar	1 559	1 202	•	•	1 213	899
März	1 862	1 439	•	•	1 435	1 110
April	1 490	1 166	•	•	1 076	802
Mai	1 331	1 033	•	•	1 010	752
Juni	1 548	1 163	•	•	1 158	831
Juli	1 512	1 152	•	•	1 185	912
August	1 447	1 139	•	•	1 097	829
September	1 540	1 208	•	•	1 196	928
Oktober	1 337	1 064	•	•	1 159	948
November	1 502	1 180	•	•	1 577	1 308
Dezember	1 394	1 045	•	•	1 994	1 670
2022 Januar	1 782	1 378	•	•	1 701	1 370
Februar	1 582	1 206	•	•	1 324	993
März	1 859	1 426	•	•	1 637	1 262
April	1 419	1 118	•	•	1 165	929
Mai	1 645	1 306	•	•	1 310	1 007
Juni	1 548	1 243	•	•	1 216	968
Juli	1 118	881	•	•	981	788
August	1 397	1 122	•	•	1 026	798
September	1 587	1 239	•	•	1 235	972
Oktober	1 352	1 051	•	•	1 095	875
November	1 545	1 144	•	•	1 545	1 193
Dezember	1 266	913	•	•	1 897	1 605

1 Betriebsgründungen, sonstige Neuerrichtungen sowie Umwandlungen, ohne Zuzüge

2 ab September 2006 ist die Auswertung der Ummeldungen eingestellt

3 Änderung und/oder Erweiterung

4 Betriebsaufgaben, sonstige Stilllegungen sowie Umwandlungen, ohne Fortzüge

1 Gewerbeanmeldungen in Brandenburg im Dezember 2022 nach Wirtschaftsbereichen

Wirtschaftsabschnitt	Wirtschaftsabteilung	Gewerbeanmeldungen insgesamt	Neuerrichtungen			Zuzug	Übernahme			
			insgesamt	Neugründung	Umwandlung		insgesamt	Rechtsformwechsel	Gesellschaftereintritt	Erbfolge/Kauf/Pacht
A	Land- und Forstwirtschaft, Fischerei	18	15	15	-	2	1	-	-	1
B	Bergbau und Gewinnung von Steinen und Erden	-	-	-	-	-	-	-	-	-
C	Verarbeitendes Gewerbe	51	34	34	-	9	8	2	1	5
	10 Herstellung von Nahrungs- und Futtermitteln	6	3	3	-	-	3	1	-	2
	11 Getränkeherstellung	1	1	1	-	-	-	-	-	-
	13 Herstellung von Textilien	2	1	1	-	1	-	-	-	-
	14 Herstellung von Bekleidung	1	1	1	-	-	-	-	-	-
	16 Herstellung von Holz-, Flecht-, Korb- und Korkwaren (ohne Möbel)	2	2	2	-	-	-	-	-	-
	18 Herstellung von Druckerzeugnissen; Vervielfältigung von bespielten Ton-, Bild- und Datenträgern	7	5	5	-	2	-	-	-	-
	25 Herstellung von Metallernzeugnissen	6	4	4	-	1	1	-	-	1
	26 Herstellung von Datenverarbeitungsgeräten, elektronischen und optischen Erzeugnissen	3	1	1	-	1	1	-	1	-
	27 Herstellung von elektrischen Ausrüstungen	1	-	-	-	-	1	1	-	-
	28 Maschinenbau	4	4	4	-	-	-	-	-	-
	29 Herstellung von Kraftwagen und Kraftwagenteilen	-	-	-	-	-	-	-	-	-
	31 Herstellung von Möbeln	2	2	2	-	-	-	-	-	-
D	Energieversorgung	31	29	29	-	-	2	1	-	1
E	Wasserversorgung; Abwasser- und Abfallentsorgung und Beseitigung von Umweltverschmutzungen	4	-	-	-	2	2	2	-	-
F	Baugewerbe	118	74	74	-	35	9	3	3	3
	41 Hochbau	2	-	-	-	2	-	-	-	-
	42 Tiefbau	5	5	5	-	-	-	-	-	-
	43 Vorbereitende Baustellenarbeiten, Bauinstallation und sonstiges Ausbaugewerbe	111	69	69	-	33	9	3	3	3
G	Handel; Instandhaltung und Reparatur von Kraftfahrzeugen	264	190	187	3	32	42	6	1	35
	45 Handel mit Kraftfahrzeugen; Instandhaltung und Reparatur von Kraftfahrzeugen	48	28	28	-	9	11	4	-	7
	46 Großhandel (ohne Handel mit Kfz)	40	34	34	-	4	2	1	-	1
	47 Einzelhandel (ohne Handel mit Kfz)	176	128	125	3	19	29	1	1	27
H	Verkehr und Lagerei	64	54	53	1	6	4	-	1	3
	49 Landverkehr und Transport in Rohrfernleitungen	42	37	36	1	4	1	-	-	1
	53 Post-, Kurier- und Expressdienste	11	7	7	-	2	2	-	1	1

1 Gewerbeanmeldungen in Brandenburg im Dezember 2022 nach Wirtschaftsbereichen

Wirtschaftsabschnitt	Wirtschaftsabteilung	Gewerbeanmeldungen insgesamt	Neuerrichtungen			Zuzug	Übernahme			
			insgesamt	Neugründung	Umwandlung		insgesamt	Rechtsformwechsel	Gesellschaftereintritt	Erbfolge/Kauf/Pacht
I	Gastgewerbe	93	51	51	–	4	38	2	1	35
	55 Beherbergung	19	8	8	–	3	8	–	–	8
	56 Gastronomie	74	43	43	–	1	30	2	1	27
J	Information und Kommunikation	50	35	35	–	15	–	–	–	–
	58 Verlagswesen	1	1	1	–	–	–	–	–	–
	61 Telekommunikation	–	–	–	–	–	–	–	–	–
	62 Erbringung von Dienstleistungen der Informationstechnologie	26	15	15	–	11	–	–	–	–
	63 Informationsdienstleistungen	9	7	7	–	2	–	–	–	–
K	Erbringung von Finanz- und Versicherungsdienstleistungen	58	38	38	–	14	6	1	1	4
	66 Mit Finanz- und Versicherungsdienstleistungen verbundene Tätigkeiten	44	32	32	–	11	1	–	1	–
L	Grundstücks- und Wohnungswesen	39	20	19	1	15	4	2	–	2
M	Erbringung von freiberuflichen, wissenschaftlichen und technischen Dienstleistungen	134	102	101	1	26	6	4	–	2
	70 Verwaltung und Führung von Unternehmen und Betrieben, Unternehmensberatung	30	24	23	1	4	2	2	–	–
	73 Werbung und Marktforschung	33	26	26	–	6	1	–	–	1
N	Erbringung von sonstigen wirtschaftlichen Dienstleistungen	158	129	129	–	21	8	5	2	1
	77 Vermietung von beweglichen Sachen	19	13	13	–	4	2	1	1	–
	78 Vermittlung und Überlassung von Arbeitskräften	8	7	7	–	–	1	1	–	–
	79 Reisebüros, Reiseveranstalter und Erbringung sonstiger Reservierungsdienstleistungen	5	2	2	–	2	1	1	–	–
	81 Gebäudebetreuung; Garten- und Landschaftsbau	83	71	71	–	8	4	2	1	1
P	Erziehung und Unterricht	25	20	20	–	5	–	–	–	–
Q	Gesundheits- und Sozialwesen	25	17	16	1	5	3	1	–	2
R	Kunst, Unterhaltung und Erholung	24	20	20	–	4	–	–	–	–
O+S	Öffentliche Verwaltung, Verteidigung; Sozialversicherung; Erbringung von sonstigen Dienstleistungen	110	85	85	–	18	7	–	–	7
A-S	Insgesamt	1 266	913	906	7	213	140	29	10	101

2 Gewerbeanmeldungen in Brandenburg im Dezember 2022 nach Art der Niederlassung, der Rechtsform und bei Einzelunternehmen nach Geschlecht und Staatsangehörigkeit

Art der Niederlassung — Rechtsform — Geschlecht — Staatsangehörigkeit	Gewerbe- an- meldungen insgesamt	Neuerrichtung			Zuzug	Übernahme			
		ins- gesamt	Neu- gründung	Um- wandlung		ins- gesamt	Rechts- form- wechsel	Gesell- schafter- eintritt	Erbfolge/ Kauf/ Pacht
Insgesamt	1 266	913	906	7	213	140	29	10	101
nach der Art der Niederlassung									
Hauptniederlassung	1 157	833	829	4	210	114	23	9	82
Zweigniederlassung	30	18	17	1	1	11	1	–	10
Unselbständige Zweigstelle	79	62	60	2	2	15	5	1	9
nach der Rechtsform des Unternehmens									
Einzelunternehmen	944	707	707	–	150	87	10	–	77
Offene Handelsgesellschaft	3	2	2	–	–	1	–	–	1
Kommanditgesellschaft	4	2	2	–	2	–	–	–	–
Gesellschaft mit beschränkter Haftung & Co. KG	25	20	19	1	3	2	1	–	1
Gesellschaft des bürgerlichen Rechts	56	34	34	–	4	18	2	10	6
Aktiengesellschaft	1	1	1	–	–	–	–	–	–
Gesellschaft mit beschränkter Haftung (GmbH)	223	139	134	5	54	30	14	–	16
GmbH ohne UG (haftungsbeschränkt)	177	105	100	5	46	26	10	–	16
Unternehmergesellschaft (UG haftungsbeschränkt)	46	34	34	–	8	4	4	–	–
Private Company Limited by Shares (Ltd.)	–	–	–	–	–	–	–	–	–
Genossenschaft	–	–	–	–	–	–	–	–	–
Eingetragener Verein	–	–	–	–	–	–	–	–	–
Sonstige Rechtsformen	10	8	7	1	–	2	2	–	–
Einzelunternehmer/-innen nach Geschlecht									
weiblich	348	269	269	–	47	32	1	–	31
männlich	596	438	438	–	103	55	9	–	46
Einzelunternehmer/-innen nach ausgewählter Staatsangehörigkeit									
deutsch	800	599	599	–	135	66	10	–	56
bulgarisch	8	7	7	–	1	–	–	–	–
griechisch	3	1	1	–	1	1	–	–	1
italienisch	1	1	1	–	–	–	–	–	–
polnisch	30	26	26	–	4	–	–	–	–
rumänisch	15	12	12	–	3	–	–	–	–
türkisch	19	10	10	–	–	9	–	–	9
ungarisch	2	2	2	–	–	–	–	–	–

3 Neugründungen sowie Gewerbetreibende in Brandenburg im Dezember 2022 nach Wirtschaftsbereichen

Wirtschaftsabschnitt	Wirtschaftsabteilung	Neugründungen						Gewerbetreibende ¹	
		insgesamt	Betriebsgründung			sonstige Neugründung		insgesamt	darunter weiblich
			insgesamt	Hauptniederlassung	Zweigniederlassung/unselbständige Zweigstelle	insgesamt	darunter Neben-erwerb		
A	Land- und Forstwirtschaft, Fischerei	15	2	2	–	13	9	17	5
B	Bergbau und Gewinnung von Steinen und Erden	–	–	–	–	–	–	–	–
C	Verarbeitendes Gewerbe	34	11	7	4	23	14	40	15
10	Herstellung von Nahrungs- und Futtermitteln	3	1	–	1	2	1	5	2
11	Getränkeherstellung	1	1	–	1	–	–	1	–
13	Herstellung von Textilien	1	–	–	–	1	1	1	1
14	Herstellung von Bekleidung	1	–	–	–	1	1	1	1
16	Herstellung von Holz-, Flecht-, Korb- und Korkwaren (ohne Möbel)	2	–	–	–	2	1	2	–
18	Herstellung von Druckerzeugnissen; Vervielfältigung von bespielten Ton-, Bild- und Datenträgern	5	–	–	–	5	3	5	3
25	Herstellung von Metallernzeugnissen	4	1	1	–	3	1	4	1
26	Herstellung von Datenverarbeitungsgeräten, elektronischen und optischen Erzeugnissen	1	1	1	–	–	–	2	–
27	Herstellung von elektrischen Ausrüstungen	–	–	–	–	–	–	–	–
28	Maschinenbau	4	3	2	1	1	–	5	–
29	Herstellung von Kraftwagen und Kraftwagenteilen	–	–	–	–	–	–	–	–
31	Herstellung von Möbeln	2	2	2	–	–	–	2	1
D	Energieversorgung	29	11	8	3	18	14	39	6
E	Wasserversorgung; Abwasser- und Abfallentsorgung und Beseitigung von Umweltverschmutzungen	–	–	–	–	–	–	–	–
F	Baugewerbe	74	20	17	3	54	24	83	7
41	Hochbau	–	–	–	–	–	–	–	–
42	Tiefbau	5	4	3	1	1	1	9	–
43	Vorbereitende Baustellenarbeiten, Bauinstallation und sonstiges Ausbaugewerbe	69	16	14	2	53	23	74	7
G	Handel; Instandhaltung und Reparatur von Kraftfahrzeugen	187	53	23	30	134	103	214	68
45	Handel mit Kraftfahrzeugen; Instandhaltung und Reparatur von Kraftfahrzeugen	28	9	4	5	19	9	28	3
46	Großhandel (ohne Handel mit Kfz)	34	9	6	3	25	19	36	21
47	Einzelhandel (ohne Handel mit Kfz)	125	35	13	22	90	75	150	44
H	Verkehr und Lagerei	53	19	15	4	34	7	55	6
49	Landverkehr und Transport in Rohrfernleitungen	36	13	9	4	23	1	38	6
53	Post-, Kurier- und Expressdienste	7	2	2	–	5	3	7	–

3 Neugründungen sowie Gewerbetreibende in Brandenburg im Dezember 2022 nach Wirtschaftsbereichen

Wirtschaftsabschnitt	Wirtschaftsabteilung	Neugründungen						Gewerbetreibende ¹	
		insgesamt	Betriebsgründung			sonstige Neugründung		insgesamt	darunter weiblich
			insgesamt	Hauptniederlassung	Zweigniederlassung/unselbständige Zweigstelle	insgesamt	darunter Neben-erwerb		
I	Gastgewerbe	51	31	21	10	20	15	63	16
	55 Beherbergung	8	4	3	1	4	4	9	4
	56 Gastronomie	43	27	18	9	16	11	54	12
J	Information und Kommunikation	35	8	4	4	27	19	39	10
	58 Verlagswesen	1	–	–	–	1	–	1	1
	61 Telekommunikation	–	–	–	–	–	–	–	–
	62 Erbringung von Dienstleistungen der Informationstechnologie	15	5	3	2	10	8	15	2
	63 Informationsdienstleistungen	7	1	–	1	6	4	8	2
K	Erbringung von Finanz- und Versicherungsdienstleistungen	38	7	4	3	31	20	42	11
	66 Mit Finanz- und Versicherungsdienstleistungen verbundene Tätigkeiten	32	4	1	3	28	17	36	10
L	Grundstücks- und Wohnungswesen	19	7	5	2	12	9	25	9
M	Erbringung von freiberuflichen, wissenschaftlichen und technischen Dienstleistungen	101	21	18	3	80	58	108	38
	70 Verwaltung und Führung von Unternehmen und Betrieben, Unternehmensberatung	23	7	7	–	16	13	25	3
	73 Werbung und Marktforschung	26	3	3	–	23	18	28	13
N	Erbringung von sonstigen wirtschaftlichen Dienstleistungen	129	18	12	6	111	69	137	36
	77 Vermietung von beweglichen Sachen	13	5	3	2	8	6	16	4
	78 Vermittlung und Überlassung von Arbeitskräften	7	4	2	2	3	2	10	2
	79 Reisebüros, Reiseveranstalter und Erbringung sonstiger Reservierungsdienstleistungen	2	–	–	–	2	1	2	2
	81 Gebäudebetreuung; Garten- und Landschaftsbau	71	7	6	1	64	34	73	12
P	Erziehung und Unterricht	20	1	1	–	19	14	20	13
Q	Gesundheits- und Sozialwesen	16	3	2	1	13	6	16	13
R	Kunst, Unterhaltung und Erholung	20	1	1	–	19	17	20	7
O+S	Öffentliche Verwaltung, Verteidigung; Sozialversicherung; Erbringung von sonstigen Dienstleistungen	85	12	8	4	73	32	87	69
A-S	Insgesamt	906	225	148	77	681	430	1 005	329

¹ anzeigepflichtige Personen, die eine Neugründung vorgenommen haben

4 Neugründungen sowie Gewerbetreibende in Brandenburg im Dezember 2022 nach der Rechtsform und bei Einzelunternehmen nach Geschlecht und Staatsangehörigkeit

Rechtsform — Geschlecht — Staatsangehörigkeit	Neugründungen						Gewerbetreibende ¹	
	ins- gesamt	Betriebsgründung			sonstige Neugründung		ins- gesamt	darunter weiblich
		ins- gesamt	Haupt- nieder- lassung	Zweignieder- lassung/un- selbständige Zweigstelle	ins- gesamt	darunter Neben- erwerb		
Insgesamt	906	225	148	77	681	430	1 005	329
	nach der Rechtsform des Unternehmens							
Einzelunternehmen	707	80	59	21	627	376	707	269
Offene Handelsgesellschaft	2	1	1	–	1	1	4	–
Kommanditgesellschaft	2	1	–	1	1	1	2	–
Gesellschaft mit beschränkter Haftung & Co. KG	19	19	13	6	–	–	32	3
Gesellschaft des bürgerlichen Rechts	34	14	14	–	20	20	69	20
Aktiengesellschaft	1	1	–	1	–	–	–	–
Gesellschaft mit beschränkter Haftung (GmbH)	134	102	60	42	32	32	186	37
GmbH ohne UG (haftungsbeschränkt)	100	89	48	41	11	11	148	24
Unternehmergeellschaft (UG haftungsbeschränkt)	34	13	12	1	21	21	38	13
Private Company Limited by Shares (Ltd.)	–	–	–	–	–	–	–	–
Genossenschaft	–	–	–	–	–	–	–	–
Eingetragener Verein	–	–	–	–	–	–	–	–
Sonstige Rechtsformen	7	7	1	6	–	–	5	–
	Einzelunternehmer/-innen nach Geschlecht							
weiblich	269	24	20	4	245	144	x	x
männlich	438	56	39	17	382	232	x	x
	Einzelunternehmer/-innen nach ausgewählter Staatsangehörigkeit							
deutsch	599	65	46	19	534	356	599	224
bulgarisch	7	1	1	–	6	–	7	5
griechisch	1	–	–	–	1	1	1	–
italienisch	1	–	–	–	1	1	1	–
polnisch	26	1	–	1	25	3	26	13
rumänisch	12	2	2	–	10	1	12	4
türkisch	10	2	2	–	8	1	10	1
ungarisch	2	–	–	–	2	–	2	2

¹ anzeigepflichtige Personen, die eine Neugründung vorgenommen haben

5 Gewerbeabmeldungen in Brandenburg im Dezember 2022 nach Wirtschaftsbereichen

Wirtschaftsabschnitt Wirtschaftsabteilung	Gewerbeabmeldungen insgesamt	Aufgabe			Fortzug	Übergabe			
		insgesamt	vollständige Aufgabe	Umwandlung		insgesamt	Rechtsformwechsel	Gesellschafteraustritt	Erbfolge/Verkauf/Verpachtung
A Land- und Forstwirtschaft, Fischerei	21	19	19	–	1	1	–	–	1
B Bergbau und Gewinnung von Steinen und Erden	–	–	–	–	–	–	–	–	–
C Verarbeitendes Gewerbe	73	63	62	1	6	4	1	–	3
10 Herstellung von Nahrungs- und Futtermitteln	8	6	6	–	–	2	–	–	2
11 Getränkeherstellung	1	1	1	–	–	–	–	–	–
13 Herstellung von Textilien	8	8	8	–	–	–	–	–	–
14 Herstellung von Bekleidung	5	5	5	–	–	–	–	–	–
16 Herstellung von Holz-, Flecht-, Korb- und Korkwaren (ohne Möbel)	3	3	3	–	–	–	–	–	–
18 Herstellung von Druckerzeugnissen; Vervielfältigung von bespielten Ton-, Bild- und Datenträgern	3	3	3	–	–	–	–	–	–
25 Herstellung von Metallерzeugnissen	10	7	7	–	2	1	1	–	–
26 Herstellung von Datenverarbeitungsgeräten, elektronischen und optischen Erzeugnissen	–	–	–	–	–	–	–	–	–
27 Herstellung von elektrischen Ausrüstungen	1	1	1	–	–	–	–	–	–
28 Maschinenbau	2	2	2	–	–	–	–	–	–
29 Herstellung von Kraftwagen und Kraftwagenteilen	–	–	–	–	–	–	–	–	–
31 Herstellung von Möbeln	10	8	8	–	2	–	–	–	–
D Energieversorgung	9	8	8	–	1	–	–	–	–
E Wasserversorgung; Abwasser- und Abfallentsorgung und Beseitigung von Umweltverschmutzungen	4	4	3	1	–	–	–	–	–
F Baugewerbe	258	224	224	–	20	14	3	4	7
41 Hochbau	3	2	2	–	1	–	–	–	–
42 Tiefbau	5	5	5	–	–	–	–	–	–
43 Vorbereitende Baustellenarbeiten, Bauinstallation und sonstiges Ausbaugewerbe	250	217	217	–	19	14	3	4	7
G Handel; Instandhaltung und Reparatur von Kraftfahrzeugen	458	390	386	4	22	46	9	3	34
45 Handel mit Kraftfahrzeugen; Instandhaltung und Reparatur von Kraftfahrzeugen	81	64	64	–	6	11	2	–	9
46 Großhandel (ohne Handel mit Kfz)	91	84	83	1	3	4	2	1	1
47 Einzelhandel (ohne Handel mit Kfz)	286	242	239	3	13	31	5	2	24
H Verkehr und Lagerei	97	87	86	1	8	2	–	–	2
49 Landverkehr und Transport in Rohrfernleitungen	49	45	44	1	4	–	–	–	–
53 Post-, Kurier- und Expressdienste	31	27	27	–	3	1	–	–	1

5 Gewerbeabmeldungen in Brandenburg im Dezember 2022 nach Wirtschaftsbereichen

Wirtschaftsabschnitt Wirtschaftsabteilung	Gewerbe- ab- meldungen insgesamt	Aufgabe			Fortzug	Übergabe			
		ins- gesamt	voll- ständige Aufgabe	Um- wand- lung		ins- gesamt	Rechts- form- wechsel	Gesell- schafter- austritt	Erbfolge/ Verkauf/ Verpach- tung
I Gastgewerbe	145	111	110	1	3	31	3	4	24
55 Beherbergung	26	21	20	1	–	5	–	1	4
56 Gastronomie	119	90	90	–	3	26	3	3	20
J Information und Kommunikation	67	55	55	–	12	–	–	–	–
58 Verlagswesen	4	4	4	–	–	–	–	–	–
61 Telekommunikation	2	2	2	–	–	–	–	–	–
62 Erbringung von Dienstleistungen der Informationstechnologie	42	34	34	–	8	–	–	–	–
63 Informationsdienstleistungen	9	8	8	–	1	–	–	–	–
K Erbringung von Finanz- und Versicherungsdienstleistungen	89	74	74	–	13	2	–	1	1
66 Mit Finanz- und Versicherungs- dienstleistungen verbundene Tätigkeiten	82	69	69	–	11	2	–	1	1
L Grundstücks- und Wohnungswesen	59	42	42	–	17	–	–	–	–
M Erbringung von freiberuflichen, wissenschaftlichen und technischen Dienstleistungen	159	131	130	1	24	4	3	–	1
70 Verwaltung und Führung von Unternehmen und Betrieben, Unternehmensberatung	51	41	40	1	8	2	2	–	–
73 Werbung und Marktforschung	43	39	39	–	4	–	–	–	–
N Erbringung von sonstigen wirtschaftlichen Dienstleistungen	242	214	214	–	19	9	4	3	2
77 Vermietung von beweglichen Sachen	26	22	22	–	4	–	–	–	–
78 Vermittlung und Überlassung von Arbeitskräften	9	7	7	–	1	1	1	–	–
79 Reisebüros, Reiseveranstalter und Erbringung sonstiger Reservierungsdienstleistungen	16	16	16	–	–	–	–	–	–
81 Gebäudebetreuung; Garten- und Landschaftsbau	115	98	98	–	10	7	3	2	2
P Erziehung und Unterricht	30	24	24	–	5	1	–	1	–
Q Gesundheits- und Sozialwesen	31	25	24	1	4	2	–	1	1
R Kunst, Unterhaltung und Erholung	50	43	43	–	6	1	1	–	–
O+S Öffentliche Verwaltung, Verteidigung; Sozialversicherung; Erbringung von sonstigen Dienstleistungen	105	91	91	–	8	6	–	–	6
A-S Insgesamt	1 897	1 605	1 595	10	169	123	24	17	82

6 Gewerbeabmeldungen in Brandenburg im Dezember 2022 nach Art der Niederlassung, der Rechtsform und bei Einzelunternehmen nach Geschlecht und Staatsangehörigkeit

Art der Niederlassung — Rechtsform — Geschlecht — Staatsangehörigkeit	Gewerbeabmeldungen insgesamt	Aufgabe			Fortzug	Übergabe				
		insgesamt	vollständige Aufgabe	Umwandlung		insgesamt	Rechtsformwechsel	Gesellschafteraustritt	Erbfolge/Verkauf/Verpachtung	
Insgesamt	1 897	1 605	1 595	10	169	123	24	17	82	
nach der Art der Niederlassung										
Hauptniederlassung	1 773	1 505	1 498	7	161	107	18	17	72	
Zweigniederlassung	29	21	19	2	2	6	3	–	3	
Unselbständige Zweigstelle	95	79	78	1	6	10	3	–	7	
nach der Rechtsform des Unternehmens										
Einzelunternehmen	1 590	1 384	1 382	2	120	86	12	–	74	
Offene Handelsgesellschaft	2	–	–	–	–	2	1	–	1	
Kommanditgesellschaft	1	–	–	–	1	–	–	–	–	
Gesellschaft mit beschränkter Haftung & Co. KG	30	23	20	3	3	4	4	–	–	
Gesellschaft des bürgerlichen Rechts	90	60	60	–	5	25	5	17	3	
Aktiengesellschaft	4	2	1	1	2	–	–	–	–	
Gesellschaft mit beschränkter Haftung (GmbH)	167	124	121	3	38	5	1	–	4	
GmbH ohne UG (haftungsbeschränkt)	143	106	103	3	33	4	1	–	3	
Unternehmergeellschaft (UG haftungsbeschränkt)	24	18	18	–	5	1	–	–	1	
Private Company Limited by Shares (Ltd.)	–	–	–	–	–	–	–	–	–	
Genossenschaft	–	–	–	–	–	–	–	–	–	
Eingetragener Verein	1	1	1	–	–	–	–	–	–	
Sonstige Rechtsformen	12	11	10	1	–	1	1	–	–	
Einzelunternehmer/-innen nach Geschlecht										
weiblich	524	460	460	–	35	29	2	–	27	
männlich	1 066	924	922	2	85	57	10	–	47	
Einzelunternehmer/-innen nach ausgewählter Staatsangehörigkeit										
deutsch	1 424	1 237	1 235	2	112	75	12	–	63	
bulgarisch	11	11	11	–	–	–	–	–	–	
griechisch	1	1	1	–	–	–	–	–	–	
italienisch	4	4	4	–	–	–	–	–	–	
polnisch	35	32	32	–	3	–	–	–	–	
rumänisch	24	21	21	–	3	–	–	–	–	
türkisch	17	10	10	–	–	7	–	–	7	
ungarisch	1	1	1	–	–	–	–	–	–	

**7 Vollständige Aufgaben sowie Gewerbetreibende in Brandenburg im Dezember 2022
nach Wirtschaftsbereichen**

Wirtschaftsabschnitt	Wirtschaftsabteilung	Vollständige Aufgabe						Gewerbetreibende ¹	
		ins- gesamt	Betriebsaufgabe			sonstige Stilllegung		ins- gesamt	darunter weiblich
			ins- gesamt	Haupt- nieder- lassung	Zweignieder- lassung/un- selbständige Zweigstelle	ins- gesamt	darunter Neben- erwerb		
A	Land- und Forstwirtschaft, Fischerei	19	2	1	1	17	9	20	7
B	Bergbau und Gewinnung von Steinen und Erden	–	–	–	–	–	–	–	–
C	Verarbeitendes Gewerbe	62	19	12	7	43	24	69	25
10	Herstellung von Nahrungs- und Futtermitteln	6	2	1	1	4	2	8	5
11	Getränkeherstellung	1	–	–	–	1	1	1	–
13	Herstellung von Textilien	8	–	–	–	8	3	8	6
14	Herstellung von Bekleidung	5	1	1	–	4	4	6	5
16	Herstellung von Holz-, Flecht-, Korb- und Korkwaren (ohne Möbel)	3	1	1	–	2	1	4	–
18	Herstellung von Druckerzeugnissen; Vervielfältigung von bespielten Ton-, Bild- und Datenträgern	3	–	–	–	3	1	3	1
25	Herstellung von Metallerzeugnissen	7	4	3	1	3	–	8	–
26	Herstellung von Datenverarbeitungs- geräten, elektronischen und optischen Erzeugnissen	–	–	–	–	–	–	–	–
27	Herstellung von elektrischen Ausrüstungen	1	1	1	–	–	–	1	–
28	Maschinenbau	2	1	1	–	1	–	2	–
29	Herstellung von Kraftwagen und Kraftwagenteilen	–	–	–	–	–	–	–	–
31	Herstellung von Möbeln	8	1	1	–	7	4	8	1
D	Energieversorgung	8	3	2	1	5	5	7	4
E	Wasserversorgung; Abwasser- und Abfallentsorgung und Beseitigung von Umweltverschmutzungen	3	3	–	3	–	–	7	–
F	Baugewerbe	224	45	40	5	179	47	228	12
41	Hochbau	2	–	–	–	2	2	3	1
42	Tiefbau	5	1	1	–	4	2	5	–
43	Vorbereitende Baustellenarbeiten, Bauinstallation und sonstiges Ausbaugewerbe	217	44	39	5	173	43	220	11
G	Handel; Instandhaltung und Reparatur von Kraftfahrzeugen	386	90	63	27	296	167	402	151
45	Handel mit Kraftfahrzeugen; Instandhaltung und Reparatur von Kraftfahrzeugen	64	19	14	5	45	20	66	9
46	Großhandel (ohne Handel mit Kfz)	83	10	9	1	73	48	86	36
47	Einzelhandel (ohne Handel mit Kfz)	239	61	40	21	178	99	250	106
H	Verkehr und Lagerei	86	31	24	7	55	30	90	21
49	Landverkehr und Transport in Rohrfernleitungen	44	19	15	4	25	12	45	8
53	Post-, Kurier- und Expressdienste	27	6	6	–	21	12	29	10

7 Vollständige Aufgaben sowie Gewerbetreibende in Brandenburg im Dezember 2022 nach Wirtschaftsbereichen

Wirtschaftsabschnitt	Wirtschaftsabteilung	Vollständige Aufgabe						Gewerbetreibende ¹	
		ins- gesamt	Betriebsaufgabe			sonstige Stilllegung		ins- gesamt	darunter weiblich
			ins- gesamt	Haupt- nieder- lassung	Zweignieder- lassung/un- selbständige Zweigstelle	ins- gesamt	darunter Neben- erwerb		
I	Gastgewerbe	110	34	27	7	76	31	116	35
	55 Beherbergung	20	2	1	1	18	11	19	10
	56 Gastronomie	90	32	26	6	58	20	97	25
J	Information und Kommunikation	55	12	5	7	43	31	60	12
	58 Verlagswesen	4	1	–	1	3	3	4	1
	61 Telekommunikation	2	2	–	2	–	–	3	–
	62 Erbringung von Dienstleistungen der Informationstechnologie	34	9	5	4	25	18	38	6
	63 Informationsdienstleistungen	8	–	–	–	8	5	8	2
K	Erbringung von Finanz- und Versicherungsdienstleistungen	74	13	7	6	61	22	78	24
	66 Mit Finanz- und Versicherungs- dienstleistungen verbundene Tätigkeiten	69	10	5	5	59	22	69	21
L	Grundstücks- und Wohnungswesen	42	12	11	1	30	9	49	10
M	Erbringung von freiberuflichen, wissenschaftlichen und technischen Dienstleistungen	130	24	19	5	106	68	139	43
	70 Verwaltung und Führung von Unternehmen und Betrieben, Unternehmensberatung	40	13	12	1	27	15	43	12
	73 Werbung und Marktforschung	39	5	4	1	34	27	43	12
N	Erbringung von sonstigen wirtschaftlichen Dienstleistungen	214	29	19	10	185	115	229	73
	77 Vermietung von beweglichen Sachen	22	5	3	2	17	10	24	2
	78 Vermittlung und Überlassung von Arbeitskräften	7	3	2	1	4	3	8	–
	79 Reisebüros, Reiseveranstalter und Erbringung sonstiger Reservierungsdienstleistungen	16	3	1	2	13	7	19	9
	81 Gebäudebetreuung; Garten- und Landschaftsbau	98	10	9	1	88	55	102	22
P	Erziehung und Unterricht	24	4	4	–	20	15	27	10
Q	Gesundheits- und Sozialwesen	24	2	2	–	22	4	25	14
R	Kunst, Unterhaltung und Erholung	43	6	5	1	37	22	44	14
O+S	Öffentliche Verwaltung, Verteidigung; Sozialversicherung; Erbringung von sonstigen Dienstleistungen	91	18	9	9	73	37	93	79
A-S	Insgesamt	1 595	347	250	97	1 248	636	1 683	534

¹ anzeigepflichtige Personen, die eine vollständige Aufgabe vorgenommen haben

8 Vollständige Aufgaben sowie Gewerbetreibende in Brandenburg im Dezember 2022 nach der Rechtsform und bei Einzelunternehmen nach Geschlecht und Staatsangehörigkeit

Rechtsform — Geschlecht — Staatsangehörigkeit	Vollständige Aufgabe						Gewerbetreibende ¹	
	ins-gesamt	Betriebsaufgabe			sonstige Stilllegung		ins-gesamt	darunter weiblich
		ins-gesamt	Hauptniederlassung	Zweigniederlassung/unselbständige Zweigstelle	ins-gesamt	darunter Neben-erwerb		
Insgesamt	1 595	347	250	97	1 248	636	1 683	534
	nach der Rechtsform des Unternehmens							
Einzelunternehmen	1 382	180	143	37	1 202	590	1 382	460
Offene Handelsgesellschaft	–	–	–	–	–	–	–	–
Kommanditgesellschaft	–	–	–	–	–	–	–	–
Gesellschaft mit beschränkter Haftung & Co. KG	20	19	9	10	1	1	30	8
Gesellschaft des bürgerlichen Rechts	60	36	33	3	24	24	114	34
Aktiengesellschaft	1	1	–	1	–	–	–	–
Gesellschaft mit beschränkter Haftung (GmbH)	121	101	65	36	20	20	156	32
GmbH ohne UG (haftungsbeschränkt)	103	88	53	35	15	15	137	27
Unternehmergeellschaft (UG haftungsbeschränkt)	18	13	12	1	5	5	19	5
Private Company Limited by Shares (Ltd.)	–	–	–	–	–	–	–	–
Genossenschaft	–	–	–	–	–	–	–	–
Eingetragener Verein	1	–	–	–	1	1	1	–
Sonstige Rechtsformen	10	10	–	10	–	–	–	–
	Einzelunternehmer/-innen nach Geschlecht							
weiblich	460	47	38	9	413	243	x	x
männlich	922	133	105	28	789	347	x	x
	Einzelunternehmer/-innen nach ausgewählter Staatsangehörigkeit							
deutsch	1 235	163	127	36	1 072	561	1 235	418
bulgarisch	11	1	1	–	10	1	11	–
griechisch	1	–	–	–	1	–	1	–
italienisch	4	2	2	–	2	2	4	3
polnisch	32	5	4	1	27	6	32	9
rumänisch	21	–	–	–	21	1	21	–
türkisch	10	–	–	–	10	–	10	3
ungarisch	1	1	1	–	–	–	1	1

¹ anzeigepflichtige Personen, die eine vollständige Aufgabe vorgenommen haben

9 Gewerbeanmeldungen in Brandenburg im Dezember 2022 nach ausgewählten Merkmalen und Verwaltungsbezirken

Amtlicher Gemeinde- schlüssel	Kreisfreie Stadt Landkreis	Gewerbe- an- meldungen insgesamt	Neugründung	Umwandlung	Zuzug	Übernahme
12 0 51 000	Brandenburg an der Havel	38	27	–	4	7
12 0 52 000	Cottbus	62	54	–	1	7
12 0 53 000	Frankfurt (Oder)	23	16	–	4	3
12 0 54 000	Potsdam	89	69	1	16	3
12 0 60 000	Barnim	97	68	3	19	7
12 0 61 000	Dahme-Spreewald	116	81	1	19	15
12 0 62 000	Elbe-Elster	39	26	–	5	8
12 0 63 000	Havelland	92	72	1	14	5
12 0 64 000	Märkisch-Oderland	85	49	–	25	11
12 0 65 000	Oberhavel	97	64	–	20	13
12 0 66 000	Oberspreewald-Lausitz	31	23	–	3	5
12 0 67 000	Oder-Spree	59	34	–	13	12
12 0 68 000	Ostprignitz-Ruppin	35	25	–	4	6
12 0 69 000	Potsdam-Mittelmark	119	82	–	24	13
12 0 70 000	Prignitz	22	18	–	2	2
12 0 71 000	Spree-Neiße	76	63	1	8	4
12 0 72 000	Teltow-Fläming	139	103	–	25	11
12 0 73 000	Uckermark	47	32	–	7	8
12 0 00 000	Land Brandenburg	1 266	906	7	213	140

10 Gewerbeabmeldungen in Brandenburg im Dezember 2022 nach ausgewählten Merkmalen und Verwaltungsbezirken

Amtlicher Gemeinde- schlüssel	Kreisfreie Stadt Landkreis	Gewerbe- ab- meldungen insgesamt	Vollständige Aufgabe	Umwandlung	Fortzug	Übergabe
12 0 51 000	Brandenburg an der Havel	51	39	–	5	7
12 0 52 000	Cottbus	53	43	–	6	4
12 0 53 000	Frankfurt (Oder)	30	26	1	2	1
12 0 54 000	Potsdam	121	103	2	15	1
12 0 60 000	Barnim	148	124	2	15	7
12 0 61 000	Dahme-Spreewald	156	129	–	13	14
12 0 62 000	Elbe-Elster	87	76	–	3	8
12 0 63 000	Havelland	101	92	1	6	2
12 0 64 000	Märkisch-Oderland	166	134	–	20	12
12 0 65 000	Oberhavel	174	137	–	24	13
12 0 66 000	Oberspreewald-Lausitz	56	48	–	5	3
12 0 67 000	Oder-Spree	114	96	–	7	11
12 0 68 000	Ostprignitz-Ruppin	51	38	–	6	7
12 0 69 000	Potsdam-Mittelmark	207	178	1	19	9
12 0 70 000	Prignitz	40	35	–	3	2
12 0 71 000	Spree-Neiße	115	105	2	5	3
12 0 72 000	Teltow-Fläming	156	134	1	11	10
12 0 73 000	Uckermark	71	58	–	4	9
12 0 00 000	Land Brandenburg	1 897	1 595	10	169	123

11 Gewerbean- und -abmeldungen in Brandenburg im Dezember 2022 nach Wirtschaftsabschnitten und Verwaltungsbezirken

Amtlicher Gemeinde- schlüssel	Kreisfreie Stadt Landkreis	Insgesamt	Land- und Forstwirt- schaft	Verar- beitendes Gewerbe	Bau- gewerbe	Handel; Instand- haltung und Reparatur von Kfz	Verkehr und Lagerei
			A	C	F	G	H
12 0 51 000	Brandenburg an der Havel	38	–	–	8	7	2
12 0 52 000	Cottbus	62	–	1	4	12	1
12 0 53 000	Frankfurt (Oder)	23	–	–	1	6	4
12 0 54 000	Potsdam	89	1	2	2	18	3
12 0 60 000	Barnim	97	2	3	12	16	1
12 0 61 000	Dahme-Spreewald	116	3	5	16	20	16
12 0 62 000	Elbe-Elster	39	–	–	4	13	2
12 0 63 000	Havelland	92	1	7	8	22	3
12 0 64 000	Märkisch-Oderland	85	2	6	12	20	5
12 0 65 000	Oberhavel	97	–	5	8	21	4
12 0 66 000	Oberspreewald-Lausitz	31	–	2	2	6	1
12 0 67 000	Oder-Spree	59	–	3	7	12	3
12 0 68 000	Ostprignitz-Ruppin	35	1	2	1	9	1
12 0 69 000	Potsdam-Mittelmark	119	2	5	8	23	5
12 0 70 000	Prignitz	22	–	4	3	2	–
12 0 71 000	Spree-Neiße	76	–	3	10	17	2
12 0 72 000	Teltow-Fläming	139	3	3	9	28	8
12 0 73 000	Uckermark	47	3	–	3	12	3
12 0 00 000	Land Brandenburg	1 266	18	51	118	264	64
12 0 51 000	Brandenburg an der Havel	51	–	–	7	15	1
12 0 52 000	Cottbus	53	–	3	1	18	1
12 0 53 000	Frankfurt (Oder)	30	–	–	4	10	3
12 0 54 000	Potsdam	121	–	1	6	35	3
12 0 60 000	Barnim	148	–	3	20	39	7
12 0 61 000	Dahme-Spreewald	156	2	6	26	34	11
12 0 62 000	Elbe-Elster	87	–	4	12	24	3
12 0 63 000	Havelland	101	2	7	12	16	7
12 0 64 000	Märkisch-Oderland	166	1	9	30	47	8
12 0 65 000	Oberhavel	174	1	11	21	39	12
12 0 66 000	Oberspreewald-Lausitz	56	1	2	10	8	2
12 0 67 000	Oder-Spree	114	1	4	14	27	6
12 0 68 000	Ostprignitz-Ruppin	51	1	1	10	14	3
12 0 69 000	Potsdam-Mittelmark	207	3	9	26	48	11
12 0 70 000	Prignitz	40	6	1	3	4	5
12 0 71 000	Spree-Neiße	115	1	4	21	24	3
12 0 72 000	Teltow-Fläming	156	–	4	32	31	7
12 0 73 000	Uckermark	71	2	4	3	25	4
12 0 00 000	Land Brandenburg	1 897	21	73	258	458	97

Davon							Amtlicher Gemeinde- schlüssel
Gastgewerbe	Information und Kommuni- kation	Erbringung von Finanz- und Versiche- rungsdienst- leistungen	Grundstücks- und Wohnungs- wesen	Erbringung von freiberuflichen, wissenschaft- lichen und technischen Dienst- leistungen	Erbringung von sonstigen wirt- schaftlichen Dienst- leistungen	Übrige Wirtschafts- zweige	
I	J	K	L	M	N	B, D, E, O-S	
Anmeldungen							
4	3	6	1	5	–	2	12 0 51 000
5	2	7	2	5	13	10	12 0 52 000
2	1	2	1	2	–	4	12 0 53 000
9	7	3	2	14	7	21	12 0 54 000
5	3	8	3	10	14	20	12 0 60 000
7	6	4	5	15	9	10	12 0 61 000
3	2	–	–	4	4	7	12 0 62 000
3	4	1	2	11	12	18	12 0 63 000
3	3	3	1	3	14	13	12 0 64 000
6	4	2	2	12	15	18	12 0 65 000
3	1	1	2	6	3	4	12 0 66 000
4	–	7	3	3	7	10	12 0 67 000
3	3	1	1	–	6	7	12 0 68 000
7	6	4	5	15	15	24	12 0 69 000
5	–	–	–	3	2	3	12 0 70 000
8	1	3	1	13	10	8	12 0 71 000
11	3	4	8	9	19	34	12 0 72 000
5	1	2	–	4	8	6	12 0 73 000
93	50	58	39	134	158	219	12 0 00 000
Abmeldungen							
6	–	4	3	8	3	4	12 0 51 000
3	3	5	1	6	7	5	12 0 52 000
–	1	1	–	1	4	6	12 0 53 000
7	12	7	3	15	11	21	12 0 54 000
5	5	7	5	14	26	17	12 0 60 000
14	4	3	4	17	21	14	12 0 61 000
7	4	8	1	5	8	11	12 0 62 000
8	1	4	3	7	17	17	12 0 63 000
8	7	6	5	15	20	10	12 0 64 000
13	6	9	5	14	22	21	12 0 65 000
6	1	5	2	2	5	12	12 0 66 000
13	3	4	1	9	19	13	12 0 67 000
5	1	1	2	2	5	6	12 0 68 000
9	9	11	13	17	27	24	12 0 69 000
6	–	1	1	2	7	4	12 0 70 000
16	3	7	3	7	13	13	12 0 71 000
8	3	5	6	17	20	23	12 0 72 000
11	4	1	1	1	7	8	12 0 73 000
145	67	89	59	159	242	229	12 0 00 000

Das Amt für Statistik Berlin-Brandenburg

Das Amt für Statistik Berlin-Brandenburg ist für beide Länder die zentrale Dienstleistungseinrichtung auf dem Gebiet der amtlichen Statistik. Das Amt erbringt Serviceleistungen im Bereich Information und Analyse für die breite Öffentlichkeit, für alle gesellschaftlichen Gruppen sowie für Kunden aus Verwaltung und Politik, Wirtschaft und Wissenschaft. Kerngeschäft des Amtes ist die Durchführung der gesetzlich angeordneten amtlichen Statistiken für Berlin und Brandenburg. Das Amt erhebt die Daten, bereitet sie auf, interpretiert und analysiert sie und veröffentlicht die Ergebnisse. Die Grundversorgung aller Nutzerinnen und Nutzer mit statistischen Informationen erfolgt unentgeltlich, im Wesentlichen über das Internet und den Informationsservice. Daneben werden nachfrage- und zielgruppenorientierte Standardauswertungen zu Festpreisen angeboten. Kundenspezifische Aufbereitung/Beratung zu kostendeckenden Preisen ergänzt das Spektrum der Informationsbereitstellung.

Amtliche Statistik im Verbund

Die Statistiken werden bundesweit nach einheitlichen Konzepten, Methoden und Verfahren arbeitsteilig erstellt. Die Statistischen Ämter der Länder sind dabei grundsätzlich für die Durchführung der Erhebungen, für die Aufbereitung und Veröffentlichung der Länderergebnisse zuständig. Durch diese Kooperation in einem „Statistikverbund“ entstehen für alle Länder vergleichbare und zu einem Bundesergebnis zusammenführbare Erhebungsergebnisse.

Produkte und Dienstleistungen

Informationsservice

info@statistik-bbb.de

Tel. 0331 8173 -1777

Fax 0331 817330 -4091

Mo–Do 8:00–15:30 Uhr, Fr 8:00–13:30 Uhr

Statistische Informationen für jedermann sowie maßgeschneiderte Aufbereitung von Daten über Berlin und Brandenburg, Auskunft, Beratung, Pressedienst.

Standort Potsdam

Steinstraße 104–106, 14480 Potsdam

Standort Berlin

Alt-Friedrichsfelde 60, 10315 Berlin

Internet-Angebot

www.statistik-berlin-brandenburg.de mit aktuellen Daten, Pressemitteilungen, Fachbeiträgen, Statistischen Berichten zum kostenlosen Herunterladen, regionalstatistischen Informationen, Wahlstatistiken und -analysen sowie einem Überblick über das gesamte Leistungsspektrum des Amtes.

Statistische Berichte

mit Ergebnissen der einzelnen Statistiken in Tabellen in tiefer sachlicher Gliederung und Grafiken zur Veranschaulichung von Entwicklungen und Strukturen.

Statistische Bibliothek

Alt-Friedrichsfelde 60, 10315 Berlin

bibliothek@statistik-bbb.de

Tel. 0331 8173 -3540

Datenangebot aus dem Sachgebiet

Informationen zu dieser Veröffentlichung

Referat 34

Tel. 0331 8173 -1348/1341

gewerbemeldungen@statistik-bbb.de

Weitere Veröffentlichungen zum Thema

Statistische Berichte:

- Gewerbeanzeigen im Land Brandenburg, jährlich
D 1 2 – j
- Gewerbeanzeigen im Land Berlin, monatlich
D 1 1 – m
jährlich
D 1 2 – j