

Landesamt für  
Datenverarbeitung und Statistik



# Statistische Berichte

---

M I 2 - m 10 / 95

Preisindex  
für die Lebenshaltung  
im Land Brandenburg

Oktober 1995

**Erarbeitet:**

Landesamt für Datenverarbeitung und Statistik Brandenburg  
Dezernat Preise, Wirtschaftsrechnungen, Löhne und Gehälter

**Herausgeber:**

Landesamt für Datenverarbeitung und Statistik Brandenburg  
Dezernat Öffentlichkeitsarbeit  
Postfach 60 10 52  
14410 Potsdam

Telefon: (0331) 39 403 - 405  
Fax: (0331) 39 418  
BTX: \*47474#

Erschienen im November 1995  
Preis: 5,50 DM

**Nachdruck, auch im Auszug, nur mit Quellenangabe gestattet!**

# Inhalt

|   | Seite |
|---|-------|
| <b>Textteil</b>   |       |
| Zeichenerklärung .....  | 4     |
| Erläuterungen .....   | 5     |
| 1. Preisindex für die Lebenshaltung im Oktober 1995 .....   | 7     |
| <b>Tabellenteil</b>   |       |
| 2. Preisindex für die Lebenshaltung nach Haushaltstypen .....   | 8     |
| 3. Sonderindizes zum Preisindex für die Lebenshaltung .....   | 9     |
| 4. Preisindex für die Lebenshaltung aller privaten Haushalte<br>nach Waren- und Leistungsgruppen .....                  | 10    |
| 5. Ausgewählte Verbraucherpreise im Landesdurchschnitt mit<br>Meßzahlen .....   | 16    |
| <b>Mittelfristige Übersichten</b>   |       |
| 6. Preisindex für die Lebenshaltung nach Hauptgruppen<br>Alle privaten Haushalte .....                                  | 19    |
| 7. Preisindex für die Lebenshaltung nach Hauptgruppen<br>4-Personen-Arbeitnehmerhaushalte mit höherem Einkommen .....   | 21    |
| 8. Preisindex für die Lebenshaltung nach Hauptgruppen<br>4-Personen-Arbeitnehmerhaushalte mit mittlerem Einkommen ..... | 23    |
| 9. Preisindex für die Lebenshaltung nach Hauptgruppen<br>2-Personen-Rentnerhaushalte .....                              | 25    |
| <b>Anhang</b>   |       |
| Neues Basisjahr 1991 .....  | 29    |

## Zeichenerklärung

|          |  |
|----------|--|
| 0        | weniger als die Hälfte von 1 in der letzten besetzten Stelle, jedoch mehr als nichts |
| -        | nichts vorhanden (genau null)  |
| ...      | Angabe fällt später an   |
| /        | keine Angabe, da Zahlenwert nicht sicher genug                                       |
| .        | Zahlenwert unbekannt oder geheimzuhalten   |
| x        | Tabellenfach gesperrt, weil Aussage nicht sinnvoll                                   |
| p        | vorläufige Zahl  |
| r        | berichtigte Zahl   |
| D        | arithmetisches Mittel  |
| Promille | bezogen auf Tausend  |

## Erläuterungen

### Allgemeines

Seit Mai 1990 werden für die fünf neuen Bundesländer einschließlich Berlin (Ost) monatlich Preisindizes für die Lebenshaltung berechnet und vom Statistischen Bundesamt sowie dem Landesamt für Datenverarbeitung und Statistik Brandenburg monatlich veröffentlicht.

Preisindizes für die Lebenshaltung repräsentieren die Preisentwicklung der Waren und Leistungen des privaten Verbrauchs als durchschnittliche Veränderung gegenüber einem Basiszeitraum. Preise sind entscheidend für die Beurteilung der Kaufkraft der Einkommen. Der Preisindex ist ein Indikator für das wirtschaftspolitische Globalziel "Preisstabilität".

Die Waren und Leistungen, deren Preise beobachtet werden sollen, stellt das Statistische Bundesamt gemeinsam mit den Ländern etwa alle 5 Jahre in sogenannten Warenkörben neu zusammen. Es wird davon ausgegangen, daß diese Warenkörbe dadurch realitätsnah bleiben und die sich nur langsam verändernden Ausgabengewohnheiten der Haushalte widerspiegeln. Mit Berichtsmonat September 1995 erfolgte die Umstellung auf das Basisjahr 1991.

Preisveränderungen bei Waren bzw. in Anspruch genommenen Leistungen wirken sich in Abhängigkeit von der Familiengröße und dem Nettohaushaltseinkommen unterschiedlich auf die Lebenshaltung aus. Um diese statistisch widerzuspiegeln, werden Preisindizes für folgende ausgewählte Haushaltstypen ermittelt:

- alle privaten Haushalte
- 4-Personen-Arbeitnehmerhaushalte mit höherem Einkommen
- 4-Personen-Arbeitnehmerhaushalte mit mittlerem Einkommen
- 2-Personen-Rentnerhaushalte

Für diese erfolgt auf der Grundlage der Statistik des Haushaltsbudgets eine differenzierte Gewichtung der Preisänderungen.

### Methodische Hinweise

Die Preisstatistik stellt die Preisentwicklung durch Preisindizes dar. Nur Indizes repräsentieren echte (d.h., nicht durch Qualitätswechsel verursachte) Preisveränderungen.

Grundlage der monatlichen Indexberechnung sind der Warenkorb, das Wägungsschema und die monatlich ermittelten Einzelpreise. Der Warenkorb des Preisindex für die Lebenshaltung auf Basis 1991 enthält rund 750 Waren und Leistungen. Für rund 680 dieser Waren und Leistungen werden in 15 Berichtsgemeinden des Landes Brandenburg monatlich ca. 27 500 Einzelpreise ermittelt. Außerdem werden von 43 Wohnungsunternehmen rund 690 Mietpreise nach bestimmten Wohnungskategorien an das Landesamt für Datenverarbeitung und Statistik Brandenburg gemeldet.

Aus den Verbraucherpreisen werden über die für jede Ware und Leistung ermittelten Gemeindedurchschnitte Landesdurchschnittspreise (ungewogenes arithmetisches Mittel) berechnet. Aus den Landesdurchschnittspreisen werden Meßzahlen auf der Basis 1991 für jede einzelne Position errechnet. Bei der weiteren Aggregation der Meßzahlen mit den für die fünf neuen Bundesländer ermittelten Wägungsanteilen zu Indexuntergruppen, Indexgruppen, Indexhauptgruppen und zum Gesamtindex werden neben den Landesmeßzahlen auch bundeseinheitliche Meßzahlen berücksichtigt (z.B. Bahn- und Posttarife, Versandhandelspreise, Arzneimittelpreise, Versicherungen).

Preisindizes für einzelne Berichtsgemeinden werden nicht berechnet.

Preisindexzahlen für die Lebenshaltung in Brandenburg sind nicht als Maßstab für Wertsicherungsklauseln in langfristigen Verträgen zu verwenden. Sie dienen vor allem zur Preis- und Konjunkturbeobachtung.

Die ausgewählten Landesdurchschnittspreise, die in der Tabelle 5 in diesem Bericht veröffentlicht werden, sind nur ein grober Anhaltspunkt über das jeweilige Preisniveau der betreffenden Waren bzw. Leistungen.

### Rechnen mit Indexzahlen

Die Entwicklung der Indizes wird in Prozentpunkten oder Prozent gemessen.

Indexveränderung in Prozentpunkten:

Differenz zwischen neuem und altem Indexstand

Indexveränderung um Prozent:

$$\frac{\text{neuer Indexstand}}{\text{alter Indexstand}} \times 100 - 100$$

Zahlenbeispiel:

Indexveränderung auf Basis 1991 (in Brandenburg)  
von Dezember 1994 (Indexstand: 133,0) bis August 1995 (Indexstand: 136,3)

in Prozentpunkten:  $136,3 - 133,0 = 3,3$  Prozentpunkte

um Prozent:  $\frac{136,3}{133,0} \times 100 - 100 = 2,5$  Prozent

### Umbasierung

Durch die Multiplikation mit nachstehenden Umbasierungsfaktoren können

a) die Werte vor Januar 1991 zur Basis 2. Hj. 1990 / 1. Hj. 1991 auf die neue Basis 1991 und

b) die Werte der Originalbasis 1991 auf das Basisjahr 2. Hj. 1990 / 1. Hj. 1991

umbasiert werden.

| Preisindex für die Lebenshaltung                         | Umbasierungsfaktoren auf die Basis |                               |
|--|------------------------------------|-------------------------------|
|  | 1991 = 100                         | 2. Hj. 1990 / 1.Hj.1991 = 100 |
| Alle privaten Haushalte                                  | 0,91537                            | 1,09245                       |
| 4-Personen-Arbeitnehmerhaushalte mit höherem Einkommen   | 0,92008                            | 1,08686                       |
| 4-Personen-Arbeitnehmerhaushalte mit mittlerem Einkommen | 0,91829                            | 1,08898                       |
| 2-Personen-Rentnerhaushalte                              | 0,91342                            | 1,09478                       |

### 1. Preisindex für die Lebenshaltung im Oktober 1995

Der Preisindex für die Lebenshaltung aller privaten Haushalte hat sich von Mitte September bis Mitte Oktober um 0,3 Prozent auf einen Indexstand von 136,6 (Basis 1991 = 100) erhöht.

Die Jahresteuerrate gegenüber Oktober 1994 betrug 2,8 Prozent. Sie ist im Vergleich zum Vormonat (+ 2,6 Prozent) angestiegen.

Der Anstieg des Preisindexes binnen Monatsfrist ist vor allem auf Preiserhöhungen bei Bekleidung, Wohnungsmieten (Betriebskostenerhöhung), Heizöl, festen Brennstoffen, Büchern, Zeitungen, Zeitschriften, Schnittblumen, Topfpflanzen und Dienstleistungen der Versicherungen zurückzuführen. Bei Nahrungsmitteln sind weiterhin saisonbedingt Preissenkungen zu beobachten.

Im Vergleich zum Vorjahr waren Preissteigerungen insbesondere bei Mieten, Dienstleistungen für die Haushaltsführung, Reparaturen an Kraftfahrzeugen, Tarifen für Verkehrsleistungen, Gebühren und Entgelte auf den Gebieten Bildung, Unterhaltung, Freizeit sowie Dienstleistungen der Kreditinstitute und Versicherungen zu verzeichnen.

Dämpfend dagegen wirkten sich die Preisveränderungen bei Nahrungsmitteln, Bekleidung und Schuhen aus.

Die für die ausgewählten Haushaltstypen ermittelten Indizes wiesen folgende Veränderungen auf:

| Haushaltstyp  | Oktober 1995               |                                     |            |
|---|----------------------------|-------------------------------------|------------|
|   | Indexstand<br>(1991 = 100) | Veränderung um Prozent<br>gegenüber |            |
|   |                            | Okt. 1994                           | Sept. 1995 |
| Alle privaten Haushalte                                     | 136,6                      | + 2,8                               | + 0,3      |
| 4-Personen-Arbeitnehmerhaushalte<br>mit höherem Einkommen   | 133,2                      | + 2,5                               | + 0,2      |
| 4-Personen-Arbeitnehmerhaushalte<br>mit mittlerem Einkommen | 132,5                      | + 2,5                               | + 0,2      |
| 2-Personen-Rentnerhaushalte                                 | 138,8                      | + 2,8                               | + 0,3      |

2. Preisindex für die Lebenshaltung nach Haushaltstypen

| Index<br>Indexgruppe | Wägungs-<br>anteil am<br>Gesamtindex | 1994       |      | 1995 |              | Veränderung<br>gegenüber |  |
|----------------------|--------------------------------------|------------|------|------|--------------|--------------------------|--|
|                      |                                      | Okt.       | Sep. | Okt. | Okt.<br>1994 | Sep.<br>1995             |  |
|                      | Promille                             | 1991 = 100 |      |      | um Prozent   |                          |  |

Alle privaten Haushalte

|   |        |       |       |       |        |       |
|---|--------|-------|-------|-------|--------|-------|
| Gesamtindex   | 1000   | 132,9 | 136,2 | 136,6 | + 2,8  | + 0,3 |
| Nahrungsmittel, Getränke, Tabakwaren  | 316,52 | 106,2 | 105,7 | 105,5 | - 0,7  | - 0,2 |
| Bekleidung, Schuhe  | 88,58  | 105,4 | 104,8 | 105,2 | - 0,2  | + 0,4 |
| Wohnungsmieten, Energie   | 107,65 | 309,3 | 332,9 | 335,3 | + 8,4  | + 0,7 |
| Wohnungsmieten  | 61,75  | 436,2 | 476,2 | 479,9 | + 10,0 | + 0,8 |
| Energie   | 45,90  | 138,5 | 140,2 | 140,9 | + 1,7  | + 0,5 |
| Möbel, Haushaltsgüter und andere Güter<br>für die Haushaltsführung  | 105,44 | 104,3 | 104,9 | 105,0 | + 0,7  | + 0,1 |
| Güter für die Gesundheits- und Körperpflege   | 36,62  | 134,9 | 139,2 | 139,2 | + 3,2  | -     |
| Güter für Verkehr und Nachrichtenübermittlung   | 198,54 | 116,2 | 118,0 | 118,0 | + 1,5  | -     |
| Güter für Bildung, Unterhaltung und Freizeit  | 96,09  | 115,2 | 117,1 | 118,2 | + 2,6  | + 0,9 |
| Güter für die persönliche Ausstattung,<br>Dienstleistungen des Beherbergungsgewerbes<br>sowie Güter sonstiger Art | 50,56  | 130,8 | 134,3 | 134,8 | + 3,1  | + 0,4 |

4-Personen-Arbeitnehmerhaushalt mit höherem Einkommen

|   |        |       |       |       |        |       |
|---|--------|-------|-------|-------|--------|-------|
| Gesamtindex   | 1000   | 129,9 | 132,9 | 133,2 | + 2,5  | + 0,2 |
| Nahrungsmittel, Getränke, Tabakwaren  | 258,43 | 107,0 | 107,0 | 106,8 | - 0,2  | - 0,2 |
| Bekleidung, Schuhe  | 96,30  | 104,9 | 104,3 | 104,7 | - 0,2  | + 0,4 |
| Wohnungsmieten, Energie   | 87,90  | 330,6 | 356,6 | 359,2 | + 8,7  | + 0,7 |
| Wohnungsmieten  | 55,89  | 435,9 | 476,1 | 479,8 | + 10,1 | + 0,8 |
| Energie   | 32,01  | 146,8 | 147,9 | 148,5 | + 1,2  | + 0,4 |
| Möbel, Haushaltsgüter und andere Güter<br>für die Haushaltsführung  | 111,09 | 103,4 | 104,3 | 104,3 | + 0,9  | -     |
| Güter für die Gesundheits- und Körperpflege   | 26,42  | 119,6 | 122,8 | 122,8 | + 2,7  | -     |
| Güter für Verkehr und Nachrichtenübermittlung   | 249,98 | 113,7 | 114,9 | 114,9 | + 1,1  | -     |
| Güter für Bildung, Unterhaltung und Freizeit  | 111,51 | 112,6 | 113,4 | 114,1 | + 1,3  | + 0,6 |
| Güter für die persönliche Ausstattung,<br>Dienstleistungen des Beherbergungsgewerbes<br>sowie Güter sonstiger Art | 58,37  | 128,1 | 131,5 | 131,4 | + 2,6  | - 0,1 |

4-Personen-Arbeitnehmerhaushalt mit mittlerem Einkommen

|   |        |       |       |       |        |       |
|---|--------|-------|-------|-------|--------|-------|
| Gesamtindex   | 1000   | 129,3 | 132,2 | 132,5 | + 2,5  | + 0,2 |
| Nahrungsmittel, Getränke, Tabakwaren  | 294,12 | 106,7 | 106,4 | 106,2 | - 0,5  | - 0,2 |
| Bekleidung, Schuhe  | 87,84  | 104,9 | 104,2 | 104,6 | - 0,3  | + 0,4 |
| Wohnungsmieten, Energie   | 92,96  | 297,5 | 320,0 | 322,3 | + 8,3  | + 0,7 |
| Wohnungsmieten  | 50,06  | 435,9 | 476,1 | 479,8 | + 10,1 | + 0,8 |
| Energie   | 42,90  | 136,1 | 137,8 | 138,6 | + 1,8  | + 0,6 |
| Möbel, Haushaltsgüter und andere Güter<br>für die Haushaltsführung  | 88,74  | 103,9 | 104,6 | 104,6 | + 0,7  | -     |
| Güter für die Gesundheits- und Körperpflege   | 28,82  | 134,9 | 138,4 | 138,5 | + 2,7  | + 0,1 |
| Güter für Verkehr und Nachrichtenübermittlung   | 253,21 | 114,6 | 115,9 | 115,9 | + 1,1  | -     |
| Güter für Bildung, Unterhaltung und Freizeit  | 105,17 | 117,8 | 120,0 | 120,9 | + 2,6  | + 0,8 |
| Güter für die persönliche Ausstattung,<br>Dienstleistungen des Beherbergungsgewerbes<br>sowie Güter sonstiger Art | 49,14  | 133,9 | 137,2 | 138,2 | + 3,2  | + 0,7 |

2-Personen-Rentnerhaushalt

|   |        |       |       |       |       |       |
|---|--------|-------|-------|-------|-------|-------|
| Gesamtindex   | 1000   | 135,0 | 138,4 | 138,8 | + 2,8 | + 0,3 |
| Nahrungsmittel, Getränke, Tabakwaren  | 317,28 | 104,8 | 103,8 | 103,5 | - 1,2 | - 0,3 |
| Bekleidung, Schuhe  | 67,95  | 105,7 | 105,4 | 105,7 | -     | + 0,3 |
| Wohnungsmieten, Energie   | 119,90 | 301,1 | 323,6 | 326,1 | + 8,3 | + 0,8 |
| Wohnungsmieten  | 65,98  | 437,3 | 476,4 | 480,2 | + 9,8 | + 0,8 |
| Energie   | 53,92  | 134,4 | 136,6 | 137,5 | + 2,3 | + 0,7 |
| Möbel, Haushaltsgüter und andere Güter<br>für die Haushaltsführung  | 126,64 | 105,5 | 106,2 | 106,4 | + 0,9 | + 0,2 |
| Güter für die Gesundheits- und Körperpflege   | 53,67  | 149,3 | 153,8 | 153,8 | + 3,0 | -     |
| Güter für Verkehr und Nachrichtenübermittlung   | 175,18 | 115,1 | 117,0 | 116,9 | + 1,6 | - 0,1 |
| Güter für Bildung, Unterhaltung und Freizeit  | 79,80  | 119,8 | 121,6 | 123,3 | + 2,9 | + 1,4 |
| Güter für die persönliche Ausstattung,<br>Dienstleistungen des Beherbergungsgewerbes<br>sowie Güter sonstiger Art | 59,58  | 124,0 | 128,0 | 127,3 | + 2,7 | - 0,5 |



3. Sonderindizes zum Preisindex für die Lebenshaltung

| Sonderindex | Wägungs-<br>anteil am<br>Gesamtindex | 1994       | 1995 |      | Veränderung<br>gegenüber |              |
|-------------|--------------------------------------|------------|------|------|--------------------------|--------------|
|             |                                      | Okt.       | Sep. | Okt. | Okt.<br>1994             | Sep.<br>1995 |
|             | Promille                             | 1991 = 100 |      |      | um Prozent               |              |

Alle privaten Haushalte

|   |        |       |       |       |        |       |
|---|--------|-------|-------|-------|--------|-------|
| Saisonwaren                             | 36,34  | 107,4 | 101,7 | 100,9 | - 6,1  | - 0,8 |
| Gesamtindex ohne Saisonwaren            | 963,66 | 133,9 | 137,5 | 137,9 | + 3,0  | + 0,3 |
| Gesamtindex ohne Wohnungsmiete          | 938,25 | 113,0 | 113,8 | 114,0 | + 0,9  | + 0,2 |
| Gesamtindex ohne Heizöl und Kraftstoffe | 960,56 | 133,8 | 137,3 | 137,6 | + 2,8  | + 0,2 |
| Verbrauchsgüter und Reparaturen         | 479,07 | 113,2 | 113,3 | 113,4 | + 0,2  | + 0,1 |
| Gebrauchsgüter mittlerer Lebensdauer    | 168,18 | 105,0 | 105,1 | 105,4 | + 0,4  | + 0,3 |
| Langlebige hochwertige Gebrauchsgüter   | 177,36 | 105,4 | 105,3 | 105,2 | - 0,2  | - 0,1 |
| Verbrauchs- und Gebrauchsgüter          | 760,93 | 108,2 | 107,9 | 108,0 | - 0,2  | + 0,1 |
| Dienstleistungen und Reparaturen        | 174,68 | 133,9 | 139,9 | 140,0 | + 4,6  | + 0,1 |
| Wohnungs- und Garagennutzung            | 64,39  | 422,7 | 461,2 | 464,8 | + 10,0 | + 0,8 |
| Kraftfahrer Preisindex                  | 180,82 | 115,3 | 116,1 | 116,1 | + 0,7  | -     |

4-Personen-Arbeitnehmerhaushalt mit höherem Einkommen

|   |        |       |       |       |        |       |
|---|--------|-------|-------|-------|--------|-------|
| Saisonwaren                             | 27,68  | 105,8 | 100,8 | 99,8  | - 5,7  | - 1,0 |
| Gesamtindex ohne Saisonwaren            | 972,32 | 130,6 | 133,8 | 134,1 | + 2,7  | + 0,2 |
| Gesamtindex ohne Wohnungsmiete          | 944,11 | 111,8 | 112,6 | 112,7 | + 0,8  | + 0,1 |
| Gesamtindex ohne Heizöl und Kraftstoffe | 955,65 | 130,8 | 134,0 | 134,2 | + 2,6  | + 0,1 |
| Verbrauchsgüter und Reparaturen         | 402,57 | 113,5 | 113,8 | 113,9 | + 0,4  | + 0,1 |
| Gebrauchsgüter mittlerer Lebensdauer    | 192,31 | 104,7 | 105,0 | 105,4 | + 0,7  | + 0,4 |
| Langlebige hochwertige Gebrauchsgüter   | 241,46 | 105,3 | 105,0 | 104,8 | - 0,5  | - 0,2 |
| Verbrauchs- und Gebrauchsgüter          | 761,76 | 107,2 | 106,9 | 107,0 | - 0,2  | + 0,1 |
| Dienstleistungen und Reparaturen        | 180,18 | 131,6 | 136,9 | 136,8 | + 4,0  | - 0,1 |
| Wohnungs- und Garagennutzung            | 58,06  | 423,6 | 462,5 | 466,0 | + 10,0 | + 0,8 |

4-Personen-Arbeitnehmerhaushalt mit mittlerem Einkommen

|   |        |       |       |       |        |       |
|---|--------|-------|-------|-------|--------|-------|
| Saisonwaren                             | 30,30  | 107,5 | 101,5 | 100,4 | - 6,6  | - 1,1 |
| Gesamtindex ohne Saisonwaren            | 969,70 | 130,0 | 133,1 | 133,5 | + 2,7  | + 0,3 |
| Gesamtindex ohne Wohnungsmiete          | 949,94 | 113,2 | 114,1 | 114,2 | + 0,9  | + 0,1 |
| Gesamtindex ohne Heizöl und Kraftstoffe | 950,58 | 130,3 | 133,4 | 133,7 | + 2,6  | + 0,2 |
| Verbrauchsgüter und Reparaturen         | 461,67 | 113,6 | 113,8 | 114,0 | + 0,4  | + 0,2 |
| Gebrauchsgüter mittlerer Lebensdauer    | 166,00 | 104,7 | 104,8 | 105,1 | + 0,4  | + 0,3 |
| Langlebige hochwertige Gebrauchsgüter   | 216,21 | 106,5 | 106,6 | 106,5 | -      | - 0,1 |
| Verbrauchs- und Gebrauchsgüter          | 773,78 | 108,2 | 107,9 | 108,0 | - 0,2  | + 0,1 |
| Dienstleistungen und Reparaturen        | 173,73 | 135,7 | 141,4 | 141,6 | + 4,3  | + 0,1 |
| Wohnungs- und Garagennutzung            | 52,49  | 420,6 | 459,2 | 462,7 | + 10,0 | + 0,8 |

2-Personen-Rentnerhaushalt

|   |        |       |       |       |       |       |
|---|--------|-------|-------|-------|-------|-------|
| Saisonwaren                             | 44,55  | 107,9 | 101,8 | 101,4 | - 6,0 | - 0,4 |
| Gesamtindex ohne Saisonwaren            | 955,45 | 136,3 | 140,1 | 140,5 | + 3,1 | + 0,3 |
| Gesamtindex ohne Wohnungsmiete          | 934,02 | 113,7 | 114,5 | 114,6 | + 0,8 | + 0,1 |
| Gesamtindex ohne Heizöl und Kraftstoffe | 975,82 | 135,6 | 139,1 | 139,5 | + 2,9 | + 0,3 |
| Verbrauchsgüter und Reparaturen         | 489,57 | 114,8 | 114,7 | 115,0 | + 0,2 | + 0,3 |
| Gebrauchsgüter mittlerer Lebensdauer    | 145,68 | 105,3 | 105,5 | 105,8 | + 0,5 | + 0,3 |
| Langlebige hochwertige Gebrauchsgüter   | 173,54 | 105,8 | 105,9 | 105,8 | -     | - 0,1 |
| Verbrauchs- und Gebrauchsgüter          | 752,75 | 109,5 | 109,1 | 109,3 | - 0,2 | + 0,2 |
| Dienstleistungen und Reparaturen        | 179,08 | 131,5 | 137,3 | 137,1 | + 4,3 | - 0,1 |
| Wohnungs- und Garagennutzung            | 68,17  | 426,7 | 464,7 | 468,3 | + 9,7 | + 0,8 |

4. Preisindex für die Lebenshaltung aller privaten Haushalte nach Waren- und Leistungsgruppen

| Waren- und Leistungsgruppen                            | Wägungsanteil am Gesamtindex | 1994     | 1995       |       | Veränderung gegenüber |           |
|--|------------------------------|----------|------------|-------|-----------------------|-----------|
|  |                              | Okt.     | Sep.       | Okt.  | Okt. 1994             | Sep. 1995 |
|  |                              | Promille | 1991 = 100 |       | um Prozent            |           |
| Lebenshaltung insgesamt                                | 1000                         | 132,9    | 136,2      | 136,6 | + 2,8                 | + 0,3     |
| 1 Nahrungsmittel, Getränke, Tabakwaren                 | 316,52                       | 106,2    | 105,7      | 105,5 | - 0,7                 | - 0,2     |
| 11 Fleisch, Fleischerzeugnisse, Fisch, Fischerzeugn.   | 62,16                        | 103,6    | 103,4      | 103,4 | - 0,2                 | -         |
| 111 Fleisch, frisch, gefroren oder tiefgefroren        | 18,39                        | 103,2    | 103,1      | 102,3 | - 0,9                 | - 0,8     |
| 112 Geflügelfleisch (ohne Wildgeflügelfleisch)         | 4,65                         | 94,6     | 95,0       | 94,6  | -                     | - 0,4     |
| 113 Hackfleisch, Innereien u.a. Schlachtnebenprodukte  | 4,77                         | 101,2    | 101,0      | 102,0 | + 0,8                 | + 1,0     |
| 114 Wurstwaren, Schinken, Speck u.ä.                   | 26,35                        | 107,2    | 107,0      | 107,4 | + 0,2                 | + 0,4     |
| 115 Fleischkonserven, tiefgefr., tafelfertig zuber.    | 0,66                         | 97,1     | 96,0       | 95,9  | - 1,2                 | - 0,1     |
| 116 Andere Fleischerzeugnisse (ohne Fertiggerichte)    | 1,63                         | 97,3     | 95,2       | 95,5  | - 1,8                 | + 0,3     |
| 117 Fische und Fischfilet, frisch oder tiefgefroren    | 1,60                         | 101,6    | 98,7       | 99,3  | - 2,3                 | + 0,6     |
| 118 Fischkonserven, Konserven von Krebs- und Weicht.   | 1,96                         | 100,1    | 99,2       | 99,3  | - 0,8                 | + 0,1     |
| 119 Andere Fischerzeugnisse, Krebs- und Weichtiere     | 2,15                         | 100,7    | 100,2      | 100,1 | - 0,6                 | - 0,1     |
| 12 Milch, Milcherzeugnisse, Eier, Speisefette und -öl  | 34,52                        | 99,6     | 99,2       | 99,5  | - 0,1                 | + 0,3     |
| 121 Trinkmilch   | 6,26                         | 95,4     | 94,6       | 94,8  | - 0,6                 | + 0,2     |
| 122 Kondensmilch, Milchpulver                          | 1,18                         | 89,3     | 86,8       | 87,6  | - 1,9                 | + 0,9     |
| 123 Andere Milcherzeugnisse (ohne Käse, Butter ...)    | 6,21                         | 106,9    | 107,6      | 106,6 | - 0,3                 | - 0,9     |
| 124 Käse   | 9,55                         | 97,9     | 96,5       | 96,8  | - 1,1                 | + 0,3     |
| 125 Eier   | 3,12                         | 100,8    | 100,9      | 103,0 | + 2,2                 | + 2,1     |
| 127 Butter (auch Milchhalbfette und Butterschmalz)     | 4,37                         | 95,2     | 94,7       | 95,7  | + 0,5                 | + 1,1     |
| 129 Andere Speisefette und -öle                        | 3,83                         | 105,8    | 107,5      | 107,6 | + 1,7                 | + 0,1     |
| 13 Obst, Obsterzeugnisse (ohne Getränke u. Marmelade)  | 18,95                        | 103,1    | 99,3       | 97,6  | - 5,3                 | - 1,7     |
| 131 Kernobst, frisch                                   | 4,37                         | 88,4     | 88,6       | 87,9  | - 0,6                 | - 0,8     |
| 133 Beeren und Weintrauben, frisch                     | 1,97                         | 46,4     | 47,2       | 48,7  | + 5,0                 | + 3,2     |
| 134 Süd- und Zitrusfrüchte, frisch                     | 9,53                         | 122,7    | 115,3      | 111,8 | - 8,9                 | - 3,0     |
| 135 Schalen- und Trockenobst                           | 0,98                         | 99,4     | 96,1       | 96,2  | - 3,2                 | + 0,1     |
| 136 Obstkonserven                                      | 2,05                         | 99,4     | 99,3       | 100,0 | + 0,6                 | + 0,7     |
| 137 Tiefgefrorenes Obst                                | 0,05                         | 113,8    | 108,8      | 108,8 | - 4,4                 | -         |
| 14 Kartoffeln, Gemüse, Kartoffel- und Gemüseerzeugn.   | 15,57                        | 106,6    | 99,3       | 96,1  | - 9,8                 | - 3,2     |
| 141 Kartoffeln, frisch                                 | 2,86                         | 194,2    | 160,0      | 159,2 | - 18,0                | - 0,5     |
| 142 Kartoffelerzeugnisse                               | 1,38                         | 104,6    | 109,9      | 109,9 | + 5,1                 | -         |
| 143 Speisekohl, frisch                                 | 1,28                         | 77,7     | 83,6       | 73,7  | - 5,1                 | - 11,8    |
| 144 Blatt- und Stengelgemüse, frisch                   | 0,86                         | 92,1     | 77,2       | 80,0  | - 13,1                | + 3,6     |
| 145 Fruchtgemüse, frisch                               | 4,52                         | 77,8     | 73,2       | 65,6  | - 15,7                | - 10,4    |
| 146 Anderes Gemüse, frisch                             | 1,44                         | 91,1     | 90,7       | 89,0  | - 2,3                 | - 1,9     |
| 147 Tiefgefrorenes Gemüse                              | 0,39                         | 98,0     | 96,1       | 95,6  | - 2,4                 | - 0,5     |
| 148 Gemüsekonserven                                    | 2,80                         | 91,6     | 93,3       | 93,1  | + 1,6                 | - 0,2     |
| 149 Andere Gemüseerzeugnisse                           | 0,04                         | 94,7     | 97,4       | 97,9  | + 3,4                 | + 0,5     |
| 15 Brot u.a. Backwaren                                 | 23,72                        | 107,7    | 108,5      | 108,6 | + 0,8                 | + 0,1     |
| 151 Aus Brotteig                                       | 13,60                        | 107,9    | 108,7      | 108,8 | + 0,8                 | + 0,1     |
| 154 Feine Backwaren, Dauerbackwaren                    | 6,03                         | 105,0    | 105,7      | 105,8 | + 0,8                 | + 0,1     |
| 157 Dauerbackwaren                                     | 4,09                         | 110,9    | 112,1      | 112,1 | + 1,1                 | -         |
| 16 Zucker, Süßwaren, Marmelade                         | 19,03                        | 100,8    | 100,3      | 100,3 | - 0,5                 | -         |
| 161 Zucker (Rüben- und Rohrzucker)                     | 0,98                         | 98,1     | 96,9       | 96,9  | - 1,2                 | -         |
| 162 Kakaoerzeugnisse (ohne Schokoladenerzeugnisse)     | 0,30                         | 102,8    | 95,8       | 95,6  | - 7,0                 | - 0,2     |
| 163 Schokoladen und Schokoladenerzeugnisse             | 8,26                         | 102,4    | 101,6      | 101,4 | - 1,0                 | - 0,2     |
| 165 Zuckerwaren (ohne kandierte Früchte)               | 2,84                         | 95,7     | 95,6       | 95,5  | - 0,2                 | - 0,1     |
| 167 Speiseeis  | 4,80                         | 101,1    | 100,7      | 101,1 | -                     | + 0,4     |
| 168 Bienenhonig, Marmelade, Rübensirup u.ä.            | 1,85                         | 101,8    | 103,0      | 103,1 | + 1,3                 | + 0,1     |
| 17 Andere Nahrungsmittel (einschl. Fertiggerichte)     | 10,20                        | 101,5    | 100,9      | 100,9 | - 0,6                 | -         |
| 171 Mehl, Grieß u.ä. Getreideerzeugnisse               | 1,37                         | 97,1     | 95,1       | 95,1  | - 2,1                 | -         |
| 173 Teigwaren und Nährmittel sonstiger Art             | 2,78                         | 104,6    | 104,7      | 104,5 | - 0,1                 | - 0,2     |
| 175 Gewürze, Soßen u. verwandte Back- u. Speisezutaten | 3,13                         | 103,1    | 103,8      | 104,1 | + 1,0                 | + 0,3     |
| 177 Säuglings- und Kleinkindernahrung                  | 0,48                         | 99,0     | 98,9       | 99,1  | + 0,1                 | + 0,2     |
| 178 Fertigger. (o.Fl.-,Fisch-,Kart.-,Gem.-u.Obstsalat) | 2,44                         | 98,7     | 96,4       | 96,4  | - 2,3                 | -         |

Noch: 4. Preisindex für die Lebenshaltung aller privaten Haushalte nach Waren- und Leistungsgruppen

| Waren- und Leistungsgruppen                                 | Wägungsanteil am Gesamtindex | 1994  | 1995       |       | Veränderung gegenüber |           |
|---|------------------------------|-------|------------|-------|-----------------------|-----------|
|   |                              | Okt.  | Sep.       | Okt.  | Okt. 1994             | Sep. 1995 |
|   |                              |       | 1991 = 100 |       | um Prozent            |           |
| 18 Getränke, Tabakwaren                                     | 91,38                        | 106,1 | 105,1      | 105,1 | - 0,9                 | -         |
| 181 Frucht- u. Gemüsesäfte, Fruchtnekt., -sirupe u. Konz.   | 5,41                         | 90,1  | 89,5       | 90,0  | - 0,1                 | + 0,6     |
| 182 Andere alkoholfre. Getr. (o. Milch, Kaffee, Tee, Kakao) | 9,06                         | 96,6  | 95,0       | 95,5  | - 1,1                 | + 0,5     |
| 183 Kaffeemittel und teeähnliche Erzeugnisse                | 0,36                         | 108,6 | 107,1      | 106,4 | - 2,0                 | - 0,7     |
| 184 Kaffee  | 6,63                         | 136,0 | 118,8      | 117,7 | - 13,5                | - 0,9     |
| 185 Tee   | 0,47                         | 99,6  | 100,2      | 100,3 | + 0,7                 | + 0,1     |
| 186 Spirituosen   | 7,44                         | 102,9 | 101,8      | 101,6 | - 1,3                 | - 0,2     |
| 187 Bier  | 22,09                        | 100,2 | 100,2      | 100,1 | - 0,1                 | - 0,1     |
| 188 Trauben- und Fruchtweine                                | 6,57                         | 92,3  | 92,6       | 92,5  | + 0,2                 | - 0,1     |
| 189 Tabakwaren  | 33,35                        | 112,7 | 114,2      | 114,2 | + 1,3                 | -         |
| 19 Verzehr von Speisen und Getränken in Kant., Gastst.      | 40,99                        | 119,9 | 123,7      | 123,5 | + 3,0                 | - 0,2     |
| 191 Verzehr von Speisen in Kantinen                         | 11,58                        | 135,2 | 139,9      | 138,9 | + 2,7                 | - 0,7     |
| 194 Verzehr von Speisen in Gaststätten                      | 19,58                        | 112,8 | 115,5      | 115,5 | + 2,4                 | -         |
| 197 Verzehr von Getränken in Kantinen, Gaststätten u.ä      | 9,83                         | 116,1 | 121,0      | 121,3 | + 4,5                 | + 0,2     |
| 2 Bekleidung, Schuhe  | 88,58                        | 105,4 | 104,8      | 105,2 | - 0,2                 | + 0,4     |
| 21 Herrenoberbekleidung (ohne Sportbekleidung)              | 16,18                        | 104,5 | 103,5      | 104,1 | - 0,4                 | + 0,6     |
| 211 Anzüge (ohne Arbeitsanzüge)                             | 3,00                         | 102,3 | 101,7      | 101,7 | - 0,6                 | -         |
| 212 Sakkos und Jacken (ohne Strick- und Arbeitsjacken)      | 4,60                         | 99,0  | 96,7       | 97,6  | - 1,4                 | + 0,9     |
| 213 Hosen, lang   | 3,70                         | 112,4 | 114,0      | 114,1 | + 1,5                 | + 0,1     |
| 214 Mäntel, Umhänge u.ä.                                    | 1,32                         | 109,2 | 105,9      | 106,0 | - 2,9                 | + 0,1     |
| 215 Pullover, Twinsets, Strickwesten und -jacken            | 3,29                         | 102,7 | 100,8      | 102,1 | - 0,6                 | + 1,3     |
| 217 Arbeitsbekleidung                                       | 0,27                         | 117,5 | 117,8      | 117,8 | + 0,3                 | -         |
| 22 Damenoberbekleidung (ohne Sportbekleidung)               | 28,49                        | 104,5 | 103,1      | 103,6 | - 0,9                 | + 0,5     |
| 221 Kostüme (auch Komplets u. Hosenanzüge)                  | 1,64                         | 118,0 | 113,7      | 113,3 | - 4,0                 | - 0,4     |
| 222 Kleider   | 2,47                         | 109,8 | 112,6      | 112,8 | + 2,7                 | + 0,2     |
| 223 Röcke   | 3,39                         | 99,2  | 94,2       | 94,5  | - 4,7                 | + 0,3     |
| 224 Hosen, lang   | 3,75                         | 102,3 | 100,2      | 100,4 | - 1,9                 | + 0,2     |
| 225 Blusen  | 6,08                         | 99,8  | 101,3      | 101,4 | + 1,6                 | + 0,1     |
| 227 Mäntel, Umhänge u.ä.                                    | 3,82                         | 103,9 | 101,6      | 101,4 | - 2,4                 | - 0,2     |
| 228 Pullover, Twinsets, Strickwesten und -jacken            | 7,18                         | 107,7 | 105,6      | 107,2 | - 0,5                 | + 1,5     |
| 229 Arbeits- und sonstige Damenoberbekleidung               | 0,16                         | 98,2  | 102,2      | 102,2 | + 4,1                 | -         |
| 23 Knabenoberbekleidung                                     | 2,68                         | 104,0 | 101,7      | 102,7 | - 1,3                 | + 1,0     |
| 232 Sakkos und Jacken (ohne Strickjacken)                   | 0,56                         | 97,8  | 96,2       | 97,0  | - 0,8                 | + 0,8     |
| 233 Hosen, lang   | 0,98                         | 104,3 | 103,4      | 103,2 | - 1,1                 | - 0,2     |
| 237 Pullover, Twinsets, Strickwesten und -jacken            | 1,14                         | 106,9 | 102,9      | 104,9 | - 1,9                 | + 1,9     |
| 24 Mädchenoberbekleidung                                    | 2,81                         | 99,4  | 98,7       | 98,7  | - 0,7                 | -         |
| 241 Kostüme und Kleider                                     | 1,39                         | 90,3  | 86,4       | 86,4  | - 4,3                 | -         |
| 242 Röcke   | 1,42                         | 108,4 | 110,8      | 110,8 | + 2,2                 | -         |
| 25 Sportbekleidung  | 2,67                         | 99,7  | 101,6      | 101,8 | + 2,1                 | + 0,2     |
| 253 Trainingsanzüge, -jacken, -hosen                        | 1,22                         | 96,9  | 98,6       | 99,0  | + 2,2                 | + 0,4     |
| 255 Skijacken, -hosen, -anzüge                              | 0,30                         | 105,8 | 105,8      | 105,8 | -                     | -         |
| 257 Bade- und Strandbekleidung                              | 0,75                         | 100,3 | 104,1      | 104,1 | + 3,8                 | -         |
| 259 Sonstige Sportbekleidung                                | 0,40                         | 102,4 | 103,0      | 103,0 | + 0,6                 | -         |
| 26 Herren-, Damen- und Kinderwäsche, Säuglingsbekl.         | 10,35                        | 106,1 | 107,4      | 107,6 | + 1,4                 | + 0,2     |
| 261 Herrenwäsche  | 4,22                         | 107,5 | 107,3      | 107,2 | - 0,3                 | - 0,1     |
| 263 Damenwäsche, einschließlich Miederwaren                 | 3,69                         | 104,7 | 106,7      | 107,2 | + 2,4                 | + 0,5     |
| 265 Kinderwäsche (ohne Säuglingsbekleidung)                 | 2,15                         | 105,4 | 108,1      | 108,7 | + 3,1                 | + 0,6     |
| 267 Säuglingsbekleidung                                     | 0,29                         | 110,0 | 112,0      | 112,3 | + 2,1                 | + 0,3     |
| 27 Strumpfw., Kopfbed., Bekl.zubehör u.-stoffe, Kurzw.      | 7,40                         | 104,1 | 104,1      | 104,5 | + 0,4                 | + 0,4     |
| 271 Strumpfwaren  | 3,34                         | 105,4 | 105,7      | 106,4 | + 0,9                 | + 0,7     |
| 272 Kopfbedeckungen   | 1,13                         | 103,0 | 99,7       | 99,7  | - 3,2                 | -         |
| 273 Handschuhe  | 0,32                         | 101,0 | 103,4      | 103,4 | + 2,4                 | -         |
| 277 Bekleidungsstoffe, Meterware                            | 0,35                         | 101,8 | 100,7      | 100,7 | - 1,1                 | -         |
| 278 Kurzwaren   | 2,26                         | 103,5 | 104,5      | 104,9 | + 1,4                 | + 0,4     |

Noch: 4. Preisindex für die Lebenshaltung aller privaten Haushalte nach Waren- und Leistungsgruppen

| Waren- und Leistungsgruppen                                 | Wägungs-<br>anteil am<br>Gesamtindex | 1994  |       | 1995  |              | Veränderung<br>gegenüber |  |
|---|--------------------------------------|-------|-------|-------|--------------|--------------------------|--|
|   |                                      | Okt.  | Sep.  | Okt.  | Okt.<br>1994 | Sep.<br>1995             |  |
|   |                                      |       |       |       |              |                          |  |
| 28 Schuhe   | 16,38                                | 108,3 | 107,8 | 107,8 | - 0,5        | -                        |  |
| 281 Straßenschuhe für Herren                                | 3,27                                 | 107,8 | 107,9 | 108,7 | + 0,8        | + 0,7                    |  |
| 282 Straßenschuhe für Damen                                 | 7,20                                 | 112,4 | 112,3 | 112,0 | - 0,4        | - 0,3                    |  |
| 283 Straßenschuhe für Kinder                                | 3,08                                 | 100,7 | 98,2  | 98,3  | - 2,4        | + 0,1                    |  |
| 285 Hausschuhe  | 1,55                                 | 110,9 | 110,7 | 110,7 | - 0,2        | -                        |  |
| 287 Andere Schuhe   | 1,23                                 | 100,8 | 100,9 | 100,9 | + 0,1        | -                        |  |
| 288 Schuhzubehör  | 0,05                                 | 106,1 | 106,5 | 106,1 | -            | - 0,4                    |  |
| 29 Fremde Änderungen und Repar. an Bekl. und Schuhen        | 1,62                                 | 124,1 | 127,5 | 127,6 | + 2,8        | + 0,1                    |  |
| 291 Fremde Änderungen beim Kauf von Bekleidung              | 0,40                                 | 118,9 | 119,5 | 119,9 | + 0,8        | + 0,3                    |  |
| 295 Fremde Änderungen und Reparaturen an Schuhen            | 1,22                                 | 125,8 | 130,1 | 130,2 | + 3,5        | + 0,1                    |  |
| 3 Wohnungsmiete, Energie (ohne Kraftstoffe)                 | 107,65                               | 309,3 | 332,9 | 335,3 | + 8,4        | + 0,7                    |  |
| 31 Wohnungsmieten   | 61,75                                | 436,2 | 476,2 | 479,9 | + 10,0       | + 0,8                    |  |
| 319 Wohnungsmieten  | 61,75                                | 436,2 | 476,2 | 479,9 | + 10,0       | + 0,8                    |  |
| 32 Energie (ohne Kraftstoffe)                               | 45,90                                | 138,5 | 140,2 | 140,9 | + 1,7        | + 0,5                    |  |
| 321 Elektrizität  | 19,77                                | 109,3 | 115,8 | 115,8 | + 5,9        | -                        |  |
| 322 Gas (ohne Gas für Kraftfahrzeuge)                       | 5,71                                 | 64,6  | 64,8  | 64,8  | + 0,3        | -                        |  |
| 323 Flüssige Brennstoffe                                    | 0,85                                 | 88,4  | 84,4  | 84,9  | - 4,0        | + 0,6                    |  |
| 324 Feste Brennstoffe (auch Umlagen für Warmwasser)         | 9,33                                 | 155,8 | 156,6 | 162,0 | + 4,0        | + 3,4                    |  |
| 325 Umlagen für Zentralheizung, Fernwärme                   | 10,24                                | 224,3 | 219,1 | 217,1 | - 3,2        | - 0,9                    |  |
| 4 Möbel, H.geräte u.a. Güter für d.Haushaltsführung         | 105,44                               | 104,3 | 104,9 | 105,0 | + 0,7        | + 0,1                    |  |
| 41 Möbel  | 23,22                                | 99,1  | 99,3  | 99,3  | + 0,2        | -                        |  |
| 411 Küchenmöbel   | 1,90                                 | 108,1 | 110,1 | 110,4 | + 2,1        | + 0,3                    |  |
| 413 Schlafzimmermöbel (einschließlich Matratzen)            | 3,64                                 | 100,4 | 100,9 | 100,9 | + 0,5        | -                        |  |
| 415 Polstermöbel  | 7,17                                 | 99,4  | 99,2  | 99,2  | - 0,2        | -                        |  |
| 417 Wohn- u. Jugendzimmermöbel (o. Polster- u. Ergänz.möb.) | 6,60                                 | 94,2  | 95,2  | 95,2  | + 1,1        | -                        |  |
| 419 Sonstige Möbel  | 3,91                                 | 101,1 | 99,5  | 99,6  | - 1,5        | + 0,1                    |  |
| 42 Bodenbeläge, Heimtextilien, Haushaltswäsche              | 18,02                                | 101,2 | 102,2 | 102,5 | + 1,3        | + 0,3                    |  |
| 421 Teppiche u.a. Bodenbeläge                               | 6,27                                 | 103,8 | 104,2 | 104,9 | + 1,1        | + 0,7                    |  |
| 423 Bettwaren und Bettfedern (ohne Matratzen)               | 3,17                                 | 101,0 | 101,7 | 101,7 | + 0,7        | -                        |  |
| 425 Bettwäsche  | 2,34                                 | 93,0  | 94,0  | 94,2  | + 1,3        | + 0,2                    |  |
| 427 Gardinen u. Vorhänge, Gardinen-, Möbel- und Dekost.     | 4,59                                 | 101,4 | 102,8 | 102,8 | + 1,4        | -                        |  |
| 429 Andere Heimtextilien                                    | 1,65                                 | 103,4 | 105,7 | 105,5 | + 2,0        | - 0,2                    |  |
| 43 Heiz- und Kochgeräte, andere elekt. Haushaltsgeräte      | 22,00                                | 105,8 | 104,5 | 104,1 | - 1,6        | - 0,4                    |  |
| 431 Raumheizgeräte  | 2,08                                 | 105,1 | 105,1 | 105,4 | + 0,3        | + 0,3                    |  |
| 432 Heiz- und Kochgeräte (ohne Raumheizgeräte)              | 4,83                                 | 105,3 | 104,7 | 104,9 | - 0,4        | + 0,2                    |  |
| 433 Elektrische Kühl- und Gefriermöbel                      | 3,84                                 | 106,5 | 104,7 | 104,1 | - 2,3        | - 0,6                    |  |
| 434 Elektr. Waschmaschinen, Wäschetrockner, Bügelmasch.     | 4,68                                 | 108,4 | 106,8 | 105,6 | - 2,6        | - 1,1                    |  |
| 435 Elektrowerkzeuge (auch Werkzeugmaschinen)               | 0,79                                 | 103,4 | 104,4 | 104,4 | + 1,0        | -                        |  |
| 436 Andere hochwertige elektrische Haushaltsgeräte          | 1,93                                 | 100,8 | 97,3  | 96,9  | - 3,9        | - 0,4                    |  |
| 437 Andere elektrische Haushaltsgeräte                      | 1,54                                 | 104,4 | 102,2 | 101,7 | - 2,6        | - 0,5                    |  |
| 438 Elektrische Leuchten (ohne Batterieleuchten)            | 2,31                                 | 106,5 | 105,7 | 105,9 | - 0,6        | + 0,2                    |  |
| 44 Geschirr und Gebrauchsgüter für die Haushaltsführ.       | 10,36                                | 106,3 | 107,4 | 107,7 | + 1,3        | + 0,3                    |  |
| 441 Tafelgeschirr aus Glas                                  | 0,63                                 | 102,3 | 109,0 | 109,2 | + 6,7        | + 0,2                    |  |
| 442 Tafelgeschirr aus feinkeramischen Stoffen               | 1,48                                 | 117,0 | 118,5 | 118,5 | + 1,3        | -                        |  |
| 443 Tafelgeschirr a. Metall, Kunststoff, Holz (o. Einwegg.) | 0,38                                 | 100,2 | 100,1 | 99,7  | - 0,5        | - 0,4                    |  |
| 444 Bestecke und Schneidwaren                               | 0,84                                 | 108,1 | 109,4 | 109,4 | + 1,2        | -                        |  |
| 445 Nichtelektrische Küchenmaschinen u. -geräte             | 0,26                                 | 114,8 | 115,0 | 115,0 | + 0,2        | -                        |  |
| 446 Koch-, Back- und Bratgeschirr                           | 1,65                                 | 105,2 | 106,2 | 106,2 | + 1,0        | -                        |  |
| 447 Haushaltsbehälter (ohne Tafelgeschirr)                  | 0,60                                 | 100,7 | 100,3 | 100,7 | -            | + 0,4                    |  |
| 448 Werkzeuge, Werkzeughalter, Werkbänke, Werkzeugschr. u.  | 1,34                                 | 104,2 | 106,2 | 106,5 | + 2,2        | + 0,3                    |  |
| 449 Andere Gebrauchsgüter für die Haushaltsführung          | 3,18                                 | 104,2 | 104,0 | 105,0 | + 0,8        | + 1,0                    |  |

Noch: 4. Preisindex für die Lebenshaltung aller privaten Haushalte nach Waren- und Leistungsgruppen

| Waren- und Leistungsgruppen                                | Wägungs-<br>anteil am<br>Gesamtindex | 1994  | 1995     |            | Veränderung<br>gegenüber |              |
|--|--------------------------------------|-------|----------|------------|--------------------------|--------------|
|  |                                      | Okt.  | Sep.     | Okt.       | Okt.<br>1994             | Sep.<br>1995 |
|  |                                      |       | Promille | 1991 = 100 |                          | um Prozent   |
| 45 Verbrauchsgüter für die Haushaltsführung                | 11,62                                | 105,1 | 104,8    | 105,0      | - 0,1                    | + 0,2        |
| 451 Einweggeschirr, Kunststoff- u. Alufolien, -tüten u.ä.  | 1,12                                 | 99,4  | 100,4    | 101,5      | + 2,1                    | + 1,1        |
| 453 Verbrauchsgüter für Handarbeiten (ohne Kurzwaren)      | 0,16                                 | 124,4 | 124,4    | 124,4      | -                        | -            |
| 455 Wasch-, Putz- und Reinigungsmittel                     | 9,41                                 | 105,0 | 104,3    | 104,3      | - 0,7                    | -            |
| 459 Andere Verbrauchsgüter für die Haushaltsführung        | 0,93                                 | 109,8 | 112,5    | 112,3      | + 2,3                    | - 0,2        |
| 47 Dienstleist.f.d.Haushaltsführung, fremde Rep. u.ä.      | 3,40                                 | 120,0 | 126,6    | 127,3      | + 6,1                    | + 0,6        |
| 471 Häusliche Dienste                                      | 0,65                                 | 116,0 | 118,7    | 121,3      | + 4,6                    | + 2,2        |
| 473 Dienstleistungen für die Haushaltsführung              | 1,64                                 | 119,8 | 128,8    | 128,8      | + 7,5                    | -            |
| 477 Fremde Installation von Gütern für die Haushaltsf.     | 0,06                                 | 167,9 | 177,9    | 177,9      | + 6,0                    | -            |
| 478 Fremde Reparaturen an Gütern f.d. Haushaltsführung     | 1,05                                 | 120,1 | 125,2    | 125,6      | + 4,6                    | + 0,3        |
| 49 Tapeten, Anstrichfarben, Baust., fremde Rep. a.d. Wohn. | 16,82                                | 107,7 | 110,4    | 110,6      | + 2,7                    | + 0,2        |
| 491 Tapeten, Anstrichstoffe, Baustoffe u.ä.                | 14,02                                | 102,9 | 105,3    | 105,3      | + 2,3                    | -            |
| 495 Schönheitsrep. an Miet- u. Eigentumswohnungen          | 2,80                                 | 131,5 | 135,9    | 136,9      | + 4,1                    | + 0,7        |
| 5 Güter für die Gesundheits- und Körperpflege              | 36,62                                | 134,9 | 139,2    | 139,2      | + 3,2                    | -            |
| 51 Verbrauchsgüter für die Gesundheitspflege               | 3,47                                 | 215,4 | 215,4    | 215,4      | -                        | -            |
| 511 Arzneimittel (ohne solche für Tiere)                   | 3,04                                 | 231,9 | 231,9    | 231,9      | -                        | -            |
| 515 Verbandstoffe für die Gesundheitspflege                | 0,43                                 | 98,5  | 98,5     | 98,5       | -                        | -            |
| 52 Gebrauchsgüter für die Gesundheitspflege                | 1,97                                 | 106,4 | 107,0    | 107,1      | + 0,7                    | + 0,1        |
| 521 Gebrauchsgüter für die Gesundheitspflege               | 0,56                                 | 113,4 | 111,4    | 111,4      | - 1,8                    | -            |
| 525 Brillen, -gläser, -futterale (ohne Sonnenbrillen)      | 1,22                                 | 103,3 | 105,0    | 105,0      | + 1,6                    | -            |
| 529 Andere Gebrauchsgüter für die Gesundheitspflege        | 0,19                                 | 105,9 | 106,9    | 107,4      | + 1,4                    | + 0,5        |
| 53 Dienstl.v.Ärzten u.ä. mediz.Fachkr., fremde Rep.        | 6,02                                 | 155,7 | 168,3    | 168,3      | + 8,1                    | -            |
| 531 Arztleistungen (ambulante Behandlung)                  | 0,30                                 | 153,9 | 166,3    | 166,3      | + 8,1                    | -            |
| 533 Zahnarztleistungen                                     | 5,33                                 | 158,1 | 170,8    | 170,8      | + 8,0                    | -            |
| 535 Dienstleistungen von anderen mediz. Fachkräften        | 0,39                                 | 125,0 | 135,0    | 135,0      | + 8,0                    | -            |
| 54 Dienstl.d.Krankenhäuser, Sanatorien, Pflegeheime        | 0,46                                 | 147,5 | 150,3    | 150,3      | + 1,9                    | -            |
| 541 Dienstleistungen der Krankenhäuser Sanatorien u.ä.     | 0,46                                 | 147,5 | 150,3    | 150,3      | + 1,9                    | -            |
| 56 Verbrauchsgüter für die Körperpflege                    | 14,35                                | 105,5 | 105,9    | 105,9      | + 0,4                    | -            |
| 561 Duftwasser und Parfüms (ohne Gesichts- u. Rasierw.)    | 1,08                                 | 110,0 | 111,2    | 110,2      | + 0,2                    | - 0,9        |
| 562 Haarpflegemittel, Frisierartikel                       | 1,64                                 | 107,4 | 105,7    | 105,8      | - 1,5                    | + 0,1        |
| 563 Hautpflegemittel                                       | 2,02                                 | 106,0 | 105,6    | 105,5      | - 0,5                    | - 0,1        |
| 564 Mundpflegemittel, Zahnbürsten                          | 1,68                                 | 102,9 | 103,0    | 102,7      | - 0,2                    | - 0,3        |
| 565 Rasiermittel, Rasierklingen                            | 0,84                                 | 105,9 | 107,9    | 107,4      | + 1,4                    | - 0,5        |
| 566 Lippen-, Nagel- u. Augenschönheitspflegemitt., Make up | 0,77                                 | 117,0 | 118,8    | 119,7      | + 2,3                    | + 0,8        |
| 567 Andere Körperpflegemittel                              | 2,55                                 | 103,3 | 102,0    | 102,1      | - 1,2                    | + 0,1        |
| 568 Toilettenpapier, Papiertaschent. u. a. Hygieneart.     | 3,77                                 | 103,2 | 105,3    | 105,7      | + 2,4                    | + 0,4        |
| 57 Gebrauchsgüter für die Körperpflege                     | 1,38                                 | 105,8 | 103,9    | 103,9      | - 1,8                    | -            |
| 571 Elektrische Körperpflegegeräte                         | 0,80                                 | 101,7 | 98,1     | 98,0       | - 3,6                    | - 0,1        |
| 575 Nichtelektrische Gebrauchsgüter f. d. Körperpflege     | 0,58                                 | 111,4 | 112,0    | 112,1      | + 0,6                    | + 0,1        |
| 58 Dienstl.f.d.Körperpfl., fremde Rep. an Gebrauchsg.      | 8,97                                 | 147,0 | 155,3    | 155,3      | + 5,6                    | -            |
| 581 Friseurleistungen                                      | 8,97                                 | 147,0 | 155,3    | 155,3      | + 5,6                    | -            |
| 6 Güter für Verkehr und Nachrichtenübermittlung            | 198,54                               | 116,2 | 118,0    | 118,0      | + 1,5                    | -            |
| 61 Kraftfahrzeuge und Fahrräder                            | 107,40                               | 109,2 | 110,2    | 110,0      | + 0,7                    | - 0,2        |
| 611 Personenkraftwagen (ohne gebrauchte)                   | 105,22                               | 109,2 | 110,2    | 110,1      | + 0,8                    | - 0,1        |
| 615 Motorcaravans, Lastkraftwagen, Omnibusse u.ä.          | 0,11                                 | 114,3 | 115,2    | 114,9      | + 0,5                    | - 0,3        |
| 617 Krafträder und Fahrräder mit Hilfsmotor                | 0,45                                 | 113,4 | 114,8    | 114,8      | + 1,2                    | -            |
| 618 Fahrräder (ohne Kindersportfahrzeuge)                  | 1,62                                 | 109,3 | 105,8    | 105,8      | - 3,2                    | -            |
| 62 Gebrauchsgüter für Kraftfahrzeuge und Fahrräder         | 5,27                                 | 106,8 | 107,1    | 107,5      | + 0,7                    | + 0,4        |
| 621 Anhänger, Motore u. Getriebe für KFZ (o. Mobilheime)   | 0,07                                 | 102,8 | 109,5    | 109,5      | + 6,5                    | -            |
| 623 Reifen und Schläuche für KFZ und Anhänger              | 1,23                                 | 108,1 | 107,7    | 109,6      | + 1,4                    | + 1,8        |
| 624 Andere Zubehör-, Einzel- und Ersatzteile für KFZ       | 3,30                                 | 105,7 | 106,2    | 106,1      | + 0,4                    | - 0,1        |
| 627 Zubehör-, Einzel- und Ersatzteile für Fahrräder        | 0,67                                 | 110,6 | 110,0    | 110,0      | - 0,5                    | -            |

Noch: 4. Preisindex für die Lebenshaltung aller privaten Haushalte nach Waren- und Leistungsgruppen

| Waren- und Leistungsgruppen                             | Wägungsanteil am Gesamtindex | 1994       | 1995  |       | Veränderung gegenüber |           |
|---|------------------------------|------------|-------|-------|-----------------------|-----------|
|   |                              | Okt.       | Sep.  | Okt.  | Okt. 1994             | Sep. 1995 |
|   | Promille                     | 1991 = 100 |       |       | um Prozent            |           |
| 63 Kraftstoffe  | 38,59                        | 112,6      | 110,5 | 110,9 | - 1,5                 | + 0,4     |
| 631 Normalbenzin  | 12,65                        | 112,8      | 110,8 | 110,9 | - 1,7                 | + 0,1     |
| 633 Superbenzin   | 21,54                        | 114,5      | 112,6 | 112,8 | - 1,5                 | + 0,2     |
| 635 Dieseldiesellost                                    | 4,40                         | 102,9      | 99,8  | 101,5 | - 1,4                 | + 1,7     |
| 64 Verbrauchsgüter f.KFZ u.Fahrräder (o. Kraftstoffe)   | 0,37                         | 129,6      | 128,1 | 128,1 | - 1,2                 | -         |
| 641 Schmiermittel                                       | 0,23                         | 124,2      | 124,9 | 124,9 | + 0,6                 | -         |
| 649 Andere Verbrauchsgüter für KFZ und Fahrräder        | 0,14                         | 138,4      | 133,4 | 133,4 | - 3,6                 | -         |
| 65 Fr.Rep.an KFZ u.Fahrr., and.Dienstl.f.KFZ u.Fahrr.   | 22,21                        | 130,0      | 134,4 | 134,4 | + 3,4                 | -         |
| 651 Fremde Reparaturen an Kraftwagen und Anhängern      | 14,19                        | 142,1      | 148,1 | 148,1 | + 4,2                 | -         |
| 659 Andere Dienstleistungen für KFZ und Fahrräder       | 8,02                         | 108,6      | 110,3 | 110,3 | + 1,6                 | -         |
| 67 Fremde Verkehrsleistungen (ohne Pauschalreisen)      | 12,76                        | 168,6      | 186,4 | 186,0 | + 10,3                | - 0,2     |
| 671 Personenbeförderung mit Stadtbahnen und -bussen     | 6,07                         | 213,6      | 230,9 | 230,9 | + 8,1                 | -         |
| 673 Personenbeförderung m.Zügen d.Deutschen Reichsbahn  | 4,11                         | 128,9      | 153,2 | 153,2 | + 18,9                | -         |
| 675 Personenbeförderung mit anderen Verkehrsmitteln     | 2,18                         | 117,1      | 124,7 | 122,4 | + 4,5                 | - 1,8     |
| 679 Güterbeförderung (ohne Paketgebühren)               | 0,40                         | 176,1      | 188,9 | 188,9 | + 7,3                 | -         |
| 69 Nachrichtenübermittlung                              | 11,94                        | 113,4      | 113,4 | 113,4 | -                     | -         |
| 691 Fernsprechkosten                                    | 7,23                         | 95,2       | 94,9  | 94,9  | - 0,3                 | -         |
| 695 Brief- und Paketbeförderung durch die Post          | 4,32                         | 126,8      | 127,3 | 127,3 | + 0,4                 | -         |
| 699 Sonstige Postgebühren                               | 0,39                         | 301,8      | 301,8 | 301,8 | -                     | -         |
| 7 Güter f.Bild.,Unterh.,Freiz.(o.Dienstl.d.Gastgew)     | 96,09                        | 115,2      | 117,1 | 118,2 | + 2,6                 | + 0,9     |
| 71 Fernseh-, Rundfunkempf., Phono-, Foto-u.Kinogeräte   | 19,54                        | 93,7       | 90,4  | 90,4  | - 3,5                 | -         |
| 711 Fernsehempfangsgeräte                               | 6,84                         | 90,0       | 84,7  | 84,3  | - 6,3                 | - 0,5     |
| 712 Rundfunkgeräte                                      | 3,09                         | 95,9       | 93,2  | 94,2  | - 1,8                 | + 1,1     |
| 713 Phonogeräte (einschl. Videogeräte)                  | 4,34                         | 90,2       | 85,7  | 85,5  | - 5,2                 | - 0,2     |
| 715 Zubehör, Einzel- u.Ersatzteile f. Fernseh-,Rundf.   | 4,33                         | 100,5      | 100,1 | 100,5 | -                     | + 0,4     |
| 717 Foto- und Kinogeräte                                | 0,55                         | 96,5       | 95,5  | 95,5  | - 1,0                 | -         |
| 719 Zubehör, Einzel- und Ersatzf. Foto- u.Kinogeräte    | 0,39                         | 101,1      | 104,5 | 104,5 | + 3,4                 | -         |
| 72 Andere Gebrauchsgüter f. Bild., Unterh., Freiz.      | 17,94                        | 102,2      | 99,5  | 99,8  | - 2,3                 | + 0,3     |
| 721 Schreib- und Rechenmaschinen, Fotokopiergeräte u.ä  | 4,88                         | 95,8       | 87,1  | 86,7  | - 9,5                 | - 0,5     |
| 722 Schreib-, Zeichen- u.Bürogeräte(o.Verbrauchsgüter)  | 0,75                         | 105,9      | 107,7 | 108,0 | + 2,0                 | + 0,3     |
| 723 Musikinstrumente                                    | 0,25                         | 100,0      | 98,6  | 98,6  | - 1,4                 | -         |
| 725 Spielwaren  | 5,10                         | 106,2      | 104,5 | 105,7 | - 0,5                 | + 1,1     |
| 727 Sport- u. Campingartikel (o.Sportbekl.u. -schuhe)   | 2,34                         | 103,6      | 104,5 | 104,6 | + 1,0                 | + 0,1     |
| 729 Gebrauchsg. sonst. Art f. Bild.,Unterh.,Freiz.      | 4,62                         | 103,3      | 103,2 | 103,2 | - 0,1                 | -         |
| 73 Bücher, Zeitungen, Zeitschriften                     | 20,51                        | 123,5      | 127,5 | 129,8 | + 5,1                 | + 1,8     |
| 731 Bücher und Broschüren                               | 8,85                         | 110,0      | 113,0 | 113,8 | + 3,5                 | + 0,7     |
| 734 Tages- und Wochenzeitungen                          | 7,53                         | 146,4      | 152,8 | 158,1 | + 8,0                 | + 3,5     |
| 737 Zeitschriften                                       | 4,13                         | 110,5      | 112,7 | 112,7 | + 2,0                 | -         |
| 74 Verbrauchsg. f. Bildung, Unterhaltung, Freizeit      | 2,93                         | 105,4      | 106,0 | 106,2 | + 0,8                 | + 0,2     |
| 741 Verbrauchsgüter für Foto- und Kinozwecke            | 0,38                         | 98,2       | 98,1  | 98,1  | - 0,1                 | -         |
| 743 Briefpapier,Ans.karten, Schreib-,Mal-u.Zeichenpap.  | 1,07                         | 109,2      | 110,4 | 111,0 | + 1,6                 | + 0,5     |
| 745 Andere Verbrauchsgüter für Schreib- und Büroziecke  | 0,52                         | 111,4      | 114,0 | 113,8 | + 2,2                 | - 0,2     |
| 749 Andere Verbrauchsgüter f. Bild., Unterh.,Freiz.     | 0,96                         | 100,9      | 99,9  | 100,0 | - 0,9                 | + 0,1     |
| 75 Unterrichtsleistungen (ohne Fahrschule)              | 5,18                         | 158,5      | 169,3 | 169,3 | + 6,8                 | -         |
| 751 Dienstleistungen der Kindergärten, -horte u.ä.      | 3,39                         | 164,8      | 169,2 | 169,2 | + 2,7                 | -         |
| 759 Andere Unterrichtsleistungen                        | 1,79                         | 146,5      | 169,5 | 169,5 | + 15,7                | -         |
| 76 Dienstl. für Bildung, Unterhaltung, Freizeit         | 15,91                        | 121,1      | 130,3 | 130,3 | + 7,6                 | -         |
| 761 Besuch von Theater-, Kino- u. Sportveranstaltungen  | 4,55                         | 140,0      | 157,4 | 157,4 | + 12,4                | -         |
| 765 Rundfunk- und Fernsehgebühren                       | 7,89                         | 116,7      | 125,1 | 125,1 | + 7,2                 | -         |
| 769 Andere Dienstl. für Bildung, Unterhaltung, Freizeit | 3,47                         | 106,3      | 106,7 | 106,7 | + 0,4                 | -         |

Noch: 4. Preisindex für die Lebenshaltung aller privaten Haushalte nach Waren- und Leistungsgruppen

| Waren- und Leistungsgruppen                            | Wägungsanteil am Gesamtindex | 1994       | 1995  |       | Veränderung gegenüber |           |
|--|------------------------------|------------|-------|-------|-----------------------|-----------|
|  |                              | Okt.       | Sep.  | Okt.  | Okt. 1994             | Sep. 1995 |
|  | Promille                     | 1991 = 100 |       |       | um Prozent            |           |
| 77 Pflanzen, Güter für die Gartenpflege                | 10,68                        | 109,3      | 108,1 | 113,3 | + 3,7                 | + 4,8     |
| 771 Schnittblumen und Topfpflanzen                     | 5,95                         | 110,3      | 108,1 | 117,0 | + 6,1                 | + 8,2     |
| 773 Lebende Pflanzen (einschl. Samen, aber o.Topfpfl.) | 1,96                         | 112,0      | 113,2 | 114,6 | + 2,3                 | + 1,2     |
| 775 Gartengeräte u.a.Gebrauchsgüter für die Gartenpfl. | 2,03                         | 104,8      | 103,5 | 103,5 | - 1,2                 | -         |
| 777 Andere Verbrauchsgüter für die Gartenpflege        | 0,74                         | 106,2      | 106,9 | 107,1 | + 0,8                 | + 0,2     |
| 78 Güter für die Tierhaltung                           | 1,04                         | 105,6      | 106,1 | 106,2 | + 0,6                 | + 0,1     |
| 781 Lebende Tiere                                      | 0,25                         | 112,5      | 113,7 | 114,0 | + 1,3                 | + 0,3     |
| 783 Gebrauchsgüter für die Tierhaltung                 | 0,13                         | 105,5      | 106,8 | 107,3 | + 1,7                 | + 0,5     |
| 785 Verbrauchsgüter für die Tierhaltung                | 0,56                         | 103,0      | 102,9 | 102,9 | - 0,1                 | -         |
| 787 Dienstleistungen von Tierärzten, Tierpflegern u.a. | 0,10                         | 103,2      | 103,7 | 103,7 | + 0,5                 | -         |
| 79 Fremde Installat. u. Reparaturen an Gebrauchsgüter  | 2,36                         | 230,4      | 236,2 | 236,2 | + 2,5                 | -         |
| 795 Fremde Rep. an Gebrauchsg. f.Bild.,Unterh.,Freiz.  | 2,36                         | 230,4      | 236,2 | 236,2 | + 2,5                 | -         |
| 8 Güter f. d. pers. Ausst., Dienstl. d. Beherberggew   | 50,56                        | 130,8      | 134,3 | 134,8 | + 3,1                 | + 0,4     |
| 81 Güter für die persönliche Ausstattung               | 7,31                         | 104,7      | 104,4 | 104,5 | - 0,2                 | + 0,1     |
| 811 Uhren  | 1,40                         | 103,1      | 103,0 | 103,0 | - 0,1                 | -         |
| 812 Schmuck  | 2,53                         | 106,8      | 106,7 | 106,7 | - 0,1                 | -         |
| 814 Raucherartikel                                     | 0,10                         | 103,0      | 103,8 | 103,9 | + 0,9                 | + 0,1     |
| 817 Andere Leder- und Täschnerwaren                    | 2,69                         | 104,2      | 103,5 | 103,5 | - 0,7                 | -         |
| 819 Andere Güter für die persönliche Ausstattung       | 0,59                         | 102,6      | 102,6 | 103,5 | + 0,9                 | + 0,9     |
| 82 Begräbnisartikel                                    | 0,65                         | 130,8      | 133,5 | 133,5 | + 2,1                 | -         |
| 821 Blumen, Kränze (einschl. Zustellung)               | 0,65                         | 130,8      | 133,5 | 133,5 | + 2,1                 | -         |
| 83 Dienstleistungen des Beherbergungsgewerbes          | 17,25                        | 127,0      | 130,1 | 129,8 | + 2,2                 | - 0,2     |
| 831 Übernacht.in Hotels, Gasth., Pensionen, Privatqu.  | 11,49                        | 123,6      | 125,6 | 125,6 | + 1,6                 | -         |
| 833 Übern. in Ferien- u. Erholungsh.(a.Jugendherb.)    | 1,57                         | 126,5      | 135,6 | 135,6 | + 7,2                 | -         |
| 835 Miete für Ferienwohnungen, -häuser u.ä.            | 3,24                         | 124,2      | 124,9 | 123,3 | - 0,7                 | - 1,3     |
| 837 Zelt- und Campingplatzgebühren                     | 0,95                         | 178,8      | 192,5 | 192,5 | + 7,7                 | -         |
| 85 Pauschalreisen                                      | 9,68                         | 104,3      | 111,0 | 103,5 | - 0,8                 | - 6,8     |
| 851 Flugreisen   | 3,92                         | 95,9       | 106,1 | 96,7  | + 0,8                 | - 8,9     |
| 853 Schiffsreisen                                      | 0,65                         | 127,7      | 122,2 | 125,4 | - 1,8                 | + 2,6     |
| 855 Bahn- und Busreisen                                | 5,11                         | 107,8      | 113,3 | 105,9 | - 1,8                 | - 6,5     |
| 87 Dienstleist. der Kreditinstitute u. Versicherungen  | 6,21                         | 175,4      | 180,6 | 197,4 | + 12,5                | + 9,3     |
| 871 Dienstleistungen der Kreditinstitute               | 0,43                         | 137,6      | 142,6 | 142,6 | + 3,6                 | -         |
| 875 Dienstleistungen der Versicherungen                | 5,78                         | 178,2      | 183,4 | 201,5 | + 13,1                | + 9,9     |
| 89 Dienstleistungen und Reparaturen sonstiger Art      | 9,46                         | 155,5      | 158,4 | 158,5 | + 1,9                 | + 0,1     |
| 891 Dienstleistungen sonstiger Art                     | 1,35                         | 137,4      | 137,2 | 138,1 | + 0,5                 | + 0,7     |
| 895 Fremde Reparaturen an Gütern für die pers.Ausstatt | 0,61                         | 134,3      | 158,2 | 158,2 | + 17,8                | -         |
| 899 KFZ-Steuer und sonstige Gebühren                   | 7,50                         | 160,5      | 162,2 | 162,2 | + 1,1                 | -         |

5. Ausgewählte Verbraucherpreise im Landesdurchschnitt mit Meßzahlen  
Basis 1991

| Ware, Leistung  | ME         | Durchschnittspreis |           | Veränderung gegenüber |           |
|---|------------|--------------------|-----------|-----------------------|-----------|
|   |            | Okt. 1995          |           | Okt. 1994             | Sep. 1995 |
|   |            | DM                 | Basis=100 | um Prozent            |           |
| <b>Nahrungsmittel, Getränke</b>                           |            |                    |           |                       |           |
| Rindfleisch zum Kochen                                    | 1 kg       | 7,94               | 110,1     | - 0,7                 | - 2,2     |
| Rindfleisch zum Schmoren bzw. Braten                      | 1 kg       | 14,40              | 100,0     | - 2,2                 | + 0,1     |
| Schweinefleisch, Kotelett                                 | 1 kg       | 10,34              | 98,6      | - 2,1                 | - 1,7     |
| Hackfleisch   | 1 kg       | 8,19               | 93,2      | - 0,3                 | + 0,8     |
| Feine Leberwurst  | 1 kg       | 12,00              | 106,1     | + 2,0                 | + 0,1     |
| Jagdwurst   | 1 kg       | 10,23              | 98,4      | - 1,2                 | + 0,3     |
| Gekochter Schinken  | 1 kg       | 19,94              | 106,6     | - 1,8                 | + 0,9     |
| Bauchspeck  | 1 kg       | 10,19              | 129,4     | + 0,5                 | + 0,6     |
| Seelachsfilet   | 1 kg       | 11,59              | 88,5      | - 1,3                 | + 2,2     |
| Brathähnchen, TKK   | 1 kg       | 4,74               | 90,0      | - 0,7                 | - 0,9     |
| Deutsche Eier   | 10 Stück   | 2,44               | 103,0     | + 2,2                 | + 2,1     |
| Frische Vollmilch   | 1 Liter    | 1,33               | 101,1     | -                     | + 0,8     |
| Edamer oder Gouda   | 1 kg       | 12,11              | 94,9      | - 0,7                 | + 0,5     |
| Deutsche Markenbutter                                     | 250 g      | 1,85               | 95,7      | + 0,5                 | + 1,1     |
| Pflanzen-Margarine  | 500 g      | 1,80               | 107,9     | + 1,8                 | -         |
| Roggenbrot  | 1 kg       | 2,35               | 108,7     | + 1,7                 | -         |
| Dunkles Mischbrot   | 1 kg       | 2,48               | 103,0     | -                     | -         |
| Weizenmehl  | 1 kg       | 0,65               | 81,5      | - 4,1                 | -         |
| Haferflocken  | 1 kg       | 2,07               | 81,4      | - 2,0                 | -         |
| Zucker  | 1 kg       | 1,79               | 96,9      | - 1,2                 | -         |
| Linzen  | 1 kg       | 2,14               | 97,9      | + 3,4                 | + 0,5     |
| Vollmilch-Schokolade                                      | 100 g      | 0,92               | 92,8      | - 2,6                 | - 0,1     |
| Bohnenkaffee  | 500 g      | 8,22               | 118,1     | - 14,1                | - 1,1     |
| Apfelsaft   | 1 Liter    | 1,31               | 93,8      | + 3,2                 | + 1,6     |
| Flaschenbier  | 0,5 Liter  | 0,95               | 100,2     | - 0,1                 | + 0,1     |
| Korn  | 0,7 Liter  | 11,24              | 101,1     | - 0,8                 | + 0,2     |
| Weinbrand   | 0,7 Liter  | 12,97              | 102,7     | - 1,5                 | - 0,4     |
| Speisekartoffeln  | 2 1/2 kg   | 2,14               | 159,2     | - 18,0                | - 0,5     |
| Weißkohl  | 1 kg       | 1,22               | 80,7      | - 1,7                 | - 3,1     |
| Mohrrüben   | 1 kg       | 1,39               | 82,2      | - 5,5                 | - 0,7     |
| Tomaten   | 1 kg       | 2,60               | 60,0      | - 29,2                | - 4,8     |
| Tafeläpfel  | 1 kg       | 2,99               | 90,0      | -                     | - 0,7     |
| Bananen   | 1 kg       | 2,35               | 116,3     | - 17,0                | - 3,3     |
| Apfelsinen (Orangen)                                      | 1 kg       | 2,79               | 106,8     | - 2,2                 | - 4,5     |
| <b>Bekleidung, Schuhe, Lederwaren</b>                     |            |                    |           |                       |           |
| Straßenanzug, reine Schurwolle                            | 1 Stück    | 441,25             | 99,1      | - 2,1                 | - 0,2     |
| Herren-Sakko  | 1 Stück    | 270,74             | 101,7     | + 0,9                 | + 0,3     |
| Herren-Hose   | 1 Stück    | 92,78              | 114,7     | + 1,5                 | + 0,2     |
| Herren-Pullover   | 1 Stück    | 79,42              | 99,6      | + 0,2                 | + 1,6     |
| Damen-Kostüm  | 1 Stück    | 431,60             | 114,3     | - 4,8                 | - 0,4     |
| Damen-Kleid, reine Schurwolle                             | 1 Stück    | 293,81             | 122,2     | + 3,2                 | - 0,6     |
| Damen-Rock  | 1 Stück    | 97,22              | 92,6      | - 5,8                 | + 0,4     |
| Damen-Hose  | 1 Stück    | 105,33             | 96,3      | + 0,6                 | + 0,1     |
| Damen-Pullover  | 1 Stück    | 74,15              | 107,6     | - 0,7                 | + 1,8     |
| Mädchen-Kleid   | 1 Stück    | 53,82              | 84,0      | - 5,5                 | -         |
| Herren-Oberhemd, Baumwolle                                | 1 Stück    | 52,27              | 111,3     | - 2,5                 | + 0,2     |
| Herren-Unterhemd  | 1 Stück    | 9,54               | 112,0     | + 1,1                 | + 1,0     |
| Herren-Unterhose  | 1 Stück    | 11,74              | 110,3     | - 0,2                 | + 0,7     |
| Damen-Unterhemd   | 1 Stück    | 12,25              | 101,0     | + 0,4                 | - 0,8     |
| Damen-Slip  | 1 Stück    | 8,10               | 104,4     | + 5,9                 | + 1,5     |
| Mädchen-Garnitur  | 1 Garnitur | 12,25              | 103,9     | + 1,5                 | + 0,8     |
| Damen-Nachthemd   | 1 Stück    | 36,37              | 105,1     | + 2,8                 | + 1,4     |
| Herren-Handschuhe   | 1 Paar     | 61,71              | 104,0     | + 2,9                 | -         |
| Damen-Handschuhe  | 1 Paar     | 69,76              | 103,6     | + 2,1                 | -         |
| Herren-Kniestrümpfe                                       | 1 Paar     | 9,46               | 108,3     | - 1,5                 | -         |
| Damen-Feinstrumpfhose                                     | 1 Stück    | 4,55               | 106,4     | + 2,5                 | + 0,7     |
| Aktentasche   | 1 Stück    | 177,87             | 101,6     | - 1,3                 | -         |
| Aktenkoffer   | 1 Stück    | 67,99              | 96,3      | - 3,0                 | -         |
| Herren-Slipper  | 1 Paar     | 87,22              | 109,8     | + 1,6                 | + 0,7     |
| Damen-Pumps   | 1 Paar     | 102,44             | 113,2     | + 0,6                 | - 0,1     |
| Kinder-Schnürhalbschuhe                                   | 1 Paar     | 53,89              | 96,5      | - 2,8                 | - 0,2     |
| <b>Möbel, Haushaltswäsche und sonstige Haushaltswaren</b> |            |                    |           |                       |           |
| EBtisch   | 1 Stück    | 419,65             | 100,0     | - 0,6                 | -         |
| Polstergarnitur   | 1 Garnitur | 1949,37            | 99,3      | - 0,2                 | -         |




Noch: 5. Ausgewählte Verbraucherpreise im Landesdurchschnitt mit Meßzahlen  
Basis 1991

| Ware, Leistung                                 | ME         | Durchschnittspreis |           | Veränderung gegenüber |           |       |
|--|------------|--------------------|-----------|-----------------------|-----------|-------|
|  |            | Okt. 1995          |           | Okt. 1994             | Sep. 1995 |       |
|  |            | DM                 | Basis=100 | um Prozent            |           |       |
| Liegesofa                                      | 1 Stück    | 784,74             | 98,0      | -                     | 0,5       | -     |
| Kleiderschrank                                 | 1 Stück    | 449,08             | 97,1      | +                     | 1,4       | -     |
| Auflegematratze                                | 1 Stück    | 291,28             | 99,5      | +                     | 2,2       | -     |
| Schlafdecke, reine Schurwolle                  | 1 Stück    | 139,63             | 103,2     | -                     | -         | -     |
| Bettbezug-Garnitur                             | 1 Garnitur | 47,10              | 91,3      | +                     | 1,0       | + 0,3 |
| Spannbettuch                                   | 1 Stück    | 18,22              | 101,8     | +                     | 3,5       | - 0,2 |
| Suppenteller                                   | 1 Stück    | 7,31               | 110,6     | +                     | 1,2       | -     |
| Eimer  | 1 Stück    | 4,27               | 96,3      | -                     | 2,1       | + 0,3 |
| EBbesteck, Edelstahl                           | 1 Besteck  | 29,94              | 88,9      | +                     | 3,0       | -     |
| Kochtopf                                       | 1 Stück    | 65,82              | 100,2     | +                     | 0,8       | -     |
| <b>Elektrotechnische Waren</b>                 |            |                    |           |                       |           |       |
| Elektroherd                                    | 1 Stück    | 1004,52            | 101,2     | -                     | 1,7       | -     |
| Waschvollautomat                               | 1 Stück    | 1348,96            | 105,4     | -                     | 2,8       | - 1,2 |
| Kühlschrank                                    | 1 Stück    | 750,13             | 104,3     | -                     | 3,3       | - 0,9 |
| Gefrierschrank                                 | 1 Stück    | 1280,25            | 99,1      | -                     | 1,9       | - 0,6 |
| Bodenstaubsauger                               | 1 Stück    | 243,08             | 95,6      | -                     | 5,0       | - 0,5 |
| Dampfbügeleisen                                | 1 Stück    | 83,62              | 105,7     | -                     | 2,4       | -     |
| Farbfernseher                                  | 1 Stück    | 1490,24            | 83,8      | -                     | 6,7       | - 0,5 |
| <b>Uhren</b>                                   |            |                    |           |                       |           |       |
| Damen-Quarzarmbanduhr                          | 1 Stück    | 87,85              | 108,9     | -                     | -         | -     |
| Herrn-Quarzarmbanduhr                          | 1 Stück    | 111,82             | 101,2     | -                     | 0,1       | -     |
| <b>Brennstoffe</b>                             |            |                    |           |                       |           |       |
| Braunkohlenbriketts                            | 100 kg     | 36,06              | 173,2     | +                     | 4,1       | + 3,8 |
| Brennholz                                      | 50 kg      | 29,51              | 99,9      | +                     | 1,5       | - 0,6 |
| Extra leichtes Heizöl                          | 1 hl       | 42,44              | 84,9      | -                     | 4,0       | + 0,6 |
| <b>Kraftstoffe</b>                             |            |                    |           |                       |           |       |
| Superbenzin                                    | 10 Liter   | 16,80              | 110,5     | -                     | 1,3       | + 0,5 |
| Dieselmotorenkraftstoff                        | 10 Liter   | 11,21              | 101,5     | -                     | 1,6       | + 1,5 |
| Normalbenzin, bleifrei                         | 10 Liter   | 14,88              | 110,7     | -                     | 1,9       | -     |
| Superbenzin, bleifrei                          | 10 Liter   | 15,38              | 114,0     | -                     | 1,7       | - 0,2 |
| Superbenzin-plus, bleifrei                     | 10 Liter   | 15,98              | 114,2     | -                     | 1,6       | - 0,2 |
| <b>Dienstleistungen</b>                        |            |                    |           |                       |           |       |
| Änderungsschneiderarbeit                       | 1 mal      | 14,03              | 119,9     | +                     | 0,8       | + 0,3 |
| Besohlen Herrenschuhe, Werkstoffsohle          | 1 mal      | 16,54              | 122,0     | +                     | 1,6       | + 0,1 |
| Absätze Damenschuhe, Werkstoffsohle            | 1 mal      | 8,26               | 133,5     | +                     | 4,5       | -     |
| Chemische Reinigung                            | 1 mal      | 14,57              | 128,3     | +                     | 7,4       | + 0,1 |
| Waschen und Mangeln                            | 1 Paket    | 13,74              | 129,3     | +                     | 7,7       | -     |
| Friseurleistungen für Herren, Haarschneiden    | 1 mal      | 20,20              | 151,5     | +                     | 3,8       | -     |
| Friseurleistungen für Damen, Waschen und Legen | 1 mal      | 17,70              | 165,3     | +                     | 6,2       | -     |
| Friseurleistungen für Damen, Dauerwelle        | 1 mal      | 67,73              | 150,1     | +                     | 5,9       | -     |
| <b>Tarife</b>                                  |            |                    |           |                       |           |       |
| Elektrischer Strom, 75 kWh pro Monat           | mtl.       | 28,13              | 110,0     | +                     | 3,6       | -     |
| Elektrischer Strom, 200 kWh pro Monat          | mtl.       | 61,84              | 113,0     | +                     | 5,9       | -     |
| Elektrischer Strom, 325 kWh pro Monat          | mtl.       | 97,34              | 115,6     | +                     | 7,0       | -     |
| Gas, Abnahmemenge pro Monat 1000 kWh           | mtl.       | 75,56              | 60,4      | +                     | 0,3       | -     |
| Gas, Abnahmemenge pro Monat 1600 kWh           | mtl.       | 101,93             | 49,0      | -                     | -         | -     |
| Gas, Abnahmemenge pro Monat 2300 kWh           | mtl.       | 136,30             | 52,2      | -                     | -         | -     |
| Einzelfahrt öffentlicher Nahverkehr            | Einzelf.   | 1,66               | 358,5     | +                     | 5,6       | - 0,1 |
| Mehrfahrtenkarte öffentlicher Nahverkehr       | Einzelf.   | 1,39               | 231,3     | +                     | 10,4      | -     |
| <b>Zeitungen</b>                               |            |                    |           |                       |           |       |
| Tageszeitung, Einzelverkauf                    | 1 Stück    | 0,91               | 167,2     | +                     | 8,5       | + 1,8 |
| Tageszeitung, Abonnement                       | Monatsbez. | 20,35              | 171,0     | +                     | 9,3       | + 4,1 |

# Preisindex für die Lebenshaltung

Alle privaten Haushalte



LDS Brandenburg 471/95


1991 = 100

6. Preisindex für die Lebenshaltung nach Hauptgruppen  
Alle privaten Haushalte

| Jahr<br>Monat | Gesamt-<br>Lebens-<br>haltung | Hauptgruppen   |                       |                                 |   |   |  |  |   |
|---------------|-------------------------------|--|-----------------------|---------------------------------|---|---|--|--|---|
|               |                               | Nahrungs-<br>mittel,<br>Getränke,<br>Tabak-<br>waren | Bekleidung,<br>Schuhe | Wohnungs-<br>mieten,<br>Energie | Möbel,<br>Haushalts-<br>geräte und<br>andere<br>Güter für<br>die Haus-<br>halts-<br>führung | Güter<br>für die<br>Gesund-<br>heits-<br>und<br>Körper-<br>pflege | Güter für<br>Verkehr und<br>Nachrichten-<br>übermittlung | Güter für<br>Bildung,<br>Unterhal-<br>tung und<br>Freizeit | Güter für die<br>persönliche<br>Ausstattung,<br>Dienstlei-<br>stungen des<br>Beherbergungs-<br>gewerbes<br>sowie Güter<br>sonstiger Art |
| 1991 = 100    |                               |  |                       |                                 |   |   |  |  |   |
| 1991 D        | 100,0                         | 100,0  | 100,0                 | 100,0                           | 100,0   | 100,0   | 100,0  | 100,0  | 100,0   |
| 1992 D        | 114,8                         | 102,6  | 102,7                 | 200,4                           | 101,5   | 115,6   | 106,7  | 104,1  | 109,6   |
| 1993 D        | 127,8                         | 104,3  | 104,9                 | 286,4                           | 103,4   | 126,2   | 113,1  | 110,3  | 121,2   |
| 1994 D        | 132,3                         | 106,0  | 104,8                 | 305,1                           | 104,3   | 134,4   | 116,5  | 114,4  | 129,5   |
| 1992 Januar   | 113,0                         | 101,3  | 101,7                 | 198,1                           | 100,6   | 112,7   | 104,4  | 103,1  | 103,2   |
| Februar       | 113,4                         | 101,8  | 101,5                 | 198,3                           | 100,8   | 113,9   | 104,5  | 103,2  | 106,7   |
| März          | 113,9                         | 102,4  | 101,6                 | 199,2                           | 100,9   | 114,1   | 105,9  | 102,3  | 106,3   |
| April         | 114,6                         | 103,2  | 101,8                 | 200,6                           | 101,0   | 114,8   | 106,5  | 102,6  | 107,4   |
| Mai           | 114,9                         | 103,7  | 101,7                 | 200,4                           | 101,4   | 115,2   | 106,8  | 103,8  | 107,7   |
| Juni          | 115,3                         | 104,0  | 102,3                 | 200,4                           | 101,4   | 115,4   | 107,4  | 103,4  | 110,5   |
| Juli          | 115,3                         | 103,2  | 102,5                 | 200,4                           | 101,6   | 116,1   | 107,3  | 103,6  | 113,8   |
| August        | 115,4                         | 102,8  | 103,1                 | 200,6                           | 101,8   | 116,6   | 107,4  | 104,1  | 114,3   |
| September     | 115,2                         | 102,5  | 103,6                 | 201,2                           | 101,9   | 116,8   | 106,9  | 104,6  | 111,5   |
| Oktober       | 115,4                         | 102,3  | 104,0                 | 202,0                           | 102,1   | 116,9   | 107,2  | 105,2  | 110,5   |
| November      | 115,6                         | 102,0  | 104,4                 | 202,1                           | 102,3   | 117,0   | 107,8  | 106,3  | 111,1   |
| Dezember      | 115,8                         | 102,2  | 104,4                 | 202,0                           | 102,3   | 117,3   | 108,0  | 107,5  | 111,7   |
| 1993 Januar   | 126,4                         | 103,6  | 104,7                 | 286,3                           | 102,7   | 121,9   | 110,7  | 109,5  | 113,5   |
| Februar       | 127,0                         | 104,3  | 104,6                 | 286,2                           | 102,9   | 122,9   | 111,4  | 109,9  | 116,7   |
| März          | 127,0                         | 104,0  | 104,6                 | 285,3                           | 103,0   | 123,2   | 112,4  | 109,5  | 115,8   |
| April         | 127,7                         | 104,6  | 104,8                 | 287,4                           | 103,2   | 123,3   | 113,1  | 109,7  | 119,0   |
| Mai           | 127,8                         | 104,9  | 104,8                 | 287,2                           | 103,4   | 123,4   | 113,0  | 109,9  | 119,1   |
| Juni          | 128,3                         | 105,5  | 104,6                 | 287,1                           | 103,4   | 123,5   | 113,6  | 109,7  | 122,0   |
| Juli          | 128,4                         | 104,7  | 104,4                 | 286,0                           | 103,5   | 128,8   | 113,9  | 109,6  | 126,6   |
| August        | 128,3                         | 104,2  | 104,5                 | 286,2                           | 103,5   | 128,9   | 113,8  | 110,0  | 127,3   |
| September     | 128,1                         | 104,1  | 104,8                 | 286,2                           | 103,7   | 129,0   | 113,6  | 110,5  | 123,8   |
| Oktober       | 128,2                         | 103,8  | 105,2                 | 286,3                           | 103,8   | 129,5   | 114,0  | 111,5  | 123,2   |
| November      | 128,4                         | 103,8  | 105,6                 | 286,0                           | 103,9   | 129,8   | 114,0  | 112,0  | 123,5   |
| Dezember      | 128,5                         | 103,9  | 105,7                 | 286,2                           | 103,9   | 130,0   | 113,8  | 112,3  | 124,3   |
| 1994 Januar   | 130,8                         | 103,8  | 104,6                 | 302,7                           | 104,0   | 133,2   | 116,1  | 113,7  | 124,3   |
| Februar       | 131,5                         | 105,0  | 104,7                 | 302,8                           | 104,1   | 133,3   | 116,5  | 114,1  | 127,8   |
| März          | 131,6                         | 105,3  | 104,7                 | 302,7                           | 104,1   | 133,8   | 116,5  | 114,0  | 127,4   |
| April         | 131,8                         | 106,0  | 104,8                 | 302,8                           | 104,3   | 134,2   | 116,4  | 114,2  | 126,0   |
| Mai           | 132,1                         | 106,7  | 104,8                 | 302,3                           | 104,3   | 134,3   | 116,6  | 114,1  | 127,1   |
| Juni          | 132,3                         | 107,2  | 104,4                 | 302,0                           | 104,2   | 134,4   | 117,0  | 113,9  | 129,5   |
| Juli          | 132,7                         | 106,9  | 104,2                 | 305,9                           | 104,2   | 134,7   | 116,7  | 113,6  | 133,5   |
| August        | 132,7                         | 106,4  | 104,2                 | 306,0                           | 104,4   | 134,8   | 117,1  | 113,5  | 133,5   |
| September     | 132,7                         | 106,5  | 105,4                 | 306,6                           | 104,2   | 134,8   | 116,2  | 114,6  | 132,1   |
| Oktober       | 132,9                         | 106,2  | 105,4                 | 309,3                           | 104,3   | 134,9   | 116,2  | 115,2  | 130,8   |
| November      | 133,0                         | 105,9  | 105,3                 | 309,3                           | 104,6   | 135,2   | 116,4  | 116,0  | 130,4   |
| Dezember      | 133,0                         | 105,9  | 105,0                 | 309,2                           | 104,6   | 135,1   | 116,6  | 116,3  | 131,2   |
| 1995 Januar   | 133,8                         | 106,6  | 104,6                 | 312,5                           | 104,6   | 137,6   | 117,1  | 117,5  | 129,9   |
| Februar       | 134,5                         | 107,8  | 104,9                 | 312,5                           | 104,6   | 137,9   | 117,8  | 117,5  | 133,1   |
| März          | 134,4                         | 107,5  | 105,0                 | 312,4                           | 104,8   | 137,9   | 117,8  | 117,2  | 131,8   |
| April         | 134,8                         | 108,1  | 105,1                 | 314,1                           | 104,8   | 138,4   | 118,2  | 116,8  | 132,5   |
| Mai           | 134,9                         | 108,5  | 105,3                 | 314,1                           | 104,9   | 138,6   | 118,3  | 116,4  | 131,2   |
| Juni          | 135,0                         | 108,4  | 105,3                 | 314,1                           | 104,9   | 138,7   | 118,2  | 116,2  | 133,9   |
| Juli          | 134,7                         | 107,4  | 104,5                 | 313,8                           | 104,9   | 139,0   | 117,8  | 116,1  | 138,5   |
| August        | 136,3                         | 105,9  | 104,6                 | 332,7                           | 104,9   | 138,9   | 118,1  | 116,3  | 138,0   |
| September     | 136,2                         | 105,7  | 104,8                 | 332,9                           | 104,9   | 139,2   | 118,0  | 117,1  | 134,3   |
| Oktober       | 136,6                         | 105,5  | 105,2                 | 335,3                           | 105,0   | 139,2   | 118,0  | 118,2  | 134,8   |

# Preisindex für die Lebenshaltung

4-Personenhaushalte mit höherem Einkommen




7. Preisindex für die Lebenshaltung nach Hauptgruppen  
4-Personen-Arbeitnehmerhaushalte mit höherem Einkommen

| Jahr<br>Monat | Gesamt-<br>lebens-<br>haltung | Hauptgruppen  |                       |                                 |   |   |  |  |   |
|---------------|-------------------------------|---|-----------------------|---------------------------------|---|---|--|--|---|
|               |                               | Nahrungs-<br>mittel<br>Getränke,<br>Tabak-<br>waren | Bekleidung,<br>Schuhe | Wohnungs-<br>mieten,<br>Energie | Möbel,<br>Haushalts-<br>geräte und<br>andere<br>Güter für<br>die Haus-<br>halts-<br>führung | Güter<br>für die<br>Gesund-<br>heits-<br>und<br>Körper-<br>pflege | Güter für<br>Verkehr und<br>Nachrichten-<br>übermittlung | Güter für<br>Bildung,<br>Unterhal-<br>tung und<br>Freizeit | Güter für die<br>persönliche<br>Ausstattung,<br>Dienstlei-<br>stungen des<br>Beherbergungs-<br>gewerbes<br>sowie Güter<br>sonstiger Art |
| 1991 = 100    |                               |   |                       |                                 |   |   |  |  |   |
| 1991 D        | 100,0                         | 100,0   | 100,0                 | 100,0                           | 100,0   | 100,0   | 100,0  | 100,0  | 100,0   |
| 1992 D        | 113,5                         | 103,0   | 102,5                 | 210,1                           | 101,5   | 108,8   | 105,7  | 103,8  | 109,0   |
| 1993 D        | 125,4                         | 105,1   | 104,5                 | 304,8                           | 103,0   | 115,0   | 111,4  | 108,4  | 119,5   |
| 1994 D        | 129,4                         | 106,9   | 104,4                 | 326,1                           | 103,6   | 119,2   | 114,1  | 111,8  | 126,8   |
| 1992 Januar   | 111,6                         | 101,5   | 101,4                 | 207,7                           | 100,8   | 106,3   | 103,3  | 103,0  | 102,7   |
| Februar       | 111,9                         | 102,0   | 101,3                 | 207,8                           | 100,8   | 107,4   | 103,4  | 103,1  | 105,8   |
| März          | 112,6                         | 102,8   | 101,5                 | 208,7                           | 101,0   | 107,6   | 105,0  | 102,4  | 105,6   |
| April         | 113,2                         | 103,6   | 101,7                 | 210,2                           | 101,0   | 108,2   | 105,6  | 103,0  | 106,8   |
| Mai           | 113,5                         | 103,9   | 101,5                 | 210,0                           | 101,4   | 108,6   | 105,9  | 103,6  | 107,1   |
| Juni          | 113,9                         | 104,3   | 102,2                 | 210,1                           | 101,5   | 108,8   | 106,4  | 103,4  | 110,1   |
| Juli          | 114,0                         | 103,5   | 102,4                 | 210,1                           | 101,6   | 109,1   | 106,3  | 103,5  | 113,8   |
| August        | 114,1                         | 103,3   | 102,9                 | 210,2                           | 101,7   | 109,5   | 106,4  | 103,8  | 114,0   |
| September     | 113,9                         | 102,9   | 103,4                 | 210,8                           | 101,8   | 109,8   | 106,0  | 104,1  | 110,9   |
| Oktober       | 114,1                         | 102,9   | 103,8                 | 211,7                           | 102,0   | 109,9   | 106,3  | 104,5  | 109,8   |
| November      | 114,3                         | 102,7   | 104,2                 | 211,7                           | 102,1   | 110,0   | 106,9  | 105,1  | 110,1   |
| Dezember      | 114,5                         | 102,9   | 104,2                 | 211,7                           | 102,2   | 110,3   | 107,1  | 105,8  | 110,9   |
| 1993 Januar   | 123,9                         | 104,2   | 104,5                 | 304,3                           | 102,5   | 111,7   | 109,1  | 107,3  | 112,4   |
| Februar       | 124,5                         | 104,9   | 104,4                 | 304,2                           | 102,6   | 112,6   | 109,9  | 107,7  | 115,4   |
| März          | 124,5                         | 104,6   | 104,3                 | 303,5                           | 102,6   | 112,9   | 110,9  | 107,4  | 114,6   |
| April         | 125,2                         | 105,2   | 104,6                 | 305,8                           | 102,8   | 112,9   | 111,4  | 107,5  | 116,8   |
| Mai           | 125,3                         | 105,4   | 104,5                 | 305,7                           | 102,9   | 113,0   | 111,4  | 108,0  | 117,0   |
| Juni          | 125,8                         | 106,0   | 104,2                 | 305,6                           | 102,9   | 113,1   | 111,9  | 108,2  | 120,2   |
| Juli          | 126,0                         | 105,5   | 104,0                 | 304,4                           | 103,0   | 116,8   | 112,1  | 108,0  | 125,4   |
| August        | 125,9                         | 105,1   | 104,1                 | 304,5                           | 103,0   | 116,8   | 112,1  | 108,2  | 126,0   |
| September     | 125,8                         | 105,1   | 104,5                 | 304,6                           | 103,1   | 117,0   | 111,8  | 108,8  | 122,0   |
| Oktober       | 125,9                         | 104,9   | 104,8                 | 305,0                           | 103,2   | 117,4   | 112,1  | 109,5  | 121,2   |
| November      | 126,0                         | 105,0   | 105,2                 | 304,8                           | 103,5   | 117,7   | 112,2  | 109,8  | 120,9   |
| Dezember      | 126,1                         | 105,1   | 105,3                 | 304,9                           | 103,4   | 117,9   | 112,0  | 110,0  | 121,9   |
| 1994 Januar   | 128,2                         | 104,9   | 104,3                 | 323,3                           | 103,4   | 118,2   | 114,0  | 111,0  | 121,9   |
| Februar       | 128,8                         | 106,1   | 104,3                 | 323,4                           | 103,6   | 118,3   | 114,2  | 111,5  | 125,2   |
| März          | 128,8                         | 106,4   | 104,3                 | 323,4                           | 103,5   | 118,7   | 114,2  | 111,4  | 124,5   |
| April         | 128,9                         | 107,0   | 104,3                 | 323,4                           | 103,6   | 119,0   | 114,1  | 111,6  | 123,0   |
| Mai           | 129,2                         | 107,5   | 104,4                 | 322,9                           | 103,5   | 119,1   | 114,3  | 111,5  | 124,6   |
| Juni          | 129,3                         | 107,9   | 104,0                 | 322,7                           | 103,4   | 119,2   | 114,4  | 111,3  | 127,2   |
| Juli          | 129,8                         | 107,6   | 103,7                 | 327,0                           | 103,4   | 119,4   | 114,1  | 111,1  | 131,6   |
| August        | 129,8                         | 107,2   | 103,8                 | 327,1                           | 103,5   | 119,6   | 114,5  | 111,3  | 131,6   |
| September     | 129,8                         | 107,3   | 104,8                 | 327,7                           | 103,4   | 119,5   | 113,8  | 112,3  | 129,5   |
| Oktober       | 129,9                         | 107,0   | 104,9                 | 330,6                           | 103,4   | 119,6   | 113,7  | 112,6  | 128,1   |
| November      | 130,0                         | 106,8   | 104,9                 | 330,7                           | 104,0   | 119,8   | 113,9  | 113,1  | 126,9   |
| Dezember      | 130,1                         | 106,8   | 104,6                 | 330,6                           | 104,0   | 119,8   | 114,1  | 113,4  | 127,9   |
| 1995 Januar   | 130,6                         | 107,4   | 104,2                 | 334,0                           | 104,0   | 121,6   | 114,4  | 114,1  | 126,6   |
| Februar       | 131,2                         | 108,5   | 104,4                 | 333,9                           | 104,0   | 121,8   | 114,8  | 114,1  | 129,5   |
| März          | 131,0                         | 108,2   | 104,5                 | 333,9                           | 104,1   | 121,9   | 114,8  | 113,8  | 128,4   |
| April         | 131,5                         | 108,8   | 104,6                 | 335,8                           | 104,1   | 122,2   | 115,1  | 113,5  | 129,2   |
| Mai           | 131,5                         | 109,1   | 104,8                 | 335,8                           | 104,3   | 122,4   | 115,2  | 113,0  | 128,2   |
| Juni          | 131,6                         | 109,0   | 104,9                 | 335,7                           | 104,3   | 122,5   | 115,1  | 112,7  | 131,1   |
| Juli          | 131,5                         | 108,3   | 104,0                 | 335,5                           | 104,3   | 122,7   | 114,8  | 112,6  | 136,2   |
| August        | 133,1                         | 107,2   | 104,1                 | 356,4                           | 104,3   | 122,7   | 115,0  | 112,9  | 135,5   |
| September     | 132,9                         | 107,0   | 104,3                 | 356,6                           | 104,3   | 122,8   | 114,9  | 113,4  | 131,5   |
| Oktober       | 133,2                         | 106,8   | 104,7                 | 359,2                           | 104,3   | 122,8   | 114,9  | 114,1  | 131,4   |

# Preisindex für die Lebenshaltung

4-Personenhaushalte mit mittlerem Einkommen



LDS Brandenburg 473/95


1991 = 100

8. Preisindex für die Lebenshaltung nach Hauptgruppen  
4-Personen-Arbeitnehmerhaushalte mit mittlerem Einkommen

| Jahr<br>Monat | Gesamt-<br>Lebens-<br>haltung | Hauptgruppen  |                       |                                 |   |   |  |  |   |
|---------------|-------------------------------|---|-----------------------|---------------------------------|---|---|--|--|---|
|               |                               | Nahrungs-<br>mittel<br>Getränke,<br>Tabak-<br>waren | Bekleidung,<br>Schuhe | Wohnungs-<br>mieten,<br>Energie | Möbel,<br>Haushalts-<br>geräte und<br>andere<br>Güter für<br>die Haus-<br>halts-<br>führung | Güter<br>für die<br>Gesund-<br>heits-<br>und<br>Körper-<br>pflege | Güter für<br>Verkehr und<br>Nachrichten-<br>übermittlung | Güter für<br>Bildung,<br>Unterhal-<br>tung und<br>Freizeit | Güter für die<br>persönliche<br>Ausstattung,<br>Dienstlei-<br>stungen des<br>Beherbergungs-<br>gewerbes<br>sowie Güter<br>sonstiger Art |
| 1991 = 100    |                               |   |                       |                                 |   |   |  |  |   |
| 1991 D        | 100,0                         | 100,0   | 100,0                 | 100,0                           | 100,0   | 100,0   | 100,0  | 100,0  | 100,0   |
| 1992 D        | 113,1                         | 102,9   | 102,4                 | 195,4                           | 101,4   | 115,6   | 106,1  | 105,5  | 110,4   |
| 1993 D        | 124,6                         | 104,7   | 104,5                 | 276,2                           | 103,2   | 126,1   | 112,0  | 111,8  | 122,7   |
| 1994 D        | 128,7                         | 106,5   | 104,4                 | 293,5                           | 103,9   | 134,5   | 115,0  | 116,6  | 131,9   |
| 1992 Januar   | 111,2                         | 101,4   | 101,3                 | 192,9                           | 100,6   | 113,3   | 103,6  | 104,1  | 104,1   |
| Februar       | 111,5                         | 101,9   | 101,2                 | 193,1                           | 100,7   | 114,2   | 103,7  | 104,2  | 106,9   |
| März          | 112,2                         | 102,6   | 101,3                 | 194,2                           | 100,8   | 114,4   | 105,3  | 103,5  | 106,8   |
| April         | 112,9                         | 103,4   | 101,6                 | 195,5                           | 100,9   | 115,0   | 105,9  | 104,4  | 108,1   |
| Mai           | 113,2                         | 103,9   | 101,2                 | 195,3                           | 101,4   | 115,3   | 106,2  | 105,3  | 108,8   |
| Juni          | 113,6                         | 104,2   | 101,9                 | 195,3                           | 101,4   | 115,6   | 106,8  | 105,1  | 111,3   |
| Juli          | 113,6                         | 103,4   | 102,3                 | 195,3                           | 101,5   | 116,1   | 106,7  | 105,2  | 114,3   |
| August        | 113,7                         | 103,1   | 102,8                 | 195,5                           | 101,7   | 116,4   | 106,8  | 105,8  | 115,0   |
| September     | 113,6                         | 102,8   | 103,2                 | 196,2                           | 101,8   | 116,6   | 106,4  | 106,2  | 112,6   |
| Oktober       | 113,8                         | 102,7   | 103,7                 | 197,0                           | 102,0   | 116,6   | 106,7  | 106,7  | 112,0   |
| November      | 114,0                         | 102,4   | 104,1                 | 197,0                           | 102,2   | 116,7   | 107,3  | 107,5  | 112,4   |
| Dezember      | 114,2                         | 102,6   | 104,2                 | 197,0                           | 102,2   | 117,1   | 107,4  | 108,3  | 113,0   |
| 1993 Januar   | 123,0                         | 103,9   | 104,4                 | 276,2                           | 102,5   | 122,5   | 109,7  | 110,1  | 115,2   |
| Februar       | 123,6                         | 104,6   | 104,3                 | 276,1                           | 102,7   | 123,3   | 110,4  | 110,5  | 117,6   |
| März          | 123,7                         | 104,3   | 104,2                 | 275,2                           | 102,8   | 123,6   | 111,4  | 110,3  | 117,0   |
| April         | 124,4                         | 105,0   | 104,5                 | 277,2                           | 103,0   | 123,6   | 112,0  | 110,4  | 120,3   |
| Mai           | 124,6                         | 105,2   | 104,4                 | 277,0                           | 103,1   | 123,7   | 111,9  | 111,4  | 120,8   |
| Juni          | 125,0                         | 105,8   | 104,2                 | 276,8                           | 103,1   | 123,8   | 112,5  | 111,5  | 123,5   |
| Juli          | 125,1                         | 105,1   | 103,9                 | 275,8                           | 103,3   | 128,4   | 112,7  | 111,4  | 127,8   |
| August        | 125,0                         | 104,7   | 104,0                 | 275,9                           | 103,2   | 128,5   | 112,6  | 111,6  | 128,5   |
| September     | 125,0                         | 104,7   | 104,4                 | 275,9                           | 103,4   | 128,6   | 112,4  | 112,6  | 125,5   |
| Oktober       | 125,1                         | 104,5   | 104,8                 | 276,1                           | 103,5   | 129,0   | 112,8  | 113,5  | 125,2   |
| November      | 125,2                         | 104,5   | 105,1                 | 275,7                           | 103,7   | 129,3   | 112,8  | 113,8  | 125,1   |
| Dezember      | 125,3                         | 104,6   | 105,3                 | 275,9                           | 103,7   | 129,4   | 112,6  | 114,0  | 125,9   |
| 1994 Januar   | 127,5                         | 104,4   | 104,4                 | 291,3                           | 103,7   | 133,6   | 114,8  | 115,3  | 126,9   |
| Februar       | 128,1                         | 105,7   | 104,4                 | 291,4                           | 103,9   | 133,7   | 115,0  | 115,8  | 129,6   |
| März          | 128,1                         | 105,9   | 104,3                 | 291,3                           | 103,9   | 134,1   | 115,1  | 115,8  | 129,6   |
| April         | 128,3                         | 106,5   | 104,4                 | 291,3                           | 104,0   | 134,4   | 114,9  | 116,1  | 128,5   |
| Mai           | 128,6                         | 107,2   | 104,5                 | 290,8                           | 103,9   | 134,5   | 115,2  | 116,0  | 129,8   |
| Juni          | 128,7                         | 107,6   | 104,0                 | 290,4                           | 103,8   | 134,5   | 115,3  | 115,9  | 132,1   |
| Juli          | 129,1                         | 107,3   | 103,7                 | 294,2                           | 103,8   | 134,7   | 115,0  | 115,7  | 135,8   |
| August        | 129,1                         | 106,8   | 103,8                 | 294,3                           | 103,9   | 134,9   | 115,4  | 115,8  | 135,7   |
| September     | 129,2                         | 107,0   | 104,8                 | 295,0                           | 103,8   | 134,8   | 114,6  | 117,3  | 134,9   |
| Oktober       | 129,3                         | 106,7   | 104,9                 | 297,5                           | 103,9   | 134,9   | 114,6  | 117,8  | 133,9   |
| November      | 129,4                         | 106,5   | 104,9                 | 297,6                           | 104,3   | 135,1   | 114,8  | 118,5  | 132,8   |
| Dezember      | 129,5                         | 106,5   | 104,6                 | 297,4                           | 104,3   | 135,1   | 115,0  | 118,9  | 133,5   |
| 1995 Januar   | 130,1                         | 107,1   | 104,1                 | 300,5                           | 104,3   | 137,1   | 115,4  | 119,8  | 132,8   |
| Februar       | 130,7                         | 108,2   | 104,3                 | 300,5                           | 104,3   | 137,4   | 115,7  | 119,9  | 135,1   |
| März          | 130,6                         | 107,9   | 104,4                 | 300,5                           | 104,4   | 137,4   | 115,8  | 119,7  | 134,3   |
| April         | 131,0                         | 108,5   | 104,4                 | 302,1                           | 104,4   | 137,8   | 116,1  | 119,4  | 135,2   |
| Mai           | 131,1                         | 108,9   | 104,7                 | 302,1                           | 104,6   | 137,9   | 116,2  | 119,1  | 134,4   |
| Juni          | 131,2                         | 108,8   | 104,8                 | 302,0                           | 104,6   | 138,0   | 116,1  | 118,9  | 136,9   |
| Juli          | 130,9                         | 107,8   | 103,9                 | 301,7                           | 104,6   | 138,3   | 115,7  | 118,9  | 141,1   |
| August        | 132,3                         | 106,6   | 103,9                 | 319,6                           | 104,6   | 138,2   | 115,9  | 119,4  | 140,6   |
| September     | 132,2                         | 106,4   | 104,2                 | 320,0                           | 104,6   | 138,4   | 115,9  | 120,0  | 137,2   |
| Oktober       | 132,5                         | 106,2   | 104,6                 | 322,3                           | 104,6   | 138,5   | 115,9  | 120,9  | 138,2   |

# Preisindex für die Lebenshaltung

## 2-Personen-Rentnerhaushalte



LDS Brandenburg 474/95

1991 = 100



9. Preisindex für die Lebenshaltung nach Hauptgruppen  
2-Personen-Rentnerhaushalte

| Jahr<br>Monat | Gesamt-<br>Lebens-<br>haltung | Hauptgruppen  |                       |                                 |   |   |  |  |   |
|---------------|-------------------------------|---|-----------------------|---------------------------------|---|---|--|--|---|
|               |                               | Nahrungs-<br>mittel<br>Getränke,<br>Tabak-<br>waren | Bekleidung,<br>Schuhe | Wohnungs-<br>mieten,<br>Energie | Möbel,<br>Haushalts-<br>geräte und<br>andere<br>Güter für<br>die Haus-<br>halts-<br>führung | Güter<br>für die<br>Gesund-<br>heits-<br>und<br>Körper-<br>pflege | Güter für<br>Verkehr und<br>Nachrichten-<br>übermittlung | Güter für<br>Bildung,<br>Unterhal-<br>tung und<br>Freizeit | Güter für die<br>persönliche<br>Ausstattung,<br>Dienstlei-<br>stungen des<br>Beherbergungs-<br>gewerbes<br>sowie Güter<br>sonstiger Art |
| 1991 = 100    |                               |   |                       |                                 |   |   |  |  |   |
| 1991 D        | 100,0                         | 100,0   | 100,0                 | 100,0                           | 100,0   | 100,0   | 100,0  | 100,0  | 100,0   |
| 1992 D        | 115,7                         | 102,0   | 102,7                 | 195,4                           | 102,3   | 121,8   | 106,1  | 105,3  | 107,9   |
| 1993 D        | 129,7                         | 102,9   | 105,0                 | 278,9                           | 104,4   | 136,6   | 112,5  | 114,7  | 118,4   |
| 1994 D        | 134,4                         | 104,5   | 105,1                 | 297,2                           | 105,4   | 148,7   | 115,4  | 119,1  | 124,8   |
| 1992 Januar   | 113,7                         | 100,9   | 101,9                 | 192,9                           | 101,1   | 118,5   | 103,8  | 103,5  | 101,3   |
| Februar       | 114,4                         | 101,5   | 101,7                 | 193,1                           | 101,4   | 119,8   | 103,9  | 103,5  | 107,0   |
| März          | 114,7                         | 101,7   | 101,7                 | 194,3                           | 101,6   | 120,0   | 105,3  | 102,2  | 105,7   |
| April         | 115,3                         | 102,6   | 101,9                 | 195,5                           | 101,6   | 120,8   | 105,9  | 102,1  | 106,1   |
| Mai           | 115,8                         | 103,2   | 101,9                 | 195,2                           | 102,2   | 121,2   | 106,1  | 105,1  | 105,3   |
| Juni          | 116,2                         | 103,5   | 102,4                 | 195,3                           | 102,2   | 121,4   | 106,7  | 104,3  | 108,9   |
| Juli          | 116,3                         | 102,7   | 102,5                 | 195,3                           | 102,3   | 122,5   | 106,7  | 104,7  | 113,1   |
| August        | 116,3                         | 102,1   | 103,0                 | 195,4                           | 102,7   | 123,2   | 106,8  | 105,1  | 113,5   |
| September     | 116,1                         | 101,7   | 103,6                 | 196,3                           | 102,8   | 123,4   | 106,4  | 105,9  | 109,2   |
| Oktober       | 116,1                         | 101,4   | 104,0                 | 197,2                           | 102,9   | 123,5   | 106,6  | 106,6  | 107,2   |
| November      | 116,4                         | 101,1   | 104,2                 | 197,2                           | 103,2   | 123,6   | 107,1  | 109,0  | 108,3   |
| Dezember      | 116,7                         | 101,2   | 104,1                 | 197,2                           | 103,3   | 123,9   | 107,3  | 111,8  | 108,7   |
| 1993 Januar   | 128,1                         | 102,3   | 104,5                 | 279,0                           | 103,6   | 132,3   | 109,8  | 114,0  | 109,7   |
| Februar       | 129,0                         | 103,0   | 104,6                 | 278,9                           | 104,0   | 133,3   | 110,6  | 114,7  | 115,5   |
| März          | 128,8                         | 102,8   | 104,6                 | 277,9                           | 104,0   | 133,7   | 111,6  | 114,0  | 113,7   |
| April         | 129,7                         | 103,6   | 104,9                 | 279,8                           | 104,2   | 133,8   | 112,2  | 114,4  | 116,6   |
| Mai           | 129,7                         | 104,0   | 104,9                 | 279,6                           | 104,4   | 133,8   | 112,2  | 114,0  | 115,4   |
| Juni          | 130,2                         | 104,6   | 104,8                 | 279,5                           | 104,5   | 134,0   | 112,9  | 113,5  | 119,0   |
| Juli          | 130,3                         | 103,4   | 104,6                 | 278,5                           | 104,5   | 139,1   | 113,3  | 113,4  | 124,3   |
| August        | 130,2                         | 102,6   | 104,8                 | 278,7                           | 104,6   | 139,1   | 113,4  | 114,2  | 125,1   |
| September     | 129,9                         | 102,3   | 105,1                 | 278,8                           | 104,8   | 139,2   | 113,2  | 114,5  | 120,3   |
| Oktober       | 129,9                         | 101,9   | 105,4                 | 278,7                           | 104,8   | 139,9   | 113,5  | 115,8  | 118,7   |
| November      | 130,1                         | 101,9   | 105,8                 | 278,4                           | 105,0   | 140,2   | 113,5  | 116,7  | 121,1   |
| Dezember      | 130,3                         | 102,0   | 106,0                 | 278,6                           | 104,9   | 140,4   | 113,5  | 117,3  | 121,9   |
| 1994 Januar   | 132,7                         | 102,0   | 104,7                 | 294,9                           | 105,0   | 147,3   | 115,0  | 118,9  | 118,9   |
| Februar       | 133,6                         | 103,2   | 104,8                 | 295,0                           | 105,2   | 147,3   | 115,3  | 119,1  | 125,1   |
| März          | 133,7                         | 103,5   | 104,9                 | 294,9                           | 105,2   | 148,0   | 115,3  | 119,0  | 123,7   |
| April         | 133,9                         | 104,5   | 105,0                 | 295,0                           | 105,3   | 148,5   | 115,2  | 119,3  | 121,4   |
| Mai           | 134,2                         | 105,5   | 105,0                 | 294,3                           | 105,5   | 148,6   | 115,4  | 119,0  | 121,6   |
| Juni          | 134,6                         | 106,2   | 104,7                 | 294,0                           | 105,4   | 148,7   | 115,9  | 118,5  | 124,2   |
| Juli          | 135,1                         | 105,8   | 104,6                 | 297,8                           | 105,4   | 149,0   | 115,7  | 118,1  | 129,0   |
| August        | 134,9                         | 105,1   | 104,7                 | 297,9                           | 105,5   | 149,1   | 115,9  | 117,6  | 129,3   |
| September     | 134,9                         | 105,1   | 105,7                 | 298,6                           | 105,4   | 149,1   | 115,2  | 118,7  | 126,3   |
| Oktober       | 135,0                         | 104,8   | 105,7                 | 301,1                           | 105,5   | 149,3   | 115,1  | 119,8  | 124,0   |
| November      | 135,2                         | 104,4   | 105,7                 | 301,2                           | 105,8   | 149,5   | 115,3  | 120,5  | 126,5   |
| Dezember      | 135,3                         | 104,4   | 105,4                 | 301,1                           | 105,8   | 149,5   | 115,5  | 120,8  | 127,3   |
| 1995 Januar   | 136,1                         | 105,3   | 105,0                 | 304,5                           | 105,9   | 152,0   | 116,1  | 122,6  | 124,2   |
| Februar       | 137,0                         | 106,6   | 105,3                 | 304,4                           | 105,9   | 152,4   | 116,7  | 122,6  | 129,9   |
| März          | 136,8                         | 106,3   | 105,5                 | 304,4                           | 106,1   | 152,4   | 116,8  | 122,2  | 127,1   |
| April         | 137,2                         | 106,9   | 105,6                 | 306,0                           | 106,1   | 153,0   | 117,1  | 121,5  | 127,4   |
| Mai           | 137,2                         | 107,6   | 105,8                 | 305,9                           | 106,2   | 153,3   | 117,1  | 120,9  | 124,2   |
| Juni          | 137,4                         | 107,5   | 105,7                 | 305,9                           | 106,2   | 153,4   | 117,2  | 120,5  | 127,7   |
| Juli          | 137,1                         | 106,0   | 105,0                 | 305,6                           | 106,3   | 153,6   | 116,9  | 120,4  | 133,3   |
| August        | 138,7                         | 104,1   | 105,2                 | 323,3                           | 106,2   | 153,5   | 117,1  | 120,5  | 133,1   |
| September     | 138,4                         | 103,8   | 105,4                 | 323,6                           | 106,2   | 153,8   | 117,0  | 121,6  | 128,0   |
| Oktober       | 138,8                         | 103,5   | 105,7                 | 326,1                           | 106,4   | 153,8   | 116,9  | 123,3  | 127,3   |



## Anhang



## Neues Basisjahr 1991

### 1. Notwendigkeit der Umbasierung auf ein neues Basisjahr

Die Umstellung der Preisindizes ist in der Regel alle fünf Jahre für die Bundesrepublik Deutschland festgelegt. Beeinflusst durch die Wiedervereinigung konnte das Preisbasisjahr 1990 nicht realisiert werden. Statt dessen wurde das neue Preisbasisjahr für das frühere Bundesgebiet und die neuen Länder (einschl. Berlin-Ost) auf 1991 festgeschrieben.

Da der für das Basisjahr fixierte Warenkorb und die entsprechenden Indexgewichte veralten, was besonders durch die im Lauf der Zeit sich ändernden Verbrauchsstrukturen der privaten Haushalte hervorgerufen wird, ist eine Aktualisierung der zu beobachtenden Güter und Leistungen entsprechend dem Konsumverhalten der Verbraucher und deren Gewichtung notwendig.

In die Umbasierung auf ein neues Basisjahr ist weiterhin die Anpassung der methodischen Bedingungen und Anforderungen an die aktuellen Gegebenheiten einbezogen. Beeinflusst wird diese Anpassung durch die Berücksichtigung der zu erwartenden methodischen Festlegungen für die Berechnung eines harmonisierten Verbraucherpreisindexes in der Europäischen Union.

Unter diesen Gesichtspunkten sind folgende konzeptionellen Änderungen gegenüber der bisherigen Berechnungsmethodik zu sehen:

- für das frühere Bundesgebiet und die neuen Länder
  - . Umsetzung des Inlandkonzepts
  - . Nettoerfassung der Versicherungsdienstleistungen
  - . Preiserfassung der Pauschalreisen nach dem Nutzungskonzept
- zusätzlich für die neuen Länder
  - . Erfassung aller privaten Haushalte (bisher alle Arbeitnehmerhaushalte)
  - . Einbeziehung der vom Eigentümer selbstgenutzten Wohnungen (unterstellte Mieten)

### 2. Wägungsschema und Warenkorb

Der Warenkorb, der alle zu beobachtenden Güter und Leistungen enthält, wird ständig den aktuellen Verbrauchsgewohnheiten und Marktangeboten angepaßt.

Er umfaßt 750 Preisrepräsentanten und ist sowohl für das frühere Bundesgebiet als auch für die neuen Länder (einschl. Berlin-Ost) gleich. Mit der Umbasierung werden jetzt 32 Güter gestrichen und 25 neu aufgenommen.

Im Wägungsschema wird jedem einzelnen Preisrepräsentanten entsprechend seinem Anteil an den Verbrauchsausgaben der privaten Haushalte ein Wägungsanteil zugeordnet. Im Zuge der Umstellung auf ein neues Preisbasisjahr werden diese Wägungsanteile aktualisiert.

Da die Verbrauchsgewohnheiten bzw. Preisentwicklungen in den alten und neuen Bundesländern weiterhin Unterschiede aufweisen, gibt es für die Berechnung der Preisindizes nach wie vor unterschiedliche Wägungsschemata.

Das Wägungsschema 1991 = 100 für die neuen Länder (einschl. Berlin-Ost) enthält neben den im Pkt. 1 aufgeführten methodischen Veränderungen auch preisbedingte Verschiebungen der Gewichte und mengenmäßige Verschiebungen in den Ausgabestrukturen.

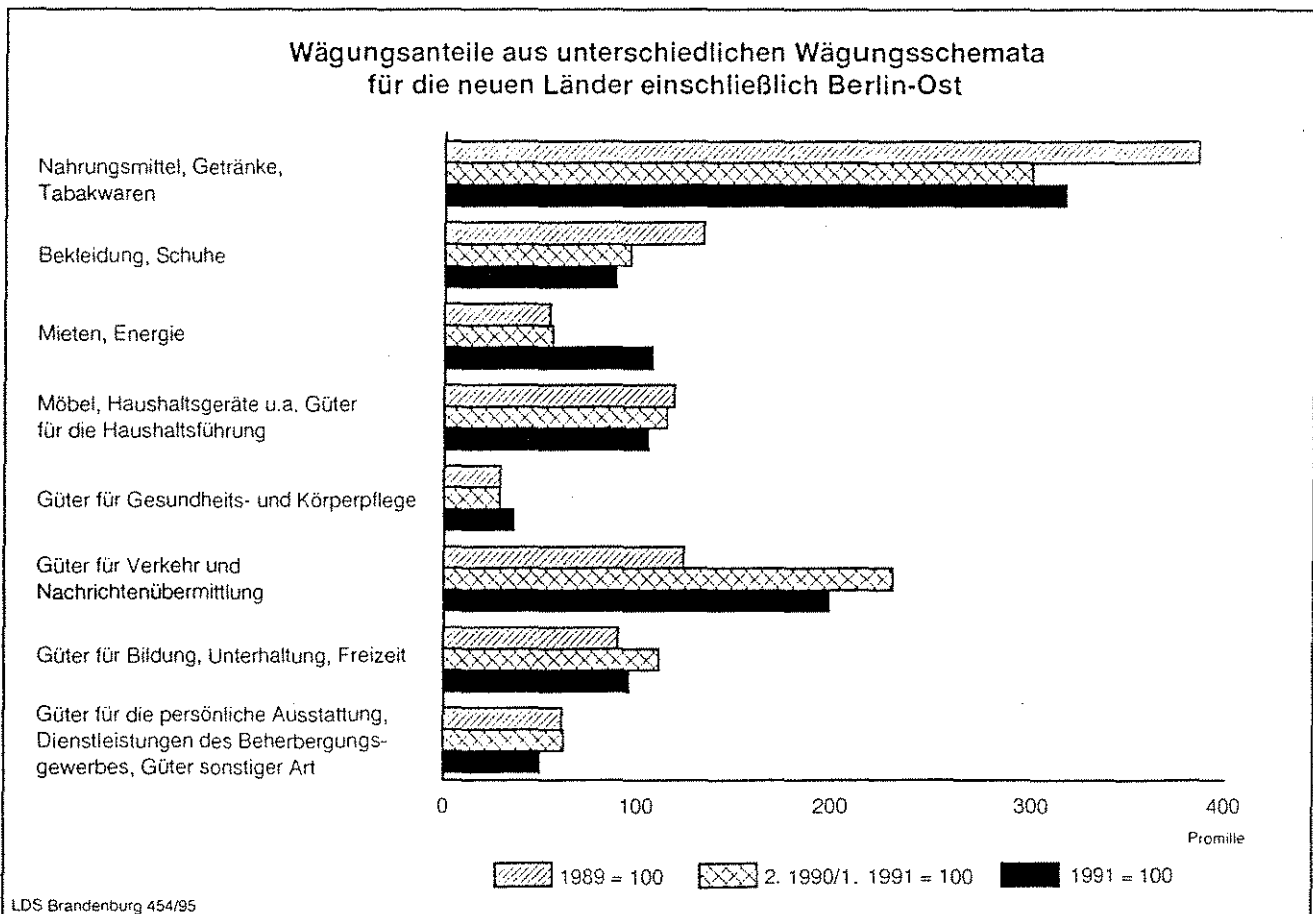
Sind die Abweichungen bei den Ausgaben für Bekleidung und Schuhe zwischen beiden Schemata geringfügig, so zeigen sich deutliche Unterschiede in den Gütergruppen Nahrungsmittel, Getränke, Tabakwaren, Möbel, Haushaltsgeräte, Verkehr und Nachrichtenübermittlung.

Gegenüberstellung der Wägungsschemata für alle privaten Haushalte 1991

| SEA | Bezeichnung   | Deutschland         | Früheres Bundesgebiet | Neue Länder und Berlin-Ost |
|-----|---|---------------------|-----------------------|----------------------------|
|     |   | Gewicht in Promille |                       |                            |
|     | Lebenshaltung insgesamt   | 1 000               | 1 000                 | 1 000                      |
| 1   | Nahrungsmittel, Getränke, Tabakwaren  | 235,33              | 224,90                | 316,52                     |
| 2   | Bekleidung, Schuhe  | 75,49               | 73,83                 | 88,58                      |
| 3   | Wohnungsmieten, Energie (ohne Kraftstoffe)  | 229,65              | 245,34                | 107,65                     |
| 4   | Möbel, Haushaltsgeräte und andere Güter für die Haushaltsführung  | 80,25               | 76,99                 | 105,44                     |
| 5   | Güter für die Gesundheits- und Körperpflege   | 51,63               | 53,53                 | 36,62                      |
| 6   | Güter für Verkehr und Nachrichtenübermittlung   | 171,25              | 167,85                | 198,54                     |
| 7   | Güter für Bildung, Unterhaltung, Freizeit (ohne Dienstleistungen des Gastgewerbes)                          | 92,27               | 91,66                 | 96,09                      |
| 8   | Güter für die persönliche Ausstattung, Dienstleistungen des Beherbergungsgewerbes sowie Güter sonstiger Art | 64,13               | 65,90                 | 50,56                      |

Neben den unterschiedlichen Wägungsschemata für das frühere Bundesgebiet und für die neuen Länder (einschl. Berlin-Ost) liegen unterschiedliche Wägungsanteile für die einbezogenen ausgewählten Haushaltstypen vor.

Die folgende Grafik verdeutlicht die Veränderung der Wägungsanteile in den bisher für die neuen Länder gültigen Wägungsschemata.



### 3. Ergebnisse für Brandenburg

Unter Beachtung der neuen Preisbasis 1991 wurde für September 1995 ein Indexstand von 136,2 erreicht. Ein Vergleich der jährlichen Teuerungsraten auf neuer und alter Preisbasis macht die Abweichungen deutlich, die auf die im Punkt 1 aufgeführten inhaltlichen und berechnungsmethodischen Veränderungen zurückzuführen sind.

Abweichung der jährlichen Teuerungsraten im Vergleich neues und altes Basisjahr

| Jahr<br>Monat | Gesamtindex                         |                         | Differenz 1991 zu<br>2. Hj 90/1. Hj 91 |      |
|---------------|-------------------------------------|-------------------------|--|------|
|               | 1991 = 100                          | 2. Hj 90/1. Hj 91 = 100 |  |      |
|               | Veränderung zum Vorjahresmonat in % |                         | % - Punkte                             |      |
| 1992          | Januar                              | 20,1                    | 16,4                                   | 3,7  |
|               | Februar                             | 19,7                    | 16,2                                   | 3,5  |
|               | März                                | 19,6                    | 16,1                                   | 3,5  |
|               | April                               | 19,5                    | 15,6                                   | 3,9  |
|               | Mai                                 | 19,7                    | 16,2                                   | 3,5  |
|               | Juni                                | 20,0                    | 16,2                                   | 3,8  |
|               | Juli                                | 18,4                    | 14,9                                   | 3,5  |
|               | August                              | 18,6                    | 15,0                                   | 3,6  |
|               | September                           | 18,2                    | 14,5                                   | 3,7  |
|               | Oktober                             | 3,7                     | 3,7                                    | -    |
|               | November                            | 3,0                     | 3,4                                    | -0,4 |
|               | Dezember                            | 3,3                     | 3,6                                    | -0,3 |
| 1993          | Januar                              | 11,9                    | 10,0                                   | 1,9  |
|               | Februar                             | 12,0                    | 10,3                                   | 1,7  |
|               | März                                | 11,5                    | 9,7                                    | 1,8  |
|               | April                               | 11,4                    | 9,8                                    | 1,6  |
|               | Mai                                 | 11,2                    | 9,3                                    | 1,9  |
|               | Juni                                | 11,3                    | 9,5                                    | 1,8  |
|               | Juli                                | 11,4                    | 9,4                                    | 2,0  |
|               | August                              | 11,2                    | 9,3                                    | 1,9  |
|               | September                           | 11,2                    | 9,4                                    | 1,8  |
|               | Oktober                             | 11,1                    | 9,1                                    | 2,0  |
|               | November                            | 11,1                    | 9,2                                    | 1,9  |
|               | Dezember                            | 11,0                    | 9,0                                    | 2,0  |
| 1994          | Januar                              | 3,5                     | 3,0                                    | 0,5  |
|               | Februar                             | 3,5                     | 2,9                                    | 0,6  |
|               | März                                | 3,6                     | 3,0                                    | 0,6  |
|               | April                               | 3,2                     | 2,7                                    | 0,5  |
|               | Mai                                 | 3,4                     | 2,9                                    | 0,5  |
|               | Juni                                | 3,1                     | 2,5                                    | 0,6  |
|               | Juli                                | 3,3                     | 2,9                                    | 0,4  |
|               | August                              | 3,4                     | 3,1                                    | 0,3  |
|               | September                           | 3,6                     | 3,1                                    | 0,5  |
|               | Oktober                             | 3,7                     | 3,5                                    | 0,2  |
|               | November                            | 3,6                     | 3,1                                    | 0,5  |
|               | Dezember                            | 3,5                     | 3,1                                    | 0,4  |
| 1995          | Januar                              | 2,3                     | 2,3                                    | -    |
|               | Februar                             | 2,3                     | 2,3                                    | -    |
|               | März                                | 2,1                     | 2,3                                    | -0,2 |
|               | April                               | 2,3                     | 2,4                                    | -0,1 |
|               | Mai                                 | 2,1                     | 2,3                                    | -0,2 |
|               | Juni                                | 2,0                     | 2,4                                    | -0,4 |
|               | Juli                                | 1,5                     | 1,8                                    | -0,3 |
|               | August                              | 2,7                     | 2,5                                    | 0,2  |

Ist ein neues Wägungsschema gültig und damit ein neuer Index erstellt, können die Daten anderer Basisjahre miteinander verknüpft werden, um eine langfristige Reihe weiterzuführen.

Durch die Multiplikation mit nachstehenden Umbasierungsfaktoren können

- a) die Werte vor Januar 1991 zur Basis 2. Hj. 1990 / 1. Hj. 1991 auf die neue Basis 1991 und
- b) die Werte der Originalbasis 1991 auf das Basisjahr 2. Hj. 1990 / 1. Hj. 1991

umbasiert werden.

| Preisindex für die Lebenshaltung                            | Umbasierungsfaktoren auf die Basis |                                    |
|---|------------------------------------|------------------------------------|
|   | 1991 = 100                         | 2. Hj. 1990 / 1. Hj. 1991<br>= 100 |
| Alle privaten Haushalte                                     | 0,91537                            | 1,09245                            |
| 4-Personen-Arbeitnehmerhaushalte<br>mit höherem Einkommen   | 0,92008                            | 1,08686                            |
| 4-Personen-Arbeitnehmerhaushalte<br>mit mittlerem Einkommen | 0,91829                            | 1,08898                            |
| 2-Personen-Rentnerhaushalte                                 | 0,91342                            | 1,09478                            |





