

Statistischer Bericht

LIII 6 – j / 21

┌ Finanzvermögen der Kern- und
 Extrahaushalte des öffentlichen
 Gesamthaushalts
 im **Land Berlin**
 am **31.12.2021**

Impressum

Statistischer Bericht
L III 6 - j / 21

Erscheinungsfolge: jährlich
Erschienen im **Oktober 2022**

Herausgeber

Amt für Statistik Berlin-Brandenburg
Steinstraße 104 - 106
14480 Potsdam
info@statistik-bbb.de
www.statistik-berlin-brandenburg.de

Tel. 0331 8173 - 1777
Fax 0331 817330 - 4091

Amt für Statistik Berlin-Brandenburg,
Potsdam, 2022

Zeichenerklärung

0 weniger als die Hälfte von 1
in der letzten besetzten Stelle,
jedoch mehr als nichts
– nichts vorhanden
... Angabe fällt später an
() Aussagewert ist eingeschränkt
/ Zahlenwert nicht sicher genug
• Zahlenwert unbekannt oder
geheim zu halten
x Tabellenfach gesperrt
p vorläufige Zahl
r berichtigte Zahl
s geschätzte Zahl



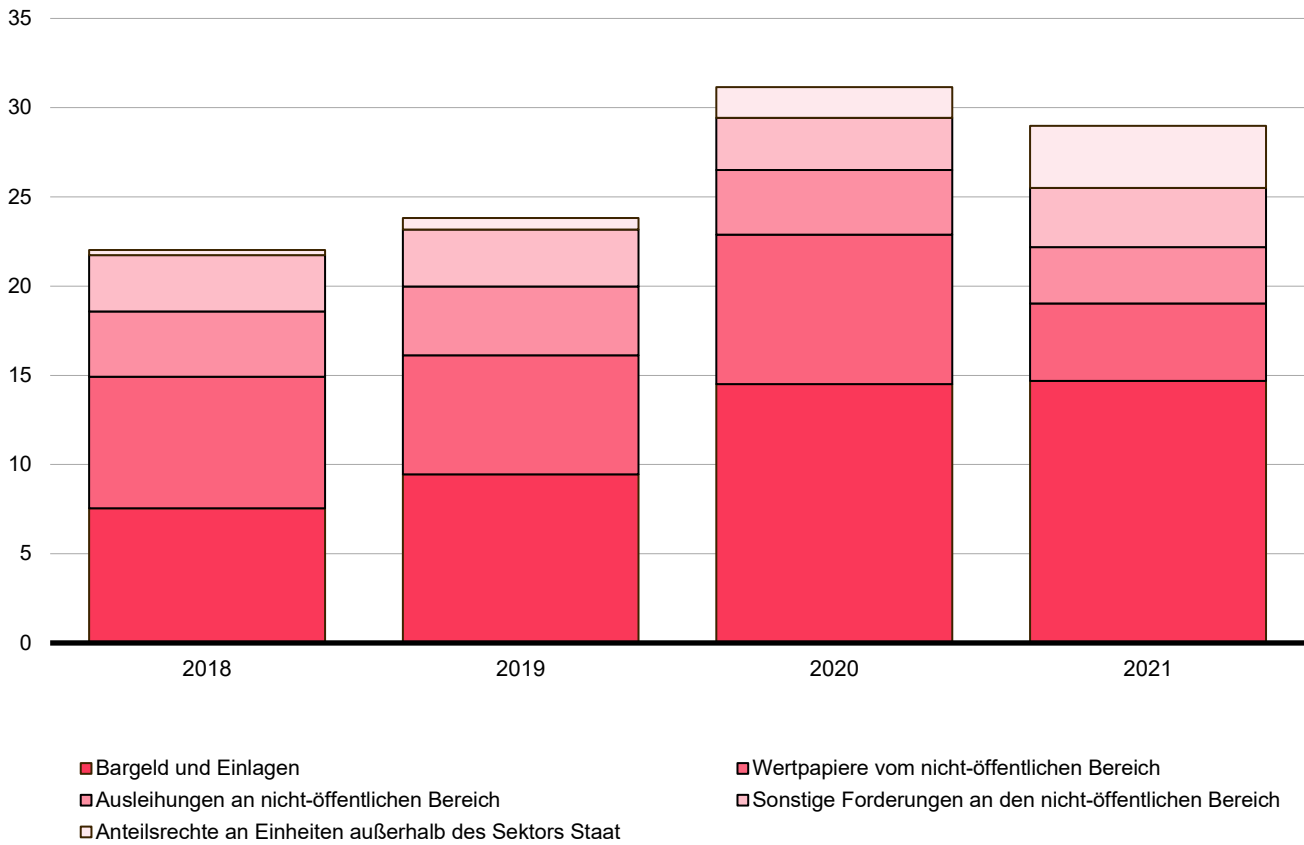
Dieses Werk ist unter einer Creative Commons Lizenz vom Typ Namensnennung 3.0 Deutschland zugänglich. Um eine Kopie dieser Lizenz einzusehen, konsultieren Sie <http://creativecommons.org/licenses/by/3.0/de/>

Inhaltsverzeichnis

| | Seite |
|---|-------|
| Metadaten zu dieser Statistik (externer Link) | |
| Grafiken | |
| 1 Finanzvermögen im Land Brandenburg beim nicht-öffentlichen Bereich am 31.12. | 5 |
| 2 Finanzvermögen im Land Brandenburg beim öffentlichen Bereich sowie Anteilsrechte am 31.12. | 5 |
| 3 Anteile der Vermögensarten beim nicht öffentlichen Bereich am Finanzvermögen im Land Berlin am 31.12.2021 | 12 |
| 4 Anteile der Körperschaftsgruppen am Finanzvermögen beim nicht-öffentlichen Bereich des Landes Berlin am 31.12.2021 | 13 |
| Tabellen | |
| 1 Finanzvermögen des Landes nach Körperschaftsgruppen am 31.12.2018 bis 2021 | 6 |
| 2 Finanzvermögen des Landes nach Körperschaftsgruppen und Art des Vermögens am 31.12.2021 | 8 |
| 3 Finanzvermögen des Landes einschl. Extrahaushalte nach Arten, Körperschaftsgruppen und Größenklassen beim nicht-öffentlichen Bereich am 31.12.2021 | 12 |
| 4 Finanzvermögen des Landes einschl. Extrahaushalte nach Arten, Körperschaftsgruppen und Größenklassen beim öffentlichen Bereich am 31.12.2021 | 14 |
| 5 Finanzvermögen des Landes einschl. Extrahaushalte beim nicht-öffentlichen Bereich nach Körperschaftsgruppen und Größenklassen - Vorjahresvergleich | 17 |
| 6 Finanzvermögen des Landes einschl. Extrahaushalte nach Art des Vermögens - Vorjahresvergleich | 18 |

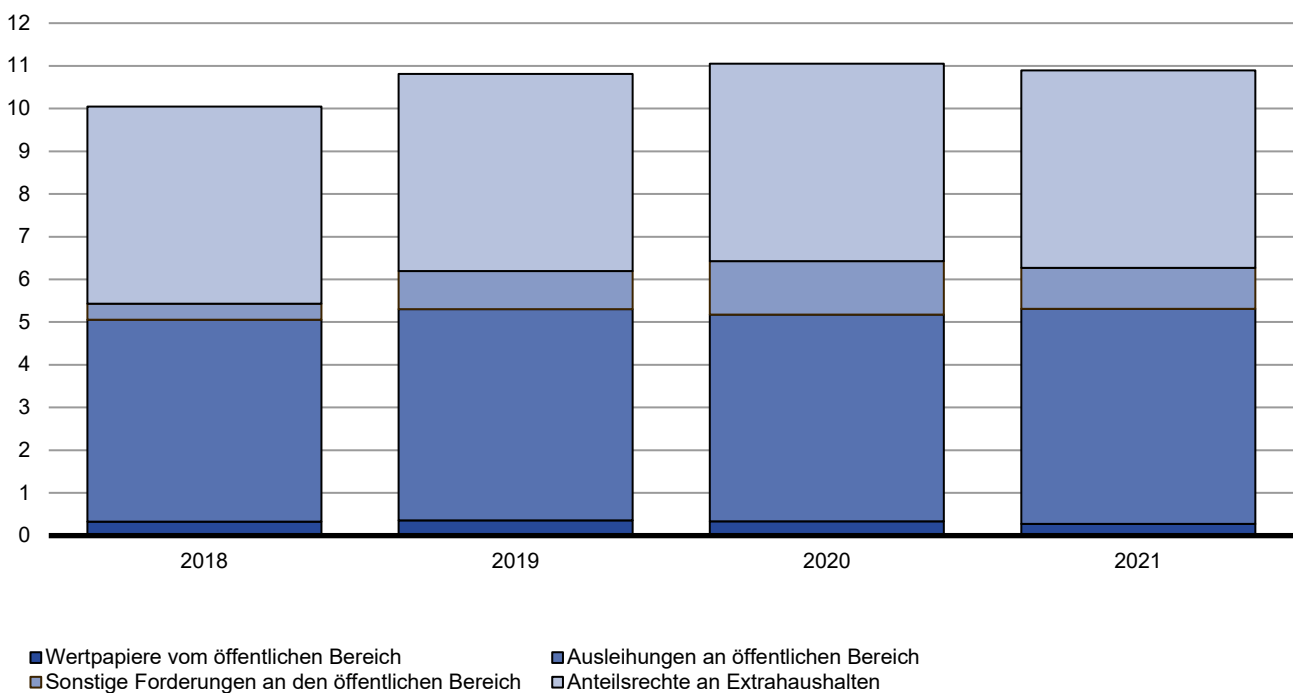
1 Finanzvermögen im Land Berlin beim nicht-öffentlichen Bereich am 31.12.

Mrd. EUR



2 Finanzvermögen im Land Berlin beim öffentlichen Bereich am 31.12.

Mrd. EUR



1 Finanzvermögen des Landes nach Körperschaftsgruppen am 31.12.2018 bis 2021

| Körperschaftsgruppen | 2018 | 2019 | 2020 | 2021 |
|--|-------------------|-------------------|-------------------|-------------------|
| | 1 000 EUR | | | |
| Finanzvermögen beim nicht-öffentlichen Bereich | | | | |
| Bargeld und Einlagen | 7 550 768 | 9 450 303 | 14 512 605 | 14 692 601 |
| Bargeld | 10 348 | 7 885 | 11 619 | 11 165 |
| Sichteinlagen | 816 674 | 1 778 393 | 8 929 679 | 10 115 649 |
| Sonstige Einlagen | 6 723 746 | 7 664 025 | 5 571 306 | 4 565 787 |
| darunter: Zahlungsmittelbestände des Cash-Pools | – | – | 7 380 179 | 7 766 337 |
| Wertpapiere vom nicht-öffentlichen Bereich | 7 362 463 | 6 670 487 | 8 374 543 | 4 327 352 |
| Geldmarktpapiere mit einer Ursprungslaufzeit bis einschließlich 1 Jahr | 29 319 | 28 395 | 1 429 623 | 1 021 899 |
| von Kreditinstituten | 26 166 | 25 209 | 30 770 | 38 199 |
| vom sonstigen inländischen Bereich | 3 153 | 3 186 | 1 398 853 | 983 700 |
| vom sonstigen ausländischen Bereich | – | – | – | – |
| Kapitalmarktpapiere mit einer Ursprungslaufzeit von mehr als 1 Jahr | 7 333 144 | 6 642 092 | 6 944 920 | 3 305 453 |
| von Kreditinstituten | 90 574 | 75 171 | 86 936 | 117 887 |
| vom sonstigen inländischen Bereich | 6 744 668 | 5 996 023 | 6 310 569 | 2 526 959 |
| vom sonstigen ausländischen Bereich | 497 902 | 570 899 | 547 415 | 660 607 |
| darunter: durch Cash-Pool-Führer (CF) in Wertpapieren vom nicht-öffentlichen Bereich angelegter Zahlungsmittelbestand des Cash-Pools (ohne Finanzderivate) | – | – | 4 249 741 | 3 500 141 |
| Ausleihungen an nicht-öffentlichen Bereich | 3 667 577 | 3 861 861 | 3 617 776 | 3 169 849 |
| Ausleihungen mit einer Ursprungslaufzeit bis einschließlich 1 Jahr | 964 049 | 1 357 605 | 1 486 025 | 1 135 896 |
| an Kreditinstitute | 745 000 | 1 152 500 | 1 315 000 | 985 000 |
| an sonstigen inländischen Bereich | 219 049 | 205 105 | 171 025 | 150 896 |
| an sonstigen ausländischen Bereich | – | – | – | – |
| Ausleihungen mit einer Ursprungslaufzeit von mehr als 1 Jahr | 2 703 529 | 2 504 256 | 2 131 751 | 2 033 953 |
| an Kreditinstitute | 2 616 197 | 2 415 925 | 2 037 046 | 1 939 461 |
| an sonstigen inländischen Bereich | 87 332 | 88 331 | 94 705 | 94 492 |
| an sonstigen ausländischen Bereich | – | – | – | – |
| Sonstige Forderungen an den nicht-öffentlichen Bereich | 3 150 844 | 3 184 610 | 2 931 353 | 3 314 304 |
| Forderungen aus Dienstleistungen | 471 532 | 865 202 | 544 150 | 453 375 |
| übrige Forderungen | 2 679 312 | 2 319 408 | 2 387 203 | 2 860 929 |
| Anteilsrechte an Einheiten außerhalb des Sektors Staat | 287 775 | 651 099 | 1 723 665 | 3 484 806 |
| Börsennotierte Aktien | 278 441 | 507 111 | 596 377 | 644 661 |
| Nichtbörsennotierte Aktien | – | 3 | – | – |
| Sonstige Anteilsrechte | – | – | – | 2 153 579 |
| Investmentzertifikate | 172 | 133 650 | 1 072 970 | 686 566 |
| Insgesamt | 22 019 427 | 23 818 360 | 31 159 941 | 28 988 912 |

1 Finanzvermögen des Landes nach Körperschaftsgruppen am 31.12.2018 bis 2021

| Körperschaftsgruppen | 2018 | 2019 | 2020 | 2021 |
|--|--|------------------------|-------------------|-------------------|
| | 1 000 EUR | | | |
| | Finanzvermögen beim öffentlichen Bereich | | | |
| Wertpapiere vom öffentlichen Bereich | 324 332 | 353 905 | 333 556 | 273 646 |
| Geldmarktpapiere mit einer Ursprungslaufzeit bis einschließlich 1 Jahr | 617 | 547 | 581 | 1 896 |
| Kapitalmarktpapiere mit einer Ursprungslaufzeit von mehr als 1 Jahr | – | – | – | – |
| darunter: durch Cash-Pool-Führer (CF) in Wertpapieren vom öffentlichen Bereich angelegter Zahlungsmittelbestand des Cash-Pools (ohne Finanzderivate) | 323 715 | 353 358 | 332 975 | 271 750 |
| Ausleihungen an öffentlichen Bereich | 4 731 823 | 4 948 740 | 4 840 194 | 5 040 643 |
| Ausleihungen mit einer Ursprungslaufzeit bis einschl. 1 Jahr | 4 619 995 | 4 704 187 | 4 392 868 | 4 556 885 |
| Ausleihungen mit einer Ursprungslaufzeit von mehr als 1 Jahr | 111 828 | 244 553 | 447 326 | 483 759 |
| von Cash-Pool-Einheiten bei eigenem Liquiditätsüberschuss | – | 4 556 877 | 4 314 204 | 4 368 474 |
| Sonstige Forderungen an den öffentlichen Bereich | 372 477 | 889 791 | 1 255 785 | 953 110 |
| Forderungen aus Dienstleistungen | 164 167 | 164 650 | 536 246 | 743 448 |
| übrige Forderungen | 208 310 | 725 141 | 719 539 | 209 661 |
| Anteilsrechte an Extrahaushalten | 4 617 953 | 4 618 061 | 4 621 789 | 4 623 329 |
| Nichtbörsennotierte Aktien | 304 928 | 304 925 | 304 928 | 304 928 |
| Sonstige Anteilsrechte | 4 313 026 | 4 313 136 | 4 316 861 | 4 318 401 |
| Insgesamt | 10 046 586 | 10 810 497 | 11 051 324 | 10 890 728 |
| | Weitere Forderungen aus Cash-Pooling | | | |
| Forderungen des Cash-Pool-Führers gegenüber entnehmenden Einheiten | X | 2 785 894 | 2 196 377 | 1 831 414 |
| | | Finanzderivate (Saldo) | | |
| Finanzderivate | – | 3 | 3 | 3 |

2 Finanzvermögen des Landes nach Körperschaftsgruppen und Art des Vermögens am 31.12.2021

| lfd. Nr. | Art des Vermögens | Insgesamt | Land | Davon | |
|--|--|-------------------|-------------------|-------------------|------------------|
| | | | | Kernhaushalte | Extrahaushalte |
| 1 000 EUR | | | | | |
| Finanzvermögen beim nicht-öffentlichen Bereich | | | | | |
| 1 | Bargeld und Einlagen | 14 692 601 | 6 802 314 | 5 932 833 | 869 481 |
| 2 | Bargeld | 11 165 | 11 160 | 8 693 | 2 466 |
| 3 | Sichteinlagen | 10 115 649 | 4 854 409 | 4 009 139 | 845 269 |
| 4 | Sonstige Einlagen | 4 565 787 | 1 936 746 | 1 915 000 | 21 746 |
| 5 | darunter: Zahlungsmittelbestände des Cash-Pools | 7 766 337 | 2 671 827 | 2 671 827 | – |
| 6 | Wertpapiere vom nicht-öffentlichen Bereich | 4 327 352 | 817 463 | 172 | 817 291 |
| 7 | Geldmarktpapiere mit einer Ursprungslaufzeit bis einschließlich 1 Jahr | 1 021 899 | 39 699 | – | 39 699 |
| 8 | von Kreditinstituten | 38 199 | 38 199 | – | 38 199 |
| 9 | vom sonstigen inländischen Bereich | 983 700 | 1 500 | – | 1 500 |
| 10 | vom sonstigen ausländischen Bereich | – | – | – | – |
| 11 | Kapitalmarktpapiere mit einer Ursprungslaufzeit von mehr als 1 Jahr | 3 305 453 | 777 764 | 172 | 777 592 |
| 12 | von Kreditinstituten | 117 887 | 108 139 | – | 108 139 |
| 13 | vom sonstigen inländischen Bereich | 2 526 959 | 9 018 | 172 | 8 846 |
| 14 | vom sonstigen ausländischen Bereich | 660 607 | 660 607 | – | 660 607 |
| 15 | darunter: durch Cash-Pool-Führer (CF) in Wertpapieren vom nicht-öffentlichen Bereich angelegter Zahlungsmittelbestand des Cash-Pools (ohne Finanzderivate) | 3 500 141 | – | – | – |
| 16 | Ausleihungen an nicht-öffentlichen Bereich | 3 169 849 | 3 169 849 | 3 161 109 | 8 740 |
| 17 | Ausleihungen mit einer Ursprungslaufzeit bis einschließlich 1 Jahr | 1 135 896 | 1 135 896 | 1 135 896 | – |
| 18 | an Kreditinstitute | 985 000 | 985 000 | 985 000 | – |
| 19 | an sonstigen inländischen Bereich | 150 896 | 150 896 | 150 896 | – |
| 20 | an sonstigen ausländischen Bereich | – | – | – | – |
| 21 | Ausleihungen mit einer Ursprungslaufzeit von mehr als 1 Jahr | 2 033 953 | 2 033 953 | 2 025 213 | 8 740 |
| 22 | an Kreditinstitute | 1 939 461 | 1 939 461 | 1 937 461 | 2 000 |
| 23 | an sonstigen inländischen Bereich | 94 492 | 94 492 | 87 752 | 6 740 |
| 24 | an sonstigen ausländischen Bereich | – | – | – | – |
| 25 | Sonstige Forderungen an den nicht-öffentlichen Bereich | 3 314 304 | 3 299 119 | 3 194 237 | 104 883 |
| 26 | Forderungen aus Dienstleistungen | 453 375 | 450 571 | 380 642 | 69 929 |
| 27 | übrige Forderungen | 2 860 929 | 2 848 548 | 2 813 594 | 34 954 |
| 28 | Anteilsrechte an Einheiten außerhalb des Sektors Staat | 3 484 806 | 2 549 751 | 9 | 2 549 743 |
| 29 | Börsennotierte Aktien | 644 661 | 394 404 | 9 | 394 396 |
| 30 | Nichtbörsennotierte Aktien | – | – | – | – |
| 31 | Sonstige Anteilsrechte | 2 153 579 | 2 149 481 | – | 2 149 481 |
| 32 | Investmentzertifikate | 686 566 | 5 866 | – | 5 866 |
| 33 | Insgesamt | 28 988 912 | 16 638 497 | 12 288 359 | 4 350 137 |

| Sozialver- sicherungen unter Landes- aufsicht | Davon | | Ifd. Nr. |
|--|--------------------|---------------------|-------------|
| | Kern- haushalte | Extra- haushalte | |
| 1 000 EUR | | | |

Finanzvermögen beim nicht-öffentlichen Bereich

| | | | |
|-------------------|---------------|-------------------|-----------|
| 7 890 287 | 25 146 | 7 865 141 | 1 |
| 5 | 0 | 5 | 2 |
| 5 261 241 | 20 745 | 5 240 496 | 3 |
| 2 629 041 | 4 401 | 2 624 640 | 4 |
| 5 094 510 | – | 5 094 510 | 5 |
| 3 509 889 | – | 3 509 889 | 6 |
| 982 200 | – | 982 200 | 7 |
| – | – | – | 8 |
| 982 200 | – | 982 200 | 9 |
| – | – | – | 10 |
| 2 527 689 | – | 2 527 689 | 11 |
| 9 748 | – | 9 748 | 12 |
| 2 517 941 | – | 2 517 941 | 13 |
| – | – | – | 14 |
| 3 500 141 | – | 3 500 141 | 15 |
| – | – | – | 16 |
| – | – | – | 17 |
| – | – | – | 18 |
| – | – | – | 19 |
| – | – | – | 20 |
| – | – | – | 21 |
| – | – | – | 22 |
| – | – | – | 23 |
| – | – | – | 24 |
| 15 185 | 4 441 | 10 744 | 25 |
| 2 804 | 1 890 | 914 | 26 |
| 12 381 | 2 551 | 9 830 | 27 |
| 935 055 | – | 935 055 | 28 |
| 250 257 | – | 250 257 | 29 |
| – | – | – | 30 |
| 4 098 | – | 4 098 | 31 |
| 680 700 | – | 680 700 | 32 |
| 12 350 416 | 29 587 | 12 320 829 | 33 |

2 Finanzvermögen des Landes nach Körperschaftsgruppen und Art des Vermögens am 31.12.2021

| lfd. Nr. | Art des Vermögens | Insgesamt | Land | Davon | |
|--|--|-------------------|-------------------|------------------|------------------|
| | | | | Kernhaushalte | Extrahaushalte |
| 1 000 EUR | | | | | |
| Finanzvermögen beim öffentlichen Bereich | | | | | |
| 34 | Wertpapiere vom öffentlichen Bereich | 273 646 | 273 646 | – | 273 646 |
| 35 | Geldmarktpapiere mit einer Ursprungslaufzeit bis einschließlich 1 Jahr | 1 896 | 1 896 | – | 1 896 |
| 36 | Kapitalmarktpapiere mit einer Ursprungslaufzeit von mehr als 1 Jahr | 271 750 | 271 750 | – | 271 750 |
| 37 | darunter: durch Cash-Pool-Führer (CF) in Wertpapieren vom öffentlichen Bereich angelegter Zahlungsmittelbestand des Cash-Pools (ohne Finanzderivate) | – | – | – | – |
| 38 | Ausleihungen an öffentlichen Bereich | 5 040 643 | 5 040 321 | 541 363 | 4 498 958 |
| 39 | Ausleihungen mit einer Ursprungslaufzeit bis einschl. 1 Jahr | 4 556 885 | 4 556 885 | 80 863 | 4 476 021 |
| 40 | Ausleihungen mit einer Ursprungslaufzeit von mehr als 1 Jahr | 483 759 | 483 437 | 460 500 | 22 937 |
| 41 | darunter: im Rahmen von Cashpooling/Einheitskasse/ Amtskasse von Cash-Pool-Einheiten bei eigenem Liquiditätsüberschuss zugeführte Mittel | 4 368 474 | 4 368 474 | – | 4 368 474 |
| 42 | Sonstige Forderungen an den öffentlichen Bereich | 953 110 | 950 506 | 246 949 | 703 557 |
| 43 | Forderungen aus Dienstleistungen | 743 448 | 742 590 | 142 389 | 600 201 |
| 44 | übrige Forderungen | 209 661 | 207 916 | 104 560 | 103 356 |
| 45 | Anteilsrechte an Extrahaushalten | 4 623 329 | 4 577 475 | 4 571 832 | 5 643 |
| 46 | Nichtbörsennotierte Aktien | 304 928 | 304 928 | 304 928 | – |
| 47 | Sonstige Anteilsrechte | 4 318 401 | 4 272 547 | 4 266 905 | 5 643 |
| 48 | Insgesamt¹ | 10 890 728 | 10 841 949 | 5 360 144 | 5 481 805 |
| Weitere Forderungen aus Cash-Pooling | | | | | |
| 49 | Forderungen des Cash-Pool-Führers gegenüber entnehmenden Einheiten | 1 831 414 | 1 831 414 | 1 831 414 | – |
| Finanzderivate (Saldo) | | | | | |
| 50 | Finanzderivate | 3 | 3 | 3 | – |

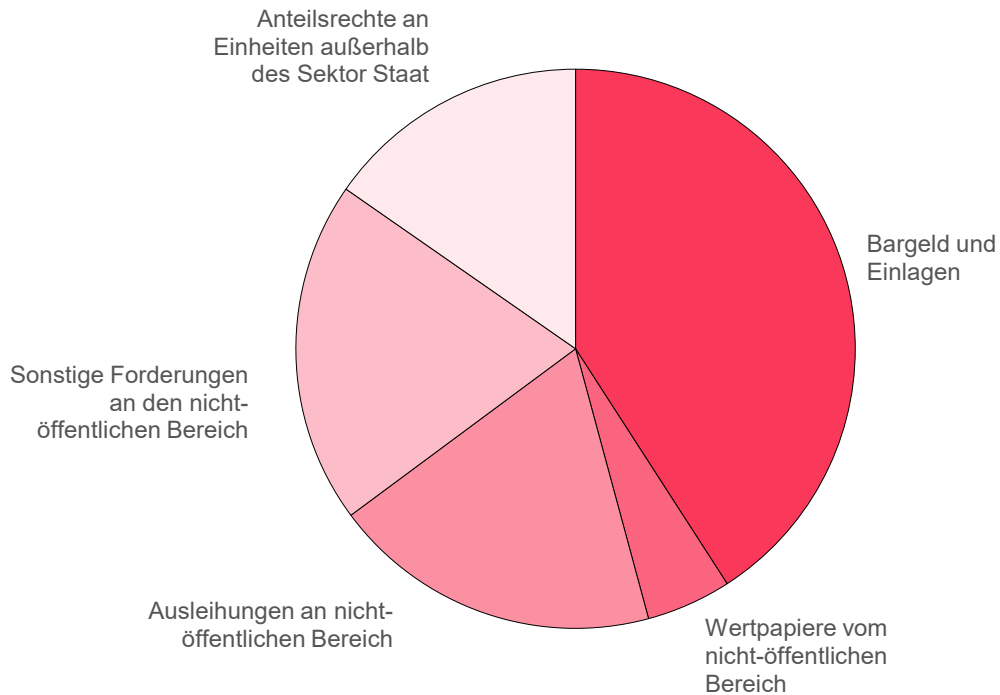
¹ Unkonsolidiert, kann Doppelzählungen enthalten

| Sozialversicherungen unter Landes- aufsicht | Davon | | lfd. Nr. |
|---|--------------------|---------------------|-------------|
| | Kern- haushalte | Extra- haushalte | |
| 1 000 EUR | | | |
| Finanzvermögen beim öffentlichen Bereich | | | |
| – | – | – | 34 |
| – | – | – | 35 |
| – | – | – | 36 |
| – | – | – | 37 |
| 322 | 322 | – | 38 |
| – | – | – | 39 |
| 322 | 322 | – | 40 |
| – | – | – | 41 |
| 2 603 | 816 | 1 788 | 42 |
| 858 | 816 | 43 | 43 |
| 1 745 | – | 1 745 | 44 |
| 45 854 | – | 45 854 | 45 |
| – | – | – | 46 |
| 45 854 | – | 45 854 | 47 |
| 48 779 | 1 138 | 47 641 | 48 |
| Weitere Forderungen aus Cash-Pooling | | | |
| – | – | – | 49 |
| Finanzderivate (Saldo) | | | |
| – | – | – | 50 |

3 Finanzvermögen des Landes einschl. Extrahaushalte nach Arten, Körperschaftsgruppen und Größenklassen beim nicht-öffentlichen Bereich am 31.12.2021

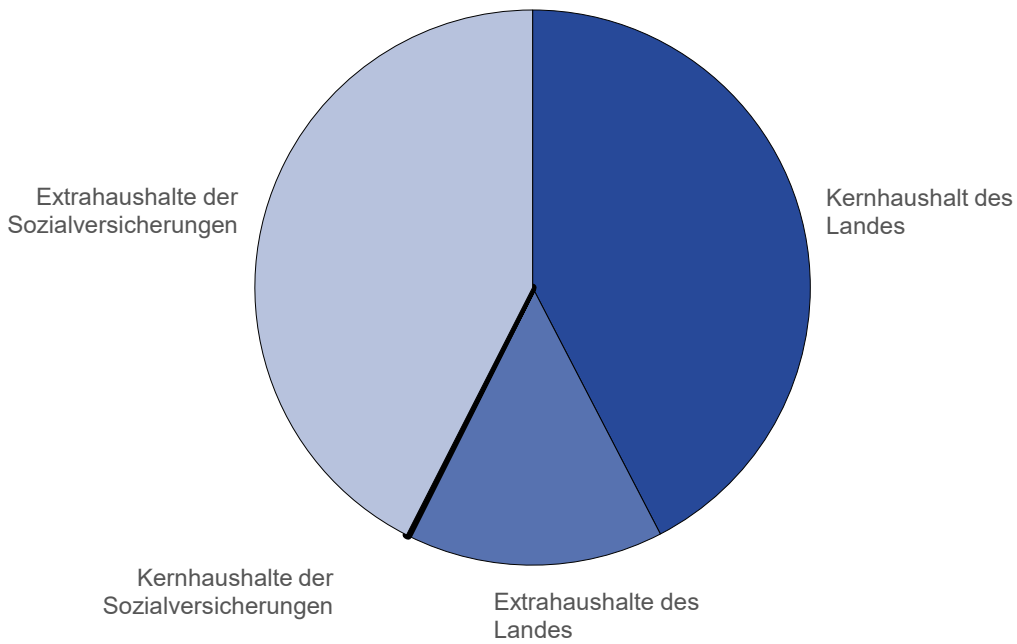
| Ifd. Nr. | Körperschaftsgruppen und Einwohnergrößenklassen | Insgesamt | Bargeld und Einlagen |
|----------|---|-------------------|----------------------|
| | | 1 000 EUR | |
| 1 | Land zusammen | 16 638 497 | 6 802 314 |
| 2 | Kernhaushalt des Landes | 12 288 359 | 5 932 833 |
| 3 | Extrahaushalte des Landes | 4 350 137 | 869 481 |
| 4 | Sozialversicherungen unter Landesaufsicht | 12 350 416 | 7 890 287 |
| 5 | Kernhaushalte der Sozialversicherungen | 29 587 | 25 146 |
| 6 | Extrahaushalte der Sozialversicherungen | 12 320 829 | 7 865 141 |
| 7 | Insgesamt | 28 988 912 | 14 692 601 |
| 8 | Kernhaushalte | 12 317 946 | 5 957 979 |
| 9 | Extrahaushalte | 16 670 966 | 8 734 622 |

3 Anteile der Vermögensarten beim nicht öffentlichen Bereich am Finanzvermögen im Land Berlin am 31.12.2021



| Wertpapiere vom nicht-öffentlichen Bereich | Ausleihungen an nicht-öffentlichen Bereich | | | Sonstige Forderungen an den nicht-öffentlichen Bereich | Anteilsrechte an Einheiten außerhalb des Sektor Staat | lfd. Nr. |
|--|--|---------------------|------------------|--|---|----------|
| | zusammen | Ursprungslaufzeit | | | | |
| | | bis einschl. 1 Jahr | mehr als 1 Jahr | | | |
| 1 000 EUR | | | | | | |
| 817 463 | 3 169 849 | 1 135 896 | 2 033 953 | 3 299 119 | 2 549 751 | 1 |
| 172 | 3 161 109 | 1 135 896 | 2 025 213 | 3 194 237 | 9 | 2 |
| 817 291 | 8 740 | - | 8 740 | 104 883 | 2 549 743 | 3 |
| 3 509 889 | - | - | - | 15 185 | 935 055 | 4 |
| - | - | - | - | 4 441 | - | 5 |
| 3 509 889 | - | - | - | 10 744 | 935 055 | 6 |
| 4 327 352 | 3 169 849 | 1 135 896 | 2 033 953 | 3 314 304 | 3 484 806 | 7 |
| 172 | 3 161 109 | 1 135 896 | 2 025 213 | 3 198 677 | 9 | 8 |
| 4 327 180 | 8 740 | - | 8 740 | 115 627 | 3 484 797 | 9 |

4 Anteile der Körperschaftsgruppen am Finanzvermögen beim nicht-öffentlichen Bereich des Landes Berlin am 31.12.2021



4 Finanzvermögen des Landes einschl. Extrahaushalte nach Arten, Körperschaftsgruppen und Größenklassen beim öffentlichen Bereich am 31.12.2021

| Ifd. Nr. | Körperschaftsgruppen und Einwohnergrößenklassen | Insgesamt | Wertpapiere vom öffentlichen Bereich | Ausleihungen |
|-------------|---|-------------------|---|------------------|
| | | | | zusammen |
| 1 000 EUR | | | | |
| 1 | Land zusammen | 10 841 949 | 273 646 | 5 040 321 |
| 2 | Kernhaushalt des Landes | 5 360 144 | – | 541 363 |
| 3 | Extrahaushalte des Landes | 5 481 805 | 273 646 | 4 498 958 |
| 4 | Sozialversicherungen unter Landesaufsicht | 48 779 | – | 322 |
| 5 | Kernhaushalte der Sozialversicherungen | 1 138 | – | 322 |
| 6 | Extrahaushalte der Sozialversicherungen | 47 641 | – | – |
| 7 | Insgesamt | 10 890 728 | 273 646 | 5 040 643 |
| 8 | Kernhaushalte | 5 361 282 | – | 541 685 |
| 9 | Extrahaushalte | 5 529 446 | 273 646 | 4 498 958 |

| an öffentlichen Bereich | | Sonstige Forderungen an den öffentlichen Bereich | Anteilsrechte an Extra-haushalten | lfd. Nr. |
|-------------------------|-----------------|--|-----------------------------------|----------|
| Ursprungslaufzeit | | | | |
| bis einschl. 1 Jahr | mehr als 1 Jahr | | | |
| 1 000 EUR | | | | |
| 4 556 885 | 483 437 | 950 506 | 4 577 475 | 1 |
| 80 863 | 460 500 | 246 949 | 4 571 832 | 2 |
| 4 476 021 | 22 937 | 703 557 | 5 643 | 3 |
| – | 322 | 2 603 | 45 854 | 4 |
| – | 322 | 816 | – | 5 |
| – | – | 1 788 | 45 854 | 6 |
| 4 556 885 | 483 759 | 953 110 | 4 623 329 | 7 |
| 80 863 | 460 822 | 247 765 | 4 571 832 | 8 |
| 4 476 021 | 22 937 | 705 345 | 51 497 | 9 |

**5 Finanzvermögen des Landes einschl. Extrahaushalte beim nicht-öffentlichen Bereich
nach Körperschaftsgruppen und Größenklassen - Vorjahresvergleich**

| Körperschaftsgruppen und Größenklassen | Stand 31.12. 2021 | Stand 31.12. 2020 | Veränderung gegenüber Vorjahr | |
|--|-------------------------|-------------------------|----------------------------------|--------------|
| | 1 000 EUR | | % | |
| Land zusammen | 16 638 497 | 13 860 779 | 2 777 718 | 20,0 |
| Kernhaushalt des Landes | 12 288 359 | 11 727 027 | 561 333 | 4,8 |
| Extrahaushalte des Landes | 4 350 137 | 2 133 752 | 2 216 385 | 103,9 |
| Sozialversicherungen unter Landesaufsicht | 12 350 416 | 17 299 163 | - 4 948 747 | - 28,6 |
| Kernhaushalte der Sozialversicherungen | 29 587 | 28 622 | 965 | 3,4 |
| Extrahaushalte der Sozialversicherungen | 12 320 829 | 17 270 541 | - 4 949 712 | - 28,7 |
| Insgesamt | 28 988 912 | 31 159 941 | - 2 171 029 | - 7,0 |
| Kernhaushalte | 12 317 946 | 11 755 649 | 562 297 | 4,8 |
| Extrahaushalte | 16 670 966 | 19 404 293 | - 2 733 326 | - 14,1 |

**6 Finanzvermögen des Landes einschl. Extrahaushalte nach Art des Vermögens
- Vorjahresvergleich**

| Art des Vermögens | Stand 31.12. 2021 | Stand 31.12. 2020 | Veränderung gegenüber Vorjahr | |
|--|-------------------------|-------------------------|----------------------------------|--------------|
| | 1 000 EUR | | % | |
| Finanzvermögen beim nicht-öffentlichen Bereich | | | | |
| Bargeld und Einlagen | 14 692 601 | 14 512 605 | 179 997 | 1,2 |
| Bargeld | 11 165 | 11 619 | - 454 | - 3,9 |
| Sichteinlagen | 10 115 649 | 8 929 679 | 1 185 970 | 13,3 |
| Sonstige Einlagen | 4 565 787 | 5 571 306 | - 1 005 519 | - 18,0 |
| darunter: Zahlungsmittelbestände des Cash-Pools | 7 766 337 | - | 7 766 337 | - |
| Wertpapiere vom nicht-öffentlichen Bereich | 4 327 352 | 8 374 543 | - 4 047 191 | - 48,3 |
| Geldmarktpapiere mit einer Ursprungslaufzeit bis einschließlich 1 Jahr | 1 021 899 | 1 429 623 | - 407 724 | - 28,5 |
| von Kreditinstituten | 38 199 | 30 770 | 7 429 | 24,1 |
| vom sonstigen inländischen Bereich | 983 700 | 1 398 853 | - 415 153 | - 29,7 |
| vom sonstigen ausländischen Bereich | - | - | - | - |
| Kapitalmarktpapiere mit einer Ursprungslaufzeit von mehr als 1 Jahr | 3 305 453 | 6 944 920 | - 3 639 467 | - 52,4 |
| von Kreditinstituten | 117 887 | 86 936 | 30 951 | 35,6 |
| vom sonstigen inländischen Bereich | 2 526 959 | 6 310 569 | - 3 783 610 | - 60,0 |
| vom sonstigen ausländischen Bereich | 660 607 | 547 415 | 113 192 | 20,7 |
| darunter: durch Cash-Pool-Führer (CF) in Wertpapieren vom nicht-öffentlichen Bereich angelegter Zahlungsmittelbestand des Cash-Pools (ohne Finanzderivate) | 3 500 141 | 4 249 741 | - 749 600 | - 17,6 |
| Ausleihungen an nicht-öffentlichen Bereich | 3 169 849 | 3 617 776 | - 447 927 | - 12,4 |
| Ausleihungen mit einer Ursprungslaufzeit bis einschließlich 1 Jahr | 1 135 896 | 1 486 025 | - 350 129 | - 23,6 |
| an Kreditinstitute | 985 000 | 1 315 000 | - 330 000 | - 25,1 |
| an sonstigen inländischen Bereich | 150 896 | 171 025 | - 20 129 | - 11,8 |
| an sonstigen ausländischen Bereich | - | - | - | - |
| Ausleihungen mit einer Ursprungslaufzeit von mehr als 1 Jahr | 2 033 953 | 2 131 751 | - 97 798 | - 4,6 |
| an Kreditinstitute | 1 939 461 | 2 037 046 | - 97 585 | - 4,8 |
| an sonstigen inländischen Bereich | 94 492 | 94 705 | - 213 | - 0,2 |
| an sonstigen ausländischen Bereich | - | - | - | - |
| Sonstige Forderungen an den nicht-öffentlichen Bereich | 3 314 304 | 2 931 353 | 382 951 | 13,1 |
| Forderungen aus Dienstleistungen | 453 375 | 544 150 | - 90 775 | - 16,7 |
| übrige Forderungen | 2 860 929 | 2 387 203 | 473 726 | 19,8 |
| Anteilsrechte an Einheiten außerhalb des Sektors Staat | 3 484 806 | 1 723 665 | 1 761 141 | 102,2 |
| Börsennotierte Aktien | 644 661 | 596 377 | 48 284 | 8,1 |
| Nichtbörsennotierte Aktien | - | - | - | - |
| Sonstige Anteilsrechte | 2 153 579 | 54 318 | 2 099 260 | 3864,7 |
| Investmentzertifikate | 686 566 | 1 072 970 | - 386 404 | - 36,0 |
| Insgesamt | 28 988 912 | 31 159 941 | - 2 171 029 | - 7,0 |

**6 Finanzvermögen des Landes einschl. Extrahaushalte nach Art des Vermögens
- Vorjahresvergleich**

| Art des Vermögens | Stand 31.12. 2021 | Stand 31.12. 2020 | Veränderung gegenüber Vorjahr | |
|---|-------------------------|-------------------------|----------------------------------|--------------|
| | 1 000 EUR | | % | |
| Finanzvermögen beim öffentlichen Bereich | | | | |
| Wertpapiere vom öffentlichen Bereich | 273 646 | 333 556 | - 59 910 | - 18,0 |
| Geldmarktpapiere mit einer Ursprungslaufzeit bis einschließlich 1 Jahr | 1 896 | 581 | 1 315 | 226,3 |
| Kapitalmarktpapiere mit einer Ursprungslaufzeit von mehr als 1 Jahr | 271 750 | 332 975 | - 61 225 | - 18,4 |
| öffentlicher Bereich angelegter Zahlungsmittelbestand des Cash-Pools (ohne Finanzderivate) | - | - | - | - |
| Ausleihungen an öffentlichen Bereich | 5 040 643 | 4 840 194 | 200 449 | 4,1 |
| Ausleihungen mit einer Ursprungslaufzeit bis einschl. 1 Jahr | 4 556 885 | 4 392 868 | 164 017 | 3,7 |
| Ausleihungen mit einer Ursprungslaufzeit von mehr als 1 Jahr | 483 759 | 447 326 | 36 432 | 8,1 |
| darunter: im Rahmen von Cashpooling/Einheitskasse/Amtskasse von Cash-Pool-Einheiten bei eigenem Liquiditätsüberschuss zugeführte Mittel | 4368473,543 | 4 314 204 | 54 270 | 1,3 |
| Sonstige Forderungen an den öffentlichen Bereich | 953109,926 | 1 255 785 | - 302 675 | - 24,1 |
| Forderungen aus Dienstleistungen | 743448,453 | 536 246 | 207 202 | 38,6 |
| übrige Forderungen | 209 661 | 719 539 | - 509 878 | - 70,9 |
| Anteilsrechte an Extrahaushalten | 4 623 329 | 4 621 789 | 1 540 | 0,0 |
| Nichtbörsennotierte Aktien | 304 928 | 304 928 | - | - |
| Sonstige Anteilsrechte | 4 318 401 | 4 316 861 | 1 540 | 0,0 |
| Insgesamt | 10 890 728 | 11 051 324 | - 160 596 | - 1,5 |
| Weitere Forderungen aus Cash-Pooling | | | | |
| Forderungen des Cash-Pool-Führers gegenüber entnehmenden Einheiten | 1 831 414 | 2 196 377 | - 364 963 | - 16,6 |
| Finanzderivate | 3 | 3 | - | X |

1 Unkonsolidiert, kann Doppelzählungen enthalten

Das Amt für Statistik Berlin-Brandenburg

Das Amt für Statistik Berlin-Brandenburg ist für beide Länder die zentrale Dienstleistungseinrichtung auf dem Gebiet der amtlichen Statistik. Das Amt erbringt Serviceleistungen im Bereich Information und Analyse für die breite Öffentlichkeit, für alle gesellschaftlichen Gruppen sowie für Kunden aus Verwaltung und Politik, Wirtschaft und Wissenschaft. Kerngeschäft des Amtes ist die Durchführung der gesetzlich angeordneten amtlichen Statistiken für Berlin und Brandenburg. Das Amt erhebt die Daten, bereitet sie auf, interpretiert und analysiert sie und veröffentlicht die Ergebnisse. Die Grundversorgung aller Nutzerinnen und Nutzer mit statistischen Informationen erfolgt unentgeltlich, im Wesentlichen über das Internet und den Informationsservice. Daneben werden nachfrage- und zielgruppenorientierte Standardauswertungen zu Festpreisen angeboten. Kundenspezifische Aufbereitung/Beratung zu kostendeckenden Preisen ergänzt das Spektrum der Informationsbereitstellung.

Amtliche Statistik im Verbund

Die Statistiken werden bundesweit nach einheitlichen Konzepten, Methoden und Verfahren arbeitsteilig erstellt. Die Statistischen Ämter der Länder sind dabei grundsätzlich für die Durchführung der Erhebungen, für die Aufbereitung und Veröffentlichung der Länderergebnisse zuständig. Durch diese Kooperation in einem „Statistikverbund“ entstehen für alle Länder vergleichbare und zu einem Bundesergebnis zusammenführbare Erhebungsergebnisse.

Produkte und Dienstleistungen

Informationsservice

info@statistik-bbb.de

Tel. 0331 8173 -1777

Fax 0331 817330 -4091

Mo-Do 8:00-15:30 Uhr, Fr 8:00-13:30 Uhr

Statistische Informationen für jedermann sowie maßgeschneiderte Aufbereitung von Daten über Berlin und Brandenburg, Auskunft, Beratung, Pressedienst.

Standort Potsdam

Steinstraße 104-106, 14480 Potsdam

Standort Berlin

Alt-Friedrichsfelde 60, 10315 Berlin

Internet-Angebot

www.statistik-berlin-brandenburg.de mit aktuellen Daten, Pressemitteilungen, Fachbeiträgen, Statistischen Berichten zum kostenlosen Herunterladen, regionalstatistischen Informationen, Wahlstatistiken und -analysen sowie einem Überblick über das gesamte Leistungsspektrum des Amtes.

Statistische Berichte

mit Ergebnissen der einzelnen Statistiken in Tabellen in tiefer sachlicher Gliederung und Grafiken zur Veranschaulichung von Entwicklungen und Strukturen.

Statistische Bibliothek

Alt-Friedrichsfelde 60, 10315 Berlin

bibliothek@statistik-bbb.de

Tel. 0331 8173 -3540

Datenangebot aus dem Sachgebiet

Informationen zu dieser Veröffentlichung

Referat 21

Tel. 0331 8173 -1533

Vermoeigenstatistik@statistik-bbb.de

Weitere Veröffentlichungen zum Thema

Statistische Berichte:

- Schulden der öffentlichen Haushalte und der öffentlich bestimmten Fonds, Einrichtungen und wirtschaftlichen Unternehmen des Landes Berlin
L III 1 - j
- Finanzvermögen der Kern- und Extrahaushalte des öffentlichen Gesamthaushalts im Land Brandenburg
L III 6 - j