

Statistischer Bericht

LIII 6 – j / 20

┌ Finanzvermögen der Kern- und
Extrahaushalte des öffentlichen
Gesamthaushalts
im **Land Berlin**
am **31.12.2020**

Impressum

Statistischer Bericht
L III 6 - j / 20

Erscheinungsfolge: jährlich
Erschienen im **Oktober 2022**

Herausgeber

Amt für Statistik Berlin-Brandenburg
Steinstraße 104 - 106
14480 Potsdam
info@statistik-bbb.de
www.statistik-berlin-brandenburg.de

Tel. 0331 8173 - 1777
Fax 0331 817330 - 4091

Amt für Statistik Berlin-Brandenburg,
Potsdam, 2022

Zeichenerklärung

0 weniger als die Hälfte von 1
in der letzten besetzten Stelle,
jedoch mehr als nichts
– nichts vorhanden
... Angabe fällt später an
() Aussagewert ist eingeschränkt
/ Zahlenwert nicht sicher genug
• Zahlenwert unbekannt oder
geheim zu halten
x Tabellenfach gesperrt
p vorläufige Zahl
r berichtigte Zahl
s geschätzte Zahl



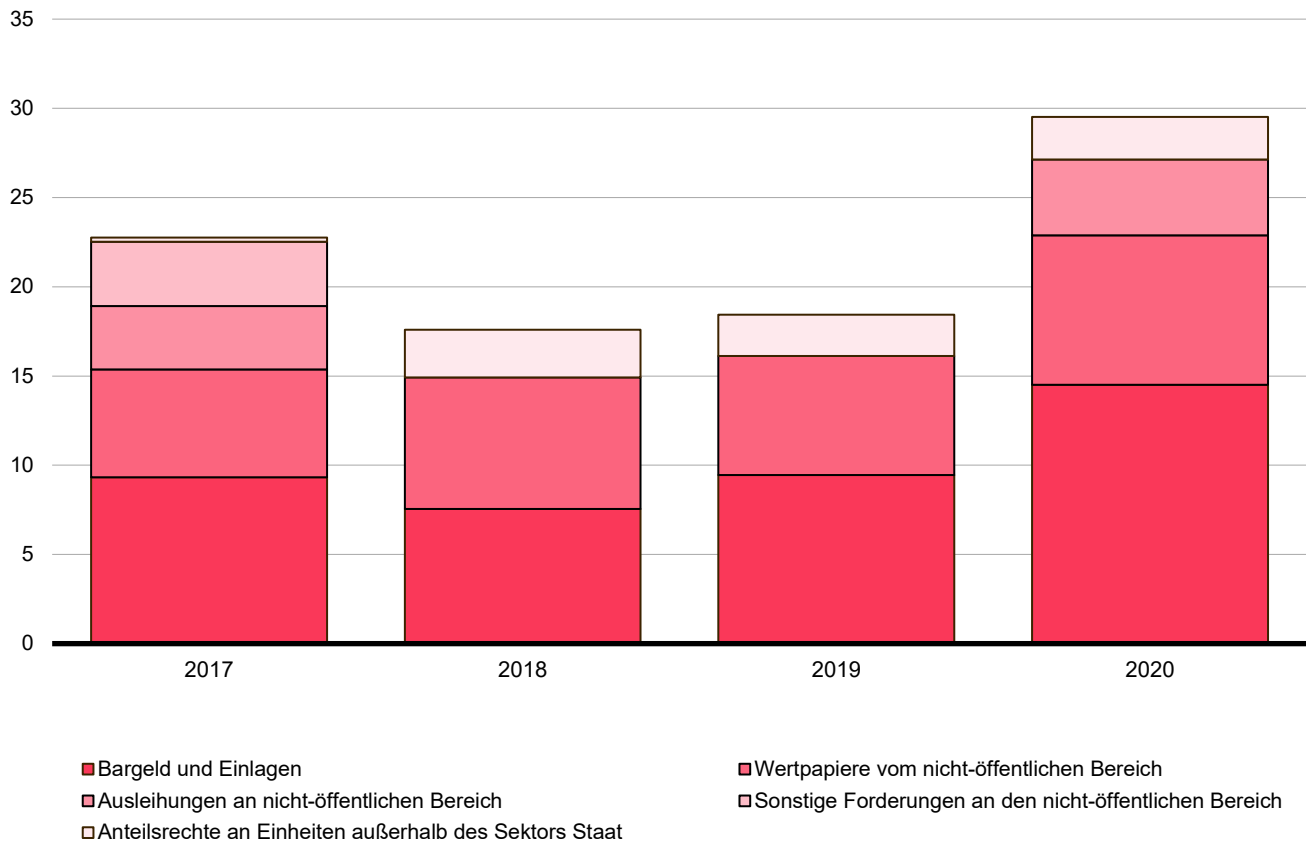
*Dieses Werk ist unter einer Creative Commons Lizenz
vom Typ Namensnennung 3.0 Deutschland zugänglich.
Um eine Kopie dieser Lizenz einzusehen, konsultieren Sie
<http://creativecommons.org/licenses/by/3.0/de/>*

Inhaltsverzeichnis

	Seite
Metadaten zu dieser Statistik (externer Link)	
Grafiken	
1 Finanzvermögen im Land Berlin beim nicht-öffentlichen Bereich am 31.12.	5
2 Finanzvermögen im Land Berlin beim öffentlichen Bereich sowie Anteilsrechte am 31.12.	5
3 Anteile der Vermögensarten beim nicht öffentlichen Bereich am Finanzvermögen im Land Berlin am 31.12.2020	12
4 Anteile der Körperschaftsgruppen am Finanzvermögen beim nicht-öffentlichen Bereich des Landes Berlin am 31.12.2020	13
Tabellen	
1 Finanzvermögen des Landes nach Körperschaftsgruppen am 31.12.2017 bis 2020	6
2 Finanzvermögen des Landes nach Körperschaftsgruppen und Art des Vermögens am 31.12.2020	8
3 Finanzvermögen des Landes einschl. Extrahaushalte nach Arten, Körperschaftsgruppen und Größenklassen beim nicht-öffentlichen Bereich am 31.12.2020	12
4 Finanzvermögen des Landes einschl. Extrahaushalte nach Arten, Körperschaftsgruppen und Größenklassen beim öffentlichen Bereich am 31.12.2020	14
5 Finanzvermögen des Landes einschl. Extrahaushalte beim nicht-öffentlichen Bereich nach Körperschaftsgruppen und Größenklassen - Vorjahresvergleich	17
6 Finanzvermögen des Landes einschl. Extrahaushalte nach Art des Vermögens - Vorjahresvergleich	18

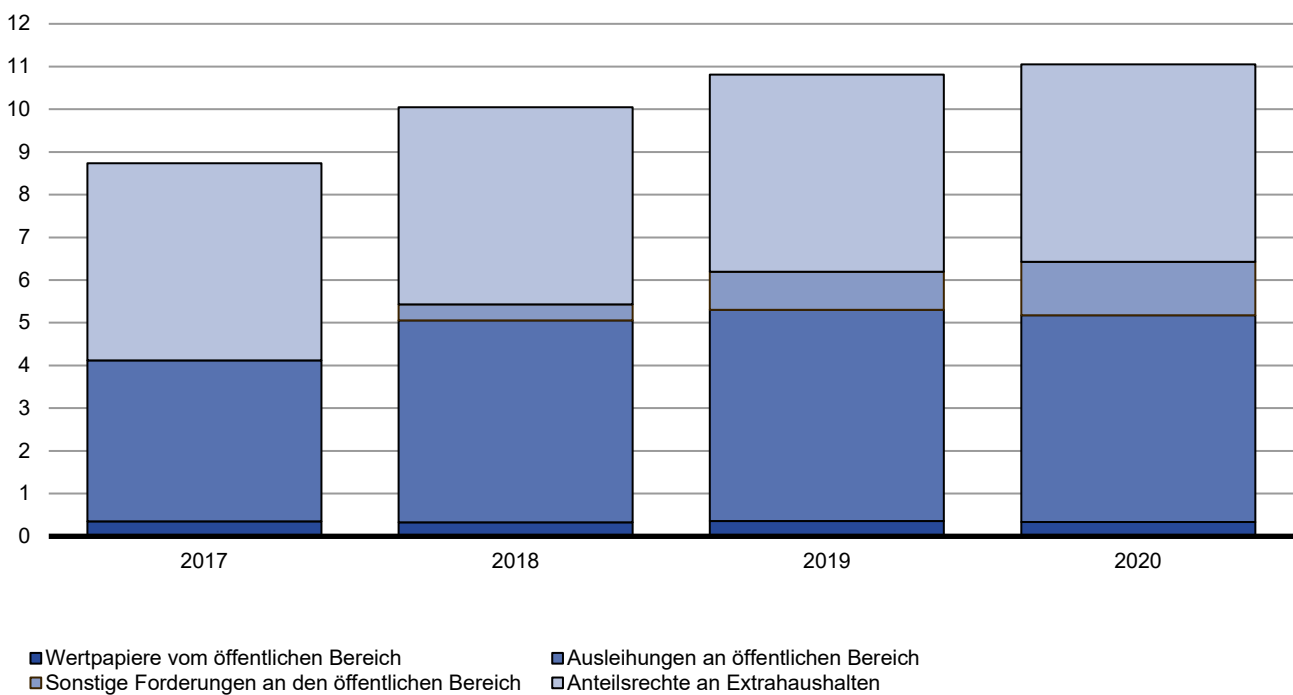
1 Finanzvermögen im Land Berlin beim nicht-öffentlichen Bereich am 31.12.

Mrd. EUR



2 Finanzvermögen im Land Berlin beim öffentlichen Bereich am 31.12.

Mrd. EUR



1 Finanzvermögen des Landes nach Körperschaftsgruppen am 31.12.2017 bis 2020

Körperschaftsgruppen	2017	2018	2019	2020
	1 000 EUR			
Finanzvermögen beim nicht-öffentlichen Bereich				
Bargeld und Einlagen	9 325 216	7 550 768	9 450 303	14 512 605
Bargeld	8 496	10 348	7 885	11 619
Sichteinlagen	1 345 587	816 674	1 778 393	8 929 679
Sonstige Einlagen	7 971 133	6 723 746	7 664 025	5 571 306
darunter: Zahlungsmittelbestände des Cash-Pools	–	–	–	7 380 179
Wertpapiere vom nicht-öffentlichen Bereich	6 044 838	7 362 463	6 670 487	8 374 543
Geldmarktpapiere mit einer Ursprungslaufzeit bis einschließlich 1 Jahr	17 692	29 319	28 395	1 429 623
von Kreditinstituten	14 497	26 166	25 209	30 770
vom sonstigen inländischen Bereich	3 195	3 153	3 186	1 398 853
vom sonstigen ausländischen Bereich	–	–	–	–
Kapitalmarktpapiere mit einer Ursprungslaufzeit von mehr als 1 Jahr	6 027 145	7 333 144	6 642 092	6 944 920
von Kreditinstituten	83 418	90 574	75 171	86 936
vom sonstigen inländischen Bereich	5 527 324	6 744 668	5 996 023	6 310 569
vom sonstigen ausländischen Bereich	416 404	497 902	570 899	547 415
darunter: durch Cash-Pool-Führer (CF) in Wertpapieren vom nicht-öffentlichen Bereich angelegter Zahlungsmittelbestand des Cash-Pools (ohne Finanzderivate)	X	X	X	4 249 741
Ausleihungen an nicht-öffentlichen Bereich	3 556 500	3 667 577	3 861 861	3 617 776
Ausleihungen mit einer Ursprungslaufzeit bis einschließlich 1 Jahr	499 769	964 049	1 357 605	1 486 025
an Kreditinstitute	275 000	745 000	1 152 500	1 315 000
an sonstigen inländischen Bereich	224 769	219 049	205 105	171 025
an sonstigen ausländischen Bereich	–	–	–	–
Ausleihungen mit einer Ursprungslaufzeit von mehr als 1 Jahr	3 056 731	2 703 529	2 504 256	2 131 751
an Kreditinstitute	2 971 023	2 616 197	2 415 925	2 037 046
an sonstigen inländischen Bereich	85 708	87 332	88 331	94 705
an sonstigen ausländischen Bereich	–	–	–	–
Sonstige Forderungen an den nicht-öffentlichen Bereich	3 590 196	3 150 844	3 184 610	2 931 353
Forderungen aus Dienstleistungen	625 891	471 532	865 202	544 150
übrige Forderungen	2 964 305	2 679 312	2 319 408	2 387 203
Anteilsrechte an Einheiten außerhalb des Sektors Staat	247 926	287 775	651 099	1 723 665
Börsennotierte Aktien	241 386	278 441	507 111	596 377
Nichtbörsennotierte Aktien	–	–	3	–
Sonstige Anteilsrechte	6 364	–	–	–
Investmentzertifikate	177	172	133 650	1 072 970
Insgesamt	22 764 677	22 019 427	23 818 360	31 159 941

1 Finanzvermögen des Landes nach Körperschaftsgruppen am 31.12.2017 bis 2020

Körperschaftsgruppen	2017	2018	2019	2020
	1 000 EUR			
	Finanzvermögen beim öffentlichen Bereich			
Wertpapiere vom öffentlichen Bereich	350 692	324 332	353 905	333 556
Geldmarktpapiere mit einer Ursprungslaufzeit bis einschließlich 1 Jahr	1 017	617	547	581
Kapitalmarktpapiere mit einer Ursprungslaufzeit von mehr als 1 Jahr	349 675	323 715	353 358	332 975
darunter: durch Cash-Pool-Führer (CF) in Wertpapieren vom öffentlichen Bereich angelegter Zahlungsmittelbestand des Cash-Pools (ohne Finanzderivate)	X	X	X	-
Ausleihungen an öffentlichen Bereich	3 765 983	4 731 823	4 948 740	4 840 194
Ausleihungen mit einer Ursprungslaufzeit bis einschl. 1 Jahr	3 607 771	4 619 995	4 704 187	4 392 868
Ausleihungen mit einer Ursprungslaufzeit von mehr als 1 Jahr	158 212	111 828	244 553	447 326
darunter: im Rahmen von Cashpooling/Einheitskasse/ Amtskasse von Cash-Pool-Einheiten bei eigenem Liquiditätsüberschuss zugeführte Mittel	3 361 796	4 465 645	4 556 877	4 314 204
Sonstige Forderungen an den öffentlichen Bereich	X	372 477	889 791	1 255 785
Forderungen aus Dienstleistungen	X	164 167	164 650	536 246
übrige Forderungen	X	208 310	725 141	719 539
Anteilsrechte an Extrahaushalten	4 618 137	4 617 953	4 618 061	4 621 789
Nichtbörsennotierte Aktien	•	304 928	304 925	304 928
Sonstige Anteilsrechte	4 313 212	4 313 026	4 313 136	4 316 861
Insgesamt	8 732 645	10 046 586	10 810 497	11 051 324
	Weitere Forderungen aus Cash-Pooling			
Forderungen des Cash-Pool-Führers gegenüber entnehmenden Einheiten	X	X	2 785 894	2 196 377
	Finanzderivate (Saldo)			
Finanzderivate	-	-	3	3

2 Finanzvermögen des Landes nach Körperschaftsgruppen und Art des Vermögens am 31.12.2020

lfd. Nr.	Art des Vermögens	Insgesamt	Land	Davon	
				Kernhaushalte	Extrahaushalte
1 000 EUR					
Finanzvermögen beim nicht-öffentlichen Bereich					
1	Bargeld und Einlagen	14 512 605	6 049 917	5 283 413	766 504
2	Bargeld	11 619	11 619	9 469	2 149
3	Sichteinlagen	8 929 679	3 686 451	2 983 143	703 308
4	Sonstige Einlagen	5 571 306	2 351 847	2 290 800	61 047
5	darunter: Zahlungsmittelbestände des Cash-Pools	7 380 179	2 262 542	2 262 542	–
6	Wertpapiere vom nicht-öffentlichen Bereich	8 374 543	678 621	174	678 447
7	Geldmarktpapiere mit einer Ursprungslaufzeit bis einschließlich 1 Jahr	1 429 623	33 956	–	33 956
8	von Kreditinstituten	30 770	30 770	–	30 770
9	vom sonstigen inländischen Bereich	1 398 853	3 186	–	3 186
10	vom sonstigen ausländischen Bereich	–	–	–	–
11	Kapitalmarktpapiere mit einer Ursprungslaufzeit von mehr als 1 Jahr	6 944 920	644 665	174	644 491
12	von Kreditinstituten	86 936	86 936	–	86 936
13	vom sonstigen inländischen Bereich	6 310 569	10 313	174	10 140
14	vom sonstigen ausländischen Bereich	547 415	547 415	–	547 415
15	darunter: durch Cash-Pool-Führer (CF) in Wertpapieren vom nicht-öffentlichen Bereich angelegter Zahlungsmittelbestand des Cash-Pools (ohne Finanzderivate)	4 249 741	–	–	–
16	Ausleihungen an nicht-öffentlichen Bereich	3 617 776	3 617 776	3 609 193	8 583
17	Ausleihungen mit einer Ursprungslaufzeit bis einschließlich 1 Jahr	1 486 025	1 486 025	1 486 025	–
18	an Kreditinstitute	1 315 000	1 315 000	1 315 000	–
19	an sonstigen inländischen Bereich	171 025	171 025	171 025	–
20	an sonstigen ausländischen Bereich	–	–	–	–
21	Ausleihungen mit einer Ursprungslaufzeit von mehr als 1 Jahr	2 131 751	2 131 751	2 123 168	8 583
22	an Kreditinstitute	2 037 046	2 037 046	2 034 346	2 700
23	an sonstigen inländischen Bereich	94 705	94 705	88 822	5 883
24	an sonstigen ausländischen Bereich	–	–	–	–
25	Sonstige Forderungen an den nicht-öffentlichen Bereich	2 931 353	2 909 580	2 834 238	75 342
26	Forderungen aus Dienstleistungen	544 150	541 989	487 539	54 450
27	übrige Forderungen	2 387 203	2 367 591	2 346 699	20 892
28	Anteilsrechte an Einheiten außerhalb des Sektors Staat	1 723 665	604 885	9	604 877
29	Börsennotierte Aktien	596 377	399 934	9	399 925
30	Nichtbörsennotierte Aktien	–	–	–	–
31	Sonstige Anteilsrechte	54 318	48 285	–	48 285
32	Investmentzertifikate	1 072 970	156 666	–	156 666
33	Insgesamt	31 159 941	13 860 779	11 727 027	2 133 752

Sozialver- sicherungen unter Landes- aufsicht	Davon		Ifd. Nr.
	Kern- haushalte	Extra- haushalte	
1 000 EUR			

Finanzvermögen beim nicht-öffentlichen Bereich

8 462 687	23 690	8 438 997	1
0	0	–	2
5 243 228	12 965	5 230 263	3
3 219 459	10 725	3 208 734	4
5 117 637	–	5 117 637	5
7 695 923	–	7 695 923	6
			7
1 395 667	–	1 395 667	
–	–	–	8
1 395 667	–	1 395 667	9
–	–	–	10
6 300 256	–	6 300 256	11
–	–	–	12
6 300 256	–	6 300 256	13
–	–	–	14
4 249 741	–	4 249 741	15
–	–	–	16
–	–	–	17
–	–	–	18
–	–	–	19
–	–	–	20
–	–	–	21
–	–	–	22
–	–	–	23
–	–	–	24
21 773	4 932	16 842	25
2 161	2 161	–	26
19 612	2 771	16 842	27
1 118 779	–	1 118 779	28
196 443	–	196 443	29
–	–	–	30
6 033	–	6 033	31
916 303	–	916 303	32
17 299 163	28 622	17 270 541	33

2 Finanzvermögen des Landes nach Körperschaftsgruppen und Art des Vermögens am 31.12.2020

lfd. Nr.	Art des Vermögens	Insgesamt	Land	Davon	
				Kernhaushalte	Extrahaushalte
1 000 EUR					
Finanzvermögen beim öffentlichen Bereich					
34	Wertpapiere vom öffentlichen Bereich	333 556	333 556	–	333 556
35	Geldmarktpapiere mit einer Ursprungslaufzeit bis einschließlich 1 Jahr	581	581	–	581
36	Kapitalmarktpapiere mit einer Ursprungslaufzeit von mehr als 1 Jahr	332 975	332 975	–	332 975
37	darunter: durch Cash-Pool-Führer (CF) in Wertpapieren vom öffentlichen Bereich angelegter Zahlungsmittelbestand des Cash-Pools (ohne Finanzderivate)	–	–	–	–
38	Ausleihungen an öffentlichen Bereich	4 840 194	4 839 871	448 865	4 391 007
39	Ausleihungen mit einer Ursprungslaufzeit bis einschl. 1 Jahr	4 392 868	4 392 868	48 334	4 344 533
40	Ausleihungen mit einer Ursprungslaufzeit von mehr als 1 Jahr	447 326	447 004	400 530	46 474
41	darunter: im Rahmen von Cashpooling/Einheitskasse/ Amtskasse von Cash-Pool-Einheiten bei eigenem Liquiditätsüberschuss zugeführte Mittel	4 314 204	4 314 204	–	4 314 204
42	Sonstige Forderungen an den öffentlichen Bereich	1 255 785	1 252 604	733 052	519 552
43	Forderungen aus Dienstleistungen	536 246	535 088	122 575	412 513
44	übrige Forderungen	719 539	717 516	610 477	107 039
45	Anteilsrechte an Extrahaushalten	4 621 789	4 575 935	4 571 790	4 145
46	Nichtbörsennotierte Aktien	304 928	304 928	304 928	–
47	Sonstige Anteilsrechte	4 316 861	4 271 007	4 266 862	4 145
48	Insgesamt¹	11 051 324	11 001 967	5 753 706	5 248 260
Weitere Forderungen aus Cash-Pooling					
49	Forderungen des Cash-Pool-Führers gegenüber entnehmenden Einheiten	2 196 377	2 196 377	2 196 377	–
Finanzderivate (Saldo)					
50	Finanzderivate	3	3	3	–

¹ Unkonsolidiert, kann Doppelzählungen enthalten

Sozialver- sicherungen unter Landes- aufsicht	Davon		Ifd. Nr.
	Kern- haushalte	Extra- haushalte	
1 000 EUR			

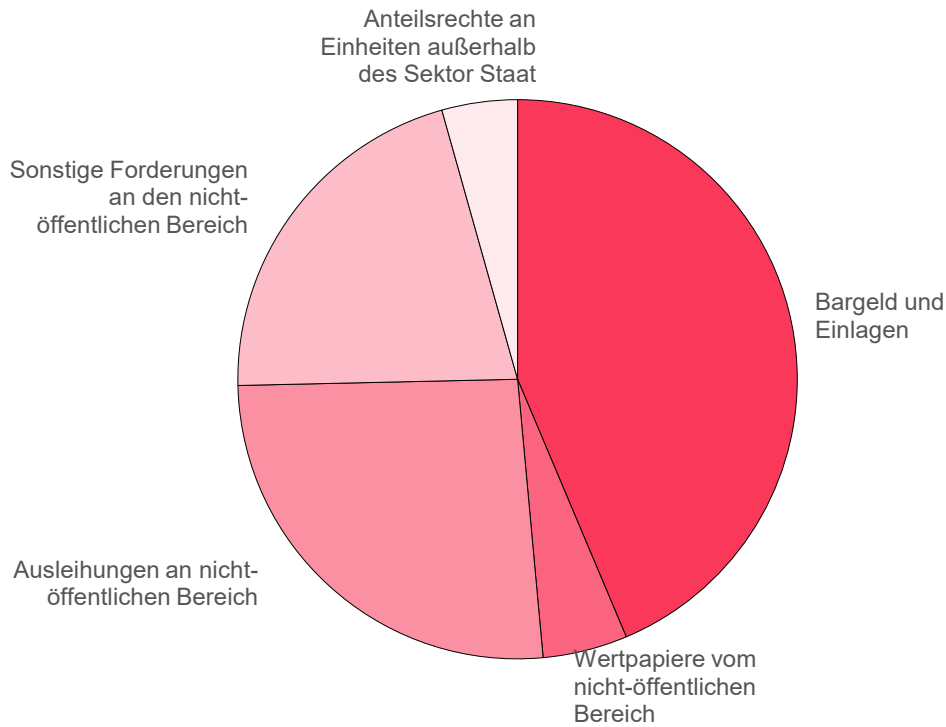
Finanzvermögen beim öffentlichen Bereich

-	-	-	34
-	-	-	35
-	-	-	36
-	-	-	37
322	322	-	38
-	-	-	39
322	322	-	40
-	-	-	41
3 181	1 158	2 023	42
1 158	1 158	-	43
2 023	-	2 023	44
45 854	-	45 854	45
-	-	-	46
45 854	-	45 854	47
49 357	1 481	47 877	48
-	-	-	49
-	-	-	50

3 Finanzvermögen des Landes einschl. Extrahaushalte nach Arten, Körperschaftsgruppen und Größenklassen beim nicht-öffentlichen Bereich am 31.12.2020

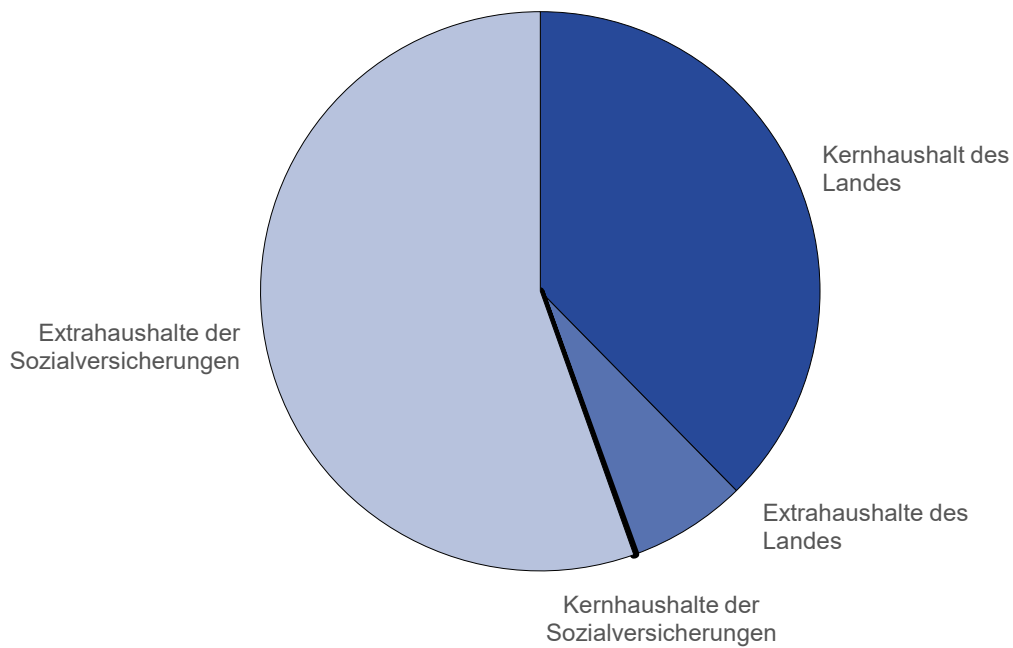
Ifd. Nr.	Körperschaftsgruppen und Einwohnergrößenklassen	Insgesamt	Bargeld und Einlagen
		1 000 EUR	
1	Land zusammen	13 860 779	6 049 917
2	Kernhaushalt des Landes	11 727 027	5 283 413
3	Extrahaushalte des Landes	2 133 752	766 504
4	Sozialversicherungen unter Landesaufsicht	17 299 163	8 462 687
5	Kernhaushalte der Sozialversicherungen	28 622	23 690
6	Extrahaushalte der Sozialversicherungen	17 270 541	8 438 997
7	Insgesamt	31 159 941	14 512 605
8	Kernhaushalte	11 755 649	5 307 103
9	Extrahaushalte	19 404 293	9 205 501

3 Anteile der Vermögensarten beim nicht öffentlichen Bereich am Finanzvermögen im Land Berlin am 31.12.2020



Wertpapiere vom nicht-öffentlichen Bereich	Ausleihungen an nicht-öffentlichen Bereich			Sonstige Forderungen an den nicht-öffentlichen Bereich	Anteilsrechte an Einheiten außerhalb des Sektor Staat	lfd. Nr.
	zusammen	Ursprungslaufzeit				
		bis einschl. 1 Jahr	mehr als 1 Jahr			
1 000 EUR						
678 621	3 617 776	1 486 025	2 131 751	2 909 580	604 885	1
174	3 609 193	1 486 025	2 123 168	2 834 238	9	2
678 447	8 583	-	8 583	75 342	604 877	3
7 695 923	-	-	-	21 773	1 118 779	4
-	-	-	-	4 932	-	5
7 695 923	-	-	-	16 842	1 118 779	6
8 374 543	3 617 776	1 486 025	2 131 751	2 931 353	1 723 665	7
174	3 609 193	1 486 025	2 123 168	2 839 170	9	8
8 374 369	8 583	-	8 583	92 183	1 723 656	9

4 Anteile der Körperschaftsgruppen am Finanzvermögen beim nicht-öffentlichen Bereich des Landes Berlin am 31.12.2020



4 Finanzvermögen des Landes einschl. Extrahaushalte nach Arten, Körperschaftsgruppen und Größenklassen beim öffentlichen Bereich am 31.12.2020

Ifd. Nr.	Körperschaftsgruppen und Einwohnergrößenklassen	Insgesamt	Wertpapiere vom öffentlichen Bereich	Ausleihungen
				zusammen
1	Land zusammen	11 001 967	333 556	4 839 871
2	Kernhaushalt des Landes	5 753 706	–	448 865
3	Extrahaushalte des Landes	5 248 260	333 556	4 391 007
4	Gemeinden / Gv. zusammen	–	–	–
5	Sozialversicherungen unter Landesaufsicht	49 357	–	322
6	Kernhaushalte der Sozialversicherungen	1 481	–	322
7	Extrahaushalte der Sozialversicherungen	47 877	–	–
8	Insgesamt	11 051 324	333 556	4 840 194
9	Kernhaushalte	5 755 187	–	449 187
10	Extrahaushalte	5 296 137	333 556	4 391 007

an öffentlichen Bereich		Sonstige Forderungen an den öffentlichen Bereich	Anteilsrechte an Extra-haushalten	lfd. Nr.
Ursprungslaufzeit				
bis einschl. 1 Jahr	mehr als 1 Jahr			
1 000 EUR				
4 392 868	447 004	1 252 604	4 575 935	1
48 334	400 530	733 052	4 571 790	2
4 344 533	46 474	519 552	4 145	3
–	–	–	–	4
–	322	3 181	45 854	5
–	322	1 158	–	6
–	–	2 023	45 854	7
4 392 868	447 326	1 255 785	4 621 789	8
48 334	400 853	734 210	4 571 790	9
4 344 533	46 474	521 575	49 999	10

**5 Finanzvermögen des Landes einschl. Extrahaushalte beim nicht-öffentlichen Bereich
nach Körperschaftsgruppen und Größenklassen - Vorjahresvergleich**

Körperschaftsgruppen und Größenklassen	Stand 31.12. 2020	Stand 31.12. 2019	Veränderung gegenüber Vorjahr	
	1 000 EUR		%	
Land zusammen	13 860 779	10 932 750	2 928 029	26,8
Kernhaushalt des Landes	11 727 027	8 843 138	2 883 889	32,6
Extrahaushalte des Landes	2 133 752	2 089 613	44 140	2,1
Sozialversicherungen unter Landesaufsicht	17 299 163	12 885 609	4 413 553	34,3
Kernhaushalte der Sozialversicherungen	28 622	24 854	3 768	15,2
Extrahaushalte der Sozialversicherungen	17 270 541	12 860 755	4 409 785	34,3
Insgesamt	31 159 941	23 818 360	7 341 582	30,8
Kernhaushalte	11 755 649	8 867 992	2 887 657	32,6
Extrahaushalte	19 404 293	14 950 368	4 453 925	29,8

6 Finanzvermögen des Landes einschl. Extrahaushalte nach Art des Vermögens - Vorjahresvergleich

Art des Vermögens	Stand 31.12. 2020	Stand 31.12. 2019	Veränderung gegenüber Vorjahr	
	1 000 EUR		%	
Finanzvermögen beim nicht-öffentlichen Bereich ¹				
Bargeld und Einlagen	14 512 605	9 450 303	5 062 302	53,6
Bargeld	11 619	7 885	3 734	47,4
Sichteinlagen	8 929 679	1 778 393	7 151 286	402,1
Sonstige Einlagen	5 571 306	7 664 025	- 2 092 719	- 27,3
darunter: Zahlungsmittelbestände des Cash-Pools	7 380 179	X	X	X
Wertpapiere vom nicht-öffentlichen Bereich	8 374 543	6 670 487	1 704 056	25,5
Geldmarktpapiere mit einer Ursprungslaufzeit bis einschließlich 1 Jahr	1 429 623	28 395	1 401 228	4 934,8
von Kreditinstituten	30 770	25 209	5 561	22,1
vom sonstigen inländischen Bereich	1 398 853	3 186	1 395 667	43 811,6
vom sonstigen ausländischen Bereich	-	-	-	-
Kapitalmarktpapiere mit einer Ursprungslaufzeit von mehr als 1 Jahr	6 944 920	6 642 092	302 828	4,6
von Kreditinstituten	86 936	75 171	11 765	15,7
vom sonstigen inländischen Bereich	6 310 569	5 996 023	314 546	5,2
vom sonstigen ausländischen Bereich	547 415	570 899	- 23 484	- 4,1
darunter: durch Cash-Pool-Führer (CF) in Wertpapieren vom nicht-öffentlichen Bereich angelegter Zahlungsmittelbestand des Cash-Pools (ohne Finanzderivate)	4 249 741	X	X	X
Ausleihungen an nicht-öffentlichen Bereich	3 617 776	3 861 861	- 244 085	- 6,3
Ausleihungen mit einer Ursprungslaufzeit bis einschließlich 1 Jahr	1 486 025	1 357 605	128 420	9,5
an Kreditinstitute	1 315 000	1 152 500	162 500	14,1
an sonstigen inländischen Bereich	171 025	205 105	- 34 080	- 16,6
an sonstigen ausländischen Bereich	-	-	-	-
Ausleihungen mit einer Ursprungslaufzeit von mehr als 1 Jahr	2 131 751	2 504 256	- 372 505	- 14,9
an Kreditinstitute	2 037 046	2 415 925	- 378 879	- 15,7
an sonstigen inländischen Bereich	94 705	88 331	6 374	7,2
an sonstigen ausländischen Bereich	-	-	-	-
Sonstige Forderungen an den nicht-öffentlichen Bereich	2 931 353	3 184 610	- 253 257	- 8,0
Forderungen aus Dienstleistungen	544 150	865 202	- 321 053	- 37,1
übrige Forderungen	2 387 203	2 319 408	67 795	2,9
Anteilsrechte an Einheiten außerhalb des Sektors Staat	1 723 665	651 099	1 072 566	164,7
Börsennotierte Aktien	596 377	507 111	89 265	17,6
Nichtbörsennotierte Aktien	-	3	- 3	- 100,0
Sonstige Anteilsrechte	54 318	10 335	43 984	425,6
Investmentzertifikate	1 072 970	133 650	939 320	702,8
Insgesamt	31 159 941	23 818 360	7 341 582	30,8

6 Finanzvermögen des Landes einschl. Extrahaushalte nach Art des Vermögens - Vorjahresvergleich

Art des Vermögens	Stand 31.12. 2020	Stand 31.12. 2019	Veränderung gegenüber Vorjahr	
	1 000 EUR			%
	Finanzvermögen beim öffentlichen Bereich			
Wertpapiere vom öffentlichen Bereich	333 556	353 905	– 20 348	– 5,7
Geldmarktpapiere mit einer Ursprungslaufzeit bis einschließlich 1 Jahr	581	547	34	6,3
Kapitalmarktpapiere mit einer Ursprungslaufzeit von mehr als 1 Jahr	332 975	353 358	– 20 383	– 5,8
darunter: durch Cash-Pool-Führer (CF) in Wertpapieren vom öffentlichen Bereich angelegter Zahlungsmittelbestand des Cash-Pools (ohne Finanzderivate)	–	X	X	X
Ausleihungen an öffentlichen Bereich	4 840 194	4 948 740	– 108 547	– 2,2
Ausleihungen mit einer Ursprungslaufzeit bis einschl. 1 Jahr	4 392 868	4 704 187	– 311 319	– 6,6
Ausleihungen mit einer Ursprungslaufzeit von mehr als 1 Jahr	447 326	244 553	202 773	82,9
darunter: im Rahmen von Cashpooling/Einheitskasse/ Amtskasse von Cash-Pool-Einheiten bei eigenem Liquiditätsüberschuss zugeführte Mittel	4 314 204	4 556 877	– 242 673	– 5,3
Sonstige Forderungen an den öffentlichen Bereich	1 255 785	889 791	365 994	41,1
Forderungen aus Dienstleistungen	536 246	164 650	371 596	225,7
übrige Forderungen	719 539	725 141	– 5 602	– 0,8
Anteilsrechte an Extrahaushalten	4 621 789	4 618 061	3 727	0,1
Nichtbörsennotierte Aktien	304 928	304 925	3	0,0
Sonstige Anteilsrechte	4 316 861	4 313 136	3 725	0,1
Insgesamt¹	11 051 324	10 810 497	240 827	2,2
	Weitere Forderungen aus Cash-Pooling			
Forderungen des Cash-Pool-Führers gegenüber entnehmenden Einheiten	2 196 377	2 785 894	– 589 516	– 21,2
	Finanzderivate (Saldo)			
Finanzderivate	3	3	–	–

¹ Unkonsolidiert, kann Doppelzählungen enthalten

Das Amt für Statistik Berlin-Brandenburg

Das Amt für Statistik Berlin-Brandenburg ist für beide Länder die zentrale Dienstleistungseinrichtung auf dem Gebiet der amtlichen Statistik. Das Amt erbringt Serviceleistungen im Bereich Information und Analyse für die breite Öffentlichkeit, für alle gesellschaftlichen Gruppen sowie für Kunden aus Verwaltung und Politik, Wirtschaft und Wissenschaft. Kerngeschäft des Amtes ist die Durchführung der gesetzlich angeordneten amtlichen Statistiken für Berlin und Brandenburg. Das Amt erhebt die Daten, bereitet sie auf, interpretiert und analysiert sie und veröffentlicht die Ergebnisse. Die Grundversorgung aller Nutzerinnen und Nutzer mit statistischen Informationen erfolgt unentgeltlich, im Wesentlichen über das Internet und den Informationsservice. Daneben werden nachfrage- und zielgruppenorientierte Standardauswertungen zu Festpreisen angeboten. Kundenspezifische Aufbereitung/Beratung zu kostendeckenden Preisen ergänzt das Spektrum der Informationsbereitstellung.

Amtliche Statistik im Verbund

Die Statistiken werden bundesweit nach einheitlichen Konzepten, Methoden und Verfahren arbeitsteilig erstellt. Die Statistischen Ämter der Länder sind dabei grundsätzlich für die Durchführung der Erhebungen, für die Aufbereitung und Veröffentlichung der Länderergebnisse zuständig. Durch diese Kooperation in einem „Statistikverbund“ entstehen für alle Länder vergleichbare und zu einem Bundesergebnis zusammenführbare Erhebungsergebnisse.

Produkte und Dienstleistungen

Informationsservice

info@statistik-bbb.de

Tel. 0331 8173 -1777

Fax 0331 817330 -4091

Mo-Do 8:00-15:30 Uhr, Fr 8:00-13:30 Uhr

Statistische Informationen für jedermann sowie maßgeschneiderte Aufbereitung von Daten über Berlin und Brandenburg, Auskunft, Beratung, Pressedienst.

Standort Potsdam

Steinstraße 104-106, 14480 Potsdam

Standort Berlin

Alt-Friedrichsfelde 60, 10315 Berlin

Internet-Angebot

www.statistik-berlin-brandenburg.de mit aktuellen Daten, Pressemitteilungen, Fachbeiträgen, Statistischen Berichten zum kostenlosen Herunterladen, regionalstatistischen Informationen, Wahlstatistiken und -analysen sowie einem Überblick über das gesamte Leistungsspektrum des Amtes.

Statistische Berichte

mit Ergebnissen der einzelnen Statistiken in Tabellen in tiefer sachlicher Gliederung und Grafiken zur Veranschaulichung von Entwicklungen und Strukturen.

Statistische Bibliothek

Alt-Friedrichsfelde 60, 10315 Berlin

bibliothek@statistik-bbb.de

Tel. 0331 8173 -3540

Datenangebot aus dem Sachgebiet

Informationen zu dieser Veröffentlichung

Referat 21

Tel. 0331 8173 -1533

Vermoeigenstatistik@statistik-bbb.de

Weitere Veröffentlichungen zum Thema

Statistische Berichte:

- Schulden der öffentlichen Haushalte und der öffentlich bestimmten Fonds, Einrichtungen und wirtschaftlichen Unternehmen des Landes Berlin
L III 1 - j
- Finanzvermögen der Kern- und Extrahaushalte des öffentlichen Gesamthaushalts im Land Brandenburg
L III 6 - j