

Statistischer Bericht

D I 1 – m 09 / 22

┌ Gewerbeanzeigen
im **Land Berlin**
September 2022

Impressum

Statistischer Bericht

D I 1 – m 09 / 22

Erscheinungsfolge: monatlich
Erschienen im **November 2022**

Herausgeber

Amt für Statistik Berlin-Brandenburg
Steinstraße 104 - 106
14480 Potsdam
info@statistik-bbb.de
www.statistik-berlin-brandenburg.de

Tel. 0331 8173 - 1777
Fax 0331 817330 - 4091

Amt für Statistik Berlin-Brandenburg,
Potsdam, 2022

Zeichenerklärung

0 weniger als die Hälfte von 1
in der letzten besetzten Stelle,
jedoch mehr als nichts
– nichts vorhanden
... Angabe fällt später an
() Aussagewert ist eingeschränkt
/ Zahlenwert nicht sicher genug
• Zahlenwert unbekannt oder
geheim zu halten
x Tabellenfach gesperrt
p vorläufige Zahl
r berichtigte Zahl
s geschätzte Zahl

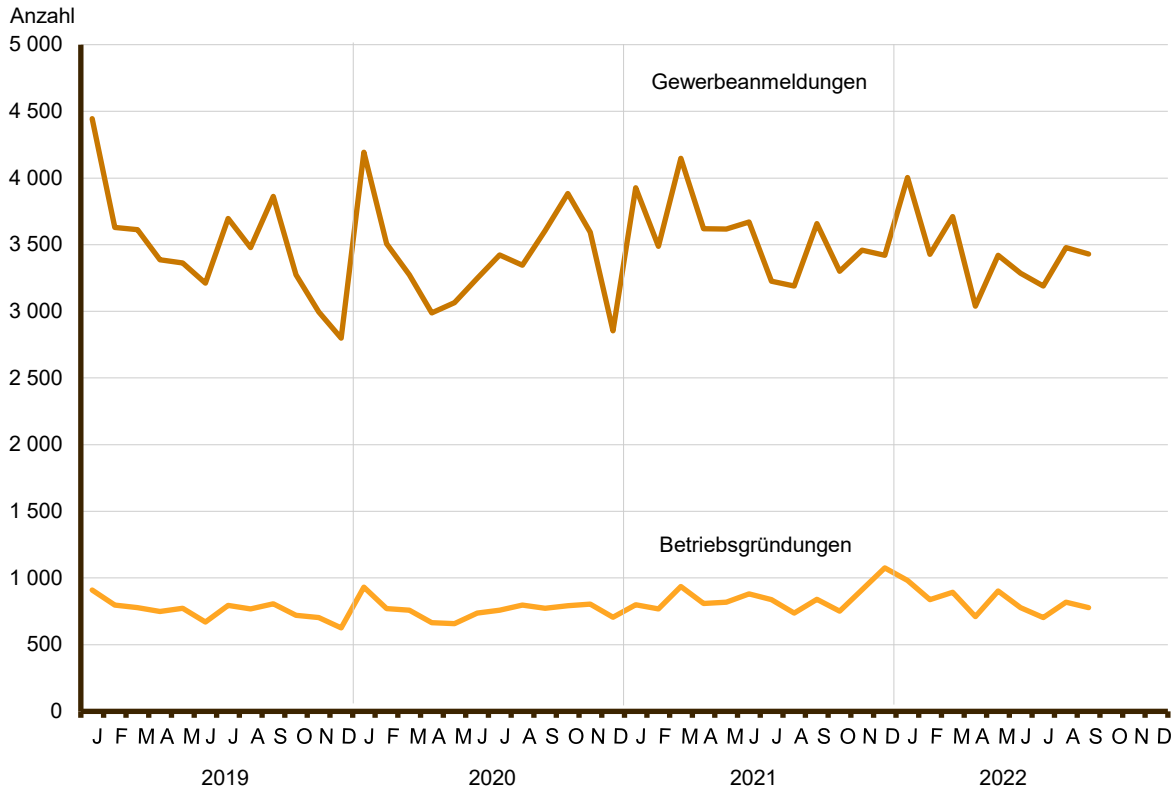


Dieses Werk ist unter einer Creative Commons Lizenz
vom Typ Namensnennung 3.0 Deutschland zugänglich.
Um eine Kopie dieser Lizenz einzusehen, konsultieren Sie
<http://creativecommons.org/licenses/by/3.0/de/>

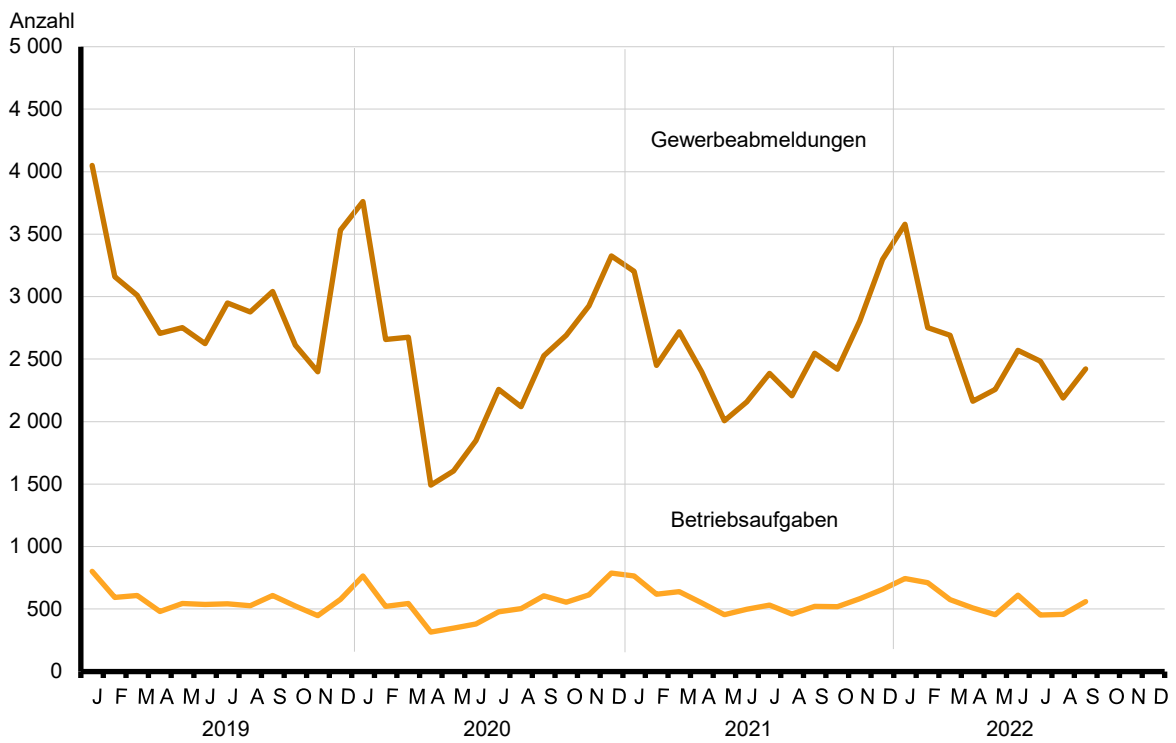
Inhaltsverzeichnis

	Seite		Seite
Metadaten zu dieser Statistik (externer Link)			
Grafiken			
1 Gewerbeanmeldungen und Betriebsgründungen in Berlin seit Januar 2019.....	4	3 Betriebsgründungen und -aufgaben in Berlin im September 2022 nach Wirtschaftsabschnitten.....	5
2 Gewerbeabmeldungen und Betriebsaufgaben in Berlin seit Januar 2019.....	4	4 Gewerbean- und Gewerbeabmeldungen in Berlin im September 2022 nach Bezirken.....	5
Tabellen			
Übersicht: Gewerbeanzeigen in Berlin von 2004 bis September 2022.....	6	7 Vollständige Aufgaben sowie Gewerbetreibende in Berlin im September 2022 nach Wirtschaftsbereichen.....	16
1 Gewerbeanmeldungen in Berlin im September 2022 nach Wirtschaftsbereichen.....	7	8 Vollständige Aufgaben sowie Gewerbetreibende in Berlin im September 2022 nach der Rechtsform und bei Einzelunternehmen nach Geschlecht und Staatsangehörigkeit.....	18
2 Gewerbeanmeldungen in Berlin im September 2022 nach Art der Niederlassung, der Rechtsform und bei Einzelunternehmen nach Geschlecht und Staatsangehörigkeit.....	9	9 Gewerbeanmeldungen in Berlin im September 2022 nach ausgewählten Merkmalen und Bezirken.....	19
3 Neugründungen sowie Gewerbetreibende in Berlin im September 2022 nach Wirtschaftsbereichen	10	10 Gewerbeabmeldungen in Berlin im September 2022 nach ausgewählten Merkmalen und Bezirken.....	19
4 Neugründungen sowie Gewerbetreibende in Berlin im September 2022 nach der Rechtsform und bei Einzelunternehmen nach Geschlecht und Staatsangehörigkeit.....	12	11 Gewerbean- und -abmeldungen in Berlin im September 2022 nach Wirtschaftsabschnitten und Bezirken.....	20
5 Gewerbeabmeldungen in Berlin im September 2022 nach Wirtschaftsbereichen.....	13		
6 Gewerbeabmeldungen in Berlin im September 2022 nach Art der Niederlassung, der Rechtsform und bei Einzelunternehmen nach Geschlecht und Staatsangehörigkeit.....	15		

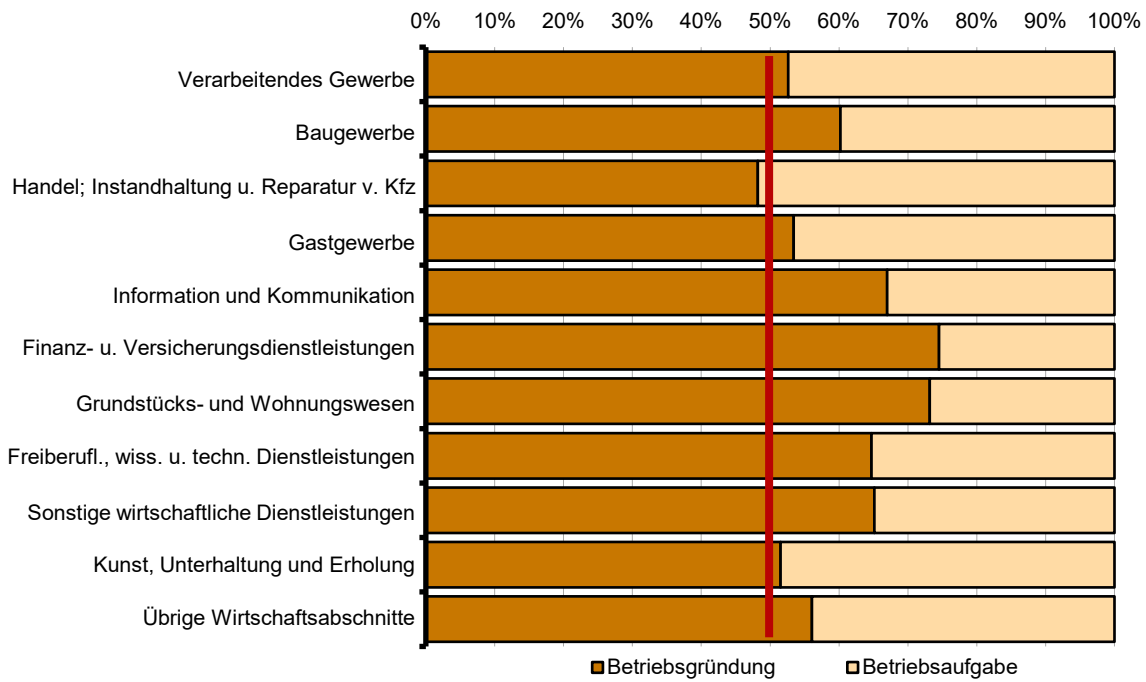
1 Gewerbebeanmeldungen und Betriebsgründungen in Berlin seit Januar 2019



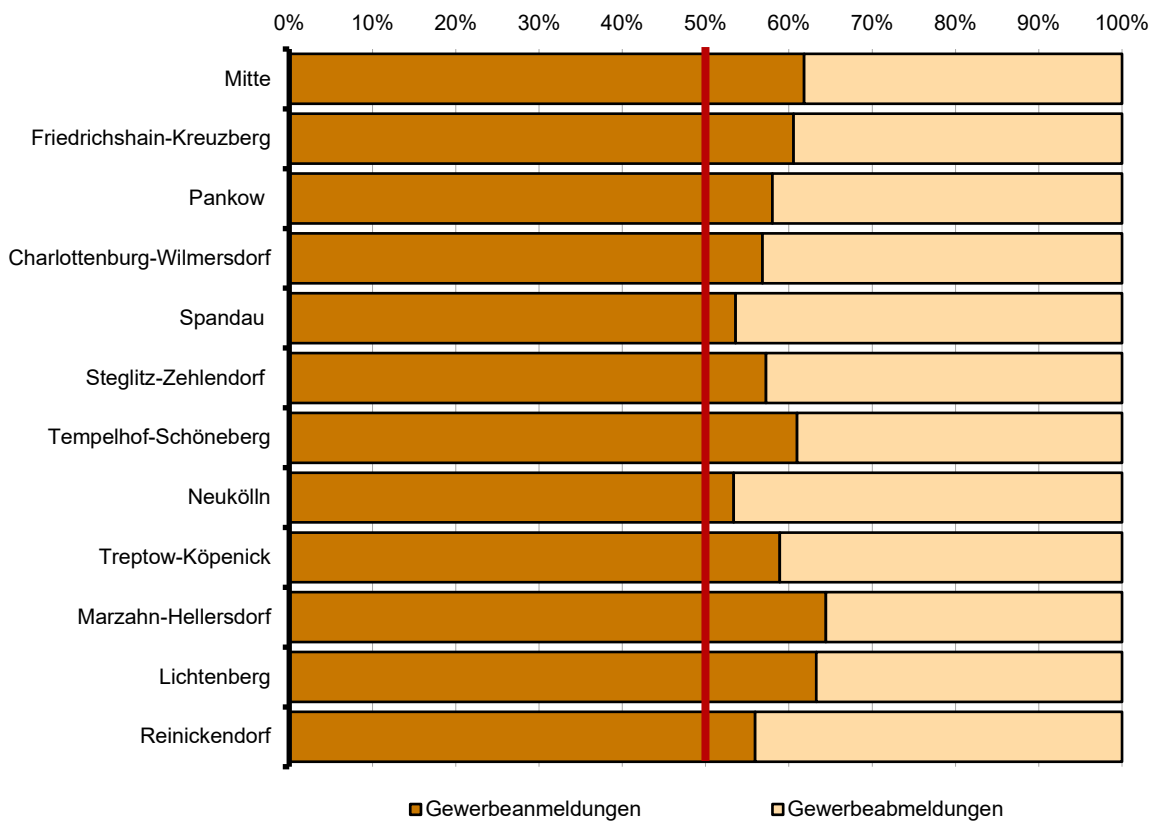
2 Gewerbeabmeldungen und Betriebsaufgaben in Berlin seit Januar 2019



3 Betriebsgründungen und -aufgaben in Berlin im September 2022 nach Wirtschaftsabschnitten



4 Gewerbean- und Gewerbeabmeldungen in Berlin im September 2022 nach Bezirken



Übersicht: Gewerbeanzeigen in Berlin von 2004 bis September 2022

Jahr Monat	Anmeldungen		Ummeldungen ²		Abmeldungen	
	insgesamt	darunter Neu- errichtungen ¹	insgesamt	darunter Veränderung der Betriebs- tätigkeit ³	insgesamt	darunter Aufgabe ⁴
2004	47 158	41 941	12 809	3 609	30 404	25 025
2005	44 015	39 289	15 615	4 187	32 833	28 126
2006	45 762	41 098	•	•	32 773	28 136
2007	44 290	39 423	•	•	32 782	28 244
2008	41 143	36 714	•	•	31 974	27 896
2009	44 951	40 089	•	•	33 848	29 521
2010	47 300	42 722	•	•	31 626	27 441
2011	48 716	44 460	•	•	33 797	29 913
2012	48 072	44 228	•	•	36 600	32 913
2013	46 212	42 585	•	•	34 776	31 243
2014	44 924	41 418	•	•	35 251	31 615
2015	42 124	38 896	•	•	34 557	30 999
2016	42 443	39 022	•	•	34 819	31 276
2017	44 839	41 063	•	•	35 801	32 299
2018	43 923	40 488	•	•	38 156	34 764
2019	41 756	38 420	•	•	35 713	32 411
2020	40 982	37 860	•	•	29 891	27 245
2021	42 725	39 467	•	•	30 594	27 601
2021 Januar	3 927	3 591	•	•	3 203	2 916
Februar	3 488	3 225	•	•	2 449	2 194
März	4 147	3 861	•	•	2 719	2 371
April	3 620	3 361	•	•	2 398	2 140
Mai	3 617	3 352	•	•	2 006	1 806
Juni	3 670	3 395	•	•	2 157	1 942
Juli	3 227	2 992	•	•	2 387	2 148
August	3 189	2 947	•	•	2 208	1 983
September	3 659	3 384	•	•	2 547	2 279
Oktober	3 301	3 041	•	•	2 418	2 202
November	3 460	3 204	•	•	2 805	2 564
Dezember	3 420	3 114	•	•	3 297	3 056
2022 Januar	4 003	3 696	•	•	3 579	3 240
Februar	3 427	3 137	•	•	2 751	2 522
März	3 712	3 412	•	•	2 692	2 412
April	3 039	2 810	•	•	2 162	1 974
Mai	3 421	3 167	•	•	2 259	2 081
Juni	3 285	3 029	•	•	2 571	2 361
Juli	3 191	2 970	•	•	2 483	2 266
August	3 478	3 209	•	•	2 190	2 009
September	3 431	3 172	•	•	2 422	2 201
Oktober
November
Dezember

1 Betriebsgründungen, sonstige Neuerrichtungen sowie Umwandlungen, ohne Zuzüge

2 ab September 2006 ist die Auswertung der Ummeldungen eingestellt

3 Änderung und/oder Erweiterung

4 Betriebsaufgaben, sonstige Stilllegungen sowie Umwandlungen, ohne Fortzüge

1 Gewerbeanmeldungen in Berlin im September 2022 nach Wirtschaftsbereichen

Wirtschaftsabschnitt	Wirtschaftsabteilung	Gewerbe- an- meldungen insgesamt	Neuerrichtungen			Zuzug	Übernahme			
			ins- gesamt	Neu- gründung	Um- wand- lung		ins- gesamt	Rechts- form- wechsel	Gesell- schafter- eintritt	Erbfolge/ Kauf/ Pacht
A	Land- und Forstwirtschaft, Fischerei	1	1	1	-	-	-	-	-	-
B	Bergbau und Gewinnung von Steinen und Erden	-	-	-	-	-	-	-	-	-
C	Verarbeitendes Gewerbe	25	24	23	1	1	-	-	-	-
	10 Herstellung von Nahrungs- und Futtermitteln	1	1	1	-	-	-	-	-	-
	11 Getränkeherstellung	2	2	2	-	-	-	-	-	-
	13 Herstellung von Textilien	1	1	1	-	-	-	-	-	-
	14 Herstellung von Bekleidung	1	1	1	-	-	-	-	-	-
	16 Herstellung von Holz-, Flecht-, Korb- und Korkwaren (ohne Möbel)	-	-	-	-	-	-	-	-	-
	18 Herstellung von Druckerzeugnissen; Vervielfältigung von bespielten Ton-, Bild- und Datenträgern	3	3	3	-	-	-	-	-	-
	25 Herstellung von Metallernzeugnissen	4	4	4	-	-	-	-	-	-
	26 Herstellung von Datenverarbeitungs- geräten, elektronischen und optischen Erzeugnissen	3	3	2	1	-	-	-	-	-
	27 Herstellung von elektrischen Ausrüstungen	-	-	-	-	-	-	-	-	-
	28 Maschinenbau	-	-	-	-	-	-	-	-	-
	29 Herstellung von Kraftwagen und Kraftwagenteilen	1	1	1	-	-	-	-	-	-
	31 Herstellung von Möbeln	1	1	1	-	-	-	-	-	-
D	Energieversorgung	15	14	14	-	1	-	-	-	-
E	Wasserversorgung; Abwasser- und Abfallentsorgung und Beseitigung von Umweltverschmutzungen	1	1	1	-	-	-	-	-	-
F	Baugewerbe	578	565	564	1	9	4	2	1	1
	41 Hochbau	9	9	9	-	-	-	-	-	-
	42 Tiefbau	8	7	7	-	1	-	-	-	-
	43 Vorbereitende Baustellenarbeiten, Bauinstallation und sonstiges Ausbaugewerbe	561	549	548	1	8	4	2	1	1
G	Handel; Instandhaltung und Reparatur von Kraftfahrzeugen	642	591	588	3	17	34	11	5	18
	45 Handel mit Kraftfahrzeugen; Instandhaltung und Reparatur von Kraftfahrzeugen	68	61	61	-	-	7	6	1	-
	46 Großhandel (ohne Handel mit Kfz)	67	63	63	-	4	-	-	-	-
	47 Einzelhandel (ohne Handel mit Kfz)	507	467	464	3	13	27	5	4	18
H	Verkehr und Lagerei	134	131	130	1	3	-	-	-	-
	49 Landverkehr und Transport in Rohrfernleitungen	61	59	59	-	2	-	-	-	-
	53 Post-, Kurier- und Expressdienste	53	52	51	1	1	-	-	-	-

1 Gewerbeanmeldungen in Berlin im September 2022 nach Wirtschaftsbereichen

Wirtschaftsabschnitt	Wirtschaftsabteilung	Gewerbe- an- meldungen insgesamt	Neuerichtungen			Zuzug	Übernahme			
			ins- gesamt	Neu- gründung	Um- wand- lung		ins- gesamt	Rechts- form- wechsel	Gesell- schafter- eintritt	Erbfolge/ Kauf/ Pacht
I	Gastgewerbe	281	221	221	–	–	60	5	5	50
55	Beherbergung	6	4	4	–	–	2	1	–	1
56	Gastronomie	275	217	217	–	–	58	4	5	49
J	Information und Kommunikation	236	218	217	1	15	3	2	–	1
58	Verlagswesen	4	3	3	–	1	–	–	–	–
61	Telekommunikation	4	3	3	–	–	1	–	–	1
62	Erbringung von Dienstleistungen der Informationstechnologie	128	119	118	1	8	1	1	–	–
63	Informationsdienstleistungen	28	28	28	–	–	–	–	–	–
K	Erbringung von Finanz- und Versicherungsdienstleistungen	95	82	82	–	12	1	1	–	–
66	Mit Finanz- und Versicherungs- dienstleistungen verbundene Tätigkeiten	57	51	51	–	6	–	–	–	–
L	Grundstücks- und Wohnungswesen	103	95	94	1	6	2	2	–	–
M	Erbringung von freiberuflichen, wissenschaftlichen und technischen Dienstleistungen	469	424	420	4	37	8	6	1	1
70	Verwaltung und Führung von Unternehmen und Betrieben, Unternehmensberatung	176	155	153	2	17	4	3	–	1
73	Werbung und Marktforschung	76	73	73	–	3	–	–	–	–
N	Erbringung von sonstigen wirtschaftlichen Dienstleistungen	316	300	300	–	11	5	2	–	3
77	Vermietung von beweglichen Sachen	26	23	23	–	2	1	1	–	–
78	Vermittlung und Überlassung von Arbeitskräften	20	18	18	–	2	–	–	–	–
79	Reisebüros, Reiseveranstalter und Erbringung sonstiger Reservierungsdienstleistungen	10	8	8	–	1	1	–	–	1
81	Gebäudebetreuung; Garten- und Landschaftsbau	130	127	127	–	2	1	1	–	–
P	Erziehung und Unterricht	69	65	65	–	2	2	1	–	1
Q	Gesundheits- und Sozialwesen	44	43	43	–	1	–	–	–	–
R	Kunst, Unterhaltung und Erholung	119	109	109	–	8	2	–	–	2
O+S	Öffentliche Verwaltung, Verteidigung; Sozialversicherung; Erbringung von sonstigen Dienstleistungen	303	288	287	1	3	12	1	3	8
A-S	Insgesamt	3 431	3 172	3 159	13	126	133	33	15	85

3 Neugründungen sowie Gewerbetreibende in Berlin im September 2022 nach Wirtschaftsbereichen

Wirtschaftsabschnitt Wirtschaftsabteilung	Neugründungen						Gewerbetreibende ¹	
	ins- gesamt	Betriebsgründung			sonstige Neugründung		ins- gesamt	darunter weiblich
		ins- gesamt	Haupt- nieder- lassung	Zweignieder- lassung/un- selbständige Zweigstelle	ins- gesamt	darunter Neben- erwerb		
A Land- und Forstwirtschaft, Fischerei	1	–	–	–	1	1	1	1
B Bergbau und Gewinnung von Steinen und Erden	–	–	–	–	–	–	–	–
C Verarbeitendes Gewerbe	23	10	5	5	13	10	30	7
10 Herstellung von Nahrungs- und Futtermitteln	1	1	–	1	–	–	1	1
11 Getränkeherstellung	2	–	–	–	2	2	2	1
13 Herstellung von Textilien	1	–	–	–	1	–	1	1
14 Herstellung von Bekleidung	1	–	–	–	1	1	1	1
16 Herstellung von Holz-, Flecht-, Korb- und Korkwaren (ohne Möbel)	–	–	–	–	–	–	–	–
18 Herstellung von Druckerzeugnissen; Vervielfältigung von bespielten Ton-, Bild- und Datenträgern	3	1	–	1	2	2	4	–
25 Herstellung von Metallerzeugnissen	4	1	1	–	3	1	4	–
26 Herstellung von Datenverarbeitungs- geräten, elektronischen und optischen Erzeugnissen	2	1	1	–	1	1	4	–
27 Herstellung von elektrischen Ausrüstungen	–	–	–	–	–	–	–	–
28 Maschinenbau	–	–	–	–	–	–	–	–
29 Herstellung von Kraftwagen und Kraftwagenteilen	1	1	–	1	–	–	2	–
31 Herstellung von Möbeln	1	–	–	–	1	1	1	–
D Energieversorgung	14	6	6	–	8	8	18	2
E Wasserversorgung; Abwasser- und Abfallentsorgung und Beseitigung von Umweltverschmutzungen	1	1	1	–	–	–	2	–
F Baugewerbe	564	56	51	5	508	48	566	34
41 Hochbau	9	6	6	–	3	1	9	2
42 Tiefbau	7	–	–	–	7	1	7	–
43 Vorbereitende Baustellenarbeiten, Bauinstallation und sonstiges Ausbaugewerbe	548	50	45	5	498	46	550	32
G Handel; Instandhaltung und Reparatur von Kraftfahrzeugen	588	147	100	47	441	289	658	210
45 Handel mit Kraftfahrzeugen; Instandhaltung und Reparatur von Kraftfahrzeugen	61	18	15	3	43	16	63	9
46 Großhandel (ohne Handel mit Kfz)	63	26	22	4	37	19	71	22
47 Einzelhandel (ohne Handel mit Kfz)	464	103	63	40	361	254	524	179
H Verkehr und Lagerei	130	36	26	10	94	35	140	17
49 Landverkehr und Transport in Rohrfernleitungen	59	15	12	3	44	20	61	8
53 Post-, Kurier- und Expressdienste	51	10	9	1	41	11	54	4

3 Neugründungen sowie Gewerbetreibende in Berlin im September 2022 nach Wirtschaftsbereichen

Wirtschaftsabschnitt	Wirtschaftsabteilung	Neugründungen					Gewerbetreibende ¹		
		ins- gesamt	Betriebsgründung		sonstige Neugründung		ins- gesamt	darunter weiblich	
			ins- gesamt	Haupt- nieder- lassung	Zweignieder- lassung/un- selbständige Zweigstelle	ins- gesamt			darunter Neben- erwerb
I	Gastgewerbe	221	117	71	46	104	23	259	65
	55 Beherbergung	4	2	1	1	2	1	7	4
	56 Gastronomie	217	115	70	45	102	22	252	61
J	Information und Kommunikation	217	69	54	15	148	110	262	48
	58 Verlagswesen	3	1	1	–	2	2	4	2
	61 Telekommunikation	3	3	1	2	–	–	5	1
	62 Erbringung von Dienstleistungen der Informationstechnologie	118	46	38	8	72	57	146	18
	63 Informationsdienstleistungen	28	6	4	2	22	14	33	8
K	Erbringung von Finanz- und Versicherungsdienstleistungen	82	41	35	6	41	20	98	14
	66 Mit Finanz- und Versicherungs- dienstleistungen verbundene Tätigkeiten	51	14	10	4	37	16	56	9
L	Grundstücks- und Wohnungswesen	94	60	54	6	34	20	114	30
M	Erbringung von freiberuflichen, wissenschaftlichen und technischen Dienstleistungen	420	99	80	19	321	217	484	154
	70 Verwaltung und Führung von Unternehmen und Betrieben, Unternehmensberatung	153	53	42	11	100	63	177	57
	73 Werbung und Marktforschung	73	7	7	–	66	52	87	26
N	Erbringung von sonstigen wirtschaftlichen Dienstleistungen	300	56	45	11	244	117	314	97
	77 Vermietung von beweglichen Sachen	23	8	5	3	15	11	24	7
	78 Vermittlung und Überlassung von Arbeitskräften	18	8	7	1	10	3	19	4
	79 Reisebüros, Reiseveranstalter und Erbringung sonstiger Reservierungsdienstleistungen	8	3	3	–	5	1	8	–
	81 Gebäudebetreuung; Garten- und Landschaftsbau	127	20	17	3	107	33	131	42
P	Erziehung und Unterricht	65	7	6	1	58	44	68	41
Q	Gesundheits- und Sozialwesen	43	10	9	1	33	22	47	25
R	Kunst, Unterhaltung und Erholung	109	17	12	5	92	63	116	42
O+S	Öffentliche Verwaltung, Verteidigung; Sozialversicherung; Erbringung von sonstigen Dienstleistungen	287	46	39	7	241	117	296	180
A-S	Insgesamt	3 159	778	594	184	2 381	1 144	3 473	967

¹ anzeigepflichtige Personen, die eine Neugründung vorgenommen haben

4 Neugründungen sowie Gewerbetreibende in Berlin im September 2022 nach der Rechtsform und bei Einzelunternehmen nach Geschlecht und Staatsangehörigkeit

Rechtsform — Geschlecht — Staatsangehörigkeit	Neugründungen						Gewerbetreibende ¹	
	ins- gesamt	Betriebsgründung			sonstige Neugründung		ins- gesamt	darunter weiblich
		ins- gesamt	Haupt- nieder- lassung	Zweignieder- lassung/un- selbständige Zweigstelle	ins- gesamt	darunter Neben- erwerb		
Insgesamt	3 159	778	594	184	2 381	1 144	3 473	967
	nach der Rechtsform des Unternehmens							
Einzelunternehmen	2 444	167	125	42	2 277	1 040	2 444	765
Offene Handelsgesellschaft	4	3	3	–	1	1	7	–
Kommanditgesellschaft	–	–	–	–	–	–	–	–
Gesellschaft mit beschränkter Haftung & Co. KG	33	33	20	13	–	–	61	5
Gesellschaft des bürgerlichen Rechts	107	46	44	2	61	61	229	57
Aktiengesellschaft	4	4	3	1	–	–	–	–
Gesellschaft mit beschränkter Haftung (GmbH)	541	500	397	103	41	41	703	137
GmbH ohne UG (haftungsbeschränkt)	422	399	301	98	23	23	568	105
Unternehmersgesellschaft (UG haftungsbeschränkt)	119	101	96	5	18	18	135	32
Private Company Limited by Shares (Ltd.)	3	3	–	3	–	–	3	1
Genossenschaft	1	1	1	–	–	–	2	1
Eingetragener Verein	1	–	–	–	1	1	1	1
Sonstige Rechtsformen	21	21	1	20	–	–	23	–
	Einzelunternehmer/-innen nach Geschlecht							
weiblich	765	55	41	14	710	405	x	x
männlich	1 679	112	84	28	1 567	635	x	x
	Einzelunternehmer/-innen nach ausgewählter Staatsangehörigkeit							
deutsch	1 362	81	56	25	1 281	836	1 362	485
bulgarisch	38	2	1	1	36	4	38	13
griechisch	16	4	4	–	12	3	16	4
italienisch	25	4	2	2	21	11	25	6
polnisch	334	1	1	–	333	30	334	39
rumänisch	99	1	1	–	98	5	99	36
türkisch	81	20	18	2	61	17	81	13
ungarisch	15	–	–	–	15	–	15	3

¹ anzeigepflichtige Personen, die eine Neugründung vorgenommen haben

5 Gewerbeabmeldungen in Berlin im September 2022 nach Wirtschaftsbereichen

Wirtschaftsabschnitt	Wirtschaftsabteilung	Gewerbeabmeldungen insgesamt	Aufgabe			Fortzug	Übergabe			
			insgesamt	vollständige Aufgabe	Umwandlung		insgesamt	Rechtsformwechsel	Gesellschafteraustritt	Erbfolge/Verkauf/Verpachtung
A	Land- und Forstwirtschaft, Fischerei	4	3	3	–	1	–	–	–	–
B	Bergbau und Gewinnung von Steinen und Erden	–	–	–	–	–	–	–	–	–
C	Verarbeitendes Gewerbe	35	31	30	1	2	2	1	–	1
	10 Herstellung von Nahrungs- und Futtermitteln	3	2	2	–	–	1	1	–	–
	11 Getränkeherstellung	–	–	–	–	–	–	–	–	–
	13 Herstellung von Textilien	2	2	2	–	–	–	–	–	–
	14 Herstellung von Bekleidung	6	6	6	–	–	–	–	–	–
	16 Herstellung von Holz-, Flecht-, Korb- und Korkwaren (ohne Möbel)	–	–	–	–	–	–	–	–	–
	18 Herstellung von Druckerzeugnissen; Vervielfältigung von bespielten Ton-, Bild- und Datenträgern	4	4	4	–	–	–	–	–	–
	25 Herstellung von Metallerzeugnissen	2	2	2	–	–	–	–	–	–
	26 Herstellung von Datenverarbeitungsgeräten, elektronischen und optischen Erzeugnissen	2	2	2	–	–	–	–	–	–
	27 Herstellung von elektrischen Ausrüstungen	–	–	–	–	–	–	–	–	–
	28 Maschinenbau	–	–	–	–	–	–	–	–	–
	29 Herstellung von Kraftwagen und Kraftwagenteilen	–	–	–	–	–	–	–	–	–
	31 Herstellung von Möbeln	–	–	–	–	–	–	–	–	–
D	Energieversorgung	2	2	2	–	–	–	–	–	–
E	Wasserversorgung; Abwasser- und Abfallentsorgung und Beseitigung von Umweltverschmutzungen	–	–	–	–	–	–	–	–	–
F	Baugewerbe	429	402	401	1	18	9	4	5	–
	41 Hochbau	6	6	6	–	–	–	–	–	–
	42 Tiefbau	1	1	1	–	–	–	–	–	–
	43 Vorbereitende Baustellenarbeiten, Bauinstallation und sonstiges Ausbaugewerbe	422	395	394	1	18	9	4	5	–
G	Handel; Instandhaltung und Reparatur von Kraftfahrzeugen	502	463	463	–	17	22	8	6	8
	45 Handel mit Kraftfahrzeugen; Instandhaltung und Reparatur von Kraftfahrzeugen	59	53	53	–	–	6	5	–	1
	46 Großhandel (ohne Handel mit Kfz)	62	59	59	–	3	–	–	–	–
	47 Einzelhandel (ohne Handel mit Kfz)	381	351	351	–	14	16	3	6	7
H	Verkehr und Lagerei	184	182	181	1	2	–	–	–	–
	49 Landverkehr und Transport in Rohrfernleitungen	75	74	74	–	1	–	–	–	–
	53 Post-, Kurier- und Expressdienste	96	95	94	1	1	–	–	–	–

5 Gewerbeabmeldungen in Berlin im September 2022 nach Wirtschaftsbereichen

Wirtschaftsabschnitt	Wirtschaftsabteilung	Gewerbeabmeldungen insgesamt	Aufgabe			Fortzug	Übergabe			
			insgesamt	vollständige Aufgabe	Umwandlung		insgesamt	Rechtsformwechsel	Gesellschafteraustritt	Erbfolge/Verkauf/Verpachtung
I	Gastgewerbe	227	196	194	2	2	29	7	5	17
	55 Beherbergung	12	8	8	–	–	4	3	–	1
	56 Gastronomie	215	188	186	2	2	25	4	5	16
J	Information und Kommunikation	138	118	112	6	12	8	5	3	–
	58 Verlagswesen	8	6	5	1	1	1	1	–	–
	61 Telekommunikation	2	2	2	–	–	–	–	–	–
	62 Erbringung von Dienstleistungen der Informationstechnologie	88	77	72	5	6	5	2	3	–
	63 Informationsdienstleistungen	14	13	13	–	1	–	–	–	–
K	Erbringung von Finanz- und Versicherungsdienstleistungen	41	37	37	–	4	–	–	–	–
	66 Mit Finanz- und Versicherungsdienstleistungen verbundene Tätigkeiten	34	30	30	–	4	–	–	–	–
L	Grundstücks- und Wohnungswesen	57	50	48	2	5	2	1	1	–
M	Erbringung von freiberuflichen, wissenschaftlichen und technischen Dienstleistungen	248	213	210	3	28	7	5	2	–
	70 Verwaltung und Führung von Unternehmen und Betrieben, Unternehmensberatung	80	67	65	2	10	3	3	–	–
	73 Werbung und Marktforschung	62	53	53	–	9	–	–	–	–
N	Erbringung von sonstigen wirtschaftlichen Dienstleistungen	224	206	205	1	15	3	2	1	–
	77 Vermietung von beweglichen Sachen	8	8	8	–	–	–	–	–	–
	78 Vermittlung und Überlassung von Arbeitskräften	13	10	10	–	2	1	1	–	–
	79 Reisebüros, Reiseveranstalter und Erbringung sonstiger Reservierungsdienstleistungen	14	13	12	1	1	–	–	–	–
	81 Gebäudebetreuung; Garten- und Landschaftsbau	104	98	98	–	4	2	1	1	–
P	Erziehung und Unterricht	40	34	34	–	3	3	1	–	2
Q	Gesundheits- und Sozialwesen	47	43	43	–	3	1	–	–	1
R	Kunst, Unterhaltung und Erholung	62	56	56	–	6	–	–	–	–
O+S	Öffentliche Verwaltung, Verteidigung; Sozialversicherung; Erbringung von sonstigen Dienstleistungen	182	165	165	–	3	14	–	7	7
A-S	Insgesamt	2 422	2 201	2 184	17	121	100	34	30	36

**7 Vollständige Aufgaben sowie Gewerbetreibende in Berlin im September 2022
nach Wirtschaftsbereichen**

Wirtschaftsabschnitt	Wirtschaftsabteilung	Vollständige Aufgabe					Gewerbetreibende ¹		
		ins- gesamt	Betriebsaufgabe		sonstige Stilllegung		ins- gesamt	darunter weiblich	
			ins- gesamt	Haupt- nieder- lassung	Zweignieder- lassung/un- selbständige Zweigstelle	ins- gesamt			darunter Neben- erwerb
A	Land- und Forstwirtschaft, Fischerei	3	1	1	–	2	1	3	1
B	Bergbau und Gewinnung von Steinen und Erden	–	–	–	–	–	–	–	–
C	Verarbeitendes Gewerbe	30	9	8	1	21	12	31	10
10	Herstellung von Nahrungs- und Futtermitteln	2	1	1	–	1	1	2	1
11	Getränkeherstellung	–	–	–	–	–	–	–	–
13	Herstellung von Textilien	2	–	–	–	2	2	2	1
14	Herstellung von Bekleidung	6	–	–	–	6	1	6	5
16	Herstellung von Holz-, Flecht-, Korb- und Korkwaren (ohne Möbel)	–	–	–	–	–	–	–	–
18	Herstellung von Druckerzeugnissen; Vervielfältigung von bespielten Ton-, Bild- und Datenträgern	4	1	1	–	3	3	4	1
25	Herstellung von Metallernzeugnissen	2	1	1	–	1	–	2	–
26	Herstellung von Datenverarbeitungs- geräten, elektronischen und optischen Erzeugnissen	2	1	1	–	1	1	2	–
27	Herstellung von elektrischen Ausrüstungen	–	–	–	–	–	–	–	–
28	Maschinenbau	–	–	–	–	–	–	–	–
29	Herstellung von Kraftwagen und Kraftwagenteilen	–	–	–	–	–	–	–	–
31	Herstellung von Möbeln	–	–	–	–	–	–	–	–
D	Energieversorgung	2	1	1	–	1	–	2	–
E	Wasserversorgung; Abwasser- und Abfallentsorgung und Beseitigung von Umweltverschmutzungen	–	–	–	–	–	–	–	–
F	Baugewerbe	401	37	36	1	364	18	409	24
41	Hochbau	6	5	5	–	1	1	7	2
42	Tiefbau	1	–	–	–	1	–	1	–
43	Vorbereitende Baustellenarbeiten, Bauinstallation und sonstiges Ausbaugewerbe	394	32	31	1	362	17	401	22
G	Handel; Instandhaltung und Reparatur von Kraftfahrzeugen	463	158	102	56	305	112	517	153
45	Handel mit Kraftfahrzeugen; Instandhaltung und Reparatur von Kraftfahrzeugen	53	12	8	4	41	11	57	9
46	Großhandel (ohne Handel mit Kfz)	59	25	19	6	34	13	65	16
47	Einzelhandel (ohne Handel mit Kfz)	351	121	75	46	230	88	395	128
H	Verkehr und Lagerei	181	28	22	6	153	48	181	24
49	Landverkehr und Transport in Rohrfernleitungen	74	15	12	3	59	13	74	13
53	Post-, Kurier- und Expressdienste	94	9	7	2	85	30	94	8

**7 Vollständige Aufgaben sowie Gewerbetreibende in Berlin im September 2022
nach Wirtschaftsbereichen**

Wirtschaftsabschnitt Wirtschaftsabteilung	Vollständige Aufgabe						Gewerbetreibende ¹		
	ins- gesamt	Betriebsaufgabe			sonstige Stilllegung		ins- gesamt	darunter weiblich	
		ins- gesamt	Haupt- nieder- lassung	Zweignieder- lassung/un- selbständige Zweigstelle	ins- gesamt	darunter Neben- erwerb			
I Gastgewerbe	194	102	81	21	92	9	204	65	
55 Beherbergung	8	4	3	1	4	–	9	3	
56 Gastronomie	186	98	78	20	88	9	195	62	
J Information und Kommunikation	112	34	31	3	78	31	125	22	
58 Verlagswesen	5	–	–	–	5	2	5	–	
61 Telekommunikation	2	1	1	–	1	–	2	1	
62 Erbringung von Dienstleistungen der Informationstechnologie	72	28	25	3	44	16	83	12	
63 Informationsdienstleistungen	13	3	3	–	10	4	13	4	
K Erbringung von Finanz- und Versicherungsdienstleistungen	37	14	12	2	23	7	37	7	
66 Mit Finanz- und Versicherungs- dienstleistungen verbundene Tätigkeiten	30	7	6	1	23	7	30	5	
L Grundstücks- und Wohnungswesen	48	22	20	2	26	11	60	11	
M Erbringung von freiberuflichen, wissenschaftlichen und technischen Dienstleistungen	210	54	42	12	156	57	223	72	
70 Verwaltung und Führung von Unternehmen und Betrieben, Unternehmensberatung	65	23	21	2	42	12	69	14	
73 Werbung und Marktforschung	53	9	4	5	44	14	57	24	
N Erbringung von sonstigen wirtschaftlichen Dienstleistungen	205	30	25	5	175	64	221	75	
77 Vermietung von beweglichen Sachen	8	1	1	–	7	5	9	2	
78 Vermittlung und Überlassung von Arbeitskräften	10	5	4	1	5	2	11	7	
79 Reisebüros, Reiseveranstalter und Erbringung sonstiger Reservierungsdienstleistungen	12	4	4	–	8	4	12	6	
81 Gebäudebetreuung; Garten- und Landschaftsbau	98	5	4	1	93	26	98	32	
P Erziehung und Unterricht	34	2	1	1	32	12	36	18	
Q Gesundheits- und Sozialwesen	43	18	12	6	25	10	54	21	
R Kunst, Unterhaltung und Erholung	56	16	7	9	40	17	60	14	
O+S Öffentliche Verwaltung, Verteidigung; Sozialversicherung; Erbringung von sonstigen Dienstleistungen	165	33	24	9	132	41	168	99	
A-S	Insgesamt	2 184	559	425	134	1 625	450	2 331	616

¹ anzeigepflichtige Personen, die eine vollständige Aufgabe vorgenommen haben

8 Vollständige Aufgaben sowie Gewerbetreibende in Berlin im September 2022 nach der Rechtsform und bei Einzelunternehmen nach Geschlecht und Staatsangehörigkeit

Rechtsform — Geschlecht — Staatsangehörigkeit	Vollständige Aufgabe						Gewerbetreibende ¹	
	ins- gesamt	Betriebsaufgabe			sonstige Stilllegung		ins- gesamt	darunter weiblich
		ins- gesamt	Haupt- nieder- lassung	Zweignieder- lassung/un- selbständige Zweigstelle	ins- gesamt	darunter Neben- erwerb		
Insgesamt	2 184	559	425	134	1 625	450	2 331	616
	nach der Rechtsform des Unternehmens							
Einzelunternehmen	1 791	199	164	35	1 592	417	1 791	525
Offene Handelsgesellschaft	2	1	1	–	1	1	4	1
Kommanditgesellschaft	3	3	3	–	–	–	3	2
Gesellschaft mit beschränkter Haftung & Co. KG	20	20	13	7	–	–	29	4
Gesellschaft des bürgerlichen Rechts	71	49	44	5	22	22	140	34
Aktiengesellschaft	3	3	1	2	–	–	–	–
Gesellschaft mit beschränkter Haftung (GmbH)	287	277	198	79	10	10	355	48
GmbH ohne UG (haftungsbeschränkt)	230	226	155	71	4	4	295	40
Unternehmergesellschaft (UG haftungsbeschränkt)	57	51	43	8	6	6	60	8
Private Company Limited by Shares (Ltd.)	5	5	–	5	–	–	5	2
Genossenschaft	–	–	–	–	–	–	–	–
Eingetragener Verein	1	1	1	–	–	–	1	–
Sonstige Rechtsformen	1	1	–	1	–	–	3	–
	Einzelunternehmer/-innen nach Geschlecht							
weiblich	525	65	55	10	460	154	x	x
männlich	1 266	134	109	25	1 132	263	x	x
	Einzelunternehmer/-innen nach ausgewählter Staatsangehörigkeit							
deutsch	1 010	121	99	22	889	328	1 010	333
bulgarisch	50	7	7	–	43	3	50	19
griechisch	7	2	2	–	5	2	7	2
italienisch	15	2	2	–	13	1	15	6
polnisch	267	2	2	–	265	13	267	27
rumänisch	63	2	2	–	61	3	63	11
türkisch	115	21	17	4	94	18	115	31
ungarisch	4	–	–	–	4	1	4	3

1 anzeigepflichtige Personen, die eine vollständige Aufgabe vorgenommen haben

9 Gewerbeanmeldungen in Berlin im September 2022 nach ausgewählten Merkmalen und Bezirken

Bezirk	Gewerbeanmeldungen insgesamt	Neugründung	Umwandlung	Zuzug	Übernahme
Mitte	533	499	1	12	21
Friedrichshain-Kreuzberg	341	309	–	18	14
Pankow	344	315	2	15	12
Charlottenburg-Wilmersdorf	382	343	4	20	15
Spandau	200	184	–	11	5
Steglitz-Zehlendorf	178	158	1	7	12
Tempelhof-Schöneberg	339	327	2	6	4
Neukölln	348	329	2	6	11
Treptow-Köpenick	215	184	–	10	21
Marzahn-Hellersdorf	165	154	–	7	4
Lichtenberg	193	176	1	11	5
Reinickendorf	193	181	–	3	9
Berlin	3 431	3 159	13	126	133

10 Gewerbeabmeldungen in Berlin im September 2022 nach ausgewählten Merkmalen und Bezirken

Bezirk	Gewerbeabmeldungen insgesamt	Vollständige Aufgabe	Umwandlung	Fortzug	Übergabe
Mitte	329	304	5	10	10
Friedrichshain-Kreuzberg	222	201	1	11	9
Pankow	249	205	3	25	16
Charlottenburg-Wilmersdorf	290	252	5	15	18
Spandau	173	154	1	15	3
Steglitz-Zehlendorf	133	119	–	10	4
Tempelhof-Schöneberg	217	201	–	9	7
Neukölln	304	295	1	5	3
Treptow-Köpenick	150	127	–	5	18
Marzahn-Hellersdorf	91	81	–	8	2
Lichtenberg	112	105	–	1	6
Reinickendorf	152	140	1	7	4
Berlin	2 422	2 184	17	121	100

11 Gewerbean- und -abmeldungen in Berlin im September 2022 nach Wirtschaftsabschnitten und Bezirken

Lfd. Nr.	Bezirk	Insgesamt	Verarbeitendes Gewerbe	Baugewerbe	Handel; Instandhaltung und Reparatur von Kfz	Verkehr und Lagerei
			A-S	C	F	G
1	Mitte	533	3	142	87	18
2	Friedrichshain-Kreuzberg	341	3	32	60	15
3	Pankow	344	1	48	55	11
4	Charlottenburg-Wilmersdorf	382	2	26	67	13
5	Spandau	200	1	33	53	10
6	Steglitz-Zehlendorf	178	–	14	33	6
7	Tempelhof-Schöneberg	339	3	66	53	11
8	Neukölln	348	5	86	78	13
9	Treptow-Köpenick	215	2	24	54	4
10	Marzahn-Hellersdorf	165	3	45	22	6
11	Lichtenberg	193	–	20	41	14
12	Reinickendorf	193	2	42	39	13
13	Berlin	3 431	25	578	642	134
1	Mitte	329	4	97	54	21
2	Friedrichshain-Kreuzberg	222	5	18	39	15
3	Pankow	249	3	25	48	15
4	Charlottenburg-Wilmersdorf	290	3	21	71	7
5	Spandau	173	2	26	47	17
6	Steglitz-Zehlendorf	133	1	21	31	5
7	Tempelhof-Schöneberg	217	6	42	43	24
8	Neukölln	304	2	101	61	28
9	Treptow-Köpenick	150	4	20	38	8
10	Marzahn-Hellersdorf	91	2	21	18	5
11	Lichtenberg	112	1	10	27	16
12	Reinickendorf	152	2	27	25	23
13	Berlin	2 422	35	429	502	184

Davon								Lfd. Nr.
Gastgewerbe	Information und Kommunikation	Erbringung von Finanz- und Versicherungsdienstleistungen	Grundstücks- und Wohnungs- wesen	Erbringung von freiberuflichen, wissenschaftlichen und technischen Dienstleistungen	Erbringung von sonstigen wirtschaftlichen Dienstleistungen	Übrige Wirtschafts- zweige		
I	J	K	L	M	N	A, B, D, E, O-S		
Anmeldungen								
54	30	17	13	63	42	64	1	
34	30	6	9	51	31	70	2	
29	35	10	5	64	24	62	3	
29	33	22	24	60	37	69	4	
15	14	1	4	26	23	20	5	
19	15	7	7	32	13	32	6	
21	16	8	7	51	21	82	7	
21	15	2	4	28	39	57	8	
18	16	7	6	27	25	32	9	
13	9	4	18	13	14	18	10	
13	14	6	3	35	23	24	11	
15	9	5	3	19	24	22	12	
281	236	95	103	469	316	552	13	
Abmeldungen								
33	16	7	9	21	27	40	1	
21	25	3	6	41	13	36	2	
25	19	4	5	43	26	36	3	
32	16	7	14	38	29	52	4	
12	6	2	2	14	20	25	5	
11	9	2	4	14	10	25	6	
17	9	2	5	15	21	33	7	
26	8	3	4	15	26	30	8	
22	14	1	1	17	12	13	9	
3	8	3	2	7	10	12	10	
14	3	5	2	7	15	12	11	
11	5	2	3	16	15	23	12	
227	138	41	57	248	224	337	13	

Das Amt für Statistik Berlin-Brandenburg

Das Amt für Statistik Berlin-Brandenburg ist für beide Länder die zentrale Dienstleistungseinrichtung auf dem Gebiet der amtlichen Statistik. Das Amt erbringt Serviceleistungen im Bereich Information und Analyse für die breite Öffentlichkeit, für alle gesellschaftlichen Gruppen sowie für Kunden aus Verwaltung und Politik, Wirtschaft und Wissenschaft. Kerngeschäft des Amtes ist die Durchführung der gesetzlich angeordneten amtlichen Statistiken für Berlin und Brandenburg. Das Amt erhebt die Daten, bereitet sie auf, interpretiert und analysiert sie und veröffentlicht die Ergebnisse. Die Grundversorgung aller Nutzerinnen und Nutzer mit statistischen Informationen erfolgt unentgeltlich, im Wesentlichen über das Internet und den Informationsservice. Daneben werden nachfrage- und zielgruppenorientierte Standardauswertungen zu Festpreisen angeboten. Kundenspezifische Aufbereitung/Beratung zu kostendeckenden Preisen ergänzt das Spektrum der Informationsbereitstellung.

Amtliche Statistik im Verbund

Die Statistiken werden bundesweit nach einheitlichen Konzepten, Methoden und Verfahren arbeitsteilig erstellt. Die Statistischen Ämter der Länder sind dabei grundsätzlich für die Durchführung der Erhebungen, für die Aufbereitung und Veröffentlichung der Länderergebnisse zuständig. Durch diese Kooperation in einem „Statistikverbund“ entstehen für alle Länder vergleichbare und zu einem Bundesergebnis zusammenführbare Erhebungsergebnisse.

Produkte und Dienstleistungen

Informationsservice

info@statistik-bbb.de

Tel. 0331 8173 -1777

Fax 0331 817330 -4091

Mo–Do 8:00–15:30 Uhr, Fr 8:00–13:30 Uhr

Statistische Informationen für jedermann sowie maßgeschneiderte Aufbereitung von Daten über Berlin und Brandenburg, Auskunft, Beratung, Pressedienst.

Standort Potsdam

Steinstraße 104–106, 14480 Potsdam

Standort Berlin

Alt-Friedrichsfelde 60, 10315 Berlin

Internet-Angebot

www.statistik-berlin-brandenburg.de mit aktuellen Daten, Pressemitteilungen, Fachbeiträgen, Statistischen Berichten zum kostenlosen Herunterladen, regionalstatistischen Informationen, Wahlstatistiken und -analysen sowie einem Überblick über das gesamte Leistungsspektrum des Amtes.

Statistische Berichte

mit Ergebnissen der einzelnen Statistiken in Tabellen in tiefer sachlicher Gliederung und Grafiken zur Veranschaulichung von Entwicklungen und Strukturen.

Statistische Bibliothek

Alt-Friedrichsfelde 60, 10315 Berlin

bibliothek@statistik-bbb.de

Tel. 0331 8173 -3540

Datenangebot aus dem Sachgebiet

Informationen zu dieser Veröffentlichung

Referat 34

Tel. 0331 8173 -1348/1341

gewerbemeldungen@statistik-bbb.de

Weitere Veröffentlichungen zum Thema

Statistische Berichte:

- Gewerbeanzeigen im Land Berlin, jährlich
D I 2 – j
- Gewerbeanzeigen im Land Brandenburg, monatlich
D I 1 – m
jährlich
D I 2 – j