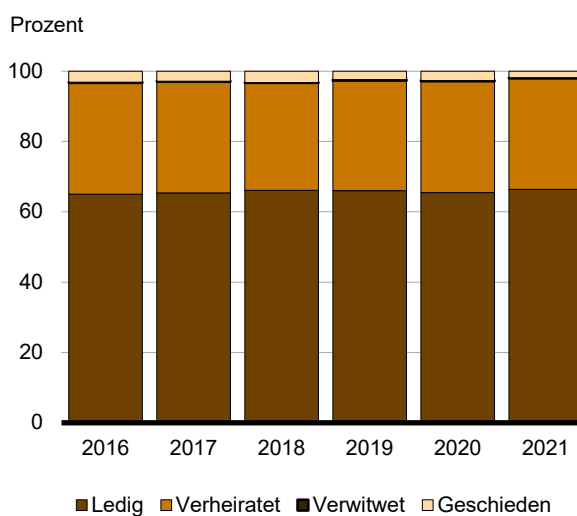


Statistischer Bericht

A IV 11 – j / 21

In Deutschland gemeldete Schwangerschaftsabbrüche von Frauen mit Wohnsitz im **Land Brandenburg 2021**

In Deutschland gemeldete Schwangerschaftsabbrüche von Frauen mit Wohnsitz in Brandenburg 2016 bis 2021 nach Familienstand



Impressum

Statistischer Bericht
A IV 11 – j / 21

Erscheinungsfolge: jährlich
Erschienen im **Oktober 2022**

Herausgeber

Amt für Statistik Berlin-Brandenburg
Steinstraße 104 - 106
14480 Potsdam
info@statistik-bbb.de
www.statistik-berlin-brandenburg.de

Tel. 0331 8173 - 1777
Fax 0331 817330 - 4091

Zeichenerklärung

0 weniger als die Hälfte von 1
in der letzten besetzten Stelle,
jedoch mehr als nichts
– nichts vorhanden
... Angabe fällt später an
() Aussagewert ist eingeschränkt
/ Zahlenwert nicht sicher genug
• Zahlenwert unbekannt oder
geheim zu halten
x Tabellenfach gesperrt
p vorläufige Zahl
r berichtigte Zahl
s geschätzte Zahl

Amt für Statistik Berlin-Brandenburg,
Potsdam, 2022



*Dieses Werk ist unter einer Creative Commons Lizenz
vom Typ Namensnennung 3.0 Deutschland zugänglich.
Um eine Kopie dieser Lizenz einzusehen, konsultieren Sie
<http://creativecommons.org/licenses/by/3.0/de/>*

Inhaltsverzeichnis

Seite

[Metadaten zu dieser Statistik
\(externer Link\)](#)

Grafiken

In Deutschland gemeldete Schwangerschaftsabbrüche von Frauen mit Wohnsitz in Brandenburg

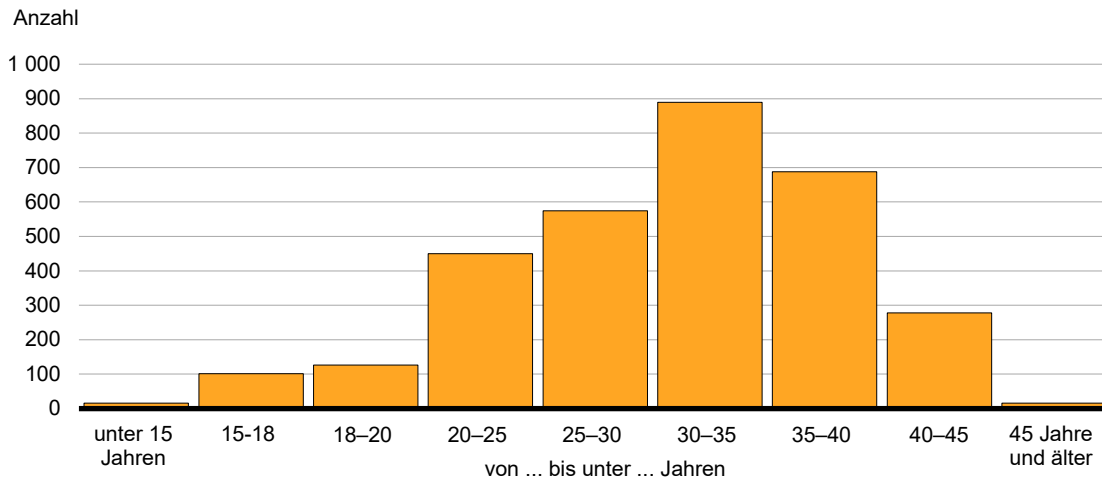
1 2021 nach Altersgruppen der Frauen	4
2 2016 bis 2021 nach Art des Eingriffs	4
3 2021 nach Anzahl der vorangegangenen Lebendgeborenen	9
4 2021 nach Dauer der abgebrochenen Schwangerschaft	11

Tabellen

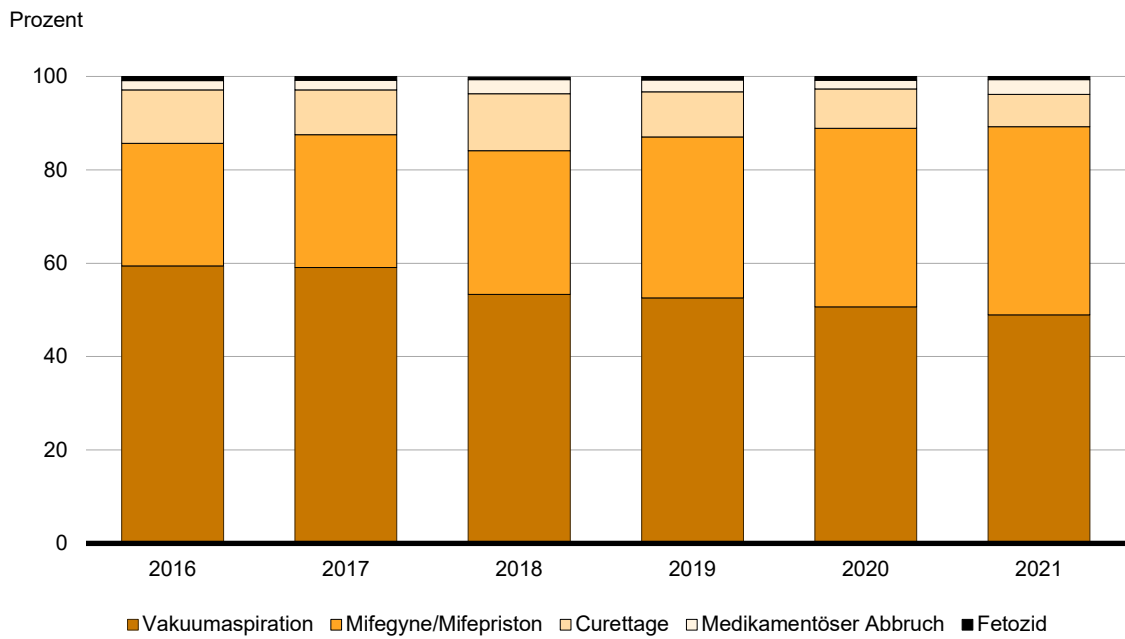
In Deutschland gemeldete Schwangerschaftsabbrüche von Frauen mit Wohnsitz in Brandenburg

1 2016 bis 2021 (Quoten der Schwangerschaftsabbrüche sowie allgemeine Fruchtbarkeitsziffer)	5
2 2016 bis 2021 nach Altersgruppen der Frauen, Familienstand, rechtlichem Grund des Abbruchs, Art und Ort des Eingriffs sowie der Anzahl der vorangegangenen Lebendgeborenen	6
3 2021 (Ausgewählte Vierteljahresergebnisse)	7
4 2021 nach Altersgruppen der Frauen, Zahl der im Haushalt der Frau lebenden minderjährigen Kinder sowie rechtlichem Grund des Abbruchs	8
5 2021 nach Altersgruppen der Frauen sowie Anzahl der vorangegangenen Lebendgeborenen	9
6 2021 nach Art des Eingriffs, Dauer der abgebrochenen Schwangerschaft, Ort des Eingriffs und nach Dauer des vollstationären Aufenthalts im Krankenhaus	10
7 2021 nach Dauer der abgebrochenen Schwangerschaft, rechtlichem Grund des Abbruchs und Ort des Eingriffs	11
8 2021 nach Altersgruppen der Frauen, rechtlichem Grund des Abbruchs, Ort des Eingriffs und Familienstand der Schwangeren	12

1 In Deutschland gemeldete Schwangerschaftsabbrüche von Frauen mit Wohnsitz in Brandenburg 2021 nach Altersgruppen der Frauen



2 In Deutschland gemeldete Schwangerschaftsabbrüche von Frauen mit Wohnsitz in Brandenburg 2016 bis 2021 nach Art des Eingriffs



1 Quoten der Schwangerschaftsabbrüche sowie allgemeine Fruchtbarkeitsziffer in Brandenburg 2016 bis 2021

Merkmal	2016	2017	2018	2019	2020	2021
in Deutschland gemeldete Schwangerschaftsabbrüche von Frauen mit Wohnsitz in Brandenburg						
Schwangerschaftsabbrüche ¹	3 343	3 287	3 416	3 352	3 366	3 138
im Land des Wohnsitzes	davon nach Land, in dem der Eingriff erfolgte					
der Schwangeren (Brandenburg)	2 932	2 925	2 916	2 918	2 842	2 728
in übrigen Bundesländern	411	362	500	434	524	410
durchschnittliche weibliche Bevölkerung in Brandenburg im Alter von 15 bis unter 45 Jahren						
Frauen im gebärfähigen Alter von 15 bis unter 45 Jahren ²	357 798	357 455	359 187	362 196	365 713 r	369 171
in Brandenburg geborene Kinder						
Geborene Kinder ²	21 032	20 438	19 963	19 412	19 085 r	19 114
Lebendgeborene	20 934	20 338	19 881	19 329	18 998 r	19 029
Totgeborene	98	100	82	83	87 r	85
allgemeine Fruchtbarkeitsziffer in Brandenburg						
Lebendgeborene je 1000 Brandenburger Frauen im Alter von 15 bis unter 45 Jahren ²	58,5	56,9	55,3	53,4	51,9 r	51,5
Quoten der Schwangerschaftsabbrüche (Abbruchsziffern)						
Schwangerschaftsabbrüche je 1000 Brandenburger Frauen im gebärfähigen Alter von 15 bis unter 45 Jahren			Abortion rate			
	9,3	9,2	9,5	9,3	9,2 r	8,5
Schwangerschaftsabbrüche je 1000 lebend- und totgeborenen Kinder			Abortion ratio			
	158,9	160,8	171,1	172,7	176,4 r	164,2
Veränderung zum Vorjahr in Prozent						
in Deutschland gemeldete Schwangerschaftsabbrüche von Frauen mit Wohnsitz in Brandenburg						
Schwangerschaftsabbrüche ¹	1,8	- 1,7	3,9	- 1,9	0,4	- 6,8
im Land des Wohnsitzes	davon nach Land, in dem der Eingriff erfolgte					
der Schwangeren (Brandenburg)	0,2	- 0,2	- 0,3	0,1	- 2,6	- 4,0
in übrigen Bundesländern	15,4	- 11,9	38,1	- 13,2	20,7	- 21,8
durchschnittliche weibliche Bevölkerung in Brandenburg im Alter von 15 bis unter 45 Jahren						
Frauen im gebärfähigen Alter von 15 bis unter 45 Jahren ²	- 0,2	- 0,1	0,5	0,8	1,0 r	0,9
in Brandenburg geborene Kinder						
Geborene Kinder ²	9,6	- 2,8	- 2,3	- 2,8	- 1,7 r	0,2
Lebendgeborene	9,5	- 2,8	- 2,2	- 2,8	- 1,7 r	0,2
Totgeborene	21,0	2,0	- 18,0	1,2	4,8 r	- 2,3
allgemeine Fruchtbarkeitsziffer in Brandenburg						
Lebendgeborene je 1000 Brandenburger Frauen im Alter von 15 bis unter 45 Jahren ²	9,8	- 2,7	- 2,7	- 3,6	- 2,7 r	- 0,8
Quoten der Schwangerschaftsabbrüche (Abbruchsziffern)						
Schwangerschaftsabbrüche je 1000 Brandenburger Frauen im gebärfähigen Alter von 15 bis unter 45 Jahren			Abortion rate			
	2,0	- 1,6	3,4	- 2,7	- 0,5 r	- 7,6
Schwangerschaftsabbrüche je 1000 lebend- und totgeborenen Kinder			Abortion ratio			
	- 7,1	1,2	6,4	0,9	2,1 r	- 6,9

1 Quelle: Statistisches Bundesamt, Bundesstatistik über Schwangerschaftsabbrüche 2021

2 Statistik über die natürliche Bevölkerungsbewegung in Brandenburg

**2 In Deutschland gemeldete Schwangerschaftsabbrüche von Frauen mit Wohnsitz in Brandenburg
2016 bis 2021 nach Altersgruppen der Frauen, Familienstand, rechtlichem Grund des Abbruchs,
Art und Ort des Eingriffs sowie der Anzahl der vorangegangenen Lebendgeborenen**

Merkmal	2016		2017		2018		2019		2020		2021	
	Anzahl	%	Anzahl	%	Anzahl	%	Anzahl	%	Anzahl	%	Anzahl	%
	insgesamt											
Schwangerschaftsabbrüche	3 343	100	3 287	100	3 416	100	3 352	100	3 366	100	3 138	100
Alter der Frauen in Jahren	nach Altersgruppen der Frauen											
unter 15	15	0,4	17	0,5	12	0,4	10	0,3	11	0,3	16	0,5
15 bis unter 18	107	3,2	119	3,6	98	2,9	108	3,2	105	3,1	101	3,2
18 bis unter 20	149	4,5	158	4,8	169	4,9	161	4,8	137	4,1	126	4,0
20 bis unter 25	532	15,9	471	14,3	513	15,0	463	13,8	524	15,6	450	14,3
25 bis unter 30	893	26,7	794	24,2	762	22,3	651	19,4	639	19,0	574	18,3
30 bis unter 35	856	25,6	811	24,7	891	26,1	949	28,3	907	26,9	889	28,3
35 bis unter 40	566	16,9	676	20,6	699	20,5	724	21,6	753	22,4	688	21,9
40 bis unter 45	206	6,2	230	7,0	236	6,9	268	8,0	267	7,9	278	8,9
45 und älter	19	0,6	11	0,3	36	1,0	18	0,5	23	0,7	16	0,5
	nach Familienstand der Frauen											
Ledig	2 172	65,0	2 150	65,4	2 257	66,1	2 213	66,0	2 203	65,4	2 083	66,4
Verheiratet	1 060	31,7	1 041	31,7	1 046	30,6	1 051	31,4	1 068	31,7	990	31,5
Verwitwet	6	0,2	3	0,1	3	0,1	7	0,2	5	0,1	6	0,2
Geschieden	105	3,1	93	2,8	110	3,2	81	2,4	90	2,7	59	1,9
	nach rechtlichem Grund des Abbruchs											
Beratungsregelung	3 179	95,1	3 171	96,5	3 298	96,5	3 257	97,2	3 299	98,0	3 034	96,7
Medizinische Indikation	163	4,9	116	3,5	116	3,4	95	2,8	65	1,9	88	2,8
Kriminologische Indikation	1	0,0	–	–	2	0,1	–	–	2	0,1	16	0,5
	nach Art des Eingriffs											
Curettag	382	11,4	314	9,6	418	12,2	324	9,7	284	8,4	217	6,9
Vakuumaspiration	1 985	59,4	1 944	59,1	1 820	53,3	1 763	52,6	1 704	50,6	1 536	48,9
Hysterotomie/ Hysterektomie	1	0,0	1	0,0	2	0,1	–	–	–	–	–	–
Mifegyne/Mifepriston	879	26,3	933	28,4	1 053	30,8	1 155	34,5	1 288	38,3	1 264	40,3
Medikamentöser Abbruch	66	2,0	68	2,1	104	3,0	85	2,5	63	1,9	99	3,2
Fetozid bei Mehrlings- schwangerschaft	1	0,0	2	0,1	1	0,0	3	0,1	2	0,1	1	0,0
Fetozid bei sonstigen Fällen	29	0,9	25	0,8	18	0,5	22	0,7	25	0,7	21	0,7
	nach Ort des Eingriffs											
Krankenhaus	1 583	47,4	1 516	46,1	1 643	48,1	1 564	46,7	1 433	42,6	1 389	44,3
ambulant	1 515	45,3	1 453	44,2	1 566	45,8	1 494	44,6	1 370	40,7	1 304	41,6
vollstationär	68	2,0	63	1,9	77	2,3	70	2,1	63	1,9	85	2,7
Ambulante Arztpraxis	1 760	52,6	1 771	53,9	1 773	51,9	1 788	53,3	1 933	57,4	1 749	55,7
	nach Anzahl der vorangegangenen Lebendgeborenen											
Keine	964	28,8	953	29,0	944	27,6	926	27,6	917	27,2	886	28,2
1	1 082	32,4	1 004	30,5	1 051	30,8	1 019	30,4	976	29,0	939	29,9
2	882	26,4	904	27,5	1 030	30,2	986	29,4	1 040	30,9	901	28,7
3	284	8,5	271	8,2	252	7,4	259	7,7	306	9,1	287	9,1
4	80	2,4	99	3,0	85	2,5	99	3,0	82	2,4	80	2,5
5 und mehr	51	1,5	56	1,7	54	1,6	63	1,9	45	1,3	45	1,4

Quelle: Statistisches Bundesamt, Bundesstatistik über Schwangerschaftsabbrüche

3 In Deutschland gemeldete Schwangerschaftsabbrüche von Frauen mit Wohnsitz in Brandenburg 2021 (Ausgewählte Vierteljahresergebnisse)

Merkmal	1. Quartal 2021		2. Quartal 2021		3. Quartal 2021		4. Quartal 2021	
	Anzahl	%	Anzahl	%	Anzahl	%	Anzahl	%
	insgesamt							
Schwangerschaftsabbrüche	909	100	729	100	724	100	776	100
Alter der Frauen in Jahren	nach Altersgruppen der Frauen							
unter 15	7	0,8	2	0,3	2	0,3	5	0,6
15 bis unter 18	40	4,4	27	3,7	21	2,9	13	1,7
18 bis unter 20	37	4,1	28	3,8	31	4,3	30	3,9
20 bis unter 25	128	14,1	112	15,4	104	14,4	106	13,7
25 bis unter 30	174	19,1	124	17,0	124	17,1	152	19,6
30 bis unter 35	242	26,6	223	30,6	199	27,5	225	29,0
35 bis unter 40	193	21,2	151	20,7	174	24,0	170	21,9
40 bis unter 45	85	9,4	58	8,0	63	8,7	72	9,3
45 und älter	3	0,3	4	0,5	6	0,8	3	0,4
	nach Familienstand der Frauen							
Ledig	607	66,8	495	67,9	466	64,4	515	66,4
Verheiratet	286	31,5	219	30,0	241	33,3	244	31,4
Verwitwet	1	0,1	3	0,4	–	–	2	0,3
Geschieden	15	1,7	12	1,6	17	2,3	15	1,9
	nach rechtllichem Grund des Abbruchs							
Beratungsregelung	887	97,6	710	97,4	698	96	739	95
Medizinische Indikation	22	2,4	19	2,6	26	4	21	3
Kriminologische Indikation	–	–	–	–	–	–	16	2
	nach Art des Eingriffs							
Curettag	65	7,2	57	7,8	53	7,3	42	5,4
Vakuumaspiration	454	49,9	335	46,0	357	49,3	390	50,3
Hysterektomie/ Hysterektomie	–	–	–	–	–	–	–	–
Mifegyne/Mifepriston	355	39,1	297	40,7	287	39,6	325	41,9
Medikamentöser Abbruch	30	3,3	35	4,8	18	2,5	16	2,1
Fetozid bei Mehrlings- schwangerschaft	1	0,1	–	–	–	–	–	–
Fetozid bei sonstigen Fällen	4	0,4	5	0,7	9	1,2	3	0,4
	nach Ort des Eingriffs							
Krankenhaus	423	46,5	300	41,2	332	45,9	334	43,0
ambulant	396	43,6	282	38,7	309	42,7	317	40,9
vollstationär	27	3,0	18	2,5	23	3,2	17	2,2
Ambulante Arztpraxis	486	53,5	429	58,8	392	54,1	442	57,0
	nach Dauer der abgebrochenen Schwangerschaft							
Vollendete Wochen								
unter 5	29	3,2	37	5,1	33	4,6	34	4,4
5 bis 6	267	29,4	208	28,5	203	28,0	231	29,8
7 bis 8	320	35,2	263	36,1	273	37,7	318	41,0
9 bis 11	273	30,0	204	28,0	191	26,4	175	22,6
12 bis 15	7	0,8	7	1,0	11	1,5	9	1,2
16 bis 18	5	0,6	6	0,8	4	0,6	2	0,3
19 bis 21	4	0,4	–	–	4	0,6	3	0,4
22 und mehr	4	0,4	4	0,5	5	0,7	4	0,5
	nach Anzahl der vorangegangenen Lebendgeborenen							
Keine	262	28,8	191	26,2	216	29,8	217	28,0
1	264	29,0	211	28,9	229	31,6	235	30,3
2	260	28,6	228	31,3	190	26,2	223	28,7
3	87	9,6	74	10,2	55	7,6	71	9,1
4	23	2,5	17	2,3	20	2,8	20	2,6
5 und mehr	13	1,4	8	1,1	14	1,9	10	1,3

Quelle: Statistisches Bundesamt, Bundesstatistik über Schwangerschaftsabbrüche 2021

4 In Deutschland gemeldete Schwangerschaftsabbrüche von Frauen mit Wohnsitz in Brandenburg 2021 nach Altersgruppen der Frauen, Zahl der im Haushalt der Frau lebenden minderjährigen Kinder sowie rechtlichem Grund des Abbruchs

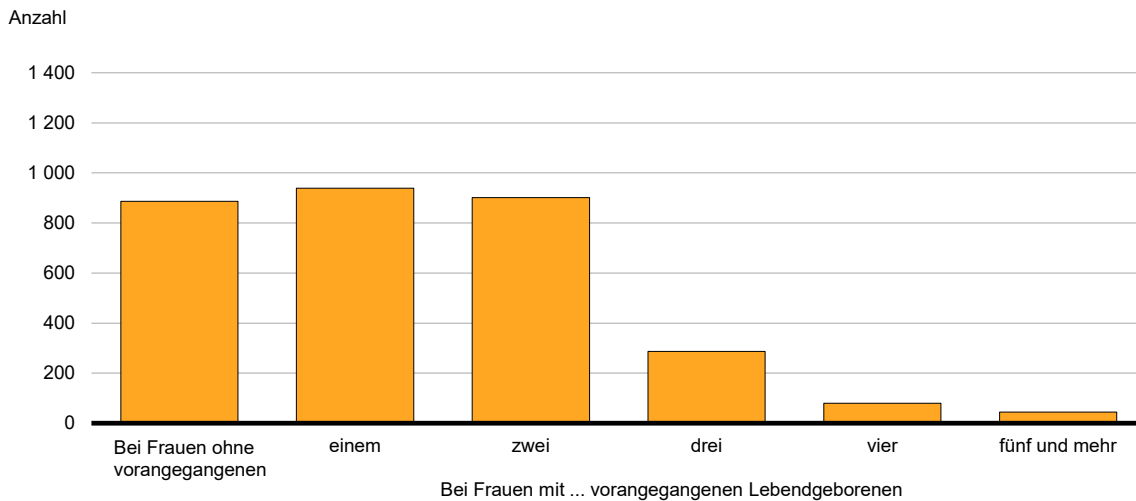
Alter der Frauen in Jahren	Schwangerschaftsabbrüche	Davon							
		bei Frauen mit im Haushalt lebenden minderjährigen Kindern	davon mit					bei Frauen ohne im Haushalt lebenden minderjährigen Kindern	
			1 Kind	2 Kindern	3 Kindern	4 Kindern	5 Kindern und mehr		
Schwangerschaftsabbrüche insgesamt									
unter 15	16	–	–	–	–	–	–	–	16
15 bis unter 18	101	9	9	–	–	–	–	–	92
18 bis unter 20	126	20	18	2	–	–	–	–	106
20 bis unter 25	450	202	131	55	11	4	1	248	
25 bis unter 30	574	392	189	129	58	12	4	182	
30 bis unter 35	889	734	310	298	84	24	18	155	
35 bis unter 40	688	613	198	288	88	27	12	75	
40 bis unter 45	278	249	69	117	43	13	7	29	
45 und älter	16	12	4	4	3	1	–	4	
Insgesamt	3 138	2 231	928	893	287	81	42	907	
davon nach Beratungsregelung									
unter 15	16	–	–	–	–	–	–	–	16
15 bis unter 18	100	9	9	–	–	–	–	–	91
18 bis unter 20	122	19	17	2	–	–	–	–	103
20 bis unter 25	446	201	130	55	11	4	1	245	
25 bis unter 30	555	385	184	128	58	12	3	170	
30 bis unter 35	855	711	297	294	79	23	18	144	
35 bis unter 40	658	590	187	279	85	27	12	68	
40 bis unter 45	266	239	67	113	40	13	6	27	
45 und älter	16	12	4	4	3	1	–	4	
Zusammen	3 034	2 166	895	875	276	80	40	868	
nach medizinischer und kriminologischer Indikation									
unter 15	–	–	–	–	–	–	–	–	–
15 bis unter 18	1	–	–	–	–	–	–	–	1
18 bis unter 20	4	1	1	–	–	–	–	–	3
20 bis unter 25	4	1	1	–	–	–	–	–	3
25 bis unter 30	19	7	5	1	–	–	1	12	
30 bis unter 35	34	23	13	4	5	1	–	11	
35 bis unter 40	30	23	11	9	3	–	–	7	
40 bis unter 45	12	10	2	4	3	–	1	2	
45 und älter	–	–	–	–	–	–	–	–	
Zusammen	104	65	33	18	11	1	2	39	

Quelle: Statistisches Bundesamt, Bundesstatistik über Schwangerschaftsabbrüche 2021

5 In Deutschland gemeldete Schwangerschaftsabbrüche von Frauen mit Wohnsitz in Brandenburg 2021 nach Altersgruppen der Frauen sowie Anzahl der vorangegangenen Lebendgeborenen

Alter der Frauen in Jahren	Schwangerschaftsabbrüche	Davon							bei Frauen ohne vorangegangenen Lebendgeborenen
		bei Frauen mit vorangegangenen Lebendgeborenen	davon mit ... vorangegangenen Lebendgeborenen						
			1	2	3	4	5 und mehr		
unter 15	16	–	–	–	–	–	–	–	16
15 bis unter 18	101	8	8	–	–	–	–	–	93
18 bis unter 20	126	20	18	2	–	–	–	–	106
20 bis unter 25	450	205	134	56	10	4	1	–	245
25 bis unter 30	574	395	191	130	57	13	4	–	179
30 bis unter 35	889	740	311	300	86	24	19	–	149
35 bis unter 40	688	617	202	288	89	27	11	–	71
40 bis unter 45	278	252	68	121	41	12	10	–	26
45 und älter	16	15	7	4	4	–	–	–	1
Insgesamt	3 138	2 252	939	901	287	80	45	–	886

3 In Deutschland gemeldete Schwangerschaftsabbrüche von Frauen mit Wohnsitz in Brandenburg 2021 nach Anzahl der vorangegangenen Lebendgeborenen



Quelle: Statistisches Bundesamt, Bundesstatistik über Schwangerschaftsabbrüche 2021

**6 In Deutschland gemeldete Schwangerschaftsabbrüche von Frauen mit Wohnsitz in Brandenburg 2021
nach Art des Eingriffs, Dauer der abgebrochenen Schwangerschaft, Ort des Eingriffs und
nach Dauer des vollstationären Aufenthalts im Krankenhaus**

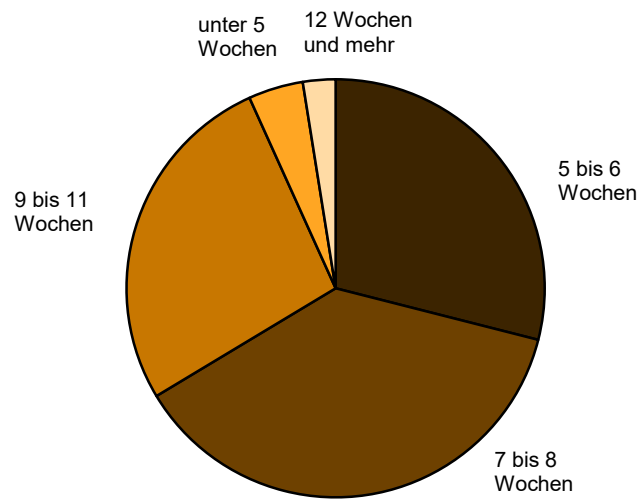
Merkmal	Schwangerschafts- abbrüche		Darunter nach Art des Eingriffs					
	insgesamt	darunter mit Komplikation	Curettag	Vakuu- m- aspiration	Mifegyne/ Mifepriston	Medika- mentöser Abbruch	Fetozid	
							bei Mehrlings- schwanger- schaft	bei sonstigen Fällen
Schwangerschafts- abbrüche	3 138	13	217	1 536	1 264	99	1	21
	insgesamt							
Vollendete Wochen	nach Dauer der abgebrochenen Schwangerschaft							
unter 5	133	1	–	9	119	5	–	–
5 bis 6	909	2	13	209	659	28	–	–
7 bis 8	1 174	1	73	601	486	14	–	–
9 bis 11	843	7	126	712	–	5	–	–
12 bis 15	34	2	5	5	–	24	–	–
16 bis 18	17	–	–	–	–	15	1	1
19 bis 21	11	–	–	–	–	4	–	7
22 und mehr	17	–	–	–	–	4	–	13
	nach Ort des Eingriffs							
Krankenhaus	1 389	9	136	974	190	68	–	21
ambulant	1 304	6	130	962	189	23	–	–
vollstationär	85	3	6	12	1	45	–	21
Ambulante Arztpraxis	1 749	4	81	562	1 074	31	1	–
	nach Dauer des vollstationären Aufenthalts im Krankenhaus							
1 Tag	52	1	6	10	1	25	–	10
2 Tage	19	2	–	2	–	12	–	5
3 Tage	8	–	–	–	–	3	–	5
4 Tage und mehr	6	–	–	–	–	5	–	1

Quelle: Statistisches Bundesamt, Bundesstatistik über Schwangerschaftsabbrüche 2021

7 In Deutschland gemeldete Schwangerschaftsabbrüche von Frauen mit Wohnsitz in Brandenburg 2021 nach Dauer der abgebrochenen Schwangerschaft, rechtlichem Grund des Abbruchs und Ort des Eingriffs

Dauer der Schwangerschaft in vollendeten Wochen	Schwangerschaftsabbrüche insgesamt		Rechtliche Begründung			Ort des Eingriffs			
			Beratungsregelung	Medizinische Indikation	Kriminologische Indikation	Krankenhaus		Ambulante Arztpraxis	
						ambulant	vollstationär		
				Anzahl					
unter 5	5	133	4,2	133	–	–	32	–	101
5 bis 6	6	909	29,0	896	3	10	269	1	639
7 bis 8	8	1 174	37,4	1 170	1	3	467	2	705
9 bis 11	11	843	26,9	835	5	3	525	17	301
12 bis 15	15	34	1,1	–	34	–	11	21	2
16 bis 18	18	17	0,5	–	17	–	–	16	1
19 bis 21	21	11	0,4	–	11	–	–	11	–
22 und mehr	22	17	0,5	–	17	–	–	17	–
Insgesamt		3 138	100	3 034	88	16	1 304	85	1 749

4 In Deutschland gemeldete Schwangerschaftsabbrüche von Frauen mit Wohnsitz in Brandenburg 2021 nach Dauer der abgebrochenen Schwangerschaft



Quelle: Statistisches Bundesamt, Bundesstatistik über Schwangerschaftsabbrüche 2021

8 In Deutschland gemeldete Schwangerschaftsabbrüche von Frauen mit Wohnsitz in Brandenburg 2021 nach Altersgruppen der Frauen, rechtlichem Grund des Abbruchs, Ort des Eingriffs und Familienstand der Schwangeren

Alter der Frauen in Jahren	Schwangerschaftsabbrüche insgesamt	Rechtliche Begründung			Ort des Eingriffs		
		Beratungsregelung	Medizinische Indikation	Kriminologische Indikation	Krankenhaus		Ambulante Arztpraxis
					ambulant	vollstationär	
Schwangerschaftsabbrüche insgesamt							
unter 15	16	16	–	–	6	–	10
15 bis unter 18	101	100	–	1	57	–	44
18 bis unter 20	126	122	3	1	67	2	57
20 bis unter 25	450	446	4	–	203	8	239
25 bis unter 30	574	555	16	3	230	14	330
30 bis unter 35	889	855	28	6	380	30	479
35 bis unter 40	688	658	27	3	265	22	401
40 bis unter 45	278	266	10	2	91	9	178
45 und älter	16	16	–	–	5	–	11
Insgesamt	3 138	3 034	88	16	1 304	85	1 749
davon nach Familienstand der Schwangeren							
ledig							
unter 15	16	16	–	–	6	–	10
15 bis unter 18	100	99	–	1	57	–	43
18 bis unter 20	126	122	3	1	67	2	57
20 bis unter 25	426	422	4	–	194	8	224
25 bis unter 30	451	439	9	3	185	6	260
30 bis unter 35	532	519	9	4	235	13	284
35 bis unter 40	319	307	9	3	154	5	160
40 bis unter 45	104	101	1	2	38	1	65
45 und älter	9	9	–	–	5	–	4
Zusammen	2 083	2 034	35	14	941	35	1 107
verheiratet							
unter 15	–	–	–	–	–	–	–
15 bis unter 18	1	1	–	–	–	–	1
18 bis unter 20	–	–	–	–	–	–	–
20 bis unter 25	23	23	–	–	8	–	15
25 bis unter 30	118	111	7	–	43	8	67
30 bis unter 35	341	321	19	1	139	17	185
35 bis unter 40	345	327	18	–	102	17	226
40 bis unter 45	157	148	9	–	49	8	100
45 und älter	5	5	–	–	–	–	5
Zusammen	990	936	53	1	341	50	599
verwitwet							
unter 15	–	–	–	–	–	–	–
15 bis unter 18	–	–	–	–	–	–	–
18 bis unter 20	–	–	–	–	–	–	–
20 bis unter 25	1	1	–	–	1	–	–
25 bis unter 30	–	–	–	–	–	–	–
30 bis unter 35	–	–	–	–	–	–	–
35 bis unter 40	2	2	–	–	–	–	2
40 bis unter 45	3	3	–	–	1	–	2
45 und älter	–	–	–	–	–	–	–
Zusammen	6	6	–	–	2	–	4
geschieden							
unter 15	–	–	–	–	–	–	–
15 bis unter 18	–	–	–	–	–	–	–
18 bis unter 20	–	–	–	–	–	–	–
20 bis unter 25	–	–	–	–	–	–	–
25 bis unter 30	5	5	–	–	2	–	3
30 bis unter 35	16	15	–	1	6	–	10
35 bis unter 40	22	22	–	–	9	–	13
40 bis unter 45	14	14	–	–	3	–	11
45 und älter	2	2	–	–	–	–	2
Zusammen	59	58	–	1	20	–	39

Quelle: Statistisches Bundesamt, Bundesstatistik über Schwangerschaftsabbrüche 2021

Das Amt für Statistik Berlin-Brandenburg

Das Amt für Statistik Berlin-Brandenburg ist für beide Länder die zentrale Dienstleistungseinrichtung auf dem Gebiet der amtlichen Statistik. Das Amt erbringt Serviceleistungen im Bereich Information und Analyse für die breite Öffentlichkeit, für alle gesellschaftlichen Gruppen sowie für Kunden aus Verwaltung und Politik, Wirtschaft und Wissenschaft. Kerngeschäft des Amtes ist die Durchführung der gesetzlich angeordneten amtlichen Statistiken für Berlin und Brandenburg. Das Amt erhebt die Daten, bereitet sie auf, interpretiert und analysiert sie und veröffentlicht die Ergebnisse. Die Grundversorgung aller Nutzerinnen und Nutzer mit statistischen Informationen erfolgt unentgeltlich, im Wesentlichen über das Internet und den Informationsservice. Daneben werden nachfrage- und zielgruppenorientierte Standardauswertungen zu Festpreisen angeboten. Kundenspezifische Aufbereitung/Beratung zu kostendeckenden Preisen ergänzt das Spektrum der Informationsbereitstellung.

Amtliche Statistik im Verbund

Die Statistiken werden bundesweit nach einheitlichen Konzepten, Methoden und Verfahren arbeitsteilig erstellt. Die statistischen Ämter der Länder sind dabei grundsätzlich für die Durchführung der Erhebungen, für die Aufbereitung und Veröffentlichung der Länderergebnisse zuständig. Durch diese Kooperation in einem „Statistikverbund“ entstehen für alle Länder vergleichbare und zu einem Bundesergebnis zusammenführbare Erhebungsergebnisse.

Produkte und Dienstleistungen

Informationsservice

info@statistik-bbb.de

Tel. 0331 8173 -1777

Fax 0331 817330 -4091

Mo–Do 8:00–15:30 Uhr, Fr 8:00–13:30 Uhr

Statistische Informationen für jedermann sowie maßgeschneiderte Aufbereitung von Daten über Berlin und Brandenburg, Auskunft, Beratung, Pressedienst.

Standort Potsdam

Steinstraße 104–106, 14480 Potsdam

Standort Berlin

Alt-Friedrichsfelde 60, 10315 Berlin

Internet-Angebot

www.statistik-berlin-brandenburg.de mit aktuellen Daten, Pressemitteilungen, Fachbeiträgen, Statistischen Berichten zum kostenlosen Herunterladen, regionalstatistischen Informationen, Wahlstatistiken und -analysen sowie einem Überblick über das gesamte Leistungsspektrum des Amtes.

Statistische Berichte

mit Ergebnissen der einzelnen Statistiken in Tabellen in tiefer sachlicher Gliederung und Grafiken zur Veranschaulichung von Entwicklungen und Strukturen.

Statistische Bibliothek

Alt-Friedrichsfelde 60, 10315 Berlin

bibliothek@statistik-bbb.de

Tel. 0331 8173 -3540

Datenangebot aus dem Sachgebiet

Informationen zu dieser Veröffentlichung

Referat 14

Tel. 0331 8173 -1152

Fax 0331 817330 -1911

gesundheit@statistik-bbb.de

Weitere Veröffentlichungen zum Thema

Statistische Berichte:

- Krankenhausstatistik, Land Berlin
Teil I Grunddaten der Krankenhäuser
A IV 2
- Krankenhausstatistik, Land Berlin
Teil II Diagnosen
der Krankenhauspatientinnen und -
patienten
A IV 3
- Krankenhausstatistik, Land Berlin
Teil III Kostennachweis
der Krankenhäuser
A IV 4
- Krankenhausstatistik, Land Branden-
burg
Teil I Grunddaten der Krankenhäuser
A IV 2
- Krankenhausstatistik, Land Branden-
burg
Teil II Diagnosen
der Krankenhauspatientinnen und -
patienten
A IV 3
- Krankenhausstatistik, Land Branden-
burg
Teil III Kostennachweis
der Krankenhäuser
A IV 4
- Krankenhausstatistik, Land Branden-
burg
Teil I und II Grunddaten der Vorsorge-
oder Rehabilitationseinrichtungen und
Diagnosestatistik der Vorsorge- und
Rehabilitationseinrichtungen
A IV 5
- Gestorbene nach Todesursachen im
Land Berlin
A IV 10
- Gestorbene nach Todesursachen im
Land Brandenburg
A IV 10
- In Deutschland gemeldete
Schwangerschaftsabbrüche
von Frauen mit Wohnsitz
im Land Berlin
A IV 11
- Gestorbene nach ausgewählten Todes-
ursachen im Land Brandenburg
A IV 12
- Gestorbene nach ausgewählten Todes-
ursachen im Land Berlin