

Berliner Statistik

BERLIN

Statistische Berichte

Herausgeber: Statistisches Landesamt Berlin, Alt-Friedrichsfelde 60, 10315 Berlin (Lichtenberg)
Information und Beratung: Tel.: 5161 3434, Telefax: 5161 3655, Bildschirmtext: * 50 600 #

B IV / S - j 96

Ausgegeben im Februar 1998

Volkshochschulen und Musikschulen in Berlin 1996

Inhalt

	Seite
Erläuterungen	2
Grafiken	
1. Kurse und Belegungen pro Kurs an Volkshochschulen in Berlin 1996 nach Bezirken	4
2. Belegungen der Kurse an Volkshochschulen in Berlin 1996 nach Lehrgebieten	4
3. Teilnehmer der Musikschulen in Berlin 1996 nach Bezirken und Geschlecht	9
4. Hauptfachbelegungen an Musikschulen in Berlin 1996 nach Fächern	9
5. Teilnahme am Musikschulunterricht in Berlin Ende 1996 nach Altersgruppen	12
Tabellen	
Volkshochschulen	
1. Kurse, deren Belegungen, Einzelveranstaltungen und Vortragsreihen, deren Besuche sowie Dozenten an Volkshochschulen in Berlin 1996 nach Bezirken	5
2. Belegungen der Kurse, darunter im Rahmen des Ausländerbildungsprogramms, an Volkshochschulen in Berlin 1996 nach Lehrgebieten und Bezirken	6
3. Teilnehmer an Prüfungen für Zertifikate des Volkshochschulverbandes e.V. in Berlin 1996 nach Prüfungsfächern, Geschlecht und Prüfungsergebnis	8
Musikschulen	
4. Lehrstätten, Teilnehmer, Lehrkräfte, Unterrichtswochenstunden und Finanzierung der Musikschulen in Berlin 1996 nach Bezirken sowie Teilnehmer und Lehrkräfte nach Geschlecht	8
5. Belegungen an Musikschulen in Berlin 1996 nach Unterrichtsfächern und Bezirken	10
6. Teilnehmer an Musikschulen in Berlin 1996 nach Bezirken und Altersgruppen	12

Zeichenerklärung

-	nichts vorhanden	/	Zahlenwert nicht sicher genug	()	Aussagewert ist eingeschränkt
0	weniger als die Hälfte von 1 in der letzten besetzten Stelle, jedoch mehr als nichts	.	Zahlenwert unbekannt oder geheimzuhalten	p	vorläufige Zahl
...	Angabe fällt später an	x	Tabellenfach gesperrt, weil Aussage nicht sinnvoll	r	berichtigte Zahl
				s	geschätzte Zahl

Durch Auf- bzw. Abrunden von Einzelangaben können sich geringe Abweichungen in den Endsummen ergeben.

Statistische Berichte mit * vor der Nummerung enthalten Angaben, die alle Statistischen Landesämter für ihren Bereich unter gleicher Kennziffer veröffentlichen.

Erläuterungen

Ziel der Statistik

Aufgabe der Statistik der Volkshochschulen und Musikschulen ist es, verlässliche Aussagen über den Stand und die Entwicklung der Teilnehmerzahlen bei Volkshochschul- und Musikschulveranstaltungen zu liefern. Sie ist eine wichtige Informationsquelle für die Volksbildungsabteilung der Bezirksämter und der Senatsverwaltung für Schule, Jugend und Sport.

Rechtsgrundlage

Es handelt sich um eine Kommunalstatistik, die aufgrund einer Empfehlung der Kultusministerkonferenz vom 24. Juni 1977 (Volkshochschulen) bzw. vom 1. Juni 1979 (Musikschulen) durchgeführt wird.

Berichtskreis

Zum Berichtskreis gehören die Volkshochschulen und Musikschulen in den Bezirken von Berlin.

Methodische Hinweise

Die in den Bezirken an den Volkshochschulen halbjährlich und an den Musikschulen jährlich geführten Geschäftsstatistiken werden bei der Senatsverwaltung für Schule, Jugend und Sport zusammengefaßt und dem Statistischen Landesamt gemeldet.

Erhebungsmerkmale bei Volkshochschulen sind Art bzw. Lehrgebiet der Kurse und deren Belegungen, Zahl der Einzelveranstaltungen bzw. Vortragsreihen und deren Besuche, Zahl der Dozenten und durchgeführte Unterrichtsstunden, Geschlecht und Staatsangehörigkeit der Teilnehmer, Prüfungsfächer und -erfolg der Teilnehmer an Prüfungen sowie deren Geschlecht.

Erhebungsmerkmale bei Musikschulen sind die Zahl der Unterrichtsstätten, Zahl und Geschlecht der Lehrkräfte, Zahl der Unterrichtsstunden pro Woche, Art der Finanzierung sowie Geschlecht, Altersgruppen und Fächerbelegung der Teilnehmer.

Im vorliegenden Bericht werden nicht alle o.g. Merkmale der Erhebung dargestellt. Falls Bedarf für weitere Angaben besteht, so bitten wir, diese anzufordern.

Definitionen

Volkshochschulen sind Einrichtungen, die vor allem der Information sowie der allgemeinen und beruflichen Fortbildung dienen. In Berlin verfügt jeder Bezirk über eine Volkshochschule. Die Veranstaltungen werden in der Regel in Form von abendlichen Kursen und Vorträgen durchgeführt und erstrecken sich auf alle Wissensgebiete. Sie stehen Personen aller Bevölkerungsgruppen und Bildungsstufen gegen eine geringe Teilnehmergebühr offen. Im Rahmen des Bildungsprogramms für Ausländer werden diesem Personenkreis besondere Kurse angeboten. Das Kalenderjahr ist in zwei Semester unterteilt. Kurse, die länger als ein Semester dauern, werden im Jahresergebnis nur einmal berücksichtigt.

Musikschulen bieten Kindern, Jugendlichen und Erwachsenen einen speziellen Fachunterricht in Musik und ergänzenden Fächern. Ein breitgefächertes Angebot an Instrumental- und Vokalunterricht soll zur Teilnahme am Laien- und Liebhabermusizieren anregen. In jedem Bezirk befindet sich eine eigenständige Musikschule, die mehrere Ausbildungsstätten unterhält.

Bei den **Belegungen** der Kurse der Volkshochschulen bzw. der Fächer an den Musikschulen handelt es sich um Fallzählungen; d.h. Personen, die mehr als einen Kurs bzw. mehr als ein Fach belegt haben, werden entsprechend mehrfach gezählt. Bei den **Teilnehmern** der Musikschulen werden grundsätzlich Personen gezählt, unabhängig von der Zahl der belegten Fächer; Ausnahmen sind durch Fußnoten gekennzeichnet.

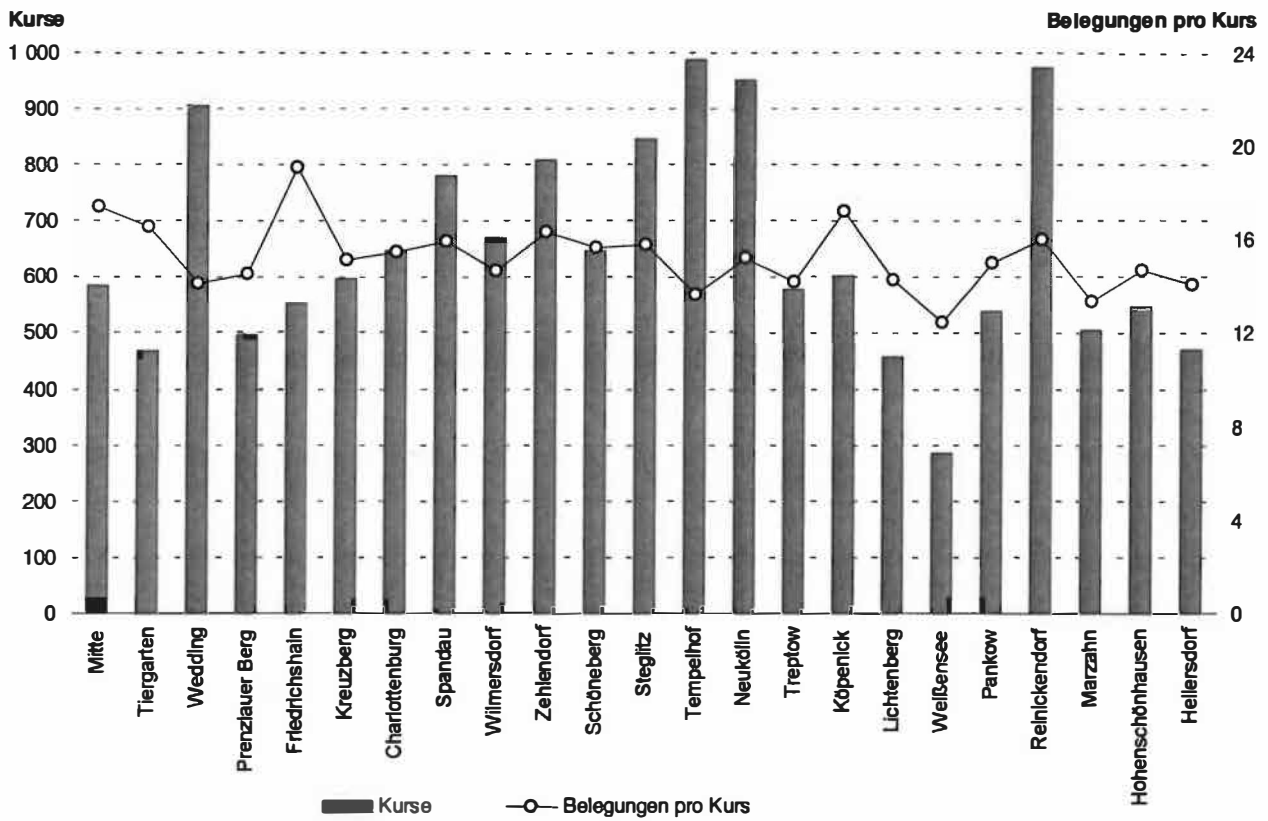
Veröffentlichungen

Ergebnisse der Schulstatistik des Landes Berlin werden in den Statistischen Berichten

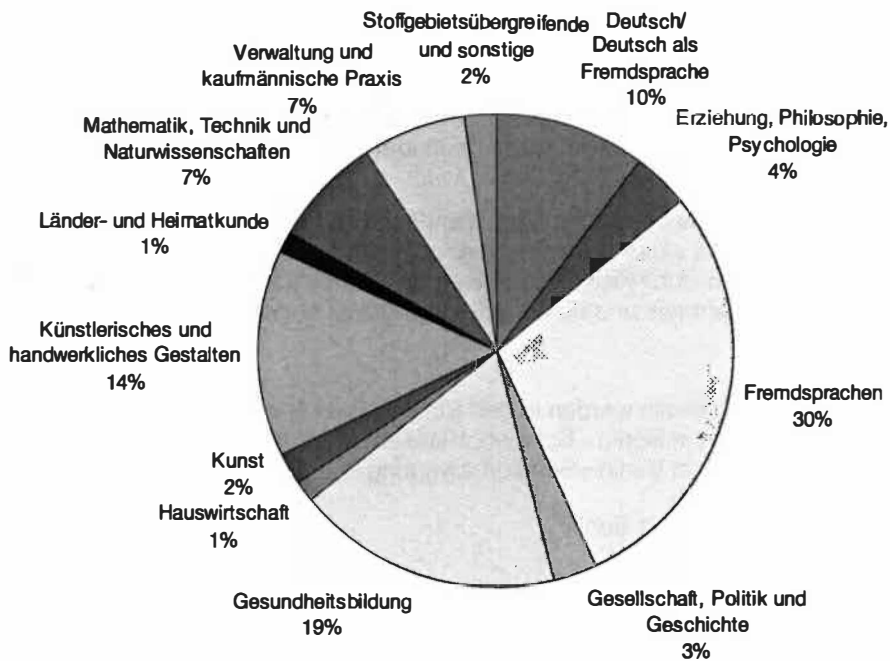
- B I 1 „Allgemeinbildende Schulen in Berlin - Schulen, Klassen und Schüler -“,
- B I 1 „Allgemeinbildende Schulen in Berlin - Schülerbewegung -“,
- B II 1 „Berufliche Schulen in Berlin“,
- B II 5 „Auszubildende und Prüfungen in Berlin“,
- B III 2 „Schulpraktische Seminare in Berlin“,
- B III 6 „Ausbildungsförderung in Berlin“ und
- B IV 2 „Lehrgänge des Zweiten Bildungsweges in Berlin“

herausgegeben.

1. Kurse und Belegungen pro Kurs an Volkshochschulen in Berlin 1996 nach Bezirken



2. Belegungen der Kurse an Volkshochschulen in Berlin 1996 nach Lehrgebieten insgesamt 228 925 Belegungen



1. Kurse, deren Belegungen, Einzelveranstaltungen und Vortragsreihen, deren Besuche sowie Dozenten an Volkshochschulen in Berlin 1996 nach Bezirken

Bezirk	Kurse ²⁾			Einzelveranstaltungen und Vortragsreihen			Dozenten ¹⁾
	insgesamt	Belegungen		insgesamt	Besuche		
		insgesamt	je Kurs		insgesamt	je Veranstaltung	
1	2	3	4	5	6	7	
Mitte	588	10 240	17,4	17	186	10,9	171
Tiergarten	467	7 744	16,6	291	1 042	3,6	166
Wedding	905	12 819	14,2	95	1 899	20,0	350
Prenzlauer Berg	495	7 204	14,6	1	12	12,0	187
Friedrichshain	555	10 576	19,1	-	-	-	161
Kreuzberg	599	9 079	15,2	48	108	2,3	182
Charlottenburg	647	10 042	15,5	34	2 167	63,7	254
Spandau	780	12 461	16,0	267	3 228	12,1	217
Wilmerdorf	669	9 819	14,7	5	93	18,6	279
Zehlendorf	810	13 232	16,3	49	569	11,6	204
Schöneberg	648	10 161	15,7	65	737	11,3	276
Steglitz	849	13 460	15,9	77	1 461	19,0	326
Tempelhof	990	13 589	13,7	84	1 602	19,1	335
Neukölln	954	14 554	15,3	-	-	-	250
Treptow	578	8 241	14,3	28	870	31,1	125
Köpenick	604	10 393	17,2	72	1 545	21,5	125
Lichtenberg	456	6 519	14,3	126	2 868	22,8	147
Weißensee	285	3 571	12,5	50	552	11,0	114
Pankow	540	8 118	15,0	72	1 191	16,5	162
Reinickendorf	976	15 646	16,0	207	6 311	30,5	236
Marzahn	507	6 767	13,3	22	260	11,8	124
Hohenschönhausen	548	8 064	14,7	52	1 068	20,5	180
Hellersdorf	470	6 626	14,1	17	281	16,5	149
Berlin	14 920	228 925	15,3	x	x	x	x
1. Semester							
Mitte	294	5 234	17,8	8	95	11,9	175
Tiergarten	219	3 938	18,0	204	585	2,9	94
Wedding	542	7 915	14,6	58	1 020	17,6	264
Prenzlauer Berg	249	3 818	15,3	1	12	12,0	187
Friedrichshain	282	4 920	17,4	-	-	-	160
Kreuzberg	312	4 963	15,9	19	35	1,8	248
Charlottenburg	341	5 432	15,9	18	1 864	103,6	298
Spandau	390	6 360	16,3	127	1 801	14,2	211
Wilmerdorf	340	5 031	14,8	5	93	18,6	228
Zehlendorf	442	7 448	16,9	23	312	13,6	210
Schöneberg	339	5 361	15,8	39	228	5,8	276
Steglitz	434	7 060	16,3	16	576	36,0	378
Tempelhof	628	8 140	13,0	40	894	22,4	347
Neukölln ³⁾	509s	7 845s	15,4	-	-	-	265s
Treptow	297	4 404	14,8	22	792	36,0	137
Köpenick	298	4 935	16,6	35	897	25,6	137
Lichtenberg	221	3 242	14,7	56	1 067	19,1	147
Weißensee	148	1 793	12,1	36	370	10,3	98
Pankow	281	4 281	15,2	38	663	17,4	161
Reinickendorf	530	8 259	15,6	112	3 493	31,2	248
Marzahn	237	3 016	12,7	10	112	11,2	126
Hohenschönhausen	295	4 052	13,7	16	220	13,8	150
Hellersdorf	249	3 539	14,2	8	106	13,3	169
Berlin	7 877	120 986	15,4	x	x	x	x
2. Semester							
Mitte	294	5 006	17,0	9	91	10,1	171
Tiergarten	248	3 806	15,3	87	457	5,3	156
Wedding	363	4 904	13,5	37	879	23,8	350
Prenzlauer Berg	246	3 386	13,8	-	-	-	-
Friedrichshain	273	5 656	20,7	-	-	-	161
Kreuzberg	287	4 116	14,3	29	73	2,5	182
Charlottenburg	306	4 610	15,1	16	303	18,9	254
Spandau	390	6 101	15,6	140	1 427	10,2	217
Wilmerdorf	329	4 788	14,6	-	-	-	279
Zehlendorf	368	5 784	15,7	26	257	9,9	204
Schöneberg	309	4 800	15,5	26	509	19,6	276
Steglitz	415	6 400	15,4	61	885	14,5	326
Tempelhof	362	5 449	15,1	44	708	16,1	335
Neukölln ³⁾	445s	6 709s	15,1	-	-	-	250s
Treptow	281	3 837	13,7	6	78	13,0	125
Köpenick	306	5 458	17,8	37	648	17,5	125
Lichtenberg	235	3 277	13,9	70	1 801	25,7	147
Weißensee	137	1 778	13,0	14	182	13,0	114
Pankow	259	3 837	14,8	34	528	15,5	162
Reinickendorf	446	7 387	16,6	95	2 818	29,7	236
Marzahn	270	3 751	13,9	12	148	12,3	124
Hohenschönhausen	253	4 012	15,9	36	848	23,6	180
Hellersdorf	221	3 087	14,0	9	175	19,4	149
Berlin	7 043	107 939	15,3	x	x	x	x

1) Dozenten, die in mehreren Bezirken tätig waren, wurden mehrfach gezählt - 2) in Neukölln einschließlich Einzelveranstaltungen und Vortragsreihen sowie deren Besuch - 3) Aufteilung nach Semestern nach den Anteilen des Vorjahres geschätzt

2. Belegungen der Kurse, darunter im Rahmen des Ausländerbildungsprogramms, an Volkshochschulen in Berlin 1996 nach Lehrgebieten und Bezirken

Lehrgebiet	Berlin	Mitte	Tiergarten	Wedding	Prenzlauer Berg	Friedrichshain	Kreuzberg	Charlottenburg	Spandau	Wilmerdorf	Zehlendorf	Schöneberg
	1	2	3	4	5	6	7	8	9	10	11	12
	insgesamt											
Gesellschaft, Geschichte, Politik ¹⁾	6 552	247	221	384	-	662	4	490	100	136	9	201
Erziehung, Psychologie, Philosophie ²⁾	9 239	326	254	278	397	414	211	494	584	562	300	449
Kunst ³⁾	5 056	43	132	63	49	163	102	197	232	383	698	57
Länder- und Heimatkunde	3 293	-	-	307	140	284	-	-	-	11	257	9
Mathematik/Naturwissenschaften/ Technik ⁴⁾	16 817	979	525	531	345	585	326	251	366	719	1 848	468
Verwaltung und Kaufmännische Praxis ⁵⁾	16 161	359	365	1 889	257	970	440	423	1 016	183	385	802
Sprachen	89 475	4 745	2 008	5 734	3 360	4 283	4 218	3 848	4 458	4 106	4 218	4 207
Deutsch	2 943	34	171	329	15	9	98	354	248	31	82	139
Deutsch als Fremdsprache	20 399	980	1 075	2 000	342	296	1 982	1 453	982	814	625	1 280
Fremdsprachen	66 133	3 731	762	3 405	3 003	3 978	2 138	2 041	3 228	3 261	3 511	2 788
Englisch	36 459	2 316	362	1 560	1 483	2 753	770	887	1 794	926	1 173	978
Französisch	7 624	565	18	216	344	429	192	346	340	419	549	250
Italienisch	4 464	-	127	131	147	126	229	370	235	241	531	361
Spanisch	7 946	411	168	455	425	304	427	353	447	642	550	536
Neugriechisch	1 050	-	-	223	62	-	52	-	106	258	-	-
Schwedisch	1 586	-	-	-	81	-	-	-	170	45	276	202
Türkisch	1 093	-	40	344	15	-	260	31	136	-	-	39
andere Fremdsprachen	5 911	439	47	476	446	366	208	54	-	730	432	422
Künstlerisches/handwerkliches Gestalten ⁶⁾	32 648	2 155	804	1 122	1 181	1 484	2 256	1 260	1 361	1 554	1 992	1 707
Hauswirtschaft ⁷⁾	3 204	15	394	197	231	18	36	76	285	323	191	144
Gesundheitsbildung ⁸⁾	41 380	1 240	448	2 289	1 244	1 407	1 378	3 003	3 830	1 842	3 334	2 117
Stoffgebietsübergreifende und sonstige	5 100	131	2 593	25	-	306	108	-	229	-	-	-
Insgesamt	228 925	10 240	7 744	12 819	7 204	10 576	9 079	10 042	12 461	9 819	13 232	10 161
	darunter Belegungen der Kurse im Rahmen des Bildungsprogramms für Ausländer											
Sprachen	20 715	980	1 199	2 232	342	296	2 080	1 554	473	814	625	1 412
davon												
Deutsch als Fremdsprache	19 890	980	1 075	2 000	342	296	1 982	1 453	473	814	625	1 280
Muttersprache/Alphabetisierung	741	-	102	232	-	-	62	101	-	-	-	106
Sonstige Fremdsprachen	84	-	22	-	-	-	36	-	-	-	-	26
Vorbereitung auf Schulabschlüsse												
Hauptschulabschluß	203	-	-	40	-	-	-	-	-	-	-	163
Schulabschluß des Heimatlandes	1 119	-	1 119	-	-	-	-	-	-	-	-	-
Andere Stoffgebiete	1 697	94	240	103	-	8	204	416	86	41	-	343
Insgesamt	23 734	1 074	2 558	2 375	342	304	2 284	1 970	559	855	625	1 918

1) darunter auch Geschichte, Zeitgeschichte, Politik, Soziologie, Wirtschaft, Recht, fachübergreifende und sonstige Stoffgebiete - 2) darunter auch Religion, fächerübergreifende und sonstige Stoffgebiete - 3) darunter auch Literatur, Bildende Kunst, Medien, fächerübergreifende und sonstige Stoffgebiete - 4) darunter auch Statistik, Informatik, Physik, Chemie, Biologie, Ökologie, Elektrotechnik und Elektronik - 5) darunter auch Betriebswirtschaft, Bürotechnik und -organisation, Buchhaltung sowie Systemanalyse - 6) darunter auch Bildnerisches Arbeiten, Tanz, Sprecherziehung und Medientechnik - 7) darunter auch Haushaltskunde, Haushaltsfertigkeiten, Ernährungslehre und textiles Gestalten - 8) darunter auch Gesundheitsfragen, Gymnastik, Krankenpflege und Sport

Stegitz	Tempelhof	Neukölln	Treptow	Köpenick	Lichtenberg	Weißensee	Pankow	Reinickendorf	Mahrsdorf	Hohenschönhausen	Hellersdorf	Lehrgebiet
13	14	15	16	17	18	19	20	21	22	23	24	
insgesamt												
592	441	230	147	1 934	-	-	98	87	365	91	113	Gesellschaft, Geschichte, Politik ¹⁾
948	914	810	499	32	77	224	228	584	56	419	179	Erziehung, Psychologie, Philosophie ²⁾
735	317	256	249	343	19	87	110	270	254	241	56	Kunst ³⁾
26	13	118	323	279	-	29	505	175	194	493	130	Länder- und Heimatkunde Mathematik/Naturwissenschaften/ Technik ⁴⁾
930	1 071	784	741	1 408	312	529	279	1 358	726	806	930	Verwaltung und Kaufmännische Praxis ⁵⁾
492	2 113	828	388	727	341	218	751	1 045	679	785	705	Sprachen
4 499	2 970	6 474	3 798	3 427	4 034	1 418	3 732	5 511	2 877	2 931	2 619	Deutsch
198	139	336	8	48	103	62	137	105	139	158	-	Deutsch als Fremdsprache
967	457	3 856	126	742	759	11	276	739	241	234	162	Fremdsprachen
3 334	2 374	2 282	3 664	2 637	3 172	1 345	3 319	4 667	2 497	2 539	2 457	Englisch
1 298	1 269	1 071	2 850	2 103	2 036	1 017	2 091	2 019	1 900	1 930	1 873	Französisch
397	419	212	365	166	424	116	513	636	258	172	278	Italienisch
272	291	206	100	92	107	56	208	475	50	48	61	Spanisch
373	371	306	221	145	323	89	308	642	131	172	147	Neugriechisch
133	-	146	-	-	-	12	-	-	-	-	58	Schwedisch
-	-	233	83	13	122	55	43	139	-	66	58	Türkisch
200	-	-	-	-	-	-	-	-	-	-	28	andere Fremdsprachen
661	24	108	45	118	160	-	156	756	158	93	12	Künstlerisches/handwerkliches Gestalten ⁶⁾
1 449	1 956	2 490	1 115	729	779	626	1 170	2 451	899	1 291	817	Hauswirtschaft ⁷⁾
153	130	36	36	97	46	-	142	397	231	14	12	Gesundheitsbildung ⁸⁾
3 527	3 315	2 481	914	740	821	416	810	3 768	466	993	997	Stoffgebietsübergreifende und sonstige
109	349	47	31	677	90	24	293	-	20	-	68	
13 460	13 589	14 554	8 241	10 393	6 519	3 571	8 118	15 646	6 767	8 064	6 626	Insgesamt
darunter Belegungen der Kurse im Rahmen des Bildungsprogramms für Ausländer												
1 105	457	3 856	126	742	759	11	276	739	241	234	162	Sprachen davon
967	457	3 856	126	742	759	11	276	739	241	234	162	Deutsch als Fremdsprache
138	-	-	-	-	-	-	-	-	-	-	-	Muttersprache/Alphabetisierung
-	-	-	-	-	-	-	-	-	-	-	-	Sonstige Fremdsprachen
-	-	-	-	-	-	-	-	-	-	-	-	Vorbereitung auf Schulabschlüsse
-	-	-	-	-	-	-	-	-	-	-	-	Hauptschulabschluß
-	-	-	-	-	-	-	-	-	-	-	-	Schulabschluß des Heimatlandes
148	-	-	-	-	-	-	-	-	-	14	-	Andere Stoffgebiete
1 253	457	3 856	126	742	759	11	276	739	241	248	162	Insgesamt

3. Teilnehmer an Prüfungen für Zertifikate des Deutschen Volkshochschulverbandes e.V. in Berlin 1996 nach Prüfungsfächern und Prüfungsergebnis

Prüfungsfach	Prüfungsteilnehmer		mit Prüfungsergebnis	
	insgesamt	darunter externe	bestanden	nicht bestanden
	1	2	3	4
Deutsch als Fremdsprache	202	28	163	39
Deutsch für den Beruf	6	-	5	1
Englisch I	6	1	6	-
Englisch für die Wirtschaft	15	12	10	5
Englisch für das Hotel- und Gaststättengewerbe	6	-	6	-
Französisch	6	1	5	1
Französisch für den Beruf	1	1	1	-
Spanisch	8	-	8	-
Spanisch für den Beruf	1	-	1	-
Italienisch	3	-	3	-
Niederländisch	2	-	2	-
PC-Anwendung	17	-	17	-
Insgesamt	273	43	227	46

4. Lehrstätten, Teilnehmer, Lehrkräfte, Unterrichtswochenstunden und Finanzierung der Musikschulen in Berlin 1996 nach Bezirken sowie Teilnehmer und Lehrkräfte nach Geschlecht

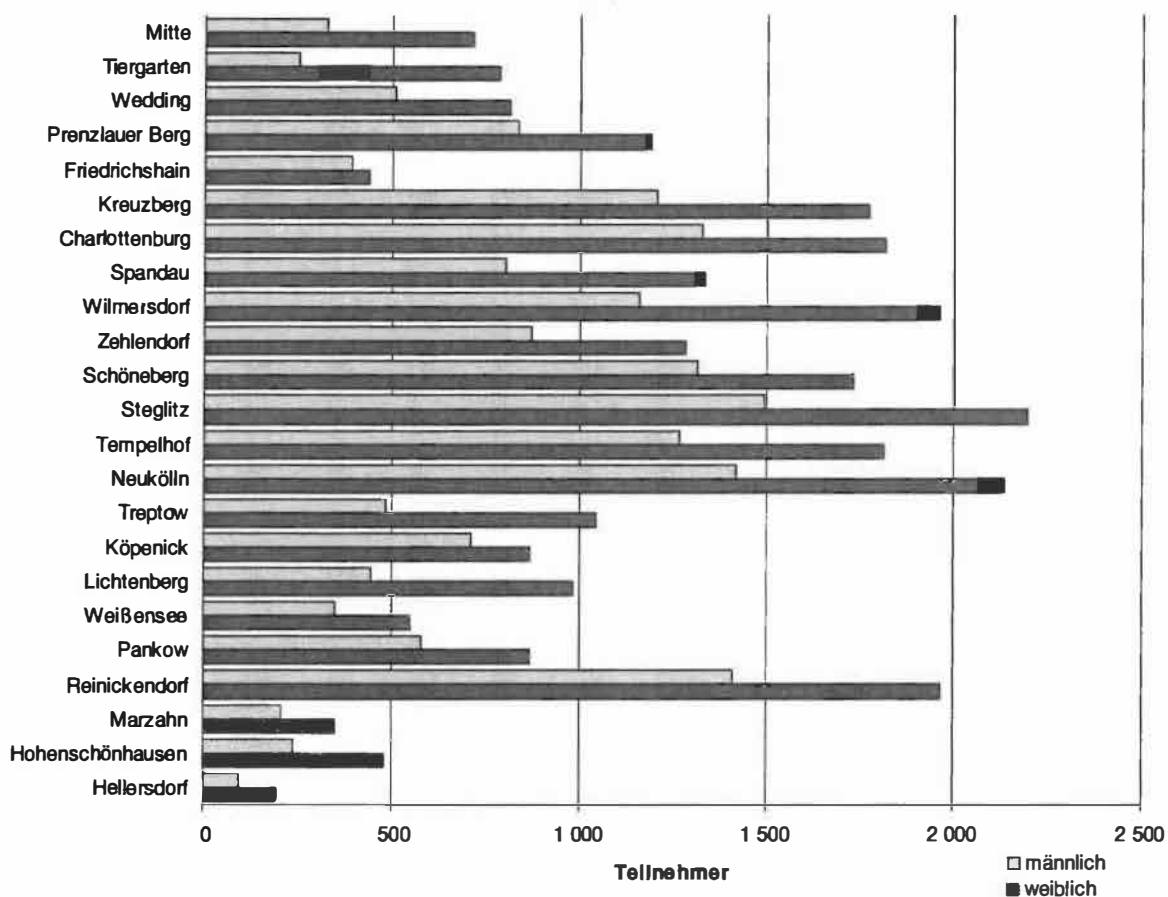
Bezirk	Lehrstätten	Teilnehmer		Lehrkräfte		Unterrichts- wochen- stunden	Finanzierung	
		insgesamt	weiblich	insgesamt	weiblich		Unterrichts- gebühren	Zuschüsse
		2	3	4	5		in 1 000 DM	in 1 000 DM
1	2	3	4	5	6	7	8	
Mitte	4	1 039	714	67	45	962	842	1 625
Tiergarten	6	1 327	785	72	34	1 113	748	945
Wedding	10	1 490	817	98	42	1 090	1 292	1 212
Prenzlauer Berg	8	2 031	1 193	95	60	1 428	1 057	1 798
Friedrichshain	2	834	439	62	32	1 084	802	1 561
Kreuzberg	6	2 982	1 772	190	92	1 868	1 626	1 715
Charlottenburg ¹⁾	18	3 145	1 816	173	94	2 070	2 230	2 264
Spandau	14	2 141	1 337	104	46	1 502	1 658	1 153
Wilmerdorf ²⁾³⁾	15	3 126	1 963	200	122	2 574	2 048	1 823
Zehlendorf	25	2 159	1 286	140	71	1 727	1 905	641
Schöneberg	24	3 048	1 730	147	84	2 047	1 633	1 301
Steglitz	28	3 691	2 197	193	102	3 301	2 925	2 144
Tempelhof ²⁾	36	3 084	1 812	146	69	1 495	1 513	1 373
Neukölln	32	3 558	2 137	152	63	2 291	1 878	2 093
Treptow	1	1 530	1 047	62	38	922	953	1 507
Köpenick ³⁾	14	1 578	868	79	42	1 152	1 020	1 622
Lichtenberg	2	1 430	984	57	27	897	922	1 558
Weißensee	5	903	552	44	27	607	512	1 005
Pankow	2	1 448	870	68	39	1 136	1 053	1 684
Reinickendorf	94	3 378	1 968	148	68	2 388	2 100	1 617
Marzahn	1	558	352	32	15	398	369	832
Hohenschönhausen .	3	722	482	5	4	657	555	766
Hellersdorf	1	290	195	24	18	205	212	323
Berlin	351	45 492	27 316	2 358	1 234	32 914	29 853	32 562

1) Stand 1995

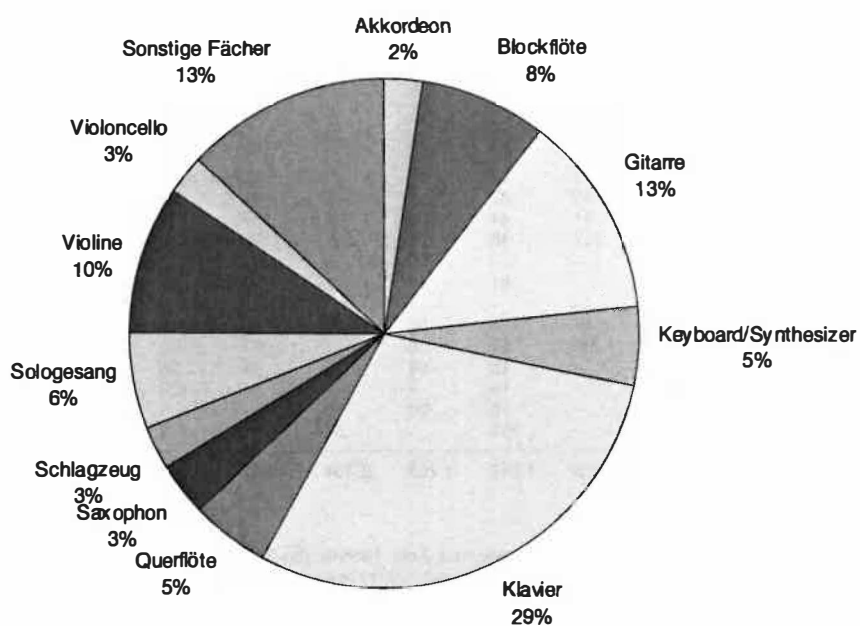
2) Teilnehmer, die mehr als ein Fach belegt haben, sind mehrfach gezählt.

3) Spalte 2: darunter 136 Teilnehmer im Tonstudio Wilmerdorf; 75 Teilnehmer im Tonstudio Köpenick

3. Teilnehmer der Musikschulen in Berlin 1996 nach Bezirken und Geschlecht
 insgesamt 45 492 Teilnehmer



4. Hauptfachbelegungen an Musikschulen in Berlin 1996 nach Fächern
 insgesamt 29 664 Hauptfachbelegungen



5. Belegungen an Musikschulen in Berlin 1996 nach Unterrichtsfächern und Bezirken

Unterrichtsfach	Berlin	Mitte	Tiergarten	Wedding	Prenzlauer Berg	Friedrichshain	Kreuzberg	Charlottenburg ¹⁾	Spandau	Wilmerdorf	Zehlendorf	Schöneberg
	1	2	3	4	5	6	7	8	9	10	11	12
Grundfächer	7 800	178	513	348	195	99	689	260	219	303	382	683
Musikalische Früherziehung	6 139	169	336	348	156	86	463	196	164	205	273	305
Musikalische Grundausbildung	1 523	9	164	-	39	13	203	64	55	98	88	378
Singklassen	138	-	13	-	-	-	23	-	-	-	21	-
Hauptfächer	29 664	953	831	1 030	1 315	954	1 399	1 893	1 526	2 119	1 494	1 694
Blechblasinstrumente	724	28	8	24	41	22	31	29	35	47	21	46
Baßtuba	1	-	-	-	1	-	-	-	-	-	-	-
Horn	107	-	-	-	7	4	3	10	2	17	3	1
Posaune	102	-	3	4	6	6	7	4	4	4	-	5
Tenorhorn	5	-	-	-	-	-	-	-	2	-	-	-
Trompete	504	28	5	20	27	12	20	15	27	26	18	39
Sonstige	5	-	-	-	-	-	1	-	-	-	-	1
Holzblasinstrumente	5 740	165	188	218	215	142	260	476	246	342	371	390
Blockflöte	2 363	93	63	60	76	45	72	251	64	89	172	-
Fagott	83	2	2	6	10	-	10	1	-	6	5	5
Klarinette	683	15	11	25	28	18	29	62	41	56	76	30
Oboe	159	8	3	10	11	-	4	10	3	32	10	1
Querflöte	1 434	28	63	67	49	22	69	84	76	82	77	257
Saxophon	999	19	46	50	41	57	76	68	62	77	30	83
Sonstige	19	-	-	-	-	-	-	-	-	-	1	14
Schlaginstrumente	821	10	23	48	26	33	44	-	61	49	58	52
Schlagzeug	821	10	23	48	26	33	44	-	61	49	58	52
Sologesang	1 817	46	20	72	79	75	211	49	40	229	42	145
Streichinstrumente	3 863	157	72	146	194	191	161	237	151	308	195	166
Gambe/Fidel	22	4	-	-	-	-	3	-	-	3	4	7
Kontrabaß	107	5	5	2	11	19	3	4	1	5	-	21
Viola	84	1	1	6	6	2	4	9	3	7	1	-
Violine	2 835	118	47	109	133	130	125	161	121	211	113	138
Violoncello	755	29	19	29	44	40	26	63	26	81	77	-
Sonstige	60	-	-	-	-	-	-	-	-	1	-	-
Tasteninstrumente	11 188	251	325	334	571	291	512	760	731	739	569	594
Akkordeon	732	22	16	40	60	17	37	10	89	5	13	-
Cembalo	25	3	-	2	-	-	4	5	-	3	1	-
Elektrische Orgel	194	-	2	16	39	-	2	27	18	1	-	-
Keyboard/Synthesizer	1 418	30	39	42	83	5	24	-	108	20	-	44
Klavier	8 779	196	268	234	375	269	445	715	516	710	555	536
Pfeifenorgel	21	-	-	-	4	-	-	-	-	-	-	14
Sonstige	19	-	-	-	10	-	-	3	-	-	-	-
Zupfinstrumente	4 720	127	182	188	187	157	115	219	262	275	213	281
Elektrobaß	166	5	10	2	1	7	4	22	4	14	9	-
Elektrogitare	386	14	33	10	18	54	3	23	28	8	19	8
Gitarre	3 863	108	139	126	141	96	98	173	221	251	177	215
Harfe	56	-	-	-	-	-	9	-	9	2	8	5
Mandoline	100	-	-	-	27	-	-	-	-	-	-	-
Zither	1	-	-	-	-	-	-	-	-	-	-	-
Sonstige	148	-	-	50	-	-	1	1	-	-	-	53
Sonstige Fächer	791	169	13	-	2	43	65	123	-	130	25	20
Ensemble- und Ergänzungsfächer	15 731	327	653	412	924	334	1 100	1 002	472	704	356	822
Akkordeonorchester	233	-	12	-	-	-	11	-	-	-	-	26
Ballett	-	-	-	-	-	-	-	-	-	-	-	-
Big-Band	379	-	18	-	-	21	125	18	-	15	-	21
Blasorchester	371	-	11	-	22	-	-	55	18	53	-	-
Darstellendes Spiel	22	-	22	-	-	-	-	-	-	-	-	-
Jazz	580	-	48	16	-	13	102	79	13	-	24	37
Kammermusik	1 372	38	42	-	364	35	34	142	26	28	6	27
Musik/Bewegung/Tanz	1 553	41	44	80	129	-	131	23	150	45	61	114
Musiklehre/Hörerziehung	1 487	131	48	18	208	107	90	10	33	-	-	24
Musiktheater	176	-	-	20	-	-	13	63	-	-	27	24
Rock-Pop	334	-	81	10	11	3	-	-	5	5	12	-
Sinfonieorchester	376	-	-	-	-	-	-	59	-	75	-	-
Singgruppen/Chöre	2 100	19	124	98	87	21	111	133	87	234	79	104
Spielkreise/Instrumentalgruppen	1 975	98	52	70	-	37	113	78	106	79	147	235
Streich- / Kammerorchester	893	-	18	80	39	14	20	130	23	102	-	80
Volksmusik	406	-	16	-	-	-	137	-	-	-	-	-
Zupforchester	271	-	16	20	10	-	-	-	-	-	-	-
Sonstige ²⁾	3 203	-	101	-	54	83	213	212	11	68	-	130
Insgesamt	53 195	1 458	1 997	1 790	2 434	1 387	3 188	3 155	2 217	3 126	2 232	3 199

1) Stand 1995

2) dazu zählen: Akkordeonnachwuchs, Akkordeonsextett, Akkordeonquintett, Aufn. Technik, Big-Baß-Band, Blech m. Pfliff, Blockflötenchor, Bühnenkurs, Chorsemnare, Dudelsack, Elementarinstrumente, Elternchor, Elternakkordeonorchester, Flötenensemble, Folkloretanz, Geigenchor, Gesangsquartett, Improvisation, Indische Musik, Instrumentenbau, Jazz Dance, Kabarett, Kantate, Kirchenorgel, Klarinettenrio, Klaviertrio, Komposition, Kontrabaß-Workshop, Korrepetition, Neue Musik, Modale Musik, Mundharmonika, Musicalproduktion, Musik m. Behinderten, Musikgeschichte, Musiktheater, Musiktherapie, Afo-Trommeln, Opernstudio, Percussion, Percussion für Kinder, Posaunenrio, Renaissance Musik, Rockoper, Rhythmik für Erwachsene, Salfegglo, Samba, Saxophonquintett, Schulband, Seniorensingen, Sitar, Stimmband Chor, Stimmbildung, Studiokurse, Tabla, Tango, Tanz für Kinder, Tanzorchester, Theorie, Tonstudio, Türk. Tanz, Workshop, Video, Voice Coaching

Steglitz	Tempelhof	Neukölln	Treptow	Köpenick	Lichtenberg	Weißensee	Pankow	Reinickendorf	Mahrsdorf	Hohenschönhausen	Hellersdorf	Unterrichtsfach
13	14	15	16	17	18	19	20	21	22	23	24	
920	460	350	89	71	592	129	465	701	74	40	40	Grundfächer
920	430	312	89	70	381	129	343	636	68	20	40	Musikalische Früherziehung
-	30	38	-	1	130	-	122	65	6	20	-	Musikalische Grundausbildung
-	-	-	-	-	81	-	-	-	-	-	-	Singklassen
2 943	1 344	1 644	1 025	1 124	917	689	1 027	2 443	404	682	214	Hauptfächer
61	30	36	27	33	6	15	43	98	22	17	4	Blechblasinstrumente
-	-	-	-	-	-	-	-	-	-	-	-	Baßtuba
1	5	2	6	9	-	7	10	10	6	4	-	Horn
5	3	12	5	8	2	-	4	13	2	4	1	Posaune
-	-	1	-	-	-	-	-	-	-	1	1	Tenorhorn
55	22	21	16	16	4	8	29	73	14	7	2	Trompete
-	-	-	-	-	-	-	-	2	-	1	-	Sonstige
616	290	248	121	157	162	108	145	575	93	180	32	Holzblasinstrumente
266	169	94	72	102	103	60	62	266	47	121	16	Blockflöte
6	-	1	1	2	-	3	6	10	4	3	-	Fagott
68	20	41	9	13	13	14	19	76	7	12	-	Klarinette
12	2	11	5	4	4	1	8	17	-	3	-	Oboe
161	55	55	10	24	23	16	32	116	30	29	9	Querflöte
103	42	46	24	12	19	14	18	89	5	11	7	Saxophon
-	2	-	-	-	-	-	-	1	-	1	-	Sonstige
56	114	63	26	20	37	18	8	43	9	13	10	Schlaginstrumente
56	114	63	26	20	37	18	8	43	9	13	10	Schlagzeug
156	20	172	63	73	61	42	87	63	18	49	5	Sologesang
427	112	162	134	137	147	122	173	316	47	87	21	Streichinstrumente
1	-	-	-	-	-	-	-	-	-	-	-	Gambe/Fidel
2	3	3	3	2	3	2	6	6	-	1	-	Kontrabaß
9	-	3	2	3	7	3	12	1	2	2	-	Viola
340	74	132	111	110	115	99	122	215	28	65	18	Violine
16	35	24	18	22	22	18	33	94	17	19	3	Violoncello
59	-	-	-	-	-	-	-	-	-	-	-	Sonstige
1 117	556	607	411	445	354	302	362	924	121	203	109	Tasteninstrumente
65	8	20	11	22	60	34	71	65	32	13	22	Akkordeon
6	-	-	-	-	-	-	-	1	-	-	-	Cembalo
11	35	21	-	-	-	-	-	22	-	-	-	Elektrische Orgel
81	40	168	148	140	49	102	-	160	18	87	30	Keyboard/Synthesizer
954	473	397	252	283	245	160	289	676	71	103	57	Klavier
-	-	1	-	-	-	-	2	-	-	-	-	Pfeifenorgel
-	-	-	-	-	-	6	-	-	-	-	-	Sonstige
488	170	302	243	227	150	82	174	418	94	133	33	Zupfinstrumente
12	6	14	12	5	3	6	10	20	-	-	-	Elektrobaß
15	10	14	-	13	35	8	13	56	-	4	-	Elektrogitarre
427	152	244	222	199	112	64	143	318	79	125	33	Gitarre
22	-	-	-	-	-	-	-	1	-	-	-	Harfe
3	2	1	9	10	-	-	8	21	15	4	-	Mandoline
1	-	-	-	-	-	-	-	-	-	-	-	Zither
8	-	29	-	-	-	4	-	2	-	-	-	Sonstige
22	52	54	-	32	-	-	35	6	-	-	-	Sonstige Fächer
729	1 280	2 188	622	775	385	287	1 119	416	440	232	152	Ensemble- und Ergänzungsfächer
35	32	47	15	-	10	13	20	-	-	-	12	Akkordeonorchester
-	-	-	-	-	-	-	-	-	-	-	-	Ballett
16	45	46	15	-	6	-	16	17	-	-	-	Big-Band
45	30	-	-	69	-	5	30	-	12	15	6	Blasorchester
-	-	-	-	-	-	-	-	-	-	-	-	Darstellendes Spiel
20	120	68	8	-	10	-	12	10	-	-	-	Jazz
30	86	38	40	215	52	31	64	14	19	31	10	Kammermusik
26	60	233	332	10	-	-	-	50	-	-	24	Musik/Bewegung/Tanz
60	24	49	64	78	130	73	224	8	67	20	21	Musiklehre/Hörerziehung
-	20	9	-	-	-	-	-	-	-	-	-	Musiktheater
10	102	43	8	10	3	-	12	-	10	5	4	Rock-Pop
60	88	16	-	-	-	-	30	24	-	24	-	Sinfonieorchester
100	70	438	40	52	81	26	72	58	30	24	12	Singgruppen/Chöre
110	260	214	-	3	9	27	133	162	28	-	14	Spielkreise/Instrumentalgruppen
85	52	17	40	25	27	-	60	33	12	21	15	Streichorchester
55	30	161	-	-	-	-	-	-	-	7	-	Volksmusik
77	12	-	-	43	-	16	20	26	13	10	8	Zupforchester
-	249	809	60	270	57	96	426	14	249	75	26	Sonstige ²⁾
4 592	3 084	4 182	1 736	1 970	1 894	1 105	2 611	3 560	918	954	406	Insgesamt

6. Teilnehmer an Musikschulen in Berlin 1996 nach Bezirken und Altersgruppen

Bezirk	Ins-gesamt	Alter in Jahren									
		unter 6		6 bis unter 10		10 bis unter 15		15 bis unter 19		19 und mehr	
		absolut	% von Spalte 1	absolut	% von Spalte 1	absolut	% von Spalte 1	absolut	% von Spalte 1	absolut	% von Spalte 1
1	2	3	4	5	6	7	8	9	10	11	
Mitte	1 039	11	1,1	221	21,3	386	37,2	202	19,4	219	21,1
Tiergarten	1 327	396	29,8	174	13,1	279	21,0	154	11,6	324	24,4
Wedding	1 490	322	21,6	187	12,6	324	21,7	164	11,0	493	33,1
Prenzlauer Berg	2 031	46	2,3	313	15,4	748	36,8	426	21,0	498	24,5
Friedrichshain	834	-	-	86	10,3	240	28,8	161	19,3	347	41,6
Kreuzberg	2 982	530	17,8	391	13,1	598	20,1	220	7,4	1 243	41,7
Charlottenburg ¹⁾	3 145	196	6,2	359	11,4	743	23,6	635	20,2	1 212	38,5
Spandau	2 141	156	7,3	308	14,4	636	29,7	367	17,1	674	31,5
Wilmerdsor ²⁾	3 126	260	8,3	230	7,4	655	21,0	729	23,3	1 252	40,1
Zehlendorf	2 159	262	12,1	223	10,3	500	23,2	395	18,3	779	36,1
Schöneberg	3 048	49	1,6	540	17,7	923	30,3	353	11,6	1 183	38,8
Steglitz	3 691	923	25,0	196	5,3	838	22,7	701	19,0	1 033	28,0
Tempelho ²⁾	3 084	470	15,2	396	12,8	744	24,1	380	12,3	1 094	35,5
Neukölln	3 558	312	8,8	195	5,5	738	20,7	576	16,2	1 737	48,8
Treptow	1 530	33	2,2	475	31,0	477	31,2	343	22,4	202	13,2
Köpenick	1 578	32	2,0	204	12,9	525	33,3	471	29,8	346	21,9
Lichtenberg	1 430	447	31,3	322	22,5	283	19,8	269	18,8	109	7,6
Weißensee	903	54	6,0	179	19,8	277	30,7	138	15,3	255	28,2
Pankow	1 448	66	4,6	514	35,5	427	29,5	273	18,9	168	11,6
Reinickendorf	3 378	640	18,9	198	5,9	789	23,4	724	21,4	1 027	30,4
Marzahn	558	9	1,6	95	17,0	218	39,1	146	26,2	90	16,1
Hohenschönhausen	722	4	0,6	109	15,1	335	46,4	154	21,3	120	16,6
Hellersdorf	290	9	3,1	52	17,9	152	52,4	61	21,0	16	5,5
Berlin	45 492	5 227	11,5	5 967	13,1	11 835	26,0	8 042	17,7	14 421	31,7

1) Stand 1995

2) Teilnehmer, die mehr als ein Fach belegt haben, sind mehrfach gezählt.

5. Teilnahme am Musikschulunterricht in Berlin Ende 1996 nach Altersgruppen

