

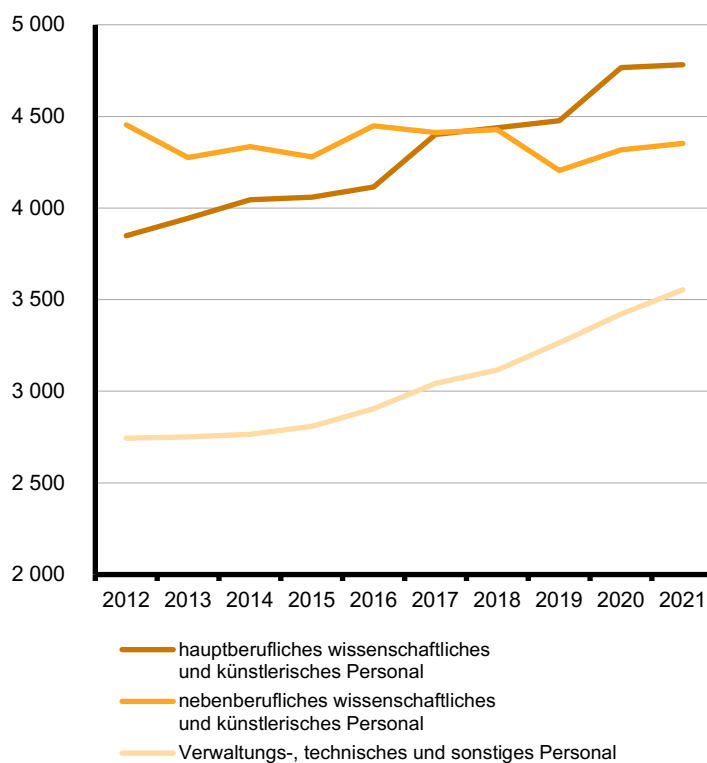
Statistischer Bericht

B III 4 – j / 21

Personal an Hochschulen im Land Brandenburg 2021

Hochschulpersonal in Brandenburg von 2012 bis 2021

Personen



Impressum

Statistischer Bericht
B III 4 – j / 21

Erscheinungsfolge: jährlich
Erschienen im **Oktober 2022**

Herausgeber

Amt für Statistik Berlin-Brandenburg
Steinstr. 104 - 106
14480 Potsdam
info@statistik-bbb.de
www.statistik-berlin-brandenburg.de

Tel. 0331 8173 - 1777
Fax 0331 817330 - 4091

Amt für Statistik Berlin-Brandenburg,
Potsdam, 2022

Zeichenerklärung

- 0 weniger als die Hälfte von 1
in der letzten besetzten Stelle,
jedoch mehr als nichts
- nichts vorhanden
- ... Angabe fällt später an
- () Aussagewert ist eingeschränkt
- / Zahlenwert nicht sicher genug
- Zahlenwert unbekannt oder
geheim zu halten
- x Tabellenfach gesperrt
- p vorläufige Zahl
- r berichtigte Zahl
- s geschätzte Zahl



Dieses Werk ist unter einer Creative Commons Lizenz
vom Typ Namensnennung 3.0 Deutschland zugänglich.
Um eine Kopie dieser Lizenz einzusehen, konsultieren Sie
<http://creativecommons.org/licenses/by/3.0/de/>

Inhaltsverzeichnis

	Seite		Seite
Metadaten zur Personalstatistik (externer Link)		8 Wissenschaftliches und künstlerisches Hochschulpersonal in Brandenburg 2021 nach Altersgruppen, Art des Beschäftigungs- verhältnisses und Personalgruppen.....	15
Metadaten zur Habilitationsstatistik (externer Link)			
Grafiken			
Hauptberufliches wissenschaftliches und künst- lerisches Hochschulpersonal in Brandenburg 2021 nach Personalgruppen.....	5	9 Hauptberufliches wissenschaftliches und künstlerisches Hochschulpersonal in Brandenburg 2021 nach Art der Beschäftigung (auf Dauer bzw. auf Zeit) und Hochschularten.....	16
Verwaltungs-, technisches und sonstiges Hochschulpersonal in Brandenburg 2021 nach Dienstbezeichnung.....	6	10 Hochschulpersonal in Brandenburg 2021 nach Hochschulen (einschließlich bzw. ohne studentische Hilfskräfte).....	17
Alterstruktur des hauptberuflichen wissen- schaftlichen und künstlerischen Personals in Brandenburg 2021.....	15	11 Hochschulpersonal in Brandenburg 2021 nach Fächergruppen der organisatorischen Zugehörigkeit und Hochschularten (einschließlich bzw. ohne studentische Hilfskräfte).....	19
Tabellen		Habilitationen	
Hochschulpersonal		12 Habilitationen in Brandenburg von 2012 bis 2021 nach Hochschulen.....	21
1 Hochschulpersonal in Brandenburg 2021 nach Hochschularten.....	4	Anlagen	
2 Wissenschaftliches und künstlerisches Hochschulpersonal in Brandenburg von 2012 bis 2021 nach Personalgruppen.....	5	1 Zuordnung der Lehr- und Forschungsbereiche zu den Fächergruppen.....	22
3 Verwaltungs-, technisches und sonstiges Hoch- schulpersonal in Brandenburg von 2012 bis 2021 nach Dienstbezeichnung und Dienstverhältnis.....	6	2 Hochschulen in Brandenburg nach der Trägerschaft.....	23
4 Hochschulpersonal in Brandenburg 2021 nach Hochschulen, Hochschularten und Art des Beschäftigungsverhältnisses	7		
5 Hochschulpersonal in Brandenburg 2021 nach Fächergruppen der organisatorischen Zugehörigkeit, Art des Beschäftigungsverhältnisses und Hochschularten.....	9		
6 Wissenschaftliches und künstlerisches Hochschulpersonal in Brandenburg 2021 nach Hochschulen, Hochschularten, Art des Beschäftigungsverhältnisses und Personalgruppen.....	11		
7 Wissenschaftliches und künstlerisches Hochschulpersonal in Brandenburg 2021 nach Fächergruppen der organisatorischen Zugehörigkeit, Art des Beschäftigungsverhält- nisses, Personalgruppen und Hochschularten.....	13		

1 Hochschulpersonal in Brandenburg 2021 nach Hochschularten

Personal — i - insgesamt w - weiblich		Insgesamt	Davon an		
			Universitäten	Fachhoch- schulen (ohne VerwFH)	Verwaltungs- fachhoch- schulen
Personal	i	12 689	9 245	2 868	576
	w	6 429	4 828	1 390	211
davon					
wissenschaftliches und künstlerisches Personal	i	9 135	6 780	2 157	198
	w	4 263	3 251	951	61
davon					
hauptberuflich	i	4 782	3 554	1 140	88
	w	2 150	1 625	492	33
darunter Ausländer/-innen	i	809	733	76	–
	w	400	368	32	–
nebenberuflich	i	4 353	3 226	1 017	110
	w	2 113	1 626	459	28
darunter Ausländer/-innen	i	650	533	116	1
	w	354	295	58	1
Verwaltungs-, technisches und sonstiges Personal	i	3 554	2 465	711	378
	w	2 166	1 577	439	150
		darunter Hochschulen in öffentlicher Trägerschaft			
Personal	i	12 192	8 900	2 716	576
	w	6 165	4 639	1 315	211
davon					
wissenschaftliches und künstlerisches Personal	i	8 757	6 505	2 054	198
	w	4 089	3 117	911	61
davon					
hauptberuflich	i	4 568	3 389	1 091	88
	w	2 056	1 551	472	33
darunter Ausländer/-innen	i	784	713	71	–
	w	392	360	32	–
nebenberuflich	i	4 189	3 116	963	110
	w	2 033	1 566	439	28
darunter Ausländer/-innen	i	641	533	107	1
	w	350	295	54	1
Verwaltungs-, technisches und sonstiges Personal	i	3 435	2 395	662	378
	w	2 076	1 522	404	150

2 Wissenschaftliches und künstlerisches Hochschulpersonal in Brandenburg von 2012 bis 2021 nach Personalgruppen

Jahr	Ins-gesamt	Davon								
		hauptberufliches Personal						nebenberufliches Personal		
		zusam- men	Professoren/ Professorinnen	Dozenten/ Dozentinnen und Assistenten/ Assistent- innen	wissen- schaftliche und künst- lerische Mitarbeiter/ -innen	Akade- mische Mitarbeiter/ -innen	Lehrkräfte für besondere Aufgaben	zusam- men	Lehrbeauf- tragte ¹	wissen- schaftliche Hilfskräfte, Tutoren/ Tutorinnen ²
insgesamt										
2012	8 303	3 849	904	15	272	2 494	164	4 454	1 495	2 959
2013	8 220	3 944	883	12	258	2 607	184	4 276	1 446	2 830
2014	8 380	4 045	895	13	227	2 719	191	4 335	1 413	2 922
2015	8 339	4 059	930	20	208	2 707	194	4 280	1 522	2 758
2016	8 563	4 115	939	17	189	2 727	243	4 448	1 584	2 864
2017	8 814	4 402	938	12	227	2 956	269	4 412	1 489	2 923
2018	8 865	4 438	917	6	252	3 009	254	4 427	1 531	2 896
2019	8 682	4 477	926	3	219	3 069	260	4 205	1 603	2 602
2020	9 084	4 766	983	2	237	3 283	261	4 318	1 640	2 678
2021	9 135	4 782	979	2	203	3 351	247	4 353	1 680	2 673
weiblich										
2012	3 339	1 401	204	3	96	1 025	73	1 938	488	1 450
2013	3 386	1 502	207	3	92	1 116	84	1 884	492	1 392
2014	3 567	1 605	216	3	80	1 219	87	1 962	495	1 467
2015	3 595	1 662	231	10	71	1 258	92	1 933	517	1 416
2016	3 736	1 673	251	8	72	1 232	110	2 063	566	1 497
2017	3 987	1 845	271	6	94	1 355	119	2 142	580	1 562
2018	4 035	1 942	271	4	122	1 436	109	2 093	527	1 566
2019	3 992	1 986	274	3	102	1 488	119	2 006	561	1 445
2020	4 160	2 125	303	1	109	1 589	123	2 035	531	1 504
2021	4 263	2 150	311	1	87	1 636	115	2 113	574	1 539

1 einschließlich nebenberuflicher Professoren/Professorinnen, Emeriti, Honorarprofessoren/Honorarprofessorinnen und Privatdozenten/Privatdozentinnen

2 einschließlich studentischer Hilfskräfte

Hauptberufliches wissenschaftliches und künstlerisches Hochschulpersonal in Brandenburg 2021 nach Personalgruppen

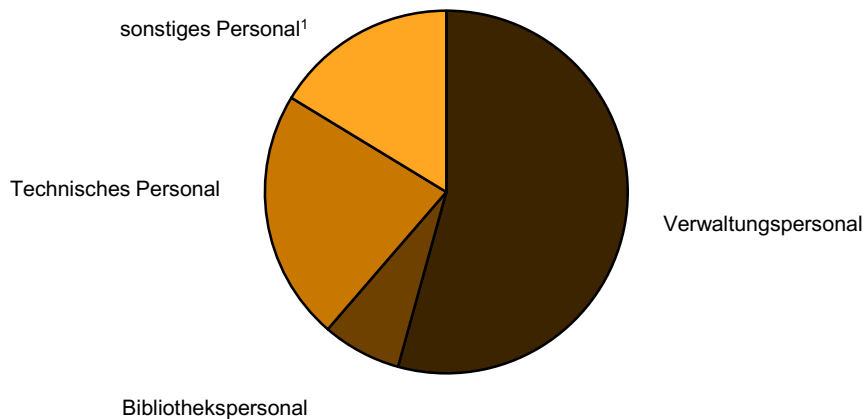


3 Verwaltungs-, technisches und sonstiges Hochschulpersonal in Brandenburg von 2012 bis 2021 nach Dienstbezeichnung und Dienstverhältnis

Jahr	Insgesamt	Dienstbezeichnung				Dienstverhältnis (nur für hauptberufliches Personal)		
		Verwaltungs- personal	Bibliotheks- personal	Technisches Personal	sonstiges Personal ¹	Beamte/ Beamtinnen	Arbeit- nehmer/ -innen	Auszubildende, Praktikanten/ Praktikantinnen
insgesamt								
2012	2 744	1 186	218	784	556	321	2 306	117
2013	2 752	1 195	221	776	560	333	2 319	100
2014	2 765	1 283	217	723	542	335	2 337	93
2015	2 808	1 329	217	712	550	338	2 382	88
2016	2 904	1 399	214	723	568	336	2 469	91
2017	3 043	1 476	222	726	619	333	2 598	95
2018	3 116	1 541	219	725	631	338	2 663	89
2019	3 265	1 643	240	741	641	342	2 812	89
2020	3 421	1 772	237	761	651	346	2 964	94
2021	3 554	1 865	242	768	679	350	3 085	89
weiblich								
2012	1 668	955	190	309	214	102	1 492	74
2013	1 684	962	189	304	229	112	1 504	68
2014	1 668	1 023	183	257	205	113	1 499	56
2015	1 683	1 038	181	256	208	116	1 516	51
2016	1 729	1 078	179	252	220	112	1 564	48
2017	1 849	1 157	184	248	260	116	1 674	48
2018	1 895	1 194	178	246	277	117	1 712	52
2019	1 996	1 279	184	241	292	121	1 801	58
2020	2 096	1 372	187	237	300	128	1 900	58
2021	2 166	1 409	188	228	341	131	1 962	57

¹ einschl. Auszubildende, Praktikanten/Praktikantinnen, Pflegepersonal und sonstige Hilfskräfte

Verwaltungs-, technisches und sonstiges Hochschulpersonal in Brandenburg 2021 nach Dienstbezeichnung



4 Hochschulpersonal in Brandenburg 2021 nach Hochschulen, Hochschularten und Art des Beschäftigungsverhältnisses

Hochschule — i - insgesamt w - weiblich	Ins- gesamt	Davon								
		wissenschaftliches und künstlerisches Personal					Verwaltungs-, technisches und sonstiges Personal			
		zusam- men	hauptberuflich			neben- beruflich	zusam- men	Vollzeit- beschäf- tigte	Teilzeit- beschäf- tigte	
			zusam- men	Vollzeit- beschäf- tigte	Teilzeit- beschäf- tigte					
Universitäten										
Universität Potsdam	i	4 978	3 847	1 972	859	1 113	1 875	1 131	805	326
	w	2 762	2 040	1 006	367	639	1 034	722	469	253
Europa-Universität Viadrina Frankfurt (Oder)	i	1 000	689	294	132	162	395	311	156	155
	w	608	375	153	64	89	222	233	102	131
BTU Cottbus-Senftenberg										
- Standort Cottbus	i	2 103	1 436	818	564	254	618	667	494	173
	w	876	476	259	139	120	217	400	273	127
- Standort Senftenberg	i	379	259	170	102	68	89	120	81	39
	w	160	89	67	32	35	22	71	41	30
Filmuniversität Babelsberg	i	440	274	135	49	86	139	166	93	73
	w	233	137	66	22	44	71	96	47	49
Health and Medical University Potsdam	i	56	48	38	32	6	10	8	7	1
	w	29	22	19	15	4	3	7	6	1
Medizinische Hochschule Brandenburg in Neuruppin	i	289	227	127	40	87	100	62	37	25
	w	160	112	55	15	40	57	48	30	18
Zusammen	i	9 245	6 780	3 554	1 778	1 776	3 226	2 465	1 673	792
	w	4 828	3 251	1 625	654	971	1 626	1 577	968	609
Fachhochschulen (ohne Verwaltungsfachhochschulen)										
Technische Hochschule Brandenburg	i	448	320	176	97	79	144	128	91	37
	w	191	112	63	24	39	49	79	46	33
Hochschule für nachhaltige Entwicklung Eberswalde	i	758	577	343	86	257	234	181	94	87
	w	432	319	189	32	157	130	113	56	57
Fachhochschule Potsdam	i	778	600	232	114	118	368	178	93	85
	w	414	300	113	50	63	187	114	57	57
Technische Hochschule Wildau	i	732	557	340	161	179	217	175	106	69
	w	278	180	107	40	67	73	98	48	50
Theologische Hochschule Elstal	i	17	12	9	7	2	3	5	2	3
	w	9	4	2	1	1	2	5	2	3
Fachhochschule für Sport und Management Potsdam	i	32	26	14	10	4	12	6	2	4
	w	15	12	9	6	3	3	3	1	2
Fachhochschule Clara Hoffbauer Potsdam	i	37	31	12	5	7	19	6	1	5
	w	22	17	8	3	5	9	5	1	4
XU Exponential University Potsdam	i	38	20	6	2	4	14	18	11	7
	w	19	7	1	1	—	6	12	8	4
GISMA Business School Potsdam	i	23	10	4	4	—	6	13	5	8
	w	10	—	—	—	—	—	10	5	5
University of Europe for Applied Science	i	5	4	4	4	—	—	1	1	—
	w	—	—	—	—	—	—	—	—	—
Zusammen	i	2 868	2 157	1 140	490	650	1 017	711	406	305
	w	1 390	951	492	157	335	459	439	224	215

4 Hochschulpersonal in Brandenburg 2021 nach Hochschulen, Hochschularten und Art des Beschäftigungsverhältnisses

Hochschule — i - insgesamt w - weiblich	Ins- gesamt	Davon								
		wissenschaftliches und künstlerisches Personal						Verwaltungs-, technisches und sonstiges Personal		
		zusam- men	hauptberuflich				neben- beruflich	zusam- men	Vollzeit- beschäf- tigte	Teilzeit- beschäf- tigte
			zusam- men	Vollzeit- beschäf- tigte	Teilzeit- beschäf- tigte					
Verwaltungsfachhochschulen										
FH der Polizei des Landes Brandenburg in Oranienburg ¹	i	527	175	65	63	2	110	352	317	35
	w	179	50	22	20	2	28	129	105	24
FH für Finanzen Brandenburg in Königs Wusterhausen	i	49	23	23	21	2	–	26	23	3
	w	32	11	11	9	2	–	21	19	2
Zusammen	i	576	198	88	84	4	110	378	340	38
	w	211	61	33	29	4	28	150	124	26
Hochschulen insgesamt										
Insgesamt	i	12 689	9 135	4 782	2 352	2 430	4 353	3 554	2 419	1 135
	w	6 429	4 263	2 150	840	1 310	2 113	2 166	1 316	850

¹ einschließlich Personal für die Aus- und Fortbildung des mittleren, gehobenen und höheren Polizeivollzugsdienstes Brandenburg

5 Hochschulpersonal in Brandenburg 2021 nach Fächergruppen der organisatorischen Zugehörigkeit, Art des Beschäftigungsverhältnisses und Hochschularten

Fächergruppe — i - insgesamt w - weiblich	Ins- gesamt	Davon								
		wissenschaftliches und künstlerisches Personal						Verwaltungs-, technisches und sonstiges Personal		
		zusam- men	hauptberuflich			neben- beruflich	zusam- men	Vollzeit- beschäf- tigte	Teilzeit- beschäf- tigte	
			zusam- men	Vollzeit- beschäf- tigte	Teilzeit- beschäf- tigte					
Universitäten										
Geisteswissenschaften	i	1 101	1 018	490	206	284	528	83	43	40
	w	686	622	309	108	201	313	64	32	32
Sport	i	179	172	90	20	70	82	7	6	1
	w	99	93	46	6	40	47	6	5	1
Rechts-, Wirtschafts- und Sozial- wissenschaften	i	1 951	1 767	841	387	454	926	184	118	66
	w	1 082	935	423	169	254	512	147	91	56
Mathematik, Naturwissenschaften	i	1 531	1 294	840	397	443	454	237	174	63
	w	674	517	323	122	201	194	157	105	52
Humanmedizin/Gesundheits- wissenschaften	i	366	337	196	83	113	141	29	15	14
	w	191	166	98	38	60	68	25	14	11
Agrar-, Forst- und Ernährungs- wissenschaften, Veterinärmedizin	i	70	59	30	13	17	29	11	10	1
	w	46	36	16	3	13	20	10	9	1
Ingenieurwissenschaften	i	1 303	1 082	662	479	183	420	221	165	56
	w	395	301	178	103	75	123	94	57	37
Kunst, Kunstwissenschaft	i	462	419	173	68	105	246	43	16	27
	w	212	184	78	31	47	106	28	11	17
Zentrale Einrichtungen	i	2 282	632	232	125	107	400	1 650	1 126	524
	w	1 443	397	154	74	80	243	1 046	644	402
Zusammen	i	9 245	6 780	3 554	1 778	1 776	3 226	2 465	1 673	792
	w	4 828	3 251	1 625	654	971	1 626	1 577	968	609
Fachhochschulen (ohne Verwaltungsfachhochschulen)										
Geisteswissenschaften	i	93	82	43	28	15	39	11	5	6
	w	53	44	24	14	10	20	9	4	5
Sport	i	13	13	7	5	2	6	—	—	—
	w	5	5	5	3	2	—	—	—	—
Rechts-, Wirtschafts- und Sozial- wissenschaften	i	640	609	278	137	141	331	31	15	16
	w	311	292	125	45	80	167	19	6	13
Mathematik, Naturwissenschaften	i	38	33	23	8	15	10	5	4	1
	w	12	12	8	2	6	4	—	—	—
Humanmedizin/Gesundheits- wissenschaften	i	1	1	—	—	—	1	—	—	—
	w	1	1	—	—	—	1	—	—	—
Agrar-, Forst- und Ernährungs- wissenschaften, Veterinärmedizin	i	357	325	210	51	159	115	32	9	23
	w	209	188	127	18	109	61	21	5	16
Ingenieurwissenschaften	i	669	601	364	187	177	237	68	47	21
	w	175	156	87	39	48	69	19	12	7
Kunst, Kunstwissenschaft	i	161	146	66	32	34	80	15	7	8
	w	71	64	28	12	16	36	7	4	3
Zentrale Einrichtungen	i	896	347	149	42	107	198	549	319	230
	w	553	189	88	24	64	101	364	193	171
Zusammen	i	2 868	2 157	1 140	490	650	1 017	711	406	305
	w	1 390	951	492	157	335	459	439	224	215

5 Hochschulpersonal in Brandenburg 2021 nach Fächergruppen der organisatorischen Zugehörigkeit, Art des Beschäftigungsverhältnisses und Hochschularten

Fächergruppe — i - insgesamt w - weiblich		Ins- gesamt	Davon							
			wissenschaftliches und künstlerisches Personal					Verwaltungs-, technisches und sonstiges Personal		
			zusam- men	hauptberuflich			neben- beruflich	zusam- men	Vollzeit- beschäf- tigte	Teilzeit- beschäf- tigte
				zusam- men	Vollzeit- beschäf- tigte	Teilzeit- beschäf- tigte				
Verwaltungsfachhochschulen ¹										
Rechts-, Wirtschafts- und Sozial- wissenschaften	i	480	198	88	84	4	110	282	258	24
	w	148	61	33	29	4	28	87	72	15
Zentrale Einrichtungen	i	96	–	–	–	–	–	96	82	14
	w	63	–	–	–	–	–	63	52	11
Zusammen	i	576	198	88	84	4	110	378	340	38
	w	211	61	33	29	4	28	150	124	26
Hochschulen insgesamt										
Geisteswissenschaften	i	1 194	1 100	533	234	299	567	94	48	46
	w	739	666	333	122	211	333	73	36	37
Sport	i	192	185	97	25	72	88	7	6	1
	w	104	98	51	9	42	47	6	5	1
Rechts-, Wirtschafts- und Sozial- wissenschaften	i	3 071	2 574	1 207	608	599	1 367	497	391	106
	w	1 541	1 288	581	243	338	707	253	169	84
Mathematik, Naturwissenschaften	i	1 569	1 327	863	405	458	464	242	178	64
	w	686	529	331	124	207	198	157	105	52
Humanmedizin/Gesundheits- wissenschaften	i	367	338	196	83	113	142	29	15	14
	w	192	167	98	38	60	69	25	14	11
Agrar-, Forst- und Ernährungs- wissenschaften, Veterinärmedizin	i	427	384	240	64	176	144	43	19	24
	w	255	224	143	21	122	81	31	14	17
Ingenieurwissenschaften	i	1 972	1 683	1 026	666	360	657	289	212	77
	w	570	457	265	142	123	192	113	69	44
Kunst, Kunstwissenschaft	i	623	565	239	100	139	326	58	23	35
	w	283	248	106	43	63	142	35	15	20
Zentrale Einrichtungen	i	3 274	979	381	167	214	598	2 295	1 527	768
	w	2 059	586	242	98	144	344	1 473	889	584
Insgesamt	i	12 689	9 135	4 782	2 352	2 430	4 353	3 554	2 419	1 135
	w	6 429	4 263	2 150	840	1 310	2 113	2 166	1 316	850

¹ einschließlich Personal für die Aus- und Fortbildung des mittleren, gehobenen und höheren Polizeivollzugsdienstes Brandenburg

6 Wissenschaftliches und künstlerisches Hochschulpersonal in Brandenburg 2021 nach Hochschulen, Hochschularten, Art des Beschäftigungsverhältnisses und Personalgruppen

Hochschule — i - insgesamt w - weiblich	Ins- gesamt	Davon									
		hauptberufliches Personal							nebenberufliches Personal		
		zusam- men	Professo- ren/ Professo- rinnen	Dozenten/ Dozent- innen und Assisten- ten/ Assisten- tinnen	wissen- schaftliche und künst- lerische Mitarbeiter/- innen	Akade- mische Mitarbei- ter/-innen	Lehrkräfte für beson- dere Auf- gaben	zusam- men	Lehr- beauf- tragte ¹	wissen- schaftl. Hilfskräfte, Tutoren/ Tutorinnen ²	
Universitäten											
Universität Potsdam	i	3 847	1 972	270	–	102	1 552	48	1 875	543	1 332
	w	2 040	1 006	99	–	33	843	31	1 034	213	821
Europa-Universität Viadrina Frankfurt (Oder)	i	689	294	68	–	–	212	14	395	177	218
	w	375	153	25	–	–	119	9	222	72	150
BTU Cottbus-Senftenberg											
- Standort Cottbus	i	1 436	818	136	1	1	653	27	618	235	383
	w	476	259	35	1	–	207	16	217	70	147
- Standort Senftenberg	i	259	170	42	–	–	92	36	89	48	41
	w	89	67	8	–	–	43	16	22	5	17
Filmuniversität Babelsberg	i	274	135	56	–	–	79	–	139	39	100
	w	137	66	25	–	–	41	–	71	14	57
Health and Medical University Potsdam	i	48	38	19	–	–	19	–	10	10	–
	w	22	19	7	–	–	12	–	3	3	–
Medizinische Hochschule Brandenburg in Neuruppin	i	227	127	31	–	89	7	–	100	21	79
	w	112	55	2	–	50	3	–	57	3	54
Zusammen	i	6 780	3 554	622	1	192	2 614	125	3 226	1 073	2 153
	w	3 251	1 625	201	1	83	1 268	72	1 626	380	1 246
Fachhochschulen (ohne Verwaltungsfachhochschulen)											
Technische Hochschule Brandenburg	i	320	176	63	1	–	106	6	144	64	80
	w	112	63	14	–	–	49	–	49	19	30
Hochschule für nachhaltige Entwicklung Eberswalde	i	577	343	61	–	3	279	–	234	62	172
	w	319	189	18	–	–	171	–	130	25	105
Fachhochschule Potsdam	i	600	232	103	–	–	121	8	368	179	189
	w	300	113	46	–	–	65	2	187	64	123
Technische Hochschule Wildau	i	557	340	82	–	1	224	33	217	138	79
	w	180	107	18	–	–	78	11	73	38	35
Theologische Hochschule Elstal	i	12	9	8	–	1	–	–	3	3	–
	w	4	2	1	–	1	–	–	2	2	–
Fachhochschule für Sport und Management Potsdam	i	26	14	8	–	–	6	–	12	12	–
	w	12	9	4	–	–	5	–	3	3	–
Fachhochschule Clara Hoffbauer Potsdam	i	31	12	10	–	2	–	–	19	19	–
	w	17	8	6	–	2	–	–	9	9	–
XU Exponential University Potsdam	i	20	6	6	–	–	–	–	14	14	–
	w	7	1	1	–	–	–	–	6	6	–
GISMA Business School Potsdam	i	10	4	4	–	–	–	–	6	6	–
	w	–	–	–	–	–	–	–	–	–	–
University of Europe for Applied Science	i	4	4	4	–	–	–	–	–	–	–
	w	–	–	–	–	–	–	–	–	–	–
Zusammen	i	2 157	1 140	349	1	7	736	47	1 017	497	520
	w	951	492	108	–	3	368	13	459	166	293

6 Wissenschaftliches und künstlerisches Hochschulpersonal in Brandenburg 2021 nach Hochschulen, Hochschularten, Art des Beschäftigungsverhältnisses und Personalgruppen

Hochschule — i - insgesamt w - weiblich	Ins- gesamt	Davon									
		hauptberufliches Personal						nebenberufliches Personal			
		zusam- men	Professo- ren/ Professo- rinnen	Dozenten/ Dozent- innen und Assisten- ten/ Assisten- tinnen	wissen- schaftliche und künst- lerische Mitarbeiter/- innen	Akade- mische Mitarbei- ter/-innen	Lehrkräfte für beson- dere Auf- gaben	zusam- men	Lehr- beauf- tragte ¹	wissen- schaftl. Hilfskräfte, Tutoren/ Tutorinnen ²	
Verwaltungsfachhochschulen											
FH der Polizei des Landes Brandenburg in Oranienburg ³	i	175	65	8	–	4	1	52	110	110	–
	w	50	22	2	–	1	–	19	28	28	–
FH für Finanzen Brandenburg in Königs Wusterhausen	i	23	23	–	–	–	–	23	–	–	–
	w	11	11	–	–	–	–	11	–	–	–
Zusammen	i	198	88	8	–	4	1	75	110	110	–
	w	61	33	2	–	1	–	30	28	28	–
Hochschulen insgesamt											
Insgesamt	i	9 135	4 782	979	2	203	3 351	247	4 353	1 680	2 673
	w	4 263	2 150	311	1	87	1 636	115	2 113	574	1 539

1 einschließlich nebenberuflicher Professoren/Professorinnen, Emeriti, Honorarprofessoren/Honorarprofessorinnen und Privatdozenten/Privatdozentinnen

2 einschließlich studentischer Hilfskräfte

3 einschließlich Personal für die Aus- und Fortbildung des mittleren, gehobenen und höheren Polizeivollzugsdienstes Brandenburg

7 Wissenschaftliches und künstlerisches Hochschulpersonal in Brandenburg 2021 nach Fächergruppen der organisatorischen Zugehörigkeit, Art des Beschäftigungsverhältnisses, Personalgruppen und Hochschularten

Fächergruppe — i - insgesamt w - weiblich	Ins- gesamt	Davon									
		hauptberufliches Personal						nebenberufliches Personal			
		zusam- men	Professoren/ Professo- rinnen	Dozenten/ Dozen- tinnen und Assisten- ten/ Assis- tentinnen	wissen- schaftli- che und künstleri- sche Mitarbei- ter/-innen	Akade- mische Mitarbei- ter/-innen	Lehrkräfte für beson- dere Auf- gaben	zusam- men	Lehr- beauf- tragte ¹	wissen- schaftl. Hilfskräfte, Tutoren/ Tutorinnen ²	
Universitäten											
Geisteswissenschaften	i	1 018	490	96	–	28	355	11	528	142	386
	w	622	309	52	–	13	236	8	313	41	272
Sport	i	172	90	9	–	1	75	5	82	46	36
	w	93	46	1	–	1	43	1	47	27	20
Rechts-, Wirtschafts- und Sozialwissenschaften	i	1 767	841	183	1	29	620	8	926	289	637
	w	935	423	63	1	13	342	4	512	94	418
Mathematik, Naturwissenschaften	i	1 294	840	113	–	51	661	15	454	89	365
	w	517	323	30	–	12	268	13	194	23	171
Humanmedizin/Gesundheits- wissenschaften	i	337	196	46	–	65	69	16	141	64	77
	w	166	98	8	–	36	46	8	68	14	54
Agrar-, Forst- und Ernährungs- Veterinärmedizin	i	59	30	5	–	4	21	–	29	5	24
	w	36	16	1	–	1	14	–	20	1	19
Ingenieurwissenschaften	i	1 082	662	109	–	1	538	14	420	102	318
	w	301	178	21	–	1	153	3	123	20	103
Kunst, Kunstwissenschaft	i	419	173	61	–	3	101	8	246	136	110
	w	184	78	25	–	–	49	4	106	42	64
Zentrale Einrichtungen	i	632	232	–	–	10	174	48	400	200	200
	w	397	154	–	–	6	117	31	243	118	125
Zusammen	i	6 780	3 554	622	1	192	2 614	125	3 226	1 073	2 153
	w	3 251	1 625	201	1	83	1 268	72	1 626	380	1 246
Fachhochschulen (ohne Verwaltungsfachhochschulen)											
Geisteswissenschaften	i	82	43	25	–	1	17	–	39	19	20
	w	44	24	12	–	1	11	–	20	7	13
Sport	i	13	7	4	–	–	3	–	6	6	–
	w	5	5	2	–	–	3	–	–	–	–
Rechts-, Wirtschafts- und Sozialwissenschaften	i	609	278	119	–	2	144	13	331	219	112
	w	292	125	43	–	2	76	4	167	88	79
Mathematik, Naturwissenschaften	i	33	23	4	–	1	18	–	10	5	5
	w	12	8	1	–	–	7	–	4	1	3
Humanmedizin/Gesundheits- wissenschaften	i	1	–	–	–	–	–	–	1	1	–
	w	1	–	–	–	–	–	–	1	1	–
Agrar-, Forst- und Ernährungs- Veterinärmedizin	i	325	210	41	–	3	166	–	115	28	87
	w	188	127	13	–	–	114	–	61	11	50
Ingenieurwissenschaften	i	601	364	122	–	–	219	23	237	132	105
	w	156	87	26	–	–	57	4	69	22	47
Kunst, Kunstwissenschaft	i	146	66	32	–	–	30	4	80	37	43
	w	64	28	11	–	–	16	1	36	13	23
Zentrale Einrichtungen	i	347	149	2	1	–	139	7	198	50	148
	w	189	88	–	–	–	84	4	101	23	78
Zusammen	i	2 157	1 140	349	1	7	736	47	1 017	497	520
	w	951	492	108	–	3	368	13	459	166	293

7 Wissenschaftliches und künstlerisches Hochschulpersonal in Brandenburg 2021 nach Fächergruppen der organisatorischen Zugehörigkeit, Art des Beschäftigungsverhältnisses, Personalgruppen und Hochschularten

Fächergruppe — i - insgesamt w - weiblich	Ins- gesamt	Davon									
		hauptberufliches Personal						nebenberufliches Personal			
		zusam- men	Professoren/ Professo- rinnen	Dozenten/ Dozen- tinnen und Assisten- ten/ Assis- tentinnen	wissen- schaftli- che und künstleri- sche Mitarbei- ter/-innen	Akade- mische Mitarbei- ter/-innen	Lehrkräfte für beson- dere Auf- gaben	zusam- men	Lehr- beauf- tragte ¹	wissen- schaftl. Hilfskräfte, Tutoren/ Tutorinnen ²	
Verwaltungsfachhochschulen ³											
Rechts-, Wirtschafts- und Sozialwissenschaften	i	198	88	8	–	4	1	75	110	110	–
	w	61	33	2	–	1	–	30	28	28	–
Zusammen	i	198	88	8	–	4	1	75	110	110	–
	w	61	33	2	–	1	–	30	28	28	–
Hochschulen insgesamt											
Geisteswissenschaften	i	1 100	533	121	–	29	372	11	567	161	406
	w	666	333	64	–	14	247	8	333	48	285
Sport	i	185	97	13	–	1	78	5	88	52	36
	w	98	51	3	–	1	46	1	47	27	20
Rechts-, Wirtschafts- und Sozialwissenschaften	i	2 574	1 207	310	1	35	765	96	1 367	618	749
	w	1 288	581	108	1	16	418	38	707	210	497
Mathematik, Naturwissenschaften	i	1 327	863	117	–	52	679	15	464	94	370
	w	529	331	31	–	12	275	13	198	24	174
Humanmedizin/Gesundheitswissenschaften	i	338	196	46	–	65	69	16	142	65	77
	w	167	98	8	–	36	46	8	69	15	54
Agrar-, Forst- und Ernährungs-Veterinärmedizin	i	384	240	46	–	7	187	–	144	33	111
	w	224	143	14	–	1	128	–	81	12	69
Ingenieurwissenschaften	i	1 683	1 026	231	–	1	757	37	657	234	423
	w	457	265	47	–	1	210	7	192	42	150
Kunst, Kunstwissenschaft	i	565	239	93	–	3	131	12	326	173	153
	w	248	106	36	–	–	65	5	142	55	87
Zentrale Einrichtungen	i	979	381	2	1	10	313	55	598	250	348
	w	586	242	–	–	6	201	35	344	141	203
Insgesamt	i	9 135	4 782	979	2	203	3 351	247	4 353	1 680	2 673
	w	4 263	2 150	311	1	87	1 636	115	2 113	574	1 539

1 einschließlich nebenberuflicher Professoren/Professorinnen, Emeriti, Honorarprofessoren/Honorarprofessorinnen und Privatdozenten/Privatdozentinnen

2 einschließlich studentischer Hilfskräfte

3 einschließlich Personal für die Aus- und Fortbildung des mittleren, gehobenen und höheren Polizeivollzugsdienstes Brandenburg

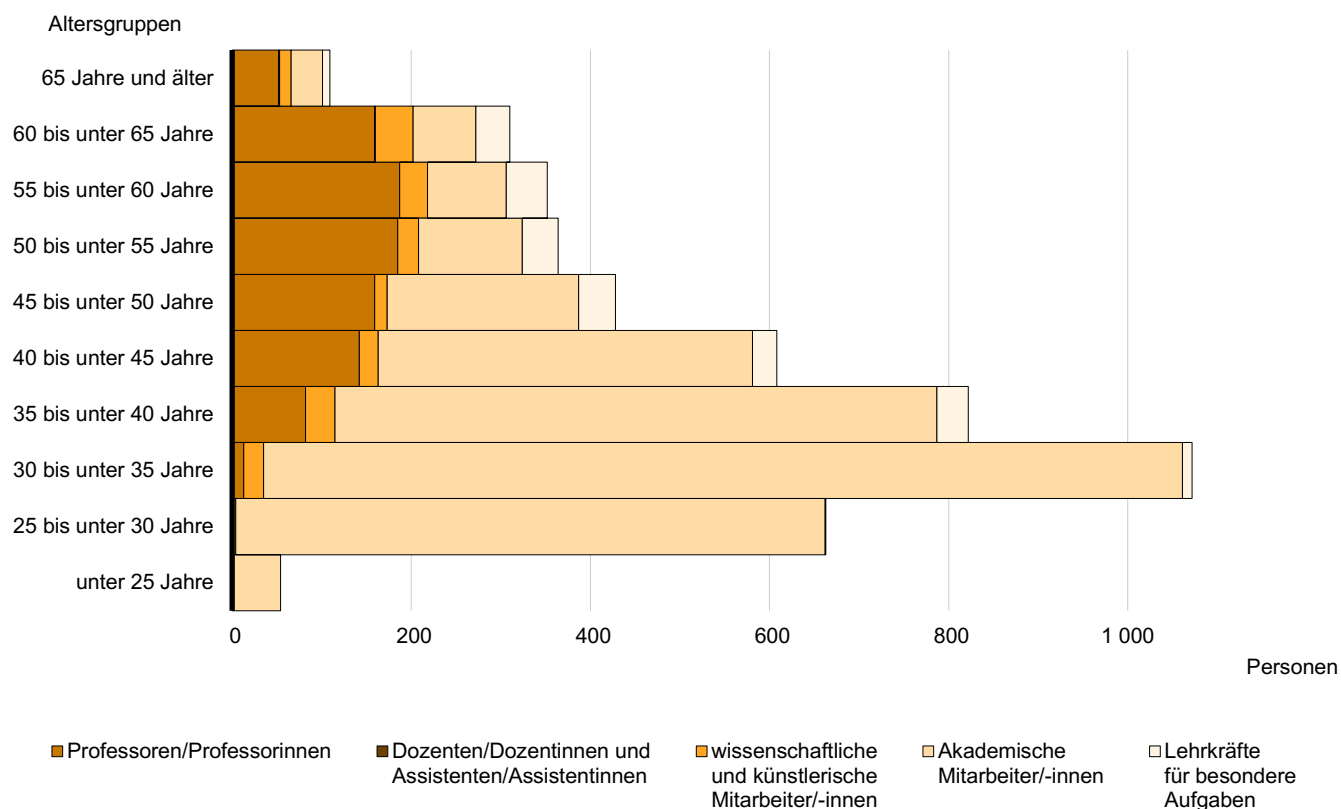
8 Wissenschaftliches und künstlerisches Hochschulpersonal in Brandenburg 2021 nach Altersgruppen, Art des Beschäftigungsverhältnisses und Personalgruppen

In der Altersgruppe	Ins- gesamt	Davon								
		hauptberufliches Personal						nebenberufliches Personal		
		zusam- men	Professoren/ Professo- rinnen	Dozenten/ Dozentinnen und Assisten- ten/Assis- tentinnen	wissen- schaftliche und künst- lerische Mitarbeiter/- innen	Akade- mische Mitarbeiter/- innen	Lehrkräfte für beson- dere Auf- gaben	zusam- men	Lehr- beauf- tragte ¹	wissen- schaftliche Hilfskräfte, Tutoren/Tu- torinnen ²
unter 25 Jahre	1 267	54	–	–	–	54	–	1 213	11	1 202
25 bis unter 30 Jahre	1 681	663	–	–	4	658	1	1 018	53	965
30 bis unter 35 Jahre	1 549	1 072	13	–	22	1 026	11	477	129	348
35 bis unter 40 Jahre	1 118	822	82	–	33	672	35	296	202	94
40 bis unter 45 Jahre	847	608	142	–	21	418	27	239	194	45
45 bis unter 50 Jahre	634	428	159	–	14	214	41	206	197	9
50 bis unter 55 Jahre	600	364	185	–	23	116	40	236	232	4
55 bis unter 60 Jahre	612	352	187	–	31	88	46	260	259	1
60 bis unter 65 Jahre	481	310	159	1	42	70	38	171	170	1
65 Jahre und älter ohne Angabe	346	109	52	1	13	35	8	237	233	4
Insgesamt	9 135	4 782	979	2	203	3 351	247	4 353	1 680	2 673

1 einschließlich nebenberuflicher Professoren/Professorinnen, Emeriti, Honorarprofessoren/Honorarprofessorinnen und Privatdozenten/Privatdozentinnen

2 einschließlich studentischer Hilfskräfte

Altersstruktur des hauptberuflichen wissenschaftlichen und künstlerischen Personals in Brandenburg 2021



**9 Hauptberufliches wissenschaftliches und künstlerisches Hochschulpersonal in Brandenburg 2021
nach Art der Beschäftigung (auf Dauer bzw. auf Zeit) und Hochschularten**

Personalgruppe — i - insgesamt w - weiblich		Ins- gesamt	Vollzeitbeschäftigte			Teilzeitbeschäftigte		
			zusammen	auf Dauer	auf Zeit	zusammen	auf Dauer	auf Zeit
Universitäten								
Professoren/Professorinnen	i	622	542	455	87	80	47	33
	w	201	174	138	36	27	9	18
Dozenten/Dozentinnen und Assistenten/Assistentinnen	i	1	1	1	–	–	–	–
	w	1	1	1	–	–	–	–
Wissenschaftliche und künstlerische Mitarbeiter/-innen	i	192	114	95	19	78	16	62
	w	83	40	33	7	43	9	34
Akademische Mitarbeiter/-innen	i	2 614	1 042	157	885	1 572	68	1 504
	w	1 268	398	71	327	870	49	821
Lehrkräfte für besondere Aufgaben	i	125	79	67	12	46	32	14
	w	72	41	33	8	31	19	12
Zusammen	i	3 554	1 778	775	1 003	1 776	163	1 613
	w	1 625	654	276	378	971	86	885
Fachhochschulen (ohne Verwaltungsfachhochschulen)								
Professoren/Professorinnen	i	349	298	241	57	51	35	16
	w	108	87	67	20	21	18	3
Dozenten/Dozentinnen und Assistenten/Assistentinnen	i	1	–	–	–	1	–	1
	w	–	–	–	–	–	–	–
Wissenschaftliche und künstlerische Mitarbeiter/-innen	i	7	4	3	1	3	–	3
	w	3	–	–	–	3	–	3
Akademische Mitarbeiter/-innen	i	736	162	36	126	574	31	543
	w	368	63	15	48	305	25	280
Lehrkräfte für besondere Aufgaben	i	47	26	22	4	21	14	7
	w	13	7	6	1	6	4	2
Zusammen	i	1 140	490	302	188	650	80	570
	w	492	157	88	69	335	47	288
Verwaltungsfachhochschulen ¹								
Professoren/Professorinnen	i	8	8	7	1	–	–	–
	w	2	2	1	1	–	–	–
Wissenschaftliche und künstlerische Mitarbeiter/-innen	i	4	4	4	–	–	–	–
	w	1	1	1	–	–	–	–
Akademische Mitarbeiter/-innen	i	1	1	1	–	–	–	–
	w	–	–	–	–	–	–	–
Lehrkräfte für besondere Aufgaben	i	75	71	70	1	4	4	–
	w	30	26	26	–	4	4	–
Zusammen	i	88	84	82	2	4	4	–
	w	33	29	28	1	4	4	–
Hochschulen insgesamt								
Insgesamt	i	4 782	2 352	1 159	1 193	2 430	247	2 183
	w	2 150	840	392	448	1 310	137	1 173

¹ einschließlich Personal für die Aus- und Fortbildung des mittleren, gehobenen und höheren Polizeivollzugsdienstes Brandenburgs

10 Hochschulpersonal in Brandenburg 2021 nach Hochschulen (einschließlich bzw. ohne studentische Hilfskräfte)

Hochschule — i - insgesamt w - weiblich	Hochschulpersonal		Und zwar				studentische Hilfskräfte	
	ins- gesamt	ohne studentische Hilfskräfte	wissenschaftliches und künstlerisches Personal		darunter nebenberuflich Tätige			
			zusammen	ohne studentische Hilfskräfte	zusammen	ohne studentische Hilfskräfte		
Universitäten								
Universität Potsdam	i	4 978	4 552	3 847	3 421	1 875	1 449	426
	w	2 762	2 512	2 040	1 790	1 034	784	250
Europa-Universität Viadrina Frankfurt (Oder)	i	1 000	893	689	582	395	288	107
	w	608	545	375	312	222	159	63
BTU Cottbus-Senftenberg								
- Standort Cottbus	i	2 103	1 951	1 436	1 284	618	466	152
	w	876	824	476	424	217	165	52
- Standort Senftenberg	i	379	353	259	233	89	63	26
	w	160	150	89	79	22	12	10
Filmuniversität Babelsberg	i	440	364	274	198	139	63	76
	w	233	192	137	96	71	30	41
Health and Medical University Potsdam	i	56	56	48	48	10	10	–
	w	29	29	22	22	3	3	–
Medizinische Hochschule Brandenburg in Neuruppin	i	289	211	227	149	100	22	78
	w	160	107	112	59	57	4	53
Zusammen	i	9 245	8 380	6 780	5 915	3 226	2 361	865
	w	4 828	4 359	3 251	2 782	1 626	1 157	469
Fachhochschulen (ohne Verwaltungsfachhochschulen)								
Technische Hochschule Brandenburg	i	448	380	320	252	144	76	68
	w	191	167	112	88	49	25	24
Hochschule für nachhaltige Entwicklung Eberswalde	i	758	658	577	477	259	159	100
	w	432	373	319	260	145	86	59
Fachhochschule Potsdam	i	778	589	600	411	368	179	189
	w	414	291	300	177	187	64	123
Technische Hochschule Wildau	i	732	666	557	491	217	151	66
	w	278	250	180	152	73	45	28
Theologische Hochschule Elstal	i	17	17	12	12	3	3	–
	w	9	9	4	4	2	2	–
Fachhochschule für Sport und Management Potsdam	i	32	32	26	26	13	13	–
	w	15	15	12	12	3	3	–
Fachhochschule Clara Hoffbauer Potsdam	i	37	37	31	31	19	19	–
	w	22	22	17	17	9	9	–
XU Exponential University Potsdam	i	38	38	20	20	18	18	–
	w	19	19	7	7	7	7	–
GISMA Business School Potsdam	i	23	23	10	10	6	6	–
	w	10	10	–	–	–	–	–
University of Europe for Applied Science	i	5	5	4	4	–	–	–
	w	–	–	–	–	–	–	–
Zusammen	i	2 868	2 445	2 157	1 734	1 047	624	423
	w	1 390	1 156	951	717	475	241	234

10 Hochschulpersonal in Brandenburg 2021 nach Hochschulen (einschließlich bzw. ohne studentische Hilfskräfte)

Hochschule — i - insgesamt w - weiblich	Hochschulpersonal		Und zwar				studentische Hilfskräfte	
	ins- gesamt	ohne studentische Hilfskräfte	wissenschaftliches und künstlerisches Personal		darunter nebenberuflich Tätige			
			zusammen	ohne studentische Hilfskräfte	zusammen	ohne studentische Hilfskräfte		
Verwaltungsfachhochschulen								
FH der Polizei des Landes Brandenburg in Oranienburg ¹	i	527	527	175	175	110	110	–
	w	179	179	50	50	28	28	–
FH für Finanzen Brandenburg in Königs Wusterhausen	i	49	49	23	23	–	–	–
	w	32	32	11	11	–	–	–
Zusammen	i	576	576	198	198	110	110	–
	w	211	211	61	61	28	28	–
Hochschulen insgesamt								
Insgesamt	i	12 689	11 401	9 135	7 847	4 383	3 095	1 288
	w	6 429	5 726	4 263	3 560	2 129	1 426	703

¹ einschließlich Personal für die Aus- und Fortbildung des mittleren, gehobenen und höheren Polizeivollzugsdienstes Brandenburg

11 Hochschulpersonal in Brandenburg 2021 nach Fächergruppen der organisatorischen Zugehörigkeit und Hochschularten (einschließlich bzw. ohne studentische Hilfskräfte)

Fächergruppe — i - insgesamt w - weiblich	Hochschulpersonal		Und zwar				studentische Hilfskräfte	
	ins- gesamt	ohne studentische Hilfskräfte	wissenschaftliches und künstlerisches Personal		darunter nebenberuflich Tätige			
			zusammen	ohne studentische Hilfskräfte	zusammen	ohne studentische Hilfskräfte		
Universitäten								
Geisteswissenschaften	i	1 101	1 002	1 018	919	528	429	99
	w	686	612	622	548	313	239	74
Sport	i	179	165	172	158	82	68	14
	w	99	90	93	84	47	38	9
Rechts-, Wirtschafts- und Sozialwissenschaften	i	1 951	1 649	1 767	1 465	926	624	302
	w	1 082	903	935	756	512	333	179
Mathematik, Naturwissenschaften	i	1 531	1 418	1 294	1 181	454	341	113
	w	674	629	517	472	194	149	45
Humanmedizin/Gesundheits- wissenschaften	i	366	298	337	269	141	73	68
	w	191	144	166	119	68	21	47
Agrar-, Forst- und Ernährungs- wissenschaften, Veterinärmedizin	i	70	68	59	57	29	27	2
	w	46	46	36	36	20	20	–
Ingenieurwissenschaften	i	1 303	1 197	1 082	976	420	314	106
	w	395	368	301	274	123	96	27
Kunst, Kunstwissenschaft	i	462	382	419	339	246	166	80
	w	212	169	184	141	106	63	43
Zentrale Einrichtungen	i	2 282	2 201	632	551	400	319	81
	w	1 443	1 398	397	352	243	198	45
Zusammen	i	9 245	8 380	6 780	5 915	3 226	2 361	865
	w	4 828	4 359	3 251	2 782	1 626	1 157	469
Fachhochschulen (ohne Verwaltungsfachhochschulen)								
Geisteswissenschaften	i	93	73	82	62	39	19	20
	w	53	40	44	31	20	7	13
Sport	i	13	13	13	13	6	6	–
	w	5	5	5	5	–	–	–
Rechts-, Wirtschafts- und Sozialwissenschaften	i	640	543	609	512	331	234	97
	w	311	244	292	225	167	100	67
Mathematik, Naturwissenschaften	i	38	35	33	30	10	7	3
	w	12	10	12	10	4	2	2
Humanmedizin/Gesundheits- wissenschaften	i	1	1	1	1	1	1	–
	w	1	1	1	1	1	1	–
Agrar-, Forst- und Ernährungs- wissenschaften, Veterinärmedizin	i	357	303	325	271	119	65	54
	w	209	179	188	158	65	35	30
Ingenieurwissenschaften	i	669	570	601	502	237	138	99
	w	175	130	156	111	69	24	45
Kunst, Kunstwissenschaft	i	161	118	146	103	80	37	43
	w	71	48	64	41	36	13	23
Zentrale Einrichtungen	i	896	789	347	240	224	117	107
	w	553	499	189	135	113	59	54
Zusammen	i	2 868	2 445	2 157	1 734	1 047	624	423
	w	1 390	1 156	951	717	475	241	234

11 Hochschulpersonal in Brandenburg 2021 nach Fächergruppen der organisatorischen Zugehörigkeit und Hochschularten (einschließlich bzw. ohne studentische Hilfskräfte)

Fächergruppe — i - insgesamt w - weiblich	Hochschulpersonal		Und zwar				studentische Hilfskräfte	
	ins- gesamt	ohne studentische Hilfskräfte	wissenschaftliches und künstlerisches Personal		darunter nebenberuflich Tätige			
			zusammen	ohne studentische Hilfskräfte	zusammen	ohne studentische Hilfskräfte		
Verwaltungsfachhochschulen ¹								
Rechts-, Wirtschafts- und Sozialwissenschaften	i	480	480	198	198	110	110	–
	w	148	148	61	61	28	28	–
Zentrale Einrichtungen	i	96	96	–	–	–	–	–
	w	63	63	–	–	–	–	–
Zusammen	i	576	576	198	198	110	110	–
	w	211	211	61	61	28	28	–
Hochschulen insgesamt								
Geisteswissenschaften	i	1 194	1 075	1 100	981	567	448	119
	w	739	652	666	579	333	246	87
Sport	i	192	178	185	171	88	74	14
	w	104	95	98	89	47	38	9
Rechts-, Wirtschafts- und Sozialwissenschaften	i	3 071	2 672	2 574	2 175	1 367	968	399
	w	1 541	1 295	1 288	1 042	707	461	246
Mathematik, Naturwissenschaften	i	1 569	1 453	1 327	1 211	464	348	116
	w	686	639	529	482	198	151	47
Humanmedizin/Gesundheits- wissenschaften	i	367	299	338	270	142	74	68
	w	192	145	167	120	69	22	47
Agrar-, Forst- und Ernährungs- wissenschaften, Veterinärmedizin	i	427	371	384	328	148	92	56
	w	255	225	224	194	85	55	30
Ingenieurwissenschaften	i	1 972	1 767	1 683	1 478	657	452	205
	w	570	498	457	385	192	120	72
Kunst, Kunstwissenschaft	i	623	500	565	442	326	203	123
	w	283	217	248	182	142	76	66
Zentrale Einrichtungen	i	3 274	3 086	979	791	624	436	188
	w	2 059	1 960	586	487	356	257	99
Insgesamt	i	12 689	11 401	9 135	7 847	4 383	3 095	1 288
	w	6 429	5 726	4 263	3 560	2 129	1 426	703

¹ einschließlich Personal für die Aus- und Fortbildung des mittleren, gehobenen und höheren Polizeivollzugsdienstes Brandenburg

12 Habilitationen in Brandenburg von 2012 bis 2021 nach Hochschulen

Jahr	Insgesamt	Davon an der		
		Universität Potsdam	Europa-Universität Viadrina Frankfurt (Oder)	BTU Cottbus- Senftenberg
Habilitationen insgesamt				
2012	21	16	4	1
2013	17	12	2	3
2014	22	14	1	7
2015	19	13	3	3
2016	16	14	1	1
2017	16	9	5	2
2018	13	10	1	2
2019	11	9	1	1
2020	18	13	4	1
2021	18	10	2	6
darunter von Frauen				
2012	9	6	3	–
2013	7	6	–	1
2014	7	6	–	1
2015	8	5	2	1
2016	5	4	–	1
2017	7	5	1	1
2018	5	5	–	–
2019	4	4	–	–
2020	8	6	2	–
2021	8	6	–	2

Anlagen

1 Zuordnung der Lehr- und Forschungsbereiche zu den Fächergruppen

Fächergruppe Lehr- und Forschungsbereich	Fächergruppe Lehr- und Forschungsbereich
Geisteswissenschaften Geisteswissenschaften allgemein Evangelische Theologie Katholische Theologie Philosophie Geschichte Informations- und Bibliothekswissenschaften Allgemeine und vergleichende Literatur- und Sprachwissenschaft Altphilologie (klassische Philologie) Germanistik (Deutsch, germanische Sprachen ohne Anglistik) Anglistik, Amerikanistik Romanistik Slawistik, Baltistik, Finno-Ugristik Sonstige Sprach- und Kulturwissenschaften Kulturwissenschaften i. e. S. Islamische Studien/Islamische Theologie Medienwissenschaft	Agrar-, Forst- und Ernährungswissenschaften, Veterinärmedizin Veterinärmedizin allgemein Vorklinische Veterinärmedizin Klinisch-Theoretische Veterinärmedizin Klinisch-Praktische Veterinärmedizin Agrar-, Forst- und Ernährungswissenschaften allgemein Landespflege, Umweltgestaltung Agrarwissenschaften, Lebensmittel- und Getränketechnologie Forstwissenschaft, Holzwirtschaft Ernährungs- und Haushaltswissenschaften
Sport Sport	Ingenieurwissenschaften Ingenieurwissenschaften allgemein Wirtschaftsingenieurwesen mit ingenieurwissenschaftlichem Schwerpunkt Bergbau, Hüttenwesen Maschinenbau/Verfahrenstechnik Elektrotechnik und Informationstechnik Verkehrstechnik, Nautik Architektur Raumplanung Bauingenieurwesen Vermessungswesen Informatik Materialwissenschaft und Werkstofftechnik
Rechts-, Wirtschafts- und Sozialwissenschaften Rechts-, Wirtschafts- und Sozialwissenschaften allgemein Regionalwissenschaften Politikwissenschaft Sozialwissenschaften/Soziologie Sozialwesen Rechtswissenschaften Verwaltungswissenschaften Wirtschaftswissenschaften Wirtschaftsingenieurwesen mit wirtschaftswissenschaftlichem Schwerpunkt Psychologie Erziehungswissenschaften Kommunikationswissenschaft/Publizistik	Kunst, Kunstwissenschaft Kunst, Kunstwissenschaft allgemein Bildende Kunst Gestaltung Darstellende Kunst, Film und Fernsehen, Theaterwissenschaft Musik, Musikwissenschaft
Mathematik, Naturwissenschaften Mathematik, Naturwissenschaften allgemein Mathematik Physik, Astronomie Chemie Pharmazie Biologie Geowissenschaften (ohne Geographie) Geographie	Zentrale Einrichtungen (ohne klinikspezifische Einrichtungen) Hochschule insgesamt Zentrale Hochschulverwaltung Zentral verwaltete Hörsäle und Lehrräume Zentralbibliothek Hochschulrechenzentrum Zentrale wissenschaftliche Einrichtungen Zentrale Betriebs- und Versorgungseinrichtungen Soziale Einrichtungen Übrige Ausbildungseinrichtungen Mit der Hochschule verbundene sowie hochschulfremde Einrichtungen
Humanmedizin/Gesundheitswissenschaften Humanmedizin allgemein Gesundheitswissenschaften Vorklinische Humanmedizin (einschl. Zahnmedizin) Klinisch-Theoretische Humanmedizin (einschl. Zahnmedizin) Klinisch-Praktische Humanmedizin (ohne Zahnmedizin) Zahnmedizin (klinisch-praktisch)	Zentrale Einrichtungen der Hochschulkliniken (nur Humanmedizin) Kliniken insgesamt, Zentrale Dienste Soziale Einrichtungen der Kliniken Übrige Ausbildungseinrichtungen der Kliniken Mit den Kliniken verbundene sowie klinikfremde Einrichtungen

2 Hochschulen in Brandenburg nach der Trägerschaft

Hochschule	Trägerschaft	
	öffentlicher/freier Träger	Träger
Universitäten		
Universität Potsdam	öffentlich	Land Brandenburg
Europa-Universität Viadrina Frankfurt (Oder)	öffentlich	Land Brandenburg
Brandenburgische Technische Universität Cottbus-Senftenberg ¹	öffentlich	Land Brandenburg
Standort Cottbus		
Standort Senftenberg		
Filmuniversität Babelsberg ²	öffentlich	Land Brandenburg
Health and Medical University Potsdam	freier Träger	privat
Medizinische Hochschule Brandenburg in Neuruppin	freier Träger	privat
Fachhochschulen (ohne VerwFH)		
Technische Hochschule Brandenburg	öffentlich	Land Brandenburg
Hochschule für nachhaltige Entwicklung Eberswalde	öffentlich	Land Brandenburg
Fachhochschule Potsdam	öffentlich	Land Brandenburg
Technische Hochschule Wildau	öffentlich	Land Brandenburg
Theologische Hochschule Elstal	freier Träger	Kirche
Fachhochschule für Sport und Management Potsdam	freier Träger	privat
Fachhochschule Clara Hoffbauer Potsdam	freier Träger	privat
XU Exponential University Potsdam	freier Träger	privat
GISMA Business School	freier Träger	privat
University of Europe for Applied Science	freier Träger	privat
Verwaltungsfachhochschulen		
Fachhochschule für Finanzen des Landes Brandenburg in Königs Wusterhausen	öffentlich	Land Brandenburg
Fachhochschule der Polizei des Landes Brandenburg in Oranienburg	öffentlich	Land Brandenburg

1 im Jahr 2013 fusionierten die Brandenburgische Technische Universität Cottbus und die Hochschule Lausitz zur Brandenburgischen Technischen Universität Cottbus-Senftenberg

2 die ehemalige Hochschule für Film und Fernsehen wurde 2014 zur Universität

Das Amt für Statistik Berlin-Brandenburg

Das Amt für Statistik Berlin-Brandenburg ist für beide Länder die zentrale Dienstleistungseinrichtung auf dem Gebiet der amtlichen Statistik. Das Amt erbringt Serviceleistungen im Bereich Information und Analyse für die breite Öffentlichkeit, für alle gesellschaftlichen Gruppen sowie für Kunden aus Verwaltung und Politik, Wirtschaft und Wissenschaft. Kerngeschäft des Amtes ist die Durchführung der gesetzlich angeordneten amtlichen Statistiken für Berlin und Brandenburg. Das Amt erhebt die Daten, bereitet sie auf, interpretiert und analysiert sie und veröffentlicht die Ergebnisse. Die Grundversorgung aller Nutzerinnen und Nutzer mit statistischen Informationen erfolgt unentgeltlich, im Wesentlichen über das Internet und den Informationsservice. Daneben werden nachfrage- und zielgruppenorientierte Standardauswertungen zu Festpreisen angeboten. Kundenspezifische Aufbereitung/Beratung zu kostendeckenden Preisen ergänzt das Spektrum der Informationsbereitstellung.

Amtliche Statistik im Verbund

Die Statistiken werden bundesweit nach einheitlichen Konzepten, Methoden und Verfahren arbeitsteilig erstellt. Die Statistischen Ämter der Länder sind dabei grundsätzlich für die Durchführung der Erhebungen, für die Aufbereitung und Veröffentlichung der Länderergebnisse zuständig. Durch diese Kooperation in einem „Statistikverbund“ entstehen für alle Länder vergleichbare und zu einem Bundesergebnis zusammenführbare Erhebungsergebnisse.

Produkte und Dienstleistungen

Informationsservice

info@statistik-bbb.de

Tel. 0331 8173 -1777

Fax 0331 817330 -4091

Mo–Do 8:00–15:30 Uhr, Fr 8:00–13:30 Uhr

Statistische Informationen für jedermann sowie maßgeschneiderte Aufbereitung von Daten über Berlin und Brandenburg, Auskunft, Beratung, Pressedienst.

Standort Potsdam

Steinstraße 104–106, 14480 Potsdam

Standort Berlin

Alt-Friedrichsfelde 60, 10315 Berlin

Internet-Angebot

www.statistik-berlin-brandenburg.de mit aktuellen Daten, Pressemitteilungen, Fachbeiträgen, Statistischen Berichten zum kostenlosen Herunterladen, regionalstatistischen Informationen, Wahlstatistiken und -analysen sowie einem Überblick über das gesamte Leistungsspektrum des Amtes.

Statistische Berichte

mit Ergebnissen der einzelnen Statistiken in Tabellen in tiefer sachlicher Gliederung und Grafiken zur Veranschaulichung von Entwicklungen und Strukturen.

Statistische Bibliothek

Alt-Friedrichsfelde 60, 10315 Berlin

bibliothek@statistik-bbb.de

Tel. 0331 8173 -3540

Datenangebot aus dem Sachgebiet

Informationen zu dieser Veröffentlichung

Referat 14

Tel. 0331 8173 - 1148

Fax 0331 817330 - 1911

Hochschulen@statistik-bbb.de

Weitere Veröffentlichungen zum Thema

Statistische Berichte:

- Studierende und Studienanfänger
B III 1, B III 2, B III 6, B III 8
- Akademische und staatliche Abschlussprüfungen
B III 3 & B III 5