

Statistischer Bericht

D I 1 – m 07 / 22

┌ Gewerbeanzeigen
im **Land Berlin**
Juli 2022

Impressum

Statistischer Bericht

D I 1 – m 07 / 22

Erscheinungsfolge: monatlich

Erschienen im **Oktober 2022**

Herausgeber

Amt für Statistik Berlin-Brandenburg
Steinstraße 104 - 106
14480 Potsdam
info@statistik-bbb.de
www.statistik-berlin-brandenburg.de

Tel. 0331 8173 - 1777
Fax 0331 817330 - 4091

Zeichenerklärung

0 weniger als die Hälfte von 1
in der letzten besetzten Stelle,
jedoch mehr als nichts
– nichts vorhanden
... Angabe fällt später an
() Aussagewert ist eingeschränkt
/ Zahlenwert nicht sicher genug
• Zahlenwert unbekannt oder
geheim zu halten
x Tabellenfach gesperrt
p vorläufige Zahl
r berichtigte Zahl
s geschätzte Zahl

Amt für Statistik Berlin-Brandenburg,
Potsdam, 2022

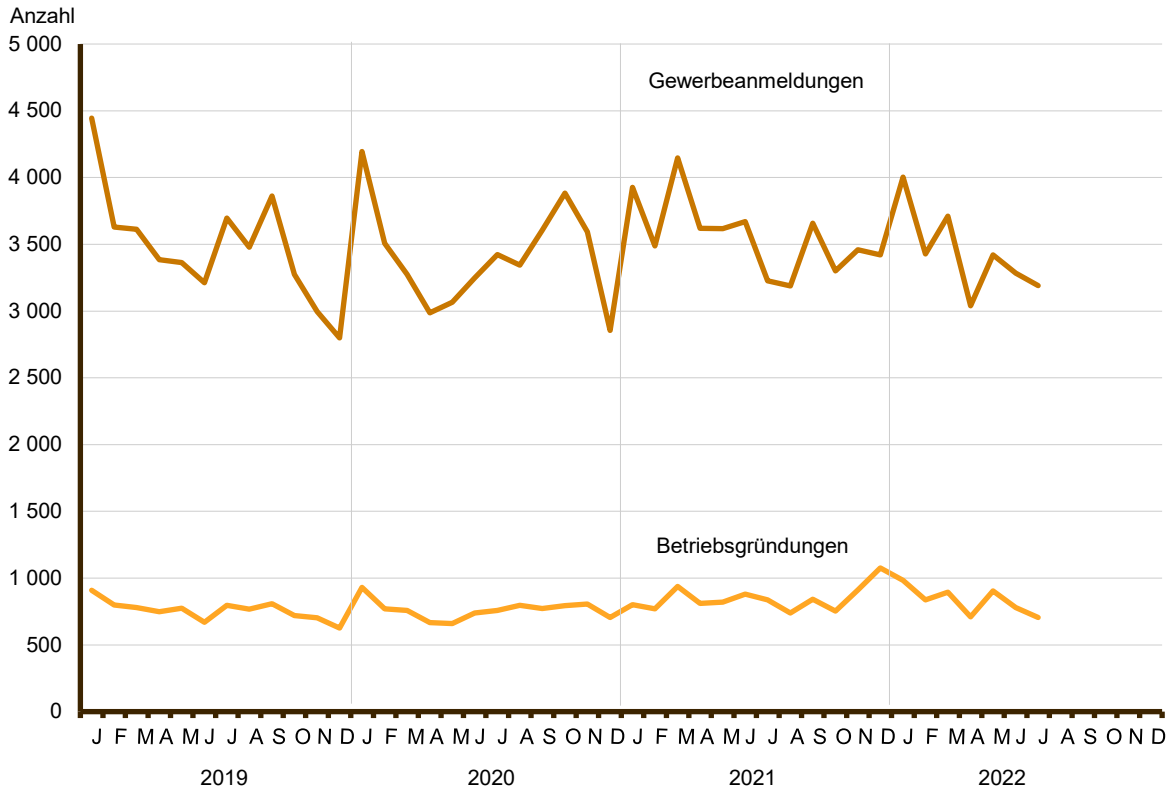


Dieses Werk ist unter einer Creative Commons Lizenz
vom Typ Namensnennung 3.0 Deutschland zugänglich.
Um eine Kopie dieser Lizenz einzusehen, konsultieren Sie
<http://creativecommons.org/licenses/by/3.0/de/>

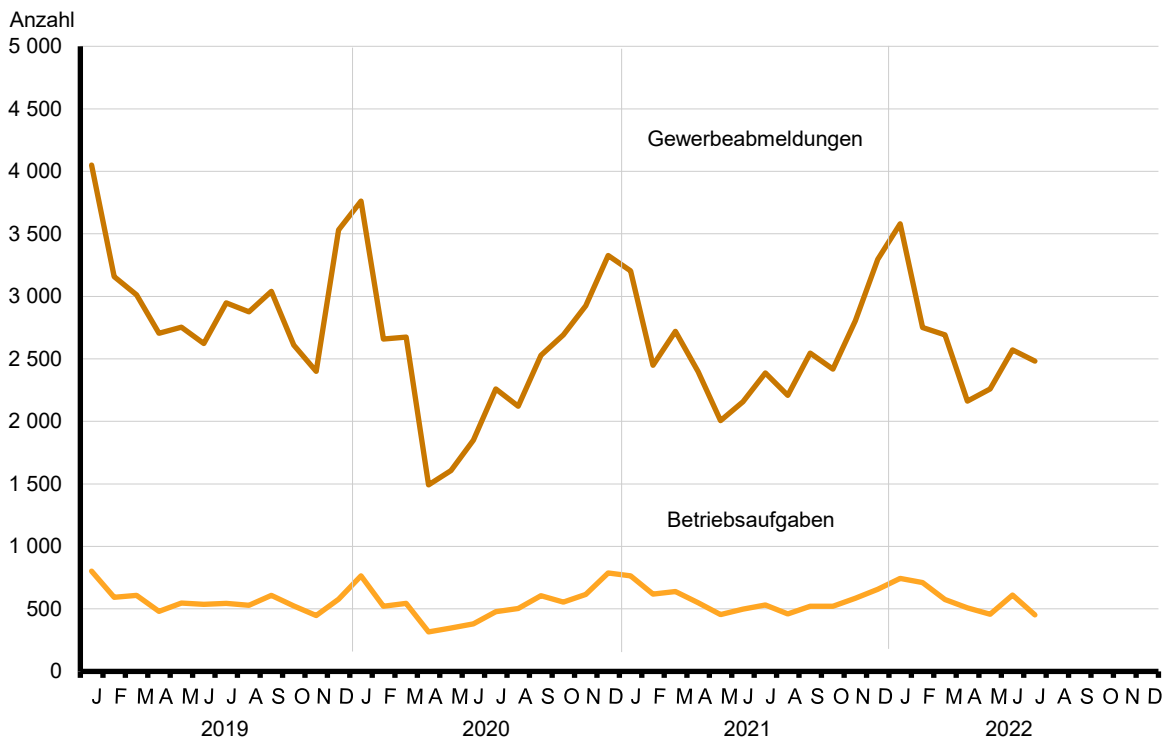
Inhaltsverzeichnis

	Seite		Seite
Metadaten zu dieser Statistik (externer Link)			
Grafiken			
1 Gewerbeanmeldungen und Betriebsgründungen in Berlin seit Januar 2019.....	4	3 Betriebsgründungen und -aufgaben in Berlin im Juli 2022 nach Wirtschaftsabschnitten.....	5
2 Gewerbeabmeldungen und Betriebsaufgaben in Berlin seit Januar 2019.....	4	4 Gewerbe- und Gewerbeabmeldungen in Berlin im Juli 2022 nach Bezirken.....	5
Tabellen			
Übersicht: Gewerbeanzeigen in Berlin von 2004 bis Juli 2022.....	6	7 Vollständige Aufgaben sowie Gewerbetreibende in Berlin im Juli 2022 nach Wirtschaftsbereichen.....	16
1 Gewerbeanmeldungen in Berlin im Juli 2022 nach Wirtschaftsbereichen.....	7	8 Vollständige Aufgaben sowie Gewerbetreibende in Berlin im Juli 2022 nach der Rechtsform und bei Einzelunternehmen nach Geschlecht und Staatsangehörigkeit.....	18
2 Gewerbeanmeldungen in Berlin im Juli 2022 nach Art der Niederlassung, der Rechtsform und bei Einzelunternehmen nach Geschlecht und Staatsangehörigkeit.....	9	9 Gewerbeanmeldungen in Berlin im Juli 2022 nach ausgewählten Merkmalen und Bezirken.....	19
3 Neugründungen sowie Gewerbetreibende in Berlin im Juli 2022 nach Wirtschaftsbereichen	10	10 Gewerbeabmeldungen in Berlin im Juli 2022 nach ausgewählten Merkmalen und Bezirken.....	19
4 Neugründungen sowie Gewerbetreibende in Berlin im Juli 2022 nach der Rechtsform und bei Einzelunternehmen nach Geschlecht und Staatsangehörigkeit.....	12	11 Gewerbe- und -abmeldungen in Berlin im Juli 2022 nach Wirtschaftsabschnitten und Bezirken.....	20
5 Gewerbeabmeldungen in Berlin im Juli 2022 nach Wirtschaftsbereichen.....	13		
6 Gewerbeabmeldungen in Berlin im Juli 2022 nach Art der Niederlassung, der Rechtsform und bei Einzelunternehmen nach Geschlecht und Staatsangehörigkeit.....	15		

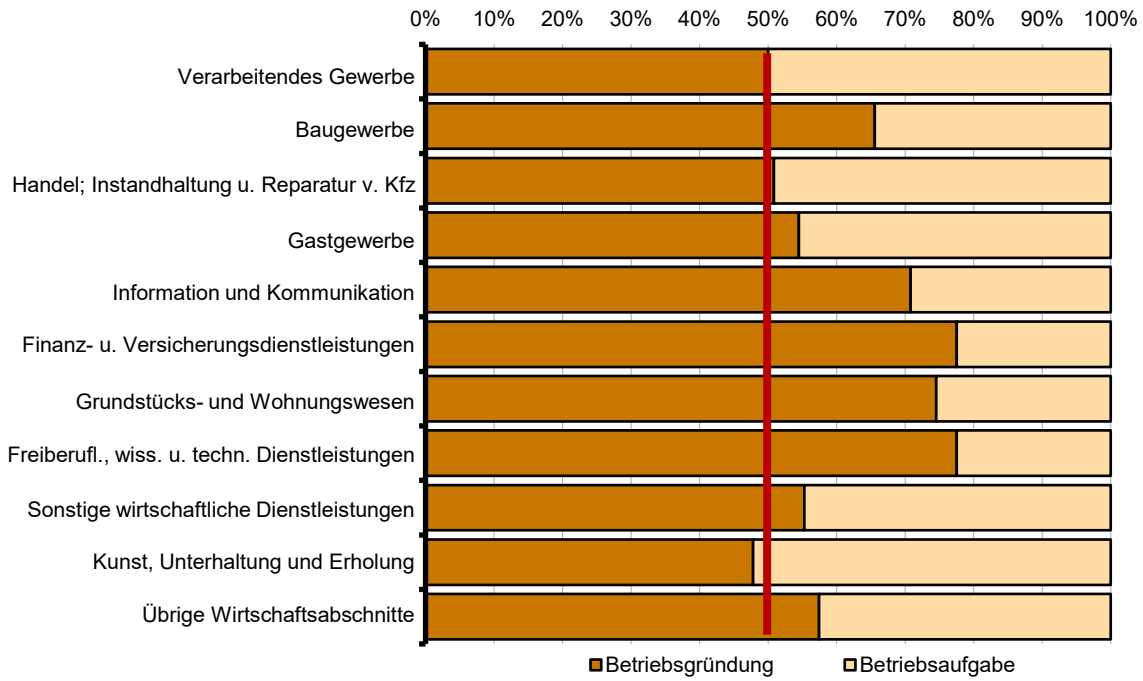
1 Gewerbebeanmeldungen und Betriebsgründungen in Berlin seit Januar 2019



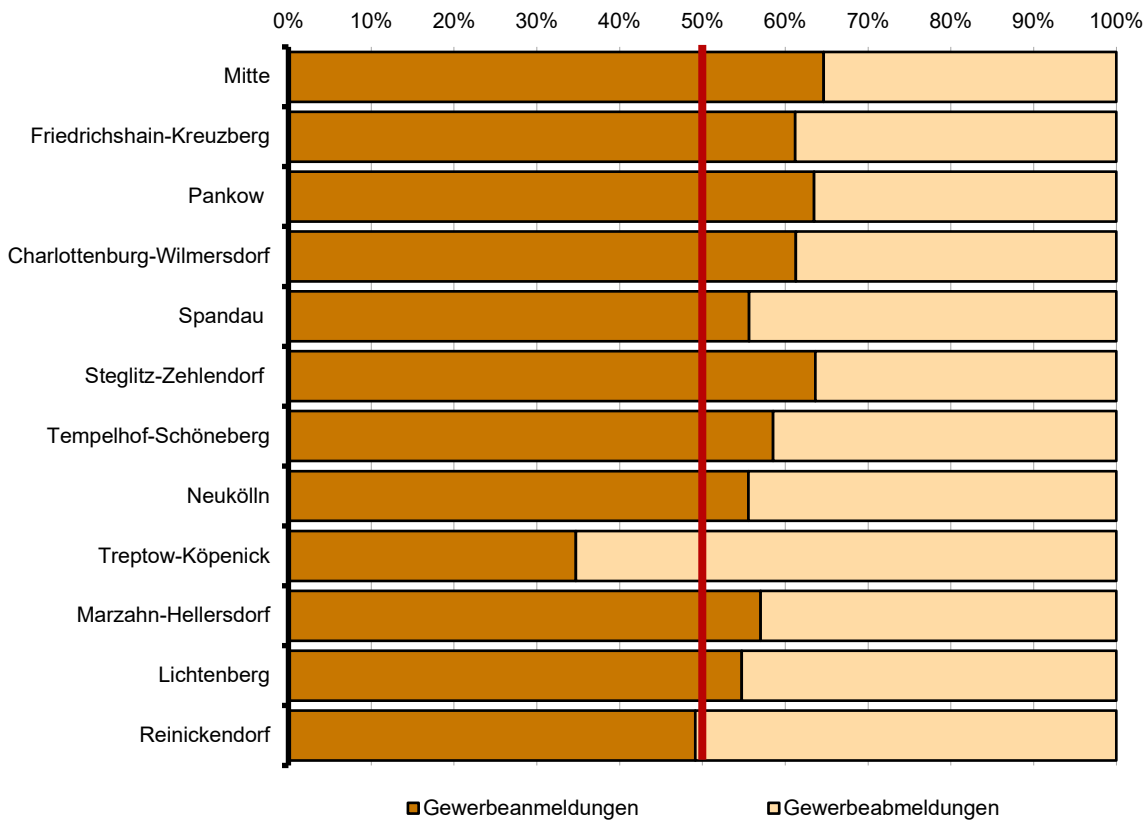
2 Gewerbeabmeldungen und Betriebsaufgaben in Berlin seit Januar 2019



3 Betriebsgründungen und -aufgaben in Berlin im Juli 2022 nach Wirtschaftsabschnitten



4 Gewerbean- und Gewerbeabmeldungen in Berlin im Juli 2022 nach Bezirken



Übersicht: Gewerbeanzeigen in Berlin von 2004 bis Juli 2022

Jahr Monat	Anmeldungen		Ummeldungen ²		Abmeldungen	
	insgesamt	darunter Neu- errichtungen ¹	insgesamt	darunter Veränderung der Betriebs- tätigkeit ³	insgesamt	darunter Aufgabe ⁴
2004	47 158	41 941	12 809	3 609	30 404	25 025
2005	44 015	39 289	15 615	4 187	32 833	28 126
2006	45 762	41 098	•	•	32 773	28 136
2007	44 290	39 423	•	•	32 782	28 244
2008	41 143	36 714	•	•	31 974	27 896
2009	44 951	40 089	•	•	33 848	29 521
2010	47 300	42 722	•	•	31 626	27 441
2011	48 716	44 460	•	•	33 797	29 913
2012	48 072	44 228	•	•	36 600	32 913
2013	46 212	42 585	•	•	34 776	31 243
2014	44 924	41 418	•	•	35 251	31 615
2015	42 124	38 896	•	•	34 557	30 999
2016	42 443	39 022	•	•	34 819	31 276
2017	44 839	41 063	•	•	35 801	32 299
2018	43 923	40 488	•	•	38 156	34 764
2019	41 756	38 420	•	•	35 713	32 411
2020	40 982	37 860	•	•	29 891	27 245
2021	42 725	39 467	•	•	30 594	27 601
2021 Januar	3 927	3 591	•	•	3 203	2 916
Februar	3 488	3 225	•	•	2 449	2 194
März	4 147	3 861	•	•	2 719	2 371
April	3 620	3 361	•	•	2 398	2 140
Mai	3 617	3 352	•	•	2 006	1 806
Juni	3 670	3 395	•	•	2 157	1 942
Juli	3 227	2 992	•	•	2 387	2 148
August	3 189	2 947	•	•	2 208	1 983
September	3 659	3 384	•	•	2 547	2 279
Oktober	3 301	3 041	•	•	2 418	2 202
November	3 460	3 204	•	•	2 805	2 564
Dezember	3 420	3 114	•	•	3 297	3 056
2022 Januar	4 003	3 696	•	•	3 579	3 240
Februar	3 427	3 137	•	•	2 751	2 522
März	3 712	3 412	•	•	2 692	2 412
April	3 039	2 810	•	•	2 162	1 974
Mai	3 421	3 167	•	•	2 259	2 081
Juni	3 285	3 029	•	•	2 571	2 361
Juli	3 191	2 970	•	•	2 483	2 266
August
September
Oktober
November
Dezember

1 Betriebsgründungen, sonstige Neuerrichtungen sowie Umwandlungen, ohne Zuzüge

2 ab September 2006 ist die Auswertung der Ummeldungen eingestellt

3 Änderung und/oder Erweiterung

4 Betriebsaufgaben, sonstige Stilllegungen sowie Umwandlungen, ohne Fortzüge

1 Gewerbebeanmeldungen in Berlin im Juli 2022 nach Wirtschaftsbereichen

Wirtschaftsabschnitt Wirtschaftsabteilung	Gewerbe- an- meldungen insgesamt	Neuerrichtungen			Zuzug	Übernahme			
		ins- gesamt	Neu- gründung	Um- wand- lung		ins- gesamt	Rechts- form- wechsel	Gesell- schafter- eintritt	Erbfolge/ Kauf/ Pacht
A Land- und Forstwirtschaft, Fischerei	4	4	4	-	-	-	-	-	-
B Bergbau und Gewinnung von Steinen und Erden	-	-	-	-	-	-	-	-	-
C Verarbeitendes Gewerbe	30	28	28	-	1	1	-	-	1
10 Herstellung von Nahrungs- und Futtermitteln	3	3	3	-	-	-	-	-	-
11 Getränkeherstellung	-	-	-	-	-	-	-	-	-
13 Herstellung von Textilien	4	4	4	-	-	-	-	-	-
14 Herstellung von Bekleidung	5	5	5	-	-	-	-	-	-
16 Herstellung von Holz-, Flecht-, Korb- und Korkwaren (ohne Möbel)	-	-	-	-	-	-	-	-	-
18 Herstellung von Druckerzeugnissen; Vervielfältigung von bespielten Ton-, Bild- und Datenträgern	5	5	5	-	-	-	-	-	-
25 Herstellung von Metallernzeugnissen	2	1	1	-	-	1	-	-	1
26 Herstellung von Datenverarbeitungs- geräten, elektronischen und optischen Erzeugnissen	1	1	1	-	-	-	-	-	-
27 Herstellung von elektrischen Ausrüstungen	-	-	-	-	-	-	-	-	-
28 Maschinenbau	-	-	-	-	-	-	-	-	-
29 Herstellung von Kraftwagen und Kraftwagenteilen	-	-	-	-	-	-	-	-	-
31 Herstellung von Möbeln	-	-	-	-	-	-	-	-	-
D Energieversorgung	13	12	12	-	-	1	-	-	1
E Wasserversorgung; Abwasser- und Abfallentsorgung und Beseitigung von Umweltverschmutzungen	2	2	2	-	-	-	-	-	-
F Baugewerbe	500	489	489	-	8	3	2	1	-
41 Hochbau	3	3	3	-	-	-	-	-	-
42 Tiefbau	6	6	6	-	-	-	-	-	-
43 Vorbereitende Baustellenarbeiten, Bauinstallation und sonstiges Ausbaugewerbe	491	480	480	-	8	3	2	1	-
G Handel; Instandhaltung und Reparatur von Kraftfahrzeugen	512	469	468	1	14	29	5	5	19
45 Handel mit Kraftfahrzeugen; Instandhaltung und Reparatur von Kraftfahrzeugen	36	34	34	-	1	1	-	-	1
46 Großhandel (ohne Handel mit Kfz)	53	41	41	-	5	7	2	4	1
47 Einzelhandel (ohne Handel mit Kfz)	423	394	393	1	8	21	3	1	17
H Verkehr und Lagerei	137	135	133	2	2	-	-	-	-
49 Landverkehr und Transport in Rohrfernleitungen	67	66	66	-	1	-	-	-	-
53 Post-, Kurier- und Expressdienste	46	45	45	-	1	-	-	-	-

1 Gewerbeanmeldungen in Berlin im Juli 2022 nach Wirtschaftsbereichen

Wirtschaftsabschnitt Wirtschaftsabteilung	Gewerbe- an- meldungen insgesamt	Neuerrichtungen			Zuzug	Übernahme				
		ins- gesamt	Neu- gründung	Um- wand- lung		ins- gesamt	Rechts- form- wechsel	Gesell- schafter- eintritt	Erbfolge/ Kauf/ Pacht	
I Gastgewerbe	251	196	196	–	3	52	–	5	47	
55 Beherbergung	16	16	16	–	–	–	–	–	–	
56 Gastronomie	235	180	180	–	3	52	–	5	47	
J Information und Kommunikation	280	262	257	5	17	1	–	1	–	
58 Verlagswesen	13	10	10	–	3	–	–	–	–	
61 Telekommunikation	–	–	–	–	–	–	–	–	–	
62 Erbringung von Dienstleistungen der Informationstechnologie	165	156	154	2	9	–	–	–	–	
63 Informationsdienstleistungen	36	34	34	–	1	1	–	1	–	
K Erbringung von Finanz- und Versicherungsdienstleistungen	92	88	87	1	4	–	–	–	–	
66 Mit Finanz- und Versicherungs- dienstleistungen verbundene Tätigkeiten	54	52	52	–	2	–	–	–	–	
L Grundstücks- und Wohnungswesen	70	62	61	1	8	–	–	–	–	
M Erbringung von freiberuflichen, wissenschaftlichen und technischen Dienstleistungen	397	372	371	1	23	2	–	2	–	
70 Verwaltung und Führung von Unternehmen und Betrieben, Unternehmensberatung	151	146	146	–	5	–	–	–	–	
73 Werbung und Marktforschung	78	72	72	–	5	1	–	1	–	
N Erbringung von sonstigen wirtschaftlichen Dienstleistungen	324	302	302	–	15	7	–	3	4	
77 Vermietung von beweglichen Sachen	34	28	28	–	4	2	–	–	2	
78 Vermittlung und Überlassung von Arbeitskräften	16	12	12	–	1	3	–	1	2	
79 Reisebüros, Reiseveranstalter und Erbringung sonstiger Reservierungsdienstleistungen	15	14	14	–	1	–	–	–	–	
81 Gebäudebetreuung; Garten- und Landschaftsbau	143	137	137	–	4	2	–	2	–	
P Erziehung und Unterricht	79	72	72	–	5	2	1	–	1	
Q Gesundheits- und Sozialwesen	43	41	41	–	1	1	–	1	–	
R Kunst, Unterhaltung und Erholung	124	118	118	–	5	1	–	1	–	
O+S Öffentliche Verwaltung, Verteidigung; Sozialversicherung; Erbringung von sonstigen Dienstleistungen	333	318	317	1	2	13	3	1	9	
A-S	Insgesamt	3 191	2 970	2 958	12	108	113	11	20	82

3 Neugründungen sowie Gewerbetreibende in Berlin im Juli 2022 nach Wirtschaftsbereichen

Wirtschaftsabschnitt	Wirtschaftsabteilung	Neugründungen					Gewerbetreibende ¹		
		insgesamt	Betriebsgründung			sonstige Neugründung		insgesamt	darunter weiblich
			insgesamt	Hauptniederlassung	Zweigniederlassung/unselbständige Zweigstelle	insgesamt	darunter Neben-erwerb		
A	Land- und Forstwirtschaft, Fischerei	4	–	–	–	4	3	5	2
B	Bergbau und Gewinnung von Steinen und Erden	–	–	–	–	–	–	–	–
C	Verarbeitendes Gewerbe	28	8	8	–	20	18	31	10
10	Herstellung von Nahrungs- und Futtermitteln	3	2	2	–	1	–	4	1
11	Getränkeherstellung	–	–	–	–	–	–	–	–
13	Herstellung von Textilien	4	1	1	–	3	3	4	2
14	Herstellung von Bekleidung	5	1	1	–	4	4	5	2
16	Herstellung von Holz-, Flecht-, Korb- und Korkwaren (ohne Möbel)	–	–	–	–	–	–	–	–
18	Herstellung von Druckerzeugnissen; Vervielfältigung von bespielten Ton-, Bild- und Datenträgern	5	1	1	–	4	4	5	1
25	Herstellung von Metallerzeugnissen	1	1	1	–	–	–	2	–
26	Herstellung von Datenverarbeitungsgeräten, elektronischen und optischen Erzeugnissen	1	–	–	–	1	1	1	–
27	Herstellung von elektrischen Ausrüstungen	–	–	–	–	–	–	–	–
28	Maschinenbau	–	–	–	–	–	–	–	–
29	Herstellung von Kraftwagen und Kraftwagenteilen	–	–	–	–	–	–	–	–
31	Herstellung von Möbeln	–	–	–	–	–	–	–	–
D	Energieversorgung	12	4	4	–	8	7	12	1
E	Wasserversorgung; Abwasser- und Abfallentsorgung und Beseitigung von Umweltverschmutzungen	2	–	–	–	2	1	2	1
F	Baugewerbe	489	59	54	5	430	42	494	18
41	Hochbau	3	2	2	–	1	1	3	–
42	Tiefbau	6	2	2	–	4	1	6	–
43	Vorbereitende Baustellenarbeiten, Bauinstallation und sonstiges Ausbaugewerbe	480	55	50	5	425	40	485	18
G	Handel; Instandhaltung und Reparatur von Kraftfahrzeugen	468	122	86	36	346	216	514	182
45	Handel mit Kraftfahrzeugen; Instandhaltung und Reparatur von Kraftfahrzeugen	34	6	6	–	28	13	34	6
46	Großhandel (ohne Handel mit Kfz)	41	18	14	4	23	8	49	8
47	Einzelhandel (ohne Handel mit Kfz)	393	98	66	32	295	195	431	168
H	Verkehr und Lagerei	133	46	41	5	87	26	152	15
49	Landverkehr und Transport in Rohrfernleitungen	66	23	21	2	43	11	73	6
53	Post-, Kurier- und Expressdienste	45	14	12	2	31	9	50	9

3 Neugründungen sowie Gewerbetreibende in Berlin im Juli 2022 nach Wirtschaftsbereichen

Wirtschaftsabschnitt	Wirtschaftsabteilung	Neugründungen						Gewerbetreibende ¹	
		ins- gesamt	Betriebsgründung			sonstige Neugründung		ins- gesamt	darunter weiblich
			ins- gesamt	Haupt- nieder- lassung	Zweignieder- lassung/un- selbständige Zweigstelle	ins- gesamt	darunter Neben- erwerb		
I	Gastgewerbe	196	97	73	24	99	32	240	58
	55 Beherbergung	16	6	3	3	10	9	21	8
	56 Gastronomie	180	91	70	21	89	23	219	50
J	Information und Kommunikation	257	80	71	9	177	130	306	80
	58 Verlagswesen	10	1	–	1	9	6	12	6
	61 Telekommunikation	–	–	–	–	–	–	–	–
	62 Erbringung von Dienstleistungen der Informationstechnologie	154	61	55	6	93	63	184	32
	63 Informationsdienstleistungen	34	9	7	2	25	19	44	11
K	Erbringung von Finanz- und Versicherungsdienstleistungen	87	31	29	2	56	27	95	24
	66 Mit Finanz- und Versicherungs- dienstleistungen verbundene Tätigkeiten	52	5	4	1	47	20	52	15
L	Grundstücks- und Wohnungswesen	61	41	37	4	20	12	77	19
M	Erbringung von freiberuflichen, wissenschaftlichen und technischen Dienstleistungen	371	100	83	17	271	171	428	157
	70 Verwaltung und Führung von Unternehmen und Betrieben, Unternehmensberatung	146	55	49	6	91	53	174	52
	73 Werbung und Marktforschung	72	14	10	4	58	36	79	42
N	Erbringung von sonstigen wirtschaftlichen Dienstleistungen	302	47	39	8	255	130	327	130
	77 Vermietung von beweglichen Sachen	28	10	6	4	18	14	27	8
	78 Vermittlung und Überlassung von Arbeitskräften	12	2	1	1	10	5	14	5
	79 Reisebüros, Reiseveranstalter und Erbringung sonstiger Reservierungsdienstleistungen	14	3	2	1	11	9	16	7
	81 Gebäudebetreuung; Garten- und Landschaftsbau	137	16	15	1	121	37	143	51
P	Erziehung und Unterricht	72	14	9	5	58	38	79	43
Q	Gesundheits- und Sozialwesen	41	5	3	2	36	23	46	34
R	Kunst, Unterhaltung und Erholung	118	11	11	–	107	76	126	52
O+S	Öffentliche Verwaltung, Verteidigung; Sozialversicherung; Erbringung von sonstigen Dienstleistungen	317	39	32	7	278	117	325	205
A-S	Insgesamt	2 958	704	580	124	2 254	1 069	3 259	1 031

¹ anzeigepflichtige Personen, die eine Neugründung vorgenommen haben

4 Neugründungen sowie Gewerbetreibende in Berlin im Juli 2022 nach der Rechtsform und bei Einzelunternehmen nach Geschlecht und Staatsangehörigkeit

Rechtsform — Geschlecht — Staatsangehörigkeit	Neugründungen						Gewerbetreibende ¹	
	ins- gesamt	Betriebsgründung			sonstige Neugründung		ins- gesamt	darunter weiblich
		ins- gesamt	Haupt- nieder- lassung	Zweignieder- lassung/un- selbständige Zweigstelle	ins- gesamt	darunter Neben- erwerb		
Insgesamt	2 958	704	580	124	2 254	1 069	3 259	1 031
	nach der Rechtsform des Unternehmens							
Einzelunternehmen	2 310	157	129	28	2 153	968	2 310	832
Offene Handelsgesellschaft	1	–	–	–	1	1	1	–
Kommanditgesellschaft	3	2	1	1	1	1	4	1
Gesellschaft mit beschränkter Haftung & Co. KG	21	19	15	4	2	2	39	5
Gesellschaft des bürgerlichen Rechts	93	44	42	2	49	49	197	65
Aktiengesellschaft	3	3	1	2	–	–	–	–
Gesellschaft mit beschränkter Haftung (GmbH)	513	467	389	78	46	46	693	125
GmbH ohne UG (haftungsbeschränkt)	396	376	300	76	20	20	554	89
Unternehmergeellschaft (UG haftungsbeschränkt)	117	91	89	2	26	26	139	36
Private Company Limited by Shares (Ltd.)	3	3	–	3	–	–	5	2
Genossenschaft	3	3	2	1	–	–	7	1
Eingetragener Verein	2	–	–	–	2	2	2	–
Sonstige Rechtsformen	6	6	1	5	–	–	1	–
	Einzelunternehmer/-innen nach Geschlecht							
weiblich	832	45	39	6	787	421	x	x
männlich	1 478	112	90	22	1 366	547	x	x
	Einzelunternehmer/-innen nach ausgewählter Staatsangehörigkeit							
deutsch	1 289	82	70	12	1 207	790	1 289	525
bulgarisch	35	5	5	–	30	5	35	13
griechisch	10	–	–	–	10	4	10	2
italienisch	22	2	2	–	20	7	22	11
polnisch	311	2	–	2	309	14	311	37
rumänisch	118	1	1	–	117	6	118	48
türkisch	83	17	11	6	66	14	83	18
ungarisch	14	–	–	–	14	4	14	6

¹ anzeigepflichtige Personen, die eine Neugründung vorgenommen haben

5 Gewerbeabmeldungen in Berlin im Juli 2022 nach Wirtschaftsbereichen

Wirtschaftsabschnitt	Wirtschaftsabteilung	Gewerbeabmeldungen insgesamt	Aufgabe			Fortzug	Übergabe			
			insgesamt	vollständige Aufgabe	Umwandlung		insgesamt	Rechtsformwechsel	Gesellschafteraustritt	Erbfolge/Verkauf/Verpachtung
A	Land- und Forstwirtschaft, Fischerei	5	5	5	–	–	–	–	–	–
B	Bergbau und Gewinnung von Steinen und Erden	–	–	–	–	–	–	–	–	–
C	Verarbeitendes Gewerbe	35	28	28	–	6	1	–	–	1
	10 Herstellung von Nahrungs- und Futtermitteln	6	3	3	–	2	1	–	–	1
	11 Getränkeherstellung	1	1	1	–	–	–	–	–	–
	13 Herstellung von Textilien	1	1	1	–	–	–	–	–	–
	14 Herstellung von Bekleidung	10	9	9	–	1	–	–	–	–
	16 Herstellung von Holz-, Flecht-, Korb- und Korkwaren (ohne Möbel)	–	–	–	–	–	–	–	–	–
	18 Herstellung von Druckerzeugnissen; Vervielfältigung von bespielten Ton-, Bild- und Datenträgern	1	1	1	–	–	–	–	–	–
	25 Herstellung von Metallerzeugnissen	3	2	2	–	1	–	–	–	–
	26 Herstellung von Datenverarbeitungsgeräten, elektronischen und optischen Erzeugnissen	–	–	–	–	–	–	–	–	–
	27 Herstellung von elektrischen Ausrüstungen	–	–	–	–	–	–	–	–	–
	28 Maschinenbau	1	–	–	–	1	–	–	–	–
	29 Herstellung von Kraftwagen und Kraftwagenteilen	–	–	–	–	–	–	–	–	–
	31 Herstellung von Möbeln	–	–	–	–	–	–	–	–	–
D	Energieversorgung	9	3	3	–	4	2	–	–	2
E	Wasserversorgung; Abwasser- und Abfallentsorgung und Beseitigung von Umweltverschmutzungen	3	1	1	–	2	–	–	–	–
F	Baugewerbe	317	296	295	1	18	3	1	2	–
	41 Hochbau	7	5	5	–	2	–	–	–	–
	42 Tiefbau	1	1	1	–	–	–	–	–	–
	43 Vorbereitende Baustellenarbeiten, Bauinstallation und sonstiges Ausbaugewerbe	309	290	289	1	16	3	1	2	–
G	Handel; Instandhaltung und Reparatur von Kraftfahrzeugen	426	374	373	1	15	37	8	12	17
	45 Handel mit Kraftfahrzeugen; Instandhaltung und Reparatur von Kraftfahrzeugen	45	42	42	–	1	2	2	–	–
	46 Großhandel (ohne Handel mit Kfz)	78	72	72	–	3	3	–	3	–
	47 Einzelhandel (ohne Handel mit Kfz)	303	260	259	1	11	32	6	9	17
H	Verkehr und Lagerei	209	207	206	1	2	–	–	–	–
	49 Landverkehr und Transport in Rohrfernleitungen	66	66	65	1	–	–	–	–	–
	53 Post-, Kurier- und Expressdienste	131	129	129	–	2	–	–	–	–

5 Gewerbeabmeldungen in Berlin im Juli 2022 nach Wirtschaftsbereichen

Wirtschaftsabschnitt	Wirtschaftsabteilung	Gewerbeabmeldungen insgesamt	Aufgabe			Fortzug	Übergabe			
			insgesamt	vollständige Aufgabe	Umwandlung		insgesamt	Rechtsformwechsel	Gesellschafteraustritt	Erbfolge/Verkauf/Verpachtung
I	Gastgewerbe	225	189	189	–	3	33	–	10	23
	55 Beherbergung	11	7	7	–	2	2	–	2	–
	56 Gastronomie	214	182	182	–	1	31	–	8	23
J	Information und Kommunikation	117	102	102	–	12	3	–	3	–
	58 Verlagswesen	3	3	3	–	–	–	–	–	–
	61 Telekommunikation	2	1	1	–	1	–	–	–	–
	62 Erbringung von Dienstleistungen der Informationstechnologie	72	64	64	–	8	–	–	–	–
	63 Informationsdienstleistungen	9	8	8	–	1	–	–	–	–
K	Erbringung von Finanz- und Versicherungsdienstleistungen	38	33	33	–	5	–	–	–	–
	66 Mit Finanz- und Versicherungsdienstleistungen verbundene Tätigkeiten	31	30	30	–	1	–	–	–	–
L	Grundstücks- und Wohnungswesen	36	30	30	–	4	2	1	1	–
M	Erbringung von freiberuflichen, wissenschaftlichen und technischen Dienstleistungen	187	160	159	1	25	2	1	1	–
	70 Verwaltung und Führung von Unternehmen und Betrieben, Unternehmensberatung	59	46	46	–	11	2	1	1	–
	73 Werbung und Marktforschung	58	50	50	–	8	–	–	–	–
N	Erbringung von sonstigen wirtschaftlichen Dienstleistungen	225	211	211	–	11	3	1	1	1
	77 Vermietung von beweglichen Sachen	20	18	18	–	–	2	1	–	1
	78 Vermittlung und Überlassung von Arbeitskräften	12	11	11	–	1	–	–	–	–
	79 Reisebüros, Reiseveranstalter und Erbringung sonstiger Reservierungsdienstleistungen	10	10	10	–	–	–	–	–	–
	81 Gebäudebetreuung; Garten- und Landschaftsbau	104	96	96	–	8	–	–	–	–
P	Erziehung und Unterricht	24	19	19	–	5	–	–	–	–
Q	Gesundheits- und Sozialwesen	37	35	35	–	2	–	–	–	–
R	Kunst, Unterhaltung und Erholung	56	52	52	–	3	1	–	–	1
O+S	Öffentliche Verwaltung, Verteidigung; Sozialversicherung; Erbringung von sonstigen Dienstleistungen	534	521	521	–	5	8	2	1	5
A-S	Insgesamt	2 483	2 266	2 262	4	122	95	14	31	50

**7 Vollständige Aufgaben sowie Gewerbetreibende in Berlin im Juli 2022
nach Wirtschaftsbereichen**

Wirtschaftsabschnitt Wirtschaftsabteilung	Vollständige Aufgabe						Gewerbetreibende ¹	
	ins- gesamt	Betriebsaufgabe			sonstige Stilllegung		ins- gesamt	darunter weiblich
		ins- gesamt	Haupt- nieder- lassung	Zweignieder- lassung/un- selbständige Zweigstelle	ins- gesamt	darunter Neben- erwerb		
A Land- und Forstwirtschaft, Fischerei	5	–	–	–	5	1	5	2
B Bergbau und Gewinnung von Steinen und Erden	–	–	–	–	–	–	–	–
C Verarbeitendes Gewerbe	28	8	7	1	20	10	31	15
10 Herstellung von Nahrungs- und Futtermitteln	3	1	1	–	2	–	3	1
11 Getränkeherstellung	1	1	1	–	–	–	1	–
13 Herstellung von Textilien	1	–	–	–	1	1	1	1
14 Herstellung von Bekleidung	9	1	1	–	8	5	9	7
16 Herstellung von Holz-, Flecht-, Korb- und Korkwaren (ohne Möbel)	–	–	–	–	–	–	–	–
18 Herstellung von Druckerzeugnissen; Vervielfältigung von bespielten Ton-, Bild- und Datenträgern	1	–	–	–	1	–	1	–
25 Herstellung von Metallernzeugnissen	2	1	1	–	1	–	2	–
26 Herstellung von Datenverarbeitungs- geräten, elektronischen und optischen Erzeugnissen	–	–	–	–	–	–	–	–
27 Herstellung von elektrischen Ausrüstungen	–	–	–	–	–	–	–	–
28 Maschinenbau	–	–	–	–	–	–	–	–
29 Herstellung von Kraftwagen und Kraftwagenteilen	–	–	–	–	–	–	–	–
31 Herstellung von Möbeln	–	–	–	–	–	–	–	–
D Energieversorgung	3	1	–	1	2	1	4	–
E Wasserversorgung; Abwasser- und Abfallentsorgung und Beseitigung von Umweltverschmutzungen	1	1	1	–	–	–	1	–
F Baugewerbe	295	31	28	3	264	13	301	10
41 Hochbau	5	4	4	–	1	–	6	1
42 Tiefbau	1	–	–	–	1	1	1	–
43 Vorbereitende Baustellenarbeiten, Bauinstallation und sonstiges Ausbaugewerbe	289	27	24	3	262	12	294	9
G Handel; Instandhaltung und Reparatur von Kraftfahrzeugen	373	118	82	36	255	95	425	144
45 Handel mit Kraftfahrzeugen; Instandhaltung und Reparatur von Kraftfahrzeugen	42	10	6	4	32	10	42	5
46 Großhandel (ohne Handel mit Kfz)	72	26	23	3	46	16	81	28
47 Einzelhandel (ohne Handel mit Kfz)	259	82	53	29	177	69	302	111
H Verkehr und Lagerei	206	34	29	5	172	52	207	26
49 Landverkehr und Transport in Rohrfernleitungen	65	17	17	–	48	11	67	11
53 Post-, Kurier- und Expressdienste	129	11	9	2	118	39	129	14

**7 Vollständige Aufgaben sowie Gewerbetreibende in Berlin im Juli 2022
nach Wirtschaftsbereichen**

Wirtschaftsabschnitt	Wirtschaftsabteilung	Vollständige Aufgabe						Gewerbetreibende ¹	
		ins- gesamt	Betriebsaufgabe			sonstige Stilllegung		ins- gesamt	darunter weiblich
			ins- gesamt	Haupt- nieder- lassung	Zweignieder- lassung/un- selbständige Zweigstelle	ins- gesamt	darunter Neben- erwerb		
I	Gastgewerbe	189	81	57	24	108	9	211	50
	55 Beherbergung	7	2	1	1	5	1	8	3
	56 Gastronomie	182	79	56	23	103	8	203	47
J	Information und Kommunikation	102	33	29	4	69	40	116	19
	58 Verlagswesen	3	1	1	–	2	2	5	–
	61 Telekommunikation	1	1	1	–	–	–	2	1
	62 Erbringung von Dienstleistungen der Informationstechnologie	64	23	22	1	41	22	75	10
	63 Informationsdienstleistungen	8	3	2	1	5	5	7	–
K	Erbringung von Finanz- und Versicherungsdienstleistungen	33	9	5	4	24	5	36	8
	66 Mit Finanz- und Versicherungs- dienstleistungen verbundene Tätigkeiten	30	6	4	2	24	5	31	6
L	Grundstücks- und Wohnungswesen	30	14	11	3	16	4	34	4
M	Erbringung von freiberuflichen, wissenschaftlichen und technischen Dienstleistungen	159	29	24	5	130	59	161	66
	70 Verwaltung und Führung von Unternehmen und Betrieben, Unternehmensberatung	46	10	8	2	36	15	44	12
	73 Werbung und Marktforschung	50	6	3	3	44	18	50	24
N	Erbringung von sonstigen wirtschaftlichen Dienstleistungen	211	38	27	11	173	64	222	87
	77 Vermietung von beweglichen Sachen	18	3	2	1	15	5	20	3
	78 Vermittlung und Überlassung von Arbeitskräften	11	3	3	–	8	3	11	4
	79 Reisebüros, Reiseveranstalter und Erbringung sonstiger Reservierungsdienstleistungen	10	1	–	1	9	–	12	5
	81 Gebäudebetreuung; Garten- und Landschaftsbau	96	12	11	1	84	22	99	40
P	Erziehung und Unterricht	19	1	1	–	18	6	21	14
Q	Gesundheits- und Sozialwesen	35	7	6	1	28	7	37	18
R	Kunst, Unterhaltung und Erholung	52	12	7	5	40	13	51	12
O+S	Öffentliche Verwaltung, Verteidigung; Sozialversicherung; Erbringung von sonstigen Dienstleistungen	521	36	26	10	485	46	525	444
A-S	Insgesamt	2 262	453	340	113	1 809	425	2 388	919

¹ anzeigepflichtige Personen, die eine vollständige Aufgabe vorgenommen haben

8 Vollständige Aufgaben sowie Gewerbetreibende in Berlin im Juli 2022 nach der Rechtsform und bei Einzelunternehmen nach Geschlecht und Staatsangehörigkeit

Rechtsform — Geschlecht — Staatsangehörigkeit	Vollständige Aufgabe						Gewerbetreibende ¹	
	ins- gesamt	Betriebsaufgabe			sonstige Stilllegung		ins- gesamt	darunter weiblich
		ins- gesamt	Haupt- nieder- lassung	Zweignieder- lassung/un- selbständige Zweigstelle	ins- gesamt	darunter Neben- erwerb		
Insgesamt	2 262	453	340	113	1 809	425	2 388	919
	nach der Rechtsform des Unternehmens							
Einzelunternehmen	1 937	155	123	32	1 782	398	1 937	817
Offene Handelsgesellschaft	1	1	1	–	–	–	1	–
Kommanditgesellschaft	2	2	1	1	–	–	2	1
Gesellschaft mit beschränkter Haftung & Co. KG	13	13	8	5	–	–	33	4
Gesellschaft des bürgerlichen Rechts	73	56	52	4	17	17	120	50
Aktiengesellschaft	4	4	1	3	–	–	–	–
Gesellschaft mit beschränkter Haftung (GmbH)	217	207	152	55	10	10	276	43
GmbH ohne UG (haftungsbeschränkt)	163	157	104	53	6	6	219	30
Unternehmergeellschaft (UG haftungsbeschränkt)	54	50	48	2	4	4	57	13
Private Company Limited by Shares (Ltd.)	4	4	–	4	–	–	4	–
Genossenschaft	2	2	1	1	–	–	8	2
Eingetragener Verein	1	1	1	–	–	–	2	1
Sonstige Rechtsformen	8	8	–	8	–	–	5	1
	Einzelunternehmer/-innen nach Geschlecht							
weiblich	817	47	39	8	770	174	x	x
männlich	1 120	108	84	24	1 012	224	x	x
	Einzelunternehmer/-innen nach ausgewählter Staatsangehörigkeit							
deutsch	943	105	81	24	838	313	943	357
bulgarisch	30	2	2	–	28	2	30	8
griechisch	7	1	1	–	6	1	7	3
italienisch	8	1	1	–	7	3	8	2
polnisch	224	3	2	1	221	12	224	74
rumänisch	258	1	1	–	257	1	258	190
türkisch	86	16	14	2	70	8	86	12
ungarisch	7	–	–	–	7	2	7	6

¹ anzeigepflichtige Personen, die eine vollständige Aufgabe vorgenommen haben

9 Gewerbebeanmeldungen in Berlin im Juli 2022 nach ausgewählten Merkmalen und Bezirken

Bezirk	Gewerbe- an- meldungen insgesamt	Neugründung	Umwandlung	Zuzug	Übernahme
Mitte	589	541	2	17	29
Friedrichshain-Kreuzberg	287	276	1	10	–
Pankow	332	310	4	12	6
Charlottenburg-Wilmersdorf	272	240	1	16	15
Spandau	168	156	1	4	7
Steglitz-Zehlendorf	224	206	–	12	6
Tempelhof-Schöneberg	316	299	–	7	10
Neukölln	285	272	1	6	6
Treptow-Köpenick	268	250	2	9	7
Marzahn-Hellersdorf	134	118	–	9	7
Lichtenberg	144	140	–	1	3
Reinickendorf	172	150	–	5	17
Berlin	3 191	2 958	12	108	113

10 Gewerbeabmeldungen in Berlin im Juli 2022 nach ausgewählten Merkmalen und Bezirken

Bezirk	Gewerbe- ab- meldungen insgesamt	Vollständige Aufgabe	Umwandlung	Fortzug	Übergabe
Mitte	322	290	–	16	16
Friedrichshain-Kreuzberg	182	163	–	11	8
Pankow	191	172	–	11	8
Charlottenburg-Wilmersdorf	172	151	–	13	8
Spandau	134	124	–	4	6
Steglitz-Zehlendorf	128	106	–	13	9
Tempelhof-Schöneberg	224	198	1	15	10
Neukölln	228	211	2	6	9
Treptow-Köpenick	504	490	1	10	3
Marzahn-Hellersdorf	101	90	–	7	4
Lichtenberg	119	109	–	7	3
Reinickendorf	178	158	–	9	11
Berlin	2 483	2 262	4	122	95

11 Gewerbean- und -abmeldungen in Berlin im Juli 2022 nach Wirtschaftsabschnitten und Bezirken

Lfd. Nr.	Bezirk	Insgesamt	Verarbeitendes Gewerbe	Baugewerbe	Handel; Instandhaltung und Reparatur von Kfz	Verkehr und Lagerei
			A-S	C	F	G
1	Mitte	589	6	138	90	36
2	Friedrichshain-Kreuzberg	287	2	24	46	11
3	Pankow	332	5	29	68	6
4	Charlottenburg-Wilmersdorf	272	1	18	43	10
5	Spandau	168	2	37	30	12
6	Steglitz-Zehlendorf	224	2	35	30	6
7	Tempelhof-Schöneberg	316	1	30	47	10
8	Neukölln	285	4	86	36	13
9	Treptow-Köpenick	268	1	14	39	14
10	Marzahn-Hellersdorf	134	–	41	21	5
11	Lichtenberg	144	4	22	27	8
12	Reinickendorf	172	2	26	35	6
13	Berlin	3 191	30	500	512	137
1	Mitte	322	7	76	53	27
2	Friedrichshain-Kreuzberg	182	2	20	33	9
3	Pankow	191	6	35	35	7
4	Charlottenburg-Wilmersdorf	172	3	10	36	14
5	Spandau	134	2	13	28	22
6	Steglitz-Zehlendorf	128	2	12	32	14
7	Tempelhof-Schöneberg	224	3	35	56	16
8	Neukölln	228	2	42	46	31
9	Treptow-Köpenick	504	2	10	31	12
10	Marzahn-Hellersdorf	101	–	17	23	16
11	Lichtenberg	119	4	8	22	21
12	Reinickendorf	178	2	39	31	20
13	Berlin	2 483	35	317	426	209

Davon								Lfd. Nr.
Gastgewerbe	Information und Kommunikation	Erbringung von Finanz- und Versicherungsdienst- leistungen	Grundstücks- und Wohnungs- wesen	Erbringung von freiberuflichen, wissenschaft- lichen und technischen Dienstleistungen	Erbringung von sonstigen wirtschaftlichen Dienstleistungen	Übrige Wirtschafts- zweige		
I	J	K	L	M	N	A, B, D, E, O-S		
Anmeldungen								
47	49	16	14	72	54	67	1	
26	38	9	5	53	22	51	2	
37	42	10	5	42	26	62	3	
26	20	14	15	50	27	48	4	
8	12	6	–	16	23	22	5	
9	27	6	13	18	27	51	6	
33	18	15	6	49	23	84	7	
25	20	5	3	15	26	52	8	
9	30	4	3	32	35	87	9	
6	3	1	2	14	22	19	10	
11	9	4	2	17	13	27	11	
14	12	2	2	19	26	28	12	
251	280	92	70	397	324	598	13	
Abmeldungen								
36	17	9	–	25	29	43	1	
20	18	1	2	30	11	36	2	
19	13	2	5	33	12	24	3	
14	16	4	8	17	21	29	4	
16	5	1	1	10	23	13	5	
10	12	4	4	11	10	17	6	
21	6	4	6	17	21	39	7	
34	5	1	–	11	26	30	8	
13	12	3	3	9	23	386	9	
6	3	1	1	4	18	12	10	
14	5	6	3	7	8	21	11	
22	5	2	3	13	23	18	12	
225	117	38	36	187	225	668	13	

Das Amt für Statistik Berlin-Brandenburg

Das Amt für Statistik Berlin-Brandenburg ist für beide Länder die zentrale Dienstleistungseinrichtung auf dem Gebiet der amtlichen Statistik. Das Amt erbringt Serviceleistungen im Bereich Information und Analyse für die breite Öffentlichkeit, für alle gesellschaftlichen Gruppen sowie für Kunden aus Verwaltung und Politik, Wirtschaft und Wissenschaft. Kerngeschäft des Amtes ist die Durchführung der gesetzlich angeordneten amtlichen Statistiken für Berlin und Brandenburg. Das Amt erhebt die Daten, bereitet sie auf, interpretiert und analysiert sie und veröffentlicht die Ergebnisse. Die Grundversorgung aller Nutzerinnen und Nutzer mit statistischen Informationen erfolgt unentgeltlich, im Wesentlichen über das Internet und den Informationsservice. Daneben werden nachfrage- und zielgruppenorientierte Standardauswertungen zu Festpreisen angeboten. Kundenspezifische Aufbereitung/Beratung zu kostendeckenden Preisen ergänzt das Spektrum der Informationsbereitstellung.

Amtliche Statistik im Verbund

Die Statistiken werden bundesweit nach einheitlichen Konzepten, Methoden und Verfahren arbeitsteilig erstellt. Die Statistischen Ämter der Länder sind dabei grundsätzlich für die Durchführung der Erhebungen, für die Aufbereitung und Veröffentlichung der Länderergebnisse zuständig. Durch diese Kooperation in einem „Statistikverbund“ entstehen für alle Länder vergleichbare und zu einem Bundesergebnis zusammenführbare Erhebungsergebnisse.

Produkte und Dienstleistungen

Informationsservice

info@statistik-bbb.de

Tel. 0331 8173 -1777

Fax 0331 817330 -4091

Mo–Do 8:00–15:30 Uhr, Fr 8:00–13:30 Uhr

Statistische Informationen für jedermann sowie maßgeschneiderte Aufbereitung von Daten über Berlin und Brandenburg, Auskunft, Beratung, Pressedienst.

Standort Potsdam

Steinstraße 104–106, 14480 Potsdam

Standort Berlin

Alt-Friedrichsfelde 60, 10315 Berlin

Internet-Angebot

www.statistik-berlin-brandenburg.de mit aktuellen Daten, Pressemitteilungen, Fachbeiträgen, Statistischen Berichten zum kostenlosen Herunterladen, regionalstatistischen Informationen, Wahlstatistiken und -analysen sowie einem Überblick über das gesamte Leistungsspektrum des Amtes.

Statistische Berichte

mit Ergebnissen der einzelnen Statistiken in Tabellen in tiefer sachlicher Gliederung und Grafiken zur Veranschaulichung von Entwicklungen und Strukturen.

Statistische Bibliothek

Alt-Friedrichsfelde 60, 10315 Berlin

bibliothek@statistik-bbb.de

Tel. 0331 8173 -3540

Datenangebot aus dem Sachgebiet

Informationen zu dieser Veröffentlichung

Referat 34

Tel. 0331 8173 -1348/1341

gewerbemeldungen@statistik-bbb.de

Weitere Veröffentlichungen zum Thema

Statistische Berichte:

- Gewerbeanzeigen im Land Berlin, jährlich
D 1 2 – j
- Gewerbeanzeigen im Land Brandenburg, monatlich
D 1 1 – m
jährlich
D 1 2 – j