


Statistische Berichte

Landesbetrieb für
Datenverarbeitung
und Statistik
Land Brandenburg



B II 5 – j / 02
B II 7 – j / 02

**Auszubildende am 31.12.2002
und Prüfungen 2002
sowie neu abgeschlossene
Ausbildungsverträge 2002
im Land Brandenburg**



**Unterricht
und Bildung**

Erarbeitet:
Landesbetrieb für Datenverarbeitung und Statistik
Dezernat Bildung

Herausgeber:
Landesbetrieb für Datenverarbeitung und Statistik
Dezernat Informationsmanagement
Postfach 60 10 52, 14410 Potsdam

Dortustraße 46, 14467 Potsdam

Telefon: 0331 39 - 575
Fax: 0331 39 - 418
Internet: www.lids-bb.de
E-Mail: info@lids.brandenburg.de

Erschienen im Juni 2003

Preis: 6,75 EUR

© Landesbetrieb für Datenverarbeitung und Statistik, Potsdam, 2003

Für nichtgewerbliche Zwecke sind Vervielfältigung und unentgeltliche Verbreitung, auch auszugsweise, mit Quellenangabe gestattet. Die Verbreitung, auch auszugsweise, über elektronische Systeme/Datenträger bedarf der vorherigen Zustimmung. Alle übrigen Rechte bleiben vorbehalten.

Inhalt

Seite

Abkürzungen und Zeichenerklärungen	6
Vorbemerkungen	7
Rechtsgrundlage	7
Begriffserläuterungen	8
Übersicht der zuständigen Stellen für das Land Brandenburg	16
Teil 1 Gesamtüberblick im Land Brandenburg 1991, 1995 und 1997 bis 2002	
1.1 Auszubildende und neu abgeschlossene Ausbildungsverträge im Land Brandenburg 1991, 1995 und 1997 bis 2002 (Grafik)	17
1.2 Teilnehmer mit bestandener Abschlussprüfung im Land Brandenburg 1991, 1995 und 1997 bis 2002 (Grafik)	17
1.3 Auszubildende im Land Brandenburg 1991, 1995 und 1997 bis 2002 nach Ausbildungsjahren und Ausbildungsbereichen	18
1.4 Anteil der Auszubildenden in den einzelnen Ausbildungsbereichen im Land Brandenburg 1991 und 2002 (Grafik)	20
1.5 Auszubildende im 1. Ausbildungsjahr im Land Brandenburg 1991, 1995 und 1997 bis 2002 und Veränderungen gegenüber dem Vorjahr nach Ausbildungsbereichen	21
1.6 Neu abgeschlossene und vorzeitig gelöste Ausbildungsverträge im Land Brandenburg 1991, 1995 und 1997 bis 2002 nach Ausbildungsbereichen	22
1.7 Teilnehmer an Abschlussprüfungen im Land Brandenburg 1991, 1995 und 1997 bis 2002 nach Prüfungserfolg und Ausbildungsbereichen	24
Teil 2 Auszubildende im Land Brandenburg am 31.12.2002	
2.1 Auszubildende im Land Brandenburg 2002 nach den am stärksten besetzten Ausbildungsberufen (Rangfolge, Grafik)	26
2.2 Auszubildende im Land Brandenburg 2002 nach Berufsfeldern und Ausbildungsjahren	27
2.3 Auszubildende im Land Brandenburg 2002 nach Ausbildungsbereichen, zuständigen Stellen und Ausbildungsjahren	28
2.4 Auszubildende im 1. Ausbildungsjahr im Land Brandenburg 2002 im Vergleich zum Vorjahr nach Ausbildungsbereichen und zuständigen Stellen	29
2.5 Auszubildende in der außerbetrieblichen sowie betriebsnahen Ausbildung im Land Brandenburg 2002 nach Ausbildungsbereichen und zuständigen Stellen	30

2.6	Auszubildende und neu abgeschlossene Ausbildungsverträge im Land Brandenburg 2002 nach Ausbildungsberufen und Ausbildungsbereichen	31
2.7	Auszubildende und vorzeitig gelöste Ausbildungsverhältnisse in Sonderberufen (§ 48 BBiG und § 42 b HwO) im Land Brandenburg 2002 nach Ausbildungsbereichen und Ausbildungsberufen	59
2.8	Auszubildende mit neu abgeschlossenen Ausbildungsverträgen im Land Brandenburg 2002 nach Ausbildungsbereichen, zuständigen Stellen und schulischer Vorbildung	60
2.9	Auszubildende mit neu abgeschlossenen Ausbildungsverträgen im Land Brandenburg 2002 nach Berufsgruppen und schulischer Vorbildung	61
2.10	Vorzeitig gelöste Ausbildungsverhältnisse im Land Brandenburg 2002 nach Ausbildungsbereichen, zuständigen Stellen und Zeitpunkt der Lösung	64
2.11	Vorzeitig gelöste Ausbildungsverhältnisse im Land Brandenburg 2002 nach Berufsgruppen und Zeitpunkt der Lösung	65
2.12	Ausländische Auszubildende im Land Brandenburg 2002 nach Staatsangehörigkeit und Ausbildungsbereichen	68
Teil 3	Teilnehmer an Abschlussprüfungen im Land Brandenburg vom 01.01.2002 bis 31.12.2002	
3.1	Bestandene Abschlussprüfungen im Land Brandenburg 2002 nach Ausbildungsberufen (Rangfolge, Grafik)	69
3.2	Teilnehmer an Abschlussprüfungen im Land Brandenburg 2002 nach Ausbildungsbereichen, zuständigen Stellen und Prüfungserfolg	70
3.3	Teilnehmer an Abschlussprüfungen im Land Brandenburg 2002 nach Ausbildungsberufen, Prüfungserfolg und Ausbildungsbereichen	71
3.4	Teilnehmer an Fortbildungs-/Meisterprüfungen im Land Brandenburg 2002 nach Berufen, Prüfungserfolg und Ausbildungsbereichen	97
3.5	Teilnehmer an Umschulungsprüfungen im Land Brandenburg 2002 nach Art des Umschulungsberufes, Prüfungserfolg und Ausbildungsbereichen	104
Teil 4	Ausbilder und Ausbildungsberater im Land Brandenburg 2002	
4.1	Ausbilder und Ausbildungsberater im Land Brandenburg 2002 nach Ausbildungsbereichen und zuständigen Stellen	105
4.2	Teilnehmer an Ausbildereignungsprüfungen im Land Brandenburg 2002 nach Ausbildungsbereichen, zuständigen Stellen und Prüfungserfolg	106

Abkürzungen und Zeichenerklärungen

a. n. g	anderweitig nicht genannt
HwO	Handwerksordnung
BBiG	Berufsbildungsgesetz
BerBiFG	Berufsbildungsförderungsgesetz
BGBI.	Bundesgesetzblatt
BIBB	Bundesinstitut für Berufsbildung
Min.	Ministerium
o. n. F.	ohne nähere Fachrichtungsangabe
-	nichts vorhanden (genau null)
.	Zahlenwert unbekannt

Vorbemerkungen

Der vorliegende Bericht enthält ausgewählte Ergebnisse der Berufsbildungsstatistik, die zum 31. Dezember jeden Jahres (Stichtag) zum Zwecke der Planung und Ordnung der Berufsbildung als Bundesstatistik durchgeführt wird. Darüber hinaus werden auch ausgewählte Ergebnisse einer Geschäftsstatistik veröffentlicht, deren Durchführung das Ministerium für Arbeit, Soziales, Gesundheit und Frauen des Landes Brandenburg in Auftrag gegeben hat. Hier werden Merkmale ausgewiesen, die zur Vorbereitung politischer, organisatorischer, materieller und finanzieller Entscheidungen auf Landesebene benötigt werden.

Der Bericht ist in **4 Teile** gegliedert:

Teil 1 enthält Gesamtübersichten in der Darstellung von Zeitreihen für 1991, 1995 und 1997 bis 2002.

Die zusammenfassenden Übersichten im **Teil 2** beinhalten die wichtigsten Angaben des Jahres 2002 über Auszubildende, neu abgeschlossene Ausbildungsverträge und vorzeitig gelöste Ausbildungsverhältnisse der betrieblichen, betriebsnahen bzw. außerbetrieblichen Berufsausbildung in der Gliederung nach Berufsfeldern, Ausbildungsbereichen, Berufsbereichen, Berufsgruppen und anerkannten Ausbildungsberufen.

Angaben über Teilnehmer an Abschlussprüfungen, Fortbildungs-, Meister- und Umschulungsprüfungen enthält der **Teil 3**. Die Angaben der Teilnehmer an Abschlussprüfungen schließen die Teilnehmer externer Prüfungen ein; im Ausbildungsbereich Handwerk zusätzlich die Teilnehmer an Umschulungsprüfungen.

Daten über Ausbilder und Ausbildungsberater sind im **Teil 4** dargestellt.

Rechtsgrundlage

Rechtsgrundlage für die Berufsbildungsstatistik ist das Berufsbildungsförderungsgesetz (BerBiFG) in der Fassung der Bekanntmachung vom 12. Januar 1994 (BGBl. I S. 78), zuletzt geändert durch Artikel 19 des Gesetzes vom 9. Juli 2001 (BGBl. I S. 1510), in Verbindung mit dem Gesetz über die Statistik für Bundeszwecke (Bundesstatistikgesetz - BStatG) vom 22. Januar 1987 (BGBl. I S. 462, 565), zuletzt geändert durch Artikel 3 des Gesetzes vom 21. Dezember 2000 (BGBl. I S. 1857).

Grundlage für die Durchführung der Erhebung der Geschäftsstatistik des Ministeriums für Arbeit, Soziales, Gesundheit und Frauen (MASGF) des Landes Brandenburg ist eine Servicevereinbarung zwischen dem MASGF und dem Landesbetrieb für Datenverarbeitung und Statistik aus dem Jahr 2001.

Begriffserläuterungen

Abschlussprüfung

Am Ende der Berufsausbildung ist in jedem anerkannten Ausbildungsberuf eine Abschlussprüfung (Gesellenprüfung) durchzuführen (gemäß § 34 BBiG bzw. § 31 HwO), die zum Nachweis der erreichten beruflichen Qualifikation dient. Wird sie nicht bestanden, kann sie zweimal wiederholt werden (Wiederholungsprüfung).

Mit der Erhebung wird die Anzahl der Prüfungsfälle erfasst, d. h. ein Prüfungsteilnehmer, der die Abschlussprüfung nicht bestanden hat und später eine Wiederholungsprüfung besteht, wird mehrfach gezählt, aber auch als Wiederholer ausgewiesen.

Im Bereich Handwerk sind in den Abschlussprüfungen auch die Umschulungsprüfungen enthalten.

Zur Abschlussprüfung wird zugelassen, wer eine der Ausbildungsordnung entsprechende Berufsausbildung beendet hat (§ 39 BBiG, § 36 HwO).

Zur Abschlussprüfung ist im Land Brandenburg auch zugelassen, wer nachweist, dass er mindestens das Zweifache der vorgeschriebenen Ausbildungszeit in diesem Beruf tätig gewesen ist, in dem er die Prüfung ablegen will (§ 40 Abs. 2 BBiG bzw. § 37 Abs. 2 HwO). Zur Abschlussprüfung wird ferner zugelassen, wer in einer berufsbildenden Schule oder einer sonstigen Einrichtung ausgebildet worden ist, wenn diese Ausbildung der Berufsausbildung in einem anerkannten Ausbildungsberuf entspricht (§ 40 Abs. 3 BBiG bzw. § 37 Abs. 3 HwO). Diese Teilnehmer werden statistisch als externe Prüfungsteilnehmer erfasst und sind in den Angaben der Abschlussprüfungen enthalten (externe Prüfungsteilnehmer sind aber keine Auszubildenden).

Weiterhin zählen auch die Prüfungen am Ende der einzelnen Ausbildungsabschnitte im Rahmen der Stufenausbildung zu den Abschlussprüfungen, wenn der Ausbildungsvertrag über jede Stufe neu abgeschlossen wird.

Anerkannter Ausbildungsberuf

Damit wird ein auf der Grundlage von § 25 BBiG staatlich geregelter und betrieblich, betriebsnah bzw. außerbetrieblich durchzuführender Ausbildungsgang bezeichnet. Dieser Ausbildungsgang wird inhaltlich durch die jeweilige Ausbildungsordnung (Rechtsverordnung) geregelt und staatlich als Ausbildungsberuf anerkannt.

Handwerke, die laut Anlage A zur Handwerksordnung als Gewerbe betrieben werden können, sind gemäß § 25 HwO zugleich staatlich anerkannte Ausbildungsberufe.

Jugendliche unter 18 Jahren dürfen nach § 28 Abs. 2 BBiG nur in anerkannten Ausbildungsberufen ausgebildet werden.

Anerkannte oder als anerkannt geltende Ausbildungsberufe sind im Verzeichnis der anerkannten Ausbildungsberufe nach § 6 Abs. 2 Nr. 5 BerBiFG enthalten, das vom BIBB geführt und jährlich mit dem aktuellen Stand (1. Oktober) veröffentlicht wird.

Ausbilder

Ausbilder ist, wer für die Durchführung der Berufsausbildung in der Ausbildungsstätte verantwortlich ist, d. h., wer an der Berufsausbildung unmittelbar, im wesentlichen Umfang bzw. verantwortlich beteiligt ist. Dies kann der einstellende Arbeitgeber (Ausbildende) selbst oder eine von ihm beauftragte oder bestellte Person (Ausbilder) sein, wenn der Ausbildungsbetrieb nicht ausbilden kann oder will (§ 6 Abs. 1 Ziff. 2 BBiG, § 21 Abs. 4 HwO).

Statistisch werden nur die Ausbilder erfasst, die für die Ausbildung der zum Stichtag 31. Dezember gemeldeten Auszubildenden bestellt worden sind und diese auch ausgebildet haben.

Im Ausbildungsbereich „Öffentlicher Dienst“ handelt es sich insbesondere um die vom Behördenleiter als Ausbilder bestimmten Personen (Angestellte, Beamte).

Im Ausbildungsbereich „Freie Berufe“ sind es die von einer Praxis oder Kanzlei als ausbildungsbe-rechtigt gemeldeten Personen, die im Berichtsjahr tatsächlich ausbilden.

Ausbildereignungsprüfung

Sie dient zum Nachweis der berufs- und arbeitspädagogischen Eignung für die Tätigkeit als Ausbilder, die gem. §§ 20, 76 bis 96 BBiG erforderlich ist. Die darüber hinaus als erweiterte Eignung (§ 21 BBiG) nachzuweisenden berufs- und arbeitspädagogischen Kenntnisse sind durch eine ge-sonderte Ausbildereignungsprüfung zu erwerben. Richtlinien für den Inhalt und die Durchführung dieser Prüfung ergeben sich aus den für die einzelnen Ausbildungsbereiche erlassenen Ausbilder-Eignungsverordnungen (AEVO). Von der Ausbildereignungsprüfung wird befreit, wer die berufs- und arbeitspädagogischen Kenntnisse für die Tätigkeit eines Ausbilders durch eine sonstige öffent-lich-rechtliche Prüfung, die den Anforderungen der AEVO entspricht (z. B. Meisterprüfung, Hoch-schulabschluss), nachweist oder wer über einen längeren Zeitraum ohne Beanstandungen als Ausbilder tätig war. Die Befreiung von der Ausbildereignungsprüfung ist für die einzelnen Ausbil-dungsbereiche im BBiG festgelegt. Im Bereich der Freien Berufe wird ganz auf einen Nachweis der arbeitspädagogischen Eignung verzichtet; die fachliche Eignung wird durch die §§ 88, 90 und 92 BBiG bestimmt.

Ausbildung

außerbetriebliche Ausbildung

Eine außerbetriebliche Ausbildung wird durch die Förderung und Bereitstellung zusätzlicher Aus-bildungsplätze gewährleistet. Sie entspricht nicht der Berufsausbildung an beruflichen Schulen.

Unter der Kategorie „außerbetriebliche Ausbildung“ werden erfasst:

- Auszubildende bei freien Bildungsträgern
- Auszubildende in Maßnahmen nach § 240 Sozialgesetzbuch III
- Auszubildende in Maßnahmen nach Sonderprogrammen (Bund-Länder-Gemeinschafts-initiative ohne schulische Ausbildung mit Kammerabschluss)
- Auszubildende nach § 48 BBiG und § 42 b HwO (Behinderte)

betriebsnahe Ausbildung

Die betriebsnahe Ausbildung findet in Ausbildungsringen bzw. Ausbildungsvereinen statt und wird ebenfalls durch staatliche Fördermittel finanziert.

Jugendliche, die im Rahmen von Fördermaßnahmen ein Ausbildungsverhältnis abschließen, wer-den in den für die Berufsausbildung zuständigen Stellen als Auszubildende registriert und sind in der Berufsbildungsstatistik nach dem Berufsbildungsförderungsgesetz in den Angaben der Auszu-bildenden enthalten. Die getrennte Erfassung der Auszubildenden nach betrieblicher, betriebsna-her und außerbetrieblicher Ausbildung ist nicht Bestandteil der Bundesstatistik, sondern in Bran-denburg ein zusätzliches Erhebungsmerkmal im Rahmen der auf Landesebene durchzuführenden Geschäftsstatistik.

Ausbildungsberater

Aufgabe des Ausbildungsberaters ist es, die Durchführung der Berufsausbildung zu überwachen und durch Beratung der Ausbilder und der Auszubildenden zu fördern. Diese Beratungs- und Über-wachungsaufgaben werden zumeist durch Besuche der Ausbildungsstätten erfüllt.

Ausbildungsberater werden gem. § 45 BBiG bzw. § 41a HwO von der zuständigen Stelle bestellt; sie sind hauptberuflich, nebenberuflich oder ehrenamtlich tätig.

Die Ausbildungsberater der Bundesbehörden im Bereich „Öffentlicher Dienst“ werden generell in dem Bundesland gezählt, in dem die Behörde ihren Verwaltungssitz hat.

Ausbildungsbereich

Statistisch wird die Berufsausbildung einzelner Wirtschafts- und Berufszweige folgenden Ausbildungsbereichen zugeordnet:

- Industrie und Handel
- Handwerk
- Landwirtschaft
- Hauswirtschaft (städtischer Bereich)
- Freie Berufe
- Öffentlicher Dienst
- Seeschifffahrt (im Land Brandenburg jedoch nicht vorhanden)

Diese Zuordnung deckt sich nicht voll mit der Wirtschaftsgliederung nach der Systematik der Wirtschaftszweige, da sich nach dem Berufsbildungsgesetz die Zuständigkeit für die Berufsausbildung vielfach nach der Art des Ausbildungsberufes und nicht nach der Zugehörigkeit des Ausbildungsbetriebes zu einem bestimmten Wirtschaftsbereich richtet. Ausschlaggebend für die Eintragung der Ausbildungsverträge (z. B. in die Lehrlingsrolle) ist die zuständige Stelle (Kammer) und nicht die ausbildende Stelle (Betrieb). Dies führt insbesondere im Ausbildungsbereich „Öffentlicher Dienst“ zu einer Untererfassung der Auszubildenden; alle Jugendlichen, die im Öffentlichen Dienst für Berufe der gewerblichen Wirtschaft und der Landwirtschaft ausgebildet werden, sind in der Berufsbildungsstatistik den übrigen Ausbildungsbereichen zugeordnet, weil sie in den jeweiligen Verzeichnissen der Ausbildungsverhältnisse der zuständigen Stellen dieser Bereiche geführt werden. Ähnlich verhält es sich im Ausbildungsbereich „Freie Berufe“, weil einige der dort angebotenen Ausbildungsberufe insbesondere in den Zuständigkeitsbereich der Industrie- und Handelskammern fallen (z. B. Kaufmann/-frau für Bürokommunikation, Bürokaufmann/-frau, Technische(r) Zeichner/in, Bauzeichner/in).

Ausbildungsdauer

Die Ausbildungsdauer wird nach § 25 BBiG in der Ausbildungsordnung festgelegt. Sie beträgt bei dem überwiegenden Teil der anerkannten Ausbildungsberufe drei Jahre. Darüber hinaus gibt es auch Berufe mit dreieinhalbjähriger Dauer sowie einige mit zweijähriger Dauer.

Die Dauer von zwei Jahren kann insbesondere bei der Stufenausbildung gemäß § 26 Abs. 6 BBiG bzw. § 26 Abs. 6 HwO unterschritten werden.

Die Ausbildungsdauer kann nach § 29 BBiG auf Antrag gekürzt oder verlängert werden. Verkürzte Ausbildungsdauer liegt vor, wenn vorhandene allgemeine oder berufliche Vorbildung (z. B. Abitur, Berufsfachschule) als erstes Jahr der Berufsausbildung angerechnet wurde. Sie liegt auch dann vor, wenn eine vorzeitige Zulassung zur Abschlussprüfung aufgrund überdurchschnittlicher Leistungen während der Ausbildungszeit erfolgt. Eine Verlängerung der Ausbildungsdauer ist in Ausnahmefällen möglich, um das Ausbildungsziel zu erreichen.

Ausbildungsjahr

Die zeitliche Gliederung der Ausbildungsdauer nach Ausbildungsjahren wird durch den im Berufsausbildungsvertrag festgehaltenen Beginn des Berufsausbildungsverhältnisses bestimmt sowie durch die im Ausbildungsrahmenplan festgelegten Lernziele. Ein Ausbildungsjahr ist generell nicht auf das Kalenderjahr bezogen. Auszubildende, bei denen die schulische oder berufliche Vorbildung (z. B. Abitur oder Berufsfachschule) als erstes Ausbildungsjahr angerechnet wurde, werden im zweiten Ausbildungsjahr nachgewiesen.

Auszubildende, bei denen eine Verkürzung der Ausbildungsdauer von weniger als 12 Monaten vorliegt, werden im ersten Ausbildungsjahr gezählt.

Auszubildende, die nach nicht bestandener Abschlussprüfung ihre Berufsausbildung fortgesetzt haben (Wiederholer), werden grundsätzlich dem selben Ausbildungsjahr zugeordnet, das zum Zeitpunkt der Abschlussprüfung vorlag.

Auszubildende

Auszubildende (Lehrlinge) sind Personen, die einen Berufsausbildungsvertrag im Sinne des Berufsbildungsgesetzes oder der Handwerksordnung abgeschlossen haben, um eine Berufsausbildung in einem anerkannten oder als anerkannt geltenden Ausbildungsberuf oder in einem Ausbildungsberuf in der Erprobung zu absolvieren.

Zu den Auszubildenden zählen auch die Personen, die in speziell geregelten Ausbildungsberufen nach § 48 BBiG bzw. § 42b HwO für Behinderte ausgebildet werden. Diese Berufe sind in den Tabellen mit *) gekennzeichnet.

Nicht zu den Auszubildenden zählen:

- Praktikanten (§ 19 BBiG), Volontäre,
- Personen, die ihre Berufsausbildung ausschließlich durch den Besuch von berufsbildenden Schulen erhalten (§ 2 Abs. 1 BBiG; z. B. Schüler an Berufsfachschulen),
- Personen, die einen Heil- oder Heilhilfsberuf erlernen (§ 107 BBiG; z. B. Auszubildende an Ausbildungsstätten für Fachberufe des Gesundheitswesens),
- Personen, die im Rahmen eines öffentlich-rechtlichen Dienstverhältnisses (Vorbereitungsdienst für Beamte) ausgebildet werden (§ 2 Abs. 2 Ziff. 1 und § 83 BBiG),
- Personen, die eine Berufsausbildung auf Kauffahrteischiffen (Handelsschiffen) absolvieren (§ 2 Abs. 2 Ziff. 2 BBiG), soweit es sich nicht um Schiffe der kleinen Hochseefischerei oder der Küstenfischerei handelt,
- Umschüler (§ 47 Abs. 1 BBiG bzw. § 42 HwO)

Berufsbereich

Berufsbereiche (römische Kennziffern) fassen als oberste Einheit der Systematik die Berufe zusammen, die sich nach den Arbeitsaufgaben und der allgemeinen Art der Tätigkeit gleichen.

Berufsfeld

In einem Berufsfeld sind mehrere verwandte Berufe zusammengefasst, in denen die gleiche berufliche Grundbildung vermittelt wird. Die Zuordnung der Berufe nach 13 Berufsfeldern ist in den Berufsrundbildungsjahr-Anrechnungs-Verordnungen geregelt.

Berufsgruppe

Berufsgruppen (zweistellige arabische Kennziffern) fassen fachlich näher zueinander gehörende, ihren Berufsaufgaben und Tätigkeiten nach verwandte Ausbildungsberufe zusammen.

Fortbildungsprüfung/Meisterprüfung

Die berufliche Fortbildung gehört zur Berufsbildung im Sinne des Berufsbildungsgesetzes. Sie soll es ermöglichen, die beruflichen Kenntnisse und Fertigkeiten zu erhalten, zu erweitern, der technischen Entwicklung anzupassen (Anpassungsfortbildung) oder beruflich aufzusteigen (Aufstiegsfortbildung).

Zum Nachweis von Kenntnissen, Fertigkeiten und Erfahrungen, die durch die berufliche Fortbildung erworben worden sind, kann die zuständige Stelle Prüfungen durchführen; sie müssen den besonderen Erfordernissen beruflicher Erwachsenenbildung entsprechen. Die zuständige Stelle kann nach § 46 Abs. 1 BBiG bzw. § 42 Abs. 1 HwO für ihren regionalen Bereich den Inhalt, das Ziel, die Prüfungsanforderungen, das Prüfungsverfahren und die Zulassungsvoraussetzungen der Fortbildungsprüfung selbst festlegen.

Ferner kann der Bundesminister für Bildung und Wissenschaft im Einvernehmen mit dem zuständigen Fachminister berufliche Fortbildungsgänge und Prüfungsordnungen durch Rechtsverordnungen bundeseinheitlich regeln (§ 46 Abs. 2 BBiG).

Meisterprüfungen sind Fortbildungsprüfungen, die in der Regel den Nachweis erbringen, ob der Prüfling befähigt ist, einen Betrieb selbständig zu führen und Auszubildende ordnungsgemäß auszubilden.

Im Handwerk sind Meisterprüfungen gem. der §§ 45 und 122 Abs. 2 HwO grundsätzlich bundeseinheitlich geregelt, im Ausbildungsbereich Industrie und Handel dagegen durch Rechtsverordnungen (§ 46 Abs. 2 BBiG) oder durch die zuständige Stelle selbst (§ 46 Abs. 1 BBiG).

Daneben werden Meisterprüfungen im Öffentlichen Dienst (§ 46 Abs. 2 BBiG), in der Landwirtschaft (§ 81 Abs. 4 BBiG) und in der städtischen Hauswirtschaft (§ 95 Abs. 4 BBiG) bundeseinheitlich abgelegt.

Fortbildungs- und Meisterprüfungen setzen in der Regel einen Berufsabschluss und eine Mindestdauer praktischer Berufstätigkeit voraus.

Mit der Erhebung wird die Anzahl der Prüfungsfälle erfasst, d. h. ein Prüfungsteilnehmer, der die Fortbildungsprüfung nicht bestanden hat und später die Wiederholungsprüfung ablegt, wird mehrfach gezählt, aber auch als Wiederholer ausgewiesen.

Wenn die Fortbildungsprüfung aus mehreren Teilen (z. B. Kursen) besteht, werden die Teilnehmer nur dann erfasst, wenn sie sich in der letzten Stufe befinden, die nach erfolgreichem Abschluss eine neue Berufsbezeichnung zulässt.

Neu abgeschlossene Ausbildungsverträge

Die Angaben zu neu abgeschlossenen Ausbildungsverträgen umfassen alle Auszubildende, die während des Berichtsjahres (01.01. - 31.12.) einen neuen Ausbildungsvertrag abgeschlossen und die Ausbildung tatsächlich begonnen haben.

Nicht erfasst werden neu abgeschlossene Ausbildungsverträge, die zum Stichtag 31.12. nicht mehr bestehen (vgl. vorzeitige Lösung des Ausbildungsverhältnisses).

Als neu abgeschlossene Ausbildungsverträge werden gezählt:

- Ausbildungsverträge von Auszubildenden, die als Schulabgänger erstmalig einen Ausbildungsvertrag für die betriebliche, betriebsnahe bzw. außerbetriebliche Berufsausbildung abschließen,
- Ausbildungsverträge von Auszubildenden, die bereits in der Berufsausbildung standen und einen Anschlussvertrag für die zweite oder dritte Stufe einer Stufenausbildung abgeschlossen haben (vgl. auch Stufenausbildung),
- Ausbildungsverträge von Auszubildenden, die ein bestehendes Ausbildungsverhältnis vorzeitig gelöst haben und ihre Ausbildung in einem anderen Ausbildungsberuf und ggf. in einem anderen Ausbildungsbetrieb weiterführen (Ausbildungswechsler),
- Ausbildungsverträge von Auszubildenden, die ihren ursprünglichen Ausbildungsberuf in einem anderen Ausbildungsbetrieb fortsetzen (Betriebswechsler),
- Ausbildungsverträge von Auszubildenden, die bereits eine betriebliche, betriebsnahe bzw. außerbetriebliche Berufsausbildung abgeschlossen haben und eine zweite Berufsausbildung beginnen.

Hinweis:

Die Zahl der neu abgeschlossenen Ausbildungsverträge ist daher nicht identisch mit der Zahl der Auszubildenden im ersten Ausbildungsjahr.

Probezeit

Das Berufsausbildungsverhältnis beginnt mit der Probezeit. Sie muss mindestens einen Monat und darf höchstens drei Monate betragen (§ 13 BBiG).

Während der Probezeit kann das Berufsausbildungsverhältnis jederzeit ohne Einhalten einer Kündigungsfrist gekündigt werden (§ 15 Abs. 1 BBiG).

Schulische Vorbildung

Die schulische Vorbildung wird nur für Auszubildende mit neu abgeschlossenem Ausbildungsvertrag nachgewiesen. Statistisch wird der **zuletzt** erreichte schulische Abschluss bzw. die zuletzt besuchte Schulform erfasst, unabhängig davon, ob vorher ein höherwertiger Schulabschluss vorlag. Die Gliederung der schulischen Vorbildung der Auszubildenden wird bundeseinheitlich vorgenommen, um für die unterschiedlichen Schulsysteme der Länder eine Vergleichbarkeit herzustellen.

Das Brandenburgische Schulgesetz bildet die gesetzliche Grundlage für die Struktur des Schulwesens im Land Brandenburg. Das Brandenburgische Schulsystem ist in seiner inneren Organisation nach Bildungsgängen und in seiner äußeren Organisation nach Schulstufen und Schulformen aufgebaut.

Die Schulen sind nach Schulstufen und Jahrgangsstufen gegliedert. Die Jahrgangsstufen 1 bis 6 bilden die Primarstufe und die Jahrgangsstufen 7 bis 10 die Sekundarstufe I. Die Sekundarstufe II umfasst die Jahrgangsstufen 11 bis 13. In der Sekundarstufe II werden der Bildungsgang der gymnasialen Oberstufe und die Bildungsgänge der Berufsschule, der Berufsfachschule, der Fachoberschule und der Fachschule durchgeführt.

Die von den Auszubildenden im Land Brandenburg erworbenen Schulabschlüsse und Berechtigungen wurden wie folgt zugeordnet:

ohne Hauptschulabschluss

- Abgang nach der Jahrgangsstufe 9 (nicht versetzt)
- Abschluss nach der Jahrgangsstufe 10 Allgemeine Förderschule

Hauptschulabschluss

- die Berufsbildungsreife nach Abschluss der Jahrgangsstufe 9 oder nach Abgang der Jahrgangsstufe 10 (nicht versetzt)
- die erweiterte Berufsbildungsreife nach Abschluss der Jahrgangsstufe 10 (erweiterter Hauptschulabschluss)
- ein der Berufsbildungsreife gleichgestellter Abschluss an der Allgemeinen Förderschule

Realschul- oder gleichwertiger Abschluss

- die Fachoberschulreife nach Abschluss der Jahrgangsstufe 10 (Realschulabschluss)
- die Berechtigung zum Besuch der gymnasialen Oberstufe nach Abschluss der Jahrgangsstufe 10
- Abgang nach der Jahrgangsstufe 11, 12, 13, der gymnasialen Oberstufe (ohne Hochschulreife)
- Abgang vom Bildungsgang „Fachoberschule“ (ohne Fachhochschulreife)

Hochschulreife

- allgemeine Hochschulreife
- Fachhochschulreife

Schulisches Berufsgrundbildungsjahr

- Abschluss einer einjährigen beruflichen Grundbildung (Berufsgrundbildungsjahr) in vollzeitschulischer Form

Berufsfachschule

- Berufsabschluss nach dem Berufsbildungsgesetz oder der Handwerksordnung
- Berufsabschluss in kaufmännischen Berufen nach dem Berufsbildungsgesetz
- Erwerb von beruflicher Grundbildung und von gleichgestellten Abschlüssen der Sekundarstufe I
- berufsqualifizierender Abschluss nach Landesrecht (Assistentenberufe)

Berufsvorbereitungsjahr

- Nachweis über die Teilnahme an berufsbefähigenden Lehrgängen, Werkklassen oder berufs- bzw. ausbildungsvorbereitenden Maßnahmen der Bundesanstalt für Arbeit. Dabei ist es gleichgültig, ob die Berufsvorbereitung in Bildungseinrichtungen freier Träger, beruflichen Schulen oder anderen berufsvorbereitenden Einrichtungen absolviert wurde.

Staatsangehörigkeit der Auszubildenden

Als ausländische Auszubildende gelten alle Auszubildenden ohne deutsche Staatsangehörigkeit, also auch staatenlose Auszubildende. Liegt eine Doppel- oder Mehrfachstaatsangehörigkeit vor, so erfolgt die Zuordnung zu nur einem Land; ist darunter die deutsche Staatsangehörigkeit, so werden diese Auszubildenden als Deutsche gezählt.

Stufenausbildung

Nach § 26 BBiG bzw. § 26 HwO kann eine Ausbildungsordnung sachlich und zeitlich geordnete, aufeinander aufbauende Stufen der Berufsausbildung festlegen.

In der ersten Stufe soll eine breite Grundlage für eine weiterführende allgemeine Fachbildung (zweite Stufe) gelegt werden; darauf aufbauend kann die besondere berufliche Fachbildung (dritte Stufe) erworben werden. Nach jeder Stufe ist ein Ausbildungsabschluss möglich, der zur Berufstätigkeit befähigt; die Fortsetzung jeder weiteren Ausbildungsstufe ist gegeben.

Stufenausbildungen bestehen im Ausbildungsbereich Industrie und Handel, vorwiegend in den Branchen Bauwirtschaft und Textilindustrie.

Die Stufenausbildung kann beim Abschluss des Berufsausbildungsvertrages bereits von Anfang an für alle Stufen zusammen oder für jede Ausbildungsstufe getrennt vereinbart werden. Letztere gelten als Anschlussverträge und werden als neu abgeschlossene Ausbildungsverträge gezählt.

Umschulung/Umschulungsprüfung

Eine Umschulung ist gem. § 47 BBiG bzw. § 42a HwO eine Maßnahme, die nach Inhalt, Art, Ziel und Dauer den besonderen Erfordernissen der beruflichen Erwachsenenbildung entspricht. Sie erfolgt entweder in einem anerkannten Ausbildungsberuf oder in einem anderen Beruf. Durch Umschulungsmaßnahmen soll Erwachsenen der Übergang in eine andere berufliche Tätigkeit ermöglicht werden. Umschüler können sowohl im dualen System als auch in entsprechenden Fördereinrichtungen ausgebildet werden.

Umschulungsprüfungen werden von den zuständigen Stellen als Nachweis der erworbenen Kenntnisse und Fähigkeiten durchgeführt. Grundlage sind die für die anerkannten Ausbildungsberufe gültigen Prüfungsordnungen (§ 47 Abs. 3 Satz 1 BBiG bzw. § 42a Abs. 3 Satz 1 HwO) oder die in anderen Berufen von der zuständigen Stelle selbst erlassenen Prüfungsordnungen (§ 47 Abs. 2 BBiG bzw. § 42a Abs. 2 HwO) bzw. Umschulungsverordnungen des Bundes (§ 47 Abs. 3 Satz 2 BBiG bzw. § 42a Abs. 3 Satz 1 HwO). Mit der Erhebung wird die Anzahl der Prüfungsfälle erfasst, d. h. ein Prüfungsteilnehmer der die Umschulungsprüfung nicht bestanden hat und später die Wiederholungsprüfung absolviert, wird mehrfach gezählt.

Vorzeitige Lösung des Ausbildungsverhältnisses

Ein Ausbildungsverhältnis kann vor Ablauf der im Berufsausbildungsvertrag genannten Ausbildungszeit vorzeitig gelöst werden durch:

- Kündigung während der Probezeit (§ 15 Abs. 1 BBiG),
- Kündigung nach der Probezeit aus wichtigem Grund (§ 15 Abs. 2 Nr. 1 BBiG),

- Kündigung wegen Berufsaufgabe oder Berufswechsel des Auszubildenden (§ 15 Abs. 2 Nr. 2 BBiG),
- im gegenseitigen Einvernehmen ohne Angabe von Gründen oder wegen anderer beim Auszubildenden liegenden Gründe (Aufgabe des Betriebes, Wegfall der Ausbildung).

Nachgewiesen werden alle Auszubildenden, die während des Kalenderjahres ihr Ausbildungsverhältnis vorzeitig lösten, sowohl in der Probezeit als auch nach Ausbildungsjahren.

Ausbildungsverhältnisse, die neu abgeschlossen und begonnen wurden, jedoch bis zum Stichtag der Erhebung wieder gelöst wurden, werden grundsätzlich als vorzeitige Lösungen erfasst, nicht als neu abgeschlossene Ausbildungsverträge.

Nicht erfasst werden die Ausbildungsverhältnisse, die bereits vor Ausbildungsbeginn, d. h. vor Vertragsantritt bzw. vor Beginn der Probezeit wieder gelöst wurden.

Zuständige Stelle

Zuständige Stellen sind die im Berufsbildungsgesetz festgelegten Institutionen, die die Aufgaben bei der Durchführung und Überwachung der Berufsausbildung im Sinne des Berufsbildungsgesetzes wahrnehmen. Das sind im Land Brandenburg:

- die Industrie- und Handelskammern für die Berufsbildung in Gewerbebetrieben, die nicht Handwerksbetriebe oder handwerksähnliche Betriebe sind, d. h. in Betrieben von Industrie, Handel, Banken, Versicherungen, Gast- und Verkehrsgewerbe,
- die Handwerkskammern für die Berufsbildung in Handwerksbetrieben,
- das Landesamt für Ernährung und Landwirtschaft für die Berufsbildung in den Betrieben der Landwirtschaft einschließlich der ländlichen und städtischen Hauswirtschaft,
- die Kammern für die Freien Berufe,
- im Öffentlichen Dienst die von den zuständigen Bundes- oder Landesbehörden bestimmten Stellen.

(siehe auch Übersicht der zuständigen Stellen für das Land Brandenburg)

Übersicht der zuständigen Stellen für das Land Brandenburg

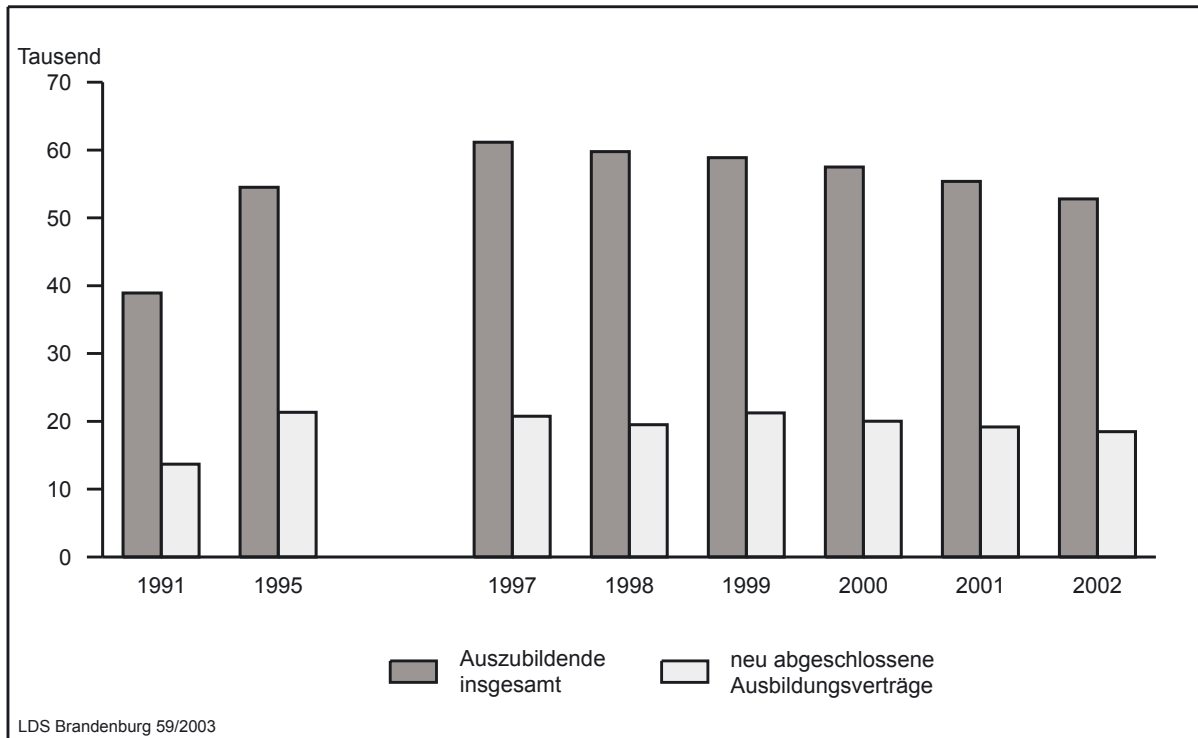
Im Land Brandenburg wurden für das Berichtsjahr 2002 (1. Januar - 31. Dezember) folgende zuständige Stellen in die Erhebung einbezogen:

Ausbildungsbereichzuständige Stellen

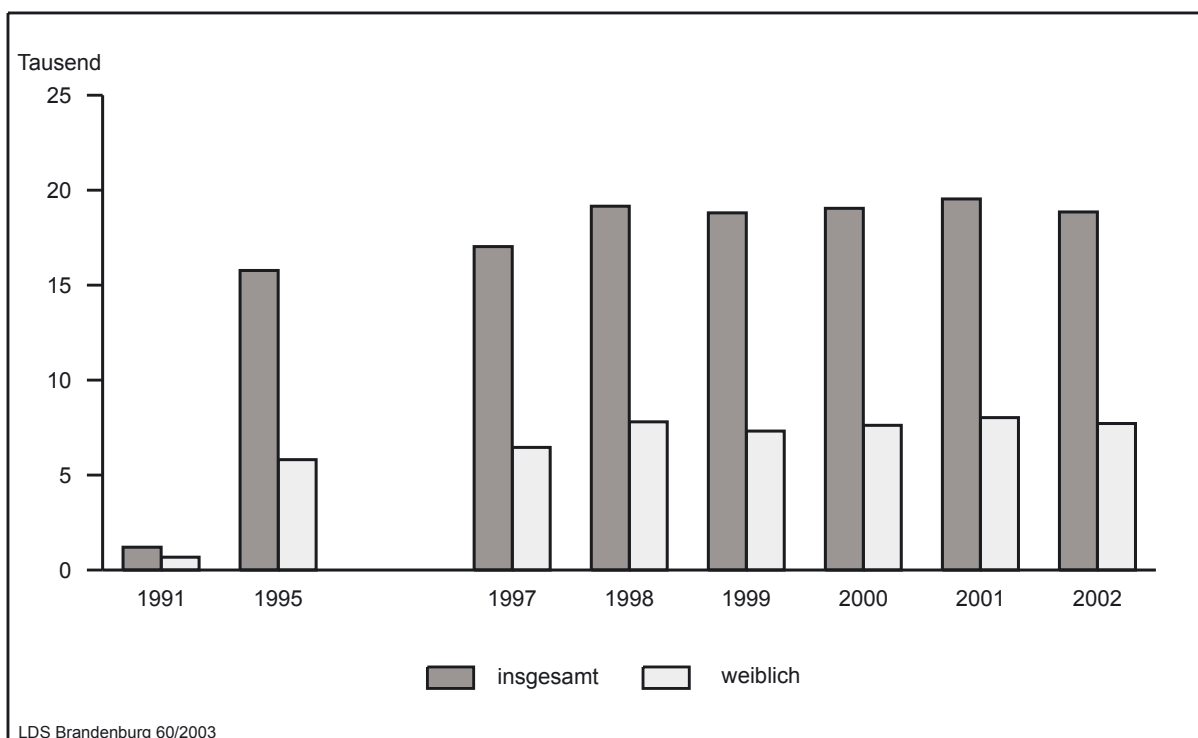
Industrie- und Handel	Industrie- und Handelskammer Cottbus Industrie- und Handelskammer Frankfurt (Oder) Industrie- und Handelskammer Potsdam
Handwerk	Handwerkskammer Cottbus Handwerkskammer Frankfurt (Oder) Handwerkskammer Potsdam
Landwirtschaft	Landesamt für Verbraucherschutz und Landwirtschaft
Hauswirtschaft	Landesamt für Verbraucherschutz und Landwirtschaft
Freie Berufe	Landesapothekerkammer Brandenburg Landesärztekammer Brandenburg Landestierärztekammer Brandenburg Landeszahnärztekammer Brandenburg Ländernotarkasse Patentanwaltskammer in München für alle Bundesländer (Fehlmeldung) Rechtsanwaltskammer des Landes Brandenburg Steuerberaterkammer Brandenburg
Öffentlicher Dienst	
Bundesbehörden	Bundesanstalt für Arbeit Bundesministerium für Verkehr Bundesversicherungsamt Bundesverwaltungsamt Wehrbereichsverwaltung VII
Landesbehörden	AOK-Bildungszentrum Berlin und Brandenburg Bischhöfliches Ordinariat (Fehlmeldung) Evangelische Kirche in Berlin-Brandenburg (Fehlmeldung) Landesbetrieb Landesvermessung und Geobasis- information Brandenburg Landesversicherungsanstalt Brandenburg Ministerium des Innern des Landes Brandenburg Ministerium der Justiz und für Europaangelegenheiten des Landes Brandenburg

1 Gesamtüberblick im Land Brandenburg 1991, 1995 und 1997 bis 2001

1.1 Auszubildende und neu abgeschlossene Ausbildungsverträge im Land Brandenburg 1991, 1995 und 1997 bis 2002



1.2 Teilnehmer mit bestandener Abschlussprüfung im Land Brandenburg 1991, 1995 und 1997 bis 2002



1.3 Auszubildende im Land Brandenburg 1991, 1995 und 1997 bis 2002 nach Ausbildungsjahren und Ausbildungsbereichen

Jahr	Auszubildende		davon im ... Ausbildungsjahr			
	insgesamt	weiblich	1.	2.	3.	4.

Industrie und Handel

1991	24 613	10 462	7 204	10 680	6 604	125
1995	24 453	12 093	9 127	7 853	6 384	1 089
1997	27 597	14 040	8 937	9 015	8 669	976
1998	27 821	13 260	9 280	9 181	8 319	1 041
1999	28 881	13 420	10 469	9 059	8 399	954
2000	29 457	13 216	10 230	10 024	8 085	1 118
2001	29 448	12 815	10 079	9 670	8 589	1 110
2002	28 830	12 096	9 902	9 514	8 402	1 012

Handwerk

1991	10 407	1 752	3 751	4 105	2 380	171
1995	23 292	3 718	8 618	7 367	5 724	1 583
1997	26 240	4 214	7 472	7 908	8 435	2 425
1998	24 529	4 015	6 334	7 400	8 090	2 705
1999	22 633	3 832	6 599	6 141	7 368	2 525
2000	20 816	3 774	5 661	6 310	6 292	2 553
2001	18 844	3 642	5 032	5 461	6 356	1 995
2002	16 899	3 345	4 608	4 722	5 568	2 001

Landwirtschaft

1991	2 017	940	333	959	722	3
1995	1 538	704	683	447	408	-
1997	2 233	849	837	721	675	-
1998	2 378	836	759	793	826	-
1999	2 343	735	740	720	883	-
2000	2 314	734	757	696	861	-
2001	2 274	701	757	732	785	-
2002	2 342	714	781	706	855	-

Hauswirtschaft

1991	249	243	238	6	5	-
1995	481	460	185	107	189	-
1997	492	463	155	162	175	-
1998	501	462	180	151	170	-
1999	502	442	179	169	154	-
2000	522	465	193	166	163	-
2001	554	506	210	168	176	-
2002	549	505	175	204	170	-

Noch: 1.3 Auszubildende im Land Brandenburg 1991, 1995 und 1997 bis 2002 nach Ausbildungsjahren und Ausbildungsbereichen

Jahr	Auszubildende		davon im ... Ausbildungsjahr			
	insgesamt	weiblich	1.	2.	3.	4.

Freie Berufe

1991	981	937	787	110	84	-
1995	2 547	2 472	985	836	726	-
1997	2 922	2 818	1 020	949	953	-
1998	2 875	2 761	924	1 006	945	-
1999	2 817	2 669	897	870	1 050	-
2000	2 683	2 550	880	836	967	-
2001	2 610	2 473	895	837	878	-
2002	2 567	2 444	841	854	872	-

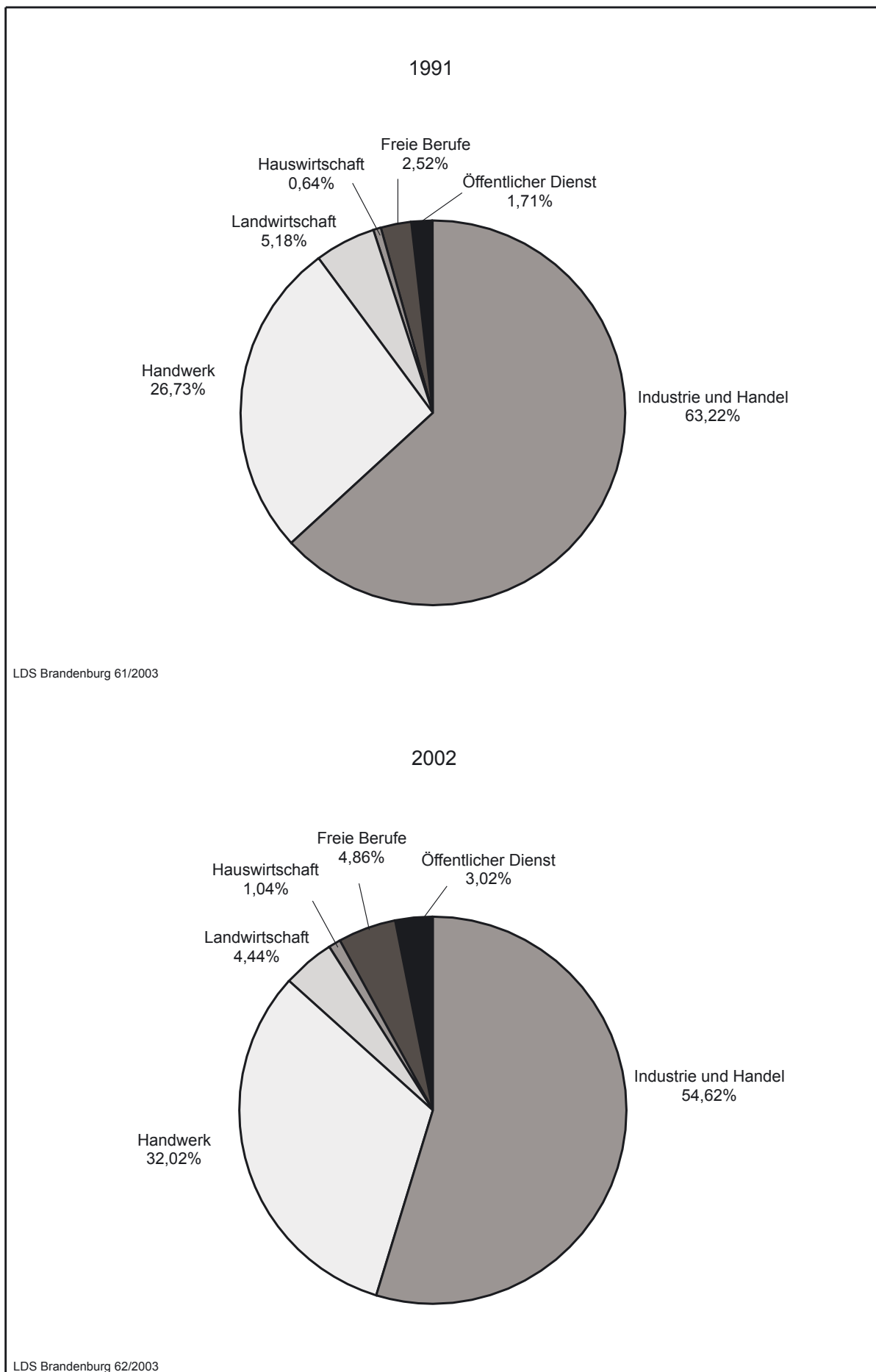
Öffentlicher Dienst

1991	667	244	403	260	4	-
1995	2 198	1 259	511	699	878	110
1997	1 674	1 078	536	549	499	90
1998	1 674	1 084	614	529	529	2
1999	1 713	1 106	586	605	522	-
2000	1 702	1 112	509	575	618	-
2001	1 648	1 029	548	515	585	-
2002	1 596	970	531	543	522	-

Insgesamt

1991	38 934	14 578	12 716	16 120	9 799	299
1995	54 509	20 706	20 109	17 309	14 309	2 782
1997	61 158	23 462	18 957	19 304	19 406	3 491
1998	59 778	22 418	18 091	19 060	18 879	3 748
1999	58 889	22 204	19 470	17 564	18 376	3 479
2000	57 494	21 851	18 230	18 607	16 986	3 671
2001	55 378	21 166	17 521	17 383	17 369	3 105
2002	52 783	20 074	16 838	16 543	16 389	3 013

1.4 Anteil der Auszubildenden in den einzelnen Ausbildungsbereichen im Land Brandenburg 1991 und 2002



1.5 Auszubildende im 1. Ausbildungsjahr im Land Brandenburg 1991, 1995 und 1997 bis 2002 und Veränderungen gegenüber dem Vorjahr nach Ausbildungsbereichen

Jahr	insgesamt	davon					
		Industrie und Handel	Handwerk	Landwirtschaft	Hauswirtschaft	Freie Berufe	Öffentlicher Dienst

absolut

1991	12 716	7 204	3 751	333	238	787	403
1995	20 109	9 127	8 618	683	185	985	511
1997	18 957	8 937	7 472	837	155	1 020	536
1998	18 091	9 280	6 334	759	180	924	614
1999	19 470	10 469	6 599	740	179	897	586
2000	18 230	10 230	5 661	757	193	880	509
2001	17 521	10 079	5 032	757	210	895	548
2002	16 838	9 902	4 608	781	175	841	531

Veränderung gegenüber dem Vorjahr um Prozent

1991	- 0,1	- 14,7	- 18,0	- 24,9	+ 2,5	+ 1,4	+ 107,7
1995	+ 13,3	+ 15,2	+ 12,2	+ 37,4	+ 55,5	+ 11,9	- 21,1
1997	- 3,0	- 1,2	- 7,3	+ 12,3	- 10,4	+ 4,7	- 3,4
1998	- 4,6	+ 3,8	- 15,2	- 9,3	+ 16,1	- 9,4	+ 14,6
1999	+ 7,6	+ 12,8	+ 4,2	- 2,5	- 0,6	- 2,9	- 4,6
2000	- 6,4	- 2,3	- 14,2	+ 2,3	+ 7,8	- 1,9	- 13,1
2001	- 3,9	- 1,5	- 11,1	-	+ 8,8	+ 1,7	+ 7,7
2002	- 3,9	- 1,8	- 8,4	+ 3,2	- 16,7	- 6,0	- 3,1

1.6 Neu abgeschlossene und vorzeitig gelöste Ausbildungsverträge im Land Brandenburg 1991, 1995 und 1997 bis 2002 nach Ausbildungsbereichen

Jahr	Neu abgeschlossene Ausbildungsverträge		Vorzeitig gelöste Ausbildungsverträge		darunter in der Probezeit
	insgesamt	von Frauen	insgesamt	von Frauen	

Industrie und Handel

1991	7 491	•	•	•	•
1995	9 831	5 226	1 922	993	357
1997	9 776	4 839	2 428	1 284	512
1998	10 165	4 619	2 416	1 177	539
1999	11 436	5 456	2 657	1 370	646
2000	11 220	5 054	2 709	1 296	615
2001	11 030	4 816	2 756	1 358	644
2002	10 891	4 574	2 944	1 353	612

Handwerk

1991	4 163	•	•	•	•
1995	9 080	1 453	1 523	273	306
1997	8 388	1 429	2 029	353	295
1998	6 778	1 206	2 088	378	241
1999	7 360	1 421	1 889	366	285
2000	6 407	1 347	1 762	369	268
2001	5 675	1 220	1 570	337	267
2002	5 201	1 126	1 596	325	304

Landwirtschaft

1991	333	•	•	•	•
1995	702	297	97	50	30
1997	869	268	164	67	43
1998	779	257	153	52	33
1999	774	230	172	71	45
2000	794	264	153	57	44
2001	788	251	137	48	26
2002	816	226	193	50	57

Hauswirtschaft

1991	238	•	•	•	•
1995	186	179	15	13	3
1997	157	143	25	20	5
1998	180	159	41	38	11
1999	179	155	33	31	12
2000	193	172	36	26	3
2001	210	196	57	47	12
2002	180	162	49	45	11

Noch: 1.6 Neu abgeschlossene und vorzeitig gelöste Ausbildungsverträge im Land Brandenburg 1991, 1995 und 1997 bis 2002 nach Ausbildungsbereichen

Jahr	Neu abgeschlossene Ausbildungsverträge		Vorzeitig gelöste Ausbildungsverträge		darunter in der Probezeit
	insgesamt	von Frauen	insgesamt	von Frauen	

Freie Berufe

1991	958	•	•	•	•
1995	997	973	154	149	66
1997	1 029	991	177	170	89
1998	984	939	170	164	57
1999	909	852	165	159	69
2000	903	862	174	161	79
2001	928	884	171	159	75
2002	861	822	218	205	68

Öffentlicher Dienst

1991	496	•	•	•	•
1995	550	384	37	25	9
1997	536	368	19	9	2
1998	613	398	16	9	3
1999	588	379	25	14	8
2000	512	336	33	25	12
2001	548	318	46	39	20
2002	531	319	41	21	25

Insgesamt

1991	13 679	•	•	•	•
1995	21 346	8 512	3 748	1 503	771
1997	20 755	8 038	4 842	1 903	946
1998	19 499	7 578	4 884	1 818	884
1999	21 246	8 493	4 941	2 011	1 065
2000	20 029	8 035	4 867	1 934	1 021
2001	19 179	7 685	4 737	1 988	1 044
2002	18 480	7 229	5 041	1 999	1 077

1.7 Teilnehmer an Abschlussprüfungen im Land Brandenburg 1991, 1995 und 1997 bis 2002 nach Prüfungserfolg und Ausbildungsbereichen

Jahr	Teilnehmer an Abschlussprüfungen		darunter mit bestandener Prüfung	
	insgesamt	weiblich	insgesamt	weiblich

Industrie und Handel

1991	826	645	626	503
1995	8 800	3 926	7 125	3 142
1997	10 559	4 871	8 017	3 600
1998	11 826	6 244	9 161	4 724
1999	11 872	5 653	9 174	4 399
2000	12 212	6 018	9 624	4 642
2001	13 673	6 782	10 546	5 292
2002	13 880	6 649	10 620	5 122

Handwerk

1991	489	86	488	86
1995	7 666	1 229	6 288	1 012
1997	8 950	1 707	6 862	1 329
1998	9 984	1 746	7 687	1 389
1999	10 055	1 683	7 379	1 272
2000	9 464	1 690	7 071	1 327
2001	8 434	1 451	6 679	1 129
2002	8 098	1 520	6 126	1 184

Landwirtschaft

1991	-	-	-	-
1995	474	175	403	133
1997	558	263	401	172
1998	774	329	564	222
1999	898	360	605	225
2000	1 053	372	734	257
2001	953	321	663	230
2002	917	256	631	178

Hauswirtschaft

1991	-	-	-	-
1995	243	231	187	175
1997	107	103	96	92
1998	165	159	131	125
1999	166	162	131	128
2000	153	138	129	116
2001	146	132	112	101
2002	165	145	139	120

Noch: 1.7 Teilnehmer an Abschlussprüfungen im Land Brandenburg 1991, 1995 und 1997 bis 2002 nach Prüfungserfolg und Ausbildungsbereichen

Jahr	Teilnehmer an Abschlussprüfungen		darunter mit bestandener Prüfung	
	insgesamt	weiblich	insgesamt	weiblich

Freie Berufe

1991	88	88	88	88
1995	741	714	700	680
1997	896	859	778	748
1998	1 050	1 022	918	894
1999	1 034	975	913	868
2000	1 056	1 010	928	894
2001	987	931	870	823
2002	899	840	793	745

Öffentlicher Dienst

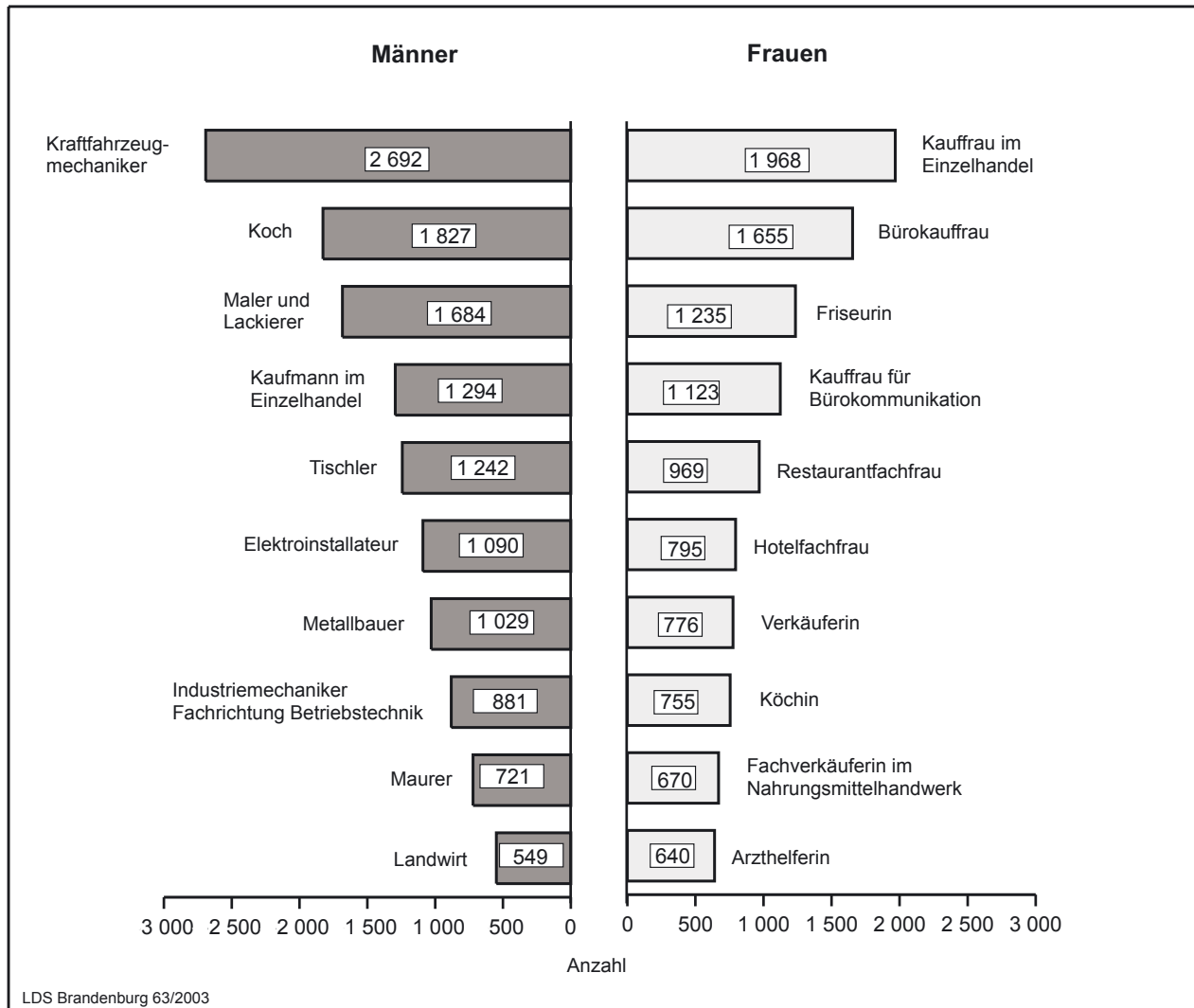
1991	-	-	-	-
1995	1 188	741	1 073	672
1997	1 034	589	874	515
1998	830	542	693	451
1999	710	496	602	425
2000	614	414	562	385
2001	704	468	667	450
2002	604	390	548	363

Insgesamt

1991	1 403	819	1 202	677
1995	19 112	7 016	15 776	5 814
1997	22 104	8 392	17 028	6 456
1998	24 629	10 042	19 154	7 805
1999	24 735	9 329	18 804	7 317
2000	24 552	9 642	19 048	7 621
2001	24 897	10 085	19 537	8 025
2002	24 563	9 800	18 857	7 712

2 Auszubildende im Land Brandenburg am 31.12.2002

2.1 Auszubildende im Land Brandenburg 2002 nach den am stärksten besetzten Ausbildungsberufen (Rangfolge)



2.2 Auszubildende im Land Brandenburg 2002 nach Berufsfeldern und Ausbildungsjahren

Berufsfeld	Auszubildende		davon im ... Ausbildungsjahr			
	zusammen	weiblich	1.	2.	3.	4.
Wirtschaft und Verwaltung	10 412	6 860	3 559	3 558	3 295	-
Metalltechnik	8 544	135	2 047	2 113	2 228	2 156
Elektrotechnik	2 133	34	446	502	530	655
Bautechnik	3 531	74	1 088	1 279	1 164	-
Holztechnik	1 638	56	550	503	585	-
Textiltechnik und Bekleidung	46	46	23	20	3	-
Chemie, Physik und Biologie	494	183	130	167	123	74
Drucktechnik	114	18	36	41	37	-
Farbtechnik und Raumgestaltung	2 094	252	640	621	833	-
Körperpflege	1 322	1 235	409	417	496	-
Ernährung und Hauswirtschaft	7 439	4 114	2 694	2 520	2 225	-
Agrarwirtschaft	2 000	602	667	575	758	-
Keinem Berufsfeld zugeordnet	13 016	6 465	4 549	4 227	4 112	128
Insgesamt	52 783	20 074	16 838	16 543	16 389	3 013

2.3 Auszubildende im Land Brandenburg 2002 nach Ausbildungsbereichen, zuständigen Stellen und Ausbildungsjahren

Ausbildungsbereich zuständige Stelle	Auszubildende		davon im ... Ausbildungsjahr			
	zusammen	weiblich	1.	2.	3.	4.
Industrie und Handel zusammen	28 830	12 096	9 902	9 514	8 402	1 012
Industrie- und Handelskammer						
Cottbus	8 931	3 492	2 964	2 795	2 731	441
Frankfurt (Oder)	8 159	3 534	2 853	2 750	2 355	201
Potsdam	11 740	5 070	4 085	3 969	3 316	370
Handwerk zusammen	16 899	3 345	4 608	4 722	5 568	2 001
Handwerkskammer						
Cottbus	3 952	842	1 056	1 073	1 287	536
Frankfurt (Oder)	4 999	878	1 332	1 407	1 627	633
Potsdam	7 948	1 625	2 220	2 242	2 654	832
Landwirtschaft zusammen	2 342	714	781	706	855	-
Landesamt für Verbraucherschutz und Landwirtschaft	2 342	714	781	706	855	-
Hauswirtschaft zusammen	549	505	175	204	170	-
Landesamt für Verbraucherschutz und Landwirtschaft	549	505	175	204	170	-
Freie Berufe zusammen	2 567	2 444	841	854	872	-
Landesapothekerkammer Brandenburg	198	191	67	65	66	-
Landesärztekammer Brandenburg	647	640	200	235	212	-
Ländernotarkasse	50	45	19	14	17	-
Rechtsanwaltskammer Brandenburg	506	482	141	173	192	-
Landestierärztekammer Brandenburg	116	111	55	31	30	-
Landeszahnärztekammer Brandenburg	663	662	232	204	227	-
Steuerberaterkammer Brandenburg	387	313	127	132	128	-
Öffentlicher Dienst zusammen	1 596	970	531	543	522	-
Bundesbehörden	423	247	124	148	151	-
Landesbehörden	1 173	723	407	395	371	-
Insgesamt	52 783	20 074	16 838	16 543	16 389	3 013

2.4 Auszubildende im 1. Ausbildungsjahr im Land Brandenburg 2002 im Vergleich zum Vorjahr nach Ausbildungsbereichen und zuständigen Stellen

Ausbildungsbereich zuständige Stelle	2002	Vorjahr	Veränderung	
			absolut	um Prozent
Industrie und Handel zusammen	9 902	10 079	- 177	- 1,8
Industrie- und Handelskammer				
Cottbus	2 964	3 128	- 164	- 5,2
Frankfurt (Oder)	2 853	2 866	- 13	- 0,5
Potsdam	4 085	4 085	-	-
Handwerk zusammen	4 608	5 032	- 424	- 8,4
Handwerkskammer				
Cottbus	1 056	1 193	- 137	- 11,5
Frankfurt (Oder)	1 332	1 464	- 132	- 9,0
Potsdam	2 220	2 375	- 155	- 6,5
Landwirtschaft zusammen	781	757	+ 24	+ 3,2
Landesamt für Verbraucherschutz und Landwirtschaft	781	757	+ 24	+ 3,2
Hauswirtschaft zusammen	175	210	- 35	- 16,7
Landesamt für Verbraucherschutz und Landwirtschaft	175	210	- 35	- 16,7
Freie Berufe zusammen	841	895	- 54	- 6,0
Landesapothekerkammer Brandenburg	67	68	- 1	- 1,5
Landesärztekammer Brandenburg	200	235	- 35	- 14,9
Ländernotarkasse	19	16	+ 3	+ 18,8
Rechtsanwaltskammer Brandenburg	141	178	- 37	- 20,8
Landestierärztekammer Brandenburg	55	38	+ 17	+ 44,7
Landeszahnärztekammer Brandenburg	232	223	+ 9	+ 4,0
Steuerberaterkammer Brandenburg	127	137	- 10	- 7,3
Öffentlicher Dienst zusammen	531	548	- 17	- 3,1
Bundesbehörden	124	149	- 25	- 16,8
Landesbehörden	407	399	+ 8	+ 2,0
Insgesamt	16 838	17 521	- 683	- 3,9

2.5 Auszubildende in der außerbetrieblichen sowie betriebsnahen Ausbildung^{*)} im Land Brandenburg 2002 nach Ausbildungsbereichen und zuständigen Stellen

Ausbildungsbereich zuständige Stelle	Auszubildende in der ... Ausbildung							
	außerbetrieblichen				betriebsnahen			
	zusammen		darunter im 1. Ausbildungsjahr		zusammen		darunter im 1. Ausbildungsjahr	
	zusammen	weiblich	zusammen	weiblich	zusammen	weiblich	zusammen	weiblich
Industrie und Handel zusammen	6 808	2 646	2 846	1 101	3 535	1 928	1 321	734
Industrie- und Handelskammer								
Cottbus	2 319	765	906	315	964	573	324	192
Frankfurt (Oder)	2 095	910	853	354	1 141	572	418	215
Potsdam	2 394	971	1 087	432	1 430	783	579	327
Handwerk zusammen	3 079	402	1 104	151	2 974	697	715	190
Handwerkskammer								
Cottbus	434	59	160	23	773	170	178	51
Frankfurt (Oder)	1 189	135	423	49	835	190	186	48
Potsdam	1 456	208	521	79	1 366	337	351	91
Landwirtschaft zusammen	477	151	163	45	290	136	108	47
Landesamt für Verbraucherschutz und Landwirtschaft	477	151	163	45	290	136	108	47
Hauswirtschaft zusammen	544	499	175	158	-	-	-	-
Landesamt für Verbraucherschutz und Landwirtschaft	544	499	175	158	-	-	-	-
Freie Berufe zusammen	-	-	-	-	442	327	175	142
Landesapothekerkammer Brandenburg	-	-	-	-	19	18	6	6
Landesärztekammer Brandenburg	-	-	-	-	129	127	44	44
Ländernotarkasse	-	-	-	-	8	7	6	5
Rechtsanwaltskammer Brandenburg	-	-	-	-	107	5	30	3
Landestierärztekammer Brandenburg	-	-	-	-	30	28	17	17
Landeszahnärztekammer Brandenburg	-	-	-	-	122	122	55	55
Steuerberaterkammer Brandenburg	-	-	-	-	27	20	17	12
Öffentlicher Dienst zusammen	-	-	-	-	10	2	2	1
Bundesbehörden	-	-	-	-	-	-	-	-
Landesbehörden	-	-	-	-	10	2	2	1
Insgesamt	10 908	3 698	4 288	1 455	7 251	3 090	2 321	1 114

^{*)} Begriffserläuterungen beachten

2.6 Auszubildende und neu abgeschlossene Ausbildungsverträge im Land Brandenburg 2002 nach Ausbildungsberufen und Ausbildungsbereichen

Kenn- ziffer	Berufsbereich Berufsgruppe Ausbildungsberuf	Auszubildende		davon im ... Ausbildungsjahr				Neu abgeschlossene Ausbildungsverträge	
		zusammen	weiblich	1.	2.	3.	4.	zusammen	von Frauen

Industrie und Handel									
I	Berufe in der Land-, Tier-, Forstwirtschaft und im Gartenbau zusammen	592	576	208	176	208	-	219	210
02	Tierwirtschaftliche Berufe zusammen	48	40	23	13	12	-	24	20
	Tierpfleger/-in	48	40	23	13	12	-	24	20
05	Gartenbauberufe zusammen	544	536	185	163	196	-	195	190
	Florist/-in	544	536	185	163	196	-	195	190
II	Bergleute, Mineralgewinner zusammen	23	-	16	6	1	-	16	-
08	Mineralgewinner, -aufbereiter zusammen	23	-	16	6	1	-	16	-
	Aufbereitungsmechaniker/-in	23	-	16	6	1	-	16	-
III	Fertigungsberufe zusammen	12 192	1 402	4 111	3 785	3 325	971	4 456	537
10	Steinbearbeiter/Steinbearbeiterinnen zusammen	4	-	-	1	3	-	-	-
	Steinmetz/-in	4	-	-	1	3	-	-	-
11	Baustoffhersteller/Baustoffherstellerinnen zusammen	69	-	23	22	24	-	23	-
	Verfahrensmechaniker/-in in der Steine- und Erdenindustrie	12	-	2	4	6	-	2	-
	Betonfertigteilbauer/-in	57	-	21	18	18	-	21	-
12	Keramiker/Keramikerinnen zusammen	13	1	4	7	2	-	4	-
	Industriekeramiker/-in	13	1	4	7	2	-	4	-
13	Berufe in der Glasherstellung und -bearbeitung zusammen	86	29	33	28	25	-	33	8
	Verfahrensmechaniker/-in Glastechnik	6	-	2	2	2	-	2	-
	Flachglasmechaniker/-in	28	-	9	6	13	-	9	-
	Brillenoptikschleifer/-in	30	21	-	20	10	-	-	-
	Verfahrensmechaniker/-in für Brillenoptik	22	8	22	-	-	-	22	8
14	Chemieberufe zusammen	227	56	59	78	47	43	60	17
	Chemikant/-in	201	48	51	74	39	37	52	13
	Pharmakant/-in	26	8	8	4	8	6	8	4
15	Kunststoffberufe zusammen	147	3	50	47	50	-	50	-
	Verfahrensmechaniker/-in für Kunststoff- und Kautschuktechnik	147	3	50	47	50	-	50	-
16	Papierherstellungs-, Papierverarbeitungsberufe zusammen	52	-	22	17	13	-	23	-
	Papiermacher/-in	30	-	16	10	4	-	17	-
	Verpackungsmittelmechaniker/-in	22	-	6	7	9	-	6	-

Noch: 2.6 Auszubildende und neu abgeschlossene Ausbildungsverträge im Land Brandenburg 2002 nach Ausbildungsberufen und Ausbildungsbereichen

Kenn- ziffer	Berufsbereich Berufsgruppe Ausbildungsberuf	Auszubildende		davon im ... Ausbildungsjahr				Neu abgeschlossene Ausbildungsverträge	
		zusammen	weiblich	1.	2.	3.	4.	zusammen	von Frauen
Noch: Industrie und Handel									
17	Druck- und Druckweiterverarbeitungsberufe zusammen	309	131	111	96	102	-	123	53
	Mediengestalter/-in für Digital- und Printmedien -Mediendesign	192	103	65	62	65	-	77	45
	Mediengestalter/-in für Digital- und Printmedien -Medienoperating	7	4	-	3	4	-	-	-
	Drucker/-in	74	7	28	25	21	-	28	-
	Siebdrucker/-in	7	1	2	4	1	-	2	-
	Mediengestalter/-in für Digital- und Printmedien -Medientechnik	23	14	15	1	7	-	15	8
	Buchbinder/-in	6	2	1	1	4	-	1	-
18	Berufe in der Holzbearbeitung, Holz- und Flechtwarenherstellung zusammen	38	-	12	9	17	-	12	-
	Holzbearbeitungsmechaniker/-in	38	-	12	9	17	-	12	-
19	Berufe in der Hütten- und Halbzeug- industrie zusammen	11	-	3	2	3	3	3	-
	Verfahrensmechaniker/-in in der Hütten- und Halbzeugindustrie	11	-	3	2	3	3	3	-
20	Gießereiberufe zusammen	28	-	4	12	10	2	5	-
	Gießereimechaniker/-in	28	-	4	12	10	2	5	-
22	Berufe in der spanenden Metallverformung zusammen	185	-	61	48	50	26	64	-
	Werkzeugmaschinenpaner/-in -Drehen *)	13	-	6	-	7	-	6	-
	Zerspanungsmechaniker/-in -Drehtechnik	90	-	27	23	24	16	30	-
	Zerspanungsmechaniker/-in -Automatendrehtechnik	13	-	2	5	4	2	2	-
	Zerspanungsmechaniker/-in -Frästechnik	64	-	25	20	11	8	25	-
	Zerspanungsmechaniker/-in -Schleiftechnik	5	-	1	-	4	-	1	-
23	Berufe in der Metalloberflächenveredlung und Metallvergütung zusammen	2	1	-	2	-	-	-	-
	Galvaniseur/-in	1	-	-	1	-	-	-	-
	Emailschriftenmaler/-in	1	1	-	1	-	-	-	-
24	Metallverbindungsberufe zusammen	204	-	62	72	38	32	64	-
	Schweißwerker/-in *)	10	-	-	10	-	-	-	-
	Anlagenmechaniker/-in -Schweißtechnik	79	-	22	19	21	17	22	-
	Konstruktionsmechaniker/-in -Schweißtechnik	115	-	40	43	17	15	42	-

Noch: 2.6 Auszubildende und neu abgeschlossene Ausbildungsverträge im Land Brandenburg 2002 nach Ausbildungsberufen und Ausbildungsbereichen

Kenn- ziffer	Berufsbereich Berufsgruppe Ausbildungsberuf	Auszubildende		davon im ... Ausbildungsjahr				Neu abgeschlossene Ausbildungsverträge	
		zusammen	weiblich	1.	2.	3.	4.	zusammen	von Frauen
Noch: Industrie und Handel									
25	Metall- und Anlagenbauberufe zusammen	382	3	122	87	89	84	130	2
	Anlagenmechaniker/-in -Apparatetechnik	7	-	2	2	-	3	2	-
	Metallbearbeiter/-in -Schlosser *)	103	3	53	27	23	-	54	2
	Konstruktionsmechaniker/-in -Ausrüstungstechnik	72	-	19	20	23	10	20	-
	Konstruktionsmechaniker/-in -Metall- und Schiffbautechnik	200	-	48	38	43	71	54	-
26	Blechkonstruktions- und Installationsberufe zusammen	207	2	54	40	45	68	60	-
	Anlagenmechaniker/-in -Versorgungstechnik	110	1	30	28	24	28	35	-
	Konstruktionsmechaniker/-in -Feinblechbautechnik	97	1	24	12	21	40	25	-
27	Maschinenbau- und -wartungsberufe zusammen	1 505	39	460	462	322	261	470	13
	Industriemechaniker/-in -Maschinen- und Systemtechnik	45	-	10	11	13	11	10	-
	Industriemechaniker/-in -Betriebstechnik	908	27	241	241	237	189	248	8
	Industriemechaniker/-in -Produktionstechnik	265	8	70	73	61	61	71	1
	Teilezurichter/-in	259	3	133	126	-	-	135	3
	Fertigungsmechaniker/-in	28	1	6	11	11	-	6	1
28	Fahr-, Flugzeugbau- und -wartungsberufe zusammen	244	6	73	66	65	40	75	1
	Automobilmechaniker/-in	151	2	41	36	42	32	43	-
	Fluggerätemechaniker/-in	93	4	32	30	23	8	32	1
29	Werkzeug- und Formenbauberufe zusammen	136	2	34	37	41	24	36	-
	Werkzeugmechaniker/-in -Stanz- und Umformtechnik	103	1	22	28	32	21	23	-
	Werkzeugmechaniker/-in -Formentechnik	33	1	12	9	9	3	13	-
30	Feinwerktechnische und verwandte Berufe zusammen	62	5	17	12	15	18	17	2
	Industriemechaniker/-in -Geräte- und Feinwerktechnik	60	5	17	10	15	18	17	2
	Klavier- und Cembalobauer/-in	2	-	-	2	-	-	-	-

Noch: 2.6 Auszubildende und neu abgeschlossene Ausbildungsverträge im Land Brandenburg 2002 nach Ausbildungsberufen und Ausbildungsbereichen

Kenn- ziffer	Berufsbereich Berufsgruppe Ausbildungsberuf	Auszubildende		davon im ... Ausbildungsjahr				Neu abgeschlossene Ausbildungsverträge	
		zusammen	weiblich	1.	2.	3.	4.	zusammen	von Frauen
Noch: Industrie und Handel									
31	Elektroberufe zusammen	1 905	69	561	453	521	370	602	24
	Energieelektroniker/-in -Anlagentechnik	195	5	44	31	46	74	57	1
	Elektroanlagenmonteur/-in	6	-	2	1	3	-	2	-
	Energieelektroniker/-in -Betriebstechnik	429	9	82	104	108	135	85	1
	Kommunikationselektroniker/-in -Telekommunikationstechnik	34	1	1	3	16	14	1	-
	Elektromaschinenmonteur/-in	2	-	2	-	-	-	2	-
	Mechatroniker/-in	537	21	201	127	130	79	204	7
	Industrieelektroniker/-in -Produktionstechnik	52	3	11	13	13	15	11	1
	Mikrotechnologe/Mikrotechnologin	51	9	28	6	17	-	44	9
	Industrieelektroniker/-in -Gerätetechnik	46	2	7	20	7	12	7	1
	Prozesselektrotechniker/-in	81	1	30	18	22	11	30	-
	Kommunikationselektroniker/-in -Informationstechnik	7	-	1	-	3	3	1	-
	Informations- und Telekommunikations- system-Elektroniker/-in	351	12	122	102	127	-	126	2
	Kommunikationselektroniker/-in -Funktechnik	83	3	22	21	21	19	24	1
	Kraftfahrzeugelektriker/-in	31	3	8	7	8	8	8	1
33	Spinnberufe zusammen	1	-	-	1	-	-	-	-
	Textilmaschinenführer/-in -Spinnerei	1	-	-	1	-	-	-	-
34	Berufe in der Textilherstellung zusammen	15	8	9	5	1	-	9	5
	Textilmaschinenführer/-in -Weberei	14	7	9	5	-	-	9	5
	Schmucktextilienhersteller/-in	1	1	-	-	1	-	-	-
35	Berufe in der Textilverarbeitung zusammen	44	36	23	20	1	-	25	21
	Modeschneider/-in	4	4	2	1	1	-	3	3
	Modenäher/-in	30	30	16	14	-	-	16	16
	Technische(r) Konfektionär/-in	10	2	5	5	-	-	6	2
36	Textilveredler/Textilveredlerinnen zusammen	21	5	14	7	-	-	14	2
	Textilmaschinenführer/-in -Veredlung	21	5	14	7	-	-	14	2
37	Berufe in der Lederherstellung, Leder- und Fellverarbeitung zusammen	5	2	2	1	2	-	2	-
	Schuhfertiger/-in	5	2	2	1	2	-	2	-
39	Berufe in der Back-, Konditor-, Süßwaren- herstellung zusammen	2	-	-	1	1	-	-	-
	Bäcker/-in	2	-	-	1	1	-	-	-

Noch: 2.6 Auszubildende und neu abgeschlossene Ausbildungsverträge im Land Brandenburg 2002 nach Ausbildungsberufen und Ausbildungsbereichen

Kenn- ziffer	Berufsbereich Berufsgruppe Ausbildungsberuf	Auszubildende		davon im ... Ausbildungsjahr				Neu abgeschlossene	
		zusammen	weiblich	1.	2.	3.	4.	zusammen	von Frauen
Noch: Industrie und Handel									
40	Fleischer/Fleischerinnen zusammen	89	10	32	28	29	-	36	5
	Fleischer/-in	89	10	32	28	29	-	36	5
41	Köche/Köchinnen zusammen	2 936	909	1 109	899	928	-	1 215	351
	Koch/Köchin	2 577	754	965	796	816	-	1 063	295
	Beikoch/Beiköchin *)	359	155	144	103	112	-	152	56
42	Berufe in der Getränke-, Genussmittel- herstellung zusammen	17	3	5	5	7	-	5	-
	Brauer/-in und Mälzer/-in	17	3	5	5	7	-	5	-
43	Übrige Ernährungsberufe zusammen	77	19	33	18	26	-	34	8
	Fachkraft für Lebensmitteltechnik	63	19	27	14	22	-	28	8
	Müller/-in	14	-	6	4	4	-	6	-
44	Hochbauberufe zusammen	749	1	241	262	246	-	276	-
	Hochbaufacharbeiter/-in	244	-	117	127	-	-	121	-
	Hochbaufachwerker/-in *)	156	-	58	47	51	-	59	-
	Maurer/-in	237	1	39	61	137	-	64	-
	Feuerungs- und Schornsteinbauer/-in	5	-	1	2	2	-	1	-
	Beton- und Stahlbetonbauer/-in	73	-	13	16	44	-	18	-
	Gerüstbauer/-in	34	-	13	9	12	-	13	-
46	Tiefbauberufe zusammen	691	1	225	304	162	-	281	1
	Tiefbaufacharbeiter/-in	368	1	143	225	-	-	146	1
	Straßenbauer/-in	231	-	63	60	108	-	88	-
	Gleisbauer/-in	12	-	3	3	6	-	5	-
	Brunnenbauer/-in	1	-	1	-	-	-	1	-
	Kanalbauer/-in	28	-	2	7	19	-	14	-
	Rohrleitungsbauer/-in	47	-	12	8	27	-	24	-
48	Spezialtiefbauer/-in	4	-	1	1	2	-	3	-
	Ausbauberufe zusammen	679	6	255	293	131	-	276	2
	Ausbaufacharbeiter/-in	407	3	177	230	-	-	179	2
	Industrie-Isolierer/-in	2	-	1	-	1	-	1	-
	Trockenbaumonteur/-in	93	-	30	19	44	-	37	-
	Bauwerksabdichter/-in	1	-	-	-	1	-	-	-
	Fliesen-, Platten- und Mosaikleger/-in	67	2	20	17	30	-	20	-
49	Zimmerer/Zimmerin	109	1	27	27	55	-	39	-
	Raumausstatter/Raumausstatterinnen, Polsterer/Polsterinnen zusammen	11	1	5	1	5	-	5	1
	Polster(er)-in	11	1	5	1	5	-	5	1

Noch: 2.6 Auszubildende und neu abgeschlossene Ausbildungsverträge im Land Brandenburg 2002 nach Ausbildungsberufen und Ausbildungsbereichen

Kenn- ziffer	Berufsbereich Berufsgruppe Ausbildungsberuf	Auszubildende		davon im ... Ausbildungsjahr				Neu abgeschlossene	
		zusammen	weiblich	1.	2.	3.	4.	zusammen	von Frauen
Noch: Industrie und Handel									
50	Berufe in der Holz- und Kunststoffver- arbeitung zusammen	514	21	181	164	169	-	202	12
	Holzbearbeiter/-in *)	160	4	62	55	43	-	63	2
	Holzmechaniker/-in	348	16	119	104	125	-	138	9
	Leichtflugzeugbauer/-in	6	1	-	5	1	-	1	1
51	Maler/Malerinnen, Lackierer/Lackiererinnen und verwandte Berufe zusammen	165	18	50	49	66	-	51	2
	Lackierer/-in -Holz und Metall	13	1	-	-	13	-	-	-
	Verfahrensmechaniker/-in für Beschichtungstechnik	148	13	50	46	52	-	51	2
	Glas- und Kerammaler/-in	4	4	-	3	1	-	-	-
52	Warenprüfer/Warenprüferinnen, Versandfertigmacher/Versandfertig- macherinnen zusammen	196	14	109	87	-	-	111	7
	Handelsfachpacker/-in	196	14	109	87	-	-	111	7
54	Maschinen-, Anlagenführer und -führerinnen, a. n. g. zusammen	164	1	53	42	69	-	60	-
	Fachkraft für Wasserversorgungstechnik	14	-	14	-	-	-	14	-
	Baugeräteführer/-in	150	1	39	42	69	-	46	-
IV	Technische Berufe zusammen	328	194	112	89	86	41	119	66
62	Techniker, Technikerinnen, a. n. g. zusammen	6	4	-	3	3	-	-	-
	Bergvermessungstechniker/-in	6	4	-	3	3	-	-	-
63	Technische Sonderfachkräfte zusammen	198	115	75	53	39	31	78	42
	Biologielaborant/-in	45	34	26	3	9	7	26	18
	Physiklaborant/-in	10	4	3	2	2	3	3	2
	Werkstoffprüfer/-in	9	1	4	3	-	2	4	-
	Chemielaborant/-in	111	72	34	36	22	19	35	21
	Lacklaborrant/-in	1	1	-	-	1	-	-	-
	Baustoffprüfer/-in	20	2	8	8	4	-	9	-
	Fotomedienlaborant/-in	2	1	-	1	1	-	1	1
64	Technische Zeichner/Zeichnerinnen und verwandte Berufe zusammen	124	75	37	33	44	10	41	24
	Technische(r) Zeichner/-in -42 Monate	30	20	8	8	4	10	9	6
	Bauzeichner/-in	94	55	29	25	40	-	32	18

Noch: 2.6 Auszubildende und neu abgeschlossene Ausbildungsverträge im Land Brandenburg 2002 nach Ausbildungsberufen und Ausbildungsbereichen

Kenn- ziffer	Berufsbereich Berufsgruppe Ausbildungsberuf	Auszubildende		davon im ... Ausbildungsjahr				Neu abgeschlossene Ausbildungsverträge	
		zusammen	weiblich	1.	2.	3.	4.	zusammen	von Frauen
		Noch: Industrie und Handel							
V	Dienstleistungsberufe zusammen	15 695	9 924	5 455	5 458	4 782	-	6 081	3 761
66	Verkaufspersonal zusammen	1 108	774	582	526	-	-	600	399
	Verkäufer/-in	1 108	774	582	526	-	-	600	399
67	Groß- und Einzelhandelskaufleute, Ein- und Verkaufsfachleute zusammen	4 158	2 381	1 296	1 361	1 501	-	1 468	818
	Kaufmann/Kauffrau im Groß- und Außenhandel	740	333	215	230	295	-	233	97
	Kaufmann/Kauffrau im Einzelhandel	3 239	1 960	1 021	1 071	1 147	-	1 164	687
	Automobilkaufmann/-kauffrau	141	57	49	46	46	-	59	24
	Buchhändler/-in	27	23	9	9	9	-	9	8
	Musikalienhändler/-in	2	-	-	2	-	-	1	-
	Drogist/-in	9	8	2	3	4	-	2	2
68	Warenkaufleute, a. n. g., Vertreter/Vertreterinnen zusammen	60	26	18	22	20	-	18	8
	Verlagskaufmann/-kauffrau	34	23	8	14	12	-	8	6
	Tankwart/-in	26	3	10	8	8	-	10	2
69	Bank-, Bausparkassen-, Versicherungs- fachleute zusammen	855	479	255	306	294	-	287	167
	Bankkaufmann/-kauffrau	643	371	178	231	234	-	204	121
	Versicherungskaufmann/-kauffrau	182	85	62	60	60	-	67	33
	Kaufmann/Kauffrau im Gesundheitswesen	30	23	15	15	-	-	16	13
70	Andere Dienstleistungskaufleute und zugehörige Berufe zusammen	879	570	283	270	326	-	316	201
	Speditionskaufmann/-kauffrau	241	106	79	75	87	-	85	41
	Kaufmann/Kauffrau im Eisenbahn- und Straßenverkehr	1	-	1	-	-	-	1	-
	Luftverkehrskaufmann/-kauffrau	47	38	10	20	17	-	11	11
	Reiseverkehrskaufmann/-kauffrau	167	147	54	52	61	-	60	51
	Kaufmann/Kauffrau für Verkehrsservice	49	31	12	14	23	-	12	5
	Werbekaufmann/-kauffrau	58	37	15	25	18	-	19	12
	Veranstaltungskaufmann/-kauffrau	46	24	30	16	-	-	36	21
	Kaufmann/Kauffrau für audiovisuelle Medien	13	10	6	3	4	-	6	4
	Mediengestalter/-in für Digital- und Printmedien -Medienberatung	13	7	7	3	3	-	8	4
	Kaufmann/Kauffrau in der Grundstücks- und Wohnungswirtschaft	244	170	69	62	113	-	78	52
71	Berufe des Landverkehrs zusammen	95	2	40	50	5	-	41	1
	Eisenbahner/-in im Betriebsdienst	21	-	4	12	5	-	4	-
	Berufskraftfahrer/-in	74	2	36	38	-	-	37	1

Noch: 2.6 Auszubildende und neu abgeschlossene Ausbildungsverträge im Land Brandenburg 2002 nach Ausbildungsberufen und Ausbildungsbereichen

Kenn- ziffer	Berufsbereich Berufsgruppe Ausbildungsberuf	Auszubildende		davon im ... Ausbildungsjahr				Neu abgeschlossene Ausbildungsverträge	
		zusammen	weiblich	1.	2.	3.	4.	zusammen	von Frauen
Noch: Industrie und Handel									
72	Berufe des Wasser- und Luftverkehrs zusammen	13	-	4	4	5	-	4	-
	Binnenschiffer/-in	13	-	4	4	5	-	4	-
73	Berufe des Nachrichtenverkehrs zusammen	52	27	36	16	-	-	36	19
	Fachkraft für Brief- und Frachtverkehr	52	27	36	16	-	-	36	19
74	Lagerverwalter/Lagerverwalterinnen, Lager-, Transportarbeiter und -arbeiterinnen zusammen	499	58	176	160	163	-	193	24
	Fachkraft für Lagerwirtschaft	499	58	176	160	163	-	193	24
77	Rechnungskaufleute, Informatiker/ Informatikerinnen zusammen	653	140	158	232	263	-	231	48
	Fachinformatiker/-in	21	4	-	18	3	-	-	-
	Fachinformatiker/-in -Anwendungsentwicklung	120	17	29	30	61	-	49	7
	Fachinformatiker/-in -Systemintegration	174	16	43	60	71	-	60	9
	Informatikkaufmann/-kauffrau	144	50	36	60	48	-	49	14
	Informations- und Telekommunikations- system-Kaufmann/Kauffrau	194	53	50	64	80	-	73	18
78	Büroberufe, Kaufmännische Angestellte, a. n. g. zusammen	3 863	2 988	1 265	1 255	1 343	-	1 369	1 023
	Bürokaufmann/Bürokauffrau	1 561	1 280	481	506	574	-	537	432
	Kaufmann/Kauffrau für Bürokommunikation	1 343	1 116	432	446	465	-	451	360
	Sport- und Fitnesskaufmann/-kauffrau	106	70	65	40	1	-	69	46
	Bürofachkraft *)	61	36	21	22	18	-	21	10
	Bürokraft *)	199	103	67	67	65	-	71	37
	Industriekaufmann/-kauffrau	593	383	199	174	220	-	220	138
79	Dienst-, Wachberufe zusammen	32	4	32	-	-	-	32	4
	Fachkraft für Schutz und Sicherheit	32	4	32	-	-	-	32	4
82	Publizistische, Übersetzungs-, Bibliotheks- und verwandte Berufe zusammen	38	16	29	5	4	-	30	11
	Fachangestellte(r) für Medien- und Informationsdienste	38	16	29	5	4	-	30	11
83	Künstlerische und zugeordnete Berufe zusammen	200	69	53	80	67	-	61	23
	Film- und Videoeditor/-in	1	-	1	-	-	-	1	-
	Mediengestalter/-in Bild und Ton	94	35	28	43	23	-	34	15
	Fachkraft für Veranstaltungstechnik	77	8	19	28	30	-	20	3
	Schauwerbegestalter/-in	28	26	5	9	14	-	6	5

Noch: 2.6 Auszubildende und neu abgeschlossene Ausbildungsverträge im Land Brandenburg 2002 nach Ausbildungsberufen und Ausbildungsbereichen

Kenn- ziffer	Berufsbereich Berufsgruppe Ausbildungsberuf	Auszubildende		davon im ... Ausbildungsjahr				Neu abgeschlossene Ausbildungsverträge	
		zusammen	weiblich	1.	2.	3.	4.	zusammen	von Frauen
Noch: Industrie und Handel									
91	Hotel- und Gaststättenberufe zusammen	3 050	2 354	1 189	1 125	736	-	1 354	1 007
	Restaurantfachmann/Restaurantfachfrau	1 200	969	439	362	399	-	524	418
	Fachmann/Fachfrau für Systemgastronomie	50	36	15	17	18	-	16	9
	Hotelkaufmann/Hotelkauffrau	12	8	5	3	4	-	5	4
	Hotelfachmann/Hotelfachfrau	1 013	795	350	348	315	-	415	312
	Fachkraft im Gastgewerbe	707	492	344	363	-	-	358	237
	Helfer/-in im Gastgewerbe *)	68	54	36	32	-	-	36	27
93	Reinigungs- und Entsorgungsberufe zusammen	140	36	39	46	55	-	41	8
	Textilreiniger/-in	36	29	12	6	18	-	12	6
	Ver- und Entsorger/-in	78	5	1	40	37	-	3	-
	Fachkraft für Kreislauf- und Abfallwirtschaft	13	2	13	-	-	-	13	2
	Fachkraft für Abwassertechnik	12	-	12	-	-	-	12	-
	Fachkraft für Rohr-, Kanal- und Industrie-service	1	-	1	-	-	-	1	-
	Industrie und Handel insgesamt	28 830	12 096	9 902	9 514	8 402	1 012	10 891	4 574
Handwerk									
III	Fertigungsberufe zusammen	13 955	921	3 683	3 781	4 490	2 001	4 168	294
10	Steinbearbeiter/Steinbearbeiterinnen zusammen	36	2	9	8	19	-	9	-
	Steinmetz/-in und Steinbildhauer/-in	36	2	9	8	19	-	9	-
11	Baustoffhersteller/Baustoffherstellerinnen zusammen	9	1	-	4	5	-	-	-
	Betonstein- und Terrazzohersteller/-in	9	1	-	4	5	-	-	-
12	Keramiker/Keramikerinnen zusammen	15	9	3	6	6	-	5	2
	Keramiker/-in	15	9	3	6	6	-	5	2
14	Chemieberufe zusammen	23	1	5	12	6	-	6	-
	Wachszieher/-in	1	1	-	1	-	-	-	-
	Vulkaniseur/-in und Reifenmechaniker/-in	22	-	5	11	6	-	6	-
17	Druck- und Druckweiterverarbeitungsberufe zusammen	39	18	6	16	17	-	6	2
	Mediengestalter/-in für Digital- und Printmedien o. n. F.	8	7	1	4	3	-	1	1
	Drucker/-in	11	-	4	3	4	-	4	-
	Siebdrucker/-in	3	2	1	1	1	-	1	1
	Buchbinder/-in	13	6	-	7	6	-	-	-
	Fertigmacher/-in im Buchbinderhandwerk *)	4	3	-	1	3	-	-	-

Noch: 2.6 Auszubildende und neu abgeschlossene Ausbildungsverträge im Land Brandenburg 2002 nach Ausbildungsberufen und Ausbildungsbereichen

Kenn- ziffer	Berufsbereich Berufsgruppe Ausbildungsberuf	Auszubildende		davon im ... Ausbildungsjahr				Neu abgeschlossene Ausbildungsverträge	
		zusammen	weiblich	1.	2.	3.	4.	zusammen	von Frauen
Noch: Handwerk									
18	Berufe in der Holzbearbeitung, Holz- und Flechtwarenherstellung zusammen	16	4	6	7	3	-	6	1
	Drechsler/-in (Elfenbeinschnitzer/-in)	7	-	3	3	1	-	3	-
	Holzbildhauer/-in	9	4	3	4	2	-	3	1
20	Gießereiberufe zusammen	9	1	1	4	4	-	2	-
	Metall- und Glockengießer/-in	9	1	1	4	4	-	2	-
22	Berufe in der spanenden Metallverformung zusammen	8	-	3	3	1	1	3	-
	Dreher/-in	1	-	-	-	-	1	-	-
	Zerspanungsmechaniker/-in -Drehtechnik	2	-	1	-	1	-	1	-
	Zerspanungsmechaniker/-in -Frästechnik	5	-	2	3	-	-	2	-
23	Berufe in der Metalloberflächenveredlung und Metallvergütung zusammen	2	-	-	-	2	-	-	-
	Galvaniseur/-in	2	-	-	-	2	-	-	-
24	Metallverbindungsberufe zusammen	1	-	-	1	-	-	-	-
	Anlagenmechaniker/-in -Schweißtechnik	1	-	-	1	-	-	-	-
25	Metall- und Anlagenbauberufe zusammen	1 037	5	232	258	296	251	254	1
	Behälter- und Apparatebauer/-in	1	-	-	-	1	-	-	-
	Metallbauer/-in	1 034	5	232	257	294	251	254	1
	Rollladen- und Jalousiebauer/-in	2	-	-	1	1	-	-	-
26	Blechkonstruktions- und Installationsberufe zusammen	1 139	6	202	230	289	418	260	1
	Klempner/-in	58	-	11	11	11	25	12	-
	Konstruktionsmechaniker/-in -Feinblechbautechnik	1	-	-	-	-	1	-	-
	Kälteanlagenbauer/-in	36	-	6	12	18	-	8	-
	Gas- und Wasserinstallateur/-in	542	4	92	108	134	208	126	1
	Zentralheizungs- und Lüftungsbauer/-in	502	2	93	99	126	184	114	-
27	Maschinenbau- und -wartungsberufe zusammen	30	-	1	12	11	6	3	-
	Maschinenbaumechaniker/-in	29	-	-	12	11	6	2	-
	Teilezurichter/-in	1	-	1	-	-	-	1	-
28	Fahr-, Flugzeugbau- und -wartungsberufe zusammen	3 371	42	802	827	873	869	876	13
	Kraftfahrzeugmechaniker/-in	2 728	36	646	649	714	719	711	11
	Zweiradmechaniker/-in	139	4	34	39	44	22	36	1
	Landmaschinenmechaniker/-in	228	1	53	53	60	62	56	1
	Karosserie- und Fahrzeugbauer/-in	276	1	69	86	55	66	73	-

Noch: 2.6 Auszubildende und neu abgeschlossene Ausbildungsverträge im Land Brandenburg 2002 nach Ausbildungsberufen und Ausbildungsbereichen

Kenn- ziffer	Berufsbereich Berufsgruppe Ausbildungsberuf	Auszubildende		davon im ... Ausbildungsjahr				Neu abgeschlossene Ausbildungsverträge	
		zusammen	weiblich	1.	2.	3.	4.	zusammen	von Frauen
Noch: Handwerk									
29	Werkzeug- und Formenbauberufe zusammen	29	2	3	8	11	7	3	1
	Werkzeugmacher/-in	20	-	1	6	7	6	1	-
	Graveur/-in	2	-	-	1	1	-	-	-
	Chirurgiemechaniker/-in	5	2	2	1	1	1	2	1
	Schneidwerkzeugmechaniker/-in	2	-	-	-	2	-	-	-
30	Feinwerktechnische und verwandte Berufe zusammen	497	309	143	137	176	41	155	89
	Feinmechaniker/-in	8	1	-	3	4	1	-	-
	Feinwerkmechaniker/-in	15	-	15	-	-	-	15	-
	Goldschmied/-in	7	7	3	2	2	-	3	3
	Zahntechniker/-in	210	137	60	54	58	38	66	42
	Augenoptiker/-in	183	141	48	59	76	-	52	39
	Orgel- und Harmoniumbauer/-in	14	3	3	7	4	-	5	2
	Orthopädiemechaniker/-in und Bandagist/-in	55	19	13	12	28	2	13	3
	Uhrmacher/-in	5	1	1	-	4	-	1	-
31	Elektroberufe zusammen	1 461	29	320	367	374	400	379	13
	Elektroinstallateur/-in	1 098	8	223	266	269	340	273	1
	Elektroinstallationswerker/-in *)	38	-	14	14	10	-	15	-
	Elektroanlagenmonteur/-in	2	-	-	2	-	-	2	-
	Fernmeldeanlageelektroniker/-in	55	1	12	15	14	14	12	1
	Elektromaschinenbauer/-in	22	1	7	5	5	5	7	-
	Radio- und Fernsehtechniker/-in	14	-	-	-	2	12	1	-
	Hörgeräteakustiker/-in	23	17	11	9	3	-	11	10
	Elektromechaniker/-in	9	-	2	5	1	1	2	-
	Mechatroniker/-in	15	-	3	4	7	1	4	-
	Informationselektroniker/-in	56	2	11	15	30	-	12	1
	Informations- und Telekommunikations- system-Elektroniker/-in	9	-	1	3	5	-	1	-
	Kraftfahrzeugelektriker/-in	120	-	36	29	28	27	39	-
32	Montierer/Montiererinnen und Metallberufe, a. n. g. zusammen	68	-	28	25	15	-	28	-
	Metallbearbeiter/-in *)	68	-	28	25	15	-	28	-
35	Berufe in der Textilverarbeitung zusammen	12	12	5	5	2	-	6	6
	Herrenschneider/-in	1	1	1	-	-	-	1	1
	Damenschneider/-in	11	11	4	5	2	-	5	5

Noch: 2.6 Auszubildende und neu abgeschlossene Ausbildungsverträge im Land Brandenburg 2002 nach Ausbildungsberufen und Ausbildungsbereichen

Kenn- ziffer	Berufsbereich Berufsgruppe Ausbildungsberuf	Auszubildende		davon im ... Ausbildungsjahr				Neu abgeschlossene Ausbildungsverträge	
		zusammen	weiblich	1.	2.	3.	4.	zusammen	von Frauen
Noch: Handwerk									
37	Berufe in der Lederherstellung, Leder- und Fellverarbeitung zusammen	51	10	19	13	13	6	20	3
	Schuhmacher/-in	2	-	-	1	1	-	-	-
	Orthopädieschuhmacher/-in	23	6	7	6	4	6	7	2
	Sattler/-in	26	4	12	6	8	-	13	1
39	Berufe in der Back-, Konditor-, Süßwaren- herstellung zusammen	607	142	196	205	206	-	222	51
	Bäcker/-in	551	100	178	181	192	-	201	37
	Konditor/-in	56	42	18	24	14	-	21	14
40	Fleischer/Fleischerinnen zusammen	229	11	64	68	97	-	70	1
	Fleischer/-in	229	11	64	68	97	-	70	1
41	Köche/Köchinnen zusammen	5	1	1	4	-	-	1	1
	Koch/Köchin	5	1	1	4	-	-	1	1
42	Berufe in der Getränke-, Genussmittel- herstellung zusammen	5	-	4	1	-	-	4	-
	Brauer/-in und Mälzer/-in	5	-	4	1	-	-	4	-
44	Hochbauberufe zusammen	682	1	176	216	290	-	245	-
	Hochbaufacharbeiter/-in	120	-	66	54	-	-	73	-
	Maurer/-in	486	1	95	139	252	-	152	-
	Fassadenmonteur/-in	3	-	-	2	1	-	-	-
	Beton- und Stahlbetonbauer/-in	6	-	-	1	5	-	3	-
	Gerüstbauer/-in	67	-	15	20	32	-	17	-
46	Tiefbauberufe zusammen	108	-	37	26	45	-	45	-
	Tiefbaufacharbeiter/-in	24	-	22	2	-	-	22	-
	Straßenbauer/-in	61	-	10	19	32	-	16	-
	Gleisbauer/-in	1	-	-	-	1	-	-	-
	Brunnenbauer/-in	11	-	5	2	4	-	7	-
	Kanalbauer/-in	3	-	-	-	3	-	-	-
	Rohrleitungsbauer/-in	7	-	-	2	5	-	-	-
48	Spezialtiefbauer/-in	1	-	-	1	-	-	-	-
	Ausbauberufe zusammen	702	6	177	195	330	-	238	4
	Ausbaufacharbeiter/-in	57	-	32	25	-	-	33	-
	Stuckateur/-in	13	1	5	3	5	-	6	-
	Wärme-, Kälte- und Schallschutz- isolierer/-in	22	-	3	9	10	-	3	-
	Trockenbaumonteur/-in	23	-	2	9	12	-	5	-
	Fliesen-, Platten- und Mosaikleger/-in	84	-	15	19	50	-	27	-
	Kachelofen- und Luftheizungsbauer/-in	23	-	7	6	10	-	7	-
Glaser/-in	59	3	17	17	25	-	19	3	

Noch: 2.6 Auszubildende und neu abgeschlossene Ausbildungsverträge im Land Brandenburg 2002 nach Ausbildungsberufen und Ausbildungsbereichen

Kenn- ziffer	Berufsbereich Berufsgruppe Ausbildungsberuf	Auszubildende		davon im ... Ausbildungsjahr				Neu abgeschlossene Ausbildungsverträge	
		zusammen	weiblich	1.	2.	3.	4.	zusammen	von Frauen
Noch: Handwerk									
49	Noch: Ausbauberufe								
	Estrichleger/-in	6	-	2	1	3	-	2	-
	Zimmerer/Zimmerin	167	1	30	42	95	-	53	-
	Dachdecker/-in	248	1	64	64	120	-	83	1
	Raumausstatter/Raumausstatterinnen, Polsterer/Polsterinnen zusammen	189	59	58	63	68	-	61	18
	Raumausstatter/-in	152	55	45	52	55	-	48	16
	Bodenleger/-in	6	1	6	-	-	-	6	1
	Parkettleger/-in	28	-	6	9	13	-	6	-
	Polster- und Dekorationsnäher/-in	3	3	1	2	-	-	1	1
50	Berufe in der Holz- und Kunststoffver- arbeitung zusammen	1 436	41	494	430	510	2	533	20
	Tischler/-in	1 281	39	430	392	459	-	464	20
	Holzbearbeiter/-in *)	143	2	62	34	47	-	64	-
	Modellbauer/-in	3	-	1	2	-	-	1	-
	Bootsbauer/-in	9	-	1	2	4	2	4	-
51	Maler/Malerinnen, Lackierer/Lackiererinnen und verwandte Berufe zusammen	2 138	209	688	629	821	-	728	67
	Maler/-in und Lackierer/-in	1 846	162	572	545	729	-	609	45
	Bau- und Metallmaler/-in *)	292	47	116	84	92	-	119	22
54	Maschinen-, Anlagenführer und -führerinnen, a. n. g. zusammen	1	-	-	1	-	-	-	-
	Baugeräteführer/-in	1	-	-	1	-	-	-	-
IV	Technische Berufe zusammen	6	3	3	1	2	-	3	-
63	Technische Sonderfachkräfte zusammen	2	1	1	-	1	-	1	-
	Fotomedienlaborant/-in	2	1	1	-	1	-	1	-
64	Technische Zeichner/Zeichnerinnen und verwandte Berufe zusammen	4	2	2	1	1	-	2	-
	Technische(r) Zecihner(in)	4	2	2	1	1	-	2	-
V	Dienstleistungsberufe zusammen	2 938	2 421	922	940	1 076	-	1 030	832
66	Verkaufspersonal zusammen	722	672	214	247	261	-	234	217
	Verkäufer/-in	3	2	-	3	-	-	-	-
	Fachverkäufer/-in im Nahrungsmittel- handwerk	719	670	214	244	261	-	234	217
67	Groß- und Einzelhandelskaufleute, Ein- und Verkaufsfachleute zusammen	140	65	48	45	47	-	53	25
	Kaufmann/Kauffrau im Groß- und Außenhandel	2	1	1	-	1	-	1	1
	Kaufmann/Kauffrau im Einzelhandel	23	8	11	5	7	-	11	6
	Automobilkaufmann/-kauffrau	115	56	36	40	39	-	41	18

Noch: 2.6 Auszubildende und neu abgeschlossene Ausbildungsverträge im Land Brandenburg 2002 nach Ausbildungsberufen und Ausbildungsbereichen

Kenn- ziffer	Berufsbereich Berufsgruppe Ausbildungsberuf	Auszubildende		davon im ... Ausbildungsjahr				Neu abgeschlossene Ausbildungsverträge	
		zusammen	weiblich	1.	2.	3.	4.	zusammen	von Frauen

Noch: Handwerk									
74	Lagerverwalter/Lagerverwalterinnen, Lager-, Transportarbeiter und -arbeiterinnen zusammen	23	3	7	7	9	-	7	1
	Fachkraft für Lagerwirtschaft	23	3	7	7	9	-	7	1
77	Rechnungskaufleute, Informatiker/ Informatikerinnen zusammen	2	1	-	1	1	-	-	-
	Fachinformatiker/-in	1	-	-	1	-	-	-	-
	Informations- und Telekommunikations- system-Kaufmann/-kauffrau	1	1	-	-	1	-	-	-
78	Büroberufe, Kaufmännische Angestellte, a. n. g. zusammen	436	382	141	124	171	-	155	129
	Bürokaufmann/Bürokauffrau	425	375	135	121	169	-	149	124
	Kaufmann/Kauffrau für Bürokommunikation	10	7	6	2	2	-	6	5
	Industriekaufmann/-kauffrau	1	-	-	1	-	-	-	-
80	Sicherheitsberufe, a. n. g. zusammen	62	4	29	21	12	-	31	1
	Schornsteinfeger/-in	62	4	29	21	12	-	31	1
83	Künstlerische und zugeordnete Berufe zusammen	45	27	14	14	17	-	15	9
	Mediengestalter/-in Bild und Ton	1	-	-	1	-	-	-	-
	Fotograf/-in	28	20	7	8	13	-	8	6
	Schilder- und Lichtreklamehersteller/-in	16	7	7	5	4	-	7	3
90	Berufe in der Körperpflege zusammen	1 322	1 235	409	417	496	-	468	436
	Friseur/-in	1 322	1 235	409	417	496	-	468	436
93	Reinigungs- und Entsorgungsberufe zusammen	186	32	60	64	62	-	67	14
	Textilreiniger/-in	25	20	10	5	10	-	12	9
	Gebäudereiniger/-in	161	12	50	59	52	-	55	5
	Handwerk insgesamt	16 899	3 345	4 608	4 722	5 568	2 001	5 201	1 126

Landwirtschaft									
I	Berufe in der Land-, Tier-, Forstwirtschaft und im Gartenbau zusammen	2 278	690	766	681	831	-	800	223
01	Landwirtschaftliche Berufe zusammen	617	50	242	155	220	-	253	23
	Landwirt/-in	593	44	236	145	212	-	247	22
	Landwirtschaftsfachwerker/-in *)	24	6	6	10	8	-	6	1
02	Tierwirtschaftliche Berufe zusammen	488	308	164	148	176	-	176	107
	Tierwirt/-in	248	133	82	78	88	-	86	42
	Fischwirt/-in	27	-	10	6	11	-	10	-
	Pferdewirt/-in	213	175	72	64	77	-	80	65

Noch: 2.6 Auszubildende und neu abgeschlossene Ausbildungsverträge im Land Brandenburg 2002 nach Ausbildungsberufen und Ausbildungsbereichen

Kenn- ziffer	Berufsbereich Berufsgruppe Ausbildungsberuf	Auszubildende		davon im ... Ausbildungsjahr				Neu abgeschlossene Ausbildungsverträge	
		zusammen	weiblich	1.	2.	3.	4.	zusammen	von Frauen
Noch: Landwirtschaft									
05	Gartenbauberufe zusammen	954	309	295	306	353	-	304	87
	Gärtner/-in	700	227	202	210	288	-	211	61
	Gartenbaufachwerker/-in *)	254	82	93	96	65	-	93	26
06	Forst-, Jagdberufe zusammen	219	23	65	72	82	-	67	6
	Revierjäger/-in	2	-	-	-	2	-	-	-
	Forstwirt/-in	217	23	65	72	80	-	67	6
III	Fertigungsberufe zusammen	51	14	12	20	19	-	13	2
43	Übrige Ernährungsberufe zusammen	51	14	12	20	19	-	13	2
	Molkereifachmann/-fachfrau	51	14	12	20	19	-	13	2
IV	Technische Berufe zusammen	13	10	3	5	5	-	3	1
63	Technische Sonderfachkräfte zusammen	13	10	3	5	5	-	3	1
	Milchwirtschaftliche(r) Laborant/-in	13	10	3	5	5	-	3	1
	Landwirtschaft insgesamt	2 342	714	781	706	855	-	816	226
Hauswirtschaft									
V	Dienstleistungsberufe zusammen	549	505	175	204	170	-	180	162
92	Haus- und ernährungswirtschaftliche Berufe zusammen	549	505	175	204	170	-	180	162
	Hauswirtschaftler/-in	234	227	70	85	79	-	70	68
	Hauswirtschaftshelfer/-in *)	315	278	105	119	91	-	110	94
	Hauswirtschaft insgesamt	549	505	175	204	170	-	180	162
Freie Berufe									
V	Dienstleistungsberufe zusammen	2 567	2 444	841	854	872	-	861	822
68	Warenkaufleute, a. n. g., Vertreter/Vertreterinnen zusammen	198	191	67	65	66	-	67	66
	Pharmazeutisch-kaufmännische(r) Angestellte(r)	198	191	67	65	66	-	67	66
75	Berufe in der Unternehmensleitung, -beratung und -prüfung zusammen	387	313	127	132	128	-	127	103
	Steuerfachangestellte(r)	387	313	127	132	128	-	127	103
78	Büroberufe, Kaufmännische Angestellte, a. n. g. zusammen	556	527	160	187	209	-	160	149
	Rechtsanwaltsfachangestellte(r)	506	482	141	173	192	-	141	131
	Notarfachangestellte(r)	50	45	19	14	17	-	19	18
85	Übrige Gesundheitsdienstberufe zusammen	1 426	1 413	487	470	469	-	507	504
	Arzthelfer/-in	647	640	200	235	212	-	216	215
	Zahnarzthelfer/-in	227	227	-	-	227	-	-	-

Noch: 2.6 Auszubildende und neu abgeschlossene Ausbildungsverträge im Land Brandenburg 2002 nach Ausbildungsberufen und Ausbildungsbereichen

Kenn- ziffer	Berufsbereich Berufsgruppe Ausbildungsberuf	Auszubildende		davon im ... Ausbildungsjahr				Neu abgeschlossene Ausbildungsverträge	
		zusammen	weiblich	1.	2.	3.	4.	zusammen	von Frauen
Noch: Freie Berufe									
	Noch: Übrige Gesundheitsdienstberufe								
	Tierärzhelfer/-in	116	111	55	31	30	-	59	58
	Zahnmedizinische(r) Fachangestellte(r)	436	435	232	204	-	-	232	231
	Freie Berufe insgesamt	2 567	2 444	841	854	872	-	861	822
Öffentlicher Dienst (Bundes- und Landesbehörden)									
III	Fertigungsberufe zusammen	63	2	21	20	22	-	21	-
46	Tiefbauberufe zusammen	63	2	21	20	22	-	21	-
	Wasserbauer/-in	63	2	21	20	22	-	21	-
IV	Technische Berufe zusammen	246	87	74	86	86	-	74	24
62	Techniker, Technikerinnen, a. n. g. zusammen	240	84	72	84	84	-	72	23
	Vermessungstechniker/-in	240	84	72	84	84	-	72	23
64	Technische Zeichner/Zeichnerinnen und verwandte Berufe zusammen	6	3	2	2	2	-	2	1
	Kartograf/-in	6	3	2	2	2	-	2	1
V	Dienstleistungsberufe zusammen	1 287	881	436	437	414	-	436	295
71	Berufe des Landverkehrs zusammen	80	2	30	28	22	-	30	-
	Straßenwärter/-in	80	2	30	28	22	-	30	-
77	Rechnungskaufleute, Informatiker/ Informatikerinnen zusammen	2	-	-	2	-	-	-	-
	Fachinformatiker/-in -Systemintegration	2	-	-	2	-	-	-	-
78	Büroberufe, Kaufmännische Angestellte, a. n. g. zusammen	1 126	821	378	385	363	-	378	275
	Fachangestellte(r) für Bürokommunikation	4	4	-	2	2	-	-	-
	Verwaltungsfachangestellte(r)	647	483	221	222	204	-	221	160
	Justizfachangestellte(r)	76	65	32	23	21	-	32	27
	Fachangestellte(r) für Arbeitsförderung	196	134	61	66	69	-	61	42
	Sozialversicherungsfachangestellte(r)	203	135	64	72	67	-	64	46
79	Dienst-, Wachberufe zusammen	26	9	10	10	6	-	10	4
	Fachangestellte(r) für Bäderbetriebe	26	9	10	10	6	-	10	4
82	Publizistische Übersetzungs-, Bibliotheks- und verwandte Berufe zusammen	53	49	18	12	23	-	18	16
	Fachangestellte(r) für Medien- und Informationsdienste	53	49	18	12	23	-	18	16
	Öffentlicher Dienst insqesamt	1 596	970	531	543	522	-	531	319

Noch: 2.6 Auszubildende und neu abgeschlossene Ausbildungsverträge im Land Brandenburg 2002 nach Ausbildungsberufen und Ausbildungsbereichen

Kenn- ziffer	Berufsbereich Berufsgruppe Ausbildungsberuf	Auszubildende		davon im ... Ausbildungsjahr				Neu abgeschlossene Ausbildungsverträge	
		zusammen	weiblich	1.	2.	3.	4.	zusammen	von Frauen
Ausbildungsbereiche insgesamt									
I	Berufe in der Land-, Tier-, Forstwirtschaft und im Gartenbau zusammen	2 870	1 266	974	857	1 039	-	1 019	433
01	Landwirtschaftliche Berufe zusammen	617	50	242	155	220	-	253	23
	Landwirt/-in	593	44	236	145	212	-	247	22
	Landwirtschaftsfachwerker/-in *)	24	6	6	10	8	-	6	1
02	Tierwirtschaftliche Berufe zusammen	536	348	187	161	188	-	200	127
	Tierwirt/-in	248	133	82	78	88	-	86	42
	Fischwirt/-in	27	-	10	6	11	-	10	-
	Pferdewirt/-in	213	175	72	64	77	-	80	65
	Tierpfleger/-in	48	40	23	13	12	-	24	20
05	Gartenbauberufe zusammen	1 498	845	480	469	549	-	499	277
	Gärtner/-in	700	227	202	210	288	-	211	61
	Gartenbaufachwerker/-in *)	254	82	93	96	65	-	93	26
	Florist/-in	544	536	185	163	196	-	195	190
06	Forst-, Jagdberufe zusammen	219	23	65	72	82	-	67	6
	Revierjäger/-in	2	-	-	-	2	-	-	-
	Forstwirt/-in	217	23	65	72	80	-	67	6
II	Bergleute, Mineralgewinner zusammen	23	-	16	6	1	-	16	-
08	Mineralgewinner, -aufbereiter zusammen	23	-	16	6	1	-	16	-
	Aufbereitungsmechaniker/-in	23	-	16	6	1	-	16	-
III	Fertigungsberufe zusammen	26 261	2 339	7 827	7 606	7 856	2 972	8 658	833
10	Steinbearbeiter/Steinbearbeiterinnen zusammen	40	2	9	9	22	-	9	-
	Steinmetz/-in und Steinbildhauer/-in	36	2	9	8	19	-	9	-
	Steinmetz/-in	4	-	-	1	3	-	-	-
11	Baustoffhersteller/Baustoffherstellerinnen zusammen	78	1	23	26	29	-	23	-
	Verfahrensmechaniker/-in in der Steine- und Erdenindustrie	12	-	2	4	6	-	2	-
	Betonfertigteiltbauer/-in	57	-	21	18	18	-	21	-
	Betonstein- und Terrazzohersteller/-in	9	1	-	4	5	-	-	-
12	Keramiker/Keramikerinnen zusammen	28	10	7	13	8	-	9	2
	Keramiker/-in	15	9	3	6	6	-	5	2
	Industriekeramiker/-in	13	1	4	7	2	-	4	-

Noch: 2.6 Auszubildende und neu abgeschlossene Ausbildungsverträge im Land Brandenburg 2002 nach Ausbildungsberufen und Ausbildungsbereichen

Kenn- ziffer	Berufsbereich Berufsgruppe Ausbildungsberuf	Auszubildende		davon im ... Ausbildungsjahr				Neu abgeschlossene Ausbildungsverträge	
		zusammen	weiblich	1.	2.	3.	4.	zusammen	von Frauen
Noch: Ausbildungsbereiche insgesamt									
13	Berufe in der Glasherstellung und -bearbeitung zusammen	86	29	33	28	25	-	33	8
	Verfahrensmechaniker/-in Glastechnik	6	-	2	2	2	-	2	-
	Flachglasmechaniker/-in	28	-	9	6	13	-	9	-
	Brillenoptikschleifer/-in	30	21	-	20	10	-	-	-
	Verfahrensmechaniker/-in für Brillenoptik	22	8	22	-	-	-	22	8
14	Chemieberufe zusammen	250	57	64	90	53	43	66	17
	Chemikant/-in	201	48	51	74	39	37	52	13
	Pharmakant/-in	26	8	8	4	8	6	8	4
	Wachstzieher/-in	1	1	-	1	-	-	-	-
	Vulkaniseur/-in und Reifenmechaniker/-in	22	-	5	11	6	-	6	-
15	Kunststoffberufe zusammen	147	3	50	47	50	-	50	-
	Verfahrensmechaniker/-in für Kunststoff- und Kautschuktechnik	147	3	50	47	50	-	50	-
16	Papierherstellungs-, Papierverarbeitungs- berufe zusammen	52	-	22	17	13	-	23	-
	Papiermacher/-in	30	-	16	10	4	-	17	-
	Verpackungsmittelmechaniker/-in	22	-	6	7	9	-	6	-
17	Druck- und Druckweiterverarbeitungsberufe zusammen	348	149	117	112	119	-	129	55
	Mediengestalter/-in für Digital- und Printmedien -Mediendesign	192	103	65	62	65	-	77	45
	Mediengestalter/-in für Digital- und Printmedien o. n. F.	8	7	1	4	3	-	1	1
	Mediengestalter/-in für Digital- und Printmedien -Medienoperating	7	4	-	3	4	-	-	-
	Drucker/-in	85	7	32	28	25	-	32	-
	Siebdrucker/-in	10	3	3	5	2	-	3	1
	Mediengestalter/-in für Digital- und Printmedien -Medientechnik	23	14	15	1	7	-	15	8
	Buchbinder/-in	19	8	1	8	10	-	1	-
	Fertigmacher/-in im Buchbinderhandwerk *)	4	3	-	1	3	-	-	-
18	Berufe in der Holzbearbeitung, Holz- und Flechtwarenherstellung zusammen	54	4	18	16	20	-	18	1
	Holzbearbeitungsmechaniker/-in	38	-	12	9	17	-	12	-
	Drechsler/-in (Elfenbeinschnitzer/-in)	7	-	3	3	1	-	3	-
	Holzbildhauer/-in	9	4	3	4	2	-	3	1
19	Berufe in der Hütten- und Halbzeug- industrie zusammen	11	-	3	2	3	3	3	-
	Verfahrensmechaniker/-in in der Hütten- und Halbzeugindustrie	11	-	3	2	3	3	3	-

Noch: 2.6 Auszubildende und neu abgeschlossene Ausbildungsverträge im Land Brandenburg 2002 nach Ausbildungsberufen und Ausbildungsbereichen

Kenn- ziffer	Berufsbereich Berufsgruppe Ausbildungsberuf	Auszubildende		davon im ... Ausbildungsjahr				Neu abgeschlossene Ausbildungsverträge	
		zusammen	weiblich	1.	2.	3.	4.	zusammen	von Frauen
Noch: Ausbildungsbereiche insgesamt									
20	Gießereiberufe zusammen	37	1	5	16	14	2	7	-
	Gießereimechaniker/-in	28	-	4	12	10	2	5	-
	Metall- und Glockengießer/-in	9	1	1	4	4	-	2	-
22	Berufe in der spanenden Metallverformung zusammen	193	-	64	51	51	27	67	-
	Dreher/-in	1	-	-	-	-	1	-	-
	Werkzeugmaschinenpaner/-in -Drehen *)	13	-	6	-	7	-	6	-
	Zerspanungsmechaniker/-in -Drehtechnik	92	-	28	23	25	16	31	-
	Zerspanungsmechaniker/-in -Automatendrehtechnik	13	-	2	5	4	2	2	-
	Zerspanungsmechaniker/-in -Frästechnik	69	-	27	23	11	8	27	-
	Zerspanungsmechaniker/-in -Schleiftechnik	5	-	1	-	4	-	1	-
23	Berufe in der Metalloberflächenveredlung und Metallvergütung zusammen	4	1	-	2	2	-	-	-
	Galvaniseur/-in	3	-	-	1	2	-	-	-
	Emailschriftenmaler/-in	1	1	-	1	-	-	-	-
24	Metallverbindungsberufe zusammen	205	-	62	73	38	32	64	-
	Schweißwerker/-in *)	10	-	-	10	-	-	-	-
	Anlagenmechaniker/-in -Schweißtechnik	80	-	22	20	21	17	22	-
	Konstruktionsmechaniker/-in -Schweißtechnik	115	-	40	43	17	15	42	-
25	Metall- und Anlagenbauberufe zusammen	1 419	8	354	345	385	335	384	3
	Anlagenmechaniker/-in -Apparatetechnik	7	-	2	2	-	3	2	-
	Behälter- und Apparatebauer/-in	1	-	-	-	1	-	-	-
	Metallbauer/-in	1 034	5	232	257	294	251	254	1
	Metallbearbeiter/-in - Schlosser*)	103	3	53	27	23	-	54	2
	Konstruktionsmechaniker/-in -Ausrüstungstechnik	72	-	19	20	23	10	20	-
	Konstruktionsmechaniker/-in -Metall- und Schiffbautechnik	200	-	48	38	43	71	54	-
	Rollladen- und Jalousiebauer/-in	2	-	-	1	1	-	-	-

Noch: 2.6 Auszubildende und neu abgeschlossene Ausbildungsverträge im Land Brandenburg 2002 nach Ausbildungsberufen und Ausbildungsbereichen

Kenn- ziffer	Berufsbereich Berufsgruppe Ausbildungsberuf	Auszubildende		davon im ... Ausbildungsjahr				Neu abgeschlossene Ausbildungsverträge	
		zusammen	weiblich	1.	2.	3.	4.	zusammen	von Frauen
Noch: Ausbildungsbereiche insgesamt									
26	Blechkonstruktions- und Installationsberufe zusammen	1 346	8	256	270	334	486	320	1
	Klempner/-in	58	-	11	11	11	25	12	-
	Anlagenmechaniker/-in -Versorgungstechnik	110	1	30	28	24	28	35	-
	Konstruktionsmechaniker/-in -Feinblechbautechnik	98	1	24	12	21	41	25	-
	Kälteanlagenbauer/-in	36	-	6	12	18	-	8	-
	Gas- und Wasserinstallateur/-in	542	4	92	108	134	208	126	1
	Zentralheizungs- und Lüftungsbauer/-in	502	2	93	99	126	184	114	-
27	Maschinenbau- und -wartungsberufe zusammen	1 535	39	461	474	333	267	473	13
	Industriemechaniker/-in -Maschinen- und Systemtechnik	45	-	10	11	13	11	10	-
	Maschinenbaumechaniker/-in	29	-	-	12	11	6	2	-
	Industriemechaniker/-in -Betriebstechnik	908	27	241	241	237	189	248	8
	Industriemechaniker/-in -Produktionstechnik	265	8	70	73	61	61	71	1
	Teilezurichter/-in	260	3	134	126	-	-	136	3
	Fertigungsmechaniker/-in	28	1	6	11	11	-	6	1
28	Fahr-, Flugzeugbau- und -wartungsberufe zusammen	3 615	48	875	893	938	909	951	14
	Automobilmechaniker/-in	151	2	41	36	42	32	43	-
	Kraftfahrzeugmechaniker/-in	2 728	36	646	649	714	719	711	11
	Zweiradmechaniker/-in	139	4	34	39	44	22	36	1
	Landmaschinenmechaniker/-in	228	1	53	53	60	62	56	1
	Fluggerätemechaniker/-in	93	4	32	30	23	8	32	1
	Karosserie- und Fahrzeugbauer/-in	276	1	69	86	55	66	73	-
29	Werkzeug- und Formenbauberufe zusammen	165	4	37	45	52	31	39	1
	Werkzeugmacher/-in	20	-	1	6	7	6	1	-
	Werkzeugmechaniker/-in -Stanz- und Umformtechnik	103	1	22	28	32	21	23	-
	Werkzeugmechaniker/-in -Formentechnik	33	1	12	9	9	3	13	-
	Graveur/-in	2	-	-	1	1	-	-	-
	Chirurgiemechaniker/-in	5	2	2	1	1	1	2	1
	Schneidwerkzeugmechaniker/-in	2	-	-	-	2	-	-	-

Noch: 2.6 Auszubildende und neu abgeschlossene Ausbildungsverträge im Land Brandenburg 2002 nach Ausbildungsberufen und Ausbildungsbereichen

Kenn- ziffer	Berufsbereich Berufsgruppe Ausbildungsberuf	Auszubildende		davon im ... Ausbildungsjahr				Neu abgeschlossene Ausbildungsverträge	
		zusammen	weiblich	1.	2.	3.	4.	zusammen	von Frauen
Noch: Ausbildungsbereiche insgesamt									
30	Feinwerktechnische und verwandte Berufe zusammen	559	314	160	149	191	59	172	91
	Feinmechaniker/-in	8	1	-	3	4	1	-	-
	Industriemechaniker/-in -Geräte- und Feinwerktechnik	60	5	17	10	15	18	17	2
	Feinwerkmechaniker/-in	15	-	15	-	-	-	15	-
	Goldschmied/-in	7	7	3	2	2	-	3	3
	Zahntechniker/-in	210	137	60	54	58	38	66	42
	Augenoptiker/-in	183	141	48	59	76	-	52	39
	Klavier- und Cembalobauer/-in	2	-	-	2	-	-	-	-
	Orgel- und Harmoniumbauer/-in	14	3	3	7	4	-	5	2
	Orthopädiemechaniker/-in und Bandagist/-in	55	19	13	12	28	2	13	3
	Uhrmacher/-in	5	1	1	-	4	-	1	-
31	Elektroberufe zusammen	3 366	98	881	820	895	770	981	37
	Elektroinstallateur/-in	1 098	8	223	266	269	340	273	1
	Elektroinstallationswerker/-in *)	38	-	14	14	10	-	15	-
	Energieelektroniker/-in -Anlagentechnik	195	5	44	31	46	74	57	1
	Elektroanlagenmonteur/-in	8	-	2	3	3	-	4	-
	Energieelektroniker/-in -Betriebstechnik	429	9	82	104	108	135	85	1
	Kommunikationselektroniker/-in -Telekommunikationstechnik	34	1	1	3	16	14	1	-
	Fernmeldeanlageelektroniker/-in	55	1	12	15	14	14	12	1
	Elektromaschinenbauer/-in	22	1	7	5	5	5	7	-
	Elektromaschinenmonteur/-in	2	-	2	-	-	-	2	-
	Radio- und Fernsehtechniker/-in	14	-	-	-	2	12	1	-
	Hörgeräteakustiker/-in	23	17	11	9	3	-	11	10
	Elektromechaniker/-in	9	-	2	5	1	1	2	-
	Mechatroniker/-in	552	21	204	131	137	80	208	7
	Industrieelektroniker/-in -Produktionstechnik	52	3	11	13	13	15	11	1
	Mikrotechnologe/Mikrotechnologin	51	9	28	6	17	-	44	9
	Industrieelektroniker/-in -Gerätetechnik	46	2	7	20	7	12	7	1
	Prozessleitelektroniker/-in	81	1	30	18	22	11	30	-
	Kommunikationselektroniker/-in -Informationstechnik	7	-	1	-	3	3	1	-
	Informationselektroniker/-in	56	2	11	15	30	-	12	1

Noch: 2.6 Auszubildende und neu abgeschlossene Ausbildungsverträge im Land Brandenburg 2002 nach Ausbildungsberufen und Ausbildungsbereichen

Kenn- ziffer	Berufsbereich Berufsgruppe Ausbildungsberuf	Auszubildende		davon im ... Ausbildungsjahr				Neu abgeschlossene Ausbildungsverträge	
		zusammen	weiblich	1.	2.	3.	4.	zusammen	von Frauen
Noch: Ausbildungsbereiche insgesamt									
32	Noch: Elektroberufe								
	Informations- und Telekommunikations- system-Elektroniker/-in	360	12	123	105	132	-	127	2
	Kommunikationselektroniker/-in -Funktechnik	83	3	22	21	21	19	24	1
	Kraftfahrzeugelektriker/-in	151	3	44	36	36	35	47	1
	Montierer/Montiererinnen und Metallberufe, a. n. g. zusammen	68	-	28	25	15	-	28	-
	Metallbearbeiter/-in *)	68	-	28	25	15	-	28	-
33	Spinnberufe zusammen	1	-	-	1	-	-	-	-
	Textilmaschinenführer/-in -Spinnerei	1	-	-	1	-	-	-	-
34	Berufe in der Textilherstellung zusammen	15	8	9	5	1	-	9	5
	Textilmaschinenführer/-in -Weberei	14	7	9	5	-	-	9	5
	Schmucktextilienhersteller/-in	1	1	-	-	1	-	-	-
35	Berufe in der Textilverarbeitung zusammen	56	48	28	25	3	-	31	27
	Modeschneider/-in	4	4	2	1	1	-	3	3
	Herrenschneider/-in	1	1	1	-	-	-	1	1
	Damenschneider/-in	11	11	4	5	2	-	5	5
	Modenäher/-in	30	30	16	14	-	-	16	16
	Technische(r) Konfektionär/-in	10	2	5	5	-	-	6	2
36	Textilveredler/Textilveredlerinnen zusammen	21	5	14	7	-	-	14	2
	Textilmaschinenführer/-in -Veredlung	21	5	14	7	-	-	14	2
37	Berufe in der Lederherstellung, Leder- und Fellverarbeitung zusammen	56	12	21	14	15	6	22	3
	Schuhmacher/-in	2	-	-	1	1	-	-	-
	Orthopädieschuhmacher/-in	23	6	7	6	4	6	7	2
	Schuhfertiger/-in	5	2	2	1	2	-	2	-
	Sattler/-in	26	4	12	6	8	-	13	1
39	Berufe in der Back-, Konditor-, Süßwaren- herstellung zusammen	609	142	196	206	207	-	222	51
	Bäcker/-in	553	100	178	182	193	-	201	37
	Konditor/-in	56	42	18	24	14	-	21	14
40	Fleischer/Fleischerinnen zusammen	318	21	96	96	126	-	106	6
	Fleischer/-in	318	21	96	96	126	-	106	6
41	Köche/Köchinnen zusammen	2 941	910	1 110	903	928	-	1 216	352
	Koch/Köchin	2 582	755	966	800	816	-	1 064	296
	Beikoch/Beiköchin *)	359	155	144	103	112	-	152	56

Noch: 2.6 Auszubildende und neu abgeschlossene Ausbildungsverträge im Land Brandenburg 2002 nach Ausbildungsberufen und Ausbildungsbereichen

Kenn- ziffer	Berufsbereich Berufsgruppe Ausbildungsberuf	Auszubildende		davon im ... Ausbildungsjahr				Neu abgeschlossene Ausbildungsverträge	
		zusammen	weiblich	1.	2.	3.	4.	zusammen	von Frauen
Noch: Ausbildungsbereiche insgesamt									
42	Berufe in der Getränke-, Genussmittel- herstellung zusammen	22	3	9	6	7	-	9	-
	Brauer/-in und Mälzer/-in	22	3	9	6	7	-	9	-
43	Übrige Ernährungsberufe zusammen	128	33	45	38	45	-	47	10
	Molkereifachmann/-fachfrau	51	14	12	20	19	-	13	2
	Fachkraft für Lebensmitteltechnik	63	19	27	14	22	-	28	8
	Müller/-in	14	-	6	4	4	-	6	-
44	Hochbauberufe zusammen	1 431	2	417	478	536	-	521	-
	Hochbaufacharbeiter/-in	364	-	183	181	-	-	194	-
	Hochbaufachwerker/-in *)	156	-	58	47	51	-	59	-
	Maurer/-in	723	2	134	200	389	-	216	-
	Fassadenmonteur/-in	3	-	-	2	1	-	-	-
	Feuerungs- und Schornsteinmaurer/-in	5	-	1	2	2	-	1	-
	Beton- und Stahlbetonbauer/-in	79	-	13	17	49	-	21	-
	Gerüstbauer/-in	101	-	28	29	44	-	30	-
46	Tiefbauberufe zusammen	862	3	283	350	229	-	347	1
	Tiefbaufacharbeiter/-in	392	1	165	227	-	-	168	1
	Straßenbauer/-in	292	-	73	79	140	-	104	-
	Gleisbauer/-in	13	-	3	3	7	-	5	-
	Wasserbauer/-in	63	2	21	20	22	-	21	-
	Brunnenbauer/-in	12	-	6	2	4	-	8	-
	Kanalbauer/-in	31	-	2	7	22	-	14	-
	Rohrleitungsbauer/-in	54	-	12	10	32	-	24	-
	Spezialtiefbauer/-in	5	-	1	2	2	-	3	-
48	Ausbauberufe zusammen	1 381	12	432	488	461	-	514	6
	Ausbaufacharbeiter/-in	464	3	209	255	-	-	212	2
	Stuckateur/-in	13	1	5	3	5	-	6	-
	Industrie-Isolierer/-in	2	-	1	-	1	-	1	-
	Wärme-, Kälte- und Schallschutz- isolierer/-in	22	-	3	9	10	-	3	-
	Trockenbaumonteur/-in	116	-	32	28	56	-	42	-
	Bauwerksabdichter/-in	1	-	-	-	1	-	-	-
	Fliesen-, Platten- und Mosaikleger/-in	151	2	35	36	80	-	47	-
	Kachelofen- und Luftheizungsbauer/-in	23	-	7	6	10	-	7	-
	Glaser/-in	59	3	17	17	25	-	19	3
	Estrichleger/-in	6	-	2	1	3	-	2	-

Noch: 2.6 Auszubildende und neu abgeschlossene Ausbildungsverträge im Land Brandenburg 2002 nach Ausbildungsberufen und Ausbildungsbereichen

Kenn- ziffer	Berufsbereich Berufsgruppe Ausbildungsberuf	Auszubildende		davon im ... Ausbildungsjahr				Neu abgeschlossene Ausbildungsverträge	
		zusammen	weiblich	1.	2.	3.	4.	zusammen	von Frauen
Noch: Ausbildungsbereiche insgesamt									
49	Noch: Ausbauberufe								
	Zimmerer/Zimmerin	276	2	57	69	150	-	92	-
	Dachdecker/-in	248	1	64	64	120	-	83	1
	Raumausstatter/Raumausstatterinnen, Polsterer/Polsterinnen zusammen	200	60	63	64	73	-	66	19
	Raumausstatter/-in	152	55	45	52	55	-	48	16
	Bodenleger/-in	6	1	6	-	-	-	6	1
	Parkettleger/-in	28	-	6	9	13	-	6	-
	Polster(er)/-in	11	1	5	1	5	-	5	1
50	Polster- und Dekorationsnäher/-in	3	3	1	2	-	-	1	1
	Berufe in der Holz- und Kunststoffver- arbeitung zusammen	1 950	62	675	594	679	2	735	32
	Tischler/-in	1 281	39	430	392	459	-	464	20
	Holzbearbeiter/-in *)	303	6	124	89	90	-	127	2
	Modellbauer/-in	3	-	1	2	-	-	1	-
	Holzmechaniker/-in	348	16	119	104	125	-	138	9
	Bootsbauer/-in	9	-	1	2	4	2	4	-
	Leichtflugzeugbauer/-in	6	1	-	5	1	-	1	1
51	Maler/Malerinnen, Lackierer/Lackiererinnen und verwandte Berufe zusammen	2 303	227	738	678	887	-	779	69
	Maler/-in und Lackierer/-in	1 846	162	572	545	729	-	609	45
	Bau- und Metallmaler/-in *)	292	47	116	84	92	-	119	22
	Lackierer/-in -Holz und Metall	13	1	-	-	13	-	-	-
	Verfahrensmechaniker/-in für Beschichtungstechnik	148	13	50	46	52	-	51	2
	Glas- und Kerammaler/-in	4	4	-	3	1	-	-	-
52	Warenprüfer/Warenprüferinnen, Versandfertigmacher/Versandfertig- macherinnen zusammen	196	14	109	87	-	-	111	7
	Handelsfachpacker/-in	196	14	109	87	-	-	111	7
54	Maschinen-, Anlagenführer und -führerinnen, a. n. g. zusammen	165	1	53	43	69	-	60	-
	Fachkraft für Wasserversorgungstechnik	14	-	14	-	-	-	14	-
	Baugeräteführer/-in	151	1	39	43	69	-	46	-

Noch: 2.6 Auszubildende und neu abgeschlossene Ausbildungsverträge im Land Brandenburg 2002 nach Ausbildungsberufen und Ausbildungsbereichen

Kenn- ziffer	Berufsbereich Berufsgruppe Ausbildungsberuf	Auszubildende		davon im ... Ausbildungsjahr				Neu abgeschlossene Ausbildungsverträge	
		zusammen	weiblich	1.	2.	3.	4.	zusammen	von Frauen
Noch: Ausbildungsbereiche insgesamt									
IV	Technische Berufe zusammen	593	294	192	181	179	41	199	91
62	Techniker, Technikerinnen, a. n. g. zusammen	246	88	72	87	87	-	72	23
	Vermessungstechniker/-in	240	84	72	84	84	-	72	23
	Bergvermessungstechniker/-in	6	4	-	3	3	-	-	-
63	Technische Sonderfachkräfte zusammen	213	126	79	58	45	31	82	43
	Biologielaborant/-in	45	34	26	3	9	7	26	18
	Milchwirtschaftliche(r) Laborant/-in	13	10	3	5	5	-	3	1
	Physiklaborant/-in	10	4	3	2	2	3	3	2
	Werkstoffprüfer/-in	9	1	4	3	-	2	4	-
	Chemielaborant/-in	111	72	34	36	22	19	35	21
	Lacklaborant/-in	1	1	-	-	1	-	-	-
	Baustoffprüfer/-in	20	2	8	8	4	-	9	-
	Fotomedienlaborant/-in	4	2	1	1	2	-	2	1
64	Technische Zeichner/Zeichnerinnen und verwandte Berufe zusammen	134	80	41	36	47	10	45	25
	Technische(r) Zeichner/-in	4	2	2	1	1	-	2	-
	Technische(r) Zeichner/-in -42 Monate	30	20	8	8	4	10	9	6
	Bauzeichner/-in	94	55	29	25	40	-	32	18
	Kartograf/-in	6	3	2	2	2	-	2	1
V	Dienstleistungsberufe zusammen	23 036	16 175	7 829	7 893	7 314	-	8 588	5 872
66	Verkaufspersonal zusammen	1 830	1 446	796	773	261	-	834	616
	Verkäufer/-in	1 111	776	582	529	-	-	600	399
	Fachverkäufer/-in im Nahrungsmittel- handwerk	719	670	214	244	261	-	234	217
67	Groß- und Einzelhandelskaufleute, Ein- und Verkaufsfachleute zusammen	4 298	2 446	1 344	1 406	1 548	-	1 521	843
	Kaufmann/Kauffrau im Groß- und Außenhandel	742	334	216	230	296	-	234	98
	Kaufmann/Kauffrau im Einzelhandel	3 262	1 968	1 032	1 076	1 154	-	1 175	693
	Automobilkaufmann/-kauffrau	256	113	85	86	85	-	100	42
	Buchhändler/-in	27	23	9	9	9	-	9	8
	Musikalienhändler/-in	2	-	-	2	-	-	1	-
	Drogist/-in	9	8	2	3	4	-	2	2

Noch: 2.6 Auszubildende und neu abgeschlossene Ausbildungsverträge im Land Brandenburg 2002 nach Ausbildungsberufen und Ausbildungsbereichen

Kenn- ziffer	Berufsbereich Berufsgruppe Ausbildungsberuf	Auszubildende		davon im ... Ausbildungsjahr				Neu abgeschlossene Ausbildungsverträge	
		zusammen	weiblich	1.	2.	3.	4.	zusammen	von Frauen
Noch: Ausbildungsbereiche insgesamt									
68	Warenkaufleute, a. n. g., Vertreter/Vertreterinnen zusammen	258	217	85	87	86	-	85	74
	Verlagskaufmann/-kauffrau	34	23	8	14	12	-	8	6
	Pharmazeutisch-kaufmännische(r) Angestellte(r)	198	191	67	65	66	-	67	66
	Tankwart/-in	26	3	10	8	8	-	10	2
69	Bank-, Bausparkassen-, Versicherungs- fachleute zusammen	855	479	255	306	294	-	287	167
	Bankkaufmann/-kauffrau	643	371	178	231	234	-	204	121
	Versicherungskaufmann/-kauffrau	182	85	62	60	60	-	67	33
	Kaufmann/Kauffrau im Gesundheitswesen	30	23	15	15	-	-	16	13
70	Andere Dienstleistungskaufleute und zugehörige Berufe zusammen	879	570	283	270	326	-	316	201
	Speditionskaufmann/-kauffrau	241	106	79	75	87	-	85	41
	Kaufmann/Kauffrau im Eisenbahn- und Straßenverkehr	1	-	1	-	-	-	1	-
	Luftverkehrskaufmann/-kauffrau	47	38	10	20	17	-	11	11
	Reiseverkehrskaufmann/-kauffrau	167	147	54	52	61	-	60	51
	Kaufmann/Kauffrau für Verkehrsservice	49	31	12	14	23	-	12	5
	Werbekaufmann/-kauffrau	58	37	15	25	18	-	19	12
	Veranstaltungskaufmann/-kauffrau	46	24	30	16	-	-	36	21
	Kaufmann/Kauffrau für audiovisuelle Medien	13	10	6	3	4	-	6	4
	Mediengestalter/-in für Digital- und Printmedien -Medienberatung	13	7	7	3	3	-	8	4
	Kaufmann/Kauffrau in der Grundstücks- und Wohnungswirtschaft	244	170	69	62	113	-	78	52
	71	Berufe des Landverkehrs zusammen	175	4	70	78	27	-	71
Eisenbahner/-in im Betriebsdienst		21	-	4	12	5	-	4	-
Berufskraftfahrer/-in		74	2	36	38	-	-	37	1
Straßenwärter/-in		80	2	30	28	22	-	30	-
72	Berufe des Wasser- und Luftverkehrs zusammen	13	-	4	4	5	-	4	-
	Binnenschiffer/-in	13	-	4	4	5	-	4	-
73	Berufe des Nachrichtenverkehrs zusammen	52	27	36	16	-	-	36	19
	Fachkraft für Brief- und Frachtverkehr	52	27	36	16	-	-	36	19
74	Lagerverwalter/Lagerverwalterinnen, Lager-, Transportarbeiter und -arbeiterinnen zusammen	522	61	183	167	172	-	200	25
	Fachkraft für Lagerwirtschaft	522	61	183	167	172	-	200	25

Noch: 2.6 Auszubildende und neu abgeschlossene Ausbildungsverträge im Land Brandenburg 2002 nach Ausbildungsberufen und Ausbildungsbereichen

Kenn- ziffer	Berufsbereich Berufsgruppe Ausbildungsberuf	Auszubildende		davon im ... Ausbildungsjahr				neu abgeschlossene Ausbildungsverträge	
		zusammen	weiblich	1.	2.	3.	4.	zusammen	von Frauen
Noch: Ausbildungsbereiche insgesamt									
75	Berufe in der Unternehmensleitung, -beratung und -prüfung zusammen	387	313	127	132	128	-	127	103
	Steuerfachangestellte(r)	387	313	127	132	128	-	127	103
77	Rechnungskaufleute, Informatiker/ Informatikerinnen zusammen	657	141	158	235	264	-	231	48
	Fachinformatiker/-in	22	4	-	19	3	-	-	-
	Fachinformatiker/-in -Anwendungsentwicklung	120	17	29	30	61	-	49	7
	Fachinformatiker/-in -Systemintegration	176	16	43	62	71	-	60	9
	Informatikkaufmann/-kauffrau	144	50	36	60	48	-	49	14
	Informations- und Telekommunikations- system-Kaufmann/-kauffrau	195	54	50	64	81	-	73	18
78	Büroberufe, Kaufmännische Angestellte, a. n. g. zusammen	5 981	4 718	1 944	1 951	2 086	-	2 062	1 576
	Bürokaufmann/Bürokauffrau	1 986	1 655	616	627	743	-	686	556
	Kaufmann/Kauffrau für Bürokommunikation	1 353	1 123	438	448	467	-	457	365
	Sport- und Fitnesskaufmann/-kauffrau	106	70	65	40	1	-	69	46
	Bürofachkraft *)	61	36	21	22	18	-	21	10
	Bürokraft *)	199	103	67	67	65	-	71	37
	Industriekaufmann/-kauffrau	594	383	199	175	220	-	220	138
	Rechtsanwaltsfachangestellte(r)	506	482	141	173	192	-	141	131
	Notarfachangestellte(r)	50	45	19	14	17	-	19	18
	Fachangestellte(r) für Bürokommunikation	4	4	-	2	2	-	-	-
	Verwaltungsfachangestellte(r)	647	483	221	222	204	-	221	160
	Justizfachangestellte(r)	76	65	32	23	21	-	32	27
	Fachangestellte(r) für Arbeitsförderung	196	134	61	66	69	-	61	42
	Sozialversicherungsfachangestellte(r)	203	135	64	72	67	-	64	46
79	Dienst-, Wachberufe zusammen	58	13	42	10	6	-	42	8
	Fachkraft für Schutz und Sicherheit	32	4	32	-	-	-	32	4
	Fachangestellte(r) für Bäderbetriebe	26	9	10	10	6	-	10	4
80	Sicherheitsberufe, a. n. g. zusammen	62	4	29	21	12	-	31	1
	Schornsteinfeger/-in	62	4	29	21	12	-	31	1
82	Publizistische, Übersetzungs-, Bibliotheks- und verwandte Berufe zusammen	91	65	47	17	27	-	48	27
	Fachangestellte(r) für Medien- und Informationsdienste	91	65	47	17	27	-	48	27

Noch: 2.6 Auszubildende und neu abgeschlossene Ausbildungsverträge im Land Brandenburg 2002 nach Ausbildungsberufen und Ausbildungsbereichen

Kenn- ziffer	Berufsbereich Berufsgruppe Ausbildungsberuf	Auszubildende		davon im ... Ausbildungsjahr				Neu abgeschlossene Ausbildungsverträge	
		zusammen	weiblich	1.	2.	3.	4.	zusammen	von Frauen
Noch: Ausbildungsbereiche insgesamt									
83	Künstlerische und zugeordnete Berufe zusammen	245	96	67	94	84	-	76	32
	Film- und Videoeditor/-in	1	-	1	-	-	-	1	
	Mediengestalter/-in Bild und Ton	95	35	28	44	23	-	34	15
	Fachkraft für Veranstaltungstechnik	77	8	19	28	30	-	20	3
	Schauwerbegestalter/-in	28	26	5	9	14	-	6	5
	Fotograf/-in	28	20	7	8	13	-	8	6
	Schilder- und Lichtreklamehersteller/-in	16	7	7	5	4	-	7	3
85	Übrige Gesundheitsdienstberufe zusammen	1 426	1 413	487	470	469	-	507	504
	Arzthelfer/-in	647	640	200	235	212	-	216	215
	Zahnarzthelfer/-in	227	227	-	-	227	-	-	-
	Tierarzthelfer/-in	116	111	55	31	30	-	59	58
	Zahnmedizinische(r) Fachangestellte(r)	436	435	232	204	-	-	232	231
90	Berufe in der Körperpflege zusammen	1 322	1 235	409	417	496	-	468	436
	Friseur/-in	1 322	1 235	409	417	496	-	468	436
91	Hotel- und Gaststättenberufe zusammen	3 050	2 354	1 189	1 125	736	-	1 354	1 007
	Restaurantfachmann/Restaurantfachfrau	1 200	969	439	362	399	-	524	418
	Fachmann/Fachfrau für Systemgastronomie	50	36	15	17	18	-	16	9
	Hotelkaufmann/Hotelkauffrau	12	8	5	3	4	-	5	4
	Hotelfachmann/Hotelfachfrau	1 013	795	350	348	315	-	415	312
	Fachkraft im Gastgewerbe	707	492	344	363	-	-	358	237
	Helfer/-in im Gastgewerbe *)	68	54	36	32	-	-	36	27
92	Haus- und ernährungswirtschaftliche Berufe zusammen	549	505	175	204	170	-	180	162
	Hauswirtschaftler/-in	234	227	70	85	79	-	70	68
	Hauswirtschaftshelfer/-in *)	315	278	105	119	91	-	110	94
93	Reinigungs- und Entsorgungsberufe zusammen	326	68	99	110	117	-	108	22
	Textilreiniger/-in	61	49	22	11	28	-	24	15
	Gebäudereiniger/-in	161	12	50	59	52	-	55	5
	Ver- und Entsorger/-in	78	5	1	40	37	-	3	-
	Fachkraft für Kreislauf- und Abfallwirtschaft	13	2	13	-	-	-	13	2
	Fachkraft für Abwassertechnik	12	-	12	-	-	-	12	-
	Fachkraft für Rohr-, Kanal- und Industrie- service	1	-	1	-	-	-	1	-
Insgesamt		52 783	20 074	16 838	16 543	16 389	3 013	18 480	7 229

2.7 Auszubildende und vorzeitig gelöste Ausbildungsverhältnisse in Sonderberufen (§ 48 BBiG und & 42 b HwO) im Land Brandenburg 2002 nach Ausbildungsbereichen und Ausbildungsberufen

Ausbildungsbereich Behinderten-Ausbildungsberuf	Auszubildende		davon im ... Ausbildungsjahr				vorzeitig gelöste Ausbildungsverhältnisse	
	zusammen	weiblich	1.	2.	3.	4.	zusammen	von Frauen
Industrie und Handel zusammen	1 129	355	447	363	319	-	94	38
Werkzeugmaschinenpaner/-in -Drehen *)	13	-	6	-	7	-	1	-
Schweißwerker/-in *)	10	-	-	10	-	-	-	-
Metallbearbeiter/-in -Schlosser *)	103	3	53	27	23	-	6	1
Beikoch/Beiköchin *)	359	155	144	103	112	-	29	15
Hochbaufachwerker/-in *)	156	-	58	47	51	-	15	-
Holzbearbeiter/-in *)	160	4	62	55	43	-	13	-
Bürofachkraft *)	61	36	21	22	18	-	6	5
Bürokraft *)	199	103	67	67	65	-	14	9
Helfer/-in im Gastgewerbe *)	68	54	36	32	-	-	10	8
Handwerk zusammen	545	52	220	158	167	-	71	9
Fertigmacher/-in im Buchbinderhandwerk *)	4	3	-	1	3	-	2	-
Elektroinstallationswerker/-in *)	38	-	14	14	10	-	3	-
Metallbearbeiter/-in *)	68	-	28	25	15	-	8	-
Holzbearbeiter/-in *)	143	2	62	34	47	-	12	1
Bau- und Metallmaler/-in *)	292	47	116	84	92	-	46	8
Landwirtschaft zusammen	278	88	99	106	73	-	13	2
Landwirtschaftsfachwerker/-in *)	24	6	6	10	8	-	-	-
Gartenbaufachwerker/-in *)	254	82	93	96	65	-	13	2
Hauswirtschaft zusammen	315	278	105	119	91	-	25	23
Hauswirtschaftshelfer/-in *)	315	278	105	119	91	-	25	23
Insgesamt	2 267	773	871	746	650	-	203	72

2.8 Auszubildende mit neu abgeschlossenen Ausbildungsverträgen im Land Brandenburg 2002 nach Ausbildungsbereichen, zuständigen Stellen und schulischer Vorbildung

Ausbildungsbereich zuständige Stelle	zusam- men	davon mit schulischer Vorbildung bzw. letztem Abschluss							
		ohne Haupt- schulab- schluss	Haupt- schulab- schluss	Realschul- oder gleich- wertiger Abschluss	Hoch- schul- reife	schuli- sches Berufs- grund- bildungs- jahr	Berufs- fach- schule	Berufs- vorberei- tungsjahr	sonstige bzw. ohne Angabe
Industrie und Handel zusammen	10 891	155	2 841	5 798	1 863	3	7	125	99
Industrie- und Handelskammer									
Cottbus	3 227	33	1 336	1 288	454	3	6	86	21
Frankfurt (Oder)	3 135	13	1 250	1 314	484	-	-	9	65
Potsdam	4 529	109	255	3 196	925	-	1	30	13
Handwerk zusammen	5 201	123	1 786	2 131	228	-	24	848	61
Handwerkskammer									
Cottbus	1 193	63	449	519	54	-	-	101	7
Frankfurt (Oder)	1 486	23	545	543	45	-	24	253	53
Potsdam	2 522	37	792	1 069	129	-	-	494	1
Landwirtschaft zusammen	816	26	347	256	46	-	5	74	62
Landesamt für Verbraucherschutz und Landwirtschaft	816	26	347	256	46	-	5	74	62
Hauswirtschaft zusammen	180	18	68	1	-	-	7	29	57
Landesamt für Verbraucherschutz und Landwirtschaft	180	18	68	1	-	-	7	29	57
Freie Berufe zusammen	861	-	23	485	332	-	5	-	16
Landesapothekerkammer Brandenburg	67	-	-	51	16	-	-	-	-
Landesärztekammer Brandenburg	216	-	-	145	62	-	5	-	4
Ländernotarkasse	19	-	-	4	15	-	-	-	-
Rechtsanwaltskammer Brandenburg	141	-	-	45	92	-	-	-	4
Landestierärztekammer Brandenburg	59	-	1	26	24	-	-	-	8
Landeszahnärztekammer Brandenburg	232	-	22	179	31	-	-	-	-
Steuerberaterkammer Brandenburg	127	-	-	35	92	-	-	-	-
Öffentlicher Dienst zusammen	531	-	8	324	197	-	1	-	1
Bundesbehörden	124	-	6	94	22	-	1	-	1
Landesbehörden	407	-	2	230	175	-	-	-	-
Insgesamt	18 480	322	5 073	8 995	2 666	3	49	1 076	296

2.9 Auszubildende mit neu abgeschlossenen Ausbildungsverträgen im Land Brandenburg 2002 nach Berufsgruppen und schulischer Vorbildung

Kenn- ziffer	Berufsbereich Berufsgruppe	zusam- men	davon mit schulischer Vorbildung bzw. letztem Abschluss							
			ohne Haupt- schulab- schluss	Haupt- schulab- schluss	Realschul- oder gleich- wertiger Ab- schluss	Hoch- schul- reife	schul- isches Berufs- grund- bildungs- jahr	Berufs- fach- schule	Berufs- vorberei- tungsjahr	sonstige bzw. ohne Angabe
I	Berufe in der Land-, Tier-, Forstwirtschaft und im Gartenbau zusammen	1 019	29	435	357	56	-	5	74	63
01	Landwirtschaftliche Berufe	253	7	144	73	11	-	3	2	13
02	Tierwirtschaftliche Berufe	200	3	90	84	12	-	1	4	6
05	Gartenbauberufe	499	19	189	157	27	-	-	68	39
06	Forst-, Jagdberufe	67	-	12	43	6	-	1	-	5
II	Bergleute, Mineralgewinner zusammen	16	-	6	9	1	-	-	-	-
08	Mineralgewinner, -aufbereiter	16	-	6	9	1	-	-	-	-
III	Fertigungsberufe zusammen	8 658	226	2 814	4 101	511	2	1	902	101
10	Steinbearbeiter/Steinbearbeiterinnen	9	-	3	5	1	-	-	-	-
11	Baustoffhersteller/Baustoffherstellerinnen	23	-	5	16	2	-	-	-	-
12	Keramiker/Keramikerinnen	9	-	2	6	-	-	1	-	-
13	Berufe in der Glasherstellung und -bearbeitung	33	-	7	22	1	-	-	3	-
14	Chemieberufe	66	-	4	49	13	-	-	-	-
15	Kunststoffberufe	50	-	16	31	3	-	-	-	-
16	Papierherstellungs-, Papierverarbeitungsberufe	23	-	9	13	1	-	-	-	-
17	Druck- und Druckweiterverarbeitungsberufe	129	-	12	56	61	-	-	-	-
18	Berufe in der Holzbearbeitung, Holz- und Flechtwarenherstellung	18	-	6	9	2	-	-	1	-
19	Berufe in der Hütten- und Halbzeugindustrie	3	-	-	3	-	-	-	-	-
20	Gießereiberufe	7	-	1	5	1	-	-	-	-
22	Berufe in der spanenden Metallverformung	67	-	7	56	3	-	-	-	1
24	Metallverbindungsberufe	64	-	57	1	4	-	-	-	2
25	Metall- und Anlagenbauberufe	384	13	140	172	6	-	-	49	4
26	Blechkonstruktions- und Installationsberufe	320	7	126	166	7	-	-	13	1
27	Maschinenbau- und -wartungsberufe	473	7	124	310	26	1	-	3	2
28	Fahr-, Flugzeugbau- und -wartungsberufe	951	10	286	543	40	-	-	67	5
29	Werkzeug- und Formenbauberufe	39	-	2	33	4	-	-	-	-

Noch: 2.9 Auszubildende mit neu abgeschlossenen Ausbildungsverträgen im Land Brandenburg 2002 nach Berufsgruppen und schulischer Vorbildung

Kenn- ziffer	Berufsbereich Berufsgruppe	zusam- men	davon mit schulischer Vorbildung bzw. letztem Abschluss							
			ohne Haupt- schulab- schluss	Haupt- schulab- schluss	Realschul- oder gleich- wertiger Ab- schluss	Hoch- schul- reife	schuli- sches Berufs- grund- bildungs- jahr	Berufs- fach- schule	Berufs- vorberei- tungsjahr	sonstige bzw. ohne Angabe
	Noch: Fertigungsberufe									
30	Feinwerktechnische und verwandte Berufe	172	1	31	93	47	-	-	-	-
31	Elektroberufe	981	2	133	658	180	-	-	4	4
32	Montierer/Montiererinnen und Metallberufe, a. n. g.	28	4	15	-	-	-	-	9	-
34	Berufe in der Textilherstellung	9	-	3	6	-	-	-	-	-
35	Berufe in der Textilverarbeitung	31	-	11	15	4	-	-	-	1
36	Textilveredler, Textilveredlerinnen	14	-	8	6	-	-	-	-	-
37	Berufe in der Lederherstellung, Leder- und Fellverarbeitung	22	-	9	12	1	-	-	-	-
39	Berufe in der Back-, Konditor-, Süßwarenherstellung	222	11	120	86	2	-	-	2	1
40	Fleischer/Fleischerinnen	106	9	55	40	2	-	-	-	-
41	Köche/Köchinnen	1 216	39	424	673	47	-	-	21	12
42	Berufe in der Getränke-, Genussmittelherstellung	9	-	4	5	-	-	-	-	-
43	Übrige Ernährungsberufe	47	-	13	31	3	-	-	-	-
44	Hochbauberufe	521	33	272	167	2	-	-	33	14
46	Tiefbauberufe	347	3	127	176	3	-	-	32	6
48	Ausbauberufe	514	24	223	220	13	-	-	16	18
49	Raumausstatter/Raumausstatterinnen, Polsterer/Polsterinnen	66	-	18	14	5	-	-	29	-
50	Berufe in der Holz- und Kunststoffverarbeitung	735	29	194	205	18	-	-	280	9
51	Maler/Malerinnen, Lackierer/Lackiererinnen und verwandte Berufe	779	28	273	111	6	-	-	340	21
52	Warenprüfer/Warenprüferinnen, Versandfertigmacher/Versandfertigmacherinnen	111	6	45	59	1	-	-	-	-
54	Maschinen-, Anlagenführer und -führerinnen, a. n. g.	60	-	29	28	2	1	-	-	-
IV	Technische Berufe zusammen	199	-	16	89	94	-	-	-	-
62	Techniker, Technikerinnen, a. n. g.	72	-	2	36	34	-	-	-	-
63	Technische Sonderfachkräfte	82	-	4	38	40	-	-	-	-
64	Technische Zeichner/Zeichnerinnen und verwandte Berufe	45	-	10	15	20	-	-	-	-

Noch: 2.9 Auszubildende mit neu abgeschlossenen Ausbildungsverträgen im Land Brandenburg 2002 nach Berufsgruppen und schulischer Vorbildung

Kenn- ziffer	Berufsbereich Berufsgruppe	zusam- men	davon mit schulischer Vorbildung bzw. letztem Abschluss							
			ohne Haupt- schulab- schluss	Haupt- schulab- schluss	Realschul- oder gleich- wertiger Ab- schluss	Hoch- schul- reife	schuli- sches Berufs- grund- bildungs- jahr	Berufs- fach- schule	Berufs- vorberei- tungsjah- r	sonstige bzw. ohne Angabe
V	Dienstleistungsberufe zusammen	8 588	67	1 802	4 439	2 004	1	43	100	132
66	Verkaufspersonal	834	16	352	429	16	-	1	4	16
67	Groß- und Einzelhandelskaufleute, Ein- und Verkaufsfachleute	1 521	2	282	925	307	-	1	-	4
68	Warenkaufleute, a. n. g. Vertreter/ Vertreterinnen	85	-	4	57	24	-	-	-	-
69	Bank-, Bausparkassen-, Versiche- rungsfachleute	287	-	4	79	203	-	-	-	1
70	Andere Dienstleistungskaufleute und zugehörige Berufe	316	-	32	107	174	-	1	-	2
71	Berufe des Landverkehrs	71	-	15	40	2	-	-	14	-
72	Berufe des Wasser- und Luftverkehrs	4	-	2	2	-	-	-	-	-
73	Berufe des Nachrichtenverkehrs	36	-	27	8	1	-	-	-	-
74	Lagerverwalter/Lagerverwalterinnen, Lager-, Transportarbeiter und -arbeiterinnen	200	1	74	109	14	-	1	-	1
75	Berufe in der Unternehmensleitung, -beratung und -prüfung	127	-	-	35	92	-	-	-	-
77	Rechnungskaufleute, Informatiker/ Informatikerinnen	231	-	8	116	105	-	-	-	2
78	Büroberufe, Kaufmännische Angestellte, a. n. g.	2 062	5	242	1 062	736	1	2	1	13
79	Dienst-, Wachberufe	42	-	7	26	9	-	-	-	-
80	Sicherheitsberufe, a. n. g.	31	-	12	16	3	-	-	-	-
82	Publizistische, Übersetzungs-, Bibliotheks- und verwandte Berufe	48	1	-	34	13	-	-	-	-
83	Künstlerische und zugeordnete Berufe	76	-	6	23	45	-	-	1	1
85	Übrige Gesundheitsdienstberufe	507	-	23	350	117	-	5	-	12
90	Berufe in der Körperpflege	468	8	165	217	8	-	24	41	5
91	Hotel- und Gaststättenberufe	1 354	14	424	758	131	-	1	9	17
92	Haus- und ernährungswirtschaftliche Berufe	180	18	68	1	-	-	7	29	57
93	Reinigungs- und Entsorgungsberufe	108	2	55	45	4	-	-	1	1
	Insgesamt	18 480	322	5 073	8 995	2 666	3	49	1 076	296

2.10 Vorzeitig gelöste Ausbildungsverhältnisse im Land Brandenburg 2002 nach Ausbildungsbereichen, zuständigen Stellen und Zeitpunkt der Lösung

Ausbildungsbereich zuständige Stelle	Vorzeitig gelöste Ausbildungs- verhältnisse		davon im ... Ausbildungsjahr				darunter in der Probezeit
	zusammen	von Frauen	1.	2.	3.	4.	
Industrie und Handel zusammen	2 944	1 353	985	1 183	723	53	612
Industrie- und Handelskammer							
Cottbus	863	389	177	380	279	27	96
Frankfurt (Oder)	812	366	126	402	261	23	145
Potsdam	1 269	598	682	401	183	3	371
Handwerk zusammen	1 596	325	612	472	464	48	304
Handwerkskammer							
Cottbus	360	78	90	119	148	3	74
Frankfurt (Oder)	490	83	191	145	132	22	80
Potsdam	746	164	331	208	184	23	150
Landwirtschaft zusammen	193	50	58	77	58	-	57
Landesamt für Verbraucherschutz und Landwirtschaft	193	50	58	77	58	-	57
Hauswirtschaft zusammen	49	45	12	25	12	-	11
Landesamt für Verbraucherschutz und Landwirtschaft	49	45	12	25	12	-	11
Freie Berufe zusammen	218	205	113	70	35	-	68
Landesapothekerkammer Brandenburg	27	26	5	12	10	-	12
Landesärztekammer Brandenburg	57	57	28	18	11	-	-
Ländernotarkasse	4	3	4	-	-	-	3
Rechtsanwaltskammer Brandenburg	37	32	23	9	5	-	12
Landestierärztekammer Brandenburg	17	17	12	5	-	-	5
Landeszahnärztekammer Brandenburg	52	52	30	19	3	-	30
Steuerberaterkammer Brandenburg	24	18	11	7	6	-	6
Öffentlicher Dienst zusammen	41	21	14	16	11	-	25
Bundesbehörden	9	5	2	2	5	-	2
Landesbehörden	32	16	12	14	6	-	23
Insgesamt	5 041	1 999	1 794	1 843	1 303	101	1 077

2.11 Vorzeitig gelöste Ausbildungsverhältnisse im Land Brandenburg 2002 nach Berufsgruppen und Zeitpunkt der Lösung

Kenn- ziffer	Berufsbereich Berufsgruppe	Vorzeitig gelöste Ausbildungs- verhältnisse		davon im ... Ausbildungsjahr				darunter in der Probezeit
		zusammen	von Frauen	1.	2.	3.	4.	
I	Berufe in der Land-, Tier-, Forstwirtschaft und im Gartenbau zusammen	261	116	79	109	73	-	75
01	Landwirtschaftliche Berufe	50	3	12	19	19	-	12
02	Tierwirtschaftliche Berufe	64	37	18	28	18	-	18
05	Gartenbauberufe	141	75	46	60	35	-	42
06	Forst-, Jagdberufe	6	1	3	2	1	-	3
III	Fertigungsberufe zusammen	2 425	262	753	835	739	98	402
10	Steinbearbeiter/Steinbearbeiterinnen	5	-	1	-	4	-	2
11	Baustoffhersteller/Baustoffherstellerinnen	12	-	2	4	6	-	2
12	Keramiker/Keramikerinnen	8	2	3	3	2	-	2
13	Berufe in der Glasherstellung und -bearbeitung	5	2	5	-	-	-	3
14	Chemieberufe	9	-	1	6	2	-	1
15	Kunststoffberufe	11	3	4	3	4	-	3
16	Papierherstellungs-, Papierverarbeitungsberufe	2	-	2	-	-	-	2
17	Druck- und Druckweiterverarbeitungsberufe	32	10	9	11	12	-	5
18	Berufe in der Holzbearbeitung, Holz- und Flechtwarenherstellung	4	-	2	2	-	-	1
19	Berufe in der Hütten- und Halbzeugindustrie	1	-	-	1	-	-	-
22	Berufe in der spanenden Metallverformung	11	-	3	3	4	1	2
23	Berufe in der Metalloberflächenveredlung und Metallvergütung	2	-	1	1	-	-	-
24	Metallverbindungsberufe	22	-	3	7	5	7	3
25	Metall- und Anlagenbauberufe	95	1	21	35	29	10	12
26	Blechkonstruktions- und Installationsberufe	123	-	31	30	36	26	15
27	Maschinenbau- und -wartungsberufe	92	1	34	34	16	8	17
28	Fahr-, Flugzeugbau- und -wartungsberufe	190	2	59	62	50	19	26
29	Werkzeug- und Formenbauberufe	6	1	2	-	4	-	-
30	Feinwerktechnische und verwandte Berufe	18	10	7	7	4	-	3
31	Elektroberufe	168	7	45	53	45	25	14
32	Montierer/Montiererinnen und Metallberufe, a. n. g.	8	-	5	1	2	-	2
35	Berufe in der Textilverarbeitung	5	5	1	4	-	-	2
36	Textilveredler/Textilveredlerinnen	4	1	-	4	-	-	-
37	Berufe in der Lederherstellung, Leder- und Fellverarbeitung	5	2	5	-	-	-	4
39	Berufe in der Back-, Konditor-, Süßwarenherstellung	70	18	34	25	11	-	23

Noch: 2.11 Vorzeitig gelöste Ausbildungsverhältnisse im Land Brandenburg 2002 nach Berufsgruppen und Zeitpunkt der Lösung

Kenn- ziffer	Berufsbereich Berufsgruppe	Vorzeitig gelöste Ausbildungs- verhältnisse		davon im ... Ausbildungsjahr				darunter in der Probezeit
		zusammen	von Frauen	1.	2.	3.	4.	
	Noch: Fertigungsberufe							
40	Fleischer/Fleischerinnen	32	1	12	8	12	-	10
41	Köche/Köchinnen	417	137	136	163	118	-	87
43	Übrige Ernährungsberufe	6	2	2	-	4	-	2
44	Hochbauberufe	208	2	57	78	73	-	14
46	Tiefbauberufe	109	-	22	53	34	-	14
48	Ausbauberufe	196	1	44	87	65	-	22
49	Raumausstatter/Raumausstatterinnen, Polsterer/Polsterinnen	23	7	14	5	4	-	10
50	Berufe in der Holz- und Kunststoff- verarbeitung	226	17	71	52	101	2	39
51	Maler/Malerinnen, Lackierer/Lackiererinnen und verwandte Berufe	263	25	107	73	83	-	54
52	Warenprüfer/Warenprüferinnen, Versand- fertigmacher/Versandfertigmacherinnen	19	3	6	13	-	-	4
54	Maschinen-, Anlagenführer und -führerinnen, a. n. g.	18	2	2	7	9	-	2
IV	Technische Berufe zusammen	27	12	12	5	7	3	5
62	Techniker, Technikerinnen, a. n. g.	5	-	4	1	-	-	3
63	Technische Sonderfachkräfte	13	7	5	3	3	2	-
64	Technische Zeichner/Zeichnerinnen und verwandte Berufe	9	5	3	1	4	1	2
V	Dienstleistungsberufe zusammen	2 328	1 609	950	894	484	-	595
66	Verkaufspersonal	254	204	124	112	18	-	73
67	Groß- und Einzelhandelskaufleute, Ein- und Verkaufsfachleute	418	257	139	149	130	-	104
68	Warenkaufleute, a. n. g., Vertreter/ Vertreterinnen	31	27	6	13	12	-	12
69	Bank-, Bausparkassen-, Versicherungs- fachleute	40	21	25	13	2	-	21
70	Andere Dienstleistungskaufleute und zugehörige Berufe	69	44	25	23	21	-	18
71	Berufe des Landverkehrs	9	-	6	3	-	-	1
72	Berufe des Wasser- und Luftverkehrs	2	-	1	1	-	-	1
74	Lagerverwalter/Lagerverwalterinnen, Lager-, Transportarbeiter und -arbeiterinnen	35	3	16	12	7	-	11
75	Berufe in der Unternehmensleitung, -beratung und -prüfung	24	18	11	7	6	-	6

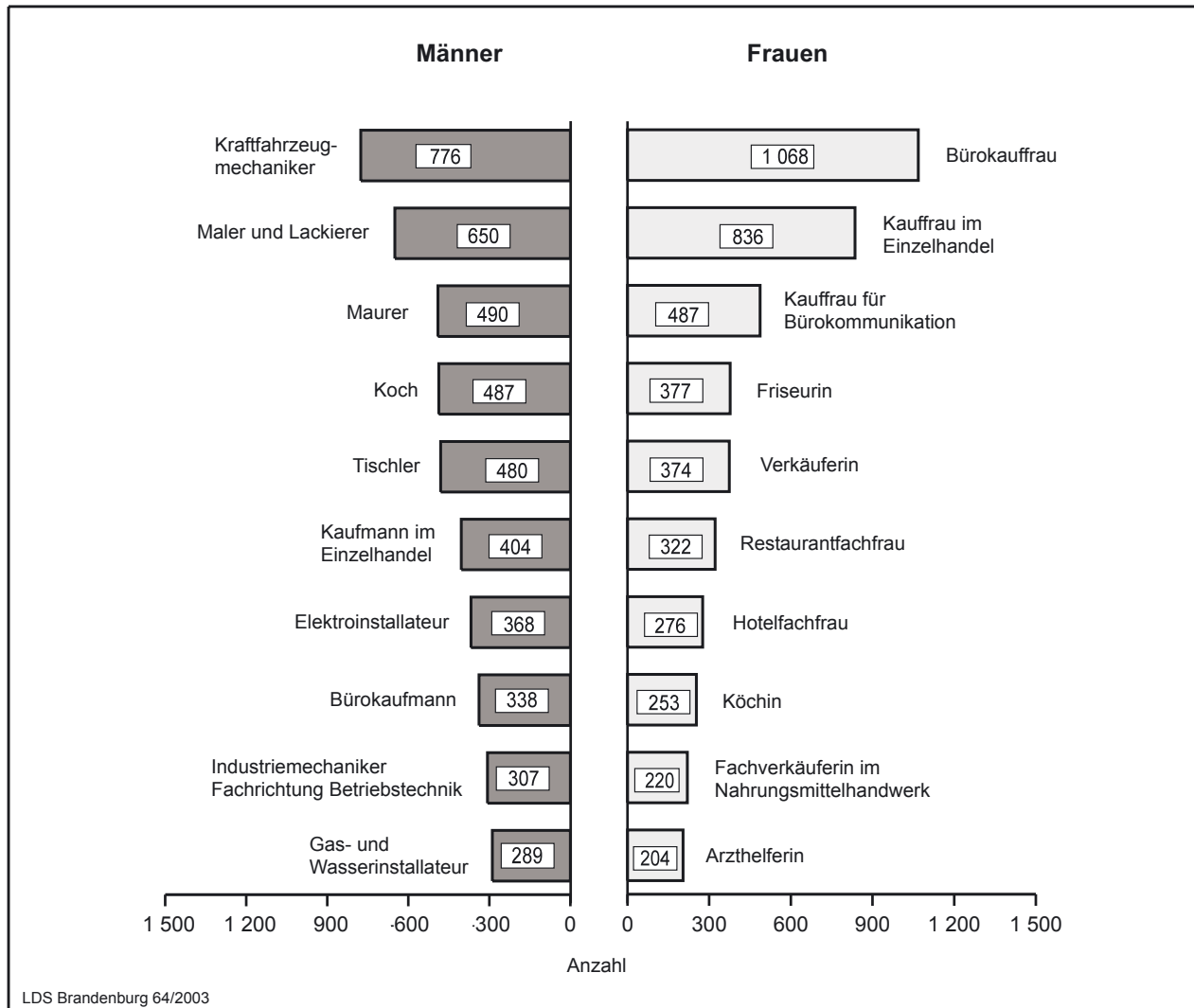
Noch: 2.11 Vorzeitig gelöste Ausbildungsverhältnisse im Land Brandenburg 2002 nach Berufsgruppen und Zeitpunkt der Lösung

Kenn- ziffer	Berufsbereich Berufsgruppe	Vorzeitig gelöste Ausbildungs- verhältnisse		davon im ... Ausbildungsjahr				darunter in der Probezeit
		zusammen	von Frauen	1.	2.	3.	4.	
	Noch: Dienstleistungsberufe							
77	Rechnungskaufleute, Informatiker/ Informatikerinnen	123	30	15	86	22	-	9
78	Büroberufe, Kaufmännische Angestellte, a. n. g.	412	314	199	117	96	-	107
79	Dienst- und Wachberufe	8	3	5	1	2	-	3
80	Sicherheitsberufe, a. n. g.	1	-	-	1	-	-	-
82	Publizistische, Übersetzungs-, Bibliotheks- und verwandte Berufe	4	1	2	1	1	-	2
83	Künstlerische und zugeordnete Berufe	23	12	12	7	4	-	6
85	Übrige Gesundheitsdienstberufe	126	126	70	42	14	-	35
90	Berufe in der Körperpflege	154	133	76	43	35	-	46
91	Hotel- und Gaststättenberufe	479	361	178	209	92	-	120
92	Haus- und ernährungswirtschaftliche Berufe	49	45	12	25	12	-	11
93	Reinigungs- und Entsorgungsberufe	67	10	28	29	10	-	9
	Insgesamt	5 041	1 999	1 794	1 843	1 303	101	1 077

2.12 Ausländische Auszubildende im Land Brandenburg 2002 nach Staatsangehörigkeit und Ausbildungsbereichen

Staatsangehörigkeit		zusammen	davon im Ausbildungsbereich			
			Industrie und Handel	Handwerk	Freie Berufe	Öffentlicher Dienst
Griechenland	zusammen	1	-	1	-	-
	weiblich	-	-	-	-	-
Irland	zusammen	1	-	1	-	-
	weiblich	-	-	-	-	-
Niederlande	zusammen	1	1	-	-	-
	weiblich	-	-	-	-	-
Österreich	zusammen	1	-	-	1	-
	weiblich	1	-	-	1	-
Jugoslawien (Serbien und Montenegro)	zusammen	4	3	1	-	-
	weiblich	-	-	-	-	-
Polen	zusammen	13	9	3	1	-
	weiblich	4	3	-	1	-
Slowenien	zusammen	1	1	-	-	-
	weiblich	1	1	-	-	-
Tschechische Republik	zusammen	2	1	-	1	-
	weiblich	2	1	-	1	-
Türkei	zusammen	3	1	1	-	1
	weiblich	1	-	-	-	1
Sonstige	zusammen	61	44	12	5	-
	weiblich	26	19	2	5	-
ohne Angabe	zusammen	1	-	-	1	-
	weiblich	1	-	-	1	-
Insgesamt	zusammen	89	60	19	9	1
	weiblich	36	24	2	9	1

3 Teilnehmer an Abschlussprüfungen im Land Brandenburg vom 01.01.2002 bis 31.12.2002
3.1 Bestandene Abschlussprüfungen im Land Brandenburg 2002
nach Ausbildungsberufen (Rangfolge)



3.2 Teilnehmer an Abschlussprüfungen im Land Brandenburg 2002 nach Ausbildungsbereichen, zuständigen Stellen und Prüfungserfolg

Ausbildungsbereich zuständige Stelle	Teilnehmer an Abschlussprüfungen		und zwar mit			
	zusammen	weiblich	vorzeitiger Zulassung	Prüfungs- wieder- holung	bestandener Prüfung ¹⁾	
					zusammen	weiblich
Industrie und Handel zusammen	13 880	6 649	590	2 117	10 620	5 122
Industrie- und Handelskammer						
Cottbus	4 156	1 993	153	555	3 248	1 584
Frankfurt (Oder)	4 064	1 992	189	619	3 052	1 497
Potsdam	5 660	2 664	248	943	4 320	2 041
Handwerk zusammen	8 098	1 520	•	1 439	6 126	1 184
Handwerkskammer						
Cottbus	1 865	348	•	347	1 496	283
Frankfurt (Oder)	2 466	393	•	426	1 813	303
Potsdam	3 767	779	•	666	2 817	598
Landwirtschaft zusammen	917	256	9	224	631	178
Landesamt für Verbraucherschutz und Landwirtschaft	917	256	9	224	631	178
Hauswirtschaft zusammen	165	145	-	27	139	120
Landesamt für Verbraucherschutz und Landwirtschaft	165	145	-	27	139	120
Freie Berufe zusammen	899	840	79	87	793	745
Landesapothekerkammer Brandenburg	69	67	6	5	62	61
Landesärztekammer Brandenburg	229	225	17	9	206	204
Ländernotarkasse	23	21	-	-	20	18
Rechtsanwaltskammer Brandenburg	168	160	7	20	142	135
Landestierärztekammer Brandenburg	29	28	3	1	28	27
Landeszahnärztekammer Brandenburg	181	180	9	3	178	177
Steuerberaterkammer Brandenburg	200	159	37	49	157	123
Öffentlicher Dienst zusammen	604	390	19	42	548	363
Bundesbehörden	115	74	11	1	109	71
Landesbehörden	489	316	8	41	439	292
Insgesamt	24 563	9 800	697	3 936	18 857	7 712

1) einschließlich bestandener Wiederholungsprüfung

3.3 Teilnehmer an Abschlussprüfungen im Land Brandenburg 2002 nach Ausbildungsberufen, Prüfungserfolg und Ausbildungsbereichen

Kenn- ziffer	Berufsbereich Berufsgruppe Ausbildungsberuf	Teilnehmer an Abschlussprüfungen		und zwar mit			
		zusammen	weiblich	vorzeitiger Zulassung	Prüfungs- wieder- holung	bestandener Prüfung ¹⁾	
						zusammen	weiblich
Industrie und Handel							
I	Berufe in der Land-, Tier-, Forstwirtschaft und im Gartenbau zusammen	305	298	2	78	170	163
02	Tierwirtschaftliche Berufe zusammen	3	2	-	-	3	2
	Tierpfleger/-in	3	2	-	-	3	2
05	Gartenbauberufe zusammen	302	296	2	78	167	161
	Florist/-in	302	296	2	78	167	161
II	Bergleute, Mineralgewinner zusammen	4	-	-	-	4	-
08	Mineralgewinner, -aufbereiter zusammen	4	-	-	-	4	-
	Aufbereitungsmechaniker/-in	4	-	-	-	4	-
III	Fertigungsberufe zusammen	5 336	569	176	890	3 842	446
10	Steinbearbeiter/Steinbearbeiterinnen zusammen	3	-	-	-	1	-
	Naturwerksteinmechaniker/-in	1	-	-	-	1	-
	Steinmetz/-in	2	-	-	-	-	-
11	Baustoffhersteller/Baustoffherstellerinnen zusammen	27	-	1	4	23	-
	Verfahrensmechaniker/-in in der Steine- und Erdenindustrie	11	-	-	-	11	-
	Betonfertigteiltbauer/-in	16	-	1	4	12	-
12	Keramiker/Keramikerinnen zusammen	4	-	-	-	3	-
	Industriekeramiker/-in	3	-	-	-	2	-
	Kerammodelleinrichter/-in	1	-	-	-	1	-
13	Berufe in der Glasherstellung und -bearbeitung zusammen	17	4	1	2	15	4
	Flachglasmechaniker/-in	8	-	-	1	7	-
	Brillenoptikschleifer/-in	9	4	1	1	8	4
14	Chemieberufe zusammen	39	11	21	-	39	11
	Chemikant/-in	33	9	16	-	33	9
	Pharmakant/-in	6	2	5	-	6	2
15	Kunststoffberufe zusammen	61	3	1	9	50	3
	Kunststoff-Formgeber/-in	2	-	-	2	-	-
	Verfahrensmechaniker/-in für Kunststoff- und Kautschuktechnik	59	3	1	7	50	3

1) einschließlich bestandener Wiederholungsprüfung

Noch: 3.3 Teilnehmer an Abschlussprüfungen im Land Brandenburg 2002 nach Ausbildungsberufen, Prüfungserfolg und Ausbildungsbereichen

Kenn- ziffer	Berufsbereich Berufsgruppe Ausbildungsberuf	Teilnehmer an Abschlussprüfungen		und zwar mit			
		zusammen	weiblich	vorzeitiger Zulassung	Prüfungs- wieder- holung	bestandener Prüfung ¹⁾	
						zusammen	weiblich
Noch: Industrie und Handel							
16	Papierherstellungs-, Papierverarbeitungsberufe zusammen	7	-	-	-	7	-
	Papiermacher/-in	4	-	-	-	4	-
	Verpackungsmittelmechaniker/-in	3	-	-	-	3	-
17	Druck- und Druckweiterverarbeitungsberufe zusammen	92	43	10	8	78	37
	Mediengestalter/-in für Digital- und Printmedien -Mediendesign	57	34	9	3	49	30
	Mediengestalter/-in für Digital- und Printmedien -Medienoperating	3	2	1	1	2	1
	Drucker/-in	27	5	-	4	22	4
	Mediengestalter/-in für Digital- und Printmedien -Medientechnik	3	2	-	-	3	2
	Buchbinder/-in	2	-	-	-	2	-
	18	Berufe in der Holzbearbeitung, Holz- und Flechtwaren herstellung zusammen	28	-	-	-	27
Holzbearbeitungsmechaniker/-in		28	-	-	-	27	-
20	Gießereiberufe zusammen	2	-	-	-	2	-
	Gießereimechaniker/-in	2	-	-	-	2	-
22	Berufe in der spanenden Metallverformung zusammen	43	-	1	3	37	-
	Werkzeugmaschinenspaner/-in -Drehen*)	4	-	-	-	4	-
	Zerspanungsmechaniker/-in -Drehtechnik	30	-	1	3	24	-
	Zerspanungsmechaniker/-in -Frästechnik	9	-	-	-	9	-
23	Berufe in der Metalloberflächenveredlung und Metallvergütung zusammen	5	2	1	1	4	2
	Galvaniseur/-in	3	1	1	1	2	1
	Emailschriftenmaler/-in	2	1	-	-	2	1
24	Metallverbindungsberufe zusammen	25	-	-	3	19	-
	Anlagenmechaniker/-in -Schweißtechnik	16	-	-	3	12	-
	Konstruktionsmechaniker/-in -Schweißtechnik	9	-	-	-	7	-
25	Metall- und Anlagenbauberufe zusammen	138	2	2	19	117	2
	Anlagenmechaniker/-in -Apparatetechnik	2	-	-	-	2	-
	Metallbearbeiter/-in -Schlosser *)	29	1	-	3	25	1
	Konstruktionsmechaniker/-in -Ausrüstungstechnik	12	1	-	2	11	1
	Konstruktionsmechaniker/-in -Metall- und Schiffbautechnik	95	-	2	14	79	-

1) einschließlich bestandener Wiederholungsprüfung

Noch: 3.3 Teilnehmer an Abschlussprüfungen im Land Brandenburg 2002 nach Ausbildungsberufen, Prüfungserfolg und Ausbildungsbereichen

Kenn- ziffer	Berufsbereich Berufsgruppe Ausbildungsberuf	Teilnehmer an Abschlussprüfungen		und zwar mit			
		zusammen	weiblich	vorzeitiger Zulassung	Prüfungs- wieder- holung	bestandener Prüfung ¹⁾	
						zusammen	weiblich
Noch: Industrie und Handel							
26	Blechkonstruktions- und Installationsberufe zusammen	113	-	-	39	68	-
	Anlagenmechaniker/-in -Versorgungstechnik	37	-	-	4	33	-
	Konstruktionsmechaniker/-in -Feinblechbautechnik	76	-	-	35	35	-
27	Maschinenbau- und -wartungsberufe zusammen	592	17	52	47	550	16
	Industriemechaniker/-in -Maschinen- und Systemtechnik	15	-	1	1	14	-
	Industriemechaniker/-in -Betriebstechnik	335	7	41	24	313	6
	Industriemechaniker/-in -Produktionstechnik	81	5	10	1	80	5
	Teilezurichter/-in	134	3	-	21	119	3
	Fertigungsmechaniker/-in	27	2	-	-	24	2
	Fahr-, Flugzeugbau- und -wartungsberufe zusammen	81	2	11	1	78	2
28	Automobilmechaniker/-in	45	-	1	1	43	-
	Fluggerätemechaniker/-in	36	2	10	-	35	2
	Werkzeug- und Formenbauberufe zusammen	28	-	1	4	25	-
29	Werkzeugmechaniker/-in -Stanz- und Umformtechnik	25	-	1	4	22	-
	Werkzeugmechaniker/-in -Formentechnik	3	-	-	-	3	-
	Feinwerktechnische und verwandte Berufe zusammen	34	2	7	2	31	2
30	Industriemechaniker/-in -Geräte- und Feinwerktechnik	34	2	7	2	31	2
	Elektroberufe zusammen	594	32	53	57	513	30
31	Energieelektroniker/-in -Anlagentechnik	110	4	-	9	101	4
	Elektroanlagenmonteur/-in	22	1	-	-	22	1
	Energieelektroniker/-in -Betriebstechnik	155	3	2	10	140	3
	Kommunikationselektroniker/-in -Telekommunikationstechnik	19	2	4	2	16	2
	Elektromaschinenmonteur/-in	1	-	-	-	1	-
	Mechatroniker/-in	26	-	9	6	17	-
	Industrieelektroniker/-in -Produktionstechnik	23	1	1	4	18	1
	Mikrotechnologe/Mikrotechnologin	13	3	2	-	12	3
	Industrieelektroniker/-in -Gerätetechnik	13	2	-	1	12	2
	Fluggeräteelektroniker/-in	3	-	-	-	3	-
	Prozessleitelektroniker/-in	11	-	2	-	11	-
	Kommunikationselektroniker/-in -Informationstechnik	32	3	-	9	20	2

1) einschließlich bestandener Wiederholungsprüfung

Noch: 3.3 Teilnehmer an Abschlussprüfungen im Land Brandenburg 2002 nach Ausbildungsberufen, Prüfungserfolg und Ausbildungsbereichen

Kenn- ziffer	Berufsbereich Berufsgruppe Ausbildungsberuf	Teilnehmer an Abschlussprüfungen		und zwar mit			
		zusammen	weiblich	vorzeitiger Zulassung	Prüfungs- wieder- holung	bestandener Prüfung ¹⁾	
						zusammen	weiblich
Noch: Industrie und Handel							
34	Noch: Elektroberufe	594	32	53	57	513	30
	Informations- und Telekommunikationssystem- Elektroniker/-in	137	10	31	13	115	9
	Kommunikationselektroniker/-in -Funktechnik	21	3	-	2	18	3
	Kraftfahrzeugelektriker/-in	8	-	2	1	7	-
	Berufe in der Textilherstellung zusammen	5	2	-	-	5	2
	Textilmaschinenführer/-in -Weberei	4	2	-	-	4	2
	Textilmechaniker/-in -Weberei	1	-	-	-	1	-
35	Berufe in der Textilverarbeitung zusammen	19	17	-	1	18	16
	Modeschneider/-in	2	2	-	-	2	2
	Modenäher/-in	14	14	-	1	13	13
	Technische(r) Konfektionär/-in	3	1	-	-	3	1
36	Textilveredler/Textilveredlerinnen zusammen	9	1	-	-	9	1
	Textilmaschinenführer/-in -Veredlung	9	1	-	-	9	1
37	Berufe in der Lederherstellung, Leder- und Fellverarbeitung zusammen	2	1	-	1	2	1
	Schuhfertiger/-in	1	1	-	-	1	1
	Sattler/-in	1	-	-	1	1	-
39	Berufe in der Back-, Konditor-, Süßwarenherstellung zusammen	2	-	-	-	2	-
	Bäcker/-in	2	-	-	-	2	-
40	Fleischer/Fleischerinnen zusammen	40	7	1	7	31	6
	Fleischer/-in	40	7	1	7	31	6
41	Köche/Köchinnen zusammen	1 070	371	9	222	794	276
	Koch/Köchin	1 011	346	9	220	740	253
	Beikoch/Beiköchin *)	59	25	-	2	54	23
42	Berufe in der Getränke-, Genussmittelherstellung zusammen	5	2	-	1	3	1
	Brauer/-in und Mälzer/-in	5	2	-	1	3	1
43	Übrige Ernährungsberufe zusammen	23	10	-	2	16	8
	Fachkraft für Lebensmitteltechnik	19	10	-	1	15	8
	Müller/-in	4	-	-	1	1	-

1) einschließlich bestandener Wiederholungsprüfung

Noch: 3.3 Teilnehmer an Abschlussprüfungen im Land Brandenburg 2002 nach Ausbildungsberufen, Prüfungserfolg und Ausbildungsbereichen

Kenn- ziffer	Berufsbereich Berufsgruppe Ausbildungsberuf	Teilnehmer an Abschlussprüfungen		und zwar mit			
		zusammen	weiblich	vorzeitiger Zulassung	Prüfungs- wieder- holung	bestandener Prüfung ¹⁾	
						zusammen	weiblich
Noch: Industrie und Handel							
44	Hochbauberufe zusammen	669	3	1	159	358	2
	Hochbaufacharbeiter/-in	347	3	-	125	144	2
	Hochbaufachwerker/-in *)	67	-	-	3	58	-
	Maurer/-in	187	-	-	28	119	-
	Beton- und Stahlbetonbauer/-in	68	-	1	3	37	-
46	Tiefbauberufe zusammen	520	-	-	107	278	-
	Tiefbaufacharbeiter/-in	326	-	-	79	159	-
	Straßenbauer/-in	123	-	-	14	71	-
	Gleisbauer/-in	2	-	-	1	1	-
	Brunnenbauer/-in	2	-	-	1	2	-
	Kanalbauer/-in	14	-	-	1	11	-
	Rohrleitungsbauer/-in	43	-	-	11	25	-
	Spezialtiefbauer/-in	10	-	-	-	9	-
48	Ausbauberufe zusammen	611	14	2	140	302	3
	Ausbaufacharbeiter/-in	303	2	1	63	125	-
	Stuckateur/-in	42	12	-	8	22	3
	Isolierfacharbeiter/-in	13	-	-	1	3	-
	Industrie-Isolierer/-in	18	-	-	2	12	-
	Trockenbaumonteur/-in	131	-	-	30	68	-
	Fliesen-, Platten- und Mosaikleger/-in	28	-	-	14	16	-
	Zimmerer/Zimmerin	76	-	1	22	56	-
49	Raumausstatter/Raumausstatterinnen, Polsterer/Polsterinnen zusammen	3	-	-	1	1	-
	Polster(er)-in	3	-	-	1	1	-
50	Berufe in der Holz- und Kunststoffverarbeitung zusammen	166	4	1	19	138	4
	Holzbearbeiter/-in *)	33	1	-	-	31	1
	Modellbaumechaniker/-in	3	-	-	2	2	-
	Holzmechaniker/-in	124	3	1	17	99	3
	Leichtflugzeugbauer/-in	6	-	-	-	6	-
51	Maler/Malerinnen, Lackierer/Lackiererinnen und verwandte Berufe zusammen	67	5	-	14	40	3
	Lackierer/-in -Holz und Metall	64	5	-	14	38	3
	Verfahrensmechaniker/-in für Beschichtungstechnik	3	-	-	-	2	-

1) einschließlich bestandener Wiederholungsprüfung

Noch: 3.3 Teilnehmer an Abschlussprüfungen im Land Brandenburg 2002 nach Ausbildungsberufen, Prüfungserfolg und Ausbildungsbereichen

Kenn- ziffer	Berufsbereich Berufsgruppe Ausbildungsberuf	Teilnehmer an Abschlussprüfungen		und zwar mit			
		zusammen	weiblich	vorzeitiger Zulassung	Prüfungs- wieder- holung	bestandener Prüfung ¹⁾	
						zusammen	weiblich
Noch: Industrie und Handel							
52	Warenprüfer/Warenprüferinnen, Versandfertigmacher Versandfertigmacherinnen zusammen	114	14	-	12	99	14
	Handelsfachpacker/-in	114	14	-	12	99	14
54	Maschinen-, Anlagenführer und -führerinnen, a. n. g. zusammen	78	-	-	5	59	-
	Baugeräteführer/-in	78	-	-	5	59	-
IV	Technische Berufe zusammen	144	101	18	9	128	88
63	Technische Sonderfachkräfte zusammen	46	30	10	-	46	30
	Biologielaborant/-in	8	7	-	-	8	7
	Physiklaborant/-in	3	1	-	-	3	1
	Werkstoffprüfer/-in	1	-	-	-	1	-
	Chemielaborant/-in	25	20	10	-	25	20
	Baustoffprüfer/-in	8	1	-	-	8	1
	Fotolaborant/-in	1	1	-	-	1	1
64	Technische Zeichner/Zeichnerinnen und verwandte Berufe zusammen	98	71	8	9	82	58
	Technische(r) Zeichner/-in -42 Monate	11	9	3	-	11	9
	Bauzeichner/-in	87	62	5	9	71	49
V	Dienstleistungsberufe zusammen	8 091	5 681	394	1 140	6 476	4 425
66	Verkaufspersonal zusammen	629	486	-	91	491	374
	Verkäufer/-in	629	486	-	91	491	374
67	Groß- und Einzelhandelskaufleute, Ein- und Verkaufsfachleute zusammen	1 991	1 309	106	284	1 629	1 016
	Kaufmann/Kauffrau im Groß- und Außenhandel	370	181	44	57	320	148
	Kaufmann/Kauffrau im Einzelhandel	1 541	1 092	57	225	1 237	834
	Automobilkaufmann/-kauffrau	75	32	3	2	67	30
	Buchhändler/-in	5	4	2	-	5	4
68	Warenkaufleute, a. n. g., Vertreter/Vertreterinnen zusammen	22	9	-	6	14	8
	Verlagskaufmann/-kauffrau	9	6	-	-	9	6
	Tankwart/-in	13	3	-	6	5	2
69	Bank-, Bausparkassen-, Versicherungsfachleute zusammen	338	193	27	19	319	182
	Bankkaufmann/-kauffrau	260	145	22	12	252	139
	Versicherungskaufmann/-kauffrau	78	48	5	7	67	43

1) einschließlich bestandener Wiederholungsprüfung

Noch: 3.3 Teilnehmer an Abschlussprüfungen im Land Brandenburg 2002 nach Ausbildungsberufen, Prüfungserfolg und Ausbildungsbereichen

Kenn- ziffer	Berufsbereich Berufsgruppe Ausbildungsberuf	Teilnehmer an Abschlussprüfungen		und zwar mit			
		zusammen	weiblich	vorzeitiger Zulassung	Prüfungs- wieder- holung	bestandener Prüfung ¹⁾	
						zusammen	weiblich
Noch: Industrie und Handel							
70	Andere Dienstleistungskaufleute und zugehörige Berufe zusammen	472	324	42	43	388	271
	Speditionskaufmann/-kauffrau	115	56	21	19	86	40
	Luftverkehrskaufmann/-kauffrau	19	16	6	-	19	16
	Reiseverkehrskaufmann/-kauffrau	80	71	6	6	73	65
	Servicekaufmann/-kauffrau im Luftverkehr	12	9	-	-	11	8
	Kaufmann/Kauffrau für Verkehrsservice	57	39	1	2	54	38
	Werbekaufmann/-kauffrau	38	29	7	4	31	23
	Kaufmann/Kauffrau für audiovisuelle Medien	18	11	1	-	12	10
	Mediengestalter/-in für Digital- und Printmedien -Medienberatung	20	14	-	-	11	10
	Kaufmann/Kauffrau in der Grundstücks- und Wohnungswirtschaft	113	79	-	12	91	61
71	Berufe des Landverkehrs zusammen	41	1	-	-	37	1
	Berufskraftfahrer/-in	41	1	-	-	37	1
72	Berufe des Wasser- und Luftverkehrs zusammen	6	-	-	1	4	-
	Binnenschiffer/-in	6	-	-	1	4	-
73	Berufe des Nachrichtenverkehrs zusammen	16	11	-	1	16	11
	Fachkraft für Brief- und Frachtverkehr	16	11	-	1	16	11
74	Lagerverwalter/Lagerverwalterinnen, Lager-, Transportarbeiter und -arbeiterinnen zusammen	122	22	7	8	110	18
	Fachkraft für Lagerwirtschaft	122	22	7	8	110	18
77	Rechnungskaufleute, Informatiker/Informatikerinnen zusammen	212	41	20	38	143	24
	Fachinformatiker/-in -Anwendungsentwicklung	30	2	3	5	25	2
	Fachinformatiker/-in -Systemintegration	52	3	6	8	37	2
	Informatikkaufmann/-kauffrau	29	6	6	8	18	2
	Informations- und Telekommunikationssystem -Kaufmann/Kauffrau	101	30	5	17	63	18
78	Büroberufe, Kaufmännische Angestellte, a. n. g. zusammen	2 803	2 151	146	449	2 173	1 614
	Bürokaufmann/Bürokauffrau	1 657	1 266	49	305	1 231	903
	Kaufmann/Kauffrau für Bürokommunikation	686	600	81	86	558	487
	Bürofachkraft *)	16	10	-	2	13	8
	Bürokraft *)	77	34	-	4	70	30
	Industriekaufmann/-kauffrau	367	241	16	52	301	186

1) einschließlich bestandener Wiederholungsprüfung

Noch: 3.3 Teilnehmer an Abschlussprüfungen im Land Brandenburg 2002 nach Ausbildungsberufen, Prüfungserfolg und Ausbildungsbereichen

Kenn- ziffer	Berufsbereich Berufsgruppe Ausbildungsberuf	Teilnehmer an Abschlussprüfungen		und zwar mit			
		zusammen	weiblich	vorzeitiger Zulassung	Prüfungs- wieder- holung	bestandener Prüfung ¹⁾	
						zusammen	weiblich
Noch: Industrie und Handel							
83	Künstlerische und zugeordnete Berufe zusammen	139	102	7	10	117	90
	Film- und Videoeditor/-in	2	2	-	-	2	2
	Mediengestalter/-in Bild und Ton	38	22	-	6	29	18
	Fachkraft für Veranstaltungstechnik	9	1	-	-	7	1
	Schauwerbegestalter/-in	90	77	7	4	79	69
91	Hotel- und Gaststättenberufe zusammen	1 248	1 015	39	182	987	802
	Restaurantfachmann/Restaurantfachfrau	486	402	8	89	392	322
	Fachmann/Fachfrau für Systemgastronomie	6	2	-	-	6	2
	Hotelkaufmann/-kauffrau	1	-	-	-	1	-
	Hotelfachmann/Hotelfachfrau	383	315	31	24	331	276
	Fachgehilf(e)/-in im Gastgewerbe	1	1	-	1	-	-
	Fachkraft im Gastgewerbe	344	271	-	68	234	182
	Helfer/-in im Gastgewerbe *)	27	24	-	-	23	20
93	Reinigungs- und Entsorgungsberufe zusammen	52	17	-	8	48	14
	Textilreiniger/-in	15	11	-	7	11	8
	Ver- und Entsorger/-in	37	6	-	1	37	6
	Industrie und Handel insgesamt	13 880	6 649	590	2 117	10 620	5 122
Handwerk ²⁾							
III	Fertigungsberufe zusammen	6 887	459	•	1 255	5 185	360
10	Steinbearbeiter/Steinbearbeiterinnen zusammen	21	2	•	2	15	2
	Steinmetz/-in und Steinbildhauer/-in	21	2	•	2	15	2
11	Baustoffhersteller/Baustoffherstellerinnen zusammen	4	-	•	-	4	-
	Betonstein- und Terrazzohersteller/-in	4	-	•	-	4	-
12	Keramiker/Keramikerinnen zusammen	4	3	•	-	3	3
	Keramiker/-in	4	3	•	-	3	3
14	Chemieberufe zusammen	7	-	•	1	7	-
	Vulkaniseur/-in und Reifenmechaniker/-in	7	-	•	1	7	-
17	Druck- und Druckweiterverarbeitungsberufe zusammen	5	2	•	-	2	2
	Mediengestalter/-in für Digital- und Printmedien o.n.f.	2	2	•	-	2	2
	Drucker/-in	2	-	•	-	-	-
	Buchbinder/-in	1	-	•	-	-	-

1) einschließlich bestandener Wiederholungsprüfung

2) einschließlich Umschulungsprüfungen

Noch: 3.3 Teilnehmer an Abschlussprüfungen im Land Brandenburg 2002 nach Ausbildungsberufen, Prüfungserfolg und Ausbildungsbereichen

Kenn- ziffer	Berufsbereich Berufsgruppe Ausbildungsberuf	Teilnehmer an Abschlussprüfungen		und zwar mit			
		zusammen	weiblich	vorzeitiger Zulassung	Prüfungs- wieder- holung	bestandener Prüfung ¹⁾	
						zusammen	weiblich
Noch: Handwerk ²⁾							
18	Berufe in der Holzbearbeitung, Holz- und Flechtwarenherstellung zusammen	7	2	•	1	7	2
	Drechsler/-in (Elfenbeinschnitzer/-in)	4	1	•	1	4	1
	Holzbildhauer/-in	3	1	•	-	3	1
20	Gießereiberufe zusammen	2	-	•	-	2	-
	Metall- und Glockengießer/-in	2	-	•	-	2	-
22	Berufe in der spanenden Metallverformung zusammen	1	-	•	-	1	-
	Zerspanungsmechaniker/-in -Drehtechnik	1	-	•	-	1	-
25	Metall- und Anlagenbauberufe zusammen	292	1	•	35	251	1
	Metallbauer/-in	292	1	•	35	251	1
26	Blechkonstruktions- und Installationsberufe zusammen	732	5	•	147	560	4
	Klempner/-in	42	1	•	8	32	1
	Kälteanlagenbauer/-in	11	-	•	-	5	-
	Gas- und Wasserinstallateur/-in	362	1	•	72	290	1
	Zentralheizungs- und Lüftungsbauer/-in	317	3	•	67	233	2
27	Maschinenbau- und -wartungsberufe zusammen	11	-	•	1	11	-
	Maschinenbaumechaniker/-in	10	-	•	-	10	-
	Teilezurichter/-in	1	-	•	1	1	-
28	Fahr-, Flugzeugbau- und -wartungsberufe zusammen	1 079	19	•	110	924	16
	Kraftfahrzeugmechaniker/-in	922	16	•	99	791	15
	Zweiradmechaniker/-in	27	3	•	2	16	1
	Landmaschinenmechaniker/-in	57	-	•	4	50	-
	Karosserie- und Fahrzeugbauer/-in	73	-	•	5	67	-
29	Werkzeug- und Formenbauberufe zusammen	5	1	•	-	5	1
	Werkzeugmacher/-in	3	-	•	-	3	-
	Chirurgiemechaniker/-in	1	1	•	-	1	1
	Schneidwerkzeugmechaniker/-in	1	-	•	-	1	-
30	Feinwerktechnische und verwandte Berufe zusammen	126	86	•	12	111	75
	Feinmechaniker/-in	2	-	•	-	2	-
	Goldschmied/-in	3	3	•	-	3	3
	Zahntechniker/-in	49	29	•	1	47	29
	Augenoptiker/-in	56	48	•	11	43	37
	Orgel- und Harmoniumbauer/-in	1	-	•	-	1	-

¹⁾ einschließlich bestandener Wiederholungsprüfung

²⁾ einschließlich Umschulungsprüfungen

Noch: 3.3 Teilnehmer an Abschlussprüfungen im Land Brandenburg 2002 nach Ausbildungsberufen, Prüfungserfolg und Ausbildungsbereichen

Kenn- ziffer	Berufsbereich Berufsgruppe Ausbildungsberuf	Teilnehmer an Abschlussprüfungen		und zwar mit			
		zusammen	weiblich	vorzeitiger Zulassung	Prüfungs- wieder- holung	bestandener Prüfung ¹⁾	
						zusammen	weiblich
Noch: Handwerk ²⁾							
31	Noch: Feinwerktechnische und verwandte Berufe						
	Orthopädiemechaniker/-in und Bandagist/-in	14	5	•	-	14	5
	Uhrmacher/-in	1	1	•	-	1	1
	Elektroberufe zusammen	693	20	•	181	485	14
	Elektroinstallateur/-in	557	12	•	157	375	7
	Elektroinstallationswerker/-in *)	2	-	•	-	2	-
	Fernmeldeanlagenelektroniker/-in	29	-	•	7	22	-
	Elektromaschinenbauer/-in	3	-	•	-	3	-
	Radio- und Fernsehtechniker/-in	19	1	•	9	12	1
	Hörgeräteakustiker/-in	6	4	•	-	5	4
	Elektromechaniker/-in	8	-	•	3	6	-
	Industrieelektroniker/-in -Gerätetechnik	1	-	•	-	1	-
	Informationselektroniker/-in	19	-	•	-	18	-
	Informations- und Telekommunikationssystem- Elektroniker/-in	1	-	•	-	1	-
	Büroinformationselektroniker/-in	2	-	•	-	2	-
32	Kraftfahrzeugelektriker/-in	46	3	•	5	38	2
	Montierer/Montiererinnen und Metallberufe, a. n. g. zusammen	18	-	•	1	16	-
	Metallbearbeiter/-in *)	18	-	•	1	16	-
35	Berufe in der Textilverarbeitung zusammen	4	4	•	-	4	4
	Damenschneider/-in	4	4	•	-	4	4
37	Berufe in der Lederherstellung, Leder- und Fellverarbeitung zusammen	17	2	•	3	14	1
	Schuhmacher/-in	1	-	•	-	1	-
	Orthopädieschuhmacher/-in	3	-	•	-	3	-
	Sattler/-in	13	2	•	3	10	1
39	Berufe in der Back-, Konditor-, Süßwarenherstellung zusammen	285	75	•	49	224	57
	Bäcker/-in	240	45	•	44	193	36
	Konditor/-in	45	30	•	5	31	21
40	Fleischer/Fleischerinnen zusammen	106	1	•	24	78	-
	Fleischer/-in	106	1	•	24	78	-

1) einschließlich bestandener Wiederholungsprüfung

2) einschließlich Umschulungsprüfungen

Noch: 3.3 Teilnehmer an Abschlussprüfungen im Land Brandenburg 2002 nach Ausbildungsberufen, Prüfungserfolg und Ausbildungsbereichen

Kenn- ziffer	Berufsbereich Berufsgruppe Ausbildungsberuf	Teilnehmer an Abschlussprüfungen		und zwar mit			
		zusammen	weiblich	vorzeitiger Zulassung	Prüfungs- wieder- holung	bestandener Prüfung ¹⁾	
						zusammen	weiblich
Noch: Handwerk ²⁾							
44	Hochbauberufe zusammen	586	2	•	111	438	1
	Hochbaufacharbeiter/-in	82	-	•	35	56	-
	Maurer/-in	492	2	•	67	372	1
	Beton- und Stahlbetonbauer/-in	5	-	•	2	4	-
	Gerüstbauer/-in	7	-	•	7	6	-
46	Tiefbauberufe zusammen	71	-	•	19	48	-
	Tiefbaufacharbeiter/-in	12	-	•	6	5	-
	Straßenbauer/-in	45	-	•	12	31	-
	Brunnenbauer/-in	11	-	•	-	10	-
	Kanalbauer/-in	1	-	•	-	1	-
	Rohrleitungsbauer/-in	2	-	•	1	1	-
48	Ausbauberufe zusammen	867	16	•	171	541	8
	Ausbaufacharbeiter/-in	89	4	•	21	39	1
	Stuckateur/-in	38	5	•	2	25	3
	Wärme-, Kälte- und Schallschutzisolierer/-in	10	-	•	3	7	-
	Trockenbaumonteur/-in	9	-	•	2	3	-
	Fliesen-, Platten- und Mosaikleger/-in	172	3	•	28	126	2
	Kachelofen- und Luftheizungsbauer/-in	7	-	•	-	5	-
	Glaser/-in	29	-	•	3	17	-
	Estrichleger/-in	5	-	•	-	4	-
	Zimmerer/Zimmerin	229	3	•	31	160	1
	Dachdecker/-in	279	1	•	81	155	1
49	Raumausstatter/Raumausstatterinnen, Polsterer/Polsterinnen zusammen	81	30	•	17	61	26
	Raumausstatter/-in	66	30	•	15	51	26
	Parkettleger/-in	15	-	•	2	10	-
50	Berufe in der Holz- und Kunststoffverarbeitung zusammen	778	60	•	192	547	39
	Tischler/-in	737	60	•	188	519	39
	Holzbearbeiter/-in *)	36	-	•	2	23	-
	Modellbauer/-in	1	-	•	-	1	-
	Bootsbauer/-in	4	-	•	2	4	-

1) einschließlich bestandener Wiederholungsprüfung

2) einschließlich Umschulungsprüfungen

Noch: 3.3 Teilnehmer an Abschlussprüfungen im Land Brandenburg 2002 nach Ausbildungsberufen, Prüfungserfolg und Ausbildungsbereichen

Kenn- ziffer	Berufsbereich Berufsgruppe Ausbildungsberuf	Teilnehmer an Abschlussprüfungen		und zwar mit			
		zusammen	weiblich	vorzeitiger Zulassung	Prüfungs- wieder- holung	bestandener Prüfung ¹⁾	
						zusammen	weiblich
Noch: Handwerk ²⁾							
51	Maler/Malerinnen, Lackierer/Lackiererinnen und verwandte Berufe zusammen	1 085	128	•	178	826	104
	Maler/-in und Lackierer/-in	999	121	•	169	747	97
	Bau- und Metallmaler/-in *)	86	7	•	9	79	7
IV	Technische Berufe zusammen	1	-	•	-	1	-
63	Technische Sonderfachkräfte zusammen	1	-	•	-	1	-
	Fotomedienlaborant/-in	1	-	•	-	1	-
V	Dienstleistungsberufe zusammen	1 210	1 061	•	184	940	824
66	Verkaufspersonal zusammen	268	258	•	26	229	220
	Fachverkäufer/-in im Nahrungsmittelhandwerk	268	258	•	26	229	220
67	Groß- und Einzelhandelskaufleute, Ein- und Verkaufsfachleute zusammen	45	22	•	1	42	19
	Kaufmann/Kauffrau im Groß- und Außenhandel	1	1	•	-	1	1
	Kaufmann/Kauffrau im Einzelhandel	4	3	•	-	3	2
	Automobilkaufmann/-kauffrau	40	18	•	1	38	16
74	Lagerverwalter/Lagerverwalterinnen, Lager-, Transportarbeiter und -arbeiterinnen zusammen	5	-	•	-	5	-
	Fachkraft für Lagerwirtschaft	5	-	•	-	5	-
78	Büroberufe, Kaufmännische Angestellte, a. n. g. zusammen	229	214	•	43	175	165
	Bürokaufmann/Bürokauffrau	229	214	•	43	175	165
80	Sicherheitsberufe, a. n. g. zusammen	13	-	•	1	12	-
	Schornsteinfeger/-in	13	-	•	1	12	-
83	Künstlerische und zugeordnete Berufe zusammen	14	11	•	-	12	9
	Fotograf/-in	9	8	•	-	7	6
	Schilder- und Lichtreklamehersteller/-in	5	3	•	-	5	3
90	Berufe in der Körperpflege zusammen	539	508	•	104	401	377
	Friseur/-in	539	508	•	104	401	377
93	Reinigungs- und Entsorgungsberufe zusammen	97	48	•	9	64	34
	Textilreiniger/-in	23	19	•	4	16	12
	Gebäudereiniger/-in	74	29	•	5	48	22
	Handwerk insgesamt	8 098	1 520	•	1 439	6 126	1 184

1) einschließlich bestandener Wiederholungsprüfung

2) einschließlich Umschulungsprüfungen

Noch: 3.3 Teilnehmer an Abschlussprüfungen im Land Brandenburg 2002 nach Ausbildungsberufen, Prüfungserfolg und Ausbildungsbereichen

Kenn- ziffer	Berufsbereich Berufsgruppe Ausbildungsberuf	Teilnehmer an Abschlussprüfungen		und zwar mit			
		zusammen	weiblich	vorzeitiger Zulassung	Prüfungs- wieder- holung	bestandener Prüfung ¹⁾	
						zusammen	weiblich
Landwirtschaft							
I	Berufe in der Land-, Tier-, Forstwirtschaft und im Gartenbau zusammen	903	250	8	224	617	172
01	Landwirtschaftliche Berufe zusammen	272	29	5	75	189	20
	Landwirt/-in	266	27	5	75	183	18
	Landwirtschaftsfachwerker/-in *)	6	2	-	-	6	2
02	Tierwirtschaftliche Berufe zusammen	164	100	1	46	113	75
	Tierwirt/-in	79	42	-	29	46	28
	Fischwirt/-in	13	-	1	1	10	-
	Pferdewirt/-in	72	58	-	16	57	47
05	Gartenbauberufe zusammen	366	109	2	92	228	66
	Gärtner/-in	296	83	2	91	165	42
	Gartenbaufachwerker/-in *)	70	26	-	1	63	24
06	Forst-, Jagdberufe zusammen	101	12	-	11	87	11
	Forstwirt/-in	101	12	-	11	87	11
III	Fertigungsberufe zusammen	9	1	-	-	9	1
43	Übrige Ernährungsberufe zusammen	9	1	-	-	9	1
	Molkereifachmann/-fachfrau	9	1	-	-	9	1
IV	Technische Berufe zusammen	5	5	1	-	5	5
63	Technische Sonderfachkräfte zusammen	5	5	1	-	5	5
	Milchwirtschaftliche(r) Laborant/-in	5	5	1	-	5	5
	Landwirtschaft insgesamt	917	256	9	224	631	178
Hauswirtschaft							
V	Dienstleistungsberufe zusammen	165	145	-	27	139	120
92	Haus- und ernährungswirtschaftliche Berufe zusammen	165	145	-	27	139	120
	Hauswirtschaftler/-in	63	61	-	23	46	44
	Hauswirtschaftshelfer/-in *)	102	84	-	4	93	76
	Hauswirtschaft insgesamt	165	145	-	27	139	120

1) einschließlich bestandener Wiederholungsprüfung

Noch: 3.3 Teilnehmer an Abschlussprüfungen im Land Brandenburg 2002 nach Ausbildungsberufen, Prüfungserfolg und Ausbildungsbereichen

Kenn- ziffer	Berufsbereich Berufsgruppe Ausbildungsberuf	Teilnehmer an Abschlussprüfungen		und zwar mit			
		zusammen	weiblich	vorzeitiger Zulassung	Prüfungs- wieder- holung	bestandener Prüfung ¹⁾	
						zusammen	weiblich
Freie Berufe							
V	Dienstleistungsberufe zusammen	899	840	79	87	793	745
68	Warenkaufleute, a. n. g., Vertreter/Vertreterinnen zusammen	69	67	6	5	62	61
	Pharmazeutisch-kaufmännische(r) Angestellte(r)	69	67	6	5	62	61
75	Berufe in der Unternehmensleitung, -beratung und -prüfung zusammen	200	159	37	49	157	123
	Steuerfachangestellte(r)	200	159	37	49	157	123
78	Büroberufe, Kaufmännische Angestellte, a. n. g. zusammen	191	181	7	20	162	153
	Rechtsanwaltsfachangestellte(r)	168	160	7	20	142	135
	Notarfachangestellte(r)	23	21	-	-	20	18
85	Übrige Gesundheitsdienstberufe zusammen	439	433	29	13	412	408
	Arzthelfer/-in	229	225	17	9	206	204
	Zahnarzthelfer/-in	181	180	9	3	178	177
	Tierarzthelfer/-in	29	28	3	1	28	27
	Freie Berufe insgesamt	899	840	79	87	793	745
Öffentlicher Dienst (Bundes- und Landesbehörden)							
III	Fertigungsberufe zusammen	20	1	-	-	18	1
46	Tiefbauberufe zusammen	20	1	-	-	18	1
	Wasserbauer/-in	20	1	-	-	18	1
IV	Technische Berufe zusammen	122	46	-	23	94	38
62	Techniker, Technikerinnen, a. n. g. zusammen	120	45	-	23	92	37
	Vermessungstechniker/-in	120	45	-	23	92	37
64	Technische Zeichner/Zeichnerinnen und verwandte Berufe zusammen	2	1	-	-	2	1
	Kartograf/-in	2	1	-	-	2	1
V	Dienstleistungsberufe zusammen	462	343	19	19	436	324
71	Berufe des Landverkehrs zusammen	26	-	5	1	25	-
	Straßenwärter/-in	26	-	5	1	25	-
78	Büroberufe, Kaufmännische Angestellte, a. n. g. zusammen	405	323	13	17	381	305
	Verwaltungsangestellte(r) *)	199	148	2	13	186	140
	Fachangestellte(r) für Bürokommunikation	1	1	-	-	1	1

1) einschließlich bestandener Wiederholungsprüfung

Noch: 3.3 Teilnehmer an Abschlussprüfungen im Land Brandenburg 2002 nach Ausbildungsberufen, Prüfungserfolg und Ausbildungsbereichen

Kenn- ziffer	Berufsbereich Berufsgruppe Ausbildungsberuf	Teilnehmer an Abschlussprüfungen		und zwar mit			
		zusammen	weiblich	vorzeitiger Zulassung	Prüfungs- wieder- holung	bestandener Prüfung ¹⁾	
						zusammen	weiblich
Noch: Öffentlicher Dienst (Bundes- und Landesbehörden)							
	Noch: Büroberufe, Kaufmännische Angestellte, a. n. g.						
	Verwaltungsfachangestellte(r)	22	18	1	-	20	17
	Justizfachangestellte(r)	39	32	-	-	39	32
	Fachangestellte(r) für Arbeitsförderung	27	23	4	-	26	22
	Sozialversicherungsfachangestellte(r)	117	101	6	4	109	93
79	Dienst-, Wachberufe zusammen	15	5	-	1	14	4
	Fachangestellte(r) für Bäderbetriebe	15	5	-	1	14	4
82	Publizistische, Übersetzungs-, Bibliotheks- und verwandte Berufe zusammen	16	15	1	-	16	15
	Fachangestellte(r) für Medien- und Informations- dienste	16	15	1	-	16	15
	Öffentlicher Dienst insgesamt	604	390	19	42	548	363
Ausbildungsbereiche insgesamt							
I	Berufe in der Land-, Tier-, Forstwirtschaft und im Gartenbau zusammen	1 208	548	10	302	787	335
01	Landwirtschaftliche Berufe zusammen	272	29	5	75	189	20
	Landwirt/-in	266	27	5	75	183	18
	Landwirtschaftsfachwerker/-in *)	6	2	-	-	6	2
02	Tierwirtschaftliche Berufe zusammen	167	102	1	46	116	77
	Tierwirt/-in	79	42	-	29	46	28
	Fischwirt/-in	13	-	1	1	10	-
	Pferdewirt/-in	72	58	-	16	57	47
	Tierpfleger/-in	3	2	-	-	3	2
05	Gartenbauberufe zusammen	668	405	4	170	395	227
	Gärtner/-in	296	83	2	91	165	42
	Gartenbaufachwerker/-in *)	70	26	-	1	63	24
	Florist/-in	302	296	2	78	167	161
06	Forst-, Jagdberufe zusammen	101	12	-	11	87	11
	Forstwirt/-in	101	12	-	11	87	11
II	Bergleute, Mineralgewinner zusammen	4	-	-	-	4	-
08	Mineralgewinner, -aufbereiter zusammen	4	-	-	-	4	-
	Aufbereitungsmechaniker/-in	4	-	-	-	4	-

1) einschließlich bestandener Wiederholungsprüfung

Noch: 3.3 Teilnehmer an Abschlussprüfungen im Land Brandenburg 2002 nach Ausbildungsberufen, Prüfungserfolg und Ausbildungsbereichen

Kenn- ziffer	Berufsbereich Berufsgruppe Ausbildungsberuf	Teilnehmer an Abschlussprüfungen		und zwar mit			
		zusammen	weiblich	vorzeitiger Zulassung	Prüfungs- wieder- holung	bestandener Prüfung ¹⁾	
						zusammen	weiblich
Noch: Ausbildungsbereiche insgesamt							
III	Fertigungsberufe zusammen	12 252	1 030	176	2 145	9 054	808
10	Steinbearbeiter/Steinbearbeiterinnen zusammen	24	2	-	2	16	2
	Naturwerksteinmechaniker/-in	1	-	-	-	1	-
	Steinmetz/-in und Steinbildhauer/-in	21	2	-	2	15	2
	Steinmetz/-in	2	-	-	-	-	-
11	Baustoffhersteller/Baustoffherstellerinnen zusammen	31	-	1	4	27	-
	Verfahrensmechaniker/-in in der Steine- und Erdenindustrie	11	-	-	-	11	-
	Betonfertigteilbauer/-in	16	-	1	4	12	-
	Betonstein- und Terrazzohersteller/-in	4	-	-	-	4	-
12	Keramiker/Keramikerinnen zusammen	8	3	-	-	6	3
	Keramiker/-in	4	3	-	-	3	3
	Industriekeramiker/-in	3	-	-	-	2	-
	Kerammodelleinrichter/-in	1	-	-	-	1	-
13	Berufe in der Glasherstellung und -bearbeitung zusammen	17	4	1	2	15	4
	Flachglasmechaniker/-in	8	-	-	1	7	-
	Brilloptikschleifer/-in	9	4	1	1	8	4
14	Chemieberufe zusammen	46	11	21	1	46	11
	Chemikant/-in	33	9	16	-	33	9
	Pharmakant/-in	6	2	5	-	6	2
	Vulkaniseur/-in und Reifenmechaniker/-in	7	-	-	1	7	-
15	Kunststoffberufe zusammen	61	3	1	9	50	3
	Kunststoff-Formgeber/-in	2	-	-	2	-	-
	Verfahrensmechaniker/-in für Kunststoff- und Kautschuktechnik	59	3	1	7	50	3
16	Papierherstellungs-, Papierverarbeitungsberufe zusammen	7	-	-	-	7	-
	Papiermacher/-in	4	-	-	-	4	-
	Verpackungsmittelmechaniker/-in	3	-	-	-	3	-
17	Druck- und Druckweiterverarbeitungsberufe zusammen	97	45	10	8	80	39
	Mediengestalter/-in für Digital- und Printmedien -Mediendesign	57	34	9	3	49	30
	Mediengestalter/-in für Digital- und Printmedien o.n.f.	2	2	-	-	2	2
	Mediengestalter/-in für Digital- und Printmedien -Medienoperating	3	2	1	1	2	1

1) einschließlich bestandener Wiederholungsprüfung

Noch: 3.3 Teilnehmer an Abschlussprüfungen im Land Brandenburg 2002 nach Ausbildungsberufen, Prüfungserfolg und Ausbildungsbereichen

Kenn- ziffer	Berufsbereich Berufsgruppe Ausbildungsberuf	Teilnehmer an Abschlussprüfungen		und zwar mit			
		zusammen	weiblich	vorzeitiger Zulassung	Prüfungs- wieder- holung	bestandener Prüfung ¹⁾	
						zusammen	weiblich
Noch: Ausbildungsbereiche insgesamt							
18	Noch: Druck- und Druckweiterverarbeitungsberufe						
	Drucker/-in	29	5	-	4	22	4
	Mediengestalter/-in für Digital- und Printmedien -Medientechnik	3	2	-	-	3	2
	Buchbinder/-in	3	-	-	-	2	-
	Berufe in der Holzbearbeitung, Holz- und Flechtwaren- herstellung zusammen	35	2	-	1	34	2
	Holzbearbeitungsmechaniker/-in	28	-	-	-	27	-
	Drechsler/-in (Elfenbeinschnitzer/-in)	4	1	-	1	4	1
20	Holzbildhauer/-in	3	1	-	-	3	1
	Gießereiberufe zusammen	4	-	-	-	4	-
	Gießereimechaniker/-in	2	-	-	-	2	-
22	Metall- und Glockengießer/-in	2	-	-	-	2	-
	Berufe in der spanenden Metallverformung zusammen	44	-	1	3	38	-
	Werkzeugmaschinenpaner/-in -Drehen*)	4	-	-	-	4	-
	Zerspanungsmechaniker/-in -Drehtechnik	31	-	1	3	25	-
23	Zerspanungsmechaniker/-in -Frästechnik	9	-	-	-	9	-
	Berufe in der Metalloberflächenveredlung und Metallvergütung zusammen	5	2	1	1	4	2
	Galvaniseur/-in	3	1	1	1	2	1
	Emailschriftenmaler/-in	2	1	-	-	2	1
24	Metallverbindungsberufe zusammen	25	-	-	3	19	-
	Anlagenmechaniker/-in -Schweißtechnik	16	-	-	3	12	-
	Konstruktionsmechaniker/-in -Schweißtechnik	9	-	-	-	7	-
25	Metall- und Anlagenbauberufe zusammen	430	3	2	54	368	3
	Anlagenmechaniker/-in -Apparatetechnik	2	-	-	-	2	-
	Metallbauer/-in	292	1	-	35	251	1
	Metallbearbeiter/-in -Schlosser*)	29	1	-	3	25	1
	Konstruktionsmechaniker/-in -Ausrüstungstechnik	12	1	-	2	11	1
	Konstruktionsmechaniker/-in -Metall- und Schiffbautechnik	95	-	2	14	79	-
26	Blechkonstruktions- und Installationsberufe zusammen	845	5	-	186	628	4
	Klempner/-in	42	1	-	8	32	1
	Anlagenmechaniker/-in -Versorgungstechnik	37	-	-	4	33	-
	Konstruktionsmechaniker/-in -Feinblechbautechnik	76	-	-	35	35	-

1) einschließlich bestandener Wiederholungsprüfung

Noch: 3.3 Teilnehmer an Abschlussprüfungen im Land Brandenburg 2002 nach Ausbildungsberufen, Prüfungserfolg und Ausbildungsbereichen

Kenn- ziffer	Berufsbereich Berufsgruppe Ausbildungsberuf	Teilnehmer an Abschlussprüfungen		und zwar mit			
		zusammen	weiblich	vorzeitiger Zulassung	Prüfungs- wieder- holung	bestandener Prüfung ¹⁾	
						zusammen	weiblich
Noch: Ausbildungsbereiche insgesamt							
27	Noch: Blechkonstruktions- und Installationsberufe						
	Kälteanlagenbauer/-in	11	-	-	-	5	-
	Gas- und Wasserinstallateur/-in	362	1	-	72	290	1
	Zentralheizungs- und Lüftungsbauer/-in	317	3	-	67	233	2
	Maschinenbau- und -wartungsberufe zusammen	603	17	52	48	561	16
	Industriemechaniker/-in -Maschinen- und Systemtechnik	15	-	1	1	14	-
	Maschinenbaumechaniker/-in	10	-	-	-	10	-
	Industriemechaniker/-in -Betriebstechnik	335	7	41	24	313	6
	Industriemechaniker/-in -Produktionstechnik	81	5	10	1	80	5
	Teilezurichter/-in	135	3	-	22	120	3
28	Fertigungsmechaniker/-in	27	2	-	-	24	2
	Fahr-, Flugzeugbau- und -wartungsberufe zusammen	1 160	21	11	111	1 002	18
	Automobilmechaniker/-in	45	-	1	1	43	-
	Kraftfahrzeugmechaniker/-in	922	16	-	99	791	15
	Zweiradmechaniker/-in	27	3	-	2	16	1
	Landmaschinenmechaniker/-in	57	-	-	4	50	-
	Fluggerätemechaniker/-in	36	2	10	-	35	2
	Karosserie- und Fahrzeugbauer/-in	73	-	-	5	67	-
	Werkzeug- und Formenbauberufe zusammen	33	1	1	4	30	1
	Werkzeugmacher/-in	3	-	-	-	3	-
29	Werkzeugmechaniker/-in -Stanz- und Umformtechnik	25	-	1	4	22	-
	Werkzeugmechaniker/-in -Formentechnik	3	-	-	-	3	-
	Chirurgiemechaniker/-in	1	1	-	-	1	1
	Schneidwerkzeugmechaniker/-in	1	-	-	-	1	-
	Feinwerktechnische und verwandte Berufe zusammen	160	88	7	14	142	77
	Feinmechaniker/-in	2	-	-	-	2	-
	Industriemechaniker/-in -Geräte- und Feinwerktechnik	34	2	7	2	31	2
	Goldschmied/-in	3	3	-	-	3	3
	Zahntechniker/-in	49	29	-	1	47	29
	Augenoptiker/-in	56	48	-	11	43	37
30	Orgel- und Harmoniumbauer/-in	1	-	-	-	1	-

1) einschließlich bestandener Wiederholungsprüfung

Noch: 3.3 Teilnehmer an Abschlussprüfungen im Land Brandenburg 2002 nach Ausbildungsberufen, Prüfungserfolg und Ausbildungsbereichen

Kenn- ziffer	Berufsbereich Berufsgruppe Ausbildungsberuf	Teilnehmer an Abschlussprüfungen		und zwar mit			
		zusammen	weiblich	vorzeitiger Zulassung	Prüfungs- wieder- holung	bestandener Prüfung ¹⁾	
						zusammen	weiblich
Noch: Ausbildungsbereiche insgesamt							
31	Noch: Feinwerktechnische und verwandte Berufe	160	88	7	14	142	77
	Orthopädiemechaniker/-in und Bandagist/-in	14	5	-	-	14	5
	Uhrmacher/-in	1	1	-	-	1	1
	Elektroberufe zusammen	1 287	52	53	238	998	44
	Elektroinstallateur/-in	557	12	-	157	375	7
	Elektroinstallationswerker/-in *)	2	-	-	-	2	-
	Energieelektroniker/-in -Anlagentechnik	110	4	-	9	101	4
	Elektroanlagenmonteur/-in	22	1	-	-	22	1
	Energieelektroniker/-in -Betriebstechnik	155	3	2	10	140	3
	Kommunikationselektroniker/-in -Telekommunikationstechnik	19	2	4	2	16	2
	Fernmeldeanlagenelektroniker/-in	29	-	-	7	22	-
	Elektromaschinenbauer/-in	3	-	-	-	3	-
	Elektromaschinenmonteur/-in	1	-	-	-	1	-
	Radio- und Fernsehtechniker/-in	19	1	-	9	12	1
	Hörgeräteakustiker/-in	6	4	-	-	5	4
	Elektromechaniker/-in	8	-	-	3	6	-
	Mechatroniker/-in	26	-	9	6	17	-
	Industrieelektroniker/-in -Produktionstechnik	23	1	1	4	18	1
	Mikrotechnologe/-in	13	3	2	-	12	3
	Industrieelektroniker/-in -Gerätetechnik	14	2	-	1	13	2
	Fluggeräteelektroniker/-in	3	-	-	-	3	-
	Prozessleitelektroniker/-in	11	-	2	-	11	-
	Kommunikationselektroniker/-in -Informationstechnik	32	3	-	9	20	2
	Informationselektroniker/-in	19	-	-	-	18	-
	Informations- und Telekommunikationssystem- Elektroniker/-in	138	10	31	13	116	9
	Kommunikationselektroniker/-in -Funktechnik	21	3	-	2	18	3
	Büroinformationselektroniker/-in	2	-	-	-	2	-
	Kraftfahrzeugelektriker/-in	54	3	2	6	45	2
32	Montierer/Montiererinnen und Metallberufe, a. n. g. zusammen	18	-	-	1	16	-
	Metallbearbeiter/-in *)	18	-	-	1	16	-

1) einschließlich bestandener Wiederholungsprüfung

Noch: 3.3 Teilnehmer an Abschlussprüfungen im Land Brandenburg 2002 nach Ausbildungsberufen, Prüfungserfolg und Ausbildungsbereichen

Kenn- ziffer	Berufsbereich Berufsgruppe Ausbildungsberuf	Teilnehmer an Abschlussprüfungen		und zwar mit			
		zusammen	weiblich	vorzeitiger Zulassung	Prüfungs- wieder- holung	bestandener Prüfung ¹⁾	
						zusammen	weiblich
Noch: Ausbildungsbereiche insgesamt							
34	Berufe in der Textilherstellung zusammen	5	2	-	-	5	2
	Textilmaschinenführer/-in -Weberei	4	2	-	-	4	2
	Textilmechaniker/-in -Weberei	1	-	-	-	1	-
35	Berufe in der Textilverarbeitung zusammen	23	21	-	1	22	20
	Modeschneider/-in	2	2	-	-	2	2
	Damenschneider/-in	4	4	-	-	4	4
	Modenäher/-in	14	14	-	1	13	13
	Technische(r) Konfektionär/-in	3	1	-	-	3	1
36	Textilveredler/Textilveredlerinnen zusammen	9	1	-	-	9	1
	Textilmaschinenführer/-in -Veredlung	9	1	-	-	9	1
37	Berufe in der Lederherstellung, Leder- und Fellverarbeitung zusammen	19	3	-	4	16	2
	Schuhmacher/-in	1	-	-	-	1	-
	Orthopädieschuhmacher/-in	3	-	-	-	3	-
	Schuhfertiger/-in	1	1	-	-	1	1
	Sattler/-in	14	2	-	4	11	1
39	Berufe in der Back-, Konditor-, Süßwarenherstellung zusammen	287	75	-	49	226	57
	Bäcker/-in	242	45	-	44	195	36
	Konditor/-in	45	30	-	5	31	21
40	Fleischer/Fleischerinnen zusammen	146	8	1	31	109	6
	Fleischer/-in	146	8	1	31	109	6
41	Köche/Köchinnen zusammen	1 070	371	9	222	794	276
	Koch/Köchin	1 011	346	9	220	740	253
	Beikoch/Beiköchin *)	59	25	-	2	54	23
42	Berufe in der Getränke-, Genussmittelherstellung zusammen	5	2	-	1	3	1
	Brauer/-in und Mälzer/-in	5	2	-	1	3	1
43	Übrige Ernährungsberufe zusammen	32	11	-	2	25	9
	Molkereifachmann/-fachfrau	9	1	-	-	9	1
	Fachkraft für Lebensmitteltechnik	19	10	-	1	15	8
	Müller/-in	4	-	-	1	1	-

1) einschließlich bestandener Wiederholungsprüfung

Noch: 3.3 Teilnehmer an Abschlussprüfungen im Land Brandenburg 2002 nach Ausbildungsberufen, Prüfungserfolg und Ausbildungsbereichen

Kenn- ziffer	Berufsbereich Berufsgruppe Ausbildungsberuf	Teilnehmer an Abschlussprüfungen		und zwar mit			
		zusammen	weiblich	vorzeitiger Zulassung	Prüfungs- wieder- holung	bestandener Prüfung ¹⁾	
						zusammen	weiblich
Noch: Ausbildungsbereiche insgesamt							
44	Hochbauberufe zusammen	1 255	5	1	270	796	3
	Hochbaufacharbeiter/-in	429	3	-	160	200	2
	Hochbaufachwerker/-in *)	67	-	-	3	58	-
	Maurer/-in	679	2	-	95	491	1
	Beton- und Stahlbetonbauer/-in	73	-	1	5	41	-
	Gerüstbauer/-in	7	-	-	7	6	-
46	Tiefbauberufe zusammen	611	1	-	126	344	1
	Tiefbaufacharbeiter/-in	338	-	-	85	164	-
	Straßenbauer/-in	168	-	-	26	102	-
	Gleisbauer/-in	2	-	-	1	1	-
	Wasserbauer/-in	20	1	-	-	18	1
	Brunnenbauer/-in	13	-	-	1	12	-
	Kanalbauer/-in	15	-	-	1	12	-
	Rohrleitungsbauer/-in	45	-	-	12	26	-
	Spezialtiefbauer/-in	10	-	-	-	9	-
48	Ausbauberufe zusammen	1 478	30	2	311	843	11
	Ausbaufacharbeiter/-in	392	6	1	84	164	1
	Stuckateur/-in	80	17	-	10	47	6
	Isolierfacharbeiter/-in	13	-	-	1	3	-
	Industrie-Isolierer/-in	18	-	-	2	12	-
	Wärme-, Kälte- und Schallschutzisolierer/-in	10	-	-	3	7	-
	Trockenbaumonteur/-in	140	-	-	32	71	-
	Fliesen-, Platten- und Mosaikleger/-in	200	3	-	42	142	2
	Kachelofen- und Luftheizungsbauer/-in	7	-	-	-	5	-
	Glaser/-in	29	-	-	3	17	-
	Estrichleger/-in	5	-	-	-	4	-
	Zimmerer/Zimmerin	305	3	1	53	216	1
	Dachdecker/-in	279	1	-	81	155	1
49	Raumausstatter/Raumausstatterinnen, Polsterer/Polsterinnen zusammen	84	30	-	18	62	26
	Raumausstatter/-in	66	30	-	15	51	26
	Parkettleger/-in	15	-	-	2	10	-
	Polster(er)/-in	3	-	-	1	1	-

1) einschließlich bestandener Wiederholungsprüfung

Noch: 3.3 Teilnehmer an Abschlussprüfungen im Land Brandenburg 2002 nach Ausbildungsberufen, Prüfungserfolg und Ausbildungsbereichen

Kenn- ziffer	Berufsbereich Berufsgruppe Ausbildungsberuf	Teilnehmer an Abschlussprüfungen		und zwar mit			
		zusammen	weiblich	vorzeitiger Zulassung	Prüfungs- wieder- holung	bestandener Prüfung ¹⁾	
						zusammen	weiblich
Noch: Ausbildungsbereiche insgesamt							
50	Berufe in der Holz- und Kunststoffverarbeitung zusammen	944	64	1	211	685	43
	Tischler/-in	737	60	-	188	519	39
	Holzbearbeiter/-in *)	69	1	-	2	54	1
	Modellbauer/-in	1	-	-	-	1	-
	Modellbaumechaniker/-in	3	-	-	2	2	-
	Holzmechaniker/-in	124	3	1	17	99	3
	Bootsbauer/-in	4	-	-	2	4	-
	Leichtflugzeugbauer/-in	6	-	-	-	6	-
51	Maler/Malerinnen, Lackierer/Lackiererinnen und verwandte Berufe zusammen	1 152	133	-	192	866	107
	Maler/-in und Lackierer/-in	999	121	-	169	747	97
	Bau- und Metallmaler/-in *)	86	7	-	9	79	7
	Lackierer/-in -Holz und Metall	64	5	-	14	38	3
	Verfahrensmechaniker/-in für Beschichtungstechnik	3	-	-	-	2	-
52	Warenprüfer/Warenprüferinnen, Versandfertigmacher/ Versandfertigmacherinnen zusammen	114	14	-	12	99	14
	Handelsfachpacker/-in	114	14	-	12	99	14
54	Maschinen-, Anlagenführer und -führerinnen, a. n. g. zusammen	78	-	-	5	59	-
	Baugeräteführer/-in	78	-	-	5	59	-
IV	Technische Berufe zusammen	272	152	19	32	228	131
62	Techniker, Technikerinnen, a. n. g. zusammen	120	45	-	23	92	37
	Vermessungstechniker/-in	120	45	-	23	92	37
63	Technische Sonderfachkräfte zusammen	52	35	11	-	52	35
	Biologielaborant/-in	8	7	-	-	8	7
	Milchwirtschaftliche(r) Laborant/-in	5	5	1	-	5	5
	Physiklaborant/-in	3	1	-	-	3	1
	Werkstoffprüfer/-in	1	-	-	-	1	-
	Chemielaborant/-in	25	20	10	-	25	20
	Baustoffprüfer/-in	8	1	-	-	8	1
	Fotolaborant/-in	1	1	-	-	1	1
	Fotomedienlaborant/-in	1	-	-	-	1	-

1) einschließlich bestandener Wiederholungsprüfung

Noch: 3.3 Teilnehmer an Abschlussprüfungen im Land Brandenburg 2002 nach Ausbildungsberufen, Prüfungserfolg und Ausbildungsbereichen

Kenn- ziffer	Berufsbereich Berufsgruppe Ausbildungsberuf	Teilnehmer an Abschlussprüfungen		und zwar mit			
		zusammen	weiblich	vorzeitiger Zulassung	Prüfungs- wieder- holung	bestandener Prüfung ¹⁾	
						zusammen	weiblich
Noch: Ausbildungsbereiche insgesamt							
64	Technische Zeichner/Zeichnerinnen und verwandte Berufe zusammen	100	72	8	9	84	59
	Technische(r) Zeichner/-in -42 Monate	11	9	3	-	11	9
	Bauzeichner/-in	87	62	5	9	71	49
	Kartograf/-in	2	1	-	-	2	1
V	Dienstleistungsberufe zusammen	10 827	8 070	492	1 457	8 784	6 438
66	Verkaufspersonal zusammen	897	744	-	117	720	594
	Verkäufer/-in	629	486	-	91	491	374
	Fachverkäufer/-in im Nahrungsmittelhandwerk	268	258	-	26	229	220
67	Groß- und Einzelhandelskaufleute, Ein- und Verkaufsfachleute zusammen	2 036	1 331	106	285	1 671	1 035
	Kaufmann/Kauffrau im Groß- und Außenhandel	371	182	44	57	321	149
	Kaufmann/Kauffrau im Einzelhandel	1 545	1 095	57	225	1 240	836
	Automobilkaufmann/kauffrau	115	50	3	3	105	46
	Buchhändler/-in	5	4	2	-	5	4
68	Warenkaufleute, a. n. g., Vertreter/Vertreterinnen zusammen	91	76	6	11	76	69
	Verlagskaufmann/-kauffrau	9	6	-	-	9	6
	Pharmazeutisch-kaufmännische(r) Angestellte(r)	69	67	6	5	62	61
	Tankwart/-in	13	3	-	6	5	2
69	Bank-, Bausparkassen-, Versicherungsfachleute zusammen	338	193	27	19	319	182
	Bankkaufmann/-kauffrau	260	145	22	12	252	139
	Versicherungskaufmann/-kauffrau	78	48	5	7	67	43
70	Andere Dienstleistungskaufleute und zugehörige Berufe zusammen	472	324	42	43	388	271
	Speditionskaufmann/-kauffrau	115	56	21	19	86	40
	Luftverkehrskaufmann/-kauffrau	19	16	6	-	19	16
	Reiseverkehrskaufmann/-kauffrau	80	71	6	6	73	65
	Servicekaufmann/-kauffrau im Luftverkehr	12	9	-	-	11	8
	Kaufmann/Kauffrau für Verkehrsservice	57	39	1	2	54	38
	Werbekaufmann/-kauffrau	38	29	7	4	31	23
	Kaufmann/Kauffrau für audiovisuelle Medien	18	11	1	-	12	10

1) einschließlich bestandener Wiederholungsprüfung

Noch: 3.3 Teilnehmer an Abschlussprüfungen im Land Brandenburg 2002 nach Ausbildungsberufen, Prüfungserfolg und Ausbildungsbereichen

Kenn- ziffer	Berufsbereich Berufsgruppe Ausbildungsberuf	Teilnehmer an Abschlussprüfungen		und zwar mit			
		zusammen	weiblich	vorzeitiger Zulassung	Prüfungs- wieder- holung	bestandener Prüfung ¹⁾	
						zusammen	weiblich
Noch: Ausbildungsbereiche insgesamt							
71	Noch: Andere Dienstleistungskaufleute und zugehörig Berufe						
	Mediengestalter/-in für Digital- und Printmedien -Medienberatung	20	14	-	-	11	10
	Kaufmann/Kauffrau in der Grundstücks- und Wohnungswirtschaft	113	79	-	12	91	61
	Berufe des Landverkehrs zusammen	67	1	5	1	62	1
	Berufskraftfahrer/-in	41	1	-	-	37	1
72	Straßenwärter/-in	26	-	5	1	25	-
	Berufe des Wasser- und Luftverkehrs zusammen	6	-	-	1	4	-
73	Binnenschiffer/-in	6	-	-	1	4	-
	Berufe des Nachrichtenverkehrs zusammen	16	11	-	1	16	11
74	Fachkraft für Brief- und Frachtverkehr	16	11	-	1	16	11
	Lagerverwalter/Lagerverwalterinnen, Lager-, Transportarbeiter und -arbeiterinnen zusammen	127	22	7	8	115	18
75	Fachkraft für Lagerwirtschaft	127	22	7	8	115	18
	Berufe in der Unternehmensleitung, -beratung und -prüfung zusammen	200	159	37	49	157	123
77	Steuerfachangestellte(r)	200	159	37	49	157	123
	Rechnungskaufleute, Informatiker/Informatikerinnen zusammen	212	41	20	38	143	24
	Fachinformatiker/-in -Anwendungsentwicklung	30	2	3	5	25	2
	Fachinformatiker/-in -Systemintegration	52	3	6	8	37	2
	Informatikkaufmann/-kauffrau	29	6	6	8	18	2
78	Informations- und Telekommunikationssystem -Kaufmann/Kauffrau	101	30	5	17	63	18
	Büroberufe, Kaufmännische Angestellte, a. n. g. zusammen	3 628	2 869	166	529	2 891	2 237
	Bürokaufmann/Bürokauffrau	1 886	1 480	49	348	1 406	1 068
	Kaufmann/Kauffrau für Bürokommunikation	686	600	81	86	558	487
	Bürofachkraft *)	16	10	-	2	13	8
	Bürokraft *)	77	34	-	4	70	30
	Verwaltungsangestellte(r) *)	199	148	2	13	186	140
	Industriekaufmann/-kauffrau	367	241	16	52	301	186
	Rechtsanwaltsfachangestellte(r)	168	160	7	20	142	135
	Notarfachangestellte(r)	23	21	-	-	20	18

1) einschließlich bestandener Wiederholungsprüfung

Noch: 3.3 Teilnehmer an Abschlussprüfungen im Land Brandenburg 2002 nach Ausbildungsberufen, Prüfungserfolg und Ausbildungsbereichen

Kenn- ziffer	Berufsbereich Berufsgruppe Ausbildungsberuf	Teilnehmer an Abschlussprüfungen		und zwar mit			
		zusammen	weiblich	vorzeitiger Zulassung	Prüfungs- wieder- holung	bestandener Prüfung ¹⁾	
						zusammen	weiblich
Noch: Ausbildungsbereiche insgesamt							
	Noch: Büroberufe, Kaufmännische Angestellte, a. n. g.	3 628	2 869	166	529	2 891	2 237
	Fachangestellte(r) für Bürokommunikation	1	1	-	-	1	1
	Verwaltungsfachangestellte(r)	22	18	1	-	20	17
	Justizfachangestellte(r)	39	32	-	-	39	32
	Fachangestellte(r) für Arbeitsförderung	27	23	4	-	26	22
	Sozialversicherungsfachangestellte(r)	117	101	6	4	109	93
79	Dienst-, Wachberufe zusammen	15	5	-	1	14	4
	Fachangestellte(r) für Bäderbetriebe	15	5	-	1	14	4
80	Sicherheitsberufe, a. n. g. zusammen	13	-	-	1	12	-
	Schornsteinfeger/-in	13	-	-	1	12	-
82	Publizistische, Übersetzungs-, Bibliotheks- und verwandte Berufe zusammen	16	15	1	-	16	15
	Fachangestellte(r) für Medien- und Informations- dienste	16	15	1	-	16	15
83	Künstlerische und zugeordnete Berufe zusammen	153	113	7	10	129	99
	Film- und Videoeditor/-in	2	2	-	-	2	2
	Mediengestalter/-in Bild und Ton	38	22	-	6	29	18
	Fachkraft für Veranstaltungstechnik	9	1	-	-	7	1
	Schauwerbegestalter/-in	90	77	7	4	79	69
	Fotograf/-in	9	8	-	-	7	6
	Schilder- und Lichtreklamehersteller/-in	5	3	-	-	5	3
85	Übrige Gesundheitsdienstberufe zusammen	439	433	29	13	412	408
	Arzthelfer/-in	229	225	17	9	206	204
	Zahnarzthelfer/-in	181	180	9	3	178	177
	Tierarzthelfer/-in	29	28	3	1	28	27
90	Berufe in der Körperpflege zusammen	539	508	-	104	401	377
	Friseur/-in	539	508	-	104	401	377
91	Hotel- und Gaststättenberufe zusammen	1 248	1 015	39	182	987	802
	Restaurantfachmann/Restaurantfachfrau	486	402	8	89	392	322
	Fachmann/-frau für Systemgastronomie	6	2	-	-	6	2
	Hotelkaufmann/-kauffrau	1	-	-	-	1	-
	Hotelfachmann/Hotelfachfrau	383	315	31	24	331	276
	Fachgehilf(e)/-in im Gastgewerbe	1	1	-	1	-	-
	Fachkraft im Gastgewerbe	344	271	-	68	234	182
	Helfer/-in im Gastgewerbe *)	27	24	-	-	23	20

1) einschließlich bestandener Wiederholungsprüfung

Noch: 3.3 Teilnehmer an Abschlussprüfungen im Land Brandenburg 2002 nach Ausbildungsberufen, Prüfungserfolg und Ausbildungsbereichen

Kenn- ziffer	Berufsbereich Berufsgruppe Ausbildungsberuf	Teilnehmer an Abschlussprüfungen		und zwar mit			
		zusammen	weiblich	vorzeitiger Zulassung	Prüfungs- wieder- holung	bestandener Prüfung ¹⁾	
						zusammen	weiblich

Noch: Ausbildungsbereiche insgesamt

92	Haus- und ernährungswirtschaftliche Berufe zusammen	165	145	-	27	139	120
	Hauswirtschafter/-in	63	61	-	23	46	44
	Hauswirtschaftshelfer/-in *)	102	84	-	4	93	76
93	Reinigungs- und Entsorgungsberufe zusammen	149	65	-	17	112	48
	Textilreiniger/-in	38	30	-	11	27	20
	Gebäudereiniger/-in	74	29	-	5	48	22
	Ver- und Entsorger/-in	37	6	-	1	37	6
	Insgesamt	24 563	9 800	697	3 936	18 857	7 712

1) einschließlich bestandener Wiederholungsprüfung

3.4 Teilnehmer an Fortbildungs-/Meisterprüfungen im Land Brandenburg 2002 nach Berufen, Prüfungserfolg und Ausbildungsbereichen

Kenn- ziffer	Prüfungsgruppe Fachrichtung Beruf	Teilnehmer an Fortbildungsprüfungen		und zwar mit		
		zusammen	weiblich	Prüfungs- wiederholung	bestandener Prüfung ¹⁾	
					zusammen	weiblich
Industrie und Handel						
	Kaufmännische Fortbildungsprüfungen					
	Fachkaufmann/Fachkauffrau zusammen	309	265	96	130	102
6781	Vertrieb	13	3	-	10	3
7550	Marketing	7	5	-	7	5
7721	Bilanzbuchhalter/-in	267	237	96	96	79
7883	Personal	12	10	-	12	10
7889	Gepr. Sekretariatsfachkaufmann/-kauffrau	6	6	-	2	2
9900	Sonstige Fachkaufleute	4	4	-	3	3
	Fachwirt/Fachwirtin zusammen	189	83	65	109	51
6200	Technik	29	4	5	19	3
6703	Handel	50	24	21	26	12
6910	Bank	28	14	7	13	8
6950	Versicherung	1	-	1	1	-
7020	Tagungs-, Kongress- und Messewirtschaft	20	12	3	11	9
7045	Grundstücks- und Wohnungswirtschaft	6	2	2	6	2
7045	Immobilien	30	17	10	16	9
7503	Sportfachwirt/-in	3	1	3	2	-
7572	Finanzberatung	16	4	8	10	3
7851	Industrie	6	5	5	5	5
	Fachkraft für Datenverarbeitung zusammen	84	81	12	49	48
7791	Datenverarbeitung in der kaufmännischen Sachbearbeitung	84	81	12	49	48
	Fremdsprachliche Fachkraft zusammen	56	51	9	20	17
7884	Wirtschaftsfremdsprache	2	2	-	1	1
7884	Fremdsprachenkorrespondent/-in	54	49	9	19	16
	Fachkraft für Schreibtechnik zusammen	70	69	-	57	56
7821	Stenotypie	19	19	-	14	14
7825	Schreibtechnische Prüfungen (Kurzschrift, maschinelle Texterstellung, Phonotypie)	25	24	-	23	22
7825	Maschinenschreiben	26	26	-	20	20
	Betriebswirt/Betriebswirtin zusammen	25	1	4	6	-
7855	Technische(r) Betriebswirt/-in -IHK	25	1	4	6	-

1) einschließlich bestandener Wiederholungsprüfung

Noch: 3.4 Teilnehmer an Fortbildungs-/Meisterprüfungen im Land Brandenburg 2002 nach Berufen, Prüfungserfolg und Ausbildungsbereichen

Kenn- ziffer	Prüfungsgruppe Fachrichtung Beruf	Teilnehmer an Fortbildungsprüfungen		und zwar mit		
		zusammen	weiblich	Prüfungs- wiederholung	bestandener Prüfung ¹⁾	
					zusammen	weiblich
Noch: Industrie und Handel						
	Sonstige kaufmännische Fortbildungs- prüfungen zusammen	96	60	13	58	36
6893	Pharmareferent/-in	49	28	5	41	22
7572	Fachberater/-in für Finanzdienstleistungen	20	6	8	5	3
7712	Fachkraft für Rechnungswesen/Finanzierung	27	26	-	12	11
	Gewerblich-technische Fortbildungsprüfungen					
	Industriemeister/Industriemeisterin zusammen	127	3	15	117	3
4403	Polier/-in	34	-	1	30	-
6512	Chemie	20	2	-	20	2
6512	Kunststoffverarbeitung	8	-	-	8	-
6514	Metall	39	-	7	37	-
6515	Elektrotechnik	26	1	7	22	1
	Fachmeister/Fachmeisterin zusammen	12	1	1	11	1
4110	Küchenmeister/-in	2	-	1	2	-
6519	Meister/-in für Lagerwirtschaft	8	-	-	8	-
9128	Restaurantmeister/-in	2	1	-	1	1
	Sonstige gewerblich-technische Fortbildungs- prüfungen zusammen	355	51	18	305	37
2810	Kraftfahrzeug-Service-techniker/-in	58	-	5	50	-
4115	Diätkoch/Diätköchin	88	47	5	68	33
4403	Werkpolier/-in	15	-	-	13	-
5410	Kraftwerker/-in	65	-	-	65	-
5460	Baumaschinenführer/-in	65	-	1	52	-
7911	Werkschutzfachkraft	64	4	7	57	4
	Industrie und Handel insgesamt	1 323	665	233	862	351
Handwerk						
	Kaufmännische Fortbildungsprüfungen					
	Fachkaufmann/Fachkauffrau zusammen	326	82	27	301	73
6283	Fachkaufmann/-frau Handwerkswirtschaft	326	82	27	301	73

1) einschließlich bestandener Wiederholungsprüfung

Noch: 3.4 Teilnehmer an Fortbildungs-/Meisterprüfungen im Land Brandenburg 2002 nach Berufen, Prüfungserfolg und Ausbildungsbereichen

Kenn- ziffer	Prüfungsgruppe Fachrichtung Beruf	Teilnehmer an Fortbildungsprüfungen		und zwar mit		
		zusammen	weiblich	Prüfungs- wiederholung	bestandener Prüfung ¹⁾	
					zusammen	weiblich
Noch: Handwerk						
	Fachkraft für Datenverarbeitung zusammen	65	34	2	63	34
7749	PC-Anwender/-in (Computerschein A)	49	26	1	48	26
7761	EDV-Organisator/-in	3	1	-	3	1
7792	EDV-Sachbearbeiter/-in (Computerschein B)	13	7	1	12	7
	Sonstige kaufmännische Fortbildungs- prüfungen zusammen	497	314	19	451	286
6283	Betriebswirt/-in des Handwerks	68	27	4	66	26
6762	Verkaufsleiter/-in im Nahrungsmittelhandwerk	20	6	-	18	4
7545	Steuerfachkraft im Handwerk	22	20	-	18	16
7712	EDV-Sachbearbeiter/-in im Rechnungswesen	19	17	2	17	15
7712	Fachkraft für Rechnungswesen und Buchführung	115	95	12	106	89
7803	Bürofachwirt/-in	14	12	-	14	12
7852	Betriebsassistent/-in im Handwerk	23	11	1	22	11
7870	Internet-Anwender/-in im Handwerk	152	90	-	127	78
7870	Organisator für den elektronischen Geschäftsverkehr	51	25	-	50	24
7883	Sachbearbeiter/-in für das Personal- und Rechnungswesen	13	11	-	13	11
	Gewerblich-technische Fortbildungsprüfungen					
	Handwerksmeister/Handwerksmeisterin zusammen	856	111	194	855	111
1011	Steinmetz- und Steinbildhauermeister/-in	2	-	-	2	-
2540	Metallbauermeister/-in	31	-	6	31	-
2591	Rollladen- und Jalousiebauermeister/-in	1	-	-	1	-
2680	Installateur- und Heizungsbauermeister/-in	100	-	34	100	-
2870	Karosserie- und Fahrzeugbauermeister/-in	12	-	4	12	-
3031	Zahntechnikermeister/-in	30	10	3	30	10
3041	Augenoptikermeister/-in	21	13	5	21	13
3052	Orgel- und Harmoniumbauermeister/-in	1	-	-	1	-
3100	Elektrotechnikermeister/-in	81	-	17	81	-
3510	Damen- und Herrenschneidermeister/-in	2	2	-	2	2
3741	Sattler- und Feintäschnermeister/-in	2	-	1	2	-
3910	Bäckermeister/-in	14	1	-	14	1
3920	Konditormeister/-in	14	5	-	14	5

1) einschließlich bestandener Wiederholungsprüfung

Noch: 3.4 Teilnehmer an Fortbildungs-/Meisterprüfungen im Land Brandenburg 2002 nach Berufen, Prüfungserfolg und Ausbildungsbereichen

Kenn- ziffer	Prüfungsgruppe Fachrichtung Beruf	Teilnehmer an Fortbildungsprüfungen		und zwar mit		
		zusammen	weiblich	Prüfungs- wiederholung	bestandener Prüfung ¹⁾	
					zusammen	weiblich
Noch: Handwerk						
	Noch: Handwerksmeister/Handwerksmeisterin					
4410	Maurer- und Betonbauermeister/-in	65	2	17	65	2
4611	Straßenbauermeister/-in	18	-	1	18	-
4831	Fliesen-, Platten- und Mosaiklegermeister/-in	33	-	11	32	-
4851	Glasmeister/-in	6	1	1	6	1
4871	Zimmerermeister/-in	45	-	3	45	-
4881	Dachdeckermeister/-in	34	-	11	34	-
4911	Raumausstattermeister/-in	3	1	2	3	1
5010	Tischlermeister/-in	49	1	17	49	1
5102	Maler- und Lackierermeister/-in	67	2	12	67	2
6211	Kraftfahrzeugtechnikermeister/-in	135	-	24	135	-
8042	Schornsteinfegermeister/-in	1	-	-	1	-
8370	Fotografenmeister/-in	18	10	2	18	10
9010	Friseurmeister/-in	66	62	23	66	62
9310	Textilreinigermeister/-in	5	1	-	5	1
	Sonstige gewerblich-technische Fortbildungs- prüfungen zusammen	354	41	16	343	41
2671	Fachkraft (Gepr.) für Gasinstallationen	49	-	9	49	-
2671	Fachkraft (Gepr.) für Trinkwasserinstallationen und Entwässerungsanlagen	42	-	3	42	-
2681	Kundendienstmonteur/-in für Heizanlagen und lüftungstechnische Anlagen	16	-	-	14	-
2810	Kraftfahrzeug-Servicetechniker/-in	30	-	-	26	-
4403	Polier/-in	86	-	2	85	-
4419	Maurer/-in für Restaurierungsarbeiten	3	-	-	3	-
4419	Restaurator/-in im Maurerhandwerk	7	-	-	7	-
4876	Restaurator/-in im Zimmererhandwerk	6	-	-	6	-
5016	Restaurator/-in im Tischlerhandwerk	3	-	-	3	-
5016	Tischler/-in für Restaurierungsarbeiten	4	1	-	4	1
5115	Restaurator/-in im Maler- und Lackiererhandwerk	3	-	-	1	-
5495	CNC-Fachkraft	13	1	1	12	1
6200	Technische(r) Fachwirt/-in	61	38	-	61	38
6239	Gebäudeenergieberater/-in im Handwerk	31	1	1	30	1

1) einschließlich bestandener Wiederholungsprüfung

Noch: 3.4 Teilnehmer an Fortbildungs-/Meisterprüfungen im Land Brandenburg 2002 nach Berufen, Prüfungserfolg und Ausbildungsbereichen

Kenn- ziffer	Prüfungsgruppe Fachrichtung Beruf	Teilnehmer an Fortbildungsprüfungen		und zwar mit		
		zusammen	weiblich	Prüfungs- wiederholung	bestandener Prüfung ¹⁾	
					zusammen	weiblich
Noch: Handwerk						
	Sonstige Fortbildungsprüfungen					
	Sonstige Fortbildungsprüfungen zusammen	122	1	1	121	1
7962	Hauswart/-in	116	-	1	115	-
8340	Gestalter/-in im Handwerk	6	1	-	6	1
	Handwerk insgesamt	2 220	583	259	2 134	546
Landwirtschaft						
	Kaufmännische Fortbildungsprüfungen					
	Fachwirt/Fachwirtin zusammen	27	2	4	22	2
0115	Fachagrarwirt/-in (Gepr.) -Baumpflege und Baumsanierung	27	2	4	22	2
	Gewerblich-technische Fortbildungsprüfungen					
	Meisterprüfungen zusammen	85	19	17	66	16
0110	Landwirtschaftsmeister/-in	37	6	4	33	6
0230	Tierwirtschaftsmeister/-in	2	2	2	2	2
0238	Pferdewirtschaftsmeister/-in	4	2	2	3	2
0510	Gärtnermeister/-in	18	9	8	8	6
0621	Forstwirtschaftsmeister/-in	22	-	1	18	-
4310	Molkereimeister/-in	2	-	-	2	-
	Sonstige gewerblich-technische Fortbildungs- prüfungen zusammen	8	-	-	8	-
0621	Geprüfter Forstmaschinenführer/-in	8	-	-	8	-
	Sonstige Fortbildungsprüfungen					
	Sonstige Fortbildungsprüfungen zusammen	15	9	-	14	9
0616	Natur- und Landschaftspfleger/-in	13	8	-	12	8
8032	Lebensmittelkontrolleur/-in	2	1	-	2	1
	Landwirtschaft insgesamt	135	30	21	110	27

1) einschließlich bestandener Wiederholungsprüfung

Noch: 3.4 Teilnehmer an Fortbildungs-/Meisterprüfungen im Land Brandenburg 2002 nach Berufen, Prüfungserfolg und Ausbildungsbereichen

Kenn- ziffer	Prüfungsgruppe Fachrichtung Beruf	Teilnehmer an Fortbildungsprüfungen		und zwar mit		
		zusammen	weiblich	Prüfungs- wiederholung	bestandener Prüfung ¹⁾	
					zusammen	weiblich
Hauswirtschaft						
9211	Gewerblich-technische Fortbildungsprüfungen					
	Meisterprüfungen zusammen	11	11	11	1	1
	Meister/-in in der städtischen Hauswirtschaft	11	11	11	1	1
	Hauswirtschaft insgesamt	11	11	11	1	1
Freie Berufe						
7545	Kaufmännische Fortbildungsprüfungen					
	Sonstige kaufmännische Fortbildungsprüfungen zusammen	52	37	5	32	22
	Steuerfachwirt/-in	46	32	5	27	18
	7863	Leitende(r) Notarmitarbeiter/-in	6	5	-	5
8562	Sonstige Fortbildungsprüfungen					
	Fachhelfer im Gesundheitswesen zusammen	50	50	-	50	50
	Zahnmedizinische(r) Prophylaxehelfer/-in	29	29	-	29	29
	8564	Zahnmedizinische(r) Verwaltungshelfer/-in	21	21	-	21
	Freie Berufe insgesamt	102	87	5	82	72
Öffentlicher Dienst						
7870	Kaufmännische Fortbildungsprüfungen					
	Fachwirt/Fachwirtin zusammen	129	102	14	114	98
	Verwaltungsfachwirt/-in	129	102	14	114	98
		Sonstige kaufmännische Fortbildungsprüfungen zusammen	472	382	17	438
7870	Verwaltungsfachangestellte(r)	239	176	9	222	165
7870	Angestellte(r) im Verwaltungsdienst (1. Prüfung)	230	204	6	213	192
7870	Angestellte(r) im Verwaltungsdienst (2. Prüfung)	3	2	2	3	2
4651	Gewerblich-technische Fortbildungsprüfungen					
	Meisterprüfungen zusammen	5	-	-	4	-
	Wasserbaumeister/-in	5	-	-	4	-

1) einschließlich bestandener Wiederholungsprüfung

Noch: 3.4 Teilnehmer an Fortbildungs-/Meisterprüfungen im Land Brandenburg 2002 nach Berufen, Prüfungserfolg und Ausbildungsbereichen

Kenn- ziffer	Prüfungsgruppe Fachrichtung Beruf	Teilnehmer an Fortbildungsprüfungen		und zwar mit		
		zusammen	weiblich	Prüfungs- wiederholung	bestandener Prüfung ¹⁾	
					zusammen	weiblich
Noch: Öffentlicher Dienst						
7218	Sonstige gewerblich-technische Fortbildungs- prüfungen zusammen	2	-	-	2	-
	Maschinist/-in auf Wasserfahrzeugen (Bund)	2	-	-	2	-
	Öffentlicher Dienst insgesamt	608	484	31	558	457
Ausbildungsbereiche insgesamt						
	Insgesamt	4 399	1 860	560	3 747	1 454

¹⁾ einschließlich bestandener Wiederholungsprüfung

3.5 Teilnehmer an Umschulungsprüfungen im Land Brandenburg 2002 nach Art des Umschulungsberufes, Prüfungserfolg und Ausbildungsbereichen

Art des Umschulungsberufes	Teilnehmer an Umschulungsprüfungen		darunter mit bestandener Prüfung	
	zusammen	weiblich	zusammen	weiblich
Industrie und Handel				
Anerkannte Ausbildungsberufe zusammen	2 746	1 356	2 001	1 012
Gewerbliche Ausbildungsberufe	877	134	591	89
Kaufmännische Ausbildungsberufe	1 869	1 222	1 410	923
Landwirtschaft				
Anerkannte Ausbildungsberufe zusammen	61	43	42	29
Hauswirtschaft				
Anerkannte Ausbildungsberufe zusammen	41	40	28	27
Freie Berufe				
Anerkannte Ausbildungsberufe zusammen	166	154	133	124
Öffentlicher Dienst				
Anerkannte Ausbildungsberufe zusammen	52	23	46	22
Insgesamt				
Insgesamt	3 066	1 616	2 250	1 214

Hinweis: Im Ausbildungsbereich Handwerk werden die Teilnehmer an Umschulungsprüfungen nicht gesondert erfasst, sie sind in den Angaben der Teilnehmer an Abschlussprüfungen enthalten

Teil 4 Ausbilder und Ausbildungsberater im Land Brandenburg 2002

4.1 Ausbilder und Ausbildungsberater im Land Brandenburg 2002 nach Ausbildungsbereichen und zuständigen Stellen

Ausbildungsbereich zuständige Stelle	Ausbilder		Ausbildungsberater	
	zusammen	weiblich	zusammen	darunter hauptberuflich
Industrie und Handel zusammen	9 175	3 743	18	18
Industrie- und Handelskammer				
Cottbus	2 853	1 278	5	5
Frankfurt (Oder)	2 947	1 266	7	7
Potsdam	3 375	1 199	6	6
Handwerk zusammen ¹⁾	•	•	10	10
Handwerkskammer				
Cottbus	•	•	4	4
Frankfurt (Oder)	•	•	3	3
Potsdam	•	•	3	3
Landwirtschaft zusammen	666	174	9	9
Landesamt für Verbraucherschutz und Landwirtschaft	666	174	9	9
Hauswirtschaft zusammen	70	68	-	-
Landesamt für Verbraucherschutz und Landwirtschaft	70	68	-	-
Freie Berufe zusammen	1 988	939	21	3
Landesapothekerkammer Brandenburg	197	107	1	-
Landesärztekammer Brandenburg	589	317	1	1
Ländernotarkasse	31	10	2	2
Rechtsanwaltskammer Brandenburg	331	87	-	-
Landestierärztekammer Brandenburg	75	23	1	-
Landeszahnärztekammer Brandenburg	663	359	1	-
Steuerberaterkammer Brandenburg	102	36	15	-
Öffentlicher Dienst zusammen	375	187	18	7
Bundesbehörden	100	46	1	1
Landesbehörden	275	141	17	6
Insgesamt	12 274	5 111	76	47

1) im Ausbildungsbereich Handwerk werden die Ausbilder nicht erfasst

4.2 Teilnehmer an Ausbildereignungsprüfungen im Land Brandenburg 2002 nach Ausbildungsbereichen, zuständigen Stellen und Prüfungserfolg

Ausbildungsbereich zuständige Stelle	Teilnehmer an Ausbildereignungsprüfungen		darunter mit bestandener Prüfung	
	zusammen	weiblich	zusammen	weiblich
Industrie und Handel zusammen	1 541	684	1 376	591
Industrie- und Handelskammer				
Cottbus	359	145	321	134
Frankfurt (Oder)	549	254	481	211
Potsdam	633	285	574	246
Handwerk zusammen	507	100	472	94
Handwerkskammer				
Cottbus	59	7	59	7
Frankfurt (Oder)	55	7	54	7
Potsdam	393	86	359	80
Landwirtschaft zusammen	66	14	63	13
Landesamt für Verbraucherschutz und Landwirtschaft	66	14	63	11
Öffentlicher Dienst zusammen	103	65	102	64
Bundesbehörden	12	5	12	5
Landesbehörden	91	60	90	59
Insgesamt	2 217	863	2 013	762

